

ANALISIS PEMANFAATAN MEDIA AUDIO VISUAL PENDIDIKAN  
AGAMA ISLAM BERBASIS KEMAMPUAN MULTIPLE INTELLIGENCES  
PESERTA DIDIK DI SMP IT  
AL-BIRUNI MAKASSAR



Diajukan untuk Memenuhi Salah Satu Syarat Meraih Gelar  
Sarjana Pendidikan Jurusan Pendidikan Agama Islam  
pada Fakultas Tarbiyah dan Keguruan  
UIN Alauddin Makassar

Oleh :  
IIN DIAH LISTIANA  
NIM: 20100114080  
UNIVERSITAS ISLAM NEGERI  
ALAUDDIN  
MAKASSAR

FAKULTAS TARBIYAH DAN KEGURUAN  
UIN ALAUDDIN MAKASSAR

2018

## PERNYATAAN KEASLIAN SKRIPSI

Mahasiswa yang bertanda tangan di bawah ini :

Nama : Iin Diah Listiana  
NIM : 20100114080  
Tempat/Tgl.Lahir : Belawae/04 Oktober 1996  
Jur/Prodi/Konsentrasi : Pendidikan Agama Islam  
Alamat : Jln. Manggarupi  
Judul : "Analisis- Pemanfaatan Media Audio Visual Pendidikan Agama Islam Berbasis Kemampuan *Multiple Intelligences* Peserta Didik di SMP IT Al-Biruni"

Menyatakan dengan sesungguhnya dan penuh kesadaran bahwa skripsi ini benar adalah hasil karya sendiri. Jika dikemudian hari terbukti bahwa ia merupakan duplikat, tiruan, atau dibuat oleh orang lain, sebagian atau seluruhnya, maka skripsi dan gelar yang diperoleh karenanya batal demi hukum.

Samata-Gowa, 20 Oktober 2018

Penyusun,

**ALA UDDIN**  
M A K A S

  
Iin Diah Listiana  
NIM: 20100114080

## PERSETUJUAN PEMBIMBING

Pembimbing penulisan skripsi Saudari **Iin Diah Listiana**, NIM: **20100114080**, mahasiswa Jurusan Pendidikan Agama Islam Fakultas Tarbiyah dan Keguruan UIN Alauddin Makassar, setelah dengan seksama meneliti dan mengoreksi skripsi yang bersangkutan dengan judul "**Analisis Pemanfaatan Media Audio Visual Pendidikan Agama Islam Berbasis Kemampuan *Multiple Intelligences* Peserta Didik di SMP IT Al Biruni Makassar**", memandang bahwa skripsi tersebut telah memenuhi syarat-syarat ilmiah dan dapat disetujui untuk diajukan ke seminar hasil penelitian.


Demikian persetujuan ini diberikan untuk diproses lebih lanjut.

Samata-Gowa, 22 Oktober 2018

Pembimbing 1

  
Dr. Mislyat Malik Abraham, M.Si.  
NIP 196511301989032002


Pembimbing 2

  
Muchlisah, S.Psi., M.A.  
NIP 198511192011012007

UNIVERSITAS ISLAM NEGERI

**ALAUDDIN**

Mengetahui,  
Ketua Jurusan Pendidikan Agama Islam

  
Dr. H. Erwin Hafid, Lc., M.Th.I., M.Ed.  
NIP 197409122000031002

## PENGESAHAN SKRIPSI

Skripsi yang berjudul "Analisis Pemanfaatan Media Audio Visual Pendidikan Agama Islam Berbasis Kemampuan *Multiple Intelligences* Peserta Didik di SMP IT Al-Biruni Makassar", yang disusun oleh Tin Diah Listiana, NIM: 20100114080, mahasiswi Jurusan Pendidikan Agama Islam Fakultas Tarbiyah dan Keguruan UIN Alauddin Makassar, telah diuji dan dipertahankan dalam sidang munaqasyah yang diselenggarakan pada hari Rabu, 21 November 2018 M., bertepatan dengan 13 Rabiul Awal 1440 H., dan dinyatakan telah dapat diterima sebagai salah satu syarat untuk mendapatkan gelar Sarjana Pendidikan (S.Pd.) pada Jurusan Pendidikan Agama Islam Fakultas Tarbiyah dan Keguruan dengan beberapa perbaikan.

Samata-Gowa, 21 November 2018 M.  
13 Rabiul Awal 1440 H.

### DEWAN PENGUJI

Ketua	: Dr. H. Erwin Hafid, Lc., M.Th.I., M.Ed.	(.....)
Sekretaris	: Dr. Usman, S.Ag., M.Pd.	(.....)
Munaqisy I	: Dr. H. Muzakir, M.Pd.I.	(.....)
Munaqisy II	: Dr. Muhammad Yaumi, M.Hum., M.A.	(.....)
Pembimbing I	: Dr. Misykat Malik Ibrahim, M.Si.	(.....)
Pembimbing II	: Muchlisah, S.Psi., M.A.	(.....)


Diketahui oleh:  
Dekan Fakultas Tarbiyah dan Keguruan  
UIN Alauddin Makassar, &



Dr. H. Muhammad Amri, Lc., M.Ag.  
NIP.197301202003121001



## KATA PENGANTAR



Segala puja dan puji bagi Allah, seru sekalian alam, Shalawat dan salam semoga tercurahkan kepada junjungan nabi besar Muhammad saw. para sahabat, keluarga serta para orang-orang salih hingga akhir zaman.

Penulis menyadari bahwa sejak persiapan dan proses penelitian hingga laporan hasil penelitian ini terdapat banyak kesulitan dan tantangan yang dihadapi, namun berkat ridha Allah swt. dan bimbingan berbagai pihak maka segala kesulitan dan tantangan yang dihadapi dapat teratasi. Oleh karena itu, lewat tulisan ini penulis mengucapkan terima kasih yang tak terhingga kepada semua pihak yang turut membantu dalam penyelesaian skripsi ini.

Dari lubuk hati yang terdalam penulis mengucapkan permohonan maaf dan terima kasih yang sebesar-besarnya kepada kedua orang tua tercinta, ayahanda Asdar Salanra dan ibunda Hj. Kaswati, S.Pd. yang telah mencurahkan kasih sayang, doa yang tak pernah terputus sehingga penulis dapat belajar di kampus. Serta kepada kakak tercinta Aswar Haeruddin, S.ST. yang selalu memberi dukungan dan motivasi kepada penulis, juga kepada adik Nur Qalbi Hidayah dan seluruh keluarga tercinta.

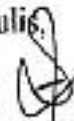
Tak lupa pula penulis mengucapkan terima kasih dan penghargaan sebesar-besarnya kepada:

1. Prof. Dr. H. Musafir, M.Si. selaku Rektor Universitas Islam Negeri Alauddin Makassar beserta seluruh wakil rektor dan seluruh staf rektorat UIN Alauddin Makassar.
2. Dr. H. Muhammad Amri, Lc., M.Ag. selaku Dekan Fakultas Tarbiyah dan Keguruan UIN Alauddin Makassar beserta wakil dekan I, II, dan III.

3. Dr. H. Erwin Hafid, Lc., M.Th.I., M.Ed. selaku Ketua Jurusan Pendidikan Agama Islam.
4. Dr. Usman, S.Ag., M.Pd. selaku Sekretaris Jurusan Pendidikan Agama Islam beserta seluruh staf jurusan PAI yang senantiasa memberikan bantuan.
5. Dr. Misykat Malik Ibrahim, M.Si. dan Muchlisah, S.Psi., M.A. selaku pembimbing skripsi yang telah meluangkan waktunya membimbing, mengarahkan dan member sehingga skripsi ini dapat terselesaikan.
6. Dr.H. Muzakkir, M.Pd.I. dan Dr. Muhammad Yaumi, M.Hum., M.A. selaku penguji I dan II yang telah memberikan koreksi dan kritikan membangun mengenai penulisan skripsi.
7. Segenap Dosen Jurusan Pendidikan Agama Islam Fakultas Tarbiyah dan Keguruan UIN Alauddin Makassar.
8. Pihak SMP IT Al-Biruni Makassar yang telah mengizinkan untuk melakukan penelitian.
9. Teman-teman seperjuangan PAI angkatan 2014 khususnya PAI 3-4
10. Sahabat-sahabat tercinta, teman perjuangan yang senantiasa kebersamai, memberi bantuan dan motivasi kepada penulis, Rahmaniah Ramli, Ayu Andira, Nurul Fajri Hidayati, Yuli Isnaini Mas'ud, Chairunnisa, Nur Wafiah.
11. Semua pihak yang telah membantu terselenggaranya skripsi ini dan tidak bisa saya sebutkan satu-persatu.

Semoga skripsi ini bermanfaat bagi semua pihak. Penulis menyadari skripsi ini masih jauh dari kesempurnaan, maka saran dan kritik sangat penulis harapkan.

Samata, Oktober 2018  
Penulis,



IIN DIAH LISTIANA  
NIM: 20100114080

## DAFTAR ISI

HALAMAN JUDUL.....	i
PERNYATAAN KEASLIAN SKRIPSI .....	ii
PENGESAHAN SKRIPSI .....	iii
PERSETUJUAN PEMBIMBING.....	iv
KATA PENGANTAR.....	v
DAFTAR ISI.....	vii
DAFTAR TABEL.....	ix
PEDOMAN TRANSLITERASI .....	x
ABSTRAK .....	xi
BAB I PENDAHULUAN .....	1-11
A. Latar Belakang .....	1
B. Rumusan Masalah.....	6
C. Fokus Penelitian dan Deskripsi Fokus .....	6
D. Kajian Pustaka.....	7
E. Tujuan dan Kegunaan Penelitian .....	10
BAB II TINJAUAN TEORETIS .....	12-29
A. Media Audio Visual .....	12
B. Pendidikan Agama Islam .....	18
C. <i>Multiple Intelligences</i> .....	20
BAB III METODOLOGI PENELITIAN .....	30-41
A. Jenis Penelitian.....	28
B. Lokasi Penelitian.....	29
C. Pendekatan Penelitian.....	30
D. Sumber Data.....	31
E. Teknik Pengumpulan Data.....	32
F. Instrumen Penelitian .....	33
G. Teknik Pengolahan dan Analisis Data .....	34
H. Pengujian Keabsahan Data.....	36
BAB IV ANALISIS PEMANFAATAN MEDIA AUDIO VISUAL PENDIDIKAN AGAMA ISLAM BERBASIS KEMAMPUAN <i>MULTIPLE INTELLIGENCES</i> PESERTA DIDIK DI SMP IT AL BIRUNI MAKASSAR .....	42-63
A. Gambaran Umum SMP IT Al Biruni Makassar .....	42
B. Realitas Pembelajaran Berbasis <i>Multiple Intelligences</i> di SMP IT Al Biruni Makassar .....	49
C. Pemanfaatan Media Audio Visual PAI berbasis <i>Multiple     Intelligences</i> Peserta Didik.....	54

BAB V	PENUTUP .....	64-65
	A. Kesimpulan .....	64
	B. Implikasi Penelitian.....	65
DAFTAR PUSTAKA .....		66
LAMPIRAN-LAMPIRAN		
DAFTAR RIWAYAT HIDUP		



UNIVERSITAS ISLAM NEGERI  
**ALAUDDIN**  
M A K A S S A R



## DAFTAR TABEL

Tabel 1.1	: Fokus Penelitian dan Deskripsi Fokus.....	7
Tabel 4.1	: Keadaan Guru SMP IT Al Biruni Makassar.....	43
Tabel 4.2	: Data Peserta didik SMP IT Al Biruni Makassar tahun ajaran 2017/2018.....	46
Tabel 4.3	: Data Peserta didik SMP IT Al Biruni Makassar tahun ajaran 2018/2019.....	46
Tabel 4.4	: Sarana dan prasarana SMP IT Al Biruni Makassar .....	47



## PEDOMAN TRANSLITERASI ARAB-LATIN DAN SINGKATAN

### A. *Transliterasi Arab-Latin*

Daftar huruf bahasa Arab dan transliterasinya ke dalam huruf Latin dapat dilihat pada tabel berikut:

#### 1. Konsonan

Huruf Arab	Nama	Huruf Latin	Nama
ا	alif	tidak dilambangkan	tidak dilambangkan
ب	ba	b	be
ت	ta	t	te
ث	ša	š	es (dengan titik di atas)
ج	jim	j	je
ح	ħa	ħ	ha (dengan titik di bawah)
خ	kha	kh	ka dan ha
د	dal	d	de
ذ	žal	Ž	zet (dengan titik di atas)
ر	ra	r	er
ز	zai	z	zet
س	sin	s	es
ش	syin	sy	es dan ye
ص	šad	š	es (dengan titik di bawah)
ض	ḍad	ḍ	de (dengan titik di bawah)
ط	ṭa	ṭ	te (dengan titik di bawah)
ظ	ž	ž	zet (dengan titik di bawah)
ع	‘ain	‘	apostrof terbalik
غ	gain	g	ge
ف	fa	f	ef
ق	qaf	q	qi
ك	kaf	k	ka
ل	lam	l	el
م	mim	m	em
ن	nun	n	en
و	wau	w	we
ه	ha	h	ha
ء	hamzah	’	apostrof
ی	ya	y	ye

Hamzah (ء) yang terletak di awal kata mengikuti vokalnya tanpa diberi tanda apa pun. Jika ia terletak di tengah atau di akhir, maka ditulis dengan tanda

(').

## 2. Vokal

Vokal bahasa Arab, seperti vokal bahasa Indonesia, terdiri atas vokal tunggal atau monoftong dan vokal rangkap atau diftong.

Vokal tunggal bahasa Arab yang lambangnya berupa tanda atau harakat, transliterasinya sebagai berikut:

Tanda	Nama	Huruf Latin	Nama
اَ	<i>fathah</i>	a	a
اِ	<i>kasrah</i>	i	i
اُ	<i>dammah</i>	u	u

Vokal rangkap bahasa Arab yang lambangnya berupa gabungan antara harakat dan huruf, transliterasinya berupa gabungan huruf, yaitu:

Tanda	Nama	Huruf Latin	Nama
اَيَّ	<i>fathah dan yā'</i>	ai	a dan i
اَوَّ	<i>fathah dan wau</i>	au	a dan u

Contoh:

كَيْفَ : *kaifa*

هَوَّلَ : *hauḷa*

## 3. Maddah

*Maddah* atau vokal panjang yang lambangnya berupa harakat dan huruf, transliterasinya berupa huruf dan tanda, yaitu:

Harakat dan Huruf	Nama	Huruf dan Tanda	Nama
اَ...   اِ...   اُ...	<i>fathah dan alif atau yā'</i>	ā	a dan garis di atas
ي	<i>kasrah dan yā'</i>	ī	i dan garis di atas
و	<i>dammah dan wau</i>	ū	u dan garis di atas

Contoh:

مَاتَ : *māta*

رَمَى : *ramā*

قِيلَ : *qīla*

يَمُوتُ : *yamūtu*

#### 4. *Tā' marbūṭah*

Transliterasi untuk *tā' marbūṭah* ada dua, yaitu: *tā' marbūṭah* yang hidup atau mendapat harakat *fathah*, *kasrah*, dan *dammah*, transliterasinya adalah [t]. Sedangkan *tā' marbūṭah* yang mati atau mendapat harakat sukun, transliterasinya adalah [h].

Kalau pada kata yang berakhir dengan *tā' marbūṭah* diikuti oleh kata yang menggunakan kata sandang *al-* serta bacaan kedua kata itu terpisah, maka *tā' marbūṭah* itu ditransliterasikan dengan ha (h).

Contoh:

رَوْضَةُ الْأَطْفَالِ : *rauḍah al-aṭ fāl*  
الْمَدِينَةُ الْفَاضِلَةُ : *al-madīnah al-fāḍilah*  
الْحِكْمَةُ : *al-ḥikmah*

#### 5. *Syaddah (Tasydīd)*

*Syaddah* atau *tasydīd* yang dalam sistem tulisan Arab dilambangkan dengan sebuah tanda *tasydīd* ( ّ ), dalam transliterasi ini dilambangkan dengan perulangan huruf (konsonan ganda) yang diberi tanda *syaddah*.

Contoh:

رَبَّنَا : *rabbānā*  
بَجِينَا : *najjainā*  
الْحَقُّ : *al-ḥaqq*  
نُعَمُّ : *nu'ima*  
عَدُوُّ : *'aduwwun*

Jika huruf ى ber-*tasydīd* di akhir sebuah kata dan didahului oleh huruf *kasrah* ( ِ ), maka ia ditransliterasi seperti huruf *maddah* menjadi ī.

Contoh:

عَلِيٌّ : 'Alī (bukan 'Aliyy atau 'Aly)  
عَرَبِيٌّ : 'Arabī (bukan 'Arabiyy atau 'Araby)

#### 6. *Kata Sandang*

Kata sandang dalam sistem tulisan Arab dilambangkan dengan huruf ال (*alif lam ma'arifah*). Dalam pedoman transliterasi ini, kata sandang ditransliterasi seperti biasa, *al-*, baik ketika ia diikuti oleh huruf *syamsiyah* maupun huruf *qamariyah*. Kata sandang tidak mengikuti bunyi huruf langsung yang mengikutinya. Kata sandang ditulis terpisah dari kata yang mengikutinya dan dihubungkan dengan garis mendatar (-).

Contoh:

الشَّمْسُ : *al-syamsu* (bukan *asy-syamsu*)

الزَّلْزَلَةُ : *al-zalzalāh* (*az-zalzalāh*)

الْفَلَسَفَةُ : *al-falsafah*

أَبِلَادُ : *al-bilādu*

## 7. Hamzah

Aturan transliterasi huruf hamzah menjadi apostrof (') hanya berlaku bagi hamzah yang terletak di tengah dan akhir kata. Namun, bila hamzah terletak di awal kata, ia tidak dilambangkan, karena dalam tulisan Arab ia berupa alif.

Contoh:

تَأْمُرُونَ : *ta'murūna*

النَّوْعُ : *al-nau'*

سَيِّئٌ : *syai'un*

أَمْرٌ : *umirtu*

## 8. Penulisan Kata Arab yang Lazim Digunakan dalam Bahasa Indonesia

Kata, istilah atau kalimat Arab yang ditransliterasi adalah kata, istilah atau kalimat yang belum dibakukan dalam bahasa Indonesia. Kata, istilah atau kalimat yang sudah lazim dan menjadi bagian dari perbendaharaan bahasa Indonesia, atau sering ditulis dalam tulisan bahasa Indonesia, atau lazim digunakan dalam dunia akademik tertentu, tidak lagi ditulis menurut cara transliterasi di atas. Misalnya, kata al-Qur'an (dari *al-Qur'ān*), alhamdulillah, dan munaqasyah. Namun, bila kata-kata tersebut menjadi bagian dari satu rangkaian teks Arab, maka harus ditransliterasi secara utuh. Contoh:

*Fī zilāl al-Qur'ān*

*Al-Sunnah qabl al-tadwīn*

## 9. Lafẓ al-Jalālah (الله)

Kata "Allah" yang didahului partikel seperti huruf *jarr* dan huruf lainnya atau berkedudukan sebagai *muḍāf ilaih* (frasa nominal), ditransliterasi tanpa huruf hamzah.

Contoh:

دِينُ اللَّهِ *dīnullāh* بِاللَّهِ *billāh*

Adapun *tā' marbūṭah* di akhir kata yang disandarkan kepada *lafẓ al-jalālah*, ditransliterasi dengan huruf [t]. Contoh:

هُمْ فِي رَحْمَةِ اللَّهِ *hum fi raḥmatillāh*



## 10. Huruf Kapital

Walau sistem tulisan Arab tidak mengenal huruf kapital (*All Caps*), dalam transliterasinya huruf-huruf tersebut dikenai ketentuan tentang penggunaan huruf kapital berdasarkan pedoman ejaan Bahasa Indonesia yang berlaku (EYD). Huruf kapital, misalnya, digunakan untuk menuliskan huruf awal nama diri (orang, tempat, bulan) dan huruf pertama pada permulaan kalimat. Bila nama diri didahului oleh kata sandang (al-), maka yang ditulis dengan huruf kapital tetap huruf awal nama diri tersebut, bukan huruf awal kata sandangnya. Jika terletak pada awal kalimat, maka huruf A dari kata sandang tersebut menggunakan huruf kapital (Al-). Ketentuan yang sama juga berlaku untuk huruf awal dari judul referensi yang didahului oleh kata sandang al-, baik ketika ia ditulis dalam teks maupun dalam catatan rujukan (CK, DP, CDK, dan DR). Contoh:

*Wa mā Muḥammadun illā rasūl*  
*Inna awwala baitin wuḍi‘a linnāsi lallaḏī bi Bakkata mubārakan*  
*Syahrū Ramaḏān al-laḏī unzila fih al-Qur‘ān*  
Naṣīr al-Dīn al-ṭūsī  
Abū Naṣr al-Farābī  
Al-Gazālī  
Al-Munqiz min al-ḏalāl

Jika nama resmi seseorang menggunakan kata Ibnu (anak dari) dan Abū (bapak dari) sebagai nama kedua terakhirnya, maka kedua nama terakhir itu harus disebutkan sebagai nama akhir dalam daftar pustaka atau daftar referensi. Contoh:

Abū al-Walīd Muḥammad ibn Rusyd, ditulis menjadi: Ibnu Rusyd, Abū al-Walīd Muḥammad (bukan: Rusyd, Abū al-Walīd Muḥammad Ibnu)  
Naṣr Ḥāmid Abū Zaīd, ditulis menjadi: Abū Zaīd, Naṣr Ḥāmid (bukan: Zaīd, Naṣr Ḥāmid Abū)

## B. Daftar Singkatan

Beberapa singkatan yang dibakukan adalah:

swt. = *subḥānahū wa ta‘ālā*  
saw. = *ṣallallāhu ‘alaihi wa sallam*

a.s.	= <i>'alaihi al-salām</i>
H	= Hijrah
M	= Masehi
SM	= Sebelum Masehi
l.	= Lahir tahun (untuk orang yang masih hidup saja)
w.	= Wafat tahun
QS .../...: 4	= QS al-Baqarah/2: 4 atau QS Āli 'Imrān/3: 4
HR	= Hadis Riwayat



UNIVERSITAS ISLAM NEGERI  
**ALAUDDIN**  
 M A K A S S A R

## ABSTRAK

**Nama** : Iin Diah Listiana  
**Nim** : 20100114080  
**Judul** : Analisis Pemanfaatan Media Audio Visual Pendidikan Agama Islam Berbasis Kemampuan *Multiple Intelligences* Peserta Didik di SMP IT Al Biruni Makassar

---

Penelitian ini bertujuan untuk mendeksripsikan: 1) penerapan pembelajaran berbasis *multiple intelligences* peserta didik di SMP IT Al-Biruni Makassar;2) pemanfaatan media audio visual di SMP IT Al-Biruni Makassar.

Jenis penelitian adalah penelitian kualitatif deskriptif. Penelitian dilaksanakan di SMP IT Al-Biruni Makassar. Sumber data penelitian adalah Guru Pendidikan Agama Islam, Wakasek Kurikulum dan Peserta didik. Adapun metode yang digunakan adalah observasi, wawancara dan dokumentasi. Teknik analisis datanya adalah dengan analisis deskriptif kualitatif yaitu reduksi data, penyajian data dan penarikan kesimpulan dan verifikasi.

Hasil penelitian ini menunjukkan bahwa dalam penerapannya SMP IT Al-Biruni menggunakan alat riset yang disebut MIR (*multiple intelligences research*) untuk mengetahui kecenderungan kecerdasan peserta didik. Hasil MIR digunakan dalam pembagian kelas, penyusunan RPP termasuk dalam memilih media dan metode pembelajaran. Penggunaan media audio visual memenuhi kebutuhan belajar peserta didik. Melalui proses pembelajaran yang memanfaatkan media audio visual berupa video pembelajaran, dapat mengakomodasi kecerdasan peserta didik di antaranya: kecerdasan visual spasial, kecerdasan verbal-linguistik, kecerdasan interpersonal, kecerdasan logis-matematis dan kecerdasan kinestetik. Hasilnya pembelajaran berlangsung dengan interaktif. Peserta didik lebih mudah memahami materi pelajaran dengan bantuan video.

Implikasi penelitian ini adalah masukan positif dan bahan referensi kepada sekolah-sekolah dan guru-guru yang ada di sekolah lain untuk menciptakan pembelajaran aktif dan kreatif dengan memanfaatkan media audio visual berdasarkan kemampuan *multiple intelligences* peserta didik.

## BAB I

### PENDAHULUAN

#### ***A. Latar Belakang Masalah***

Manusia sejak awal penciptaannya merupakan makhluk yang istimewa. Di antara seluruh ciptaan Allah swt. manusia memiliki kedudukan serta kemampuan yang paling tinggi untuk mendapatkan pengetahuan atau ilmu. Manusia dibekali akal dan pikiran yang tidak dimiliki makhluk lain. Keistimewaan tersebut ditunjukkan saat manusia pertama diciptakan, nabi Adam as. dimana ia diajarkan berbagai ilmu pengetahuan. Hal ini sebagaimana disampaikan Allah swt. melalui ayat Alquran QS Al-Baqarah/2: 31-32.

وَعَلَّمَ آدَمَ الْأَسْمَاءَ كُلَّهَا ثُمَّ عَرَضَهُمْ عَلَى الْمَلَائِكَةِ فَقَالَ أَنْبِئُونِي بِأَسْمَاءِ هَٰؤُلَاءِ إِنْ كُنْتُمْ صَادِقِينَ ﴿٣١﴾  
قَالُوا سُبْحَانَكَ لَا عِلْمَ لَنَا إِلَّا مَا عَلَّمْتَنَا  
إِنَّكَ أَنْتَ الْعَلِيمُ الْحَكِيمُ ﴿٣٢﴾

Terjemahnya:

Dan Dia ajarkan kepada Adam semua nama benda, kemudian Dia perlihatkan kepada para malaikat, seraya berfirman, “Sebutkan kepada-Ku nama semua benda ini, jika kamu yang benar. Mereka menjawab, Maha suci Engkau, tidak ada yang kami ketahui selain apa yang telah engkau ajarkan kepada kami. Sungguh Engkaulah Yang Maha Mengetahui, Maha Bijaksana.<sup>1</sup>

Keistimewaan manusia berupa akal dan pikiran menjadikannya menduduki posisi yang lebih istimewa dibandingkan dengan makhluk yang lain. Anugerah akal dan pikiran menjadikan manusia makhluk yang cerdas. Dengan kecerdasannya, manusia dapat terus menerus mempertahankan, meningkatkan dan melestarikan

---

<sup>1</sup>Departemen Agama RI, *Al-Qur'an dan Terjemahnya*, (Jakarta: Darus Sunnah, 2015), h.6

kualitas hidupnya yang semakin kompleks melalui proses kematangan diri, proses berpikir dan belajar secara terus menerus.

Hal ini telah digambarkan oleh Allah swt., melalui firman-Nya dalam QS al-tin/95:4.

لَقَدْ خَلَقْنَا الْإِنْسَانَ فِي أَحْسَنِ تَقْوِيمٍ ﴿٤﴾

Terjemahnya:

Sungguh,<sup>2</sup> Kami telah menciptakan manusia dalam bentuk yang sebaik-baiknya.

Ayat di atas menjelaskan Allah swt. menjelaskan bahwa dalam penciptaan manusia, Allah menjadikannya dalam bentuk paripurna.

Pemahaman akan makna kecerdasan merupakan awal dari aplikasi banyak hal yang terkait dalam diri manusia, terutama dalam dunia pendidikan. Kesepakatan atas paradigma dan makna tentang kecerdasan selanjutnya menjadi awal penyusunan sebuah sistem pendidikan.<sup>3</sup>

Pengembangan potensi dan kecerdasan yang ada pada diri manusia menjadi tanggung jawab pendidikan yang sampai saat ini masih dipercaya sebagai tempat berprosesnya manusia. Khususnya lembaga pendidikan formal, yang mana pendidikan berfungsi sebagai tempat untuk memberikan pengetahuan, melatih kreativitas anak, serta menemukan dan mengembangkan potensi maupun bakat yang dimiliki peserta didik agar kedepannya dapat menjadikannya anak yang berkualitas. Melalui pendidikan, khususnya pendidikan agama Islam diharapkan potensi tersebut dapat berkembang sehingga menjadikan manusia sebagai makhluk beriman, bertakwa dan beramal saleh.

<sup>2</sup>Departemen Agama RI, *Al-Qur'an dan Terjemahnya*, (Jakarta: Darus Sunnah, 2015), h.6

<sup>3</sup>Munif Chatib, *Sekolahnya Manusia*. (Bandung: Mizan Pustaka, 2016)h.69



Dalam proses pembelajaran PAI, guru memegang peranan penting dalam ketercapaian kompetensi peserta didik. Salah satunya dengan penggunaan media serta metode yang sesuai dengan materi. Adanya media dapat membantu guru dalam menyampaikan pesan-pesan kompleks dan rumit kepada peserta didik sehingga materi dapat dengan mudah dipahami peserta didik.

Penggunaan media didukung dengan penggunaan metode yang beragam dapat memudahkan pembelajaran, meningkatkan motivasi peserta didik, serta menarik perhatian peserta didik. Media sebagai alat bantu guru dalam menyampaikan informasi, memberi kemudahan guru dalam memfasilitasi kebutuhan belajar peserta didik. Namun, penggunaan media dalam pembelajaran belum menjadi perhatian utama bagi guru terutama bagi pembelajaran PAI yang sifatnya konvensional.

Pembelajaran PAI yang konvensional cenderung dengan penyampaian materi secara lisan, guru menjadi satu-satunya sumber belajar di mana guru mendoktrin peserta didik dengan materi agama dan ritual ibadah yang diyakini benar tanpa memberikan kesempatan kepada peserta didik untuk menganalisis dan mengkritisi materi tersebut, guru hanya memberi penjelasan secara lisan sehingga peserta didik terkadang hanya menghafalkan apa yang disampaikan guru tanpa memahami maknanya.

Dengan metode ceramah, materi yang diajarkan sama, penggunaan media juga sama, kemampuan peserta didik dianggap sama sehingga tugas-tugas yang diberikan juga sama. Akhirnya, hasil akhir yang diharapkan juga sama dengan menggunakan alat untuk mengukur ketercapaian kompetensi peserta didik juga sama. Tes hasil belajar yang digunakan lebih menitikberatkan pada kemampuan kognitif peserta didik

saja, peserta didik yang dianggap berhasil dan berprestasi adalah peserta didik yang mendapatkan nilai di atas KKM (Kriteria Ketuntasan Minimal).

Kecenderungan pembelajaran yang selalu menekankan pada prestasi akademik akan menghasilkan generasi muda yang kurang berinisiatif. Anggapan berlebihan terhadap kemampuan IQ di kalangan masyarakat dalam menentukan keberhasilan juga masih mendominasi pola pikir masyarakat. Apresiasi diberikan kepada mereka yang memiliki IQ tinggi dengan memberikan label murid pandai, juara kelas dan ranking tinggi, sementara untuk orang-orang yang memiliki kecerdasan yang lainnya seperti musikus, desainer, penari dan lain-lain masih kurang mendapat perhatian.<sup>4</sup> Padahal kenyataan yang ada setiap orang memiliki berbagai macam kecerdasan atau dikenal dengan kecerdasan jamak (*Multiple intelligences*).

Idealnya seorang guru tidak hanya paham konsep bahwa anak cerdas itu memiliki kecerdasan logika dan bahasa saja, namun harus memahami konsep *Multiple Intelligences*. Namun, walaupun banyak guru sudah memahami pentingnya pembelajaran *multiple intelligences* untuk diterapkan di kelas-kelas mereka, sebagian besar guru masih merasa kesulitan untuk menerapkan pembelajaran ini. Hal utama yang menjadi penyebabnya adalah guru masih kebingungan menerapkan teori ke dalam bentuk pembelajaran praktis.<sup>5</sup> Termasuk dalam memilih media pembelajaran yang sesuai dengan ragam kecerdasan peserta didik.

Oleh karena itu, pendidikan melalui proses pembelajarannya bertanggung jawab mengembangkan kemampuan *multiple intelligences* peserta didik serta

---

<sup>4</sup>Atieq Winarti, dkk, "Pegembangan Model Pembelajaran Cerdas Berbasis Teori *Multiple Intelligences* pada Pembelajaran IPA" Jurnal Kependidikan, vol. 45 no. 1 (Mei 2015)

<sup>5</sup>Muzdalifah M Rahman, "Mengembangkan *Multiple Intelligences* di Madrasah" Elementary Vol. 1 no.1 (Juli-Desember 2013)h.136

penggunaan media oleh guru harus mampu mengakomodasi kecerdasan-kecerdasan yang dimiliki peserta didik. Salah satunya dengan penggunaan media audio visual yang dapat menarik perhatian sehingga materi-materi PAI dapat mudah dipahami dan diterima peserta didik.

Salah satu sekolah yang telah menerapkan pembelajaran yang mengacu pada *Multiple Intelligences* di kota Makassar adalah SMP Islam Terpadu Al-Biruni Makassar. Dari hasil observasi dan wawancara awal terkait pelaksanaan pembelajaran di kelas, guru mengatakan bahwa peserta didik mudah merasa bosan dengan pembelajaran yang hanya mendengarkan saja sehingga guru sering menggunakan video untuk menarik minat belajar peserta didik, terlebih lagi budaya literasi atau semangat membaca yang kurang. Jadi guru harus memfasilitasi dengan penggunaan media audio visual berupa video.

Adanya lokasi penelitian di atas memungkinkan untuk melakukan penelitian terhadap pendidik mata pelajaran PAI serta pemanfaatan media yang dipergunakan. Pemanfaatan media yang dimaksud adalah upaya pendidik dalam mengoptimalkan kecerdasan yang dimiliki peserta didik melalui pembelajaran.

### **B. Rumusan Masalah**

Berdasarkan latar belakang di atas, maka rumusan masalah yang akan dikaji oleh peneliti adalah sebagai berikut:

1. Bagaimana penerapan pembelajaran *multiple intelligences* di SMP IT Al-Biruni Makassar?
2. Bagaimana pemanfaatan media audio visual berbasis *multiple intelligences* di SMP IT Al-Biruni Makassar?

### C. Fokus Penelitian dan Deskripsi Fokus

Berdasarkan latar belakang yang telah diuraikan di atas, peneliti menentukan fokus penelitian sebagai ruang lingkup penelitian yang secara jelas dipaparkan berikut ini:

Tabel I.1 Tabel Fokus penelitian dan Deskripsi Fokus

Fokus Penelitian	Deskripsi Fokus
Pembelajaran berbasis <i>multiple intelligences</i>	Pembelajaran berbasis <i>multiple intelligences</i> yaitu aktivitas pembelajaran yang didesain untuk meningkatkan pengetahuan, sikap dan keterampilan dengan memfasilitasi berkembangnya <i>multiple intelligences</i> peserta didik.
Pemanfaatan media audio visual	Pemanfaatan media audio visual yang dimaksud merujuk kepada proses penggunaan video sebagai salah satu jenis media audio visual atau proses yang dilakukan guru untuk menjadikan peserta didik memahami materi pembelajaran dengan menggunakan video. Penelitian ini menfokuskan pada materi QS Al-Furqan/25: 63 dan QS Al Isra'/17: 27; dan hadis tentang rendah hati, hemat dan hidup sederhana.

### D. Kajian Pustaka

Berdasarkan kajian pustaka yang sudah ditelusuri oleh peneliti, maka peneliti menemukan beberapa penelitian yang relevan dengan judul penelitian yang akan peneliti lakukan, yaitu:

*Pertama*, penelitian yang dilakukan oleh Rumiati yang berjudul “Pemanfaatan Media Visual untuk Meningkatkan Kemampuan Anak Mengenal Konsep Bilangan 1-10 di RA Al-Mubaraq Kecamatan Labakkang, Kabupaten Pangkep”. Hasil penelitian menunjukkan bahwa melalui pembelajaran dengan menggunakan media visual, kehadiran peserta didik meningkat, aktivitas peserta didik yang meliputi memperhatikan pelajaran, mengerjakan tugas secara mandiri mengalami peningkatan. Sedangkan aktifitas peserta didik yang berupa melakukan kegiatan di luar proses pembelajaran mengalami penurunan, demikian pula peserta didik yang meminta bantuan pada saat mengerjakan tugas juga mengalami penurunan.<sup>6</sup>

*Kedua*, penelitian yang dilakukan oleh Annisa Ayu Wulan Dary yang berjudul “Pemanfaatan Media Audio Visual (CD) Terhadap Motivasi Belajar Anak Pada Mata Pelajaran SKI di Kelurahan Jangkar Mas Kecamatan Dempo Utara Kota Pagaralam”. Metode analisis yang digunakan yaitu analisis deskriptif kuantitatif dengan menggunakan statistik angka dan skor. Dari perhitungan menggunakan rumusan korelasi *product moment*, secara operasional analisis data, ternyata angka korelasi antara variabel X dan variabel Y bertanda positif. Hal itu berarti terdapat korelasi positif yang kuat atau tinggi antara pemanfaatan audio visual (CD).<sup>7</sup>

*Ketiga*, penelitian yang dilakukan oleh Afifurrahman yang berjudul “Pemanfaatan Bahan Ajar Lembar Kerja Peserta didik (LKS) dalam Pembelajaran Mata Pelajaran Sejarah Kebudayaan Islam pada Peserta didik Kelas VIII B di Madrasah Tsanawiyah Negeri (MTsN) Manyaran Kabupaten Wonogiri Tahun

---

<sup>6</sup>Rumiati, “Pemanfaatan Media Visual untuk Meningkatkan Kemampuan Anak Mengenal Konsep Bilangan 1-10 di RA Al-Mubaraq Kecamatan Labakkang Kabupaten Pangkep”, *Skripsi*. (Makassar: Fak. Tarbiyah dan Keguruan UIN Alauddin Makassar, 2015), h.

<sup>7</sup>Annisa Ayu Wulan Dary, “Pemanfaatan Media Audio Visual (CD) Terhadap Motivasi Belajar Anak pada Mata Pelajaran SKI di Kelurahan Jangkar Mas Kecamatan Dempo Utara Kota Pagaralam”, *Skripsi*. (Palembang: Fak. Ilmu Tarbiyah dan Keguruan UIN Raden Fatah, 2017), h.xi.



Pelajaran 2015-2016”. Hasil penelitian ini adalah bahwa bahan ajar LKS dimanfaatkan untuk mengarahkan peserta didik agar dapat menemukan konsep-konsep yang ada dalam materi, untuk mengembangkan keterampilan proses, mengembangkan sikap ilmiah serta membangkitkan minat peserta didik terhadap proses pembelajaran. Mengaktifkan peserta didik dalam proses belajar, seperti kegiatan berdiskusi ketika proses pembelajaran. Melatih peserta didik untuk diberikan serangkaian tugas atau aktivitas lain diluar proses pembelajaran yakni di rumah, seperti pekerjaan rumah. Lembar kerja siswa (LKS) juga sering digunakan untuk memotivasi peserta didik ketika sedang melakukan tugas latihan.<sup>8</sup>

*Keempat*, penelitian yang dilakukan Andrion Sigi Nugroho yang berjudul “Model Pembelajaran Pendidikan Agama Islam Mengacu *Multiple Intelligences* Aspek *Music Intelligences* dan Dampaknya Terhadap Motivasi Belajar Peserta didik Di SMP Islam Al-Azhar 26 Yogyakarta tahun 2016”. Hasil penelitian menunjukkan bahwa : 1) Proses pembelajaran PAI di kelas VII SMP Islam Al-Azhar yang berbasis pembelajaran *Multiple Intelligences* aspek *Music Intelligence* sudah dikatakan dominan menggunakan aspek *Music Intelligence* di dalam menyusun maupun melaksanakan proses pembelajaran di kelas. 2) Dampak yang ditimbulkan dari proses pelaksanaan pembelajaran PAI berbasis *Multiple Intelligences* aspek *Music Intelligences* terhadap motivasi belajar peserta didik adalah mampu meningkatkan motivasi belajar peserta didik. Hal itu bisa ditunjukkan dengan hasil observasi dan wawancara khusus menggunakan acuan 4 indikator motivasi belajar: a) Minat dan perhatian peserta didik: peserta didik lebih tertarik dengan metode belajar yang

---

<sup>8</sup>Afifurahman, “Pemanfaatan Bahan Ajar Lembar Kerja Peserta didik (LKS) dalam Pembelajaran Mata Pelajaran Sejarah dan Kebudayaan Islam pada Peserta didik Kelas VIII B di Madrasah Tsanawiyah Negeri (MTs N) Manyaran Kabupaten Wonogiri Tahun Pelajaran 2015/2016”, *Skripsi*. (Surakarta: Fak. Ilmu Tarbiyah dan Keguruan IAIN Surakarta, 2017), h.15.

variative. b) Semangat belajar: rasa ingin tahu tentang materi meningkat. c) Keaktifan peserta didik: peserta didik lebih mudah mengekspresikan hobi, d) Reaksi terhadap stimulus: peserta didik merasakan keharuan dan kerinduan yang mendalam terhadap kisah akhir hayat Rasulullah saw.<sup>9</sup>

*Kelima*, penelitian yang dilakukan oleh Mila Dwi Candra yang berjudul “Penerapan Pembelajaran Berbasis *Multiple Intelligences* pada Peserta didik Kelas V di SD Juara Gondokusuman, Yogyakarta tahun 2015”. Hasil penelitian menunjukkan bahwa persiapan pembelajaran terdiri dari 2 tahapan, yaitu mengenali inteligensi peserta didik dengan menggunakan TIMI (*Test Interest Multiple Intelligences*) dan menyusun rencana pembelajaran/*lesson plan* yang dituliskan pada buku khusus guru berupa coret-coretan. Aspek yang terdapat pada rencana pembelajaran/ *lesson plan* tersebut setidaknya meliputi tema, indikator, kegiatan *alfazone*, *scene setting*, kegiatan pembelajaran, serta alat dan bahan yang dibutuhkan. Pada tahap pelaksanaan sudah melakukan kegiatan apersepsi dan motivasi serta melakukan kegiatan-kegiatan berbasis *multiple intelligences*. Meskipun, kesembilan jenis kecerdasan tidak dilakukan dalam satu waktu. Penilaian dilakukan secara autentik dengan menggunakan 3 ranah yaitu kognitif, afektif dan psikomotorik.<sup>10</sup>

Penelitian yang akan dilaksanakan oleh peneliti berbeda dari penelitian sebelumnya. Perbedaan yang sangat mendasar dengan beberapa penelitian terdahulu di atas yaitu pada pokok penelitian dan sasaran, objek serta lokasi penelitian.

---

<sup>9</sup>Andrian Sigi Nugroho, “Model Model Pembelajaran Pendidikan Agama Islam Mengacu *Multiple Intelligences* Aspek *Music Intelligences* dan Dampaknya Terhadap Motivasi Belajar Peserta didik Di SMP Islam Al-Azhar 26 Yogyakarta”, *Skripsi*. (Yogyakarta: Fak. Ilmu Tarbiyah dan Keguruan UIN Sunan Kalijaga, 2016), h.ii

<sup>10</sup>Mila Dwi Candra, “Penerapan Pembelajaran Berbasis *Multiple Intelligences* pada Peserta didik Kelas V di SD Juara Gondokusuman, Yogyakarta. *Skripsi*.(Yogyakarta: Fak. Ilmu Pendidikan Universitas Negeri Yogyakarta, 2015), h.vii.

## **D. Tujuan dan Kegunaan Penelitian**

### **1. Tujuan Penelitian**

Tujuan yang ingin dicapai dari penelitian ini adalah sebagai berikut:

- a. Untuk mendeskripsikan penerapan pembelajaran berbasis *multiple intelligences* peserta didik di SMP IT Al-Biruni Makassar.
- b. Untuk mendeskripsikan pemanfaatan media audio visual di SMP IT Al Biruni Makassar.

### **2. Manfaat Penelitian**

Penelitian yang dilaksanakan di SMP IT Al-Biruni Makassar mempunyai beberapa manfaat sebagai berikut:

#### a. Manfaat teoritis

Penelitian ini diharapkan dapat menambah ilmu pengetahuan dibidang Pendidikan, khususnya terkait pemanfaatan media audio visual Pendidikan Agama Islam berbasis kemampuan *Multiple Intelligences* peserta didik.

#### b. Manfaat praktis

- 1) Manfaat bagi pendidik, penelitian ini bisa memberi evaluasi terkait pelaksanaan pembelajaran berbasis *multiple intelligences* yang memanfaatkan media audio visual khususnya pada mata pelajaran Pendidikan Agama Islam(PAI).
- 2) Manfaat bagi sekolah, penelitian ini bisa memberi evaluasi terkait penerapan pembelajaran yang berbasis *multiple intelligences*.
- 3) Manfaat bagi mahasiswa, penelitian ini memberikan pengetahuan kepada mahasiswa tentang pemanfaatan media audio visual Pendidikan Agama Islam (PAI) berbasis kemampuan *multiple intelligences* peserta didik.

## BAB II

### TINJAUAN TEORETIS

#### A. *Media Audio Visual*

##### 1. Pengertian Media

Kata media berasal dari Bahasa Latin *medius* yang merupakan bentuk jamak dari kata *medium*, yang secara harfiah berarti “perantara atau pengantar”.<sup>11</sup> Banyak batasan yang telah dikemukakan oleh para ahli mengenai media, sebagian di antaranya AECT (*Association of Education and Communication Technology*) memberi batasan tentang media sebagai segala bentuk dan saluran yang dipergunakan untuk menyampaikan pesan atau informasi.<sup>12</sup> Sedangkan Asosiasi Pendidikan Nasional (*National Education Association/NEA*) memiliki pengertian yang berbeda, media adalah bentuk-bentuk komunikasi baik tercetak maupun audio visual serta peralatannya. Media hendaknya dapat dimanipulasi, dapat dilihat, didengar dan dibaca.<sup>13</sup>

Heinich mengemukakan istilah media sebagai perantara yang mengantar informasi antara sumber dan penerima. Jadi, televisi, film, foto, radio, rekaman, audio, gambar yang diproyeksikan, bahan-bahan cetakan dan sejenisnya adalah media komunikasi. Apabila media itu membawa pesan-pesan atau informasi yang bertujuan instruksional atau mengandung maksud-maksud pengajaran maka media itu disebut media pembelajaran. Sejalan dengan itu Hamidjojo memberi batasan media sebagai

---

<sup>11</sup>Ali Mudlofir dan Evi Fatimatur Rusdiyah, *Desain Pembelajaran Inovatif*. (Jakarta: Rajawali Press, 2016), h.121.

<sup>12</sup>Azhar Arsyad, *Media Pembelajaran: Edisi Revisi*. ( Jakarta: Rajawali Press, 2015), h.3.

<sup>13</sup>Arief S. Sadiman, dkk. *Media Pendidikan: Pengertian, Pengembangan dan Pemanfaatannya*. (Jakarta: Rajawali Press, 2009), h.7.

semua bentuk perantara yang digunakan oleh manusia untuk menyampaikan atau menyebar ide, gagasan, atau pendapat sehingga ide, gagasan atau pendapat yang dikemukakan dapat sampai kepada penerima yang dituju.<sup>14</sup>

Beberapa batasan mengenai pengertian media di atas mempunyai persamaan yaitu media adalah segala sesuatu yang dapat berguna sebagai perantara atau penyalur pesan dari pengirim ke penerima, sehingga dapat memicu penerima dalam hal ini peserta didik untuk berpikir serta meningkatkan minat dan motivasi peserta didik dalam belajar sehingga diharapkan tercipta proses belajar yang lebih efektif dengan pencapaian hasil belajar yang lebih memuaskan.

## **2. Fungsi Media dalam Pembelajaran**

Dalam sebuah kegiatan pembelajaran pada hakikatnya terdapat proses komunikasi yaitu proses penyampaian pesan atau informasi dari guru ke peserta didik. Namun, pada proses penyampaian pesan ini seringkali terjadi gangguan yang mengakibatkan pesan pembelajaran tidak tersampaikan dengan baik sebagaimana yang diharapkan oleh penyampai pesan. Gangguan-gangguan komunikasi antara penyampai pesan dan penerima ini kemungkinan besar disebabkan oleh beberapa hal, yaitu verbalisme, salah tafsir, perhatian ganda, pembentukan persepsi yang tidak bermakna dan kondisi lingkungan yang tidak menunjang. Solusi pemecahan masalah yang berkaitan dengan gangguan proses penyampaian pesan terletak pada penggunaan medianya.<sup>15</sup>

Media yang dirancang atau disusun dengan baik dapat merangsang timbulnya semacam dialog internal dalam diri peserta didik. Sehingga pembelajaran menjadi lebih mudah dan tujuan pembelajaran dapat tercapai.

---

<sup>14</sup>Azhar Arsyad, *Media Pembelajaran: Edisi Revisi*. h.4.

<sup>15</sup>Ali Mudlofir dan Evi Fatimatur Rusdiyah, *Desain Pembelajaran Inovatif*. h. 128



Kemp dan Dayton mengemukakan media dapat memenuhi 3 fungsi utama apabila digunakan dengan baik, yaitu :

- a) Fungsi motivasi, media pembelajaran dapat direalisasikan dengan teknik drama atau hiburan. Hasil yang diharapkan adalah melahirkan minat dan merangsang peserta didik untuk belajar. Pencapaian tujuan ini akan mempengaruhi sikap, nilai dan emosi.
- b) Penyajian informasi, media pembelajaran dapat digunakan untuk menyajikan informasi kepada peserta didik. Isi dan bentuk penyajian bersifat umum, berfungsi sebagai pengantar, ringkasan laporan atau pengetahuan latar belakang.
- c) Memberi instruksi, media berfungsi untuk tujuan instruksi di mana informasi yang terdapat dalam media harus melibatkan peserta didik secara mental juga dalam bentuk aktivitas nyata sehingga pembelajaran dapat terjadi. Media pembelajaran harus dapat memberikan pengalaman yang menyenangkan dan memenuhi kebutuhan perorangan peserta didik, termasuk mengakomodir setiap kecerdasan yang dimiliki peserta didik.<sup>16</sup>

Fungsi yang sangat penting dari media pembelajaran sebagai penyalur dan penyampai informasi yaitu mencegah terjadinya hambatan dalam proses pembelajaran, terutama hambatan komunikasi dari guru ke peserta didik. Sehingga tujuan pembelajaran yang akan dicapai dapat tercapai dengan efektif dan efisien dengan bantuan media pembelajaran.

Media digunakan sebagai penyampai informasi yang berisi pesan-pesan pembelajaran agar peserta didik dapat mengonstruksi materi pembelajaran dengan

---

<sup>16</sup>Azhar Arsyad, *Media Pembelajaran: Edisi Revisi*. h.25.

efektif dan efisien. Selain itu media dapat menjadikan interaksi antara pendidik dan peserta didik, peserta didik yang satu dengan peserta didik yang lainnya serta antara pendidik, peserta didik dan sumber belajar dapat terjalin dengan baik.<sup>17</sup>

### 3. Klasifikasi Media

Penggolongan atau klasifikasi didasarkan atas pertimbangan dan ruang lingkup pengertian media berdasarkan pendapat para ahli yang mengemukakan. Klasifikasi itu antara lain:

- a) Klasifikasi media didasarkan pada bentuk dan ciri fisiknya secara mendasar membedakan media menjadi dua yaitu media dua dimensi dan media tiga dimensi. Media dua dimensi yaitu media yang penampilannya tanpa proyeksi dan hanya bisa diamati dari satu arah pandang saja, contohnya gambar. Sedangkan media tiga dimensi yaitu media yang penampilannya tanpa proyeksi, ukurannya panjang kali lebar kali tinggi serta dapat diamati dari arah pandang mana saja. Contoh globe.
- b) Klasifikasi media berdasarkan pengalaman secara sederhana dapat digolongkan ke dalam tiga jenjang pengalaman di antaranya: pengalaman langsung yaitu pengalaman melalui keterlibatan langsung dalam suatu peristiwa atau mengamati langsung kejadian atau objek yang sebenarnya; pengalaman tiruan yaitu pengalaman yang didasarkan atas model, dramatisasi dan berbagai rekaman objek atau kejadian; pengalaman dari kata-kata yaitu perkataan yang diucapkan, rekaman kata-kata yaitu perkataan yang diucapkan, rekaman kata-kata baik juga kata yang ditulis maupun dicetak.

---

<sup>17</sup>Muhammad Yaumi, *Media dan Teknologi Pembelajaran*. (Jakarta: Kencana, 2018) h. 6

- c) Klasifikasi berdasarkan persepsi indra menggolongkan media pembelajaran dalam tiga kelompok yaitu media visual, media audio dan media audio visual.
- d) Klasifikasi berdasarkan penggunaan menggolongkan media dalam tiga bagian yaitu media pembelajaran yang penggunaannya secara individual, kelompok dan secara massal.
- e) Klasifikasi media melalui bentuk penyajian dan cara penyajiannya yaitu media grafis atau gambar, media proyeksi diam, media audio, media audio visual, media gambar hidup atau film, media televisi dan multimedia.<sup>18</sup>

#### **4. Media Audio Visual**

Media audio visual adalah media yang menggabungkan dua unsur yaitu unsur audio dan unsur visual yang disajikan dalam berbagai bentuk tampilan seperti film atau video.

Video merupakan gambar-gambar dalam frame di mana frame demi frame diproyeksikan melalui lensa proyektor secara mekanis sehingga terlihat gambar itu hidup. Video menggambarkan suatu objek yang bergerak bersama-sama dengan suara yang sesuai. Kemampuan video melukiskan gambar hidup serta suara menjadikan video memiliki daya tarik tersendiri. Video dapat menyajikan informasi, memaparkan proses, menjelaskan konsep-konsep yang rumit, mengajarkan keterampilan, menyingkat atau memperpanjang waktu dan mempengaruhi sikap.<sup>19</sup>

Video kaya informasi dan lugas untuk dimanfaatkan dalam program pembelajaran, karena dapat sampai ke hadapan peserta didik secara langsung. Selain itu, video menambah suatu dimensi baru terhadap pembelajaran. Peserta didik dapat

<sup>18</sup>Ali Mudlofir dan Evi Fatimatur Rusdiyah, *Desain Pembelajaran Inovatif*. h. 128

<sup>19</sup>Azhar Arsyad, *Media Pembelajaran: Edisi Revisi*. h.50.

melihat gambar dari bahan ajar cetak dan suara dari program audio. Tetapi, dalam video, peserta didik bisa memperoleh keduanya, yakni gambar bergerak beserta suara yang menyertainya. Sehingga, peserta didik seperti berada di suatu tempat yang sama dengan program yang ditayangkan dalam video.<sup>20</sup>

Pola gambar visual yang disertai audio melalui penjelasan film mampu membentuk *puzzle* imajinasi pengetahuan secara lengkap dan detail dan melekat secara kuat.<sup>21</sup> Hal ini dapat membantu peserta didik dengan mudah memahami materi yang kompleks menjadi lebih ringan.

### **5. Pemanfaatan Media Audio Visual**

Media pembelajaran sebagai salah satu bagian terpenting dari proses pembelajaran diharapkan memberi kemudahan dalam proses belajar mengajar, memberi keefektifan dalam pencapaian tujuan dan lebih meningkatkan motivasi peserta didik. Namun, sebaik apapun media dirancang jika tidak dimanfaatkan dengan baik tentu hasil yang diharapkan tidak maksimal.

Dalam tatanan kelas, media pembelajaran dimanfaatkan untuk menunjang tercapainya tujuan pembelajaran. Pemanfaatannya juga dipadukan dengan proses belajar mengajar dalam situasi kelas. Dalam merencanakan pemanfaatan media itu guru harus melihat tujuan pembelajaran yang akan dicapai, materi pembelajaran yang mendukung tercapainya tujuan tersebut, serta strategi dan metode pembelajaran yang sesuai untuk mencapai tujuan pembelajaran. Media pembelajaran yang dipilih haruslah sesuai dengan ketiga hal tersebut yaitu tujuan, materi dan strategi

---

<sup>20</sup>Andi Prastowo, *Panduan Kreatif Membuat Bahan Ajar Inovatif: Menciptakan Metode Pembelajaran yang Menarik dan Menyenangkan*, h. 300.

<sup>21</sup>Alamsyah Said dan Andi budimanjaya, *95 Strategi Mengajar Multiple Intelligences*,(Jakarta: Kencana, 2015) h.201.

pembelajaran.<sup>22</sup> Media audio visual dapat memberikan banyak manfaat asalkan guru berperan aktif dalam proses pembelajaran, hubungan guru dan peserta didik tetap menjadi bagian terpenting dalam pembelajaran. Guru harus terampil dalam menyajikan materi pelajaran dengan bantuan media.

Pemanfaatan media audio visual diharapkan dapat memberi kemudahan-kemudahan sebagai berikut:

- a. Memperjelas penyajian pesan agar tidak terlalu bersifat verbalistik (dalam bentuk kata-kata atau lisan semata)
- b. Mengatasi keterbatasan ruang, waktu dan daya indera, seperti misalnya:
  - Objek yang terlalu besar bisa digantikan dengan realita, gambar, film bingkai.
  - Objek yang kecil dibantu dengan proyektor mikro.
  - Gerak yang terlalu lambat atau terlalu cepat dapat dibantu dengan *timelapse*.
  - Kejadian atau peristiwa yang terjadi di masa lalu bisa ditampilkan lewat rekaman video dan film.
  - Objek yang terlalu kompleks dapat disajikan dengan model dan diagram.
  - Konsep yang terlalu luas dapat divisualkan dalam bentuk film.
- c. Penggunaan media secara tepat dan bervariasi dapat mengatasi sikap pasif peserta didik. Dalam hal ini media dapat berguna untuk menimbulkan kegairahan belajar, memungkinkan interaksi yang lebih langsung serta memungkinkan peserta didik belajar sendiri menurut kemampuan dan minatnya.
- d. Dengan sifat yang unik pada setiap peserta didik ditambah dengan lingkungan dan pengalaman yang berbeda, sedangkan kurikulum dan materi pendidikan ditentukan sama untuk setiap peserta didik, maka guru banyak mengalami kesulitan dalam

---

<sup>22</sup>Arief S. Sadiman, dkk. *Media Pendidikan: Pengertian, Pengembangan dan Pemanfaatannya*. h.190

pencapaian tujuan pembelajaran. Masalah ini dapat diatasi dengan penggunaan media dengan kemampuannya dalam memberikan perangsang yang sama, mempersamakan pengalaman serta menimbulkan persepsi yang sama.<sup>23</sup>

## **B. Pendidikan Agama Islam**

Pendidikan Agama Islam merupakan salah satu mata pelajaran di SMP IT Al-Biruni, Makassar.

Pendidikan Agama Islam adalah kebutuhan utama manusia, sebagai makhluk yang memiliki tugas sebagai khalifah di bumi yang dianugerahi potensi akal pikiran dapat dididik dan mendidik agar dapat menjalankan tugasnya dengan baik. Proses pendidikan yang dapat dilakukan di lingkungan sekolah, masyarakat terlebih lagi di rumah tujuan utamanya yaitu penanaman keyakinan terhadap Tuhan.

Pendidikan menjadi kebutuhan setiap anak, mereka memiliki hak untuk dibimbing dan dididik, karena setiap anak dilahirkan dengan bekal fitrah ilahiah suci, artinya mereka adalah makhluk yang punya potensi kebaikan.<sup>24</sup> Hal ini ditegaskan dalam firman Allah swt. QS Ar-Ruum/30:30.

فَأَقِمْ وَجْهَكَ لِلدِّينِ حَنِيفًا فِطْرَتَ اللَّهِ الَّتِي فَطَرَ النَّاسَ عَلَيْهَا لَا تَبْدِيلَ لِخَلْقِ اللَّهِ ذَلِكَ الدِّينُ الْقَيِّمُ وَلَكِنَّ أَكْثَرَ النَّاسِ لَا يَعْلَمُونَ ﴿٣٠﴾

Terjemahnya:

Maka hadapkanlah wajahmu dengan Lurus kepada agama Allah; (tetaplah atas) fitrah Allah yang telah menciptakan manusia menurut fitrah itu. tidak ada peubahan pada fitrah Allah. (Itulah) agama yang lurus; tetapi kebanyakan manusia tidak mengetahui<sup>25</sup>

<sup>23</sup>Arief S. Sadiman, dkk. *Media Pendidikan: Pengertian, Pengembangan dan Pemanfaatannya*. h.18

<sup>24</sup>Munif Chatib, *Orangtuanya Manusia*. (Bandung: Kaifa, 2015), h. xx.

<sup>25</sup>Departemen Agama RI, *Al-Qur'an dan Terjemahnya*, (Jakarta: Darus Sunnah, 2015), h.408

Pendidikan Agama Islam adalah upaya sadar dan terencana dalam menyiapkan peserta didik untuk mengenal, memahami, menghayati, hingga mengimani, dan berakhlak mulia dalam mengamalkan ajaran agama Islam, dari sumber utamanya kitab suci Al-Quran dan Al-Hadis, melalui kegiatan bimbingan, pengajaran, latihan, serta penggunaan pengalaman. Disertai dengan tuntutan untuk menghormati penganut agama lain dalam hubungannya dengan kerukunan antarumat beragama dalam masyarakat hingga terwujud kesatuan dan persatuan bangsa.<sup>26</sup>

Tayar Yusuf mengartikan Pendidikan Agama Islam sebagai usaha sadar generasi tua untuk mengalihkan pengalaman, pengetahuan, kecakapan, dan keterampilan kepada generasi muda agar kelak menjadi manusia muslim, bertakwa kepada Allah swt. berbudi pekerti luhur, dan berkepribadian yang memahami, menghayati, dan mengamalkan ajaran agama Islam dalam kehidupannya. Sedangkan menurut Ahmad Tafsir, Pendidikan Agama Islam adalah bimbingan yang diberikan seseorang kepada seseorang agar ia berkembang secara maksimal sesuai dengan ajaran Islam.<sup>27</sup>

Disimpulkan bahwa pendidikan Agama Islam merupakan usaha yang dilakukan guru/pendidik melalui transfer nilai, pengetahuan, keterampilan dan pengalaman kepada peserta didik agar peserta didik siap untuk meyakini, memahami, dan mengamalkan ajaran agama Islam melalui kegiatan pengajaran untuk mencapai tujuan yang telah ditentukan.

Mata pelajaran Pendidikan Agama Islam secara keseluruhan meliputi Al-Qur'an dan Al-Hadis, keimanan, akhlak, fiqh/ibadah, dan tariqh, sekaligus

---

<sup>26</sup>Abdul Majid, *Belajar dan Pembelajaran Pendidikan Agama Islam* (Cet. 2; Bandung: PT Remaja Rosdakarya, 2014), h. 11-12.

<sup>27</sup>Abdul Majid, *Belajar dan Pembelajaran Pendidikan Agama Islam*. h.12



menggambarkan bahwa ruang lingkup Pendidikan Agama Islam mencakup perwujudan keserasian, keselarasan dan keseimbangan hubungan manusia dengan Allah swt. diri sendiri, sesama manusia, makhluk lain juga lingkungan sekitarnya.<sup>28</sup>

Tujuan Pendidikan Agama Islam di sekolah untuk menumbuhkan dan meningkatkan keimanan melalui pemberian dan transfer ilmu pengetahuan, penghayatan, serta pengalaman kepada peserta didik tentang agama Islam sehingga menjadi manusia muslim yang terus berkembang dalam hal keimanan dan ketakwaannya kepada Allah swt. serta berakhlak mulia dalam kehidupan pribadi, bermasyarakat, berbangsa dan bernegara.<sup>29</sup>

Pendidikan Agama Islam menjadi ikhtiar manusia melalui pengajaran, bimbingan dan pelatihan untuk membantu mengarahkan fitrah agama peserta didik agar terbentuk manusia berkepribadian sesuai dengan ajaran agama serta menjalankan setiap kewajiban sebagai makhluk yang beragama.

Fungsi guru pendidikan agama Islam adalah berupaya untuk memilih, menetapkan, dan mengembangkan strategi pembelajaran yang dapat member kemudahan belajar kepada peserta didik. Menjadikan belajar agama sebagai sesuatu yang menyenangkan bukan sekedar kewajiban yang harus digugurkan tetapi lebih kepada kebutuhan hidup.

Aktivitas pembelajaran agama Islam sebagai salah satu mata pelajaran di sekolah yang sarat dengan muatan nilai kehidupan islami perlu diupayakan melalui melalui perencanaan pembelajaran yang baik, agar dapat mempengaruhi pilihan, putusan dan pengembangan kehidupan peserta didik.

---

<sup>28</sup> Abdul Majid, *Belajar dan Pembelajaran Pendidikan Agama Islam*. h.13

<sup>29</sup> Abdul Majid, *Belajar dan Pembelajaran Pendidikan Agama Islam*. h.16.

### C. *Multiple Intelligences*

#### 1. Pengertian *Multiple Intelligences*

Kecerdasan merupakan kemampuan untuk menangkap situasi baru serta kemampuan untuk belajar dari pengalaman masa lalu seseorang. Kecerdasan bergantung pada konteks, tugas, serta tuntutan yang diajukan oleh kehidupan. Meskipun tes kecerdasan secara konsisten meramalkan kesuksesan di sekolah, tes ini tidak berhasil menunjukkan apakah siswa akan berhasil atau tidak setelah terjun ke dunia nyata.<sup>30</sup>

Kecerdasan manusia seharusnya dilihat dari tiga komponen utama: Pertama, kemampuan untuk mengarahkan pikiran (*the ability to direct thought and action*); Kedua, kemampuan untuk mengubah arah pikiran atau tindakan (*the ability to change the direction of thought and action*); Ketiga, kemampuan untuk mengkritik pikiran dan tindakan sendiri (*ability to criticize own thought and action*). Kemampuan manusia tidak bisa dilakukan dengan pengelompokan berdasarkan kecenderungan, perubahan, dan mengoreksi pikiran dan tindakan, tetapi harus dilihat dari kemampuan untuk beraktivitas dengan menggunakan gagasan dan simbol secara efektif (kemampuan abstrak), kemampuan untuk melakukan sesuatu dengan indra gerak yang dimilikinya (kemampuan motorik), dan kemampuan untuk menyesuaikan diri dengan lingkungan baru (kemampuan sosial).<sup>31</sup> Jadi, kecerdasan adalah kemampuan untuk beradaptasi dengan lingkungan baru atau perubahan lingkungan, kemampuan untuk mengungkapkan gagasan dan simbol serta memberi alasan serta kemampuan untuk mengenali, memahami dan memecahkan suatu masalah.

---

<sup>30</sup>Thomas Amstrong, *Seven Kinds Of Smart : Menemukan dan Meningkatkan Kecerdasan Anda berdasarkan Teori Multiple Intelligences*, (Jakarta: PT. Gramedia Pustaka Utama, 2005), h. 1-2

<sup>31</sup>Muhammad Yaumi, *Pembelajaran Berbasis Multiple Intelligences*, h.11

Pemahaman akan makna kecerdasan merupakan awal dari aplikasi banyak hal yang terkait dalam diri manusia, terutama dalam dunia pendidikan . Kesepakatan atas paradigma dan makna tentang kecerdasan selanjutnya dapat menjadi awal penyusunan dan aplikasi sistem pendidikan. Pembicaraan mengenai makna kecerdasan sangatlah luas. Teori-teori kecerdasan terus berkembang, mulai dari Plato, Aristoteles, Darwin, Alfred Binet, Stanberg, Piaget, sampai Howard Gardner. Perkembangan yang pesat mengerucut pada pola yang sama, yaitu makna kecerdasan banyak ditentukan oleh faktor situasi dan kondisi (konteks) yang terjadi pada saat teori tersebut muncul.<sup>32</sup>

Howard Gardner sebagai seorang professor pendidikan di Harvard University mengembangkan suatu kriteria untuk mengukur apakah potensi yang dimiliki seseorang benar-benar suatu kecerdasan. Gardner tidak memandang manusia berdasarkan skor standar semata. Teori *multiple intelligences* dikembangkan Gardner tahun 1983, berdasarkan pandangannya bahwa kecerdasan pada saat sebelumnya hanya dari segi linguistik dan logika saja. Gardner mendefinisikan kecerdasan sebagai suatu kemampuan untuk menyelesaikan masalah, atau menciptakan produk yang berharga dalam satu atau beberapa lingkungan.<sup>33</sup>

Bagi Gardner, kecerdasan seseorang tidak mungkin dibatasi oleh indikator-indikator yang ada dalam *achievement test* (tes formal). Sebab, setelah diteliti, ternyata kecerdasan seseorang itu selalu berkembang (dinamis), tidak statis. Tes yang dilakukan untuk menilai kecerdasan seseorang, praktis hanya menilai kecerdasan pada saat itu, tidak untuk satu bulan apalagi sepuluh tahun lagi. Menurut Gardner,

---

<sup>32</sup>Munif Chatib, *Sekolahnya Manusia*. h.63

<sup>33</sup>Howard Gardner, *Multiple Intelligences : Kecerdasan Majemuk Teori Dalam Praktik*, (Tangerang Selatan : Interaksara, 2013), h. 23

kecerdasan dapat dilihat dari kebiasaan atau perilaku seseorang yang dilakukan berulang-ulang.<sup>34</sup> Dengan demikian, dalam menilai dan menstimulasi kecerdasan anak, dapat dikatakan, kecerdasan tertentu bisa jadi diasah agar terampil. Sangat banyak yang bisa dilakukan untuk mengoptimalkan faktor lingkungan guna meningkatkan potensi perkembangan seorang anak, termasuk menerapkan dalam pembelajaran.

Teori *multiple intelligences* yang dikemukakan oleh Gardner tersebut menyatakan bahwa ada delapan jenis kecerdasan dalam diri manusia, akan tetapi seiring perkembangan waktu, Gardner menemukan satu tambahan kecerdasan majemuk yang terdapat dalam manusia. Sehingga jumlah kecerdasan majemuk menjadi sembilan aspek kecerdasan, yakni:

a. Kecerdasan verbal-linguistik

Kecerdasan verbal-linguistik adalah kemampuan untuk menggunakan bahasa-bahasa termasuk bahasa ibu dan bahasa asing untuk mengekspresikan apa yang ada dalam pikiran dan memahami orang lain. Disebut juga kecerdasan verbal karena mencakup kemampuan untuk mengekspresikan diri secara lisan dan tertulis serta kemampuan menguasai Bahasa asing.

Peserta didik dengan kecerdasan Bahasa yang tinggi umumnya ditandai dengan kesenangannya pada kegiatan yang berkaitan dengan penggunaan suatu Bahasa seperti membaca, menulis karangan, serta puisi. Peserta didik tipe ini juga cenderung memiliki daya ingat yang kuat. Biasanya, kecerdasan ini dimiliki oleh penyair, orator, dan pengacara.

---

<sup>34</sup>Munif Chatib, *Sekolahnya Manusia*. h.65

b. Kecerdasan matematis-logis

Kecerdasan matematis-logis adalah kemampuan yang berkenaan dengan rangkaian alasan, mengenal pola-pola dan aturan. Kecerdasan ini merujuk pada kemampuan untuk mengeksplorasi pola-pola, kategori dan hubungan dengan memanipulasi objek atau symbol untuk melakukan percobaan dengan cara yang terkontrol dan teratur. Kecerdasan matematika disebut juga kecerdasan logis dan penalaran, karena merupakan dasar dalam memecahkan masalah dengan memahami prinsip-prinsip yang mendasari sistem kausal atau dapat memanipulasi bilangan, kuantitas dan operasi. Biasanya kecerdasan ini dimiliki oleh ilmuwan dan filsuf.

Pembelajaran berbasis kecerdasan logis matematis dapat dilakukan dengan guru menekankan pada aspek pemecahan masalah, berpikir kritis, aktivitas mengklasifikasi serta melatih ketelitian peserta didik. Dasar pendekatan matematis-logis menekan pada kegiatan berpikir yang bersifat analisis, kuantitatif dan terukur. Dalam pembelajaran pendekatan ini menekankan pada kemampuan penalaran, mengurutkan, berpikir dalam pola sebab akibat, menciptakan hipoteses, mencari keteraturan konseptual atau pola numerik, mencirikan sesuatu berdasarkan sebab akibat, pengelompokan melalui klasifikasi atau identifikasi.<sup>35</sup>

Disimpulkan dalam pembelajaran PAI peserta didik yang memiliki kecerdasan logis-matematis diuntungkan dengan proses pembelajaran yang dirancang dalam bentuk *problem solving* (kemampuan memecahkan masalah), pengklasifikasian dengan identifikasi.

---

<sup>35</sup>Alamsyah Said dan Andi Budimanjaya, *95 Strategi Mengajar Multiple Intelligences*. ( Jakarta: Kencana, 2016) h. 112

### c. Kecerdasan visual spasial

Kecerdasan visual spasial adalah kemampuan melihat secara detail sehingga bisa menggunakan kemampuan ini untuk melihat segala objek yang diamati. Komponen inti dari kecerdasan visual-spasial adalah kepekaan pada garis, warna, bentuk, ruang, keseimbangan, bayangan harmoni, pola dan hubungan antarunsur tersebut. Komponen lainnya adalah kemampuan membayangkan, mempresentasikan ide secara visual dan spasial dan mengorientasikan secara tepat. Komponen inti dari kecerdasan visual spasial bertumpu pada ketajaman melihat dan ketelitian pengamatan.<sup>36</sup>

### d. Kecerdasan musikal

Kecerdasan musikal adalah kemampuan menyimpan nada atau irama musik. Kemampuan ini berarti kemampuan mempersepsi dan memahami, mencipta dan menyanyikan bentuk-bentuk musikal. Biasanya kemampuan ini dimiliki komposer dan musisi.

### e. Kecerdasan jasmaniah-kinestetik

Kecerdasan jasmaniah-kinestetik adalah kemampuan untuk menggunakan seluruh tubuh dalam mengekspresikan ide, perasaan dan menggunakan tangan untuk menghasilkan atau mentransformasi sesuatu. Biasanya kecerdasan ini dimiliki oleh atlet dan penari.<sup>37</sup>

Peserta didik dengan kecerdasan kinestetik nyaman belajar melalui tindakan dan praktik langsung. Kemampuan bergerak di sekitar objek atau gerakan psikomotorik tubuh yang tanpa disadari aktif adalah inti kecerdasan kinestetik.

<sup>36</sup> Muhammad Yaumi, *Pembelajaran Berbasis Multiple Intelligences*, h.17

<sup>37</sup> Muhammad Yaumi, *Pembelajaran Berbasis Kecerdasan Jamak*. h. 17.

Ciri gaya belajar kinestetik adalah gemar menyentuh sesuatu yang dijumpainya, menggunakan objek nyata sebagai alat bantu belajar, banyak gerakan fisik dan koordinasi tubuh yang baik, saat membaca menunjuk kata-katanya dengan jari tangan, unggul dalam olahraga dan gerakan tangan serta menggunakan gerakan tubuh saat mengungkapkan sesuatu. Konsekuensinya peserta didik sulit mempelajari hal yang abstrak dan tidak bisa duduk diam dalam belajar.<sup>38</sup>

f. Kecerdasan interpersonal

Kecerdasan interpersonal adalah kemampuan memahami pikiran, sikap, dan perilaku orang lain, kecerdasan ini sering disebut kecerdasan sosial atau kemampuan seseorang untuk berhubungan dengan orang-orang di sekitarnya sehingga dia bisa merasakan secara emosional suasana hati orang lain.<sup>39</sup>

Peserta didik dengan kecerdasan interpersonal memahami proses belajar mengajar dengan interaksi dengan orang lain secara efektif. Kelas yang dominan interpersonal memungkinkan aktivitas pembelajaran dilakukan dengan proses interaksi kerjasama dalam sebuah kelompok belajar.<sup>40</sup>

g. Kecerdasan intrapersonal

Kecerdasan intrapersonal adalah kemampuan memahami diri sendiri dan bertindak berdasarkan pemahaman tersebut. Komponen inti dari kecerdasan ini adalah kemampuan memahami diri yang akurat meliputi kekuatan dan keterbatasan diri, kecerdasan akan suasana hati, maksud, motivasi tempramen dan keinginan serta kemampuan berdisiplin diri, memahami dan menghargai diri.<sup>41</sup>

<sup>38</sup>Alamsyah Said dan Andi budimanjaya, *95 Strategi Mengajar Multiple Intelligences*, h.227.

<sup>39</sup>Muhammad Yaumi, *Pembelajaran Berbasis Kecerdasan Jamak*. h. 22

<sup>40</sup>Alamsyah Said dan Andi budimanjaya, *95 Strategi Mengajar Multiple Intelligences*, h.261.

<sup>41</sup>Muhammad Yaumi, *Pembelajaran Berbasis Kecerdasan Jamak*. h. 20

Kegiatan pembelajaran kecerdasan intrapersonal menekankan pada belajar melalui perasaan, nilai-nilai dan sikap. Penekanan pendekatan kecerdasan intrapersonal didasari dari kemampuan membuat persepsi yang akurat tentang diri sendiri dan menggunakan pengetahuan itu dalam merencanakan dan mengarahkan kehidupan seseorang.<sup>42</sup>

#### h. Kecerdasan naturalis

Kecerdasan naturalis adalah kemampuan mengenali atau peka terhadap lingkungan dan memperlakukannya secara proporsional. Komponen kecerdasan naturalistik adalah perhatian dan minat mendalam terhadap alam serta kecermatan menemukan cirri-ciri spesies dan unsur alam yang lain.

Pembelajaran yang sesuai untuk peserta didik yang memiliki kecerdasan naturalis dominan yaitu *pertama*, proses pembelajaran perlu dilakukan di luar kelas yang diatur secara alami. *Kedua*, dunia alam perlu dibawa lebih banyak ke dalam kelas dan area lainnya di dalam gedung sekolah, sehingga peserta didik yang cenderung naturalis dapat memiliki akses yang lebih besar.<sup>43</sup>

#### i. Kecerdasan eksistensial-spiritual

Kecerdasan eksistensial atau kecerdasan spiritual adalah kemampuan manusia dalam mengenal kebesaran Tuhan dan penciptaanNya. Istilah spritualitas merujuk pada kapasitas hidup manusia yang bersumber dari hati yang dalam yang terilhami dalam bentuk kodrat untuk dikembangkan.<sup>44</sup> Segala sesuatu harus selalu diolah dan diputuskan melalui pertimbangan yang dalam yang terbentuk dengan menghadirkan pertimbangan hati nurani. McKenzie membagi tiga komponen yang

<sup>42</sup>Alamsyah Said dan Andi budimanjaya, *95 Strategi Mengajar Multiple Intelligences*, h.281.

<sup>43</sup>Alamsyah Said dan Andi budimanjaya, *95 Strategi Mengajar Multiple Intelligences*, h.299.

<sup>44</sup>Muhammad Yaumi, *Pembelajaran Berbasis Kecerdasan Jamak*. h. 25



menjadi kajian utama dalam kecerdasan eksistensial yaitu *pertama*, pencapaian kualitas tertinggi dari keberadaan manusia karena melewati derajat seni, filsafat dan agama; *kedua*, konteks pemahaman yang lebih luas dalam konteks yang bersifat eksistensial; *ketiga* penekanan pada nilai-nilai klasik tentang keindahan, kebenaran dan kebaikan.<sup>45</sup>

Melalui pembelajaran pendidikan agama Islam, kecerdasan-kecerdasan peserta didik dapat terakomodir sehingga kecerdasan tersebut dapat berkembang.



---

<sup>45</sup>Muhammad Yaumi, *Pembelajaran Berbasis Kecerdasan Jamak*. h. 230

## BAB III

### METODOLOGI PENELITIAN

#### *A. Jenis dan Lokasi Penelitian*

##### **1. Jenis Penelitian**

Penelitian ini mengkaji tentang analisis pemanfaatan media audio visual Pendidikan Agama Islam berbasis kemampuan *multiple intelligences* peserta didik . Untuk mengkajinya dipilih penelitian kualitatif deskriptif.

Penelitian kualitatif adalah suatu penelitian untuk mendeskripsikan dan menganalisis fenomena, aktivitas sosial, sikap, kepercayaan, persepsi, pemikiran secara individual maupun kelompok.<sup>46</sup> Penelitian ini mengungkapkan situasi sosial tertentu dengan mendeskripsikan kenyataan secara benar, dibentuk oleh kata-kata berdasarkan teknik pengumpulan dan analisis data yang relevan yang diperoleh dari situasi yang alamiah.<sup>47</sup> Penelitian ini berusaha mengungkapkan dan mendeskripsikan fakta yang terjadi di lapangan sesuai dengan hasil penelitian melalui data-data yang didapatkan.

Penelitian kualitatif dengan desain deksriptif dilakukan untuk mengetahui nilai masing-masing variabel atau lebih sifatnya independen tanpa membuat hubungan maupun perbandingan dengan variabel lain.<sup>48</sup> Penelitian ini mendeskripsikan tentang pemanfaatan media audio visual Pendidikan Agama Islam

---

<sup>46</sup>Nana Syaoddin Sukmadinata, *Metode Penelitian Pendidikan* (Bandung: PT Remaja Rosda Karya, 2009), h. 60.

<sup>47</sup>Djam'an Satori dan Aan Komariah, *Metodologi Penelitian Kualitatif*, (Bandung: CV Alfabeta, 2012), h. 25.

<sup>48</sup>Wiratna Sujarweni, *Metodologi Penelitian*, (Cet I; Yogyakarta: 2014), h. 11.

serta penerapan pembelajaran yang berbasis *multiple intelligences* di SMP IT Al Biruni Makassar tanpa menghubungkan dan membandingkan kedua variabel yang ada.

## 2. Lokasi Penelitian

Penelitian ini dilaksanakan di SMP IT Al-Biruni Makassar. Ada beberapa alasan peneliti memilih lokasi tersebut. *Pertama*, SMP IT Al-Biruni Makassar dalam proses pembelajaran menerapkan paradigma Pendidikan *multiple intelligences* yang meyakini bahwa jenis kecerdasan sangat beragam dan hal itu sangat dihargai dan diapresiasi. *Kedua*, dalam proses pembelajaran guru sering menggunakan media kreatif untuk menarik perhatian peserta didik, salah satunya video. *Ketiga*, memiliki kriteria *feasible* (keterjangkauan) karena dapat terjangkau, baik waktu, dan biaya maupun tenaga.

### B. Pendekatan Penelitian

Pendekatan atau perspektif merupakan titik tolak atau sudut pandang yang digunakan terhadap suatu proses tertentu.<sup>49</sup> Pendekatan penelitian memiliki dua perspektif, yaitu pendekatan metodologi dan pendekatan studi atau keilmuan. Secara jelas pendekatan dalam penelitian ini diuraikan sebagai berikut:

#### 1. Pendekatan Pedagogik

Pendidikan atau pedagogik sebagai ilmu, pada dasarnya adalah suatu program pendidikan profesional yang membahas masalah dalam bidang pengajaran, baik konsep dasar kurikulum, program pembelajaran, pengelolaan kegiatan pembelajaran,

---

<sup>49</sup>Wina Sanjaya, *Kurikulum dan Pembelajaran: Teori dan Praktik Pengembangan Kurikulum Tingkat Satuan Pendidikan (KTSP)*, h. 207.

maupun media dan penilaian pembelajaran, serta pengelolaan kelas.<sup>50</sup> Oleh karena itu, ilmu pendidikan atau pedagogik digunakan untuk memandang masalah pemanfaatan media audio visual Pendidikan Agama Islam di SMP IT Al-Biruni Makassar.

## 2. Pendekatan Psikologi

Psikologi merupakan studi ilmiah tentang perilaku dan proses mental, sedangkan psikologi pendidikan merupakan cabang ilmu psikologi yang mengkhususkan diri pada cara memahami pengajaran dan pembelajaran dalam lingkungan pendidikan.<sup>51</sup> *Multiple intelligences* termasuk dalam ranah psikologi karena terkait potensi kecerdasan yang ada pada diri masing-masing peserta didik.

### C. Sumber Data

Lofland dan Lofland, menjelaskan bahwa sumber data utama dalam penelitian kualitatif adalah kata-kata dan tindakan, selebihnya adalah data tambahan seperti dokumen dan lain-lain.<sup>52</sup>

Penelitian kualitatif tidak menggunakan istilah populasi, tetapi oleh Spidey dinamakan *social situation* atau situasi sosial yang terdiri atas tiga elemen yaitu tempat (*place*), pelaku (*actors*), aktivitas (*activity*), yang berinteraksi secara sinergis.<sup>53</sup> Penelitian ini menggunakan dua data, yaitu sebagai berikut:

#### 1. Sumber data Primer

---

<sup>50</sup>Sudirman N., dkk., *Ilmu Pendidikan: Kurikulum, Program Pengajaran, Efek Instruksional dan Pengiring, CBSA, Metode Mengajar, Media Pendidikan, Pengelolaan Kelas, Evaluasi Hasil Belajar* (Cet. III; Bandung: Remadja Karya, 1989), h. 5-6.

<sup>51</sup>John W. Santrock, *Educational Psychology* (Dallas: MCGraw-Hill, 2004). Terj. Tri Wibowo, *Psikologi Pendidikan*, h. 4.

<sup>52</sup>Lexy J. Moleong. *Metodologi Penelitian Kualitatif*. (Cet. XIII; Bandung: Remaja Rosdakarya, 2000)h. 112

<sup>53</sup>Sugiyono, *Metode Penelitian Kuantitatif, Kualitatif, dan R & D* (Cet 22; Bandung: Alfabeta), h. 297.

Sumber data primer adalah sumber data yang diperoleh peneliti langsung data utama yang diperoleh langsung dari para informan atau objek yang menjadi objek penelitian yang meliputi: tempat (Lingkungan SMP IT Al-Biruni Makassar), pelaku (Pendidik Pendidikan Agama Islam, Wakasek Kurikulum dan Peserta didik SMP IT Al-Biruni Makassar), dan aktivitas(aktivitas pembelajaran)

## 2. Sumber Data Sekunder

Data sekunder adalah data yang di dapat dari sumber bacaan dan berbagai sumber lainnya. Sumber ini tidak diperoleh peneliti secara langsung dari informan atau objek yang diteliti namun melalui perantara yakni referensi atau buku-buku yang relevan dengan masalah yang menjadi fokus penelitian yang berkaitan dengan pemanfaatan media audio visual dengan pembelajaran berbasis *multiple intelligences*.

### **D. Metode Pengumpulan Data**

Metode pengumpulan data merupakan langkah yang paling utama dalam penelitian, karena tujuan utama dari penelitian adalah mendapatkan data. Tanpa mengetahui teknik pengumpulan data, maka peneliti tidak akan mendapatkan data yang memenuhi standar data yang ditetapkan.<sup>54</sup> Dalam penelitian ini, peneliti menggunakan beberapa metode pengumpulan data yang saling mendukung dan melengkapi pengumpulan data, yaitu :

#### **1. Wawancara**

Wawancara digunakan sebagai teknik pengumpulan data apabila peneliti ingin melakukan studi pendahuluan untuk menemukan permasalahan yang harus diteliti, dan juga peneliti ingin mengetahui hal-hal dari responden yang lebih mendalam dan

---

<sup>54</sup>Sugiyono, *Metode Penelitian Kuantitatif, Kualitatif, dan R & D*. h. 308.

jumlah respondennya sedikit/kecil.<sup>55</sup> Wawancara merupakan tanya jawab langsung yang dilakukan peneliti dengan informan untuk memperoleh informasi.

Wawancara merupakan suatu metode yang digunakan untuk mendapatkan jawaban dari responden dengan tanya jawab sepihak.<sup>56</sup> Oleh karena itu, peneliti perlu menggunakan metode pengumpulan data dengan cara wawancara. Wawancara dalam penelitian kualitatif sifatnya mendalam karena ingin mengeksplorasi informasi secara holistic dan jelas dari informan.<sup>57</sup>

## 2. Observasi

Observasi adalah cara menghimpun bahan-bahan keterangan atau data yang dilakukan dengan mengadakan pengamatan atau pencatatan secara sistematis.

Observasi penelitian kualitatif adalah pengamatan langsung terhadap objek untuk mengetahui keberadaan objek, situasi, konteks dan maknanya dalam upaya mengumpulkan data penelitian.<sup>58</sup> Peneliti melakukan observasi langsung pelaksanaan proses belajar mengajar di kelas, kondisi lingkungan sekolah, guru dan peserta didik.

## 3. Dokumentasi

Studi dokumen merupakan metode pengumpulan data kualitatif sejumlah besar fakta dan data yang tersimpan dalam bahan yang berbentuk dokumentasi.<sup>59</sup> Dokumentasi berasal dari bahasa latin *docare* yang berarti mengajar. Dalam Bahasa Inggris disebut *document* yaitu sesuatu tertulis atau dicetak untuk digunakan sebagai

---

<sup>55</sup>Sugiyono, *Metode Penelitian Kuantitatif, Kualitatif, dan R & D*, h. 194.

<sup>56</sup>Suharsimi Arikunto, *Dasar-dasar Evaluasi Pendidikan* (Cet. XII; Jakarta: Bumi Aksara), h. 30.

<sup>57</sup>Djam'an Satori dan Aan Komariah, *Metodologi Penelitian Kualitatif*, h.105

<sup>58</sup>Djam'an Satori dan Aan Komariah, *Metodologi Penelitian Kualitatif*. h.130

<sup>59</sup>V. Wiratna Sanjarweni, *Metodologi Penelitian* (Cet. I; Yogyakarta: Pustaka Baru Pers, 2014), h. 33.

catatan atau bukti. Secara bebas dapat diterjemahkan bahwa dokumen merupakan rekaman kejadian masa lalu yang ditulis atau dicetak, dapat berupa catatan anekdot, surat, buku harian dan dokumen-dokumen.<sup>60</sup>

Studi dokumen merupakan pelengkap dari penggunaan metode wawancara dan observasi dalam penelitian kualitatif. Dengan demikian, hasil penelitian akan menjadi semakin kredibel apabila didukung dengan foto dokumentasi.

### ***E. Instrumen Penelitian***

Instrumen adalah suatu alat yang digunakan untuk mengukur fenomena alam maupun sosial yang diamati. Instrumen penelitian merupakan salah satu unsur yang sangat penting dalam penelitian karena berfungsi sebagai alat atau sarana pengumpulan data. Dengan demikian, instrumen harus relevan dengan masalah aspek yang diteliti dengan memperoleh data akurat.<sup>61</sup>

Dalam penelitian kualitatif, yang menjadi instrument atau alat penelitian adalah penelitian itu sendiri. Oleh karena itu peneliti sebagai instrumen juga harus “divalidasi” seberapa jauh peneliti kualitatif siap melakukan penelitian yang selanjutnya terjun ke lapangan.<sup>62</sup>

Manusia sebagai instrumen penelitian harus memenuhi ciri-ciri seperti responsif, mampu menyesuaikan diri, menekankan keutuhan, mendasarkan diri atas perluasan pengetahuan, memproses data secepatnya, memanfaatkan kesempatan

---

<sup>60</sup>Djam'an Satori, dkk. *Metodologi Penelitian Kualitatif*. h.146-147.

<sup>61</sup>Suharsimi Arikunto, *Prosedur Penelitian Suatu pendekatan Praktik* (Jakarta; Rineka Cipta: 2010), h. 172.

<sup>62</sup>Sugiyono, *Metode Penelitian Kuantitatif, Kualitatif, dan R & D*, h. 305.

untuk mengklarifikasikan dan mengikhtisarkan, serta memanfaatkan kesempatan untuk mencari respon yang tidak lazim.<sup>63</sup>

Instrumen penelitian menduduki posisi yang sangat penting dan strategis dalam penelitian karena instrumen merupakan alat yang digunakan peneliti mendapatkan data yang diperlukan untuk menjawab rumusan masalah penelitian.

Selanjutnya setelah penelitian menjadi jelas, maka instrumen penelitian akan dikembangkan. Penelitian yang dilakukan peneliti menggunakan instrument yaitu sebagai berikut :

1. Lembar observasi

Lembar observasi adalah teknik pengumpulan data dengan melakukan pengamatan langsung terhadap subjek penelitian di mana sehari-hari mereka berada dan bisa melakukan aktivitasnya sehari-hari. Dalam penelitian ini, peneliti melakukan observasi partisipan dimana peneliti terlibat dalam kegiatan pembelajaran di dalam kelas, peneliti menggunakan lembar observasi sebagai acuan dalam pengamatan.

Pengamatan yang dilakukan meliputi:

- a. Aktivitas peserta didik dalam proses pembelajaran
- b. Keterampilan guru dalam menggunakan media video
- c. Hubungan peserta didik dengan peserta didik lain, dan peserta didik dengan guru.

2. Pedoman wawancara

Untuk mendapatkan data, peneliti melakukan wawancara terhadap kepala sekolah, wakil kepala sekolah bagian kurikulum, guru Pendidikan Agama Islam(PAI), serta beberapa peserta didik yang peneliti anggap mengetahui permasalahan yang dibutuhkan peneliti. Pelaksanaan penelitian yang dilakukan

---

<sup>63</sup>Tohirin, *Metode Penelitian Kualitatif dalam Pendidikan dan Bimbingan Konseling*(Cet. III; Jakarta: Rajawali Press, 2012), h.62.



peneliti menggunakan wawancara semi terstruktur, pedoman wawancara yang disediakan peneliti menjadi acuan selama wawancara, sekaligus memberi batasan dan alur pembicaraan. Wawancara ini lebih bersifat terbuka, fleksibel tetapi tetap terkontrol.

### 3. Dokumentasi

Data yang dikumpulkan melalui studi dokumentasi adalah profil sekolah, dan aktivitas pembelajaran dalam kelas. Untuk mendokumentasikan penelitian ini, peneliti menggunakan kamera *smart phone* untuk memotret aktivitas pembelajaran dan untuk merekam pembicaraan saat proses wawancara.

### **F. Teknik Pengolahan dan Analisis Data**

Teknik analisis yang digunakan dalam penelitian ini adalah teknik analisis deskriptif kualitatif. Analisis deskriptif kualitatif adalah suatu teknik yang menggambarkan dan menginterpretasikan arti data-data yang telah terkumpul dengan memberikan perhatian dan merekam sebanyak mungkin aspek situasi yang diteliti pada saat itu, sehingga memperoleh gambaran secara umum dan menyeluruh tentang keadaan sebenarnya.

Hasil data yang diperoleh dari observasi dan wawancara merupakan hasil yang tidak berbentuk skor, sehingga teknik analisis data yang digunakan yaitu teknik analisis data menurut Miles dan Huberman sebagai berikut :

#### 1. Kondensasi Data

Data yang diperoleh dari lapangan jumlahnya cukup banyak, untuk itu maka perlu dicatat secara rinci dan teliti. Kondensasi data merujuk pada proses memilih, menyederhanakan, mengabstrakkan, dan atau mentransformasikan data yang

mendekati keseluruhan bagian dari catatan-catatan lapangan secara tertulis. transkrip wawancara, dokumen-dokumen dan materi-materi empiris lainnya.<sup>64</sup> Dalam penelitian ini, peneliti menyalin seluruh data yang dikumpulkan, memilah dan mereduksi data yang tidak terkait dengan pelaksanaan pembelajaran berbasis *multiple intelligences* di sekolah dan pemanfaatan media dalam proses pembelajaran.

### 2. *Data Display* (penyajian data)

Setelah data direduksi, maka langkah selanjutnya adalah mendisplaykan data. Melalui penyajian data, maka data terorganisasikan, tersusun pada pola hubungan, sehingga akan semakin mudah dipahami. Penyajian data bias dilakukan dalam bentuk uraian singkat, bagan, hubungan antar kategori, dan sebagainya.

### 3. *Conclusion Drawing Verification*

Langkah ke tiga dalam analisis data kualitatif adalah penarikan kesimpulan dan verifikasi. Kesimpulan awal yang dikemukakan masih bersifat sementara, dan akan berubah apabila tidak dikemukakan bukti-bukti yang kuat yang mendukung pada tahap pengumpulan data berikutnya. Tetapi apabila kesimpulan yang dikemukakan pada tahap awal, didukung oleh bukti-bukti yang valid dan konsisten saat meneliti kembali kelengkapan mengumpulkan data, maka kesimpulan yang dikemukakan merupakan kesimpulan kredibel.<sup>65</sup> Jadi, kesimpulan dapat diperoleh dengan baik dengan menganalisa dengan baik seluruh komponen yang terkait dengan penelitian.

Setelah melakukan penelitian, data yang diperoleh melalui wawancara dan observasi kemudian direduksi dengan memilih dan menyortir data terkait proses

---

<sup>64</sup>Eka Rini Lestari. "Implementasi Kebijakan Otonomi Desa di Desa Pijanau Kecamatan Sambaliung Kabupaten Berau", vol 3 No. 2, 2015. h.473. <http://ejournal.an.fisip-unmul.ac.id>. (13 November 2018)

<sup>65</sup>Sugiyono, *Metode Penelitian Pendidikan Pendekatan Kuantitatif Kualitatif dan R&D*, h. 338-340.

pemanfaatan media audio visual berbasis kemampuan *multiple intelligences* peserta didik. Setelah reduksi data kemudian disajikan dalam bentuk teks yang bersifat deskriptif naratif dan laporan penelitian.

### **G. Pengujian Keabsahan Data**

Uji keabsahan data dalam penelitian kualitatif meliputi uji *credibility* (validitas internal), *transferability* (validitas eksternal), *dependability* (reliabilitas), dan *confirmability* (objektifitas).<sup>66</sup>

Peneliti dalam menguji keabsahan data akan menggunakan uji kredibilitas data atau kepercayaan terhadap data hasil penelitian kualitatif dengan menggunakan yaitu :

#### **1. Perpanjangan Pengamatan**

Dengan perpanjangan pengamatan berarti peneliti kembali ke lapangan, melakukan pengamatan, wawancara lagi dengan sumber data yang pernah ditemui maupun yang baru. Dalam perpanjangan pengamatan untuk menguji kredibilitas data penelitian ini, sebaiknya difokuskan pada pengujian terhadap data yang telah diperoleh, apakah data yang diperoleh benar atau tidak. Bila setelah dicek kembali ke lapangan data sudah benar berarti kredibel, maka waktu perpanjangan pengamatan dapat diakhiri.<sup>67</sup>

#### **2. Triangulasi**

Triangulasi adalah teknik pemeriksaan keabsahan data yang memanfaatkan sesuatu yang lain di luar data untuk keperluan pengecekan atau sebagai pembanding

---

<sup>66</sup>Sugiyono, *Metode Penelitian Pendidikan Pendekatan Kuantitatif Kualitatif dan R&D*, h. 366.

<sup>67</sup>Sugiyono, *Metode Penelitian Pendidikan Pendekatan Kuantitatif Kualitatif dan R&D*, h. 370.

data. Triangulasi merupakan cara terbaik untuk menghilangkan perbedaan-perbedaan konstruksi kenyataan yang ada dalam konteks suatu studi sewaktu mengumpulkan data tentang berbagai kejadian dan hubungan dari berbagai pandangan.<sup>68</sup> Triangulasi sebagai pengecekan data dari berbagai sumber, triangulasi Teknik pengumpulan data dan triangulasi waktu.

Penelitian ini menggunakan teknik triangulasi dengan sumber yaitu membandingkan dan mengecek hasil penelitian yang telah dilakukan melalui alat yang berbeda.

### 3. *Member Check*

*Member Check* adalah proses pengecekan data yang diperoleh peneliti kepada pemberi data. Tujuan *membercheck* adalah untuk mengetahui seberapa jauh data yang diperoleh sesuai dengan apa yang diberikan oleh pemberi data. Apabila data yang ditemukan disepakati oleh para pemberi data berarti datanya valid sehingga semakin kredibel/dipercaya, tetapi apabila data yang ditemukan peneliti dengan berbagai penafsirannya tidak disepakati oleh pemberi data, maka peneliti perlu melakukan diskusi dengan pemberi data dan apabila perbedaannya tajam, maka peneliti harus mengubah temuannya, dan harus menyesuaikan dengan apa yang diperoleh pemberi data. Pelaksanaan *membercheck* dapat dilakukan setelah satu periode pengumpulan data selesai atau setelah mendapat suatu temuan atau kesimpulan.<sup>69</sup>

---

<sup>68</sup>Lexy J. Moleong. *Metodologi Penelitian Kualitatif: Edisi Revisi* (Cet. XXXII; Bandung: PT Remaja Rosdakarya, 2014), h. 331

<sup>69</sup>Sugiyono, *Metode Penelitian Pendidikan Pendekatan Kuantitatif Kualitatif dan R&D*, h. 375-376.

Jadi, setelah peneliti melaksanakan penelitian di SMP IT Al Biruni Makassar diperoleh data penelitian yang akan dianalisis untuk selanjutnya disajikan dan ditarik kesimpulan penelitian yang telah dilakukan. Kemudian peneliti akan kembali menverifikasi hasil dengan pemberi informasi untuk mengecek kesesuaian data yang diperoleh saat melakukan penelitian. Apabila pemberi data telah menverifikasi dan menyetujui, maka data tersebut dapat dikatakan valid dan semakin kredibel.



**BAB IV**

**ANALISIS PEMANFAATAN MEDIA AUDIO VISUAL PENDIDIKAN**

**AGAMA ISLAM BERBASIS KEMAMPUAN *MULTIPLE INTELLIGENCES***

**PESERTA DIDIK DISMP IT AL BIRUNI MAKASSAR**

***A. Gambaran Umum SMP IT Al-Biruni Makassar***

**1. Berdirinya SMP IT Al-Biruni Makassar**

Berbicara mengenai gambaran umum SMP IT Al-Biruni tidak terlepas dari berdirinya sekolah tersebut yang didirikan pada tahun 2005 dan beroperasi di tahun yang sama di bawah pimpinan Muhammad Arafah Kube, S.T. Sekolah ini termasuk dalam jaringan sekolah Islam terpadu di bawah yayasan Al-Biruni Mandiri.

Adapun yang melatarbelakangi pendirian sekolah ini adalah semangat membangun bangsa Indonesia agar memiliki sumber daya manusia yang handal khususnya sumber daya manusia muslim yang Islami. Harapan dengan didirikannya sekolah ini adalah tercetaknya satu generasi yang mencintai Allah dan RasulNya sehingga terbentuk suatu generasi yang cerdas dan berakhlak mulia.

Sekolah ini merupakan sekolah nasional yang menerapkan sistem pendidikan berkualitas dengan kurikulum nasional plus. Sekolah ini merupakan salah satu sekolah yang menerapkan program *full days school* yang memadukan potensi tiga penanggung jawab pendidikan (sekolah, orang tua, dan masyarakat) secara proaktif dan efektif dalam bingkai kooperatif. Selain itu SMPIT Al-Biruni mengintegrasikan kekayaan nilai-nilai Islami dalam setiap sesi pembelajaran dan perkembangan peserta didik yang diramu dalam muatan–muatan pendidikan *indoor* dan *outdoor*.

SMP IT Al-Biruni bertempat di jalan Jipang Raya Kompleks Ruko No.20-26, kelurahan Karunrung, kecamatan Rappocini, Kota Makassar Provinsi Sulawesi Selatan. Sekolah ini berstatus swasta dengan akreditasi A dengan No. Ijin Operasional 421.2/0141/DP/1/2002. Di lokasi tersebut bukan hanya berdiri SMP IT, tetapi juga PG/TK IT Al-Biruni, SD IT Al-Biruni berada di lokasi yang sama.

Adapun visi dari sekolah ini adalah *Be a leadership school in east Indonesia*. Melalui beberapa misi yaitu menciptakan manusia kreatif, mandiri, berakhlak mulia bertanggung jawab dan berwawasan global; mencetak peneliti muda yang handal dalam aplikasi dan teknologi; menjalin ukhuwah antar Orangtua, pemerintah dan masyarakat.

SMP IT Al-Biruni juga merumuskan tujuan yaitu Mendidik siswa berprestasi dan berakhlak mulia; Dapat mengamalkan ajaran agama hasil proses pembelajaran dan kegiatan pembiasaan; Meraih prestasi akademik maupun nonakademik minimal tingkat Kabupaten/Kota; Menguasai dasar-dasar ilmu pengetahuan dan teknologi sebagai bekal untuk melanjutkan ke sekolah yang lebih tinggi; Menjadi sekolah pelopor dan percontohan di lingkungan masyarakat sekitar dan Sulawesi Selatan.

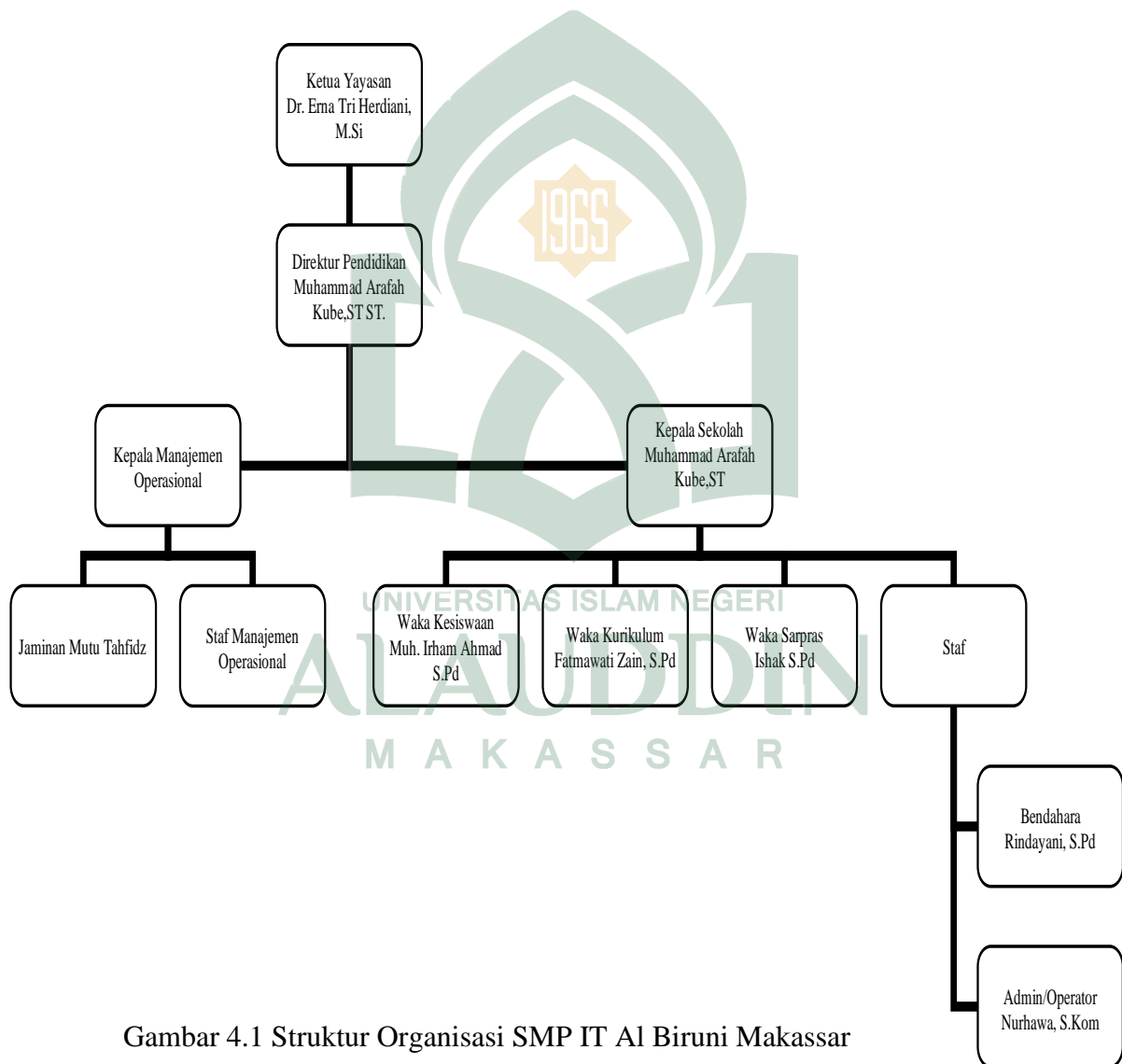
Selain itu yang menjadi motto dari SMP IT Al-Biruni Makassar adalah mendidik siswa berprestasi dan berakhlak mulia. Dengan motto tersebut maka, SMP IT Al-Biruni Makassar memiliki jaminan mutu di antaranya yaitu : sadar sholat, berbakti pada orang tua, disiplin, percaya diri, senang membaca, perilaku sosial baik, memiliki budaya bersih, tuntas untuk bidang studi utama, tartil baca al qur'an, hafal juz 'amma, memiliki kemampuan membaca efektif dan kemampuan komunikasi baik.<sup>70</sup>

---

<sup>70</sup>Dokumen. *Wakasek Kurikulum SMP IT Al-Biruni Makassar*.( 11 November 2018)

## 2. Struktur Organisasi

Setiap lembaga Pendidikan baik formal maupun nonformal memiliki suatu struktur organisasi yang saling bekerja sama untuk mencapai tujuan. SMP IT Al Biruni sebagai sebuah lembaga pendidikan formal di bawah yayasan Al Biruni Mandiri memiliki struktur organisasi sebagai berikut:



Gambar 4.1 Struktur Organisasi SMP IT Al Biruni Makassar

Sumber: Operator SMP IT Al Biruni Makassar.



### 3. Keadaan Guru

Guru menduduki posisi yang sentral dalam sebuah pembelajaran, kedudukan guru tidak akan dapat digantikan oleh teknologi dan media manapun, karena proses pembelajaran akan terjadi jika terdapat interaksi atau pola komunikasi antara peserta didik dengan lingkungannya dalam situasi edukatif untuk mencapai tujuan tertentu. Guru berperan besar dalam mengarahkan proses pembelajaran agar berlangsung secara efektif dan efisien. Dapat dikatakan bahwa guru menjadi penentu keberhasilan proses belajar mengajar.

Guru yang mengajar di SMP IT al-biruni adalah guru-guru yang kompeten dibidangnya masing-masing, yang berasal dari beberapa perguruan tinggi yang memiliki jenjang Pendidikan S1 bahkan S2. Adapun keadaan guru di SMP IT Al-biruni dapat dilihat pada tabel di bawah ini :

Tabel 4.1 Keadaan guru SMP IT al-biruni Makassar

No	Nama Guru	Jenis Kelamin (L/P)	Amanah
1	Dr. Erna Tri Herdianti, M.Si.	P	Ketua Yayasan
2	Muhammad Arafah Kube, S.T.	L	Kepala Sekolah
3	Rindayani, S.Pd.	P	Bendahara
4	Fatmawati Zain, S.Pd.	P	Wakasek Kurikulum
5	Muhammad Irham Ahmad, S.Pd.I.	L	Wakasek Kesiswaan
6	Muh. Ishak, S.Pd.	L	Wakasek Sarana & Prasarana
7	Mustika, S.Pd.	P	Wali Kelas XII, GMP PAI
8	Isom, S.Pd.I.	L	Wali Kelas XI, GMP Tahfidz
9	Herwin Armawan, S.Si.	L	Wali kelas X Entr, GMP Math
10	Haslinda, S.Pd.	P	Wali Kelas IX, GMP B.Indo
11	Ikramullah, S.Pd.	L	Wali kelas IX A GMP Tahfidz

12	Asrida, S.Pd.	P	GMP Math
13	Andi Riska Ardis, S.Pd.	P	Ass. Wali Kelas XI GMP Biologi
14	Ahmad Ismail, S.Pd.I.	L	Wali kelas XI
15	Inggit Susilowati, S.Pd.	P	Wali Kelas VII ICP, GMP Sains
16	Alim Al Ayubi Syam, S.Pd.	L	Ass. Wali Kelas VIII GMP Sains
17	Erni Jayanti Ruslan, S.Pd.	P	Wali Kelas VIII, GMP Sains
18	Jumriati, M.Pd.	P	Ass. Wali Kelas VII, GMP Olahraga
19	Erly Anggraini, S.Pd., Gr.	P	GMP Tahfidz
20	Muh. Imam Mughny, S.Pd.	P	Ass. Wali Kelas VII GMP IPS
21	Fadhliah Magfirah, S.Pd., M.Pd.	P	GMP Bhs. Inggris
22	Triana Muna Toyo, S.Pd.	P	Wali Kelas VII Koord Tahfidz

Sumber: Wakasek kurikulum SMP IT Al-biruni Makassar

#### 4. Keadaan Peserta didik

Peserta didik memiliki tempat yang strategis dalam pembelajaran. Peserta didik sebagai objek utama yang menjadi sasaran dalam pembelajaran. Setiap peserta didik memiliki potensi kecerdasan yang berbeda-beda yang semuanya berhak mendapatkan pengajaran. Tugas utama peserta didik adalah belajar dan guru sebagai pengajar harus memfasilitasi kebutuhan belajar peserta didik. Jadi, proses pembelajaran adalah proses interaksi antara guru dan peserta didik, dimana pembelajaran tidak lagi berpusat pada guru, tapi diharapkan adanya peran aktif dari peserta didik.

Adapun data mengenai peserta didik di SMP IT Al Biruni Makassar adalah sebagai berikut:

Tabel 4.2 Data Peserta didik SMP IT Al Biruni Makassar tahun ajaran  
2017/2018

No.	Kelas	Jumlah Siswa		Total
		Laki-laki	Perempuan	
1	VII	13	0	13
2	VII ICP	10	7	17
3	VIIIA	20	0	20
4	VIIIB	0	15	15
5	IX	14	10	24
Total		57	32	89

Sumber: Operator SMP IT Al biruni Makassar, 2018.

Tabel 4.3 Data Peserta didik SMP IT Al Biruni Makassar tahun ajaran  
2018/2019

No.	Kelas	Jumlah Siswa		Total
		Laki-laki	Perempuan	
1	VII	8	3	11
2	VII ICP	11	8	19
3	VIIIA	15	0	15
4	VIII ICP	10	8	18
5	IX A	21	0	21
6	IX B	0	14	14
Total		65	33	98

Sumber: Operator SMP IT Al biruni Makassar, 2018

## 5. Sarana dan Prasarana

Sarana dan prasarana adalah bagian yang mutlak ada dalam sebuah sekolah sebagai penunjang pelaksanaan pembelajaran. Suatu proses pembelajaran akan terlaksana dengan baik apabila terdapat sarana dan prasarana yang memadai. Oleh karenanya, kualitas sebuah sekolah dipengaruhi oleh ketersediaan sarana dan prasarana yang membantu sekolah dalam memfasilitasi kebutuhan peserta didik.

Adapun data mengenai sarana dan prasarana yang terdapat di SMP IT Al Biruni Makassar adalah sebagai berikut.

Tabel 4.4 Sarana dan prasarana SMP IT Al Biruni Makassar

No	Jenis Ruangan	Jumlah	Keterangan
1	Ruang Kelas	6	Baik
2	Ruang Kepala Sekolah	1	Baik
3	Ruang Tata Usaha	1	Baik
4	Ruang Perpustakaan	1	Baik
5	Ruang Keterampilan	1	Baik
6	Ruang Olahraga	1	Baik
7	Ruang Ibadah/Musholla	1	Baik
8	Ruang Laboratorium	1	Baik
9	WC	4	Baik

Sumber: Wakasek kesiswaan SMP IT Al biruni Makassar

Berdasarkan data di atas dapat dilihat bahwa SMP IT Al Biruni memiliki sarana dan prasarana yang cukup memadai terutama dalam pembelajaran dan pembinaan. Juga terdapat fasilitas bagi peserta didik untuk menyalurkan minat dan bakat yang dimiliki utamanya dalam bidang keagamaan, seni dan olahraga.

## 6. Deskripsi subjek penelitian

Subjek utama dalam penelitian ini adalah guru mata pelajaran Pendidikan Agama Islam selaku pelaksana atau pengelola pembelajaran PAI berbasis *multiple intelligences* dengan memanfaatkan media audio visual yaitu ibu Mustika, S.Pd. Pendidik PAI akan memberi informasi mengenai pelaksanaan pembelajaran dalam kelas dengan memanfaatkan media audio visual berupa video. Selanjutnya subjek tambahan yaitu Kepala Sekolah dan peserta didik.

Kepala sekolah dalam hal ini diwakili oleh wakasek kurikulum dijadikan informan tambahan untuk mengumpulkan data adalah ibu Fatmawati Zain, S.Pd. Wakasek kurikulum akan memberikan data mengenai perencanaan, pelaksanaan serta

evaluasi pembelajaran berbasis *multiple intelligences* yang diterapkan di SMP IT al-biruni Makassar.

Penelitian ini dilaksanakan di kelas VIII ICP dengan jumlah peserta didik 18 orang. Peserta didik laki-laki berjumlah 10 dan peserta didik perempuan berjumlah 8 orang. Peneliti mendapatkan informasi tambahan yang lebih lanjut dari peserta didik sebanyak 3 orang. Ketiga peserta didik ini dipilih karena lebih mudah berkomunikasi dengan baik atau memiliki kepercayaan diri yang tinggi.

### **B. Realitas Pembelajaran Berbasis Multiple Intelligences di SMP IT Al Biruni Makassar**

Pada bagian ini peneliti memaparkan mengenai realitas pembelajaran berbasis *multiple intelligences* yang diterapkan di SMP IT Al biruni Makassar. Pembelajaran berbasis *multiple intelligences* yaitu pembelajaran yang menyadari bahwa setiap peserta didik memiliki kecerdasan dan potensi yang berbeda-beda yang harus difasilitasi dan dikembangkan melalui kegiatan pembelajaran. Dari hasil penelitian, peneliti mendapatkan informasi bahwa SMP IT Al biruni Makassar adalah salah satu sekolah yang ada di kota Makassar yang telah menerapkan pembelajaran berbasis *multiple intelligences* meskipun penerapannya masih tergolong baru. Hal ini sesuai dengan hasil wawancara peneliti dengan Wakasek kurikulum, informan mengatakan bahwa:

Penerapan pembelajaran berbasis *multiple intelligences* itu mulai dicanangkan beberapa tahun yang lalu, sekitar tahun 2014. Mulai dari penerimaan siswa barunya sampai ke pelaksanaan pembelajaran yang diramu lewat metode pembelajaran yang dilakukan oleh guru di setiap kelas.<sup>71</sup>

---

<sup>71</sup>Fatmawati Zain(28 tahun), Wakasek Kurikulum SMP IT al biruni Makassar, wawancara, Makassar, 30 Juli 2018.

Selain itu, informan juga menambahkan mengenai alat riset yang digunakan untuk mengetahui ragam kecerdasan yang dimiliki setiap peserta didik. Riset ini untuk mengetahui kecenderungan kecerdasan peserta didik yang paling menonjol dan berpengaruh.

Pelaksanaan MIR (*Multiple Intelligence Reseach*) dilaksanakan di awal tahun ajaran baru dengan bekerja sama dengan lembaga next edu.<sup>72</sup>

Hal yang senada juga diungkapkan pendidik agama Islam

Setiap tahun ajaran baru, sekolah melaksanakan tes *multiple intelligences* untuk mengetahui kecerdasan-kecerdasan yang dimiliki setiap siswa. Hasilnya nanti kami gunakan dalam pembelajaran termasuk dalam memilih media dan metode.<sup>73</sup>

Berdasarkan hasil wawancara di atas bahwa penerapan pembelajaran berbasis *multiple intelligences* diawali dari penerimaan peserta didik baru dengan melakukan riset MIR untuk mendapatkan data atau informasi mengenai kecerdasan yang dimiliki setiap peserta didik. Informasi yang diperoleh menjadi acuan guru sebagai pelaksana pembelajaran di kelas. Kecerdasan peserta didik akan mencerminkan gaya belajar yang sesuai, sehingga dalam menyusun rencana pembelajaran guru harus mempertimbangkan setiap kecerdasan yang ada dalam kelas karena kegiatan pembelajaran harus memfasilitasi setiap kecerdasan yang dimiliki peserta didik. Selain itu informasi mengenai kecerdasan yang dimiliki peserta didik digunakan untuk mengelompokkan peserta didik ke beberapa kelas, hal ini sesuai dari informasi yang didapatkan dari informan yaitu:

Saat mengelompokkan peserta didik sebenarnya kami melihat mayoritasnya, jadi ketika mungkin satu kelas itu mayoritas bahasa akan kami ikutkan anak-anak

---

<sup>72</sup>Fatmawati Zain(28 tahun), Wakasek Kurikulum SMP IT al biruni Makassar, wawancara, Makassar, 30 Juli 2018.

<sup>73</sup>Mustika(32 tahun), Guru Pendidikan Agama Islam, wawancara, Makassar,25 Agustus 2018

yang berbahasa itu dalam satu kelas sebaliknya juga ketika anak-anak yang berbasis logika matematika akan kami satu kelaskan sendiri.<sup>74</sup>

Namun, proses pembagian kelas dengan mempertimbangkan kecerdasan peserta didik menjadi lebih rumit karena setiap peserta didik memiliki kecerdasan yang beragam dan sekolah hanya menyediakan dua kelas. Untuk itu, guru dituntut menjadi lebih kreatif dan inovatif untuk menciptakan pembelajaran yang mengakomodasi setiap kecerdasan yang dimiliki peserta didik dalam satu kelas. Hal ini sesuai dengan hasil wawancara peneliti dengan informan yaitu:

Seiring berjalannya waktu lebih mudah penerapannya, kami tinggal mengarahkan guru-guru bagaimana meramu metode pembelajarannya dengan dalam satu kelas itu terdapat beragam kecerdasan yang dimiliki anak-anak, dan tetap melihat mayoritas kecerdasan dalam satu kelas itu apa<sup>75</sup>

Selain itu, informan lain mengatakan bahwa:

Kami selaku guru harus selalu mempertimbangkan kecerdasan peserta didik dalam kelas, memilih strategi, metode dan media yang sesuai supaya peserta didik tetap semangat dalam pembelajaran.<sup>76</sup>

Hasil wawancara di atas memberikan informasi bahwa guru sebagai figur sentral dalam pembelajaran harus memahami kecerdasan yang dimiliki setiap peserta didik. Guru harus mampu melaksanakan pembelajaran yang sesuai dengan kebutuhan peserta didik serta guru harus mampu mendorong peserta didik untuk belajar sesuai dengan gaya belajarnya masing-masing bahkan dalam pemilihan media dan metode pembelajaran guru harus mempertimbangkan ragam kecerdasan peserta didik. Untuk itu dalam penerapan pembelajaran berbasis *multiple intelligences*, guru adalah figur utama yang harus dibina agar siap melaksanakan pembelajaran. SMP IT Al Biruni menyadari akan pentingnya hal ini, untuk itu salah satu persiapan sekolah dalam

---

<sup>74</sup>Fatmawati Zain(28 tahun), Wakasek Kurikulum SMP IT al biruni Makassar, wawancara, Makassar, 30 Juli 2018.

<sup>75</sup>Fatmawati Zain(28 tahun), Wakasek Kurikulum SMP IT al biruni Makassar, wawancara, Makassar, 30 Juli 2018.

<sup>76</sup>Mustika(32 tahun), Guru Pendidikan Agama Islam, wawancara, Makassar,25 Agustus 2018

menerapkan pembelajaran berbasis *multiple intelligences* adalah dengan pelatihan dan pembinaan guru-guru mengenai *multiple intelligences*, hal ini sesuai dengan informasi yang peneliti dapatkan dari informan yaitu:

Persiapan pihak sekolah dalam menerapkan pembelajaran berbasis *multiple intelligences*, yaitu pelatihan guru-guru. Awalnya, sekitar 8 orang guru ditunjuk mengikuti pelatihan mengenai *multiple intelligences* dan terlibat langsung dalam mengetes kecerdasan *multiple intelligences* siswa baru serta pelatihan-pelatihan guru agar lebih terampil dalam meramu pembelajaran sesuai dengan gaya belajar siswa<sup>77</sup>

Selain mengikuti pelatihan dan pembinaan mengenai penerapan pembelajaran berbasis *multiple intelligences*, pihak sekolah terutama wakasek kurikulum tetap melakukan kontrol dan pendampingan dalam melaksanakan proses pembelajaran di kelas. Sebagaimana informasi dari informan yaitu:

Pertama kita selalu melakukan pengecekan atau evaluasi perangkat pembelajaran yang setelah disusun guru, bagaimana strategi, model dan metode yang digunakan apakah sesuai dengan kebutuhan anak-anak di kelas karena satu kelas pasti akan beda kebutuhannya dengan yang lain, terlebih dengan basis kecerdasan yang dimiliki setiap siswa. Kedua evaluasi serta pemantauan proses pembelajaran, jadi pendampingan oleh wakasek kurikulum itu betul-betul ketat, bagaimana guru-guru disiplin dalam menjalankan RPP yang telah disusun dalam proses pembelajaran<sup>78</sup>

Pembelajaran berbasis *multiple intelligences* adalah pembelajaran yang memenuhi kebutuhan belajar peserta didik, pembelajaran yang menghargai bahwa setiap peserta didik berhak memahami pelajaran sehingga guru harus mengajar sesuai dengan gaya belajar peserta didik agar menjadikan belajar bukan sebagai beban dan paksaan tapi menjadi sebuah kebutuhan. Hal ini sesuai dengan hasil wawancara dengan informan yaitu:

Pembelajaran *multiple intelligences* itu adalah pembelajaran yang berbasiskan kebutuhan para siswa kebutuhan dan gaya belajarnya para siswa jadi proses

---

<sup>77</sup>Fatmawati Zain(28 tahun), Wakasek Kurikulum SMP IT al biruni Makassar, wawancara, Makassar, 30 Juli 2018.

<sup>78</sup>Fatmawati Zain(28 tahun), Wakasek Kurikulum SMP IT al biruni Makassar, wawancara, Makassar, 30 Juli 2018.



pembelajaran itu berjalan sangat indah dan menyenangkan karena guru mengajar siswa dengan gaya belajarnya para siswa bukan gaya mengajarnya guru, jadi kamipun untuk mensupervisi para guru tidak melihat bagaimana cara guru mengajar tapi kita melihat bagaimana proses cara belajar siswa dimana guru bisa menjadi fasilitator yang baik dalam menangani setiap proses belajarnya anak-anak<sup>79</sup>

Senada dengan hal di atas, pendidik PAI juga mengungkapkan:

Dalam penerapan pembelajaran berbasis *multiple intelligences* dapat dilihat perkembangan peserta didik bagus karena mengikuti cara belajar mereka yaitu mengikuti kecenderungan belajar anak tanpa ada paksaan sehingga belajar dan mengajar menjadi lebih mudah.<sup>80</sup>

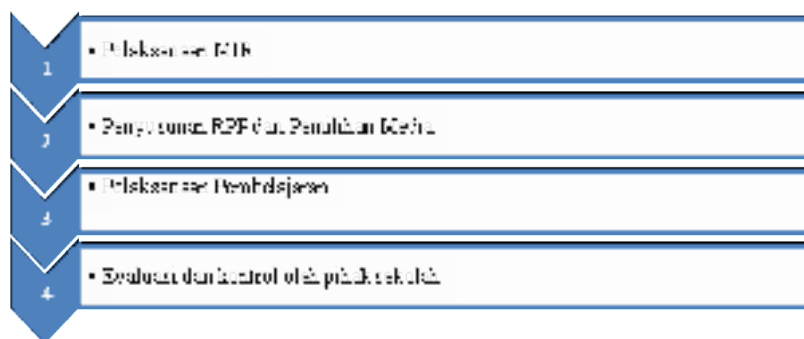
Berdasarkan hasil wawancara di atas, dapat dipahami bahwa yang terpenting dari sebuah proses pembelajaran adalah bagaimana guru menjadikan peserta didik belajar sesuai dengan gaya belajar masing-masing, memenuhi kebutuhan belajarnya dan menghargai setiap proses yang dilakukan.

Jadi, dalam praktiknya SMP IT Al Biruni telah menerapkan pembelajaran berbasis *multiple intelligences* dilihat dari pelaksanaan riset MIR saat penerimaan siswa baru untuk mengetahui kecenderungan kecerdasan yang dimiliki peserta didik. Melalui MIR, guru dapat memperoleh informasi grafik kecenderungan kecerdasan anak, gaya belajar yang sesuai dengan peserta didik, serta kegiatan-kegiatan kreatif yang disarankan yang berbeda setiap peserta didik. Melalui MIR, guru dapat menyusun rencana pelaksanaan pembelajaran yang sesuai dengan kebutuhan peserta didik, termasuk menentukan media yang akan digunakan demi tercapainya tujuan pembelajaran sehingga guru dapat melaksanakan aktivitas pembelajaran berbasis *multiple intelligences*. Secara jelas, alur tahapan penerapan pembelajaran berbasis *multiple intelligences* di SMP IT Al Biruni Makassar sebagai berikut:

---

<sup>79</sup>Fatmawati Zain(28 tahun), Wakasek Kurikulum SMP IT al biruni Makassar, wawancara, Makassar, 30 Juli 2018.

<sup>80</sup>Mustika(32 tahun), Guru Pendidikan Agama Islam, wawancara, Makassar,25 Agustus 2018



Gambar IV.2

### Tahapan penerapan pembelajaran berbasis *multiple intelligences*

Aktivitas pembelajaran berbasis *multiple intelligences* adalah berbagai bentuk aktivitas yang didesain untuk meningkatkan pengetahuan, sikap, dan keterampilan dengan memfasilitasi berkembangnya kecerdasan jamak (*multiple intelligences*) peserta didik.<sup>81</sup>

Dari hasil observasi peneliti, rencana pembelajaran yang dibuat guru telah memuat aspek-aspek *multiple intelligences*, aktivitas pembelajaran yang berlangsung baik di dalam maupun di luar kelas didesain dengan menggunakan metode dan media yang beragam agar setiap peserta didik dapat belajar sesuai dengan gaya belajarnya berdasarkan kecerdasan-kecerdasan yang dimiliki. Pelaksanaan pembelajaran berbasis *multiple intelligences* juga berjalan sesuai yang diharapkan

### **C. Pemanfaatan Media Audio Visual PAI Berbasis *Multiple Intelligences***

Pada bagian ini peneliti memaparkan pemanfaatan media audio visual PAI berbasis *multiple intelligences* peserta didik di kelas VIII ICP SMP IT Al Biruni Makassar. Pemanfaatan media audio visual berbasis *multiple intelligences* adalah aktivitas pembelajaran dengan menggunakan media audio visual berupa video dengan mempertimbangkan kecerdasan-kecerdasan yang dimiliki peserta didik.

#### 1. Pemilihan Media Audio Visual berupa Video

<sup>81</sup>Muhammad Yaumi, *Pembelajaran Berbasis *Multiple Intelligences**. (Jakarta: Dian Rakyat, 2012) h.33

Salah satu alasan mengapa media memiliki peranan yang penting dalam pembelajaran adalah untuk memudahkan guru dalam penyampaian materi kepada peserta didik. Media membantu mengkomunikasikan pesan yang disampaikan guru kepada peserta didik. Ketepatan dalam pemilihan media akan menjadikan proses belajar mengajar menjadi efektif dan efisien. Untuk itu sangat penting bagi guru untuk memilih media pembelajaran yang sesuai.

Hasil wawancara peneliti dengan informan mengenai hal-hal yang menjadi pertimbangan dalam memilih media audio visual peneliti mendapatkan informasi bahwa:

Saya gunakan hasil *multiple intelligences* peserta didik itu. Karena setiap anak itu kan punya 8 sampai 10 kecerdasan, salah satunya itu audio visual, audio dan melihat gambar , atau film dan semacamnya<sup>82</sup>

Selain itu informan mengatakan bahwa:

Kita kan sudah ada RPP, sudah ada silabus sudah ada perangkat pembelajaran, kita sudah bisa liat ini pembelajarannya satu semester ini, ini ini ini, jadi kita sudah pilih ini kayaknya cocok pake video<sup>83</sup>

Berdasarkan informasi di atas dapat dipahami bahwa dalam memilih media ada beberapa kriteria yang perlu diperhatikan guru di antaranya tujuan pembelajaran yang akan dicapai, mempertimbangkan kemampuan *multiple intelligences* peserta didik, karakteristik media itu sendiri, ketersediaan sarana dan prasarana serta waktu yang tersedia.

## 2. Proses penggunaan media audio visual

Pembelajaran adalah sebuah proses transfer ilmu pengetahuan. Guru sebagai pengirim informasi dan peserta didik sebagai penerima informasi. Dalam prosesnya

---

<sup>82</sup>Mustika(32 tahun), Guru Pendidikan Agama Islam, wawancara, Makassar,25 Agustus 2018.

<sup>83</sup>Mustika(32 tahun), Guru Pendidikan Agama Islam, wawancara, Makassar,25 Agustus 2018.

guru membutuhkan bantuan media pembelajaran agar informasi yang disampaikan dapat diterima dan dipahami oleh peserta didik. Penggunaan media harus sesuai dengan ragam kecerdasan peserta didik yang ada dalam kelas. Salah satu media yang sering digunakan oleh guru PAI di SMP IT Al Biruni adalah media audio visual berupa video.

Hasil observasi peneliti, langkah-langkah proses pembelajaran yang dilakukan guru yaitu sebagai berikut:

#### 1. Kegiatan pendahuluan

- a. Membuka pelajaran dengan salam dan doa, kemudian salah satu peserta didik membaca al-qur'an. Surah yang dibaca oleh peserta didik adalah yang berkaitan dengan materi pada hari itu yaitu QS. Al Furqan/25:63 dan QS Al Isra/17:27
- b. Memeriksa kehadiran
- c. Alpa zone yaitu guru memberikan motivasi dan mengajukan pertanyaan secara komunikatif berkaitan dengan materi pelajaran.
- d. Membagi peserta didik ke dalam 4 kelompok yang terdiri dari 4 orang setiap kelompoknya. Guru membagi kelompok secara homogen, 2 kelompok dari peserta didik laki-laki dan 2 kelompok dari peserta didik perempuan. Meski pembagian kelompok dilakukan secara homogen untuk memudahkan komunikasi peserta didik, namun guru tetap memperhatikan ragam kecerdasan yang dimiliki oleh peserta didik.

#### 2. Kegiatan inti

- a. Telaah

Peserta didik menelaah sumber belajar yang berkaitan dengan QS Al Furqan/25:63 dan QS Al Isra/17:27 serta hadis tentang rendah hati, hemat dan hidup sederhana. Sumber belajar yang digunakan yaitu Al-Qur'an dan buku paket.

b. Eksplorasi

Guru menayangkan video tentang rendah hati, hemat dan hidup sederhana. Peserta didik memperhatikan dengan seksama.

c. Rumuskan

Setiap kelompok berdiskusi untuk menjawab pertanyaan dari guru yaitu kelompok 1 (mengenai ciri-ciri orang sederhana dan hemat);

kelompok 2 (mengenai keuntungan memiliki sikap hemat, rendah hati dan hidup sederhana);

kelompok 3 (contoh-contoh perilaku hemat, rendah hati dan hidup sederhana)

kelompok 4(dampak perilaku boros)

d. Presentasikan

Setelah melakukan diskusi, setiap kelompok mempersentasikan hasil diskusi dan memberikan kesempatan kepada kelompok lain menanggapi.

Setiap kelompok diwakili oleh satu orang mempresentasikan hasil diskusi di depan kelas, dan anggota kelompok yang lain membantu menjawab jika terdapat pertanyaan dari peserta didik lain.

3. Kegiatan penutup

a. Aplikasikan

Membimbing peserta didik untuk menyimpulkan materi pembelajaran dan melakukan refleksi terhadap pembelajaran yang telah terlaksana.

b. Duniawi

Guru memberikan penghargaan kepada setiap kelompok karena telah bekerja sama dalam pembelajaran.

c. Ukhrawi

Guru kembali menjelaskan makna QS Al Furqan/25:63 dan QS Al Isra/17:27 yang sesuai dengan kehidupan sehari-hari serta memberikan penjelasan tambahan tentang perbedaan keinginan dan kebutuhan yang penting dipahami oleh peserta didik.

Berdasarkan hasil observasi yang dilakukan peneliti, terlihat bahwa pelaksanaan pembelajaran dengan menggunakan video menjadikan peserta didik lebih aktif, pembelajaran lebih terpusat kepada peserta didik. Artinya guru hanya memfasilitasi peserta didik dengan video, mengarahkan langkah pembelajaran yang harus dilakukan peserta didik dan membimbing peserta didik apabila mengalami kesulitan dalam belajar. Dengan video pembelajaran, guru tidak hanya menyampaikan materi secara langsung atau menghabiskan waktu hanya dengan ceramah, tetapi guru melibatkan peserta didik untuk aktif dalam pembelajaran, saling berinteraksi dengan peserta didik lain, sehingga potensi yang ada pada diri peserta didik dapat tersalurkan dengan baik.

Pembelajaran dengan pendekatan *student center* seperti yang dilakukan guru PAI tersebut memberikan kesempatan kepada peserta didik untuk belajar sesuai dengan gaya belajarnya. Guru hanya memfasilitasi dan memenuhi kebutuhan belajar peserta didik agar potensi yang ada pada dalam dirinya dapat berkembang melalui

proses pembelajaran sehingga peserta didik menjadi lebih aktif dalam pembelajaran, terutama peserta didik dengan kecerdasan visual-spasial dominan. Mereka terlihat lebih antusias dalam pembelajaran dengan memperhatikan video dengan seksama. Jadi, kecerdasan visual-spasial peserta didik bisa terfasilitasi dengan baik. Untuk peserta didik lain yang memiliki kecerdasan lain yang lebih dominan, guru membantu memfasilitasi dengan penggunaan metode yang variatif. Hal ini sesuai dengan hasil wawancara guru yaitu sebagai berikut:

Dari video situ kan, peserta didik kan banyak yah bukan hanya yang cerdas audio, bukan hanya yang cerdas visual tapi dari video tersebut bisa kita tadi yang linguistic anak-anak yang punya kecerdasan linguistik kita bisa minta pendapatnya, menurut kamu gimana nih, nah dari situ dia kecerdasan linguistiknya bisa tersalurkan, dan kalau visual tidak harus mengeluarkan pendapat tapi dia sudah mengerti, ada yang anak-anak yang kalau dia cerdas kinestetik kita bisa bermain peran dari video tersebut seperti itu, jadi memahami si anak itu dengan video anak yang kinestetik itu bisa memainkan peran, eh coba kamu ulangi bagaimana adegan yang waktu ini, seperti itu.<sup>84</sup>

Berdasarkan hasil wawancara di atas, peneliti menyimpulkan bahwa untuk memfasilitasi peserta didik yang memiliki kecerdasan verbal linguistik adalah dengan memberikan kesempatan untuk mengemukakan pendapatnya mengenai materi, melakukan presentasi hasil diskusi di depan kelas, serta menulis kesimpulan dari hasil pembelajaran.

Selain itu, dari hasil observasi peneliti guru melaksanakan proses pembelajaran dengan materi yang runtut dan sistematis sehingga peserta didik yang memiliki kecerdasan logis matematis tinggi dapat memahami materi pelajaran dengan baik. Peserta didik yang memiliki kecerdasan logis matematis juga terlihat ketika guru mengajukan suatu permasalahan yang ada dalam kehidupan peserta didik

---

<sup>84</sup>Mustika(32 tahun), Guru Pendidikan Agama Islam, wawancara, Makassar,25 Agustus 2018.

tentang rendah hati, hemat dan hidup sederhana dan peserta didik dituntut untuk mampu menjawab solusi dari permasalahan tersebut.

Kegiatan diskusi dalam kelompok memfasilitasi peserta didik yang memiliki kecerdasan interpersonal agar kompetensi yang dimiliki dapat terlatih dengan baik. Kegiatan diskusi memberikan kesempatan kepada peserta didik untuk saling bertukar ide, pendapat dan peserta didik bisa menjadi tutor sebaya bagi peserta didik lain yang belum memahami materi. Artinya peserta didik yang mungkin kurang nyaman bertanya langsung sama guru dapat bertanya kepada temannya hal yang kurang dimengerti.

Kegiatan pengembangan kecerdasan kinestetik yang terlihat selama pembelajaran berlangsung adalah dengan memberikan kebebasan kepada peserta didik belajar dengan bergerak, berdiri, dan meninggalkan tempat duduk selama tidak mengganggu temannya dan ketertiban pembelajaran. Guru juga meminta peserta didik untuk kembali memainkan peran adegan yang terdapat dalam video sebagai penegasan terhadap bagian yang dianggap penting.

Jadi penggunaan video dalam pembelajaran dapat mengembangkan kecerdasan visual spasial, kecerdasan interpersonal, kecerdasan verbal linguistic, kecerdasan logis matematis dan kecerdasan kinestetik. Guru senantiasa berusaha memenuhi setiap kecerdasan peserta didik dalam kelas, mengasah potensi yang ada pada diri peserta didik dan disalurkan melalui proses pembelajaran.

Mengenai kecerdasan intrapersonal, terdapat dalam lembar penilaian diri pada sikap spiritual, namun penilaian diri tidak dapat dilaksanakan guru karena keterbatasan waktu.



3. Hasil dan Hambatan pelaksanaan pembelajaran berbasis *multiple intelligences* dengan menggunakan media audio visual.

Penerapan pembelajaran berbasis *multiple intelligences* telah banyak memberi pengaruh terhadap proses belajar mengajar di kelas. Terutama dalam pemilihan media dan metode yang sesuai untuk ketercapaian tujuan pembelajaran. Guru harus terus berinovasi menciptakan pembelajaran yang menyenangkan agar peserta didik nyaman belajar. Pemilihan media sangat berpengaruh bagi berlangsungnya pembelajaran yang menyenangkan. Menurut peneliti, salah satu yang menjadi tolak ukur keberhasilan guru dalam mengajar adalah guru mampu menjadikan peserta didik belajar dengan gaya belajarnya sendiri, sehingga peserta didik merasa tidak ada paksaan dan peserta didik lebih nyaman belajar. Guru hanya perlu memfasilitasi kebutuhan belajar peserta didik.

Berdasarkan hasil observasi peneliti, penggunaan media audio visual dalam pembelajaran memberikan banyak sekali kemudahan. Dari segi hasil dapat dilihat dari beberapa hal berikut ini :

- a. Peserta didik lebih aktif dalam pembelajaran. Kegairahan belajar peserta didik terlihat dari aktifnya peserta didik dalam diskusi dengan peserta didik lainnya, banyak bertanya kepada guru mengenai materi yang belum jelas.
- b. Peserta didik lebih mudah memvisualisasikan materi pelajaran dengan kehidupan nyata. Materi yang pada dasarnya masih bersifat abstrak menjadi lebih konkret sehingga menghindari kesalahan penafsiran oleh peserta didik.
- c. Penggunaan video mengembangkan keterampilan peserta didik yaitu keterampilan mengemukakan pendapat. Peserta didik yang awalnya kurang percaya diri, diberikan kesempatan oleh guru untuk membacakan hasil diskusi

di depan kelas, atau memberikan kesempatan untuk berbicara dan berpendapat dalam kelompoknya.

- d. Interaksi peserta didik yang satu dengan yang lain lebih banyak, sehingga peserta didik yang masih belum memahami pelajaran dengan mudah bertanya kepada temannya.
- e. Menghilangkan rasa bosan peserta didik dalam belajar, karena video yang ditampilkan lebih menarik.
- f. Pembelajaran menjadi lebih interaktif

Beberapa hal di atas juga didukung oleh pernyataan peserta didik melalui wawancara yang menyatakan bahwa dengan belajar menggunakan video mereka menjadi lebih mudah memahami materi pelajaran sehingga mereka lebih memilih belajar dengan video karena selain lebih mudah dimengerti mereka juga merasa senang dan tidak merasa bosan belajar.

Senada dengan hal tersebut guru PAI juga menyatakan bahwa dengan menggunakan video peserta didik lebih termotivasi dan antusias dalam belajar.

Nah itu tadi yang saya katakan, anak-anak memiliki motivasi yang baik, setiap saya masuk anak-anak antusias, yes kita nonton bu, jadi anak-anak kalau sudah senang di awal juga sudah terkunci motivasinya yah, oke sebelum kita nonton ibu mus mau jelaskan ini dulu kenapa kita harus nonton ini dan segala macamnya atau biasa juga menjadi motivasi untuk pertemuan selanjutnya, oke saya sudah jelaskan ini ini ini minggu depan ibu mus akan perlihatkan videonya, horeee biasanya anak-anak seperti itu.<sup>85</sup>

Informasi di atas menjelaskan bahwa penggunaan video dalam pembelajaran dapat meningkatkan motivasi belajar peserta didik, setiap peserta didik antusias dalam belajar sehingga apa yang akan disampaikan guru dapat diterima dengan baik oleh peserta didik. Sejauh ini, pembelajaran PAI di SMP IT Al Biruni Makassar dapat

---

<sup>85</sup>Mustika(32 tahun), Guru Pendidikan Agama Islam, *wawancara*, Makassar,25 Agustus 2018.

dikatakan berhasil karena sebagian besar peserta didik dapat mencapai nilai Kriteria Ketuntasan Minimal (KKM).

Pemanfaatan video adalah proses memanfaatkan video dalam proses pembelajaran agar pembelajaran dapat berlangsung dengan baik dengan suasana kondusif agar peserta didik dapat belajar dan mengembangkan potensi yang dimiliki sehingga tujuan pembelajaran dapat tercapai dengan efektif dan efisien. Dalam memanfaatkan video seringkali guru menemukan hambatan dan permasalahan. Adapun hambatan dalam pemanfaatan media audio visual berbasis pembelajaran *multiple intelligences* di SMP IT Al Biruni Makassar, yaitu:

- a. Ketersediaan sarana dan prasarana yang mendukung penggunaan video yaitu LCD. Hal ini dikarenakan ketersediaan LCD tidak memenuhi jumlah kelas yang ada.
- b. Kesulitan dalam mengelola kelas, jam pelajaran PAI yang berlangsung setelah jam istirahat sehingga banyak peserta didik yang terlambat masuk kelas.
- c. Durasi video yang cukup panjang tidak dapat ditampilkan seutuhnya karena waktu pelajaran yang terbatas.
- d. Kemampuan guru dalam menciptakan suasana pembelajaran kreatif.

Berbagai hambatan di atas menjadi tantangan bagi pihak sekolah juga guru untuk terus berusaha menciptakan pembelajaran yang menyenangkan dengan melibatkan setiap kecerdasan peserta didik agar tujuan pembelajaran dapat tercapai dengan efektif dan efisien dan potensi kecerdasan yang ada dalam diri peserta didik dapat terasah dengan maksimal.

## **BAB V**

### **PENUTUP**

#### ***B. Kesimpulan***

Berdasarkan penelitian yang telah dilakukan dan telah dianalisis maka peneliti dapat menyimpulkan bahwa dalam praktiknya SMP IT Al Biruni telah menerapkan pembelajaran berbasis *multiple intelligences* mulai dari pelaksanaan MIR setiap awal tahun ajaran, pengelompokan kelas, penyusunan perangkat pembelajaran, penyesuaian gaya mengajar guru dengan kecenderungan kecerdasan peserta didik serta penilaian yang dilakukan. Kecenderungan kecerdasan peserta didik juga harus menjadi pertimbangan dalam memilih media agar setiap kecerdasan dapat terakomodasi dalam aktivitas pembelajaran termasuk dalam penggunaan media audio visual berupa video pada materi QS. Al Furqan/25:63 dan QS Al Isra/17:27 serta hadis tentang rendah hati, hemat dan hidup sederhana.

Dalam pemanfaatan video dinilai dapat mengembangkan kecerdasan visual spasial, kecerdasan interpersonal, kecerdasan verbal linguistik, kecerdasan logis matematis dan kecerdasan kinestetik. Melalui pemanfaatan video, pembelajaran yang berlangsung menjadi lebih interaktif, menyenangkan dan menghilangkan rasa bosan peserta didik. Guru senantiasa berusaha memenuhi setiap kecerdasan peserta didik dalam kelas, mengasah potensi yang ada pada diri peserta didik dan disalurkan melalui proses pembelajaran.

#### ***C. Implikasi***

Setelah peneliti menarik kesimpulan dari uraian-uraian yang ada dalam skripsi ini, maka selanjutnya peneliti memaparkan implikasi dari penelitian ini yaitu:

1. Dengan penerapan pembelajaran berbasis *multiple intelligences*, peserta didik akan merasa lebih dihargai karena guru mengajar untuk memenuhi kebutuhan belajar peserta didik.
2. Penggunaan media audio visual memberikan kemudahan belajar bagi peserta didik sehingga hasil belajar peserta didik dapat meningkat.
3. Sebagai bahan masukan kepada sekolah dan guru-guru yang lain untuk menciptakan suasana belajar yang berbasis kemampuan *multiple intelligences* agar tujuan pembelajaran dapat tercapai dengan efektif dan efisien.



## DAFTAR PUSTAKA

- Afifurahman, “Pemanfaatan Bahan Ajar Lembar Kerja Peserta didik (LKS) dalam Pembelajaran Mata Pelajaran Sejarah dan Kebudayaan Islam pada Peserta didik Kelas VIII B di Madrasah Tsanawiyah Negeri (MTs N) Manyaran Kabupaten Wonogiri Tahun Pelajaran 2015/2016”, *Skripsi*. Surakarta: Fak. Ilmu Tarbiyah dan Keguruan IAIN Surakarta, 2017.
- Amstrong, Thomas. *Seven Kinds Of Smart : Menemukan dan Meningkatkan Kecerdasan Anda berdasarkan Teori Multiple Intelligences*. Jakarta: Gramedia Pustaka Utama, 2005.
- Arikunto, Suharsimi. *Dasar-dasar Evaluasi Pendidikan*, Jakarta: Bumi Aksara.
- . *Prosedur Penelitian Suatu pendekatan Praktik*, Jakarta; Rineka Cipta: 2010.
- Arsyad, Azhar. *Media Pembelajaran: Edisi Revisi*. Jakarta: Rajawali Press, 2015.
- Candra, Mila Dwi. “ Penerapan Pembelajaran Berbasis *Multiple Intelligences* pada Peserta didik Kelas V di SD Juara Gondokusuman, Yogyakarta. *Skripsi*. Yogyakarta: Fak. Ilmu Pendidikan Universitas Negeri Yogyakarta, 2015.
- Chatib, Munif. *Sekolahnya Manusia*. Bandung : Kaifa, 2016.
- . *Orangtuanya Manusia*. Bandung : Kaifa, 2015.
- Emzir. *Metodologi Penelitian Kualitatif Analisis Data*. Jakarta: Rajawali Pers, 2014.
- Gardner, Howard. *Multiple Intelligences : Kecerdasan Majemuk Teori Dalam Praktik*. Tangerang Selatan: Interaksara, 2013.
- Hasbullah, *Dasar-dasar Ilmu Pendidikan*. Jakarta: Rajawali Pers, 2015.
- Johnson, Elaine B. *CTL Contextual Teaching & Learning; Menjadikan Kegiatan Belajar-Mengajar Mengasyikkan dan Bermakna*. Bandung: Kaifa, 2012.
- Lestari, Eka Rini. “Implementasi Kebijakan Otonomi Desa di Desa Pилanjau Kecamatan Sambaliung Kabupaten Berau”, vol 3 No. 2, 2015. h.473. <http://ejournal.an.fisip-unmul.ac.id>. (13 November 2018)
- Majid, Abdul. *Perencanaan Pembelajaran*. Bandung: Remaja Rosda Karya, 2013.
- . *Belajar dan Pembelajaran Pendidikan Agama Islam*. Bandung: Remaja Rosda Karya, 2014.
- Moleong, Lexy J. *Metodologi Penelitian Kualitatif: Edisi Revisi*. Cet. XXXII; Bandung: PT Remaja Rosdakarya, 2014.
- Mudlofir, Ali dan Evi Fatimatur Rusydiyah, *Desain Pembelajaran Inovatif*. Jakarta: Rajawali Press, 2016
- Muslich, Masnur. *KTSP Pembelajaran Berbasis Kompetensi dan Kontekstual: Panduan Bagi Guru, Kepala Sekolah, dan Pengawas Sekolah*. Cet. ke-9; Jakarta: PT Bumi Aksara, 2015.

- Nugroho, Andrian Sidiq. "Model Pembelajaran Pendidikan Agama Islam Mengacu *Multiple Intelligences* Aspek *Music Intelligence* dan Dampaknya Terhadap Motivasi Belajar Siswa di SMP Islam Al Azhar 26 Yogyakarta", Skripsi. Yogyakarta: Fak. Ilmu Tarbiyah dan Keguruan UIN Sunan Kalijaga, 2016.
- Ramayulis. *Metodologi Pendidikan Islam*. Jakarta: Kalam Mulia, 2008.
- Republik Indonesia. *Undang-Undang 66 1945*.
- Rumiati. "Pemanfaatan Media Visual untuk Meningkatkan Kemampuan Anak Mengenal Konsep Bilangan 1-10 di RA Al-Mubaraq Kecamatan Labakkang Kabupaten Pangkep", *Skripsi*. Makassar: Fak. Tarbiyah dan Keguruan UIN Alauddin Makassar, 2015.
- Sadiman, Arief S dkk. *Media Pendidikan: Pengertian, Pengembangan dan Pemanfaatannya*. Jakarta: Rajawali Press, 2009.
- Said, Alamsyah dan Andi Budimanjaya. *95 Strategi Mengajar Multiple Intelligences*. Jakarta: Kencana, 2015.
- Sanjaya, Wina. *Strategi Pembelajaran; Berorientasi Standar Proses Pendidikan*. Jakarta: Kencana, 2007.
- Satori, Djam'an dan Aan Komariah. *Metodologi Penelitian Kualitatif*. Bandung: CV Alfabeta, 2012.
- Sudirman N., dkk., *Ilmu Pendidikan: Kurikulum, Program Pengajaran, Efek Instruksional dan Pengiring, CBSA, Metode Mengajar, Media Pendidikan, Pengelolaan Kelas, Evaluasi Hasil Belajar*, Bandung: Remadja Karya, 1989.
- Sugiyono. *Metode Penelitian Pendidikan; Pendekatan Kuantitatif, Kualitatif dan R&D*. Cet. 24; Bandung: Alfabeta, 2016.
- Sujarweni, Wiratna. *Metodologi Penelitian*, Yogyakarta: 2014.
- Sukmadinata, Nana Syaodid. *Metode Penelitian Pendidikan*. Bandung: PT Remaja Rosda Karya, 2009.
- Syarifuddin, Tatang. *Landasan Pendidikan*. Jakarta: Direktorat Jenderal Pendidikan Islam Depag. RI., 2009.
- Universitas Islam Negeri Alauddin. *Pedoman Penulisan Karya Tulis Ilmiah: Makalah, Skripsi, Tesis, Disertasi, dan Laporan Penelitian*. Makassar: Alauddin Press, 2013.
- V. Wiratna Sanjarweni, *Metodologi Penelitian*, Yogyakarta: Pustaka Baru Pers, 2014.
- Winarti, Atieq, dkk. "Pegembangan Model Pembelajaran Cerdas Berbasis Teori *Multiple Intelligences* pada Pembelajaran IPA" *Jurnal Kependidikan*, vol. 45 no. 1 (Mei 2015).
- Wulan Dary, Annisa Ayu. "Pemanfaatan Media Audio Visual (CD) Terhadap Motivasi Belajar Anak pada Mata Pelajaran SKI di Kelurahan Jangkar Mas Kecamatan Dempo Utara Kota Pagaram", *Skripsi*. Palembang: Fak. Ilmu Tarbiyah dan Keguruan UIN Raden Fatah, 2017.
- Yaumi, Muhammad. *Media dan Teknologi Pembelajaran*. Jakarta: Kencana, 2018.

----- . *Pembelajaran Berbasis Multiple Intelligences*. Jakarta: Dian Rakyat, 2012.





## LAMPIRAN

- RPP
- Transkrip Wawancara
- Hasil Observasi
- Field Note (Catatan Lapangan)
- Dokumentasi



## RENCANA PELAKSANAAN PEMBELAJARAN (RPP)

Satuan Pendidikan : SMP IT Al-Biruni Makassar  
Mata Pelajaran : Pendidikan Agama Islam dan Budi Pekerti  
Materi Pokok : QS Al-Furqan/2: 63 dan QS Al Isra'/17: 27; dan Hadis  
tentang rendah hati, hemat dan hidup sederhana  
Kelas/Semester : VIII/I ( satu )  
Alokasi Waktu : 2 x 45 menit

### A. Kompetensi Inti

- KI.1 Menghargai dan menghayati ajaran agama yang dianutnya.
- KI.2 Menghargai dan menghayati perilaku jujur, disiplin, tanggungjawab, peduli (toleransi, gotong royong), santun, percaya diri dalam berinteraksi secara efektif dengan lingkungan sosial dan alam dalam jangkauan pergaulan dan keberadaannya.
- KI.3 Memahami pengetahuan (faktual, konseptual dan procedural) berdasarkan rasa ingin tahunya tentang ilmu pengetahuan, teknologi, seni, budaya terkait fenomena dan kejadian tampak mata.
- KI.4 Mengolah, menyaji, dan menalar dalam ranah konkret (menggunakan, mengurai, merangkai, memodifikasi, dan membuat,) dan ranah abstrak (menulis, membaca, menghitung, menggambar, dan mengarang)sesuai dengan yang dipelajari di sekolah dan sumber lain yang sama dalam sudut pandang/teori.

### B. Kompetensi Dasar dan Indikator Pencapaian Kompetensi

KOMPETENSI DASAR	INDIKATOR
1.1 terbiasa membaca <i>al- Qur'an</i> dengan meyakini bahwa rendah hati, hemat, dan hidup sederhana adalah perintah agama	
2.1 menunjukkan perilaku rendah hati, hemat, dan hidup sederhana sebagai implementasi pemahaman QS Al-Furqan/2: 63 dan QS Al Isra'/17: 27 dan hadis terkait	Menampilkan contoh perilaku rendah hati, hemat, dan hidup sederhana sebagai implementasi QS Al-Furqan/2: 63 dan QS Al Isra'/17: 27 dan hadis terkait.

<p>3.1 memahami QS Al-Furqan/2: 63 dan QS Al Isra'/17: 27 dan hadis terkait tentang rendah hati, hemat, dan hidup sederhana</p>	<p>1. Menyebutkan arti QS Al-Furqan/2: 63 dan QS Al Isra'/17: 27 dan hadis terkait tentang rendah hati, hemat, dan hidup sederhana.</p> <p>2. Menjelaskan makna isi kandungan Q.S. al- Furqān/25: 63, Q.S. al- Isrā'/17: 26-27 dan Hadis terkait tentang rendah hati, hemat, dan hidup sederhana.</p>
<p>4.1.1 QS Al-Furqan/2: 63 dan QS Al Isra'/17: 27 serta hadis terkait dengan <i>tartil</i>.</p> <p>4.1.2 menunjukkan hafalan QS Al-Furqan/2: 63 dan QS Al Isra'/17: 27 serta Hadis terkait dengan lancar.</p> <p>4.1.3 menyajikan keterkaitan rendah hati, hemat, dan hidup sederhana dengan pesan QS Al-Furqan/2: 63 dan QS Al Isra'/17: 27</p>	<p>Melafalkan hapalan QS Al-Furqan/2: 63 dan QS Al Isra'/17: 27 dengan lancar.</p>

**Penguatan Pendidikan Karakter**  
Religius, Mandiri dan gotong Royong

### C. Tujuan Pembelajaran

Setelah selesai pembelajaran peserta didik dapat :

- Membaca QS Al-Furqan/2: 63 dan QS Al Isra'/17: 27.
- Mengetahui arti dan terjemahan QS Al-Furqan/2: 63 dan QS Al Isra'/17: 27.
- Menjelaskan tentang hukum bacaan Mim Sukun.
- Mendemonstrasikan hafalan QS Al-Furqan/2: 63 dan QS Al Isra'/17: 27.
- Menyajikan paparan hasil pencarian hukum bacaan Mim Sukun dalam QS Al-Furqan/2: 63 dan QS Al Isra'/17: 27.
- Menjelaskan makna QS Al-Furqan/2: 63 dan QS Al Isra'/17: 27.

### D. Materi Pembelajaran

a. Materi Reguler

1.1. Hukum Bacaan Mim Sukun

- i. Pengertian Hukum Bacaan Mim Sukun
- ii. Macam-Macam Hukum Bacaan Mim Sukun

1.2. Identifikasi Hukum Bacaan Mim Sukun dalam surah Al-Furqan/2: 63 dan QS Al Isra'/17: 27

1.3. Bacaan Al Quran QS Al-Furqan/2: 63 dan QS Al Isra'/17: 27.

1.4. Hafalan Al Quran QS Al-Furqan/2: 63 dan QS Al Isra'/17: 27.

1.5. Arti surah QS Al-Furqan/2: 63 dan QS Al Isra'/17: 27.

b. Materi Pengayaan

- 2.1. Memahami makna QS Al-Furqan/2: 63 dan QS Al Isra'/17: 27.
- c. Materi Remedial
- 3.1. menunjukkan arti perkata QS Al-Furqan/2: 63 dan QS Al Isra'/17: 27.

**E. Metode dan Model Pembelajaran**

Metode : Saintifik, PBL ( Problem Based Learning ).

**F. Media, Bahan, dan Sumber Belajar.**

a. **Media**

- a. Al Qur'an dan terjemahnya Depag RI
- b. Video Pembelajaran
- c. Buku Teks PAI kelas VIII

b. **Alat dan Bahan**

- a. laptop
- b. LCD Projctor

**G. Langkah – langkah Kegiatan Pembelajaran.**

**1. Pendahuluan (10 Menit )**

- a. Guru mempersiapkan peserta didik dalam pembelajaran dengan kebersihan kelas, berdoa, absensi.
- b. Guru memotivasi peserta didik dengan menunjukkan gambar kemudian menanyakan gambar tersebut kepada peserta didik.
- c. Guru memberi informasi tentang kompetensi dan tujuan pembelajaran yang akan dicapai.

**2. Kegiatan Inti (70 menit )**

**Telaah**

- Mengamati teks atau tayangan yang QS Al-Furqan/2: 63 dan QS Al Isra'/17: 27.
- untuk memotivasi semangat membaca dan mengkaji Al-Qur'an.

**Eksplorasi**

- Menyimak dan membaca QS Al-Furqan/2: 63 dan QS Al Isra'/17: 27; serta hadits tentang rendah hati, hemat dan hidup sederhana.
- Menyimak penjelasan tentang hukum bacaan mim sukun.
- Menelaah arti Q QS Al-Furqan/2: 63 dan QS Al Isra'/17: 27.
- Secara individu maupun kelompok mencari dan menyusun lafadz atau kalimat yang mengandung hukum bacaan Mim Sukun pada QS Al-Furqan/2: 63 dan QS Al Isra'/17: 27.
- Menyusun dan memasang lafadz dengan artinya baik secara individu maupun kelompok pada QS Al-Furqan/2: 63 dan QS Al Isra'/17: 27.
- Secara berpasangan menghafalkan QS Al-Furqan/2: 63 dan QS Al Isra'/17: 27.

**Rumuskan**

- Peserta didik mengajukan pertanyaan tentang keutamaan membaca Al-Qur'an dan ilmu tajwid serta hikmah yang terkandung di dalamnya.
- Mengajukan pertanyaan mengenai hukum bacaan Mim Sukun dan macam-macamnya.

- Secara individu maupun kelompok menganalisis lafadz-lafadz yang mengandung hukum bacaan izhar syafawi, ikhfa syafawi, dan idgam mutamasilain.
- Secara individu maupun kelompok menganalisis lafadz-lafadz yang sudah sesuai dengan artinya.

### Persentasikan

- Menyimpulkan isi kandungan QS Al-Furqan/2: 63 dan QS Al Isra'/17: 27.
- Menunjukkan/memaparkan hasil analisis tentang hukum bacaan *mim sukun* yang terkandung dalam QS Al-Furqan/2: 63 dan QS Al Isra'/17: 27
- Mendemonstrasikan hafalan QS Al-Furqan/2: 63 dan QS Al Isra'/17: 27.
- Memaparkan kesimpulan isi kandungan QS Al-Furqan/2: 63 dan QS Al Isra'/17: 27.

### 3. Penutup.

#### Aplikasikan

- a. Peserta didik dengan bimbingan guru menyimpulkan materi yang telah dipelajari
- b. Peserta didik memberikan umpan balik dengan mengajukan pertanyaan.
- c. Guru menyampaikan informasi pembelajaran yang akan datang

#### Duniawi

- a. Siswa diberikan tugas kelompok untuk mencari permasalahan yang berkaitan dengan lingkungan hidup
- b. Siswa diberikan penugasan membuat Kaligrafi.

#### Ukhrawi

Guru menjelaskan makna QS Al-Furqan/2: 63 dan QS Al Isra'/17: 27 yang sesuai dengan kehidupan sehari-hari

## H. Penilaian

### 1. Sikap Spiritual

- a. Teknik Penilaian : Penilaian diri
- b. Bentuk Instrumen : Lembar penilaian diri
- c. Kisi-kisi :

No.	Sikap/nilai	Butir Instrumen
1.	Meyakini bahwa pentingnya akhlak rendah hati, hemat dan hidup sederhana	Terlampir
2.	Meyakini bahwa rendah hati, hemat dan hidup sederhana adalah perintah Allah swt.	Terlampir
3.	Meyakini bahwa umat Islam harus memiliki akhlak rendah hati, hemat dan hidup sederhana	Terlampir
4.	Meyakini bahwa rendah hati, hemat dan hidup sederhana harus diamalkan	Terlampir

5.	Meyakini bahwa Allah swt memuliakan terhadap orang yang rendah hati, hemat dan hidup sederhana	Terlampir
----	--	-----------

*Instrumen: Terlampir*

## 2. Sikap sosial

- Teknik Penilaian : Penilaian Antar Teman
- Bentuk Instrumen: Lembar Penilaian
- Kisi-kisi:

No.	Sikap/nilai	Butir Instrumen
1.	Suka mengajarkan ilmu pengetahuan kepada temannya.	Terlampir
2.	Segera memberikan bantuan pemahaman ketika dimintai tolong temannya tentang pelajaran.	Terlampir
3.	Tidak pelit ketika temannya meminjam buku pelajaran.	Terlampir
4.	Tidak menyombongkan diri karena ilmu yang ia miliki.	Terlampir
5.	Tidak membeda-bedakan pergaulan dengan dasar kepandaian.	Terlampir

*Instrumen: Terlampir*

## 3. Pengetahuan

- Teknik Penilaian : Tes Lisan
- Bentuk Instrumen: Lembar penilaian tes lisan
- Kisi-kisi :

No.	Indikator	Butir Instrumen
1.	Dapat mengartikan Q.S. <i>Al-Furqan</i> (25)	Artikan Q.S. <i>Al-Furqan</i> (25) dengan benar!
2.	Dapat mengartikan Q.S. <i>Al Isra</i> '(17) : 27	Artikan Q.S. <i>Al Isra</i> '(17) : 27 dengan benar!
3.	Dapat mengartikan salah satu hadits yang berkaitan dengan ilmu pengetahuan	Artikan salah satu hadits yang berkaitan dengan ilmu pengetahuan!

*Instrumen: Terlampir*

## 4. Keterampilan

- Teknik Penilaian : Performance
- Bentuk Instrumen : Praktik
- Kisi-kisi:

No.	Keterampilan	Butir Instrumen
1.	Dapat membaca QS Al-Furqan/25: 63.	Bacalah QS Al-Furqan/25: 63 dengan tartil!
2.	Dapat membaca QS Al Isra/17: 27.	Bacalah QS Al Isra/17: 27 dengan tartil !


*Instrumen: Terlampir*

Mengetahui,  
Kepala Sekolah

Makassar, Juli 2018  
Guru Mata Pelajaran PAI

**Muhammad Arafah Kube, ST**

**Mustika, S.Pd**



***LAMPIRAN-LAMPIRAN:***

***Lampiran 1 : Instrumen Penilaian (Aspek Sikap Spiritual)***

Nama Siswa : .....

Kelas / Semester : VII / Ganjil

Teknik Penilaian : Penilaian diri.  
 Penilai : Lembar penilaian diri

NO	PERNYATAAN	PILIHAN JAWABAN				SKOR
		Sangat Setuju	Setuju	Ragu-Ragu	Tidak Setuju	
1	Meyakini bahwa pentingnya akhlak rendah hati, hemat dan hidup sederhana					
2	Meyakini bahwa rendah hati, hemat dan hidup sederhana adalah perintah Allah swt.					
3	Meyakini bahwa umat Islam harus memiliki akhlak rendah hati, hemat dan hidup sederhana					
4	Meyakini bahwa rendah hati, hemat dan hidup sederhana harus diamalkan					
5	Meyakini bahwa Allah swt memuliakan terhadap orang yang rendah hati, hemat dan hidup sederhana					
<b>JUMLAH SKOR</b>						
<b>KETERANGAN</b>		<b>NILAI</b>			<b>NILAI AKHIR</b>	
Sangat Setuju = Skor 4 Setuju = Skor 3 Ragu-Ragu = Skor 2 Tidak Setuju = Skor 1		Skor yang diperoleh ----- X 100 = ----- Skormaksimal				
<b>CATATAN:</b> ..... ..... ..... .....						

....., Tanggal : .....  
 Siswa yang bersangkutan

(.....)



**Lampiran 2 : Instrumen Penilaian (Aspek Sikap Sosial)**

Nama Siswa yang dinilai : .....  
 Kelas / Semester : VII / Ganjil  
 Teknik Penilaian : Penilaian antar teman .

**Petunjuk:**

- Dibuat kelompok dengan anggota masing-masing 5 – 10 orang
- Tiap-tiap kelompok berdiskusi untuk menilai setiap anggota kelompok lain
- Membuat rekap penilaian untuk tiap-tiap Peserta didik

NO	PERNYATAAN	PILIHAN JAWABAN				SKOR
		Selalu	Sering	Kadang-kadang	Tidak Pernah	
1	Suka mengingatkan temannya akan pentingnya akhlak rendah hati, hemat dan hidup sederhana					
2	Segera memberikan bantuan pemahaman ketika dimintai tolong temannya tentang pelajaran.					
3	Tidak pelit ketika temannya meminjam buku pelajaran.					
4	Tidak menyombongkan diri karena ilmu yang ia miliki.					
5	Tidak membedakan pergaulan dengan dasar kepandaian.					
<b>JUMLAH SKOR</b>						
<b>KETERANGAN</b>		<b>NILAI</b>			<b>NILAI AKHIR</b>	
Selalu = Skor 4 Sering = Skor 3 Kadang-kadang = Skor 2 Tidak pernah = Skor 1		Skor yang diperoleh ----- X 100 = ----- Skormaksimal				
<b>CATATAN:</b>						
.....						
.....						
.....						
.....						

....., Tanggal : .....  
Ketua kelompok

(.....)

**Lampiran 3 : Instrumen Penilaian (Aspek Pengetahuan)**

Kelas / Semester : VII / Ganjil  
Kompetensi Dasar : Memahami isi QS Al-Furqan/2: 63 dan QS Al Isra'/17: 27 tentang akhlak rendah hati, hemat dan hidup sederhana !  
Indikator : Menyebutkan arti QS Al-Furqan/2: 63 dan QS Al Isra'/17: 27. tentang akhlak rendah hati, hemat dan hidup sederhana!  
Teknik Penilaian : Lisan.  
Penilai : Guru

No.	Indikator	Instrumen
1.	Mengartikan QS Al Isra'/17: 27	Artikan QS Al Isra'/17: 27 berikut ini!
2.	Mengartikan QS Al-Furqan/2: 63	Artikan QS Al-Furqan/2: 63 berikut ini
3.	Mengartikan Al-Hadits tentang akhlak rendah hati, hemat dan hidup sederhana	Artikan Al-Hadits tentang akhlak rendah hati, hemat dan hidup sederhana !

No.	Nama Surat	Kriteria				Skor
		Sangat Lancar	Lancar	Kurang Lancar	Tidak Lancar	
1	QS Al-Furqan/2: 63					
2	QS Al Isra'/17: 27					
3	Salah Satu Hadits tentang akhlak rendah hati, hemat dan hidup sederhana					
<b>JUMLAH SKOR</b>						
KETERANGAN		NILAI			NILAI AKHIR	

Sangat Lancar = Skor 4	Skor yang diperoleh ----- X 100 Skor maksimal
Lancar = Skor 3	
Kurang Lancar = Skor 2	
Tidak Lancar = Skor 1	

**Lampiran 4 : Instrumen Penilaian (Aspek Keterampilan)**

Nama Peserta didik : .....

Kelas / Semester : VII / Ganjil

Kompetensi Dasar : Membaca QS Al-Furqan/2: 63 dan QS Al Isra'/17: 27,  
dengan tartil

Teknik Penilaian : Performance

Penilai : Guru

No.	Indikator	Instrumen
1.	Membaca QS Al Isra'/17: 27	Artikan QS. Al Isra'/17: 27 berikut ini!
2.	Membaca QS Al-Furqan/25: 63	Artikan QS Al-Furqan/25: 63 berikut ini!

**RUBRIK PENILAIAN**

NO.	NAMA SURAT	KRITERIA				SKOR
		FASIH	TARTIL	KURANG TARTIL	TIDAK TARTIL	
1	QS. Al Isra'(17) : 27					
2	QS Al-Furqan/25: 63					

JUMLAH SKOR				
KETERANGAN	NILAI		NILAI AKHIR	
Fasih = Skor 4	Skor yang diperoleh			
Tartil = Skor 3	----- X 100			
Kurang Tartil = Skor 2	= -----			
TidakTartil = Skor 1	Skor maksimal			
<b>CATATAN GURU</b>				
.....				
.....				
.....				

Mengetahui,  
Kepala Sekolah

Makassar, Juli 2018  
Guru Mata Pelajaran PAI

**Muhammad Arafah Kube, ST**  
NIY

**Mustika, S.Pd**  
NIY.

### RENCANA PELAKSANAAN PEMBELAJARAN (RPP)

Satuan Pendidikan : SMPIT Al-Biruni Makassar  
Mata Pelajaran : Pendidikan Agama Islam dan Budi Pekerti  
Materi Pokok : QS Al-Furqan/2: 63 dan QS Al Isra'/17: 27 dan Hadis tentang rendah hati, hemat dan hidup sederhana  
Kelas/Smester : VIII/I ( satu )  
Alokasi Waktu : 2 x 45 menit

#### A. Kompetensi Inti

- KI.1 Menghargai dan menghayati ajaran agama yang dianutnya
- KI.2 Menghargai dan menghayati perilaku jujur, disiplin, tanggungjawab, peduli (toleransi, gotong royong), santun, percaya diri dalam berinteraksi secara efektif dengan lingkungan sosial dan alam dalam jangkauan pergaulan dan keberadaannya..
- KI.3 Memahami pengetahuan (faktual, konseptual dan prosedural) berdasarkan rasa ingin tahunya tentang ilmu pengetahuan, teknologi, seni, budaya terkait fenomena dan kejadian tampak mata.
- KI.4 Mengolah, menyaji, dan menalar dalam ranah konkret (menggunakan, mengurai, merangkai, memodifikasi, dan membuat,) dan ranah abstrak (menulis, membaca, menghitung, menggambar, dan mengarang)sesuai dengan yang dipelajari di sekolah

dan sumber lain yang sama dalam sudut pandang/teori.

**B. Kompetensi Dasar dan Indikator Pencapaian Kompetensi**

KOMPETENSI DASAR	INDIKATOR
1.1 terbiasa membaca Al-quran dengan meyakini bahwa rendah hati, hemat, dan hidup sederhana adalah perintah agama	
2.1 menunjukkan perilaku rendah hati, hemat, dan hidup sederhana sebagai implementasi pemahaman QS Al-Furqan/2: 63 dan QS Al Isra’/17: 27 dan Hadis terkait	Menampilkan contoh perilaku rendah hati, hemat, dan hidup sederhana sebagai implementasi QS Al-Furqan/2: 63 dan QS Al Isra’/17: 27 dan Hadis terkait.
3.1 memahami QS Al-Furqan/2: 63 dan QS Al Isra’/17: 27 dan Hadis terkait tentang rendah hati, hemat, dan hidup sederhana	3. Menyebutkan arti QS Al-Furqan/2: 63 dan QS Al Isra’/17: 27 dan Hadis terkait tentang rendah hati, hemat, dan hidup sederhana. 4. Menjelaskan makna isi kandungan QS Al-Furqan/2: 63 dan QS Al Isra’/17: 27 dan Hadis terkait tentang rendah hati, hemat, dan hidup sederhana.
4.1.1 membaca QS Al-Furqan/2: 63 dan QS Al Isra’/17: 27 serta Hadis terkait dengan <i>tartil</i> . 4.1.2 menunjukkan hafalan QS Al-Furqan/2: 63 dan QS Al Isra’/17: 27 serta Hadis terkait dengan lancar. 4.1.3 menyajikan keterkaitan rendah hati, hemat, dan hidup sederhana dengan pesan QS Al-Furqan/2: 63 dan QS Al Isra’/17: 27	Melafalkan hafalan QS Al-Furqan/2: 63 dan QS Al Isra’/17: 27 dengan lancar.

**Penguatan Pendidikan Karakter**

Religius, Mandiri dan gotong Royong

**C. Tujuan Pembelajaran**

Setelah selesai pembelajaran peserta didik dapat:

- Menjelaskan makna QS Al-Furqan/2: 63 dan QS Al Isra’/17: 27

- Mengaplikasikan makna QS Al-Furqan/2: 63 dan QS Al Isra'/17: 27 dalam kehidupan sehari-hari

#### D. Materi Pembelajaran

##### a. Materi Reguler

- 1.3. Bacaan Alquran QS Al-Furqan/2: 63 dan QS Al Isra'/17: 27
- 1.4. Hafalan Alquran QS Al-Furqan/2: 63 dan QS Al Isra'/17: 27
- 1.5. Arti QS Al-Furqan/2: 63 dan QS Al Isra'/17: 27

##### b. Materi Pengayaan

- 2.1. Memahami makna QS Al-Furqan/2: 63 dan QS Al Isra'/17: 27

##### c. Materi Remedial

- 3.1. menunjukkan arti perkata QS Al-Furqan/2: 63 dan QS Al Isra'/17: 27

#### E. Metode dan Model Pembelajaran

Metode : Saintifik, PBL ( Problem Based Learning ).

#### F. Media, Bahan, dan Sumber Belajar.

##### a. Media

- a. Al Qur'an dan terjemahnya Depag RI
- b. Video Pembelajaran
- c. Buku Teks PAI kelas VIII

##### b. Alat dan Bahan

- a. laptop
- b. LCD Projector

#### G. Langkah – langkah Kegiatan Pembelajaran.

##### 1. Pendahuluan (10 menit)

- a. Guru membuka pembelajaran dengan salam dan berdo'a bersama dipimpin oleh seorang peserta didik dengan penuh *khidmat*;
- b. Guru memulai pembelajaran dengan membaca al-Qur'an surah/ayat pilihan (nama surat sesuai dengan program pembiasaan yang ditentukan sebelumnya);
- c. Guru memperlihatkan kesiapan diri dengan mengisi lembar kehadiran dan memeriksa kehadiran, kerapian pakaian, posisi dan tempat duduk peserta didik.
- d. Guru memberikan motivasi dan mengajukan pertanyaan secara *komunikatif* yang berkaitan dengan materi pelajaran.
- e. Guru menyampaikan kompetensi inti, kompetensi dasar dan tujuan yang akan dicapai.
- f. Guru mengkondisikan peserta didik untuk membentuk kelompok-kelompok kecil (terdiri 4 – 6 siswa)

##### 2. Kegiatan inti (70 menit)

###### Telaah

Peserta didik menelaah berbagai sumber belajar , sebagai dasar memahami makna ayat Q QS Al-Furqan/2: 63 dan QS Al Isra'/17: 27 dan Hadis tentang rendah hati, hemat dan hidup sederhana

### **Eksplorasi**

Peserta didik memperhatikan tayangan film yang berkaitan dengan rendah hati, hemat dan hidup sederhana

### **Rumuskan**

- Peserta didik dengan dibantu motivasi dari guru mengajukan pertanyaan tentang tayangan film yang berkaitan dengan rendah hati, hemat dan hidup sederhana
- Secara berkelompok peserta didik berdiskusi dengan tema-tema yang berkaitan dengan pemahaman makna ayat dan tayangan film, misalnya:
  - 1) Akhlaq orang yang memiliki akhlak rendah hati, hemat dan hidup sederhana.
  - 2) Manfaat dan hikmah mempunyai akhlak rendah hati, hemat dan hidup sederhana..
  - 3) Syarat-syarat agar memperoleh akhlak rendah hati, hemat dan hidup sederhana.
  - 4) Nilai-nilai positif yang terdapat pada QS Al-Furqan/2: 63 dan QS Al Isra'/17: 27 dan hadis tentang rendah hati, hemat dan hidup sederhana
  - 5) Contoh perilaku seseorang yang memiliki akhlak rendah hati, hemat dan hidup sederhana.

### **Persentasikan**

Setiap kelompok secara bergiliran mempresentasikan hasil diskusinya dan ditanggapi kelompok lain.

## **3. Penutup**

### **Aplikasikan**

1. Dibawah bimbingan guru, peserta didik menyimpulkan materi pembelajaran.
2. Bersama-sama melakukan refleksi terhadap pembelajaran yang telah dilaksanakan.

### **Duniawi**

1. Guru memberikan reward kepada “kelompok terbaik” hasil diskusi dan presentasinya.
2. Guru memberikan tugas untuk mewawancarai guru-guru yang ada dilingkungan sekolah.

### **Ukhrawi**

Guru menjelaskan makna QS Al-Furqan/2: 63 dan QS Al Isra'/17: 27 yang sesuai dengan kehidupan sehari-hari

## **H. Penilaian**

### **1. Sikap Spiritual**

- a. Teknik Penilaian : Penilaian diri
- b. Bentuk Instrumen : Lembar penilaian diri
- c. Kisi-kisi :

No.	Sikap/nilai	Butir Instrumen
1.	Meyakini bahwa pentingnya akhlak rendah hati, hemat dan hidup sederhana	Terlampir

2.	Meyakini bahwa rendah hati, hemat dan hidup sederhana adalah perintah Allah swt.	Terlampir
3.	Meyakini bahwa umat Islam harus memiliki akhlak rendah hati, hemat dan hidup sederhana	Terlampir
4.	Meyakini bahwa rendah hati, hemat dan hidup sederhana harus diamankan	Terlampir
5.	Meyakini bahwa Allah swt memuliakan terhadap orang yang rendah hati, hemat dan hidup sederhana	Terlampir

*Instrumen: Terlampir*

## 2. Sikap sosial

- Teknik Penilaian : Penilaian Antar Teman
- Bentuk Instrumen : Lembar Penilaian
- Kisi-kisi :

No.	Sikap/nilai	Butir Instrumen
1.	Suka mengajarkan ilmu pengetahuan kepada temannya.	Terlampir
2.	Segera memberikan bantuan pemahaman ketika dimintai tolong temannya tentang pelajaran.	Terlampir
3.	Tidak pelit ketika temannya meminjam buku pelajaran.	Terlampir
4.	Tidak menyombongkan diri karena ilmu yang ia miliki.	Terlampir
5.	Tidak membeda-bedakan pergaulan dengan dasar kepandaian.	Terlampir

*Instrumen: Terlampir*

## 3. Pengetahuan

- Teknik Penilaian : Tes Lisan
- Bentuk Instrumen : Lembar penilaian tes lisan
- Kisi-kisi :

No.	Indikator	Butir Instrumen
1.	Dapat mengartikan QS Al-Furqan/2: 63	Artikan QS Al-Furqan/25: 63 dengan benar!
2.	Dapat mengartikan QS Al Isra' 17: 27	Artikan QS Al Isra' 17: 27 dengan benar!
3.	Dapat mengartikan salah satu	Artikan salah satu hadits yang



	hadits yang berkaitan dengan ilmu pengetahuan	berkaitan dengan ilmu pengetahuan!
--	---	------------------------------------

*Instrumen: Terlampir*

#### 4. Keterampilan

- a. Teknik Penilaian : Performance
- b. Bentuk Instrumen : Praktik
- c. Kisi-kisi:

No.	Keterampilan	Butir Instrumen
1.	Dapat membaca QS Al-Furqan/25: 63	Bacalah QS Al-Furqan/25: 63 dengan tartil!
2.	Dapat membaca QS Al Isra'/17: 27	Bacalah QS Al Isra'/17: 27 dengan tartil !

*Instrumen: Terlampir*

Mengetahui,  
Kepala Sekolah

Makassar, Juli 2018  
Guru Mata Pelajaran PAI

**Muhammad Arafah Kube, ST**

**Mustika, S.Pd**

UNIVERSITAS ISLAM NEGERI  
**ALAUDDIN**  
M A K A S S A R

**LAMPIRAN-LAMPIRAN:**

**Lampiran 1 : Instrumen Penilaian (Aspek Sikap Spiritual)**

Nama Siswa : .....  
Kelas / Semester : VII / Ganjil  
Teknik Penilaian : Penilaian diri.  
Penilai : Lembar penilaian diri

NO	PERNYATAAN	PILIHAN JAWABAN				SKOR
		Sangat Setuju	Setuju	Ragu-Ragu	Tidak Setuju	
1	Meyakini bahwa pentingnya akhlak rendah hati, hemat dan hidup sederhana					
2	Meyakini bahwa rendah hati, hemat dan hidup sederhana adalah perintah Allah swt.					
3	Meyakini bahwa umat Islam harus memiliki akhlak rendah hati, hemat dan hidup sederhana					
4	Meyakini bahwa rendah hati, hemat dan hidup sederhana harus diamalkan					
5	Meyakini bahwa Allah swt memuliakan terhadap orang yang rendah hati, hemat dan hidup sederhana					
<b>JUMLAH SKOR</b>						
<b>KETERANGAN</b>		<b>NILAI</b>			<b>NILAI AKHIR</b>	

Sangat Setuju = Skor 4	Skor yang diperoleh ----- X 100 = ----- Skormaksimal	
Setuju = Skor 3		
Ragu-Ragu = Skor 2		
Tidak Setuju = Skor 1		
<b>CATATAN:</b>		
.....		
.....		
.....		
.....		

....., Tanggal : .....

Siswa yang bersangkutan

(.....)

**Lampiran 2 : Instrumen Penilaian (Aspek Sikap Sosial)**

Nama Siswa yang dinilai : .....

Kelas / Semester : VII / Ganjil

Teknik Penilaian : Penilaian antar teman .

**Petunjuk:**

- d. Dibuat kelompok dengan anggota masing-masing 5 – 10 orang
- e. Tiap-tiap kelompok berdiskusi untuk menilai setiap anggota kelompok lain
- f. Membuat rekap penilaian untuk tiap-tiap Peserta didik

NO	PERNYATAAN	PILIHAN JAWABAN				SKOR
		Selalu	Sering	Kadang-kadang	Tidak Pernah	
1	Suka mengingatkan temannya akan pentingnya akhlak rendah hati, hemat dan hidup sederhana					
2	Segera memberikan bantuan pemahaman ketika dimintai tolong temannya tentang pelajaran.					
3	Tidak pelit ketika temannya meminjam buku pelajaran.					

4	Tidak menyombongkan diri karena ilmu yang ia miliki.					
5	Tidak membeda-bedakan pergaulan dengan dasar kepandaian.					
<b>JUMLAH SKOR</b>						
<b>KETERANGAN</b>		<b>NILAI</b>		<b>NILAI AKHIR</b>		
Selalu	= Skor 4	Skor yang diperoleh				
Sering	= Skor 3	----- X 100				
Kadang-kadang	= Skor 2	= -----				
Tidak pernah	= Skor 1	Skormaksimal				
<b>CATATAN:</b>						
.....						
.....						
.....						
.....						



....., Tanggal : .....

Ketua kelompok

(.....)

**Lampiran 3 : Instrumen Penilaian (Aspek Pengetahuan)**

- Kelas / Semester : VII / Ganjil
- Kompetensi Dasar : Memahami isi : QS Al-Furqan/2: 63 dan QS Al Isra’/17: 27 tentang akhlak rendah hati, hemat dan hidup sederhana!
- Indikator : Menyebutkan arti : QS Al-Furqan/2: 63 dan QS Al Isra’/17: 27. tentang akhlak rendah hati, hemat dan hidup sederhana!
- Teknik Penilaian : Lisan.
- Penilai : Guru

No.	Indikator	Instrumen
1.	Mengartikan QS. Al Isra’(17) : 27	Artikan QS. Al Isra’(17) : 27 berikut ini!

2.	Mengartikan QS. Ar-Rahman (55): 33	Artikan QS. Ar-Rahman (55): 33 berikut ini
3.	Mengartikan Al-Hadits tentang akhlak rendah hati, hemat dan hidup sederhana	Artikan Al-Hadits tentang akhlak rendah hati, hemat dan hidup sederhana !

No.	Nama Surat	Kriteria				Skor
		Sangat Lancar	Lancar	Kurang Lancar	Tidak Lancar	
1	QS. Al Mujadalah (58): 11					
2	QS. Ar-Rahman (55): 33					
3	Salah Satu Hadits tentang akhlak rendah hati, hemat dan hidup sederhana					
<b>JUMLAH SKOR</b>						
<b>KETERANGAN</b>		<b>NILAI</b>			<b>NILAI AKHIR</b>	
<i>Sangat Lancar</i> = Skor 4 <i>Lancar</i> = Skor 3 <i>Kurang Lancar</i> = Skor 2 <i>Tidak Lancar</i> = Skor 1		<i>Skor yang diperoleh</i> ----- X 100 = ----- <i>Skormaksimal</i>				



**Lampiran 4 : Instrumen Penilaian (Aspek Keterampilan)**

Nama Peserta didik : .....

Kelas / Semester : VII / Ganjil

Kompetensi Dasar : Membaca surah Al-Furqan (25) : 63 dan surah Isra'(17) : 27 ayat 11, dengan tartil

Teknik Penilaian : Performance

Penilai : Guru


No.	Indikator	Instrumen
1.	Membaca QS. Al Isra'(17) : 27	Artikan QS. Al Isra'(17) : 27 berikut ini !
2.	Membaca QS. Al-Furqan (25) : 63	Artikan QS. Al-Furqan (25) : 63 berikut ini!

**RUBRIK PENILAIAN**

NO.	NAMA SURAT	KRITERIA				SKOR
		FASIH	TARTIL	KURANG TARTIL	TIDAK TARTIL	
1	QS. . Al Isra'(17) : 27					
2	QS. Al-Furqan (25):63					
<b>JUMLAH SKOR</b>						
<b>KETERANGAN</b>		<b>NILAI</b>			<b>NILAI AKHIR</b>	
Fasih = Skor 4		Skor yang diperoleh				
Tartil = Skor 3		----- X 100				
Kurang Tartil = Skor 2		= -----				
TidakTartil = Skor 1		Skor maksimal				

**CATATAN GURU**

.....  
 .....  
 .....



Mengetahui,  
Kepala Sekolah

Makassar, November 2018  
Guru Mata Pelajaran PAI

**Muhammad Arafah Kube, ST**  
NIY

**Mustika, S.Pd**  
NIY.

## Transkripsi Wawancara Guru PAI

Hari/tanggal : Sabtu/ 25 Agustus 2018  
 Tempat : Ruang Kelas SMP IT Al-Biruni Makassar  
 Waktu : Pukul 12.08 WITA  
 Informan : Guru Mata Pelajaran PAI an. Ibu Mustika, S.Pd.

No	Pertanyaan	Jawaban
1	<p>Apa yang menjadi pertimbangan ibu dalam memilih media pembelajaran ?</p> <p>Bagaimana cara ibu mengetahui ragam <i>multiple intelligences</i> peserta didik?</p>	<p>Saya gunakan hasil <i>multiple intelligences</i> peserta didik itu. Karena setiap anak itu kan punya 8 sampai 10 kecerdasan, salah satunya itu audio visual, audio dan melihat gambar , atau film dan semacamnya. Nah, Apalagi di jaman sekarang anak-anak itu, kayaknya literasinya itu semangat membacanya kurang, jadi untuk memilih mereka tetap semangat dalam pembelajaran salah satunya mereka saya kasikan apa media pembelajaran lewat audio visual ini.</p> <p>Kami selaku guru harus selalu mempertimbangkan kecerdasan peserta didik dalam memilih strategi, metode dan media yang sesuai supaya peserta didik tetap semangat dalam pembelajaran.</p> <p>Setiap tahun kan penerimaan siswa baru. Saat itu kami juga melakukan tes <i>multiple intelligences</i> untuk mengetahui jenis kecerdasannya siswa.</p>
2	<p>Jika menggunakan media audio visual, adakah manfaat bagi</p>	<p>Jelas, jelas ada. Misalny anak-anak yang boring dengan pembelajaran yang hanya mendengarkan saja penjelasan guru kalau kita menggunakan media audio visual mereka</p>

	<p>peningkatan <i>Multiple Intelligences</i> peserta didik ?</p> <p>Bagaimana dengan peserta didik yang memiliki kecerdasan selain kecerdasan yang terkait audio visual?</p>	<p>bisa menarik kesimpulan sendiri dari video yang ditayangkan, guru hanya memantik sedikit saja, ini loh menurut kalian apasih manfaat dari video tersebut karena kan gak mungkin kita di lapangan langsung kejadian apa gitu kalau lewat video mungkin kita bisa memanfaatkan waktu seminimal mungkin dari tayangan-tayangan video yang sudah kita rangkum seperti itu.</p> <p>Dari video situ kan, peserta didik kan banyak yah bukan hanya yang cerdas audio, bukan hanya yang cerdas visual tapi dari video tersebut bisa kita tadi yang linguistic anak-anak yang punya kecerdasan linguis kita bisa minta pendapatnya, menurut kamu gimana nih, nah dari situ dia kecerdasan linguistiknya bisa tersalurkan, dan kalau visual tidak harus mengeluarkan pendapat tapi dia sudah mengerti, ada yang anak-anak yang kalau dia cerdas kinestetik kita bisa bermain peran dari video tersebut seperti itu, jadi memahamkan si anak itu dengan video anak yang kinestetik itu bisa memainkan peran, eh coba kamu ulangi bagaimana adegan yang waktu ini, seperti itu kalau yang natural mungkin dalam pembelajaran sehari-harinya eh mungkin di luar jam pembelajaran misalnya anaknya kayanya lagi menyendiri disitu kita bisa ambil eh menurut kamu kalau misalnya hewan ini di inikan bagaimana, jadi dikait-kaitkan aja.</p>
3	<p>Bagaimana persiapan ibu dalam menyusun media</p>	<p>Kita kan sudah ada RPP, sudah ada silabus sudah ada perangkat pembelajaran, kita sudah bisa liat ini</p>



	audio visual ?	pembelajarannya satu semester ini, ini ini ini, jadi kita sudah pilih ini kayaknya cocok pake video, ini tidak cocok pake video jadi persiapannya itu tadi, apalagi kita ada raker namanya jadi kita bisa memilih-milih. Apalagi saya suka nonton juga , kalau ada tayangan, eh kayaknya ini pas deh kalau kita putarkan ke anak-anak. Ini cocok untuk materi ini. Seperti itu
4	Apakah ada kesulitan yang dialami dalam menggunakan media audio visual berdasarkan kemampuan <i>multiple intelligences</i> peserta didik ?	ya ada. Kesulitannya yah kadang 1 lebih ke persiapan alat LCD dan segala macamnya itu lebih ke permasalahan teknis untuk kesulitan mempersiapkan anak-anak ini yah biasanya sih mereka kalau video yang durasi panjang mereka nda suka atau misalnya video yang tidak menarik maksudnya isi videonya hanya cerita saja itu dan tidak ada sesuatu yang menarik di video itu, itu mungkin anak-anak akan ngantuk dan segala macamnya.
5	Bagaimana ibu mengkondisikan peserta didik untuk siap menyaksikan video yang akan ibu tayangkan ?	di pembelajaran sebelumnya itu biasanya saya memberi mereka tugas atau proyek sama mereka saya informasikan pekan depan kita akan belajar ini kalian cari tugasnya seperti ini jadi kita buat mereka penasaran dulu nah ini loh contohnya dalam kehidupan sehari-hari apalagi saya melihatnya anak-anak jaman sekarang suka nonton bioskop, jadi biasanya saya tanyakan sudah nonton film ini tidak, nanti pekan depan ibu mus akan berikan ini, janji ke anak-anak kalau kita akan nonton ini jadi itu yang biasa membuat mereka semangat, pekan depannya saya masuk biasanya mereka menanyakan bu kita nonton yah

6	Apakah penggunaan media audio visual dapat memicu peserta didik untuk aktif dalam pembelajaran ?	Ya bisa, sekarang kan pembelajaran kita menggunakan kurikulum 2013, pembelajaran lebih berpusat pada peserta didik, kita hanya mengarahkan dan memfasilitasi, kalau saya misalnya anak-anak lagi ujian saya beri kata kunci misalnya masih ingat toh film yang kita nonton waktu itu, ini lebih ke anak-anak yang audio visual, kalau linguistic tetap kita berikan penjelasan, yang kinestetik juga kita arahkan seperti itu.
7	Apakah penggunaan media audio visual dapat meningkatkan motivasi peserta didik dalam belajar?	nah itu tadi yang saya katakan, setiap saya masuk anak-anak antusias, yes kita nonton bu, jadi anak-anak kalau sudah senang di awal juga sudah terkunci motivasinya yah, oke sebelum kita nonton ibu mus mau jelaskan ini dulu kenapa kita harus nonton ini dan segala macamnya atau biasa juga menjadi motivasi untuk pertemuan selanjutnya, oke saya sudah jelaskan ini ini ini minggu depan ibu mus akan perlihatkan videonya, horeee biasanya anak-anak seperti itu
8	Apakah ada kesulitan-kesulitan yang dialami peserta didik ketika belajar menggunakan media audio visual ?	lebih ke itu sih, lebih ke waktu yang tidak cukup karena mungkin durasi filmnya 30 menit, saya sudah mengambil waktunya. Kita kan waktunya 2X45 menit yah, persiapan untuk videonya sudah ada, Cuma karena saya biasanya terlambat masuk kelas karena ada kegiatan dan di RPP itu kan sudah tersusun semua yah, sekian menit pembukaan, sekian menit kegiatan inti dan segala macamnya, jadi biasanya kalau terlalu lama menjelaskan videonya tidak terputar semua, walaupun terputar semua pembelajaran

		selanjutnya yang akan terhalangi lagi, lebih ke situ sih.
9	<p>Bagaimana ibu mengatasi kesulitan peserta didik ketika belajar menggunakan media audio visual ?</p>	<p>itu tadi, kalau misalnya saya sudah amanahkan ke anak-anak nanti kalau pembelajaran ini langsung ambil LCD yah, laptop juga sudah saya on kan semua, jadi nanti tinggal di putarkan semua, juga patokannya lebih ke RPP.</p> <p>Oh Ini yang harus saya jelaskan, biasanya kan sudah saya lakukan di kelas sebelumnya, jadi sudah ada pengalaman lah. Oh jadi kalau saya menjelaskan sekian menit berarti durasi videonya segini, dan saya mengamanahkan ke anak-anak nanti kalau sesudah bu mus menjelaskan ini tolong nyalakan laptop yah. Jadi lebih ke kordinasi dengan anak-anak juga.</p>

Transkripsi wawancara Wakil Kepala Sekolah

Hari/tanggal : Senin/ 30 Juli 2018  
 Tempat : Ruang Kelas SMP IT Al-Biruni Makassar  
 Waktu : Pukul 16.40 WITA  
 Informan : Kepala Sekolah an. Ibu Fatmawati Zain, S.Pd

No	Pertanyaan	Jawaban
1	Kapan sekolah ini mulai menerapkan pembelajaran berbasis <i>Multiple Intelligences</i> ?	Kalau penerapan pembelajaran berbasis <i>multiple intelligences</i> itu sendiri beberapa tahun yang lalu sudah dicanangkan, sekitar tahun 2014, itu mulai dari tes siswa barunya sampai ke pelaksanaan pembelajarannya itu yang diramu lewat metode pembelajaran oleh gurunya sendiri di masing-masing kelas
2	Apa saja persiapan pihak sekolah terkait pelaksanaan pembelajaran berbasis <i>Multiple Intelligences</i> ?	eeee kalau terkait pihak sekolah untuk pelaksanaan pembelajaran berbasis <i>multiple intelligences</i> itu sendiri sebenarnya yang pertama pelatihan guru-guru interviewer dalam artian disini ada beberapa guru yang ditunjuk sebagai interviewer untuk menanyakan bagaimana <i>multiple intelligence</i> yang dimiliki oleh para siswa, jadi waktu itu ada sekitar 8 orang guru-guru yang dipilih yang memiliki komunikasi yang bagus untuk mengetes kemampuan siswa terkait <i>multiple intelligences</i> ee itu sendiri yang kedua pihak sekolah sebenarnya juga mengikutkan eee guru-guru untuk bagaimana mengikuti pelatihan terkait <i>multiple</i>

		<p><i>intelligences</i> dan meramu pembelajarannya sendiri berbasis <i>multiple intelligences</i>, yang ketiga memang sebenarnya untuk pengkelasan atau mengelaskan para siswa sebenarnya kami melihat mayoritasnya, jadi ketika mungkin satu kelas itu mayoritas Bahasa akan kami ikutkan anak-anak yang berbahasa itu di satu kelas sebaliknya juga ketika anak-anak yang berbasis logika atau math-logik akan kami satu kelaskan sendiri, seperti itu awalnya, tapi seiring berjalannya waktu guru-guru lebih mudah penerapannya kami tinggal mengarahkan guru-guru itu sendiri bagaimana meramu metode pembelajarannya dengan dalam satu kelas itu banyaknya kecerdasan yang dimiliki anak-anak, meskipun melihat mayoritas kecerdasan dalam satu kelas itu apa. Seperti itu sih.</p>
3	<p>Bagaimana upaya ibu dalam meningkatkan kualitas guru agar siap dalam melaksanakan pembelajaran berbasis <i>multiple intelligences</i> ?</p>	<p>Ee pertama selalu pengecekan atau evaluasi perangkat pembelajarannya para guru saya selaku wakasek kurikulum SMP Al biruni itu pertama evaluasi perangkat pembelajarannya, bagaimana strategi, metode dan model pembelajaran yang digunakan apakah sesuai dengan kebutuhan anak-anak di kelas karena satu kelas pasti akan beda kebutuhannya dengan kelas-kelas yang lain terlebih kepada basisnya <i>multiple intelligences</i> yang kedua banyak-banyak microteaching dan sebagainya, evaluasi serta pemantauan proses pembelajaran jadi pendampingan oleh wakasek kurikulum harus memang</p>

		<p>betul-betul ketat, bagaimana guru-guru betul-betul disiplin dalam menjalankan rencana perangkat pembelajarannya itu dalam proses pembelajaran yang akan diterapkan yang sudah sebenarnya tertuang diperangkat pembelajaran dan biasanya bagus perangkat pembelajarannya tapi pemantauannya kembali, supervisinya kembali kepada tindak lanjut dari seorang guru untuk menerapkan proses pembelajaran yang tertuang diperangkat ke kelasnya masing-masing, seperti itu.</p>
4	<p>Apakah pelaksanaan pembelajaran yang berbasis <i>multiple intelligences</i> sudah berjalan sesuai yang diharapkan ?</p>	<p>ee kalau untuk guru-guru yang sudah kategori dalam artian sudah memang matang dalam pelatihan-pelatihan saya sudah cukup melihat disitu ada kematangan disitu dalam artian ada kematangan dalam ee pembelajaran berbasis <i>multiple intelligences</i> nah PR besar sekolah ini ketika selalu harus menerima guru-guru baru itu yang kemudian harus discharge, harus digenjut untuk bisa mengetahui pemahaman-pemahaman yang diluar pengetahuan awalnya sebelum masuk di SMP IT Al biruni karena di SMP IT al biruni sendiri guru-guru memang banyak digenjut dengan pelatihan-pelatihan, proses-proses pembelajaran di mana untuk membuat mereka matang dalam proses pembelajarannya di kelas</p>
5	<p>Apa kendala yang ibu rasakan dalam menerapkan pembelajaran berbasis <i>multiple intelligences</i> ?</p>	<p>ketika guru masih baru dalam menangani <i>multiple intelligences</i> itu sendiri, kedua bagaimana kedisiplinan</p>

		<p>guru untuk menerapkan apa yang sudah direncanakan diperangkat pembelajarannya terkait dengan basisnya <i>multiple intelligences</i> dengan kondisi yang betul-betul ada di lapangan dalam artian di kelas masing-masing karena konsistensi seorang guru harus selalu dalam pemantauan wakasek kurikulum itu sendiri, seperti itu.</p> <p>Itu kendalanya sih</p>
6	<p>Apa kelebihan dan kekurangan pembelajaran berbasis <i>multiple intelligences</i> ?</p>	<p>kalau kelebihan yang pertama pembelajaran itu berbasiskan kebutuhan para siswa kebutuhan dan gaya belajarnya para siswa jadi proses pembelajaran itu berjalan sangat indah dan menyenangkan karena guru mengajar siswa dengan gaya belajarnya para siswa bukan gaya mengajarnya guru, jadi kamipun untuk mensupervisi para guru tidak melihat bagaimana cara guru mengajar tapi kita melihat bagaimana proses cara belajar siswa dimana guru bisa menjadi fasilitator yang baik dalam menangani setiap proses belajarnya anak-anak. Contoh si A dengan gaya belajarnya seperti ini bisa ditindak lanjuti oleh si guru, contoh si B beda juga gaya belajarnya dan itu salah satu kelebihan dari <i>multiple intelligences</i> dan pengetahuan <i>multiple intelligences</i> para guru, jadi guru tahu saya masuk di kelas yang mayoritas anak-anak Bahasa, bagaimana saya meramu pembelajaran matematika saya sehingga kesannya jauh lebih ke Bahasa, bagaimana saya masuk ke kelas yang logika matematika padahal saya mengajar</p>

		<p>Bahasa Indonesia. Itu bagaimana cerdas-cerdasnya guru sehingga bisa meramu pembelajaran itu semenarik mungkin sesuai dengan gaya belajarnya dan itu salah satu kelebihan ketika proses pembelajarannya itu berbasis <i>multiple intelligences</i>, kekurangannya itu sebenarnya terletak kepada cara seorang guru meramu pembelajarannya yah, karena kalau dilihat sebenarnya basic dari pembelajaran <i>multiple intelligences</i> itu sudah sangat baik dan sudah sangat matang nah kembali lagi pada guru bagaimana <i>multiple intelligences</i> itu terlihat dan bisa ditindak lanjuti oleh seorang guru, karena meskipun bagaimana matang sebuah konsep kelas, bagaimana pun kita tahu kelas ini mayoritasnya anak-anak yang cerdas seperti apa kita sudah punya data-datanya seperti apa, tapi kalau gurunya yang meramu tidak demikian baik itu yang akan menjadi sebuah kekurangan dalam proses pembelajaran berbasis <i>multiple intelligences</i>, jadi memang kecenderungan saling terkait dengan kemampuan guru, keinginan guru serta kebutuhan siswa itu saling terkait satu sama lain, jadi itu kaitan itu sudah bagus otomatis insyaAllah akan berjalan dengan sangat baik.</p>
7	<p>Bagaimana tanggapan orang tua siswa terkait pelaksanaan pembelajaran berbasis <i>multiple intelligences</i> ?</p>	<p>kalau dari awal sih kami mulai dari MIR itu sendiri orang tua siswa antusias karena lewat proses berbasis <i>multiple intelligences</i> itu sendiri dari awal dari interview</p>



		<p>para siswa karena kami memang sudah mengaitkan orang tua jadi proses tesnya saja bukan hanya mengaitkan para siswa tapi juga orang tua, dan orang tua sangat ee terbuka dalam artian betul-betul menginginkan anaknya mengalami proses belajar tidak hanya duduk, diam dan dengar tapi anak-anaknya dengan segala kebutuhan belajarnya ter <i>follow-up</i> lewat proses pembelajaran berbasis <i>multiple intelligences</i> karena kami juga senantiasa mengedukasi orang tua bahwa tidak serta merta dua anak ini memiliki kesamaan dalam proses belajar, saya mungkin beda gaya belajar saya dengan Anda, seperti itu apalagi dalam satu kelas yang isinya notabene 20-25 orang otomatis seperi itu, jadi kalau dibilang tanggapan oang tua, orang tua sangat terbuka dengan adanya <i>multiple intelligences</i>, cuma hanya saja pelaporan dari segi evaluasi yang memang harus sering ditingkatkan di sekolah sehingga prosesnya maupun hasilnya itu serta merta membuat orang tua senang dengan proses pembelajaran yang ada di SMP IT ini, seperti itu.</p>
8	<p>Bagaimana pelaksanaan MIR yang dilakukan sekolah ? apakah dilaksanakan hanya saat penerimaan siswa baru atau setiap tahunnya?</p>	<p>sebenarnya itu ee kami adakan di awal tahun ajaran, jadi tidak setiap tahun, karena memang <i>multiple intelligences</i> itu yang kami pahami dari awal kami sudah kembangkan soalnya saya memiliki potensi kebahasaan nah itu yang kami genjot kurang di kecerdasan saya di bagian yang lain itu yang senantiasa</p>

		<p>ditingkatkan, jadi untuk sejauh ini kami hanya di adakan di awal tahun ajaran itupun sekarang kami tambah lagi dengan tes yang lain bukan hanya terlalu MIR.</p>
9	<p>Bagaimana sekolah melihat sejauh mana perkembangan kecerdasan peserta didik dari hasil pembelajaran ?</p>	<p>nah itu yang menjadi salah satu kendala juga karena setiap tahun selalu ada inovasi dari pembelajaran itu sendiri jadi karena 2 tahun yang lalu kami sangat berfokus pada <i>multiple intelligences</i> maka mulai dari interview, proses pembelajaran, sampai perangkat pembelajaran itu sendiri kami sangat <i>multiple intelligences</i>, tapi tahun ini dan tahun belakangan ini kami memang berfokus pada ruhnya siswa, ukhrawinya siswa, sehingga kami tidak begitu mengevaluasi secara data untuk peningkatan pengetahuan <i>multiple intelligences</i> itu sendiri karena kami menyadari bahwa pembelajaran itu sendiri kalau kami lihat dari segi ruhnya <i>multiple intelligences</i> tidak mengaitkan dengan ukhrawinya para siswa nah itu yang menurut kami, kami tidak bisa untuk 100 % <i>multiple intelligences</i> makanya untuk tahun ini dan belakangan tahun terakhir kami lebih mendekatkan bagaimana para siswa lebih ke ukhrawinya bagaimana kami mengevaluasi karakternya mereka karena kalau dibilang <i>multiple intelligences</i> saja mereka lebih ke kecerdasannya masing-masing dan tidak terlalu menyentuh pada sisi religi yang sebenarnya itu PR besarnya sekolah ini itu sehingga kami tidak terlalu berfokus lagi pada <i>multiple intelligences</i></p>

	sehingga evaluasi secara datanya pun kami tidak terlalu
--	---

Hasil Wawancara Peserta Didik

Hari/tanggal : Senin/ 30 Juli 2018 2018  
 Tempat : Ruang Kelas VIII ICP SMP IT Al-Biruni Makassar  
 Waktu : Pukul 14.08 WITA  
 Informan : Nur Syabani Eka Putri

1	Apakah dalam pembelajaran PAI guru selalu menggunakan video ? Jawaban : Iya, waktu kelas 7 sering menggunakan video, tapi semenjak naik kelas 8 ini baru pertama kalinya
2	Apakah kamu senang jika dalam pembelajaran PAI menggunakan video ? Jawaban : iya, kami senang. Karena dengan menonton video lebih mudah kupahami materinya, menarik juga kalau video karena bisa langsung diliat gambar sama suaranya.
3	Apakah dengan menggunakan video kalian lebih memahami pelajaran ? Jawaban : iya, karena bisa kuliat langsung. Jadi materinya lebih mudahki juga dipahami.
4	Kesulitan apa yang kalian temui saat mengikuti pembelajaran PAI dengan menggunakan video ? Jawaban: tidak ada
5	Apa manfaat penggunaan video dalam pembelajaran PAI yang kalian rasakan ? bagaimana tanggapan kalian ? Jawaban : lebih dimengerti pelajaran, terus lebih dinikmati juga . jadi saya lebih memilih belajar dengan video

## Hasil Wawancara Peserta Didik

Hari/tanggal : Senin/ 30 Juli 2018 2018  
Tempat : Ruang Kelas VIII ICP SMP IT Al-Biruni Makassar  
Waktu : Pukul 14.08 WITA  
Informan : Nur Azizah

1	Apakah dalam pembelajaran PAI guru selalu menggunakan video ? Jawaban : Waktu kelas 7 ji bu, ini pertemuan pertamanya kelas 8. Kadang-kadang
2	Apakah kamu senang jika dalam pembelajaran PAI menggunakan video ? Jawaban : lebih seru bu, saya lebih memilih pake video
3	Apakah dengan menggunakan video kalian lebih memahami pelajaran ? Jawaban : iye bu, karna ada contohnya
4	Kesulitan apa yang kalian temui saat mengikuti pembelajaran PAI dengan menggunakan video ? Jawaban : itu bu teman sering bicara-bicara jadi tidak didengarki suaranya, baru itu suaranya kecilki.
5	Apa manfaat penggunaan video dalam pembelajaran PAI yang kalian rasakan ? bagaimana tanggapan kalian ? Jawaban : lebih cepat memahami pelajaran, lebih seru juga bu.

## FIELD NOTE (CATATAN LAPANGAN)

Kegiatan : Observasi  
Informan : Ibu Mustika, S.Pd ( Guru Pendidikan Agama Islam)  
Tempat : SMP IT Al Biruni Makassar  
Hari/Tanggal : Kamis/ 19 Juli 2018 pukul 09.00 WITA

Pada hari ini, saya datang ke SMP IT Al Biruni sekitar pukul 09.00 WITA atau sekitar jam istirahat. Tujuan utama saya yaitu melakukan pengamatan langsung terkait sarana dan prasarana yang ada di SMP IT Al Biruni. Ketika melakukan pengamatan saya didampingi oleh Ibu Mustika, S.Pd. selaku guru mata pelajaran PAI.

Selain, melakukan observasi terkait sarana dan prasarana saya juga memperhatikan aktivitas peserta didik dan guru yang ada di SMP IT Al Biruni. Nampak hubungan guru dan peserta didik sangat baik. Meski jam istirahat, masih terlihat guru yang senantiasa melayani peserta didik dengan baik jika ada yang membutuhkan. Bahkan terlihat peserta didik ada yang keluar masuk ruang guru. Guru sangat telaten menghadapi peserta didik, utamanya peserta didik berkebutuhan khusus, tidak ada sedikitpun kata marah keluar dari mulut guru meski anak yang berkebutuhan khusus tersebut berulah. Saya bisa merasakan bahwa SMP IT Al Biruni ini ramah terhadap anak berkebutuhan khusus.

Hubungan peserta didik dengan peserta didik yang lainnya juga sangat baik, mereka terlihat saling bekerja sama dalam bermain, dan menghabiskan masa istirahat.

## FIELD NOTE (CATATAN LAPANGAN)

Kegiatan : Observasi  
Informan : Ibu Mustika, S.Pd ( Guru Pendidikan Agama Islam)  
Tempat : SMP IT Al Biruni Makassar  
Hari/Tanggal : Jum'at/ 20 Juli 2018 pukul 08.40 WITA

Pada hari ini, saya datang ke SMP IT Al Biruni Makassar sekitar pukul 08.40 WITA. Tujuan utama saya untuk mendapatkan informasi terkait proses pembelajaran PAI yang biasanya diterapkan oleh Ibu Mustika, S.Pd. selaku guru mata pelajaran PAI. Pada kesempatan tersebut, saya memanfaatkan untuk bertanya tentang penyusunan RPP (Rencana Pelaksanaan Pembelajaran), penggunaan media pembelajaran serta metode yang biasa diterapkan dalam kelas.

Ibu Mustika juga memberikan RPP dan media yang akan digunakan pada saat peneliti melakukan penelitian di dalam kelas. Pada kesempatan tersebut, saya juga dikenalkan dengan ibu Fatmawati, S.Pd selaku Wakasek Kurikulum di SMP IT Al Biruni Makassar .

## FIELD NOTE (CATATAN LAPANGAN)

Kegiatan : Observasi  
Informan : Ibu Mustika, S.Pd ( Guru Pendidikan Agama Islam)  
Tempat : SMP IT Al Biruni Makassar  
Hari/Tanggal : Senin/ 23 Juli 2018 pukul 12.45 WITA

Pada hari ini, saya datang ke SMP IT Al Biruni Makassar sekita pukul 12.45 WITA atau setelah shalat dhuhur. Tujuannya adalah untuk melakukan pengamatan tentang proses pembelajaran di kelas mengenai materi QS. Al Furqan/25:63 dan QS Al Isra/17:27 serta hadis tentang rendah hati, hemat dan hidup sederhana. Ini merupakan pertemuan pertama dari materi tersebut yang menitik beratkan pada QS. Al Furqan/25:63 dan QS Al Isra/17:27, cara membaca serta hukum bacaan yang terdapat pada ayat tersebut.

Guru membuka pelajaran sesuai dengan yang ada di RPP, namun tampak peserta didik yang masih belum terlalu focus dalam belajar, ada beberapa yang terlambat masuk kelas dan ada juga yang bermain dan bercerita dengan temannya. Namun, guru PAI terampil mengembalikan suasana yang tidak kondusif tersebut menjadi suasana yang lebih kondusif dengan melakukan yel-yel kepada peserta didik.

## FIELD NOTE (CATATAN LAPANGAN)

Kegiatan : Observasi  
Informan : Ibu Mustika, S.Pd.  
Tempat : SMP IT Al Biruni Makassar  
Hari/Tanggal : Senin/ 30 Juli 2018 pukul 12.45 WITA

Pada hari ini, saya datang ke SMP IT Al Biruni Makassar sekita pukul 12.45 WITA atau setelah shalat dhuhur. Tujuannya adalah untuk melakukan pengamatan tentang proses pembelajaran di kelas mengenai materi QS. Al Furqan/25:63 dan QS Al Isra/17:27 serta hadis tentang rendah hati, hemat dan hidup sederhana. Kelanjutan dari pertemuan sebelumnya, guru akan lebih menjelaskan tentang makna ayat yang dibahas pada pertemuan sebelumnya. Guru telah menyiapkan media, laptop dan LCD yang akan digunakan.

Nampak guru menyiapkan peserta didik sesuai yang ada di RPP, meminta beberapa peserta didik untuk kembali membacakan QS. Al Furqan/25:63 dan QS Al Isra/17:27 serta terjemahnya. Guru kemudian mengarahkan peserta didik untuk membagi kelompok dengan homogen sesuai jenis kelamin. Nampak kelas menjadi sedikit ribut, namun guru kembali menfokuskan peserta didik dan meminta untuk menyaksikan video dengan seksama.

Setelah menyaksikan video, guru menegaskan kembali inti dari video dan membagikan tugas kepada setiap kelompok untuk didiskusikan, peserta didik terlihat berdiskusi dengan temannya dan mencari jawaban di buku paket, namun ada juga beberapa yang terlihat sibuk sendiri dengan kegiatannya.



## Dokumentasi Pembelajaran



Gambar. I Guru mempersiapkan pembelajaran



Gambar II. Guru memberikan arahan kepada peserta didik



Gambar III. Guru memberikan penjelasan mengenai inti video



Gambar IV. Peserta didik mempresentasikan hasil diskusi



Gambar V. Wawancara dengan pihak Sekolah



Gambar. Wawancara dengan peserta didik

## RIWAYAT HIDUP PENULIS



Peneliti bernama lengkap In Diah Listiana, lahir pada tanggal 04 Oktober 1996 di Belawae, Kabupaten Bone. Penulis merupakan anak kedua dari tiga bersaudara dari pasangan Asdar Salanra dan Hj. Kaswati, S.Pd. penulis beragama Islam dan berkebangsaan Indonesia, alamat penulis yaitu Jalan Manggarupi, Gowa.

Penulis menghabiskan masa kecil dan menempuh pendidikan hingga SMA di Kabupaten Bone. Lulus SD pada tahun 2008 di SD INP 6/80 Ujung Tanah, kemudian melanjutkan ke SMP Negeri 1 Mare dan lulus pada tahun 2011, kemudian melanjutkan ke SMA Negeri 1 Mare (sekarang SMAN 2 Bone) dan lulus pada tahun 2014. Pada tahun yang sama penulis berhasil masuk di UIN Alauddin Makassar jurusan Pendidikan Agama Islam melalui jalur SBMPTN. Semasa kuliah penulis pernah aktif di Lembaga dakwah fakultas Al Uswah.



UNIVERSITAS ISLAM NEGERI  
**ALAUDDIN**  
M A K A S S A R