

**PENGEMBANGAN BUKU AJAR BIOLOGI BERPADU *BIG BOOK* DAN
POP UP MATERI BAKTERI MA MADANI ALAUDDIN PAO- PAO**



SKRIPSI

Diajukan untuk Memenuhi Salah Satu Syarat Meraih Gelar Sarjana Pendidikan
(S.Pd) pada Prodi Pendidikan Biologi Fakultas Tarbiyah dan Keguruan
UIN Alauddin Makassar

Oleh:

MARYAM B
NIM: 20500114053

**JURUSAN PENDIDIKAN BIOLOGI
FAKULTAS TARBIYAH DAN KEGURUAN
UNIVERSITAS ISLAM NEGERI (UIN) ALAUDDIN MAKASSAR**

2018

PERNYATAAN KEASLIAN SKRIPSI

Mahasiswa yang bertanda tangan di bawah ini:

Nama : **Maryam B**
NIM : **20500114053**
Tempat/Tgl Lahir : **GU, 5 Maret 1996**
Jurusan/Prodi/Konsentrasi : **Pendidikan Biologi**
Fakultas/Program : **Tarbiyah dan Keguruan/S1**
Alamat : **jln. M. Yasin Limpo**
Judul : **“Pengembangan Buku Ajar Biologi Berpadu
Big Book Dan Pop Up Materi Bakteri Di MA
Madani Alauddin Pao- Pao“**

Menyatakan dengan sesungguhnya dan penuh kesadaran, bahwa skripsi ini benar adalah hasil karya penyusun sendiri. Jika dikemudian hari terbukti bahwa ia merupakan duplikat, tiruan, plagiat, atau dibuat oleh orang lain, sebagian atau seluruhnya, maka skripsi dan gelar yang diperoleh karenanya batal demi hukum.

Samata-Gowa, 19 November 2018

Penyusun,



Maryam B.

NIM: 20500114053


PERSETUJUAN PENGUJI

Penguji Ujian Hasil skripsi saudara **Mariam B., NIM: 20500114053** mahasiswa Program Studi Pendidikan Biologi Fakultas Tarbiyah dan Keguruan UIN Alauddin Makassar, setelah dengan seksama meneliti dan mengoreksi skripsi yang bersangkutan dengan judul **“Pengembangan Buku Ajar Biologi Berpadu *Big Book* dan *Pop Up* Materi Bakteri di MA Madani Alauddin Pao-Pao”**. Memandang bahwa perbaikan skripsi tersebut telah memenuhi syarat-syarat ilmiah dan setuju untuk diajukan ke sidang munaqasyah.

Demikian persetujuan ini diberikan untuk dipergunakan dan diproses lebih lanjut.

Samata-Gowa, November 2018

Penguji I



Dr. Andi Maulana, M.Si.
NIP : 19621015 199303 1 002

Penguji II



Jamilah, S.Si., M.Si
NIP : 19760405 200501 2 005

UNIVERSITAS ISLAM NEGERI

ALAUDDIN

MAKASSAR

PENGESAHAN SKRIPSI

Sripsi yang berjudul “**Pengembangan Buku Ajar Biologi Berpadu Big Book Dan Pop Up Materi Bakteri MA Madani Alauddin Pao-Pao**” yang disusun oleh saudari **Mariam B., NIM: 20500114053**, Mahasiswa Jurusan Pendidikan Biologi Fakultas Tarbiyah dan Keguruan UIN Alauddin Makassar, telah diuji dan dipertahankan dalam sidang Munaqasyah yang diselenggarakan pada hari Jumat tanggal 23 November 2018 M yang bertepatan dengan 15 Rabiul Awal 1440 H, dinyatakan telah dapat diterima sebagai salah satu syarat untuk mendapatkan gelar Sarjana Pendidikan (S.Pd.) pada Fakultas Tarbiyah dan Keguruan, Jurusan Pendidikan Biologi (dengan beberapa perbaikan).

Samata - Gowa, 23 November 2018 M
15 Rabiul Awal 1440 H

DEWAN PENGUJI


(Sesuai SK Dekan No.3170 Tanggal 23 November 2018)

Ketua	: Dr. H. Muh. Rapi, S.Ag., M.Pd.	(.....)
Sekretaris	: Dr. H. Muhammad Qaddafi, M.Si.	(.....)
Munaqisy I	: Dr. Andi Maulana, M.Si.	(.....)
Munaqisy II	: Jamilah, S.Si., M.Si.	(.....)
Pembimbing I	: Dr. H. Ilyas Ismail, M.Pd., M.Si.	(.....)
Pembimbing II	: Ahmad Afif, S.Ag., M.Si.	(.....)

Mengetahui,

Dekan Fakultas Tarbiyah dan Keguruan

UIN Alauddin Makassar



Dr. H. Muhammad Amri, Lc., M.Ag.
Nip. 19730120 200312 1 001

KATA PENGANTAR



Alhamdulillah Rabbil'Alamin penulis panjatkan kehadiran Allah SWT. Rab yang Maha pengasih dan penyayang atas segala limpahan rahmat dan petunjuk-Nya sehingga penulis dapat menyelesaikan skripsi ini. Shalawat dan salam senantiasa tercurah kepada Rasulullah Muhammad SAW Sang Murabbi segala zaman, dan para sahabatnya, tabi' tabiin serta orang-orang yang senantiasa ikhlas berjuang di jalan-Nya.

Ucapan terima kasih yang sedalam- dalamnya penulis sampaikan kepada Ayahanda Baharuddin Barande dan Ibunda Naviah yang telah membesarkan penulis dengan berlimpah kasih dan sayang dan membiayai penulis tanpa rasa lelah sehingga penulis bisa menyelesaikan pendidikan sampai perguruan tinggi. Serta semua keluarga besar. Terima kasih atas semua yang kalian berikan selama ini.

Penulis menyampaikan terima kasih yang sebesar-besarnya kepada :

1. Prof. Dr. H. Musafir Pababbari, M.Si. selaku Rektor UIN Alauddin Makassar, Prof. Dr. Mardan, M.Ag. selaku Wakil Rektor I, Prof. Dr. H. Lomba Sultan, M.A. selaku Wakil Rektor II, Prof. Dr. Sitti Aisyah, M.A., Ph.D. selaku Wakil Rektor III dan Prof. Dr. Hamdan Juhannis, M.A., Ph.D. selaku Wakil Rektor IV UIN Alauddin Makassar.
2. Dr. H. Muhammad Amri. Lc., M.Ag. selaku dekan Fakultas Tarbiyah dan Keguruan, Dr. Muljono Damopoli, M.Ag. selaku Wakil Dekan Bidang Akademik, Dr. Misykat Malik Ibrahim, M.Si. selaku Wakil Dekan Bidang

Administrasi Umum, Dr. H. Syahrudin, M.Pd. selaku Wakil Dekan Bidang Kemahasiswaan, beserta seluruh stafnya atas segala pelayanan yang diberikan kepada penulis.

3. Ibunda Jamilah, S.Si., M.Si. dan Dr. H. Muh. Rapi, M.Pd. selaku ketua dan sekretaris Jurusan Pendidikan Biologi, karena izin, pelayanan, kesempatan, fasilitas, dukungan dan motivasi yang diberikan kepada penulis sehingga skripsi ini dapat terselesaikan.
4. Ayahanda Dr. Ilyas Ismail, M.Pd., M.Si., selaku pembimbing I dan Ayahanda Ahmad Afif, S.Ag., M.Si., selaku pembimbing II yang dengan sabar membimbing dan selalu memberikan ide- ide brilian sehingga penulis dapat menyelesaikan skripsi ini.
5. Ayahanda Dr. Andi Maulana, M.Si. dan Ibunda Jamilah, S.Si., M.Si. selaku penguji I dan II pada sidang ujian hasil dan ujian tutup.
6. Kepala MA Madani Alaudin Pao-pao, Bapak Dr. Rape, M.Pd yang telah mengizinkan saya untuk penelitian di Madrasah tersebut serta kakanda Said, S.Pd selaku guru matapelajaran Biologi kelas X di MA Madani Alauddin Pao-pao yang juga banyak membantu dalam penelitian saya.
7. Dosen-dosen fakultas Tarbiyah dan Keguruan, khususnya dosen-dosen jurusan Pendidikan Biologi.
8. Sahabat tercinta yang telah menemani saya merasakan jatuh bangun dalam dunia perkuliahan sampai pada tahap penyusunan skripsi ini.
9. Teman-teman seperjuangan Jurusan Pendidikan Biologi UIN Alauddin Makassar angkatan 2014 (P14NTAE) terkhusus Keluarga Besar BIOLOGI 3.4.

10. Keluarga besar Pendidikan Biologi mulai dari Angkatan I-sekarang.

11. Kakanda Marnila Lantara beserta suami yang selalu mendorong dan menyemangati saya dalam penyusunan skripsi.

Penulis berharap semoga amal baik semua pihak yang ikhlas memberikan bantuan dalam penyusunan skripsi ini mendapatkan pahala dari Allah swt. Penulis menyadari bahwa skripsi ini masih jauh dari kesempurnaan, oleh karena itu penulis mengharapkan saran dan kritik yang membangun demi kesempurnaan karya selanjutnya. Semoga karya ini dapat bermanfaat bagi kita semua,

Penulis

Maryam B
NIM.20500114053

ABSTRAK

Nama : Maryam B

Nim : 20500114053

Judul Skripsi : Pengembangan Buku Ajar Biologi Berpadu *Big Book* dan *Pop Up* Materi Bakteri di MA Madani Alauddin Pao-Pao.

Penelitian ini merupakan penelitian pengembangan yang bertujuan untuk mengembangkan buku ajar biologi berpadu *big book* dan *pop up*, mengetahui tingkat kevalidan, tingkat keefektifan dan tingkat kepraktisan dari buku ajar yang akan dikembangkan.

Penelitian ini mengacu kepada model pengembangan 4D, yang meliputi empat tahap yaitu pendefinisian (*define*), perancangan (*design*), pengembangan (*develop*) dan penyebaran (*disseminate*). Dengan populasi kelas X MA Madani Alauddin Pao-pao, serta sampel 36 orang peserta didik dikelas X MIA 2. Instrument penelitian yang digunakan adalah lembar validasi untuk mengetahui tingkat kevalidan buku ajar, butir-butir soal untuk mengetahui tingkat keefektifan dan angket respon siswa untuk mengetahui tingkat kepraktisan buku ajar yang dikembangkan.

Setelah dilakukan validasi oleh validator diperoleh skor rata-rata 3,68. Tingkat keefektifan dari buku ajar yang dikembangkan diperoleh adalah 82,58% dengan presentase ketuntasan 83,33% dengan kategori sangat baik. Tingkat

kepraktisan dari buku ajar diperoleh rata-rata 3,50 dengan kategori penilaian sangat positif.

Kata kunci : pengembangan buku ajar, big book, dan pop up

BAB I

PENDAHULUAN

A. Latar Belakang

Dalam melaksanakan tugasnya sebagai pendidik, guru perlu dilandasi langkah-langkah dengan sumber ajaran agama, sesuai firman Allah SWT dalam QS an-Nahl/16 : 44.

بِالْبَيِّنَاتِ وَالزُّبُرِ وَأَنْزَلْنَا إِلَيْكَ الذِّكْرَ لِتُبَيِّنَ لِلنَّاسِ مَا نُزِّلَ إِلَيْهِمْ وَلَعَلَّهُمْ يَتَفَكَّرُونَ ﴿٤٤﴾

Terjemahnya:

“Kami mengutus mereka dengan berbagai keterangan dan kitab-kitab. Dan kami telah turunkan kepadamu al-Quran, supaya kamu menerangkan kepada manusia tentang apa yang diturunkan kepada mereka mudah-mudahan mereka suka memikirkannya”¹

Alquran surah an- Nahl/16:44 di atas menjelaskan kepada kita bahwasanya Allah telah menurunkan al-Quran kepada nabi Muhammad agar dapat mengajarkannya kepada umatnya tentang kebenaran, Allah juga menurunkan Al-Quran sebagai alat atau media yang dapat digunakan orang-orang setelah nabi Muhammad untuk mempelajari kebenaran yang hakiki. Dari surah an- Nahl/16:44 tersebut diperoleh hikmah bahwa tuhan sangat menganjurkan kepada umat untuk mempelajari apa yang tidak dia ketahui sehingga ilmu pengetahuan yang telah ia miliki tidak merugikan diri dan orang lain. Manusia dapat memanfaatkan otak dan akal nya sebaik mungkin sehingga ia dapat lebih memuji kebesaran allah yang maha besar.²

¹ Sayyid Quthb, Tafsir fi zhilalil Quran jilid 7 (jakarta: Gema Insani Pres: 2008)hal.50

² M.Ramli, *Media Pembelajaran Dalam Perspektif Al-Qur'an Dan Al-Hadits*. Jurnal Kopertais Wilayah, Vol. 13 No.23 April 2015, h. 133.

Pendidikan adalah salah satu usaha sadar dan terstruktur untuk membawa siswa kepada perubahan, dimana seorang peserta didik yang sedang melaksanakan pendidikan akan didik sebaik mungkin sesuai dengan usia dan perkembangan otak peserta didik. Pendidikan dapat di gunakan sebagai wadah pembentukan karakter peserta didik agar menjadi insan yang bermoral dan berbudi pekerti luhur. Sebagaimana yang menjadi tujuan pendidikan nasional yang tertera dalam Undang Undang No.20 Tahun 2003 Pasal 1 tentang Sistem Pendidikan Nasional Menyatakan :

Pendidikan nasional berfungsi untuk mengembangkan kemampuan dan membentuk watak serta peradaban bangsa yang bermartabat dalam rangka mencerdaskan kehidupan bangsa, bertujuan untuk berkembangnya potensi peserta didik agar menjadi manusia yang beriman, bertakwa kepada tuhan yang maha esa, berakhlak mulia, sehat, cakap, berilmu, kreatif, mandiri agar menjadi warga negara yang demokratis dan bertanggung jawab.³

Kurikulum 2013 adalah salah satu usaha pemerintah untuk mengimplementasikan tujuan pendidikan nasional kurikulum ini berbasis karakter dan kompetensi dengan beberapa keunggulan yang mengharuskan seorang pendidik dapat berfikir inovatif dan kreatif.

Dalam menempuh pendidikan, seorang peserta didik harus di didik dengan baik oleh seorang pendidik dimana pendidik yang baik adalah pendidik yang mampu membawa peserta didik untuk dapat belajar tanpa mengalami tekanan. Seorang guru harus mampu menciptakan suasana pembelajaran yang nyaman dan aman bagi peserta didik. Salah satu caranya adalah dengan mempelajari karakter peserta didik tersebut, dengan mempelajari karakter peserta didik, maka seorang

³Republik Indonesia, *Undang- Undang Tahun 2003*, Bab II, Pasal 3

guru dapat mengetahui cara yang mudah untuk menciptakan suasana yang nyaman dan kondusif saat proses pembelajaran.

Pembelajaran adalah suatu proses komunikasi, dimana terjadi pertukaran informasi dari guru sebagai pemberi informasi dan siswa sebagai penerima informasi. Agar dapat terjadi proses komunikasi yang baik maka siswa diharuskan memberi informasi lain baik itu dalam bentuk pertanyaan ataupun dalam bentuk pernyataan. Dengan terjadinya umpan balik maka guru akan lebih mudah mendeteksi apakah siswa tersebut dapat memahami pembahasan atau informasi yang disampaikan oleh pendidik ataukah peserta didik tersebut hanya mendengarkan tanpa memperdulikan informasi yang pendidik tersebut berikan.⁴

Konteks pembelajaran mengharuskan seorang pendidik mampu membuat siswa mencapai ketentuan pada aspek kognitif dan dapat mempengaruhi perubahan sikap peserta didik dalam aspek afektif serta dapat menumbuhkan bakat dan keterampilan yang ada pada diri peserta didik. kreatifitas dan motivasi seorang pendidik sangat mempengaruhi kualitas suatu pendidikan sehingga peserta didik mampu dan dapat mencapai hasil belajar yang di inginkan. Desain pembelajaran serta baiknya fasilitas akan sangat membantu peserta didik dalam mencapai tujuan pembelajaran.⁵

Dalam peraturan pemerintah (PP) nomor 19 tahun 2005 tentang Badan Standar Nasional Pembelajaran (BSNP) ditegaskan bahwa pendidik (guru) harus memiliki kompetensi sebagai agen pembelajaran pada jenjang pembelajaran dasar

⁴Harjito,dkk, *media pendidikan :pengertian,pengembangan,dan pemanfaatannya* (Jakarta;pustekom dikbud dan PT Gradafindo persada,2014) hal.11

⁵Tri Ujiati, Syaifurahman, *Manajemen dalam Pembelajaran* (Jakarta Barat;Permata Puri Media,2013)hal.1

dan menengah serta pembelajaran usia dini. Arahan normatif tersebut yang menyatakan bahwa guru sebagai agen pembelajaran menunjukkan pada harapan bahwa guru adalah orang pertama yang bertanggung jawab dalam membagi ilmu pengetahuan kepada siswa. Didalam kelas guru melakukan dua kegiatan pokok yaitu kegiatan mengajar dan mengelola kelas. Pengelolaan kelas dimaksud untuk menciptakan dan mempertahankan suasana dan kondisi kelas, sehingga proses pembelajaran dapat berjalan secara efisien.⁶

Seorang pendidik yang mampu menjadikan apa yang diajarkannya menjadi nyata sehingga siswa tertarik untuk memperhatikan serta tumbuh rasa ingin tahu peserta didik tersebut akan menumbuhkan makna bagi para peserta didik sehingga peserta didik akan lebih tertarik, merasa senang, dan termotivasi untuk belajar, sehingga akan terekam jelas dalam memori mereka apa yang mereka pelajari.⁷

Penggunaan sumber belajar yang tepat dapat menjadi salah satu alternatif agar pembelajaran dalam kelas lebih bermakna. Sumber belajar dari sisi pembuatan adalah perangkat bahan atau situasi tertentu yang dengan sengaja atau tidak sengaja diciptakan agar peserta didik secara individual atau bersama-sama dapat belajar.⁸

Salah satu media yang digunakan seorang pendidik yang ada saat ini pada setiap satuan pendidikan adalah penggunaan buku ajar yang dikeluarkan oleh berbagai penerbit yang telah bekerja sama dengan pemerintah dan telah disesuaikan dengan kurikulum yang telah ditetapkan oleh kementerian pendidikan.

⁶ Tri Ujiati, Syaifurahman, *Manajemen dalam Pembelajaran* (Jakarta Barat : Permata Puri Media, 2013)hal.1

⁷Muh Safei, *Teknologi Pembelajaran , Pengertian, Pengembangan, dan Aplikasinya* (Makassar;Alauddin Pres.2016) hal.10-11

⁸ Abdulah Ramli, "Pembelajaran Berbasis Pemanfaatan Sumber Belajar" *jurnal ilmiah DIDAKTIKA*, Vol.21, No.2, 2012, hal.219

Penggunaan buku ajar diharapkan dapat mempermudah siswa untuk mendapatkan informasi tanpa harus kesulitan mencari ahli- ahli yang mungkin akan mempersulit mereka dalam mendapatkan informasi. Buku paket yang dikeluarkan oleh kementrian pendidikan bisanya telah memuat segala informasi yang dirangkum dari beberapa sumber terpercaya baik itu yang bersumber langsung melalui penetian ataupun melalui buku- buku yang berasal dari ilmuan-ilmuan terdahulu, yang di rangkum menjadi satu kesatuan didalam satu buku yang utuh.

Namun kenyataannya buku paket sebagian besar masih monoton pada buku tebal yang berisi tulisan- tulisan yang berderet, tanpa adanya penarik perhatian yang mampu membuat siswa tertarik untuk membacanya. Ada pula buku paket yang memiliki gambar namun masih sangat minim. Oleh karena itu, untuk meningkatkan minat peserta didik maka seorang guru harus berinovasi meningkatkan kreativitasnya untuk meningkatkan minat dan motivasi siswa dalam mempelajari buku tersebut.

Penggunaan media gambar pada buku paket juga sangat membantu agar siswa dapat memahami lebih baik apa yang sedang ia pelajari. Selain itu penggunaan media gambar dengan warna dan tampilan yang sesuai dengan objek nyatanya juga akan sangat menarik sehingga peserta didik dapat langsung mengetahui objek yang sedang mereka pelajari. Sehingga peserta didik tidak perlu berkhayal dan membayangkan objek yang tak pernah ia temui ataupun ia tau sebelumnya. Pembuatan buku ajar berpadu *big book* dan *pop up* juga sangat memungkinkan siswa untuk mengetahui objek kajian dengan jelas dan dengan gambar yang bersifat kongkreet dapat mengatasi ruang dan waktu serta dapat pula

mengatasi keterbatasan pengamatan kita, dapat memperjelas suatu masalah, serta harganya yang murah serta dapat dengan mudah diperoleh⁹.

Berdasarkan hasil observasi awal di MA Madani Pao- pao, pada mata pelajaran biologi, guru masih menggunakan buku paket biasa yang berasal dari penerbit, dengan isi yang masih berbentuk esay. Salah satu buku ajar yang dapat dikembangkan adalah buku ajar bilogi berpadu *big book* dan *pop up*. Tujuan penelitian ini agar siswa lebih mudah memahami materi yang tersaji dalam buku tersebut sebab selama ini materi yang tersaji belum mampu menarik perhatian siswa untuk membaca dan memahaminya. Proses pengembangan buku ajar ini harus mempertimbangkan berbagai hal, antara lain ketersediaan sumber acuan yang digunakan dalam penyusunan buku ajar, karakteristik penggunaan buku ajar, dan tuntutan kurikulum.¹⁰

Pengembangan buku ajar bilogi berpadu *big book* dan *pop up* ini menggunakan metode pengembangan model 4-D. Model ini tersusun atas 4 tahapan yaitu: *Define* (pendefinisian/pembatasan), *Design* (perancangan), *Develop* (pengembangan) dan *Dessiminate* (penyebaran)¹¹

Berdasarkan uraian diatas maka penulis tertarik untuk mengembangkan buku ajar bilogi berpadu *big book* dan *pop up* ini dan mengambil judul

⁹Harjito,dkk, media pendidikan :*pengertian,pengembangan,dan pemanfaatannya* (Jakarta;pustekom dikbud dan PT Gradafindo persada,2014) hal.31

¹⁰ Nugroho Ajie Prasetyo dan Pertiwi Perwiraningtyas,"Pengembangan Buku Ajar Berbasis Lingkungan Hidup pada Mata Kuliah Biologi Universitas Tribhuwana Tungadewi",*jurnal pendidikan Biologi Indonesia*,Vol.3,No.1,2017,hal.20.

¹¹ Trianto,*Model Pembelajaran Terpadu Dalam Teori dan Praktek* (Jakarta: Prestasi Pustaka Publisher,2007)hal.65

Pengembangan buku ajar biologi berpadu *big book* dan *pop up* Materi Bakteri pada Siswa Kelas X MA Madani Pao-pao.

B. Rumusan Masalah

Rumusan masalah pada penelitian ini adalah sebagai berikut :

1. Bagaimana mengembangkan buku ajar biologi berpadu *big book* dan *pop up* pada materi Bakteri pada mata pelajaran biologi kelas X MA Madani Pao-pao?
2. Bagaimana tingkat kevalidan buku ajar biologi berpadu *big book* dan *pop up* pada materi Bakteri kelas X MA Madani Pao-pao?
3. Bagaimana tingkat kepraktisan buku ajar biologi berpadu *big book* dan *pop up* pada materi Bakteri mata pelajaran biologi kelas X MA Madani Pao-pao?
4. Bagaimana tingkat keefektifan buku ajar biologi berpadu *big book* dan *pop up* pada materi Bakteri mata pelajaran biologi kelas X MA Madani Pao-pao?

C. Kajian Pustaka

Dibawah ini akan disajikan penelitian yang relevan dengan penelitian ini. Hasil penelitian yang relevan dengan pengembangan buku ajar biologi berpadu *big book* dan *pop up*.

Penelitian yang dilakukan oleh E.Adriana dkk tentang Natural Science Big Book With Baduy Local Wisdom Base Media Development For Elementary School . berdasarkan kesimpulan hasil penelitiannya diperoleh hasil penilaian dari ahli media rata-rata 4,17 dengan presentase 83.41% dalam kategori “sangat tepat” dan

media *big book* penulis memberikan kesimpulan bahwasanya pengembangan *big book* ini dapat digunakan sebagai alternatif pilihan dalam pembelajaran mata pelajaran ilmu alam. Penelitian ini menggunakan metode penelitian 4-D namun disederhanakan menjadi 3-D yaitu pendefinisian, perancangan, dan pengembangan¹²

Penelitian yang dilakukan oleh Hendri Sugiarti tentang “Keefektifan *Pop Up Candi* Berbantu Model *Snowball Throwing* Terhadap Pembelajaran Ilmu Pengetahuan Sosial Kelas V SDN Kembangarum 02 Mranggen.” Berdasarkan hasil kesimpulan analisis yang dilakukan peneliti mengungkapkan bahwa media *pop up* candi dibantu model *snowball throwing* berpengaruh terhadap minat belajar dan hasil belajar siswa, yang diperoleh melalui perbedaan skor *posttest* kelas eksperimen yang lebih tinggi dibanding kelas kontrol. Dimana penelitian ini adalah penelitian kuantitatif.¹³

Berdasarkan beberapa penelitian terdahulu diatas terdapat beberapa perbedaan dengan penelitian yang akan dilaksanakan oleh peneliti. Penelitian tersebut diatas belum menggabungkan antara *big book* dan *pop up* tetapi masih merupakan penelitian terpisah, kemudian metode penelitian yang digunakan oleh peneliti adalah model 4-D, serta subjek dan lokasi penelitian yang berbeda lokasi pada penelitian ini adalah MA Madani Pao-pao. Berdasarkan penelitian yang dilakukan oleh Adriana serta Luhut Sugiarti dan Diana Endah Handayanti, peneliti

¹² Andriana dkk,” *Natural Science Big Book With Baduy Local Wisdom Base Media Development For Elementary School*”, *Jurnal Pendidikan Ipa Indonesia*, Vol.6, No.1, 2017, hal.78-79

¹³ Hendri Sugiarti,” Keefektifan Media *Pop Up Candi* Berbantu Model *Snowball Throwing* Terhadap Pembelajaran Ilmu Pengetahuan Sosial Kelas V SDN Kembangarum 02 Mranggen.” *Jurnal Pendas Mahakam*, Vol.2, No.1, 2017. Hal.70

tertarik untuk menggabungkan kedua media tersebut sehingga menghasilkan judul Pengembangan buku ajar biologi berpadu *big book* dan *pop up* Materi Bakteri pada Siswa Kelas X MA Madani Pao-pao.

D. Tujuan Penelitian

Penelitian ini bertujuan untuk :

1. Mengembangkan buku ajar biologi berpadu *big book* dan *pop up* pada materi Bakteri mata pelajaran biologi kelas X MA Madani Pao-pao?
2. Mengetahui tingkat validitas buku ajar biologi berpadu *big book* dan *pop up* pada materi Bakteri mata pelajaran biologi kelas X MA Madani Pao-pao?
3. Mengetahui tingkat kepraktisan buku ajar biologi berpadu *big book* dan *pop up* pada materi Bakteri mata pelajaran biologi kelas X MA Madani Pao-pao?
4. Mengetahui tingkat keefektifan buku ajar biologi berpadu *big book* dan *pop up* pada materi Bakteri mata pelajaran biologi kelas X MA Madani Pao-pao?

E. Manfaat Penelitian

Penelitian ini diharapkan dapat bermanfaat, manfaat yang dapat diperoleh pada penelitian ini antara lain:

1. Manfaat Teoritis

Hasil penelitian ini diharapkan menambah bidang khasanah ilmu pengetahuan khususnya dalam bidang pendidikan.

2. Manfaat Praktis

a. Bagi sekolah

Sebagai bahan pertimbangan bagi sekolah untuk mengambil kebijakan yang berkaitan tentang media pembelajaran bagi guru yang dapat mendukung proses pembelajaran peserta didik di kelas.

b. Bagi Guru

Penelitian ini dapat memberikan informasi bahwa buku ajar biologi berpadu *big book* dan *pop up* dapat digunakan sebagai media pembelajaran biologi dan memberikan informasi sebagai media alternatif untuk penyelenggaraan pembelajaran aktif dalam pengembangan dan peningkatan mutu pendidikan.

c. Bagi peserta didik

Meningkatkan semangat belajar dan meningkatkan tingkat pemahaman peserta didik terhadap materi yang disampaikan.

d. Bagi Peneliti Selanjutnya

Menjadi informasi awal bagi peneliti yang ingin melakukan penelitian yang serupa.

F. Definisi Operasional

buku ajar biologi berpadu *big book* dan *pop up* adalah buku ukuran A4 yang berisi materi bakteri dengan gambar timbul pada beberapa bagian halaman buku.

BAB II

TINJAUAN TEORITIS

A. *Buku Ajar*

1. *Pengertian Buku Ajar*

Bahan ajar ini akan di gunakan oleh peserta didik atau pendidik untuk membantu pembelajaran menjadi efektif. Bahan ajar harus mencangkum empat unsur kelayakan yaitu kelayakan bahasa, kegrafikan, kelayakan dari buku ajar tersebut dapat kita peroleh dari ahli materi, guru maupun dari siswa¹⁴. Bahan ajar secara garis besar terdiri dari pengetahuan keterampilan dan sikap yang harus dipelajari dalam rangka mencapai standar kompetensi yang telah ditentukan.¹⁵

Buku ajar tersusun secara sistematis yang mengandung materi pembelajaran yang dapat di gunakan oleh pendidik ataupun peserta didik untuk melancarkan proses pembelajaran. Buku ajar diciptakan dengan struktur dan urutan yang sistematis dan menjelaskan tujuan instruksional dicapai, dan penyediaan bimbingan bagi siswa untuk mempelajari buku, siswa dapat banyak beratih, sehingga pembelajaran dapat terfokus pada peserta didik. Penyusunan yang sistematis tersebut juga dimaksudkan agar para pendidik dan peserta didik mampu memahami isi bahan ajar dengan baik.¹⁶ Penyusunan buku ajar harus memperhatikan ukuran fisik buku. Ukuran buku ajar biologi sesuai dengan standar ISO, yaitu ukuran B5 (17,6 x 25 cm). Ukuran tulisan yang dipilih adalah 11 pt (kecuali table, ukuran huruf

¹⁴ Nur Kholifah, "Pengembangan Buku Ajar Memahami Teks-Teks Pembelajaran Kelas X SMA/ MA Berdasarkan Stategi K-W-L-A (*Know, want to lean- learned- affect*) "(Skripsi Sarjana, Yogyakarta: UNY, 2016), hal.

¹⁵ Sustrisno, "Bahan Ajar dan Pengembangannya", *Forum Diklat*, Vol.6, No.3, 2012, hal.14

¹⁶ Sukerni Putu, "Pengembangan Buku Ajar Pendidikan IPA Kelas IV Semester I SD No. 4 Kaliuntu dengan Model *Dic and Carey*", *Jurnal Pendidikan Indonesia*, Vol.3. No.1, 2014, hal.388

9 pt) dengan *font Times New Roman* paragraph rata kanan kiri. Penggunaan paragraph rata kanan kiri sangat membantu pembaca dalam membaca teks panjang, bentuk paragraph tersebut juga sangat mempermudah pembaca dalam alur membaca dan menjaga konsentrasi selama membaca.¹⁷ Buku ajar merupakan buku standar yang dapat menjadi acuan bagi guru atau dosen dan siswa atau mahasiswa untuk mempelajari suatu materi.¹⁸

Dalam konteks pendidikan, istilah buku ajar atau buku pelajaran, menurut Peraturan Menteri Pendidikan Nasional No.1 Tahun 2005, buku pelajaran adalah buku acuan wajib untuk digunakan disekolah yang memuat materi pembelajaran dalam rangka peningkatan keimanan dan ketakwaan, budi pekerti dan kepribadian, kemampuan penguasaan ilmu pengetahuan dan teknologi, kepekaan dan kemampuan estetis, potensi fisik dan kesehatan yang disusun berdasarkan standar nasional pendidikan.¹⁹ Buku ajar merupakan seperangkat materi substansi pelajaran yang disusun secara sistematis menampilkan keutuhan dari kompetensi yang akan dikuasai oleh siswa dalam kegiatan pembelajaran. Dengan adanya buku ajar memungkinkan siswa dapat belajar secara runtut sehingga menguasai suatu kompetensi secara utuh.²⁰

¹⁷ Nugroho Aji Prasetyo dan Pertiwi Perwiraningtyas, "Pengembangan Buku Ajar Berbasis Lingkungan Hidup pada Mata Kuliah Biologi Universitas Tribhuana Thungadewi" *Jurnal Pendidikan Biologi Indonesia*, Vol.3, No.1, 2017, hal.25

¹⁸ Umi Hanifah, "Pentingnya Buku Ajar Yang Berkualitas dalam Meningkatkan Efektifitas Pembelajaran Bahasa Arab", *Jurnal At-Tajdid*, Vol.3, No.1, 2014, hal.105

¹⁹ Wiji suwarno, *perpustakaan & buku* (Yogyakarta : Ar-Ruzz Media, 2015), hal.51

²⁰ Elina S.Millah, Lukas Suhendra Budipramana, Isnawati, "Pengembangan buku ajar materi bioteknologi di kelas XII SMA Ipiems Surabaya Berorientasi Sains, Teknologi, lingkungan dan masyarakat (SETS)" *BioEdu*, Vol.1, No.1, 2012, hal.19

Buku ajar adalah karya ilmiah atau buku yang disusun secara sistematis dan terstruktur serta mencakup materi yang dirangkum secara sederhana yang dapat memudahkan pendidik untuk mempelajari materi sebelum mengajarkannya kepada peserta didik dan serta mampu memudahkan peserta didik untuk memahami isi materi dengan baik sehingga siswa dapat mencapai hasil belajar yang sesuai dengan tujuan pendidikan.²¹

Buku ajar dirancang untuk mempermudah peserta didik dan pendidik dalam memahami dan menunjang proses pengajaran tertentu. Buku ajar digunakan sebagai buku pembelajaran yang telah mencakup standar- standar yang telah disusun oleh para ahli dengan maksud instruksional. Dengan adanya pengembangan buku ajar dapat membuat siswa memahami pembelajaran sesuai dengan kompetensi yang ingin dicapai pada setiap materi pembahasan.²²

Berdasarkan beberapa pendapat para ahli dapat diketahui bahwa buku ajar adalah bahan ajar berupa karya ilmiah atau buku yang di susun secara sistematis dan terstruktur serta mencakup materi yang dirangkum secara sederhana yang dapat memudahkan pendidik untuk mempelajari materi sebelum mengajarkan kepada peserta didik dan serta mampu memudahkan peserta didik untuk memahami isi materi dengan baik sehingga siswa dapat mencapai hasil belajar yang sesuai

²¹ Elfas Sugianto Evendi dan Joni Susilo Widodo, "Pengembangan Bahan Ajar Buku Berjendela Sebagai Pendukung Implementasi Pembelajaran Berbasis *Scientific Approach* pada Materi Jurnal Khusus", *Jurnal Khusus*, Vol.1, No.3, 2014, hal.1

²² Sirot, Kurbaita dan Zulkardi, "Pengembangan Buku Ajar Matematika Tematik *Intergratif* Materi Pengukuran Berat Benda Untuk Kela I SD" *Jurnal Kreano*, Vol.4 No.1, 2013, hal.3

dengan tujuan pendidikan. Buku ajar biasanya memiliki ukuran B2 yaitu (17,6 x 25 cm).

2. Fungsi dan Manfaat Buku Ajar

Greene dan Petty merumuskan fungsi dari buku ajar antara lain:²³

- a. Mencerminkan suatu sudut pandang yang tangguh dan modern mengenai pembelajaran serta mendemonstrasikan alokasinya dalam bahan pembelajaran yang disajikan
- b. Menyajikan suatu sumber pokok masalah, mudah dibaca dan bervariasi sesuai dengan minat dan kebutuhan
- c. Menyesuaikan suatu sumber yang tersusun rapi dan bertahap mengenai keterampilan-keterampilan ekspresional yang mengemban masalah pokok dalam komunikasi.
- d. Menyajikan metode dan sarana pembelajaran dalam memotivasi siswa
- e. Menyajikan diksasi (perasaan yang mendalam)nawal yang perlu dan juga sebagai penunjang bagi latihan-latihan dan tugas praktis
- f. Menyajikan bahan evaluasi yang tepat guna.

Nasution menjelaskan manfaat buku ajar, antara lain:²⁴

- a. Membantu siswa melaksanakan kurikulum karena disusun berdasarkan kurikulum yang berlaku
- b. Menjadi pedoman guru dalam menentukan metode pengajaran

²³ Umi Hanifah, "Pentingnya Buku Ajar Yang Berkualitas dalam Meningkatkan Efektifitas Pembelajaran Bahasa Arab", *Jurnal At-Tajdid*, Vol.3, No.1, 2014, hal.107

²⁴ Sayful Imran, 2014, "Fungsi, Tujuan dan Manfaat penggunaan Buku Teks Pelajaran dalam Pembelajaran", (30 september 2014)

- c. Siswa dapat mengulangi dan mempelajari materi yang baru kapan saja
- d. Memberi pengetahuan yang lebih bagi pendidik dan peserta didik
- e. Mempermudah dan menambah angka kredit dalam peningkatan golongan atau pangkat

Dari uraian diatas dapat di ketahui bahwa buku ajar memiliki berbagai fungsi dan manfaat baik bagi pendidik maupun bagi peserta didik. Salah satu fungsi dan manfaat dari buku ajar adalah menjadi pedoman bagi guru untuk menentukan metode dalam pengajaran serta dapat menjadi bahan evaluasi bagi guru dan siswa dalam pelaksanaan kurikulum.

B. Media Big Book

1. Pengertian Big Book

Big book merupakan alat pengajaran dalam bentuk buku yang penuh dengan gambar warna warni, yang digunakan oleh guru dalam berbagi bacaan yang secara umum diperuntukkan bagi anak. Dengan adanya media *big book* anak akan merasa tertarik dan senang dalam mengikuti kegiatan pembelajaran dikelas.²⁵

Big book adalah buku bergambar yang dipilih untuk dibesarkan yang memiliki “kualitas khusus”. Ukuran besar yang dimaksud adalah ukuran A3. Dengan menggunakan *big book* gambar yang disajikan lebih terlihat jelas sehingga diharapkan lebih mampu untuk menarik minat anak dalam kegiatan bercerita. Melalui media *big book* juga diharapkan mampu mengembangkan sosialisasi anak

²⁵Ni Luh Putu Mila Astari, Ketut Pudjawan, Putu Aditya Antara, ” Pemanfaatan Media Big Book Untuk Meningkatkan Kemampuan Berbahasa Inggris Anak Kelompok B2 Dalam Kegiatan Ekstrakurikuler “*Journal Pendidikan Anak Usia Dini*, Vol.4, No.2, 2016,hal.3

dengan tanya jawab, melatih ketertarikan anak untuk bertanya.²⁶ *Big book* adalah buku bergambar yang dipilih untuk dibesarkan dan memiliki kualitas khusus. *Big Book* buku bacaan yang memiliki ukuran, tulisan, dan gambar yang besar. *Big Book* berkarakteristik khusus yang dibesarkan, baik teks maupun gambar, sehingga memungkinkan terjadinya kegiatan membaca bersama antara guru dan murid.²⁷

Big book merupakan sebuah media yang memiliki karakteristik khusus yang dibesarkan, baik teks maupun gambarnya, serta memiliki karakteristik khusus dalam segi bentuk gambar, warna. *Big book* termasuk dalam kategori buku bergambar, penggunaan buku bergambar/*picture book* memberikan manfaat yang besar bagi pembelajaran anak-anak.²⁸ *Big Book* merupakan buku cerita yang berkarakteristik khusus yang dibesarkan, baik teks maupun gambarnya, sehingga memungkinkan terjadinya kegiatan membaca bersama antara guru dan murid.²⁹

Ukuran *Big Book* bisa beragam, misalnya A3, A4, A5, atau seukuran Koran. Dengan ukurannya yang besar akan lebih menarik perhatian siswa sehingga dapat menumbuhkan minat membaca bagi siswa.³⁰ *Big book* merupakan buku yang berukuran kira-kira 40x30 cm dengan gambar-gambar berwarna yang menarik dan

²⁶Asih Rusmiyati, "Pengaruh Bercerita Dengan Media Big Book Terhadap Kecerdasan Linguistik Anak Tk A Paud Saymara Kartasura" kripsi Sarjana, Universitas Surakarta Surakarta, 2014, hal. 4

²⁷Fitriana, "Peningkatan Minat Membaca Menggunakan Media Big Book Pada Siswa Kelas IIIB SD Jageran", *Jurnal Pendidikan Guru Sekolah Dasar*, Vol.6, 2017, Hal.549

²⁸Ivonne Hafidlatil Kiromi, Puji Anti Fauziah, "Pengembangan Media Pembelajaran Big Book Untuk Pembentukan Karakter Anak Usia Dini", *Jurnal Pendidikan Dan Pemberdayaan Masyarakat*, Vol.5, No.3, 2016, Hal.50

²⁹Krisna Anggraini, "Efektivitas Metode Steinberg dengan Media Big Book Terhadap Keterampilan Membaca Nyaring", *Jurnal Cakrawala Pendas*, Vol.2, No.1, 2016, hal.58

³⁰Fitriana, *loc. cit*, Hal.550

teks yang tercetak dengan huruf yang besar, sehingga cukup jelas untuk dilihat oleh anak-anak secara bersama-sama³¹

Big book dapat digunakan sebagai alat pendidikan yang sangat efektif untuk digunakan dalam proses pembelajaran di dalam kelas, *big book* juga akan menjadi media yang lebih menarik dan mempermudah siswa dalam mengingat materi sehingga memberikan efek yang positif dan memberi pengalaman yang lebih baik bagi peserta didik serta memberikan suasana yang aman dan santai di ruang kelas karena menarik perhatian peserta didik dalam proses pembelajaran di dalam kelas.³²

Big book buku yang memiliki tulisan dan gambar dengan ukuran yang besar yang merupakan hal baru dalam dunia pendidikan dan dapat dibuat sendiri oleh peserta didik atau dibuat oleh pendidik yang dapat menjadi media yang disenangi oleh peserta didik sehingga memungkinkan minat peserta didik dalam pembelajaran dan dapat membuat fokus peserta didik lebih baik sehingga timbul rasa keingintahuan peserta didik.³³

Big book merupakan buku besar yang dapat menjadi bahan pendekatan belajar yang dapat memudahkan pendidikan dalam pembelajaran yang dapat menarik minat peserta didik untuk membaca dan mengembangkan sikap ilmiahnya dalam pembelajaran IPA sehingga tercapai tujuan pendidikan.³⁴

³¹ Ni Luh Putu Mila Astari, Ketut Pudjawan, Putu Aditya Antara, "Pemanfaatan Media Big Book Untuk Meningkatkan Kemampuan Berbahasa Inggris Anak Kelompok B2 Dalam Kegiatan Ekstrakurikuler" *Journal Pendidikan Anak Usia Dini*, Vol.4, No.2, 2016, hal.3

³² Dita Indah Fahmi, Luwandi Suhartono, dan Zainal Arifin, "Improving Student's Reading Comprehension Using Big Book." (September 10 2017).hal.1

³³ Dian Permata Kusuma Dayu dan Cerianing Putri Pratiwi, "Pemanfaatan Media Big Book Berbasis Culture Learning dalam Meningkatkan Keterampilan Siswa Sekolah Dasar (2017), hal.235-238

³⁴ Sarah Fazilah, "Peningkatan Minat Belajar Mahasiswa Dengan Menggunakan Media Pembelajaran Buku Besar (Big Book) Pada Mata Kuliah Konsep Sains", *Jurnal Publications*, Vol.3, No.1, 2016. Hal.25-26

Dari beberapa uraian dari para ahli diketahui bahwa *big book* adalah sebuah media pengajaran yang dibuat lebih besar dengan tulisan dan gambar-gambar yang menarik perhatian sehingga menumbuhkan minat peserta didik untuk aktif dalam pembelajaran. Ukuran *big book* beragam mulai dari ukuran 40x30 cm, A3,A4,A5, atau sukuran kertas koran.

2. Kelebihan dan Kekurangan *Big Book*

Lynch mengemukakan terdapat beberapa kelebihan dari media *big book*, antara lain:³⁵

- a. Melibatkan peserta didik dalam keadaan yang nyata
- b. Memungkinkan peserta didik dan pendidik melihat gambar dan tulisan yang sama
- c. Memungkinkan seluruh peserta didik memberi makna yang sama pada gambar
- d. Memungkinkan pendidik dan peserta didik untuk membantu siswa dengan keterlambatan membaca
- e. Meningkatkan kedekatan pendidik dan peserta didik karena dapat terjadi percakapan

Nambiar mengemukakan 4 keuntungan dari penggunaan *big book* sebagai media dalam proses pembelajaran, antara lain sebagai berikut :³⁶

³⁵ Sundari Septiani dan Nina Kurniah, "Pengaruh Media Big Book terhadap Kemampuan Berbicara Anak Usia Dini", *Jurnal Potensia*, Vol.2, No.1, 2017, hal.49

³⁶ Dian Permata Kusuma Dayu dan Cerianing Putri Pratiwi, "Pemanfaatan Media *Big Book* Berbasis *Culture Learning* dalam Meningkatkan Keterampilan Siswa Sekolah Dasar (2017), hal.238

- a. Ukuran *big book* yang besar memungkinkan siswa melihat secara bersama- sama sehingga mengurangi kesalahan penafsiran
- b. Penggunaan *big book* memungkinkan siswa fokus pada bacaan dan guru
- c. Penggunaan kata- kata yang sederhana pada *big book* dapat memudahkan siswa dalam memahami isi bacaan
- d. Memfasilitasi siswa dalam pembelajaran seakan siswa melihat langsung apa yang sedang siswa tersebut pelajari.

Umar Sulaiman berpendapat bahwa media *big book* memiliki beberapa kekurangan atau kelemahan, antara lain :³⁷

- a. Dalam penggunaannya di perlukan perhatian khusus
- b. Waktu pembuatan yang cukup lama
- c. Pembuatannya memerlukan tenaga yang tidak sedikit
- d. Membutuhkan pemikiran yang serius
- e. Penggunaan didalam kelas membutuhkan pengaturan yang baik agar pembelajaran efektif

Berdasarkan uraian diatas dapat diketahui bahwa *big book* sangat baik digunakan sebagai media pembelajaran dalam proses pembelajaran karena penggunaannya memungkinkan pendidik dan peserta didik mengamati hal yang sama namun pengembangan dari media ini membutuhkan keahlian khusus serta membutuhkan waktu dan tenaga yang tidak sedikit.

3. Pembuatan *Big Book*

³⁷ Umar Sulaiman, "Pengaruh Penggunaan Media Big Book Dalam Pembelajaran Terhadap Keterampilan Literasi Siswa Kelas Awal Di Madrasah Ibtidaiyah Negeri Banta-Bantaeng", *Jurnal Al-Kalam*, Vol.9, No.2, 2017, Hal. 196

Pembuatan *big book* dilakukan dengan dua tahapan yaitu tahapan perancangan dan tahapan pengembangan, yaitu :³⁸

a. Perancangan

Langkah- langkah tahapan perancangan, antara lain:

1. Menyiapkan alat dan bahan yang digunakan
2. Menyiapkan desain yang sesuai dengan tema

b. Pengembangan

Langkah- langkah dalam tahap pengembangan antara lain :

1. Pembuatan dapat dilakukan secara manual atau dengan bantuan computer
2. Mempersiapkan gambar yang telah dicetak
3. Membuat narasi dan gambar dengan pensil dengan berbagai warna
4. Mencetak atau membuat sampul dan merangkai lembaran-lembaran halaman dengan cincin spiral
5. Menempelkan gambar dan narasi sehingga membentuk suatu kesatuan cerita
6. Melakukan validasi yang dilakukan oleh validator

Berdasarkan beberapa pendapat diketahui proses dan alur pembuatan *big book* dimana pembuatanya terdiri dari dua tahapan yaitu tahapan perencanaan dan tahapan pengembangan

C. Pop Up

1. Pengertian Pop Up

³⁸ Andriana dkk, " Natural Science Big Book With Baduy Local Wisdom Base Media Development For Elementary School", *Jurnal Pendidikan IPA Indonesia*, Vol.6, No.1, 2017, hal.79

Pop up Book merupakan sebuah buku yang memiliki bagian yang dapat bergerak atau memiliki unsur tiga dimensi. *Pop up book* dapat digunakan sebagai contoh untuk menjelaskan konsep-konsep yang sangat abstrak dan memerlukan objek yang konkret pada beberapa mata pelajaran. *Pop up book* mempunyai kemampuan untuk memperkuat kesan yang ingin disampaikan dalam sebuah narasi sehingga dapat lebih terasa. Tampilan visual yang lebih berdimensi membuat narasi semakin terasa nyata ditambah lagi dengan kejutan yang diberikan dalam setiap halamannya. Gambar dapat secara tiba-tiba muncul dari balik halaman atau sebuah bangunan dapat berdiri megah ditengah-tengah halaman dengan cara pevisualisasi ini, sehingga kesan yang ingin ditampilkan dapat lebih tersampaikan.³⁹ *Pop Up Book* adalah buku yang telah memiliki Bagian atau memiliki elemen 3-D.⁴⁰

Pop Up book adalah konstruksi, pergerakan buku yang muncul dari halaman yang membuat kita terkejut dan menyenangkan. *Pop Up Book* identik dengan anak-anak dan mainan, namun benda ini dapat digunakan menjadi media pembelajaran yang baik. Media ini berisi cerita bergambar yang memiliki bentuk tiga dimensi ketika halaman buku dibuka.⁴¹

Buku *pop up* mencakup, pertama, tampilan warna yang menarik. Kedua, tampilan tipografi buku *Pop-up* yang sesuai. Ketiga, tampilan ilustrasi buku *pop-up* yg menarik. Keempat, tampilan layout buku *pop-up*, keseluruhan *layout* dari setiap

³⁹Normania Safitri dan suparkun, Pengembangan Media *Pop Up Book* Untuk Keterampilan Menulis Narasi Siswa Tunarungu Kelas Iv, "jurnal Unesa, Vol.4, No.1, 2014, hal.3

⁴⁰kusumawardani Elyn Diah, Mariani scholastic, Wardiono, "The Effectiveness Of Lerrning By PBL Asistented *Pop Up Book* Against The Spatial Ability In Grade VIII On Geometry Subject Master", *International Journal Of Education and Research*, Vol.2, No.2, 2014, hal.532

⁴¹Mahfud Hasan, Husada, Desta Setiawan, "Penerapan Media *Pop Up Book* Untuk Meningkatkan Keterampilan Berbicara", *Jurnal Didaktika Dwija Indria (SOLO)*, Vol.2, No.11, hal.2

elemen-elemen di dalam buku pengaturannya dibuat satu kesatuan dan keselarasan antara elemen-elemen yang terlihat secara fisik dengan pesan yang ingin disampaikan memenuhi prinsip kesatuan.⁴²

Pop-up adalah bentuk menarik dari seni kertas yang membentuk struktur tiga dimensi saat dibuka dan struktur dua dimensi ketika ditutup *Pop-up* lebih dari sekedar memproduksi bentuk 3D, namun menggunakan gerakan-gerakan yang mampu membuat pembaca merasa senang. Media belajar *pop-up book* dianggap mempunyai daya tarik tersendiri bagi peserta didik karena mampu menyajikan visualisasi dengan bentuk-bentuk yang dibuat dengan melipat, bergerak dan muncul sehingga memberikan kejutan dan kekaguman bagi peserta didik ketika membuka setiap halamannya.⁴³

Pop-Up merupakan sebuah buku yang memiliki bagian yang dapat bergerak atau memiliki unsur 3 dimensi serta memberikan visualisasi cerita yang menarik, mulai dari tampilan gambar yang dapat bergerak ketika halamannya dibuka⁴⁴*Pop Up* book adalah buku dengan visualisasi 3D yang membuatnya semakin menarik sehingga memungkinkan pesan yang ingin disampaikan tersaji dalam bentuk nyata. Buku pop up dianggap sangat mampu untuk menarik minat baca semua lapisan masyarakat karena didukung dengan adanya berbagai bentuk gambar yang muncul dari dalam buku.⁴⁵

⁴² Rokhmah Dewi ,Rika Agustin, Erdi Istiaji, *The Feasibility of Pop-Up Book as Alternative Reproduction Health Education Media,e-Jurnal Pustaka Kesehatan*, Vol.2,No.2 ,2014,hal.264

⁴³ Meilia Safri dkk, "pengembangan media *Pop Up Book* pada materi minyak bumi" *jurnal pendidikan sains Indonesia*, Vol.5,No.1,2017,hal.108

⁴⁴ Luhut Sugiarti Dan Diana Endah Handayanti, "Pengembangan Media *Pokari Pokabu Pop Up*, *pendidikan sains Indonesia*, Vol.5,No.1,2017,hal.108

⁴⁵ Pipit Umayah, Artikel: pengembangan media *pop up* sebagai media pengenalan rumah dan pakaian adat Indonesia (Malang: UM,2017)hal.3

Pop up sejenis buku atau kartu yang memiliki potongan- potongan gambar tiga dimensi pada tiap halamannya sehingga gambar- gambar pada halaman tersebut akan menonjol dan dapat pula bergerak apabila di halaman tersebut dibuka.⁴⁶ *Pop up* memiliki gambar dengan unsur 3D pada beberapa halaman yang dapat digerakkan sehingga dapat menyerupai gambar nyata.⁴⁷ Media *pop up* sangat baik digunakan sebagai alternatif pembelajaran karena kepraktisan dalam penggunaan maupun pembuatannya. Serta pembuatannya di sesuaikan dengan perkembangan karakteristik peserta didik.⁴⁸

Pop up book menampilkan potensi suatu gambar untuk bergerak dengan unsur 3D dan interaksinya melalui penggunaan kertas sebagai bahan lipatan, gulungan, bentuk, roda, atau putarannya, serta menyajikan tampilan yang indah serta gambar yang dapat ditegakkan ditengah- tengah halaman buku.⁴⁹ *Pop up book* adalah buku 3D dengan potongan- potongan kertas yang muncul atau bergerak ketika buku dibuka dan sepenuhnya gambar terlipat ketika buku tertutup dengan menggunakan berbagai metode lipatan dan pemotongan serta dengan mekanisme tersembunyi dibalik halaman.⁵⁰

⁴⁶ Aimatus sholikhah, "Pengembangan Media *Pop Up* untuk Meningkatkan Kemampuan Menulis Kreatif pada Mata Pelajaran Bahasa Indonesia Materi Menulis Karangan Kelas V SDN Rowoharjo Tahun Ajaran 2016-2017." *Jurnal Simki-Pedagogia*, Vol.1, No.8, 2017, hal.1

⁴⁷ Dian Permata Kusuma Dayu dan Cerianing Putri Pratiwi, "Pemanfaatan Media *Big Book* Berbasis *Culture Learning* dalam Meningkatkan Keterampilan Siswa Sekolah Dasar (2017), hal.236-237

⁴⁸ Aimatus sholikhah, *loc. cit*

⁴⁹ Hendri Sugjarti, "Keefektifan Media *Pop Up* Candi Berbantu Model *Snowball Throwing* Terhadap Pembelajaran Ilmu Pengetahuan Sosial Kelas V SDN Kembangarum 02 Mranggen." *Jurnal Pendas Mahakam*, Vol.2, No.1, 2017. Hal.69

⁵⁰ Farid Ahmad et al, "The Development Of *Pop Up Book* Media To Improve 4th Grade Student's Learning Outcomes Of Civic Education". *internasional comference on theory and practice (ICTP)*, Vol.5, No.4, 2017, hal.34

Pop up merupakan buku dengan unsur 2D dan 3D dan terdapat bagian yang dapat bergerak serta visualisasi yang menarik yang dapat menarik peserta didik dalam penggunaan individual maupun penggunaan dalam kelompok. *Pop up book* menampilkan tingkatan 3D dengan ilustrasi membuka, tarikan, atau diangkat. *Pop up* juga dikenal dengan teknik rekayasa kertas (*paper crafting*) yang memiliki kesamaan dengan *origami* yaitu sama sama seni melipat kertas tetapi memiliki perbedaan pada alat dan bahan yang digunakan.⁵¹

Berdasarkan uraian dari beberapa ahli diketahui bahwa *pop up* adalah buku dengan unsur 3D yang membuat gambar seolah melompat keluar atau tiba-tiba muncul dari balik halaman buku yang membuat tampilan menarik. *Pop up* sangat baik digunakan dalam proses pembelajaran karena tampilan yang menarik dari *pop up book* dapat menarik perhatian peserta didik sehingga proses pembelajaran dapat berlangsung menyenangkan dan peserta didik dapat mempelajari materi tanpa tekanan serta komunikasi antara pendidik dan peserta didik dapat terjalin dengan baik.

2. Manfaat dan Kelebihan Buku *Pop Up*

Dzuanda mengemukakan 6 manfaat dari buku *pop up* , antara lain :⁵²

- a. Mengajarkan anak untuk lebih menghargai buku
- b. Mendekatkan anak dengan orang tua (termasuk guru dalam proses pembelajaran)

⁵¹ Muhammad sholeh, “pengembangan media pop up book berbasis budaya local sub tema keberagaman budaya bangsaku siswa kelas IV sekolah dasar. (skripsi sarjana, pendidikan guru sekolah dasar universitas jambi) hal.5-6

⁵² Anisarti Siregar, Elva Rahma, ”Model *Pop Up Book* Keluarga Untuk Mempercepat Kemampuan Membaca Anak Kelas Rendah Sekolah Dasar”, *Jurnal Ilmu Informasi Perpustakaan Dan Kearsipan*, Vol.5, No.1, 2016, Hal12

- c. Mengembangkan kreatifitas peserta didik
- d. Merangsang imajinasi peserta didik dalam pembelajaran
- e. Menambah pengetahuan serta memberikan pengenalan benda pada bentuk nyata
- f. Dapat dijadikan media sehingga anak lebih cinta terhadap membaca

Selain memberi manfaat yang besar buku *pop up* juga memiliki beberapa kelebihan, antara lain :

- a. Memberikan pengalaman khusus bagi pembaca karena melibatkan pembaca dalam cerita seperti melipat, menggeser, dan membuka⁵³
- b. Menjadi media edukasi yang baik⁵⁴
- c. Adanya penciptaan karakter yang menggunakan ilustrasi yang menarik dan nyata⁵⁵

Berdasarkan paparan diatas dapat diketahui bahwa media *pop up* memiliki beberapa kelebihan yaitu dengan penggunaan media *pop up* dapat memberikan gambaran benda yang nyata dan menjadi salah satu media edukasi yang sangat bermanfaat. selain itu, media *pop up* juga akan membawa manfaat yang banyak bagi peserta didik maupun bagi pendidik dimana proses pembelajaran akan berjalan lebih menarik serta komunikasi antara pendidik dan peserta didik akan semakin baik sehingga siswa dapat memperoleh hasil belajar yang optimal.

⁵³ Mahfud Hasan, Husada, Desta Setiawan, 2014:”Penerapan Media *Pop Up Book* Untuk Meningkatkan Keterampilan Berbicara”,*Jurnal Didaktika Dwija Indria (SOLO)*,Vol.2,No.11,2014, Hal.2

⁵⁴ Luhut Sugiarti Dan Diana Endah Handayanti,”Pengembangan Media *Pokari Pokabu (Pop Up Dan Kartu Ajaib Pengelompokan Tumbuhan)*, *jurnal pendidikan Guru MI*, Vol.4,No.1,2017,hal.111

⁵⁵ Pipit Umayah, pengembangan media *pop up* sebagai media pengenalan rumah dan pakaian adat Indonesia Universitas Negeri Malag,2017,hal.3

3. Pembuatan *Pop Up*

Dzuanda mengemukakan 6 teknik pembuatan *pop up*, antara lain :⁵⁶

- a. *Transformation*, bentuk tampilan yang terdiri dari potongan- potongan *pop up* yang tersusun secara vertikal
- b. *Volvelles*, bentuk tampilan yang menggunakan unsur lingkaran dalam pembuatannya
- c. *Peepshow*, tampilan yang tersusun atas serangkaian tumpukan kertas yang bertumpuk sehingga menciptakan ilusi kedalaman dan perspektif
- d. *Pill-tabs*, bentuk yang memperlihatkan gambaran baru
- e. *Carousel*, teknik yang didukung dengan pita, tali atau kancing yang dilipat atau dibuka kembali membentuk tampilan yang kompleks
- f. *Box and cylinder*, gerakan sebuah tabung atau silinder yang bergerak naik dari tengah halaman ketika halaman dibuka.

dalam pembuatan *pop up* diharuskan untuk menentukan teknik yang akan digunakan dalam proses perancangan. Dalam pembuatan *pop up* kita dapat menggunakan bahan- bahan bekas atau bahan- bahan baru, tergantung dari kreatifitas yang membuat. Pembuatan *pop up* antara lain :⁵⁷

⁵⁶ Anisarti Siregar, Elva Rahma, "Model *Pop Up Book* Keluarga Untuk Mempercepat Kemampuan Membaca Anak Kelas Rendah Sekolah Dasar", *Jurnal Ilmu Informasi Perpustakaan Dan Kearsipan*, Vol.5, No.1, 2016, hal 12

⁵⁷ *Ibid*, hal.14-20

a. Alat dan Bahan

Alat dan bahan yang akan digunakan ,antara lain :

1. Pensil
2. Penggaris
3. Penghapus
4. Kertas HVS
5. Kertas liner
6. Kertas bekas
7. Kain perca
8. Plastik bekas atau baru

b. Prosedur Pembuatan

Setelah mempersiapkan alat dan bahan maka kita akan memasuki tahap pembuatan, antara lain :

1. Menentukan tema yang sesuai
2. Mengumpulkan segala informasi yang sesuai dan dibutuhkan dalam pembuatan *pop up* misalnya gambar latar, gambar objek dan sebagainya
3. Membuat desain *pop up* semenarik mungkin sehingga dapat menarik minat peserta didik
4. Mencetak semua gambar, dan menggunting semua gambar yang akan digunakan sebagai objek dalam pembuatan *pop up*
5. Mengkelompokkan masing- masing gambar sesuai dengan topic yang akan di buat misalnya, objek pohon disatukan dengan objek yang berhubungan dengan pohon

6. Membuat garis pada bagian bawah gambar objek
7. Menyiapkan latar yang dicetak pada kertas linen atau sejenisnya
8. Melipat kertas dengan ukuran seimbanga pada kedua sisi. Setelah itu memberikan tekanan pada sisi yang terlipat sehingga memberikan garis yang jelas
9. Menentukan letak penempelan *pop up* dan membuat titik penempatan objek
10. Membuat titik-titik pada letak penempelan dan membuat garis putus- putus kemudian menghubungkan titik- titik tersebut
11. Memotong garis putus- putus dengan pisau katep agar terlihat lebih rapi
12. Melipat gambar objek dan kemudian memasukkannya kedalam latar yang telah dipotong
13. Membuat hiasan agar terlihat lebih menarik
14. Membuat keterangan gambar objek
15. Membuat sampul buku *pop up*

Berdasarkan uraian dari para ahli dapat diketahui bahwa untuk membuat buku *pop up* pertama yang harus dilakukan adalah menentukan tema yang akan di buat. Kemuadian mempersiapkan alat dan bahan yang akan digunakan seperti pisau, pensil, gambar dan sebagainya. Sedangkan proses pembuatannya terdiri dari 15 langkah mulai dari merancangan tema, desain, pembuatan garis penempatan objek, penyiapan latar, penempelan objek sampai dengan pembuatan sampul buku. Dan harus mengetahui teknik yang akan digunakan.

BAB III

METODOLOGI PENELITIAN

A. Jenis Penelitian

Penelitian ini merupakan penelitian pengembangan (*Research of Development*) adalah metode penelitian yang digunakan untuk menghasilkan produk tertentu, dan menguji keefektifan produk tersebut.⁵⁸ Penelitian dan pengembangan ini kadang kala disebut juga sebagai suatu pengembangan berbasis pada penelitian atau disebut dengan *research-based development*. Menurut Borg & Gall dalam Setyosari bahwa penelitian pengembangan adalah suatu proses yang dipakai untuk mengembangkan dan memvalidasi produk pendidikan.⁵⁹ Produk-produk yang di hasilkan oleh penelitian dan pengembangan mencakup; materi pelatihan guru, materi ajar, seperangkat tujuan perilaku, materi media, dan sistem-sistem manajemen. Penelitian dan pengembangan secara umum berlaku secara luas pada istilah-istilah tujuan, personal, dan waktu sebagai pelengkap. Produk-produk dikembangkan untuk mengetahui kebutuhan-kebutuhan tertentu dengan spesifikasi yang detail. Ketika menyelesaikan, produk di tes lapangan dan di revisi sampai suatu tingkat efektivitas awal tertentu di capai.

B. Lokasi dan Subjek Penelitian

⁵⁸Sugiyono, *Metode Penelitian Kuantitatif, Kualitatif, dan R&D*, (Cet. 21; Bandung: Alfabeta, 2014), h.297

⁵⁹Punaji Setyosari, *Metode Penelitian Pendidikan dan Pengembangan* (Jakarta: Kharisma Putra Utama, 2013), h. 276-277

Lokasi pada penelitian ini adalah kelas X di MAN Madani Pao- pao Kabupaten Gowa dengan sampel kelas X MIA 1.

C. Model Pengembangan Produk

Model penelitian dan pengembangan yang digunakan adalah model pengembangan 4-D. Model ini terdiri atas 4 tahap pengembangan yaitu : (1) *Define* (pembatasan), (2) *Design* (perancangan), (3) *Develop* (pengembangan), dan (4) *Dessiminate* (penyebaran).

Model pengembangan 4-D dipilih karena model ini lebih rinci dan tahapan-tahapan yang akan dilakukan lebih sistematis sehingga akan memudahkan dalam pengembangan buku ajar, kegiatan yang akan dilakukan pada setiap tahapan pengembangan perangkat pembelajaran model 4-D dapat dijelaskan sebagai berikut:

1. Tahap pendefinisian (*define*).

Tujuan dari tahapan ini adalah untuk menetapkan dan mendefinisikan syarat-syarat pembelajaran yang diawali dengan menganalisis tujuan dari batasan materi yang akan dikembangkan medianya. Tahapan ini meliputi 5 langkah pokok, yaitu:

- a. Analisis Awal-akhir

Analisis awal akhir yang dilakukan oleh peneliti yakni analisis kurikulum. Analisis kurikulum merupakan langkah awal pada tahap pendefinisian dimana peneliti mengkaji kurikulum yang digunakan pada sekolah tersebut, analisis ini bertujuan untuk menetapkan berada pada kompetensi mana media

tersebut akan dikembangkan yang akan disesuaikan dengan media pembelajaran biologi berbasis *big book* dan *pop up*. Kurikulum yang digunakan pada sekolah yang menjadi lokasi penelitian adalah kurikulum 2013 (K13).

b. Analisis Peserta Didik

Analisis peserta didik merupakan tahapan ke 2 yang dilakukan untuk mengetahui karakteristik peserta didik yang sesuai dengan rancangan media ajar dalam hal ini berupa buku ajar biologi berpadu *big book* dan *pop up*. Karakteristik ini meliputi latar belakang pengetahuan dan perkembangan kognitif peserta didik.

c. Analisis Materi

Analisis materi merupakan tahapan ketiga yang bertujuan untuk menyesuaikan materi dengan media pembelajaran biologi yang akan dikembangkan, karena pada pengembangan buku ajar biologi berpadu *big book* dan *pop up* tidak semua materi pembelajaran bisa menggunakan media ini. Pada penelitian ini Peneliti memilih materi keanekaragaman hayati dikarenakan pada materi ini dianggap sesuai untuk pengembangan buku ajar biologi berpadu *big book* dan *pop up*.

d. Analisis konsep

Analisis ini merupakan dasar dalam menyusun tujuan pembelajaran, dimana analisis konsep bertujuan untuk mengidentifikasi, merinci dan menyusun secara sistematis konsep-konsep yang relevan yang akan diajarkan berdasarkan analisis awal-akhir.

e. Perumusan/Spesifikasi Tujuan

Tahapan ini merupakan tahap akhir yang dilakukan dengan tujuan untuk merumuskan hasil analisis tugas dan analisis konsep menjadi indikator pencapaian hasil tujuan. Rangkaian indikator pencapaian hasil belajar merupakan dasar dalam menyusun rancangan media ajar.

2. Tahap perancangan (*design*)

pada tahap ini akan dilakukan penyusunan buku ajar siswa yang merupakan panduan bagi siswa dalam mengikuti proses pembelajaran. Materi akan disusun berdasarkan kurikulum biologi yang berlaku dan dilandasi dengan beberapa buku acuan. Buku ajar akan dilengkapi dengan peta pikiran dan soal-soal latihan terkait materi yang akan dibahas dan nantinya akan digunakan sebagai evaluasi untuk mengukur keefektifan buku ajar yang akan disusun. Karakteristik buku ajar yang akan dikembangkan yaitu materi bakteri yang berpadu *big book* dan *pop up*

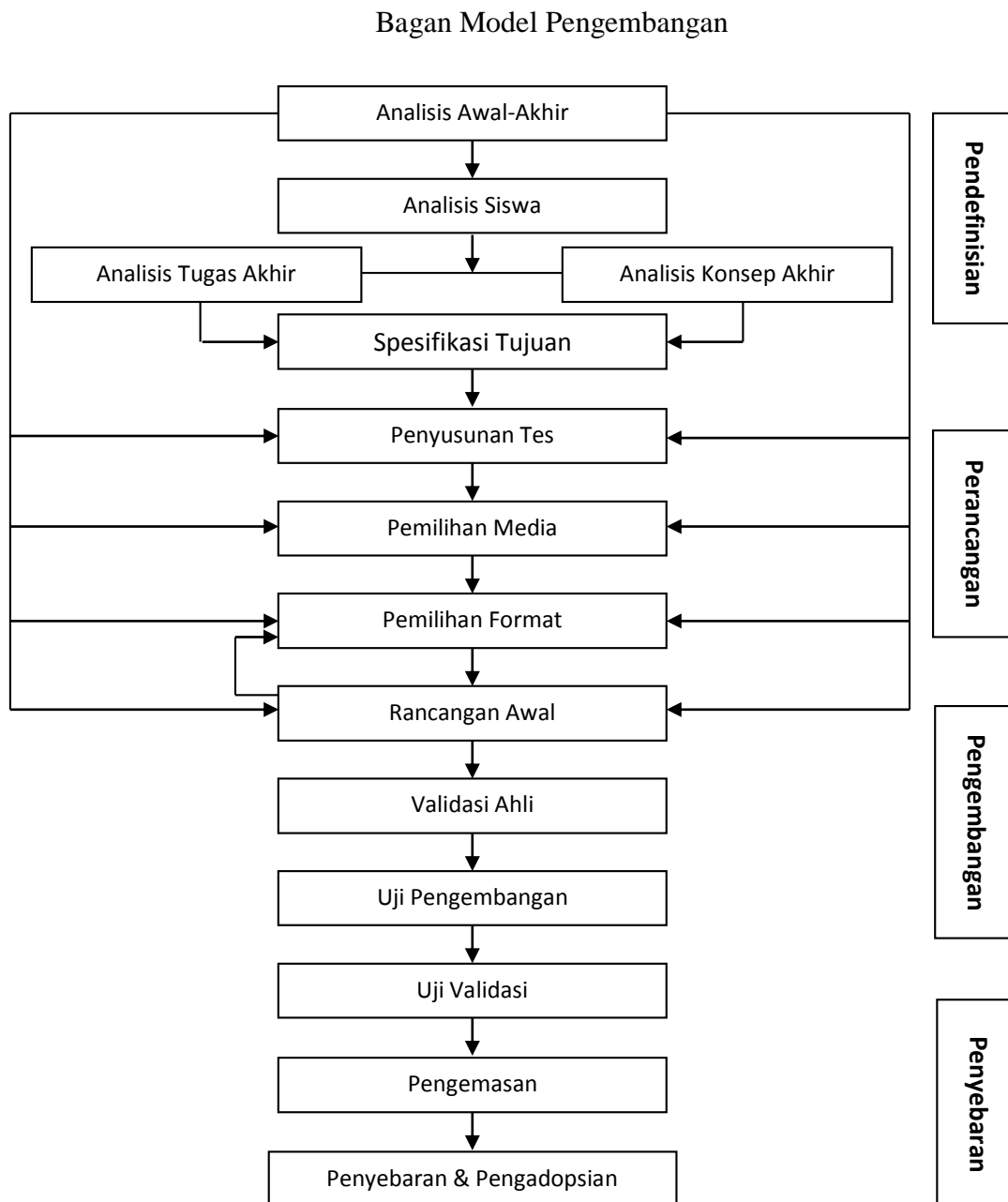
3. Tahap pengembangan (*Develop*)

Tujuan tahap ini yaitu untuk menghasilkan bahan ajar yang sudah direvisi berdasarkan masukan dari para pakar khususnya dosen pembimbing. Tahap ini meliputi: (a) validasi bahan ajar oleh para pakar diikuti dengan revisi, (b) simulasi, yaitu kegiatan pengoperasionalkan rencana bahan ajar, (c) uji coba terbatas dengan siswa yang sesungguhnya.

4. Tahap Penyebaran (*Dessiminate*)

Tahap ini merupakan tahap penggunaan perangkat yang telah dikembangkan pada skala yang lebih luas, misalnya di kelas lain, di sekolah lain, oleh guru yang lain.

Adapun tahapan pelaksanaan dapat dilihat pada gambar model 4-D berikut:



Gambar 3.1. Bagan model pengembangan perangkat pembelajaran 4-D⁶⁰

D. Instrumen Penelitian

⁶⁰ Trianto, *Model Pembelajaran Terpadu* (Cet. 7; Jakarta: Bumi Aksara, 2015), h. 93

Jenis instrumen yang digunakan untuk mengukur kevalidan dari produk yang dikembangkan adalah lembar validasi, kepraktisan bahan ajar yang dikembangkan adalah angket dan keefektifan peserta didik adalah tes hasil belajar siswa yang dijabarkan sebagai berikut:

1. Lembar Validasi

Lembar validasi merupakan instrumen penilaian untuk produk yang dihasilkan, dimana lembar validasi ini akan diisi oleh validator baik validator ahli materi maupun validator ahli desain kemudian hasil penilaian yang diberikan oleh kedua validator akan dianalisis untuk mengetahui tingkat kevalidan dari produk yang dikembangkan.

2. Angket

Angket atau kuesioner adalah sejumlah pertanyaan tertulis yang digunakan untuk memperoleh informasi dari responden dalam arti laporan tentang pribadinya atau hal-hal yang diketahui. Angket merupakan suatu daftar atau pertanyaan atau pernyataan tentang topik tertentu yang diberikan kepada subyek, baik secara individual atau kelompok untuk mendapatkan informasi tertentu. Angket ini diberikan kepada siswa untuk mengetahui kepraktisan pembelajaran menggunakan buku ajar bilogi berpadu *big book* dan *pop up*. Angket ini bertujuan untuk mendapatkan data mengenai pendapat siswa tentang proses pembelajaran menggunakan buku ajar bilogi berpadu *big book* dan *pop up*. Angket ini berbentuk

skala Likert dengan 4 kategori penilaian yaitu sangat setuju (skor 4), setuju (skor 3), tidak setuju (skor 2), sangat tidak setuju (skor 1).⁶¹

Instrumen disusun berdasarkan hasil penelitian yang dilakukan oleh Andi Ernawati, Misikat Malik, dan Ahmad Afif dengan kategori kepraktisan yaitu kemenarikan tampilan, kemudahan, dan keterbantuan.⁶²

E. Teknik Pengumpulan Data

Teknik pengumpulan data yang digunakan pada penelitian ini yaitu:

1. Uji Kevalidan (Lembar Validasi)

Lembar validasi merupakan teknik pengumpulan data yang dilakukan untuk mengetahui tingkat kevalidan dari produk yang dikembangkan. Lembar validasi ini dibagi atas dua macam yakni lembar validasi ahli materi dan lembar validasi ahli desain. Informasi yang terdapat pada instrumen ini kemudian dijadikan masukan untuk merevisi produk yang dikembangkan sehingga menghasilkan produk akhir yang valid.

2. Uji Kepraktisan (Kuesioner/Angket)

Uji kepraktisan dilakukan dengan menggunakan kuesioner (angket). Kuesioner merupakan teknik pengumpulan data yang dilakukan dengan cara memberi seperangkat pertanyaan atau pernyataan tertulis kepada responden untuk dijawabnya. Kuesioner merupakan teknik pengumpulan data yang efisien bila

⁶¹Sugiyono, *Metode Penelitian Pendidikan Pendekatan Kuantitatif, Kualitatif dan Research Development* (Cet. Ke-20; Bandung: Penerbit Alfabeta, 2014) h. 133.

⁶² Andi Ernawati, Misikat Malik, dan Ahmad Afif, "Pengembangan Lembar Kerja Siswa (LKS) Berbasis *Multiple Intelligence* Pada Pokok Bahasan Substansi Genetika Kelas XII IPA SMA Negeri 16 Makassar", *Jurnal Biotek*, Vol. 5, No. 2, 2017. Hal.45

peneliti tahu dengan pasti variabel yang akan diukur dan tahu apa yang bisa diharapkan dari responden.⁶³ Teknik kuesioner ini digunakan untuk mengetahui tingkat kepraktisan dari buku ajar yang dikembangkan melalui jawaban-jawaban yang diberikan oleh responden.

3. Uji Keefektifan (Butir Tes)

Uji keefektifan digunakan untuk mengetahui hasil belajar peserta didik dengan menggunakan butir tes. Secara operasional tes dapat didefinisikan sebagai sejumlah tugas yang harus dikerjakan oleh yang dites. Tes ini digunakan untuk mengetahui apakah produk yang dihasilkan dapat memberikan hasil sesuai yang diharapkan. Keefektifan produk ditentukan dengan melihat nilai hasil belajar peserta didik.⁶⁴

F. Teknik Analisis Data

Analisis data yang diperoleh dalam penelitian ini dikelompokkan menjadi 3 yaitu analisis kevalidan, kepraktisan dan keefektifan. Pembelajaran menggunakan media dan sumber belajar dilaksanakan sesuai dengan kompetensi materi yang telah disusun. Setelah implementasi media pembelajaran dilakukan analisis produk yang dikembangkan teknik analisis data dari tiga kelompok tersebut merujuk pada penelitian sebelumnya yang dilakukan oleh Aminullah, sebagai berikut:

1. Analisis Kevalidan dan Reliabiliti

⁶³Sugiyono, *Metode Penelitian Pendidikan: Pendekatan Kuantitatif, Kualitatif, dan R&D*, h.199

⁶⁴Muhammad Khalifah Mustami, *Metodologi Penelitian Pendidikan* (Cet. 1; Yogyakarta Aynat Publishing, 2015), h. 137.

a. Analisis data kevalidan

Kevalidan produk hasil penelitian dinilai oleh beberapa orang validator yakni validator yang ahli dalam penyusunan perangkat pembelajaran. Kegiatan yang dilakukan dalam proses analisis data kevalidan adalah sebagai berikut⁶⁵:

- a. Melakukan rekapitulasi hasil penilaian ahli ke dalam tabel yang meliputi: aspek (\overline{Ai}) dan nilai total (\overline{Vij}) untuk masing-masing validator
- b. Menentukan rata-rata nilai hasil validasi dari semua validator untuk setiap

kriteria dengan rumus:

$$\overline{Ki} = \frac{\sum_{j=1}^n Vij}{n}$$

Keterangan:

\overline{Ki} = rata-rata kriteri ke- i

\overline{Vij} = nilai hasil penilaian terhadap kriteria ke- i oleh validator ke- j

n = banyaknya validator

- c. Menentukan rata-rata nilai untuk setiap aspek dengan rumus:

$$\overline{Ai} = \frac{\sum_{j=1}^n Kij}{n}$$

Keterangan:

\overline{Ai} = rata-rata nilai untuk aspek ke- i

\overline{Kij} = rata-rata untuk aspek ke- i kriteria ke- j

n = banyaknya kriteria

- d. Mencari rata-rata total (\overline{Va}) dengan rumus:

$$\overline{Va} = \frac{\sum_{i=1}^n \overline{Ai}}{n}$$

Keterangan:

⁶⁵Nahdaturrugaisiyah, "Pengembangan Media Pembelajaran Berbasis Flash Pada Pokok Bahasan Sistem Organisasi Kehidupan Siswa Smp Negeri 24 Makassar", (Skripsi Sarjana Fak. Tarbiyah dan Keguruan UIN Alauddin Makassar, 2014), h. 35.

\overline{Va} = rata-rata total

\overline{Ai} = rata-rata aspek ke-i

n = banyaknya aspek

- e. Menentukan kategori validitas setiap kriteria (\overline{Ki}) atau rata-rata aspek (\overline{Ai}) atau rata-rata total (\overline{Va}) dengan kategori validasi yang telah ditetapkan.

Adapun kategori validitas menurut Subana adalah sebagai:⁶⁶

Tabel 3.1: Kriteria Kevalidan

Nilai	Kriteria
$3,5 \leq V \leq 4$	Sangat valid
$2,5 \leq V < 3,5$	Valid
$1,2 \leq V < 2,5$	Cukup valid
$0 \leq V < 1,5$	Tidak valid

Keterangan :V= nilai rata-rata kevalidan dari semua validator.

b. Analisis data Reliabiliti

Reliabilitas produk hasil penelitian dinilai dari hasil kerja siswa pada bahan ajar. Untuk menentukan tingkat reliabilitas bahan ajar digunakan rumus

Cronbach-Alpha .⁶⁷

$$r_{11} = \frac{n}{n-1} \left[\frac{1 - \sum \sigma_t^2}{\sigma_t^2} \right]$$

⁶⁶Nahdaturrugaisiyah, "Pengembangan Media Pembelajaran Berbasis Flash Pada Pokok Bahasan Sistem Organisasi Kehidupan Siswa Smp Negeri 24 Makassar", (Skripsi Sarjana Fak. Tarbiyah dan Keguruan UIN Alauddin Makassar, 2014), h. 37.

⁶⁷ Andi Ernawati, Misikat Malik, Ahmad Afif "Pengembangan Lembar Kerja Siswa (LKS) Berbasis *Multiple Intelligence* Pada Pokok Bahasan Substansi Genetika Kelas XII IPA SMA Negeri 16 Makassar", *Jurnal Biotek*, Vol. 5, No. 2, 2017. Hal.46

Keterangan :

r = reliabilitas

n = banyaknya pertanyaan

$\Sigma\sigma_i^2$ = varian skor pertanyaan i

σ_t^2 = varian skor total

Adapun kategori validitas menurut Prasetyo adalah sebagai berikut⁶⁸

Tabel 3.2 Kriteria Realibilitas

Nilai	Kriteria
$0,8 \leq r_n$	Sangat tinggi
$0,6 \leq r_n$	Tinggi
$0,4 \leq r_n$	Sedang
$0,2 \leq r_n$	Rendah
$0,0 \leq r_n$	Sangat rendah

Keterangan : r_n = Reliabilitas

2. Analisis Data Kepraktisan

Kepraktisan media diukur dengan menganalisis suatu angket respon guru, laboran dan siswa yang selanjutnya dianalisis dengan persentase. Kegiatan yang dilakukan untuk menganalisis data adalah sebagai berikut:⁶⁹

⁶⁸ Andi Ernawati, "Pengembangan Lembar Kerja Siswa (LKS) Berbasis *Multiple Intelligence* Pada Pokok Bahasan Substansi Genetika Kelas XII IPA SMA Negeri 16 Makassar", *Jurnal Biotek*, Vol. 5, No. 2

⁶⁹Riduwan, *Skala Pengukuran Variabel-Variabel Penelitian* (Cet, Kedua; Bandung: Penerbit Alfabeta, 2003), h. 102.

- a. Melakukan rekapitulasi hasil penelitian ahli ke dalam tabel yang meliputi, aspek (A_i) dan nilai total (V_{ij}) untuk masing-masing validator.
- b. Mencari rerata total (X_i) dengan rumus :

$$X_i = \frac{\sum_i^n 0^{A_i}}{n}$$

Keterangan :

A_i = rerata aspek

n = banyaknya aspek

Menentukan kategori validasi setiap kriteria (K_i) atau rerata aspek (A_i) atau rerata total (X_i) dengan kategori validasi yang telah ditetapkan.

Tabel 3.4. Kriteria Penilaian Respon Guru dan Siswa

Nilai	Kriteria
$3,5 \leq X_i \leq 4$	Sangat Positif
$2,5 \leq X_i \leq 3,5$	Positif
$1,5 \leq X_i \leq 2,5$	Cukup Positif
$0 \leq X_i \leq 1,5$	Tidak Positif

Keterangan: X_i = nilai rata-rata kepraktisan

3. Analisis Data Keefektifan

Keefektifan perangkat pembelajaran yang dikembangkan dianalisis melalui data pengukuran hasil belajar siswa. Pencapaian hasil belajar diarahkan pada pencapaian secara individu. Siswa dikatakan berhasil (tuntas) apabila memperoleh nilai lebih besar atau sama dengan nilai KKM (kriteria ketuntasan minimal) ($\text{Nilai} \geq \text{KKM}$). Pembelajaran dikatakan berhasil secara klasikal jika minimal 80% siswa mencapai nilai tuntas. Data tes hasil belajar siswa dianalisis

secara kuantitatif deskriptif. Berikut adalah tabel pengkategorian hasil belajar siswa

Tabel 3.5 : Interval Skor Penentuan Tingkat Penguasaan Siswa⁷⁰

Nilai	Keterangan
$0 \leq \text{TPS} < 40$	Sangat rendah
$40 \leq \text{TPS} < 60$	Rendah
$60 \leq \text{TPS} < 75$	Sedang
$75 \leq \text{TPS} < 90$	Tinggi
$90 \leq \text{TPS} \leq 100$	Sangat tinggi

Keterangan : TPS = tingkat pemahaman siswa

⁷⁰Nahdaturrugaisiyah, "Pengembangan Media Pembelajaran Berbasis Flash Pada Pokok Bahasan Sistem Organisasi Kehidupan Siswa Smp Negeri 24 Makassar", (Skripsi Sarjana Fak. Tarbiyah dan Keguruan UIN Alauddin Makassar, 2014), h. 39.

BAB IV

HASIL DAN PEMBAHASAN

A. Hasil Penelitian

Bab ini merupakan uraian hasil analisis dan hasil pengembangan produk buku ajar biologi berpadu *big book* dan *pop up* serta langkah- langkah dalam mwngwmbangkan buku ajar biologi. Buku ajar biologi berpadu *big book* dan *pop up* dikembangkan dengan memenuhi tiga kriteria yaitu kevalidan, keefektifan, dan kepraktisan maka didigunakan model pengembangan 4-D yang terdiri atas empat tahapan yaitu tahap pendefinisian (*define*), tahap perancangan (*design*), tahap pengembangan (*develop*), dan tahap penyebaran (*dessiminate*).

Buku ajar berpadu *big book* dan *pop up* telah dikembangkan oleh peneliti, kemudian divalidasi oleh ahli materi dan ahli desan serta telah dilakukan uji coba, akan dibahas dalm bab ini. Berikut ini merupakan hasil penelitian dan proses pengembangan buku ajar biologi berpadu *big book* dan *pop up* serta pembahasan lebih lanjut, sehingga diperoleh buku ajar biologi berpadu *big book* dan *pop up* dengan kategori kevalidan, keefektifan, dan kepraktisan.

1. Tahap- tahap Pengembangan Buku Ajar

pengembangan buku ajar biologi perpadu *big book* dan *pop up* menggunakan model pengembangan 4-D, yang terdiri atas 4 tahap yaitu pendefinisian (*define*), tahap perancangan (*design*), tahap pengembangan (*develop*), dan tahap penyebaran (*dessiminate*).

a. Tahap Perencanaan (*Define*)

Tahap perencanaan dilakukan dengan 5 langkah pokok, yaitu :

1) Analisis Awal Akhir

Analisis awal akhir yang dilakukan oleh peneliti yakni analisis kurikulum. Analisis kurikulum merupakan langkah awal pada tahap pendefinisian, pada tahap ini peneliti melakukan pengkajian kurikulum yang digunakan pada sekolah yang menjadi lokasi penelitian. Analisis ini bertujuan untuk menyesuaikan kompetensi dengan buku ajar biologi yang akan dikembangkan. Kurikulum yang digunakan pada lokasi penelitian merupakan kurikulum 2013 (K13).

Analisis komponen- komponen yang perlu ada pada buku ajar biologi yang sesuai dengan untuk peserta didik kelas X dilakukan pula pada tahap ini. Berdasarkan hasil observasi awal yang dilakukan oleh peneliti di MA Madani Alauddin serta dilakukan wawancara dengan guru mata pelajaran biologi dan pengkajian buku ajar yang digunakan guru tersebut diperoleh bahwa, penyajian materi yang sangat padat menyebabkan peserta didik kurang berminat untuk membacanya, selain itu kurangnya gambar yang dapat menarik perhatian peserta didik juga menjadi salah satu alasan peneliti untuk mengembangkan buku ajar tersebut, sehingga peneliti membuat buku ajar biologi berpadu *big book* dan *pop up* yang diharapkan dapat menambah minat dan pemahaman peserta didik dalam mempelajari materi. Komponen- komponen tersebut disesuaikan dengan rencana pelaksanaan pembelajaran (RPP) berupa kompetensi inti (KI) 3 dan Kompetensi Dasar (KD)3.4. Menerapkan prinsip klasifikasi untuk menggolongkan

archaeobacteria dan *eubacteria* berdasarkan ciri-ciri dan bentuk melalui pengamatan secara teliti dan sistematis.

2) Analisis Peserta Didik

Analisis peserta didik dilakukan untuk mengidentifikasi karakteristik peserta didik yang akan menjadi sampel dalam penelitian ini. Analisis ini meliputi latar belakang pengetahuan dan pengetahuan kognitif peserta didik. Berdasarkan hasil observasi yang dilakukan di MA Madani Alauddin Pao- pao diperoleh data bahwassanya tingkat pemahaman peserta didik tahun ajaran 2017/2018 dalam memahami materi pada buku ajar biologi yang ada pada sekolah tersebut masih kurang. Dilihat dari hasil belajar perbab yang masih pada kategori sedang.

3) Analisi Materi

Analisis materi merupakan tahap penyesuaian materi dengan buku ajar biologi yang akan dikembangkan. Pada penelitian ini peneliti memilih materi bakteri dikarenakan materi ini dianggap sesuai dengan buku ajar yang akan dikembangkan. Analisi ini bertujuan untuk memetakan bagian- bagian utama pada pokok bahasan bakteri yang telah ditentukan berdasarkan KI dan KD pada kurikulum 2013.

4) Analisis Konsep

Analisis ini dilakukan untuk mengidentifikasi, merinci, dan menyusun secara sistematis konsep- konsep yang *relevan* yang akan diajarkan melalui buku ajar biologi berpadu *big book* dan *pop up* terkait materi bakteri. Pengidentifikasi bahan ajar dilakukan dengan melakukan *survey* langsung terhadap bahan ajar yang digunakan oleh guru dan peserta didik. Identifikasi bahan ajar bertujuan untuk

merinci dan menyusun secara sistematis konsep utama yang berkaitan dengan materi pembelajaran yang sesuai dengan yang dipelajari oleh peserta didik. Materi pembelajaran yang tercakup dalam penelitian ini meliputi materi bakteri, ciri- ciri bakteri, reproduksi, klasifikasi dan peranan bakteri serta *cyanobacteria*.

5) Spesifikasi Tujuan

Tahapan akhir dari pendefinisian adalah tahap spesifikasi tujuan, yang dilakukan dengan tujuan menentukan alur penggunaan buku ajar biologi berpadu *big book* dan *pop up* dengan penyusunan indikator pencapaian yang harus diperoleh peserta didik selama menggunakan buku ajar biologi yang dikembangkan. Indikator tersebut meliputi :

- a) siswa mampu menjelaskan ciri- ciri bakteri
- b) siswa mampu membedakan bakteri gram positif dan gram negatif
- c) siswa dapat menjelaskan cara hidup, habitat, reproduksi, dan peranan bakteri dalam kehidupan
- d) siswa mampu menjelaskan ciri-ciri, cara hidup, habitat, reproduksi cyanobacteria dan peranannya dalam kehidupan

b. Tahap Perancangan (*Design*)

1) Penyusunan Tes

Berdasarkan analisis awal- akhir, analisis peserta didik, analisis materi, analisis konsep dan spesifikasi tujuan, maka disusun instrument tes kemampuan peserta didik yaitu tes hasil belajar berupa soal pilihan ganda (*multiple*

choisce) dan soal esai yang berisi materi bakteri yang mengacu pada keefektifan buku ajar biologi berpadu *big book* dan *pop up*.

2) Pemilihan Media

Pada tahap ini peneliti tidak menggunakan media melainkan menggunakan buku ajar biologi pada materi bakteri di kelas X MIA MA Madani Alauddin Pao-pao. Buku ajar yang dikembangkan peneliti merupakan buku ajar biologi berpadu *big book* dan *pop up* yang disusun berdasarkan beberapa buku yang relevan, dan alat bantu yang digunakan untuk proses pembelajaran seperti LCD, spidol, dan alat lainnya.

3) Pemilihan Format

Pemilihan format yang digunakan pada buku ajar biologi berpadu *big book* dan *pop up* dibuat semenarik mungkin serta dilengkapi dengan fitur- fitur dan komponen- komponen berupa konsep *big book*, gambar timbul (*pop up*), kolom tahukah kamu, tugas individu, dan uji kompetensi.

4) Rancangan Awal

Pada tahap ini dihasilkan buku ajar biologi berpadu *big book* dan *pop up* yang memuat 4 kegiatan yang terkait materi bakteri yang mengacu pada kurikulum 2013 yang selanjutnya disebut dengan *prototype* I yang akan divalidasi oleh para ahli.

c. Tahap Pengembangan (*Develop*)

tahap pengembangan merupakan tahap dimana peneliti melakukan pembuatan produk bahan ajar berupa buku ajar biologi berpadu *big book* dan *pop up* untuk menghasilkan *prototype I*.

prototype I merupakan buku ajar yang telah disusun dan dikembangkan oleh peneliti, sebelum dilakukan pengujian oleh validator baik validator ahli materi maupun ahli desain. Berikut ini merupakan gambaran buku ajar biologi berpadu *big book* dan *pop up* yang telah dibuat oleh peneliti.

1) Ahli Materi

a) Kelayakan Isi

isi pada buku ajar biologi berpadu *big book* dan *pop up* ini disusun dengan tujuan untuk memudahkan peserta didik dalam memahami materi dimana materi disusun berdasarkan beberapa buku yang relevan. Sedangkan untuk kedalaman materi yang terdapat dilama buku ajar disesuaikan dengan tingkatan peserta didik.

b) Keakuratan dan Kebenaran Materi

materi buku ajar biologi berpadu *big book* dan *pop up* ini disusun berdasarkan kurikulum yang berlaku yaitu kurikulum 2013 serta materi yang disesuaikan dengan kompetensi dasar yang meliputi (ciri- ciri bakteri, reproduksi, klasifikasi, dan peranan bakteri, serta ciri- ciri, reproduksi, dan peranan cyanobacteria).

c) penyajian komponen

Buku ajar biologi berpadu *big book* dan *pop up* ini disusun berdasarkan sistematika penyajian serta dilengkapi beberapa gambar yang sesuai dengan materi yang tersaji serta berisi gambar timbul dan beberapa kolom “tahukah kamu” yang berisi informasi biologi terkini.

d) Komponen Penggunaan Bahasa

Penggunaan bahasa pada buku ajar biologi berpadu *big book* dan *pop up* ini disesuaikan dengan tingkat pemahaman peserta didik sehingga mudah dicerna dan dipahami oleh dengan baik serta konsistensi penggunaan istilah yang dipakai sehingga mempermudah peserta didik untuk memahami materi.

2) Ahli Desain

a) Penyajian Komponen

Penyajian komponen pada buku ajar biologi berpadu *big book* dan *pop up* ini dibuat semenarik mungkin seperti penggunaan tulisan yang berwarna warni serta penataan gambar timbul yang sesuai dengan materi dan penggunaan gambar yang sesuai dengan fakta sehingga peserta didik mudah memahami materi.

b) kelengkapan komponen

Buku ajar biologi berpadu *big book* dan *pop up* ini disusun dengan beberapa komponen seperti uraian materi, gambar, dan kolom “tahukah kamu” yang berisi informasi bakteri. Buku ajar ini juga dilengkapi dengan desain *big book* sehingga mempermudah siswa dalam penggunaan secara bersama dan gambar timbul yang

memperlihatkan gambar yang dapat muncul atau bergerak, pengantar pembelajaran, KI (Kompetensi Inti) serta KD (Kompetensi Dasar).

c) Kelayakan Penyajian

Penyajian buku ajar biologi berpadu *big book* dan *pop up* terdiri atas 3 bagian utama yaitu (1) pendahuluan meliputi (sampul dalam, pendahuluan, daftar isi, KI, KD dan tujuan pembelajaran, peta konsep), (2) isi/ konten meliputi (uraian materi, konsep *big book* dan *pop up* , kolom “tahukah kamu”, rangkuman, dan uji kompetensi), (3) penutup meliputi (daftar pustaka dan sampul akhir).

d) Komponen Penggunaan Bahasa

Tulisan pada buku ajar biologi berpadu *big book* dan *pop up* ini disusun menggunakan ukuran font tulisan 14 pt dengan tema tulisan *Times New Roman*. Sehingga materi yang tersaji mudah dipahami oleh peserta didik baik dari segi bahasa maupun kalimat serta penggunaan istilahnya.

e) Kelayakan Kegrafikan

Buku ajar biologi berpadu *big book* dan *pop up* ini disusun berdasarkan kelayakan kegrafikan yang meliputi ukuran buku ajar, desain cover dan ukuran serta jenis font antara materi dengan konsep *big book* dan *pop up*. Ukuran buku ajar biologi berpadu *big book* dan *pop up* mengacu pada standar ISO tetapi disesuaikan dengan ukuran *big book* yaitu ukuran kertas A4. Desain cover pada buku ajar biologi berpadu *big book* dan *pop up* berwarna dasar hitam dan menggunakan gambar bakteri serta dilengkapi karakteristik pendukung seperti judul buku dan identitas peneliti. Serta ukuran dan jenis font pada materi menggunakan ukuran

tulisan 14 pt dengan jenis font *Times New Roman*, sedangkan pada bagian *big book* dan *pop up* menggunakan ukuran tulisan 28 dan menggunakan beberapa jenis jenis font *Bahnschrift Light*, *DFPOP1-W9*, *Clarendon Blk BT*, *Geometr415 Blk BT*, *Exotc350 Bd BT*, *Ink Free*, *Bahnschrift Condensed*, *Exotc350 Bd BT*. Dalam pembuatan *pop up* bakteri menggabungkan beberapa teknik pembuatan *pop up* bakteri antara lain teknik *V-Fold*, *pull-strip*, *degree-fold*.

2. Tahap Validasi dan Reabilitas Buku Ajar Biologi Berpadu Big Book dan Pop up

a. Tahap Validasi

Buku ajar yang pertama dihasilkan disebut dengan *prototype I*, kemudian divalidasi oleh validator ahli materi dan ahli desain dengan maksud mengidentifikasi aspek kelayakan isi, keakuratan dan kebenaran materi, penyajian komponen, komponen penggunaan bahasa, kelengkapan komponen, kelayakan penyajian, dan kelayakan kegrafikan. Hasil dari validator kemudian dijadikan acuan dalam melakukan revisi buku ajar, yang dilakukan berdasarkan saran- saran yang diberikan oleh ahli desain dan ahli materi.

Tabel 4.1 Nama-nama Validator

No.	Validator	Jabatan
1	Dr. Muh. Rapi, M. P.d	Sekretaris Jurusan Pend.Biologi
2	Dr. Andi Halimah, M. Pd	Ketua Jurusan Pend.Matematika

Adapun saran-saran dan masukan yang diberikan dari kedua validator pada saat menganalisis *prototype I* adalah sebagai berikut:

Tabel 4.2 Saran Validator Terhadap Buku Ajar yang Dikembangkan
Saran dan masukan validator

Validator I	Validator II
1. Perbaiki ukuran buku sesuai dengan pengertian <i>big book</i>	1. Perbaiki pembahasan dan tulisan pada media 2. Buat buku lebih bervolume dengan memperkecil ukuran namun memperbesar dan memperjelas isi 3. Buat video panduan agar lebih epektif 4. Buat gambar dengan gambar tangan sendiri agar lebih jelas

Hasil validasi beserta saran dari para validator kemudian dijadikan acuan oleh peneliti dalam merevisi buku ajar yang dikembangkan. Hasil revisi dari *prototype I* disebut dengan *prototype II*. *Prototype II* kemudian digunakan untuk ujicoba lapangan dengan pengujian terbatas yaitu pada kelas X MIA II dengan jumlah responden 10 siswa terdiri dari 5 siswa dan 5 siswi. Data dari hasil uji coba *prototype II* kemudian menjadi acuan untuk memperbaiki buku ajar sebelum dilakukan penyebaran dikelas lain dan dengan jumlah responden yang lebih banyak.

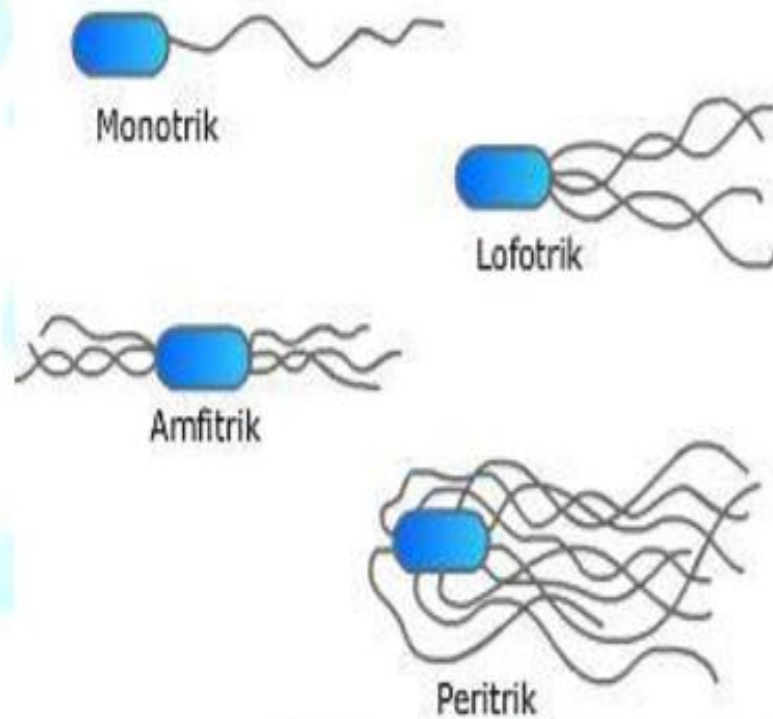
Perbedaan hasil antara *prototype I* dan *prototype II* yang disusun sesuai dengan saran dan masukan dari validator baik ahli materi maupun ahli desain dapat di gambarkan pada tabel sebagai berikut :

Tabel 4.3 Perbedaan Hasil Prototype I dan Prototype II

Perbedaan Hasil
<p><i>Prototype I (sebelum validasi)</i></p> <p>Tampilan isi buku ajar</p> <hr/> <p>Bakteri merupakan organisme mikroskopis dengan ukuran yang bervariasi. Umumnya, sel bakteri berdiameter 0,5- 5μm (mikrometer), namun ada pula yang berdiameter hingga 0,5 mm atau lebih besar dari sel eukariotik (10- 100 μm). Ukuran bakteri yang sangat kecil mengharuskan penggunaan mikroskop cahaya atau mikroskop electron untuk dapat bakteri.</p> <p>2. Bentuk Bakteri</p> <p>a. bentuk mikroskopis bakteri</p> <p>bentuk mikroskopis bakteri adalah karakteristik bakteri yang di lihat melalui pengamatan dibawah mikroskop .Bakteri memiliki bentuk mikroskopi yang berfariasi. Bentuk sel bakteri, antara lain sebagai berikut :</p> <p>Basil, yaitu bakteri yang berbentuk seperti batang (bacillus = batang). Contoh bakeri basil adalah <i>Bacillus cereus</i> (menyebabkan keracunan dan infeksi</p> <p>kokus, bakteri yang berbentuk bulat seperti bola. Contohnya, <i>Nitrosococcus</i> (bakteri yang membantu menyuburkan tanah)</p>



Jumlah dan Posisi Flagellum pada Bakteri



Gambar 2.14 jumlah flagella pada bakteri


11. Pilus atau Fimbria

Merupakan struktur seperti flagella namun berupa rambut-rambut berdiameter lebih kecil, pendek, dan kaku yang terdapat disekitar dinding sel, fungsi pilus antara lain :

Prototype II (setelah validasi)


Tampilan buku ajar

a. Basil, yaitu bakteri yang berbentuk seperti batang (*bacillus* = batang). Contoh bakteri basil adalah *Bacillus cereus* (menyebabkan keracunan dan infeksi mata)




Gambar 2.1 Bentuk bakteri basil

b. kokus, bakteri yang berbentuk bulat seperti bola. Contohnya, *Nitrosococcus* (bakteri yang membantu menyuburkan tanah)



Gambar 2.2. Bentuk bakteri kokus

c. Spirillum, yaitu bakteri yang berbentuk bergelombang seperti spiral. Contohnya, *Rhodospirillum rubrum* (bakteri fotosintetik yang memiliki pigmen hijau dan merah).

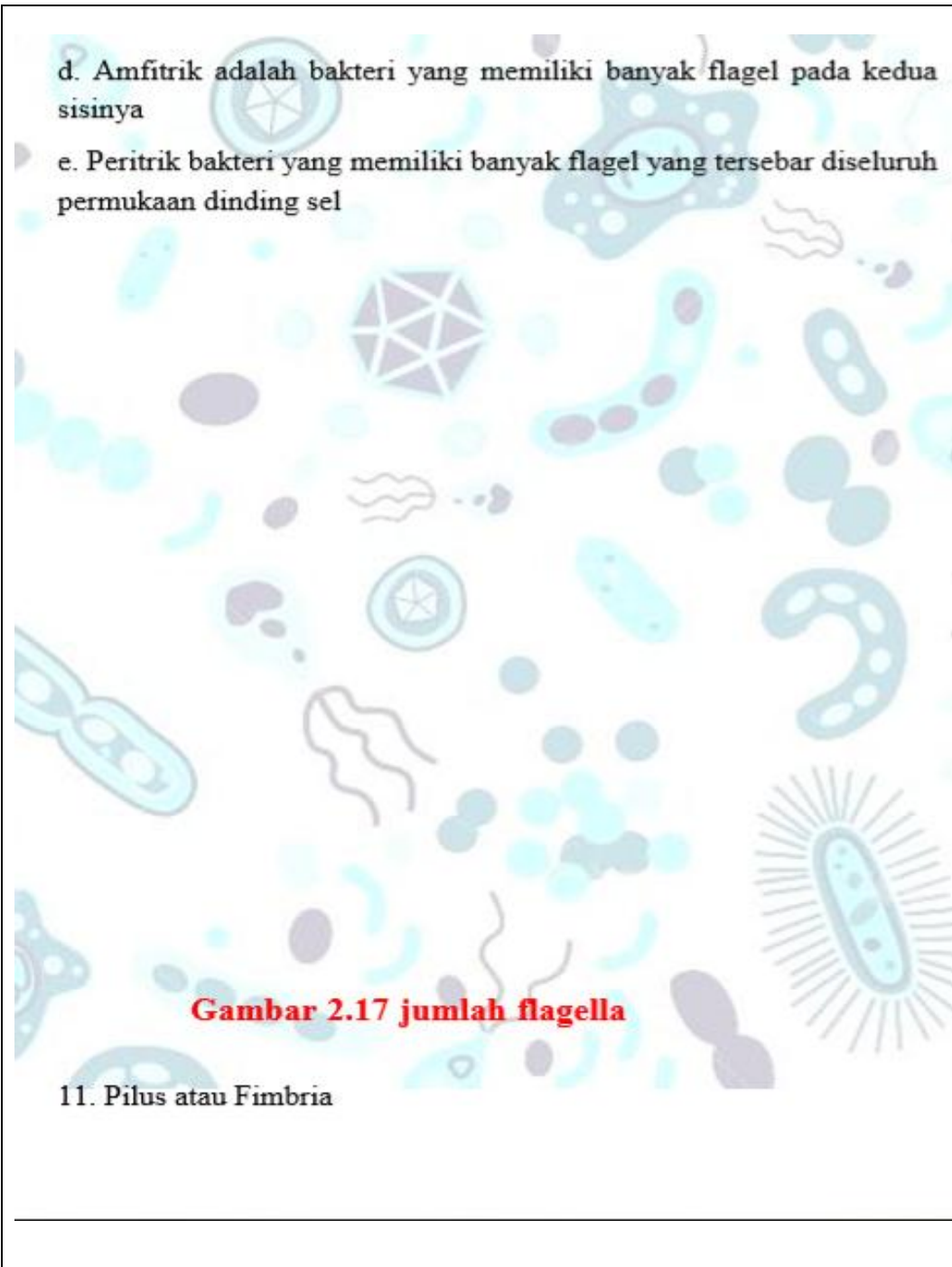


Gambar 2.3. Bakteri spirillum

b. Kokobasil, yaitu bakteri berbentuk antara bulat dan batang. Contohnya, *Coxiella burnetii* (penyebab demam Q, jika seseorang menghirup spora bakteri yang tersebar di udara atau melakukan kontak dengan hewan yang terinfeksi



- d. Amfitrik adalah bakteri yang memiliki banyak flagel pada kedua sisinya
- e. Peritrik bakteri yang memiliki banyak flagel yang tersebar diseluruh permukaan dinding sel



Penilaian prototype II dilakukan dengan validasi produk akhir setelah perbaikan. Analisis hasil penilaian dari prototype II dapat dilihat pada tabel 4.4 dan 4.5 dan rangkuman hasil penilaian validator dapat dilihat pada tabel 4.6 sebagai berikut :

Tabel 4.4 Analisis Hasil Validasi Buku Ajar Biologi Berpadu *big book* dan *pop up* Oleh Ahli Materi

No	Indikator Penilaian	Penilaian Validator	
		I	II
I	Kelayakan isi		
1	Materi yang disajikan sudah lengkap	4	4
2	Keluasan materi memudahkan peserta didik untuk belajar mandiri	4	4
3	Kedalaman materi memudahkan peserta didik untuk belajar mandiri	3	3
	Rata- rata	3,6	3,6
	<i>Ai</i>	3,66	
II	Keakuratan dan Kebenaran Materi		
1	Bakteri	4	4
2	Ciri- ciri, bentuk, dan struktur bakteri	4	4
3	Reproduksi dan klasifikasi bakteri	4	4
4	Peranan bakteri	4	4
5	Ciri- ciri, reproduksi dan peranan cyanobacteria	4	4

	Rata- rata	4	4
	<i>Ai</i>	4	
III	Penyajian komponen		
1	Materi yang disajikan sesuai dengan sistematika penyajian	4	4
2	Penyajian gambar dan info- info biologi	4	4
3	Kesesuaian gambar dengan materi	4	4
	Rata- rata	4	4
	<i>Ai</i>	4	
IV	Komponen penggunaan bahasa		
1	Kesesuaian dengan tingkat perkembangan peserta didik	4	4
2	Keefektifan kalimat	3	3
3	Ketepatan bahasa	3	3
4	Konsistensi penggunaan istilah	3	3
	Rata- rata	3,25	3,25
	<i>Ai</i>	3,25	

Berdasarkan tabel 4.4 rata- rata penilaian para ahli materi terhadap buku ajar biologi yang dikembangkan berada pada kategori sangat valid dilihat dari aspek- aspek yang ada pada tabel 4.4. aspek kelayakan isi menunjukkan nilai rata- rata 3,66, keakuratan dan kebenaran materi berada pada rata- rata 4, dan penyajian komponen berada pada rata- rata 4 serta aspek komponen penggunaan bahasa memiliki nilai rata- rata 3,25. Dari rata- rata hasil penilaian dapat disimpulkan

bahwa buku ajar yang telah dikembangkan sudah dapat digunakan dengan sedikit revisi dan telah layak dari segi materi untuk dilakukan uji coba dalam skala terbatas.

Tabel 4.5 Analisis Hasil Validasi Buku Ajar Biologi Berpadu *Big Book* Dan *Pop Up* Oleh Ahli Desain

No	Indikator Penilaian	Penilaian Validator	
		I	II
I	Penyajian komponen		
1	Materi yang disajikan sesuai sistematika penilaian	4	4
2	Penyajian gambar dan info- info biologi	4	4
3	Kesesuaian gambar dengan materi	4	4
	Rata- rata	4	4
	<i>Ai</i>	4	
II	Kelengkapan komponen		
1	KI (Standar Kompetensi) dan KD (Standar Kompetensi Dasar)	4	4
2	Pengantar pembelajaran	3	3
3	Konsep <i>big book</i> dan <i>pop up</i>	4	4
	Rata- rata	3,6	3,6
	<i>Ai</i>	3,36	
III	Kelayakan penyajian		
1	Bagian pendahuluan	4	4
2	Bagian inti	4	4

3	Bagian penutup	4	4
	Rata- rata	4	4
	<i>Ai</i>	4	
IV	Komponen penggunaan bahasa		
1	Kesesuaian dengan tingkat perkembangan peserta didik	4	4
2	Keefektifan kalimat	3	3
3	Ketepatan bahasa	4	4
4	Konsistensi penggunaan istilah	3	3
	Rata- rata	3,25	3,25
	<i>Ai</i>	3,25	
V	Kelayakan kegrafikan		
1	Ukuran buku ajar sesuai dengan standar ISO	3	3
2	Desain pada buku ajar menarik	4	4
3	Ukuran dan jenis tulisan berbeda antara big book dan pop up dengan sajian materi	4	4
	Rata- rata	3,66	3,66
	<i>Ai</i>	3,66	

Berdasarkan tabel 4.5 rata- rata penilaian para ahli desai terhadap buku ajar biologi berpadu *big book* dan *pop up* berada pada kategori sangat valid hal ini dapat dilihat dari data- rata penilaian aspek dimana aspek penyajian komponen memiliki rata- rata 4, aspek kelengkapan komponen menunjukkan nilai rata- rata 3,36, aspek kelayakan penyajian menunjukkan nilai rata- rata 4, aspek kalayakan

bahasa dengan nilai rata- rata yaitu 3,25, dan aspek kegrafikan dengan nilai rata- rata 3,66.

Tabel 4.6 Hasil Penilaian Validator Terhadap Buku Ajar yang Dikembangkan

Aspek Penilaian	Hasil Penilaian	Kategori
Kelayakan Isi	3,66	Sangat Valid
Keakuratan dan Kebenararan Materi	4	Sangat Valid
Penyajian Komponen	4	Sangat Valid
Komponen Penggunaan Bahasa	3,25	Sangat Valid
Penyajian Komponen	4	Sangat Valid
Kelengkapan Komponen	3,36	Sangat Valid
Kelayakan Penyajian	4	Sangat Valid
Komponen Penggunaan Bahasa	3,25	Sangat Valid
Kelayakan Kegrafikan	3,66	Valid
Rata-rata	3,68	Sangat Valid

Berdasarkan tabel 4.6 baik penilaian dari ahli materi amapun ahli desain menunjukkan nilai rata- rata 3,68 dengan kategori kelayakan yang sangat valid. Sehingga dapat disimpulkan bahwa buku ajar biologi berpadu *big book* dan *pop up* telah layak digunakan dan layak dilakukan uji coba dengan beberapa revisi.

Buku ajar biologi tersebut kemudian diuji cobakan kepada peserta didik dengan tujuan untuk mengetahui tingkat pemahaman peserta didik terhadap materi bakteri dan untuk mengetahui tanggapan peserta didik terhadap buku ajar yang dikembangkan. Untuk mengetahui tanggapan peserta didik peneliti menggunakan sebuah angket. Angket tanggapan peserta didik tersebut dapat dilihat pada lampiran

angket. Sedangkan rangkuman dari angket tanggapan peserta didik tersebut dapat dilihat pada tabel 4.10.

b. Tahap Uji Reliabilitas

Buku ajar biologi diuji reliabilitasnya dengan melihat hasil belajar peserta didik. Uji reliabiliti dilakukan setelah tahap validasi selesai. Tahap uji reliabiliti dilakukan pada kelas kecil dengan 10 orang peserta didik. Uji pertama diperoleh nilai uji reliabilitas 0,5.

3. Tahap uji coba buku ajar biologi

Buku ajar yang telah direvisi berdasarkan masukan dari ahli materi dan ahli desain kemudian dilakukan uji coba pada kelas X MIA 2 MA Madani Alauddin Pao- pao yang terdiri atas 36 peserta didik. Sebelum dilakukan ujicoba pada kelas X MIA 2 peneliti terlebih dahulu melakukan uji coba buku ajar yang dikembangkan pada kelas lain, uji coba awal ini bertujuan untuk mengetahui butir soal yang valid dan tidak valid untuk digunakan pada uji coba skala besar. Hasil uji coba awal tersebut dapat dilihat pada lampiran .

Berdasarkan uji coba buku ajar biologi berpadu *big book* dan *pop up* pada skala besar diperoleh data respon peserta didik dan data hasil belajar peserta didik terhadap kegiatan pembelajaran dengan menggunakan buku ajar biologi berpadu *big book* dan *pop up* materi bakteri, sebagai berikut;

a. Hasil tes belajar peserta didik

tes hasil belajar diberikan kepada peserta didik untuk mengetahui tingkat pemahaman peserta didik terhadap materi bakteri yang diajarkan dengan menggunakan buku ajar biologi berpadu *big book* dan *pop up* yang telah dikembangkan. Berikut disajikan tabel rangkuman tes hasil belajar kelas X MIA 2 MA Madani Alauddin :

Tabel 4.7 Skor Hasil Belajar Biologi Peserta Didik Kelas X MIA II MA Madani Alauddin Pao- pao

Variabel	Nilai Statistik
Subjek Penelitian	36
Nilai Ideal	100
Rata-rata	82,58%
Nilai Maksimum	92
Nilai Minimum	61
Jumlah Siswa yang Tuntas	30
Jumlah Siswa yang Tidak Tuntas	6

Berdasarkan tabel 4.7 diketahui hasil belajar peserta didik kelas X MIA 2 MA Madani Alauddin Pao- pao terhadap mata pelajaran biologi materi bakteri dengan menggunakan buku ajar berpadu *big book* dan *pop up* diketahui skor ideal adalah 100 dan diperoleh skor rata- rata 82,13. Nilai maksimum yang diperoleh peserta didik adalah 92 sedangkan nilai minimum yang diperoleh peserta didik adalah 61.

Apabila skor hasil belajar peserta didik dikelompokkan dalam lima kategori, maka diperoleh tabel distribusi frekuensi dan presentase sebagai berikut :

Setelah dilakukan analisis distribusi frekuensi dan presentase skor hasil belajar peserta didik diperoleh banyaknya peserta didik yang memperoleh pemahaman sangat tinggi sebanyak 61,11 %, peserta didik yang memiliki tingkat pemahaman tinggi sebanyak 36,11% sedangkan peserta didik yang memiliki pemahaman sedang sebanyak 2,77%, serta peserta didik yang dengan tingkat pemahaman rendah dan sangat rendah adalah 0%.

Tabel 4.9 Presentase Ketuntasan Hasil Belajar Biologi Peserta Didik Kelas X MIA II MA Madani Alauddin Pao-pao

No	Skor	Kategori	Frekuensi	Presentase
1	0-74	Tidak Tuntas	6	16,66%
2	75-100	Tuntas	30	83,33%
Jumlah				99,9%

Tabel 4.9 menunjukkan presentase hasil belajar siswa dimana presentase peserta didik yang termaksud dalam kategori tidak tuntas dengan skor 0-74 sebanyak 16,66%, sedangkan peserta didik yang termaksud dalam kategori tuntas dengan perolehan skor 75-100 sebanyak 83,33%.

Berdasarkan data yang diperoleh dapat disimpulkan penggunaan buku ajar biologi berpadu *big book* dan *pop up* efektif untuk digunakan dalam proses pembelajaran.

b. Hasil Angket Respon Peserta Didik

hasil analisis responden sebanyak 36 peserta didik terhadap buku ajar biologi berpadu *big book* dan *pop up* yang dikembangkan oleh peneliti dapat dilihat pada lempiran A bagian 4 rangkuman hasil angket respon peserta didik.

Setelah dilakukan analisis respon peserta didik diperoleh dari hasil respon angket peserta didik adalah sangat positif terhadap buku ajar biologi yang dikembangkan oleh peneliti. Sehingga dapat dikatakan bahwa kriteria kepraktisan buku ajar biologi berbasis *big book* dan *pop up* dapat dikatakan tercapai.

Berdasarkan data yang diperoleh dapat disimpulkan bahwa buku ajar biologi berbasis *big book* dan *pop up* praktis digunakan pada saat proses pembelajaran.

B. Pembahasan

Bahan ajar yang dikembangkan oleh peneliti adalah buku ajar biologi berpadu *big book* dan *pop up* yang disusun secara terstruktur dan sistematis sesuai dengan tujuan pembelajaran dan sesuai dengan kebutuhan peserta didik dan pendidik demi tercapainya tujuan pembelajaran tersebut. Buku ajar biologi berpadu *big book* dan *pop up* diuji cobakan kepada 36 peserta didik di MA Madani Alauddin Pao-pao.

Buku ajar yang dikembangkan oleh peneliti dapat digunakan oleh peserta didik dalam memahami dan mempelajari materi sehingga peserta didik dapat mencapai tujuan pembelajaran. Selain itu pendidik juga dapat menggunakan buku ajar yang telah digunakan sebagai salah satu referensi pembuatan perangkat pembelajaran yang dapat menunjang hasil belajar peserta didik.

Keunggulan dari buku ajar biologi berpadu *big book* dan *pop up* yang dikembangkan oleh peneliti adalah materi yang disajikan dapat dipahami oleh peserta didik ditambah dengan adanya konsep *pop up* dan adanya informasi unik tentang bakteri. Selain itu bentuk tulisan dan warna yang menarik akan menambah minat peserta didik dalam pembelajaran.

Hasil uji coba yang dilakukan oleh peneliti kemudian digunakan untuk melihat bagaimana buku ajar yang dikembangkan memenuhi kriteria kevalidan, kepraktisan dan keefektifan.

1. Tingkat Kevalidan Buku Ajar Biologi Berpadu *Big Book* dan *Pop Up*

a. Kevalidan

Buku ajar yang dikembangkan oleh peneliti dikatakan valid jika sudah memenuhi dua konsep validitas yaitu aspek validasi isi dan validasi konstruk. Validasi isi berisikan produk yang dikembangkan dalam hal ini berupa buku ajar biologi berbasis *big book* dan *pop up* yang disusun atau dikembangkan berdasarkan teori pengembangan yang dijadikan acuan atau pedoman dalam hal ini model pengembangan 4-D oleh Thiagarajan dan Semmel, sedangkan validitas konstruk memuat adanya keterkaitan antara komponen yang terdapat pada buku ajar yang dikembangkan dengan karakteristik pembelajaran yang diterapkan dalam hal ini mengacu pada kurikulum 2013. Validitas konstruk dapat dilihat dengan adanya penilaian yang diberikan oleh kedua validator. Penilaian dilakukan menggunakan lembar validasi yang berisikan aspek- aspek penilaian terhadap buku ajar. Aspek- aspek tersebut meliputi aspek kelayakan isi, aspek keakuratan dan kebenaran

materi, aspek penyajian komponen, aspek komponen penggunaan bahasa, aspek kelengkapan komponen, aspek kelayakan penyajian dan aspek kelayakan kegrafikan. Hasil penilaian tersebut dianalisis menggunakan teknik analisis data kevalidan.

Buku ajar berbasis *big book* dan *pop up* dapat dikatakan valid apabila hasil analisis sesuai dengan kriteria yang telah ditentukan sebelumnya. Seperti yang dijelaskan oleh Suharsimi Arikunto, sebuah instrumen dikatakan memiliki validitas jika hasilnya sesuai dengan kriterium, dalam arti memiliki kesejajaran antara hasil tes dengan kriterium yang telah ditentukan sebelumnya. Dalam penelitian ini, tingkat kevalidan diukur dengan menggunakan *rating scale* dimana data mentah yang telah diperoleh berupa angka kemudian ditafsirkan dalam pengertian kualitatif.⁷¹

Berdasarkan hasil pengamatan dan uraian diatas, maka buku ajar yang dikembangkan memenuhi kategori sangat valid dan dapat diuji cobakan dengan sedikit revisi, hal ini sesuai dengan penelitian sebelumnya yang dilakukan oleh Zulifli Matondang yang mengatakan bahwa suatu perangkat pembelajaran dikatakan valid jika telah memenuhi dua konsep validitas yaitu validitas isi dan validitas konstruk. Validitas isi mempermasalahkan seberapa jauh suatu tes mengukur tingkat penguasaan terhadap isi atau konten suatu materi yang harusnya dikuasai sesuai dengan tujuan pembelajaran. Dengan kata lain tes memiliki validitas isi yang baik ialah tes yang benar- benar mengukur penguasaan materi yang

⁷¹ Suharsimi Arikunto, *Dasar-dasar Evaluasi Pendidikan* (cet. 11; Yogyakarta : PT Rineka Cipta, 2010), h. 69

harusnya dikuasai sesuai dengan konten. Kemudian validitas konstruk dilihat dari adanya keterkaitan antara komponen perangkat pembelajaran yang dikembangkan dengan karakteristik pembelajaran yang diterapkan. Untuk melihat validitas konstruk dimintakan pendapat ahli/pakar (validator).⁷²

b. Reliabilitas

Buku ajar dikatakan reliabel apabila hasil analisis sesuai dengan kriteria yang telah ditentukan, dan meski dilakukan beberapakali uji coba, hasil yang diperoleh tetap sama. Seperti yang dijelaskan oleh Zahreza dkk bahwa suatu alat ukur dikatakan reliabel apabila konsisten atau stabil walau diuji berulang kali pada sampel yang berbeda.⁷³

Data uji reliabilitas diperoleh melalui dua kali uji reliabilitas. Data uji reliabilitas pertama diperoleh dengan uji kelas terbatas dengan 10 peserta didik. Dari uji reliabilitas ini diperoleh hasil uji reliabilitas sebesar 0,5 yang berarti tingkat reliabilitas berada pada tingkatan sedang. Selanjutnya, data uji reliabilitas kedua diperoleh dengan uji kelas besar dengan 36 sampel sehingga diperoleh hasil uji reliabilitas 0,5 yang berarti tingkat reliabilitas produk berada pada tingkat sedang.

Berdasarkan hasil uji yang didapat melalui dua kali uji reliabilitas, maka dapat dikatakan bahwa buku ajar yang dikembangkan cukup reliabel. Hal ini dapat dilihat dari hasil uji yang selalu sama atau konsisten. Maka dapat dikatakan buku

⁷² Zulkifli Matodang, “ Validitas dan Reliabilitas suatu Instrumen Penelitian “*Jurnal Tabularasa PPS UNIMED*, Vol.6, No.1, 2015.hal.89-90. (Diakses 27 oktober 2018)

⁷³ Zahreza Fajar et all, “analisis kualitas layanan website stkp-diy menggunakan metode webqual”*jurnal JARKOM*, Vol. 1, No.2, 2014, hal.178.

ajar yang dikembangkan cukup dipercaya atau dapat diandalkan untuk digunakan dalam proses pembelajaran.

2. Tingkat Keefektifan Buku Ajar Biologi Berpadu *Big Book* dan *Pop Up*

Tingkat keefektifan buku ajar diperoleh melalui uji tes hasil belajar. Uji tes hasil belajar dilakukan setelah peserta didik mengikuti proses pembelajaran dengan menggunakan buku ajar berpadu *big book* dan *pop up*. Uji tes hasil belajar dilakukan dengan menggunakan 5 soal pilihan ganda dan 5 soal esai. Tes hasil belajar tersebut kemudian diolah menggunakan analisis data keefektifan untuk mengetahui buku ajar yang dikembangkan masuk ke dalam kategori sangat rendah, rendah, sedang, tinggi atau sangat tinggi.

Hasil belajar akan mencerminkan kemampuan peserta didik untuk memenuhi prestasi tahap pengalaman belajar, untuk mencapai kompetensi dasar. Hasil belajar yang berfungsi sebagai petunjuk tentang perubahan perilaku yang akan dicapai peserta didik dalam kaitannya dengan kegiatan belajar yang dilakukan, disesuaikan dengan kompetensi dasar dan materi yang dipelajari.⁷⁴

Buku ajar biologi berpadu *big book* dan *pop up* yang dikembangkan dikatakan efektif apabila hasil analisis terhadap hasil belajar peserta didik memenuhi kriteria keefektifan. Kriteria keefektifan terpenuhi jika peserta didik yang mencapai ketuntasan lebih besar atau sama dengan (80%) artinya dari 36 peserta didik minimal 28 orang yang harus mencapai batas KKM yang ditetapkan

⁷⁴ Muhammad Khalifah Mustami dan Gufran Darma Wijaya, "Development of Worksheet Students Oriented Scientific Approach at Subject of Biology", *Man In India*, vol. 95, no. 4, h. 917 <http://www.serialsjournals.com/serialjournalmanager/pdf/1456920315> (Diakses 05 Juli 2018).

yaitu 75, dan berdasarkan penelitian sebelumnya yang dilakukan oleh Djamarah dalam Riska dkk bahwa apabila sebagian besar (76% s.d 90%) bahan pelajaran yang diajarkan dapat dikuasai oleh siswa secara klasikal maka dikategorikan baik sekali atau optimal.⁷⁵ Dengan demikian berdasarkan uji coba yang dilakukan oleh peneliti maka kriteria keefektifan tercapai dengan jumlah peserta didik mencapai ketuntasan sebanyak 30 orang atau sekitar 83,33%.

Sebanyak 30 orang dari 36 peserta didik yang mengikuti proses pembelajaran dengan menggunakan buku ajar biologi berpadu *big book* dan *pop up*, tuntas dalam proses tes hasil belajar. Sehingga dapat dikatakan bahwa buku ajar yang dikembangkan oleh peneliti efektif di gunakan dalam proses pembelajaran. Hal ini di tandai dengan adanya perubahan hasil belajar peserta didik sebelum digunakan buku ajar yang dikembangkan dengan hasil belajar peserta didik setelah menggunakan buku ajar.

Peserta didik sangat antusias dalam melakukan pembelajaran dengan buku ajar yang dikembangkan peneliti. Ditambah adanya desain *pop up* yang gambarnya tiba-tiba muncul dari balik halaman buku membuat siswa tertarik dalam pembelajaran sehingga siswa lebih fokus dalam proses pembelajaran yang berlangsung.

Hasil pelaksanaan tes pada tabel 4.7 diperoleh bahwa rata-rata hasil belajar peserta didik secara keseluruhan, nilainya berada diatas KKM yaitu 82,5%. Hal ini membuktikan bahwa peserta didik mampu menyerap materi dengan baik dengan

⁷⁵ Riska Ananda dkk, "Pengembangan Media Chemopoly Game Struktur Atom untuk Meningkatkan Aktivitas dan Ketuntasan Belajar Siswa Kelas X di SMA Negeri Banda Aceh", (*Prodi Kimia FKIP Universitas Syiah Kuala, Darussalam Banda Aceh*), h. 73, vol. 2, no. 1, 2016

menggunakan buku ajar biologi berpadu *big book* dan *pop up*. Hal ini sesuai dengan pendapat Van den Akker dalam Havis, menyatakan bahwa produk pengembangan dikatakan efektif apabila memberikan hasil yang sesuai dengan tujuan pembelajaran yang ditunjukkan oleh tes hasil belajar siswa.⁷⁶

Berdasarkan data dari penelitian yang dilakukan diatas, maka dapat disimpulkan bahwa bahan ajar berupa buku ajar biologi berpadu *big book* dan *pop up* yang telah dikembangkan oleh peneliti dapat meningkatkan hasil belajar peserta didik. Hal ini dapat dilihat dari jumlah peserta didik yang tuntas dalam proses pembelajaran materi bakteri.

3. Tingkat Kepraktisan Buku Ajar Biologi Berpadu *Big Book* dan *Pop Up*

Buku ajar yang dikembangkan dikatakan praktis apabila buku ajar tersebut mudah digunakan dan mudah dipahami oleh peserta didik dalam proses pembelajaran. Uji coba buku ajar biologi berpadu *big book* dan *pop up* dilakukan pada kelas X MIA 2 MA Madani Alauddin Pao-pao. Selain belajar dengan menggunakan buku ajar berpadu *big book* dan *pop up* peserta didik juga menilai buku ajar yang dikembangkan oleh peneliti, melalui pengisian angket yang terdiri dari 15 pertanyaan.

Pertanyaan yang ada dalam angket tersebut antara lain tampilan buku ajar biologi berpadu *big book* dan *pop up* membuat ketertarikan dalam mempelajari

⁷⁶ M. Hariz, "Research and Development; Penelitian dibidang Kependidikan yang Inovatif, Produktif dan Bermakna" *Ta'dib*, vol. 16, no. 1, 2013, h. 34. <http://download.portalgaruda.org/article.php?article=250863&val=6746&title=RESEARCH%20AND%20DEVELOPMENT;20%20PENELITIAN%20DI%20BIDANG%20KEPENDIDIKAN%20YANG%20%20INOVATIF> (Diakses 07 Juli 2018)

materi, warna pada gambar timbul membuat ketertarikan dalam mempelajari materi, bentuk gambar timbul membuat ketertarikan dalam mempelajari materi, ukuran tulisan pada buku ajar membuat buku ajar mudah dibaca dan dipahami, jenis tulisan yang beragam mempermudah dalam membaca dan memahami materi, desain *big book* dan *pop up* membuat ketertarikan dalam mempelajari materi, desain *big book* dan *pop up* mempermudah pemahaman dalam mempelajari materi, bahasa yang digunakan dalam buku ajar mempermudah pemahaman materi, materi yang disajikan sesuai dengan tujuan pembelajaran, buku ajar biologi berpadu *big book* dan *pop up* membantu terlaksananya proses pembelajaran, topik bahasan menarik, rangkuman diakhir bab dapat mempermudah pemahaman, adanya refleksi memudahkan dalam mengukur dan mengevaluasi pemahaman, informasi unik dari kolom "Tahukah kamu" menambah pengetahuan tentang fakta bakteri, gambar timbul membuat saya mudah dalam mengingat gambar.

Kriteria kepraktisan terpenuhi apabila kategori penilaian berada pada kategori positif. Instrumen yang digunakan pada penelitian ini adalah angket respon siswa yang diukur menggunakan skala likers dengan 4 kategori penilaian yaitu: sangat setuju (4), setuju (3), tidak setuju (2), dan sangat tidak setuju (1). Angket yang telah diisi oleh peserta didik kemudian diolah menggunakan analisis data kepraktisan dimana diperoleh nilai rata-rata skor yaitu 3,50.

Kriteria kepraktisan terpenuhi jika kategori penilaian berada pada kategori positif terhadap semua pernyataan yang diberikan. Instrumen yang digunakan pada penelitian ini adalah angket respon siswa dengan menggunakan skala likert dengan pilihan yaitu 4 kategori penilaian: sangat setuju (4), setuju (3), tidak setuju (2),

Sangat tidak setuju (1). Angket respon tersebut kemudian diolah dengan menggunakan analisis data kepraktisan dimana diperoleh nilai rata-rata skor yaitu 3,50. Dari data dan penelitian sebelumnya yang dilakukan oleh riduwan mengatakan bahwa apabila perolehan skor rata-rata hasil analisis angket respon siswa berkisar antara $3,5 \leq X_i \leq 4$, maka buku ajar tersebut termasuk kedalam kriteria sangat positif.

Setelah peserta didik mengisi dan dilakukan analisis dengan menggunakan skala likert dapat diketahui bahwa buku ajar biologi yang dikembangkan oleh peneliti dapat dikatakan praktis. Buku ajar yang dikembangkan peneliti dikatakan praktis karena peserta didik dapat terbantu dalam proses pembelajaran, peserta didik lebih mudah memahami gambar dan materi ketika diajar dengan menggunakan buku ajar yang dikembangkan oleh peneliti.

Selain itu, tulisan yang lebih besar dan penuh warna dapat memperbudah peserta didik ketika belajar bersama peserta didik lainnya. Tulisan yang besar dan menarik juga dapat membantu peserta didik yang bermasalah dalam penglihatan lebih mudah dalam melihat tulisan. Adanya gambar timbul juga membantu peserta didik dalam mengingat gambar.

Berdasarkan uraian diatas dapat disimpulkan bahwa buku ajar biologi berpadu *big book* dan *pop up* yang digunakan oleh peserta didik termasuk praktis dilihat dari ketercapaian kategori sangat positif pada buku ajar yang dikembangkan oleh peneliti. Hal ini sesuai dengan penelitian yang dilakukan oleh Erna Suwarni

yang mengatakan bahwa buku ajar mudah dipahami dilihat dari respon siswa pada tingkat keterbacaan terhadap buku ajar tergolong sangat baik.⁷⁷

⁷⁷ Erna Suwarni, "Pengembangan Buku Ajar Berbasis Lokal Materi Keanekaragaman Laba-Laba Di Kota Metro Sebagai Sumber Belajar Alternatif Biologi Untuk SMA Kelas X", *Jurnal Biologi*, vol. 6, no. 2, 2015, h. 90, <http://fkip.ummetro.ac.id/journal/indephp/biologiarticle/download/336/292>. (Diakses tanggal 15 oktober 2017)

BAB V

PENUTUP

A. Kesimpulan

Berdasarkan hasil penelitian dan analisis serta pembahasan, maka dapat disimpulkan bahwa ;

1. Cara mengembangkan buku ajar biologi berpadu *big book* dan *pop up* dapat dilakukan dengan menggunakan model pengembangan 4-D yang terdiri dari tahap pendefinisian (*define*), tahap perancangan (*design*), tahap pengembangan (*develop*), dan tahap penyebaran (*desseminate*). Adapun langkah-langkah kegiatan yang dilakukan sebagai berikut : (a) pendefinisian, meliputi: analisis awal-akhir, analisis siswa, analisis materi, analisis konsep, dan spesifikasi tujuan, (b) perancangan, meliputi: penyusunan tes, kegiatan pemilihan media, pemilihan format, dan rancangan awal, (c) pengembangan, meliputi: kegiatan validasi ahli, uji pengembangan, dan uji validasi, (d) tahap penyebaran, meliputi kegiatan penggunaan produk pengembangan pada skala terbatas.
2. Tingkat kevalidan dari buku ajar biologi berpadu *big book* dan *pop up* setelah dilakukan revisi sebanyak dua kali diperoleh skor rata-rata 3,68 dengan kategori sangat valid
3. Tingkat keefektifan dari buku ajar biologi berpadu *big book* dan *pop up*, diperoleh rata-rata 82,5%, dengan jumlah siswa tuntas sebanyak 30 siswa dengan presentase ketuntasan 83,33%. Hal ini menandakan buku ajar yang

dikembangkan oleh peneliti dapat dikatakan efektif digunakan dalam proses pembelajaran

4. Tingkat kepraktisan dari buku ajar biologi berpadu *big book* dan *pop up* diperoleh rata-rata 3,50. Dengan kategori penilaian sangat positif. Hal ini menandakan buku ajar yang dikembangkan oleh peneliti dapat dikatakan praktis digunakan dalam proses pembelajaran.

B. Saran

Dari hasil penelitian yang dilakukan diketahui adanya respon positif peserta didik terhadap buku ajar biologi berpadu *big book* dan *pop up* sehingga peneliti mengajukan saran :

1. Kepada pihak sekolah khususnya guru biologi agar dapat mengembangkan buku ajar yang sesuai dengan kebutuhan peserta didik agar proses pembelajaran peserta didik dapat meningkat
2. Kepada penelitian selanjutnya agar dapat memperdalam pengkajian metode pengembangan sehingga dapat menghasilkan produk pendidikan yang lebih baik lagi
3. Bahan ajar sebaiknya dapat dilakukan penyebaran dalam skala yang lebih luas lagi misalnya pada sekolah lain.

DAFTAR REFERENSI

- Ahmad, Farid et al, 2017, “*The Development Of Pop Up Book Media To Improve 4th Grade Student’s Learning Outcomes Of Civic Education*”. *internasional conference on theory and practice (ICTP)*, Vol.5, No.4. pownload.portalgaruda.org/article.php?article=526300&val=10771&title= (diakses 17 juli 2018)
- Andriana dkk .2017.” *Natural Science Big Book With Baduy Local Wisdom Base Media Development For Elementary School*”, *Jurnal Pendidikan Ipa Indonesia*, Vol.6, No.1, <http://journal.unnes.ac.id/jpii> (diakses 18 april 2018)
- Anggraini Krisna, 2016 .”Evektivitas Metode Steinberg dengan Media Big Book Terhadap Keterampilan Membaca Nyaring,” *Jurnal Cakrawala Pendas*, Vol.2, No.1, <https://ejournal.undiksha.ac.id/index.php/JJPAUD/article/viewFile/7756/5294> (diakses 2 juni 2018)
- Astari Ni Luh Putu Mila, Pudjawan Ketut, Antara Putu Aditya. 2016. ‘‘Pemanfaatan Media Big Book Untuk Meningkatkan Kemampuan Berbahasa Inggris Anak Kelompok B2 Dalam Kegiatan Ekstrakurikuler, *e-Journal Pendidikan Anak Usia Dini* Vol.4, No. 2 <https://ejournal.undiksha.ac.id/index.php/JJPAUD/article/.../7756>(diakses 28 Agustus 2017)
- Dayu Dian Permata Kusuma dan Pratiwi Cerianing Putri, 2017. ”Pemanfaatan Media *Big Book* Berbasis *Culture Learning* dalam Meningkatkan Keterampilan Siswa Sekolah Dasar” <http://prosiding.unipma.ac.id/indeks.php/snhp> (diakses 2 juni 2018)
- Dewi Rokhmah , Agustin Rika, Istiaji Erdi. 2014. *The Feasibility of Pop-Up Book as Alternative Reproduction Health Education Media* ,*e-Jurnal Pustaka Kesehatan*, Vol.2, No.2 [Download.portalgaruda.org>artickel](http://download.portalgaruda.org/artickel) (diakses 28 agustus 2017)
- Elfas Sugianto Evendi dan Joni Susilo Widodo. 2014. ”Pengembangan Bahan Ajar Buku Berjendela Sebagai Pendukung Implementasi Pembelajaran Berbasis *Scintific Approach* pada Materi Jurnal Khusus”, *Jurnal Khusus*, Vol.1, No.3, [http:// jurnalmahasiswa.unesa.ac.id>artickel](http://jurnalmahasiswa.unesa.ac.id>artickel) (diakses 27 agustus 2017)
- Ernawati Andi, Misikat Malik, Ahmad Afif, 2017, “Pengembangan Lembar Kerja Siswa (LKS) Berbasis *Multiple Intelligence* Pada Pokok Bahasan Substansi

- Genetika Kelas XII IPA SMA Negeri 16 Makassar”, *Jurnal Biotek*, Vol. 5, No. 2 [journal.uin-alauddin.ac.id>artikkel](http://journal.uin-alauddin.ac.id/artikel) (10 oktober 2017).
- Fahmi Dita Indah, Luwandi Suhartono, dan Zainal Arifin, “*Improving Student’s Reading Komprehension Using Big Book.*” (september 10 2017). urnal.untan.ac.id/index.php/jpdpb/article/view/8784 (diakses 2 juli 2018)
- Fazillah Sarah, 2016, Peningkatan Minat Belajar Mahasiswa Dengan Menggunakan Media Pembelajaran Buku Besar (*Big Book*) Pada Kuliah Konep Dasar Sains.”*Jurnal Piblications*, Vol.3,No.1. [Https://Media.Neliti.Com/Media/Publications/71598-ID-Peningkatan-Minat-Belajar-Mahasiswa-Deng.Pdf](https://Media.Neliti.Com/Media/Publications/71598-ID-Peningkatan-Minat-Belajar-Mahasiswa-Deng.Pdf) (diakses 25 juli 2018)
- Fitriana, 2017. ”Peningkatan Minat Membaca Menggunakan Media Big Book Pada Siswa Kelas IIIB SD Jageran”,*Jurnal Pendidikan Guru Sekolah Dasar*, Vo.6,<http://journal.student.uny.ac.id/ojs/index.php/pgsd/article/viewFile/7077/6771> (diakses 20 maret 2018)
- Harjito,dkk: 2014. *media pendidikan, pengertian,pengembangan,dan pemanfaatannya*. Jakarta;pustekom dikbud dan PT Gradafindo persada
- Hanifah Umi, 2014, ”Pentingnya Buku Ajar Yang Berkualitas dalam Meningkatkan Efektifitas Pembelajaran Bahasa Arab”,*Jurnal At-Tajdid*,Vol.3,No.1,(diakses 10 oktober 2017)
- Hasan Mahfud, Husada, Setiawan Desta, 2014 “Penerapan Media *Pop Up Book* Untuk Meningkatkan Keterampilan Berbicara”, *Jurnal Didaktika Dwija Indria (SOLO)*,Vol.2,No.11 [jurnal.fkip.uns.ac.id>...](http://jurnal.fkip.uns.ac.id)hasan mahfud (28 Agustus 2017)
- Imran Syaiful.2014. “fungsi, manfaat dan tujuan penggunaan buku teks pelajaran dalam pembelajaran, (30 september 2014) <https://ilmu-pendidikan.net/pustaka/buku/fungsi-tujuan-dan-manfaat-penggunaan-buku-teks-pelajaran-dalam-pembelajaran.hal.5> (akses 9 april 2018)
- Kholifah, Nur, 2016. ”Pengembangan Buku Ajar Memahami Teks-Teks Pembelajaran Kelas X SMA/ MA Berdasarkn Strategi K-W-L-A (*Know, want to lean- learned- affect*) “Sarjana,Yogyakarta:UNY, [journal.student.uny.ac.id>ojs>download](http://journal.student.uny.ac.id/ojs/download) (28 Agustus 2017)
- Ivonne, Hafidlatil Kiromi, Puji Anti Fauziah, 2016, ”Pengembangan Media Pembelajaran Big Book Untuk Pembentukan Karakter Anak Usia Dini”,*Jurnal Pendidikan Dan Pemberdayaan Masyarakat*,Vol.5,No.3 <https://journal.uny.ac.id/index.php/jppm/article/view/5594> (diakses 28 Agustus 2017)

- Indonesia Republik, 2003, Undang- Undang Tahun 2003 Bab I Pasal 3. Jakarta, <https://www.komisiinformasi.go.id/regulasi/download/id/101> (diakses 2 juli 2018)
- Mustami, Muhammad Khalifah dan gufran Darma Wijaya, “*Development of Worksheet Students Oriented Scientific Approach at Subject of Biology*”, *Man In India* vol. 95, no. 4, h. 917.<http://www.serialsjournals.com/serialjournalmanager/pdf/1456920315> (diakses 2 juli 2018)
- .Millah Elina S, Lukas Suhendra Budipramana, Isnawati, 2012, ”Pengembangan buku ajar materi bioteknologi di kelas XII SMA Ipiems Surabaya Berorientasi Sains,Teknologi,lingkungan dan masyarakat (SETS)”*BioEdu*, Vol.1,No.1<https://jurnalmahasiswa.unesa.ac.id/index.php/bioedu/article/.../266> (diakses 10 oktober 2017)
- Nahdaturrugaisiyah, “*Pengembangan Media Pembelajaran Berbasis Flash Pada Pokok Bahasan Sistem Organisasi Kehidupan Siswa Smp Negeri 24 Makassar*”.
- Prasetyo, Nugroho Aji dan Perwiraningtyas Pertiwi,”Pengembangan Buku Ajar Berbasis Lingkungan Hidup pada Mata Kuliah Biologi Universitas Tribhuana Thungadewi”*Jurnal Pendidikan Biologi Indonesia*, Vol.3,No.1,2017
www2.unp.ac.id/index.php/bioedu/article/download/57/30 (diakses 3 juli 2018)
- Ramli, Abdulah, 2012, ”Pembelajaran Berbasis Pemanfaatan Sumber Belajar”, *jurnal ilmiah DIDAKTIKA*, Vol.21, No.2, <https://media.neliti.com/media/publications/81198-ID-pembelajaran-berbasis-pemanfaatan-sumber.pdf> (diakses 10 oktober 2017)
- .Ramli, M, 2015, “Media Pembelajaran Dalam Perspektif Al-Qur’an Dan Al-Hadits” *Jurnal Kopertais Wilayah*, Vol. 13 No.23 idr.uin.antasari.ac.id/.../1/M%20Ramli_Media%20Pembelajaran.pdf (diakses 5 Agustus 2017)
- Ridwan, 2003, *Skala Pengukuran Variabel-Variabel Penelitian*, Bandung: Penerbit Alfabeta
- Rusmiyati Asih, 2014, “Pengaruh Bercerita Dengan Media Big Book Terhadap Kecerdasan Linguistik Anak Tk A Paud Saymara Kartasura” kripsi Sarjana, Universitas Surakarta Surakarta <http://eprints.ums.ac.id/28898/14/PUBLIKASI.pdf> (diakses 5 Agustus 2017)
- Safei, Muh, 2016. *Teknologi Pembelajara , Pengertian, Pengembangan, dan Aplikasinya*. Makassar, Alauddin Pres

- Safri, Meilia dkk, 2017, "pengembangan media *Pop Up Book* pada materi minyak bumi", *jurnal pendidikan sains Indonesia*, Vol.5, No.1 www.jurnal.unsyiah.ac.id/JPSI/article/download/8431/681 (diakses 9 maret 2018)
- Safitri, Normania dan Suparkun, 2014, " Pengembangan Media *Pop Up Book* Untuk Keterampilan Menulis Narasi Siswa Tunarungu Kelas Iv, " *jurnal Unesa*, Vol.4, No.1, jurnal-mahasiswa.unesa.ac.id/index.php/jurnal-pendidikan.../6167 (diakses 10 oktober 2017)
- Sayyid, Quthb, 2008, *Tafsir fi zhilalil Quran jilid 7*, jakarta: Gema Insani Pres.
- Sholikhah Aimatus, 2017, " Pengembangan Media *Pop Up* untuk Meningkatkan Kemampuan Menulis Kreatif pada Mata Pelajaran Bahasa Indonesia Materi Menulis Karangan Kelas V SDN Rowoharjo Tahun Ajaran 2016- 2017. " *Jurnal Simki- Pedagogia*, Vol.1, No.8, simki.unpkediri.ac.id/.../5ee12721ce5cc0d9ddc2f1e33ed818c3.pdf (diakses 3 juli 2018)
- Sholeh, Muhammad, 2017, "Pengembangan Media *Pop Up Book* Berbasis Budaya Local Sub Tema Keberagaman Budaya Bangsaaku Siswa Kelas IV Sekolah Dasar". (*Skripsi Sarjana Pendidikan Guru Sekolah Dasar Universitas Jambi*) [Http://Docplayer.Info/47650404-Big-Book-Dalam-Pembelajaran-Reading-Comprehension-Untuk-Mengembangkan-Critical-Reading-Siswa-Kelas-V-Sekolah-Dasar.Html](http://Docplayer.Info/47650404-Big-Book-Dalam-Pembelajaran-Reading-Comprehension-Untuk-Mengembangkan-Critical-Reading-Siswa-Kelas-V-Sekolah-Dasar.Html) (Diakses 25 Juli 2018)
- Sugiarti, Hendri, 2017, " Keefektifan Media *Pop Up* Candi Berbantu Model *Snowball Throwing* Terhadap Pembelajaran Ilmu Pengetahuan Sosial Kelas V SDN Kembangarum 02 Mranggen." *Jurnal Pendas Mahakam*, Vol.2, No.1 <http://repository.unja.ac.id/2257/1/ARTIKEL%20ILMIAH-A1D113004.pdf> (diakses 17 juli 2018)
- Septiani, Sundari dan Kurniah, Nina, 2017, "Pengaruh Media Big Book terhadap Kemampuan Berbicara Anak Usia Dini", *Jurnal Potensia*, Vol.2, No.1, <https://ejournal.unib.ac.id/index.php/potensia/article/view/3717> (diakses 9 maret 2018)
- Setyosari, Punaji, 2013, *Metode Penelitian Pendidikan dan Pengembangan*. Jakarta, Kharisma Putra Utama,
- Siregar, Anisarti, Rahma, Elva, 2016, "Model *Pop Up Book* Keluarga Untuk Mempercepat Kemampuan Membaca Anak Kelas Rendah Sekolah Dasar", *Jurnal Ilmu Informasi Perpustakaan Dan Kearsipan*, Vol.5, No.1 <http://ejournal.unp.ac.id/index.php/iipk/article/viewFile/6288/4894> (10 oktober 2017)

- Siroto, Kurbaita dan Zulkardi, 2013, "Pengembangan Buku Ajar Matematika Tematik *Intergratif* Materi Pengukuran Berat Benda Untuk Kela I SD" *Jurnal Kreano*, Vol.4 No.1
<https://journal.unnes.ac.id/nju/index.php/kreano/article/.../2963> (5 Agustus 2017)
- Sugiyono, 2014, *Metode Penelitian Kuantitatif, Kualitatif, Dan R&D*, Bandung: Alfabeta.
- Sugiarti, Luhut dan Handayanti, Diana Endah, 2017, "Pengembangan Media *Pokari Pokabu Pop Up*, pendidikan sains Indonesia, Vol.5, No.1 (diakses 9 maret 2018)
- Sulaiman, Umar, 2017, "Pengaruh Penggunaan Media Big Book Dalam Pembelajaran Terhadap Keterampilan Literasi Siswa Kelas Awal Di Madrasah Ibtidaiyah Negeri Banta-Bantaeng", *Jurnal Al-Kalam*, Vol.9, No.2
- Suwarno, Wiji, 2015, *perpustakaan & buku*, Yogyakarta , Ar-Ruzz Media
- Sustrisno, 2012, "Bahan Ajar dan Pengembangannya", *Forum Diklat*, Vol.6, No.3
ojs.unpkediri.ac.id/index.php/pgsd/article/view/805 (5 Agustus 2017)
- Trianto, 2015, *Model Pembelajaran Terpadu* Cet. 7, Jakarta, Bumi Aksara
- Ujiati, Tri, 2013, Syaifurahman, *Manajemen dalam Pembelajaran* Jakarta Barat, Permata Puri Media
- Pipit Umayah, 2017, pengembangan media *pop up* sebagai media pengenalan rumah dan pakaian adat Indonesia Universitas Negeri Malang, jurnal-online.um.ac.id › Artikel (diakses 5 maret 2018)

LAMP IRAN



OLEH

MARIAM B.


20500114053

FAKULTAS TARBIYAH DAN KEGURUAN

UNIVERSITAS ISLAM NEGERI (UIN) ALAUDDIN MAKASSAR

2018

LAMP IRAN A



1. ANALISIS HASIL VALIDASI BUKU AJAR BIOLOGI BERBASIS *BIG BOOK* DAN *POP UP*
2. DATA RELIABILITI BUKU AJAR BIOLOGI BERPADU *BIG BOOK* DAN *POP UP*
3. ANALISIS TES HASIL BELAJAR SISWA TERHADAP BUKU AJAR BIOLOGI BERBASIS *BIG BOOK* DAN *POP UP*
4. ANALISIS RESPON SISWA TERHADAP

1. Analisis Hasil Validasi Buku Ajar Biologi Berpadu *Big Book Dan Pop Up*

1. Analisis validasi buku ajar

a. Ahli Materi

No	Indikator Penilaian	Penilaian validator	
		I	II
I	Kelayakan isi		
1	Materi yang disajikan sudah lengkap	4	4
2	Keluasan materi memudahkan peserta didik untuk belajar mandiri	4	4
3	Kedalaman materi memudahkan peserta didik untuk belajar mandiri	3	3
	Rata- rata	3,6	3,6
	<i>Ai</i>	3,66	
II	Keakuratan dan Kebenaran Materi		
1	Bakteri	4	4
2	Ciri- ciri, bentuk, dan struktur bakteri	4	4
3	Reproduksi dan klasifikasi bakteri	4	4
4	Peranan bakteri	4	4
5	Ciri- ciri, reproduksi dan peranan cyanobacteria	4	4
	Rata- rata	4	4
	<i>Ai</i>	4	
III	Penyajian komponen		

1	Materi yang disajikan sesuai dengan sistematika penyajian	4	4
2	Penyajian gambar dan info- info biologi	4	4
3	Kesesuaian gambar dengan materi	4	4
	Rata- rata	4	4
	<i>Ai</i>	4	
IV	Komponen penggunaan bahasa		
1	Kesesuaian dengan tingkat perkembangan peserta didik	4	4
2	Keefektifan kalimat	3	3
3	Ketepatan bahasa	3	3
4	Konsistensi penggunaan istilah	3	3
	Rata- rata	3,25	3,25
	<i>Ai</i>	3,25	

b. Ahli Desain

No	indikator penilaian	Penilaian Validator	
		I	II
I	Penyajian komponen		
1	Materi yang disajikan sesuai sistematika penilaian	4	4
2	Penyajian gambar dan info- info biologi	4	4
3	Kesesuaian gambar dengan materi	4	4
	Rata- rata	4	4

	<i>Ai</i>	4	
II	Kelengkapan komponen		
1	KI (Standar Kompetensi) dan KD (Standar Kompetensi Dasar)	4	4
2	Pengantar pembelajaran	3	3
3	Konsep <i>big book</i> dan <i>pop up</i>	4	4
	Rata- rata	3,6	3,6
	<i>Ai</i>	3,36	
III	Kelayakan penyajian		
1	Bagian pendahuluan	4	4
2	Bagian inti	4	4
3	Bagian penutup	4	4
	Rata- rata	4	4
	<i>Ai</i>	4	
IV	Komponen penggunaan bahasa		
1	Kesesuaian dengan tingkat perkembangan peserta didik	4	4
2	Keefektifan kalimat	3	3
3	Ketepatan bahasa	4	4
4	Konsistensi penggunaan istilah	3	3
	Rata- rata	3,25	3,25
	<i>Ai</i>	3,25	
V	Kelayakan kegrafikan		

1	Ukuran buku ajar sesuai dengan standar ISO	3	3
2	Desain pada buku ajar menarik	4	4
3	Ukuran dan jenis tulisan berbeda antara big book dan pop up dengan sajian materi	4	4
	Rata- rata	3,66	3,66
	<i>Ai</i>	3,66	

2. Analisis Hasil Validasi

a. Ahli Materi

1) Kelayakan isi

$$\begin{aligned}\overline{Ai} &= \frac{\sum_{j=1}^n \overline{Kij}}{n} \\ &= \frac{3,6 + 3,6}{2} \\ &= 3,66\end{aligned}$$

2) Keakuratan dan kebenaran materi

$$\begin{aligned}\overline{Ai} &= \frac{\sum_{j=1}^n \overline{Kij}}{n} \\ &= \frac{4 + 4}{2} \\ &= 4\end{aligned}$$

3) Penyajian Komponen

$$\begin{aligned}\overline{Ai} &= \frac{\sum_{j=1}^n \overline{Kij}}{n} \\ &= \frac{4 + 4}{2} \\ &= 4\end{aligned}$$

4) Komponen penggunaan bahasa

$$\overline{Ai} = \frac{\sum_{j=1}^n \overline{Kij}}{n}$$

$$= \frac{3,25+3,25}{2}$$

$$= 3,25$$

b. Ahli Desain

1) Penyajian Komponen

$$\overline{Ai} = \frac{\sum_{j=1}^n \overline{Kij}}{n}$$

$$= \frac{4+4}{2}$$

$$= 4$$

2) Kelengkapan Komponen

$$\overline{Ai} = \frac{\sum_{j=1}^n \overline{Kij}}{n}$$

$$= \frac{3,6+3,6}{2}$$

$$= 3,36$$

3) Kelayakan Penyajian

$$\overline{Ai} = \frac{\sum_{j=1}^n \overline{Kij}}{n}$$

$$= \frac{4+4}{2}$$

$$= 4$$

4) komponen penggunaan bahasa

$$\overline{Ai} = \frac{\sum_{j=1}^n \overline{Kij}}{n}$$

$$= \frac{3,25+3,25}{2}$$

$$= 3,25$$

5) kelayakan kegrafikan

$$\overline{Ai} = \frac{\sum_{j=1}^n \overline{Kij}}{n}$$

$$= \frac{3,66 + 3,66}{2}$$

$$= 3,66$$

1) Rata-rata Hasil Penilaian Validator

$$\overline{Va} = \frac{\sum_{i=1}^n Ai}{n}$$

$$\overline{Va} = \frac{3,66 + 4 + 4 + 3,25 + 4 + 3,36 + 4 + 3,25 + 3,66}{9}$$

$$\overline{Va} = 3,68$$

2. Data Reliabilitas Buku Ajar Biologi Perpadu *Big Book* Dan *Pop Up*

No	Nama	Banyaknya soal															Jumlah
		Soal 1	Soal 2	Soal 3	Soal 4	Soal 5	Soal 6	Soal 7	Soal 8	Soal 9	Soal 10	Soal 11	Soal 12	Soal 13	Soal 14	Soal 15	
1	Muh. Asrul Pakaya	5	0	5	5	5	5	5	0	0	5	10	10	5	10	5	75
2	Ruhidin	0	0	5	5	5	5	5	5	0	0	10	10	5	10	5	70
3	Fitri Ayu M.N	5	5	5	5	5	5	5	0	5	5	10	10	10	10	5	90
4	Aldi	5	5	5	0	5	0	5	5	5	5	10	10	0	5	5	70
5	Fadel Muhammad Z.	5	5	5	5	5	0	5	5	5	5	10	10	5	5	5	80
6	Afria Anggriani	0	5	5	5	5	5	5	5	0	5	10	10	10	10	5	85
7	Puput Aulia A.	5	5	5	5	5	5	5	5	0	5	10	10	5	10	10	90
8	Nurdalilah Ashila Ubai	5	5	5	5	5	5	5	5	0	5	10	10	5	10	5	85
9	Dzakina Azzahra	5	5	5	5	5	0	5	5	0	5	10	10	5	10	5	80
10	Abdurahman	0	5	5	5	5	5	5	5	0	0	10	10	10	10	10	85
	r_{11}	0,5															

3. Analisis Hasil Belajar

No	NAMA	NILAI	KETERANGAN
1	Zulkifli Lukman	87	L
2	Tzabitah Khumarah	90	L
3	Ahmad Riska	82	L
4	Azizah Novianti	68	TL
5	M. Zulfikar	61	TL
6	St. Annora	85	L
7	Nurul Fadhila	83	L
8	Andi Siang	82	L
9	Zasayah Amelia	92	L
10	Dwiki Darmawan	86	L
11	Reski Amdani	80	L
12	Muhammad Fulan	87	L
13	Nurul Aman	74	TL
14	A. Azizah Salsabilah	77	L
15	Sulastri	81	L
16	Andi Halisa	82	L
17	Adam Yudistira	88	L
18	Ali Sati	86	L
19	Nuranisa	87	L
20	Ahmad Adnan	85	L
21	Fauzan Azzahran	85	L
22	Erman Saputra	67	TL
23	Khuwanul Azrah	86	L

24	Khalila Aliyani	88	L
25	Zulkifli Sabin	85	L
26	Nur Qisti Bunga	82	L
27	Nur Alilla	88	L
28	Ghaniya Firra	85	L
29	Wirza Ade Saputtra	85	L
30	Nur Faisal	72	TL
31	Insyirah Nurrahima	88	L
32	Andi Syafitra	71	TL
33	Muh. Erlangga H	88	L
34	Agung Muhtar Syaputra	85	L
35	Dzakina	87	L
36	Muh. Aqil Wibisono	88	L
	Presentase rata-rata	82,58%	
	Kriteria penilaian	tinggi	

3. Distribusi Frekuensi dan Presentase Skor Hasil Belajar Peserta Didik

Tabel 4.8 Tabel Distribusi Frekuensi dan Presentase Skor Hasil Belajar Biologi Peserta Didik Kelas X MIA II MA Madani Alauddin Pao-pao

No	Nilai	Kategori	Frekuensi	Presentase
1	85-100	Sangat Tinggi	22	61,11%
2	65-84	Tinggi	13	36,11%
3	55-64	Sedang	1	2,77%

4	35-54	Rendah	0	0%
5	0-34	Sangat Rendah	0	0%

4. analisis respon siswa

1. analisis respon siswa

No	NAMA	Pernyataan														
		1	2	3	4	5	6	7	8	9	10	11	12	13	14	15
1	Zulkifli Lukman	4	3	3	3	3	4	3	4	3	4	4	4	3	3	4
2	Tzabitah Khumarah	3	3	3	3	3	4	4	4	4	4	4	3	3	3	3
3	Ahmad Riska	3	4	4	3	3	4	3	4	3	4	3	3	4	4	4
4	Azizah Novianti	3	3	3	4	3	3	4	3	3	4	4	4	4	3	4
5	M. Zulfikar	4	3	3	4	4	4	3	3	4	3	2	4	4	4	3
6	St. Annora	3	3	4	3	3	3	4	4	4	3	3	4	3	3	4
7	Nurul Fadhila	4	4	4	4	4	4	4	4	4	4	4	4	4	4	4
8	Andi Siang	4	4	4	3	3	4	4	4	4	4	3	3	3	3	4
9	Zasayah Amelia	4	4	4	3	3	4	4	4	4	3	3	3	3	3	4
10	Dwiki Darmawan	4	3	3	3	3	3	3	4	3	3	3	3	4	3	4
11	Reski Amdani	4	4	4	3	3	4	4	3	4	4	4	4	4	4	4
12	Muhammad Fulan	3	4	3	3	3	4	4	3	3	4	3	3	3	3	4
13	Nurul Aman	3	4	4	3	3	3	3	4	4	3	3	3	3	3	4

14	A. Azizah Salsabilah	3	3	3	3	3	4	4	3	3	3	3	3	3	3	4
15	Sulastri	4	4	4	3	3	4	4	3	3	3	3	3	4	4	4
16	Andi Halisa	4	3	3	3	3	3	4	4	3	4	3	3	3	3	4
17	Adam Yudistira	4	3	3	4	3	4	4	3	4	4	4	4	3	4	4
18	Ali Sati	3	4	4	3	3	3	3	4	4	3	3	3	4	3	4
19	Nuranisa	4	4	3	3	3	4	4	S	4	3	3	3	3	4	4
20	Ahmad Adnan	4	4	4	3	3	3	4	4	4	3	3	3	3	4	4
21	Fauzan Azzahran	3	3	3	3	3	4	3	4	4	3	4	3	4	3	4
22	Erman Saputra	4	3	3	4	4	3	4	3	4	4	4	4	3	4	4
23	Khuwanul Azrah	4	4	4	3	3	4	3	3	3	3	4	4	4	4	4
24	Khalila Aliyani	4	4	3	3	3	3	4	4	3	3	3	3	3	3	4
25	Zulkifli Sabin	3	4	4	4	4	4	4	4	4	4	3	3	3	4	4
26	Nur Qisti Bunga	3	3	4	3	3	3	3	3	3	3	3	3	3	3	4
27	Nur Alilla	4	3	3	3	3	3	4	3	3	3	3	3	3	4	3
28	Ghaniya Firra	4	3	3	3	3	3	3	4	4	3	3	4	4	4	4
29	Wirza Ade Saputrtta	3	3	3	3	4	4	4	4	3	3	3	4	3	3	4
30	Nur Faisal	4	3	4	3	4	3	4	4	3	4	4	3	3	4	4
31	Insyirah Nurrahima	3	4	3	3	3	3	4	4	3	3	3	3	3	4	4
32	Andi Syafitra	3	4	3	3	4	4	4	3	3	4	3	3	3	3	4

33	Muh. Erlangga H	3	4	3	3	4	3	3	4	3	3	4	3	3	3	3
34	Agung Muhtar Syaputra	3	3	3	4	3	3	3	3	4	3	3	3	3	4	3
35	Dzakina	3	4	3	4	3	3	4	3	3	3	3	4	4	4	4
36	Muh. Aqil Wibisono	4	3	3	4	3	3	3	4	3	3	3	4	3	4	4
		3,52	3,5	4,3	3,25	3,22	3,5	3,63	3,5	3,47	3,38	3,27	3,36	3,33	3,5	3,86
	Total	52,59														
	Rata- Rata	3,50														
	Kriteria Penilaian	Sangat Positif														

2. presentasi angket respon siswa

No.	Pernyataan	Penilaian				jumlah
		STS	TS	S	SS	
1.	Tampilan buku ajar biologi berpadu <i>Big Book dan Pop UP</i> membuat saya tertarik untuk mempelajarinya			17	19	3,85
2.	Warnagambar timbul membuat saya tertari untuk mempelajari materi			17	19	3,85
3	Bentuk gambar timbul membuat saya tertari untuk mempelajari materi			22	14	3,39
4.	Ukuran tulisan pada buku ajar biologi berpadu <i>Big Book dan Pop UP</i> mudah dibaca dan di pahami			27	9	3,23

5.	jenis tulisan pada buku ajar biologi berpadu <i>Big Book dan Pop UP</i> mudah dibaca dan di pahami			28	8	3,22
6.	Desain <i>big book dan pop up</i> pada buku ajar biologi memudahkan saya untuk memahami materi			18	18	3,35
7	Desain <i>big book dan pop up</i> pada buku ajar biologi membuat saya lebih tertarik mempelajari materi			14	22	3,61
8	Bahasa yang di gunakan dalam buku ajar berpadu <i>big book dan pop up</i> membuat saya lebih mudah memahami materi			16	20	4,22
9.	Materi yang disajikan sesuai dengan tujuan pembelajaran			19	17	3,47
10.	Buku ajar biologi berpadu <i>Big Book dan Pop UP</i> dapat membantu terlaksananya proses pembelajaran dengan baik			29	12	3,75
11.	Topik bahasan/judul bab sudah menarik perhatian saya untuk mempelajari materi lebih dalam	1		24	11	3,33
12.	Rangkuman di akhir bab dapat memperdalam pemahaman saya			25	11	3,31
13.	Adanya evaluasi/refleksi memudahkan saya mengukur tingkat pemahaman saya terhadap materi			26	10	3,28
14.	Informasi unik pada kolom "tahukah kamu" dapat menambah pengetahuan saya terhadap fakta unik bakteri			19	17	3,478
15	Adanya gambar timbul pada buku ajar memudahkan saya mengingat gambar			5	31	3,48
	Total			53,19		
	Rata- rata			3,54		

	Kategori Penilaian	Sangat positif
--	---------------------------	-----------------------

LAMP IRAN B

- 1. LEMBAR VALIDASI BUKU AJAR BIOLOGI BERPADU *BIG BOOK* DAN *POP UP***
- 2. KISI-KISI INSTRUMEN**
- 3. ANGKET RESPON SISWA**
- 4. RPP**
- 5. KISI-KISI TES HASIL BELAJAR**
- 6. SOAL TES HASIL BELAJAR**

1. Lembar Validasi

LEMBAR VALIDASI BUKU AJAR BIOLOGI BERPADU *BIG BOOK DAN POP UP*

Judul Penelitian : Pengembangan Buku Ajar Biologi berpadu *Big Book dan Pop UP* Materi Bakteri pada MA Madani Pao-pao

Sasaran Program : Siswa Kelas X SMAN 3 Gowa

Mata Pelajaran : Biologi

Peneliti : Maryam B.

Nim : 20500114053

Validator :

Petunjuk :

1. Lembar evaluasi ini dimaksudkan untuk mendapatkan informasi dari Ibu/Bapak sebagai ahli materi mengenai kualitas Buku Ajar Biologi berpadu *Big Book dan Pop UP* Materi Bakteri pada MA Madani Pao-pao
2. Pendapat, penilaian, saran dan kritik Ibu/Bapak akan sangat bermanfaat untuk memperbaiki dan meningkatkan kualitas media pembelajaran ini.
3. Sehubungan dengan hal tersebut, dimohon Ibu/Bapak memberikan penilaian pada setiap pertanyaan dalam lembar evaluasi dengan memberikan tanda *check* (✓) pada kolom yang tersedia. Adapun pedoman pemberian skor adalah sebagai berikut:

Keterangan	Skor
Sangat relevan	4
Relevan	3
Cukup relevan	2

Tidak relevan	1
---------------	---

4. Atas bantuan kesediaan Ibu/Bapak untuk mengisi lembar evaluasi ini, saya ucapkan terima kasih.

A. PENILAIAN BUKU AJAR BIOLOGI *BERPADU BIG BOOK DAN POP UP AHLI MATERI*

No.	Kriteria	Pernyataan	Penilaian			
			1	2	3	4
A.	Kelayakan isi	1. Materi yang disajikan sudah lengkap				
		2. Keluasan materi memudahkan peserta didik untuk belajar mandiri				
		3. Kedalaman materi memudahkan peserta didik untuk belajar mandiri				
B.	Keakuratan dan kebenaran materi	4. Bakteri				
		5. Ciri- ciri, bentuk, dan struktur bakteri				
		6. Reproduksi dan Klasifikasi bakteri				
		7. Peranan bakteri				
		8. Ciri-ciri, bentuk, struktur, reproduksi dan peranan Cyanobacteria				
C.	Penyajian Komponen	9. Materi yang disajikan sesuai sistematika penyajian				
		10. Penyajian gambar dan info-info biologi				
		11. Kesesuaian gambar dengan materi				

F.	Komponen penggunaan bahasa	12. Kesesuaian dengan tingkat perkembangan peserta didik				
		13. Keefektifan kalimat				
		14. Ketepatan bahasa				
		15. Konsistensi penggunaan istilah				

B. PENILAIAN BUKU AJAR BIOLOGI *BERPADU BIG BOOK DAN POP UP AHLI DESAIN*

No.	Kriteria	Pernyataan	Penilaian			
			1	2	3	4
A.	Penyajian Komponen	1. Materi yang disajikan sesuai sistematika penyajian				
		2. Penyajian gambar dan info-bio biologi				
		3. Kesesuaian gambar dengan materi				
B.	Kelengkapan Komponen	4. KI (Standar Kompetensi) dan KD (Kompetensi Dasar)				
		5. Pengantar Pembelajaran				
		6. Konsep <i>Big Book</i> dan <i>Pop Up</i>				
E.	Kelayakan penyajian	7. Bagian pendahuluan				
		8. Bagian isi				
		9. Bagian penutup				
F.	Komponen penggunaan bahasa	10. Kesesuaian dengan tingkat perkembangan peserta didik				
		11. Keefektifan kalimat				
		12. Ketepatan bahasa				

		13. Konsistensi penggunaan istilah				
G.	Kelayakan kegrafikan	14. Ukuran buku ajar sesuai dengan standar ISO				
		15. Desain cover pada buku ajar biologi sangat menarik				
		16. Ukuran dan jenis huruf berbeda antara <i>Big Book</i> dan <i>Pop Up</i> dengan sajian materi				

C. KEBENARAN MEDIA

Petunjuk:

1. Apabila ada kesalahan atau kekurangan pada media, mohon untuk dituliskan jenis kesalahan atau kekurangan pada kolom (a)
2. Kemudian mohon diberikan saran perbaikan pada kolom (b)

No.	Jenis Kesalahan (a)	Saran Perbaikan (b)

D. KOMENTAR DAN SARAN

.....

.....

.....

.....

E. KESIMPULAN

Media ini dinyatakan *):

1. Layak digunakan untuk penelitian tanpa uji coba
2. Layak digunakan untuk penelitian dengan revisi
3. Tidak layak digunakan untuk penelitian

*) Pilih salah satu dengan melingkari kesimpulan yang sesuai

Samata-Gowa,
Validator

NIP.

LEMBAR VALIDASI
BUKU AJAR BIOLOGI BERPADU *BIG BOOK* DAN *POP UP*

Judul Penelitian : Pengembangan Buku Ajar Biologi berpadu *Big Book* dan *Pop UP* Materi Bakteri pada MA Madani Pao-pao

Sasaran Program : Siswa Kelas X SMAN 3 Gowa

Mata Pelajaran : Biologi

Peneliti : Maryam B.

Nim : 20500114053

Validator :

Petunjuk :

5. Lembar evaluasi ini dimaksudkan untuk mendapatkan informasi dari Ibu/Bapak sebagai ahli materi mengenai kualitas Buku Ajar Biologi berpadu *Big Book* dan *Pop UP* Materi Bakteri pada MA Madani Pao-pao
6. Pendapat, penilaian, saran dan kritik Ibu/Bapak akan sangat bermanfaat untuk memperbaiki dan meningkatkan kualitas media pembelajaran ini.
7. Sehubungan dengan hal tersebut, dimohon Ibu/Bapak memberikan penilaian pada setiap pertanyaan dalam lembar evaluasi dengan memberikan tanda *check* (✓) pada kolom yang tersedia. Adapun pedoman pemberian skor adalah sebagai berikut:

Keterangan	Skor
Sangat relevan	4
Relevan	3
Cukup relevan	2
Tidak relevan	1

8. Atas bantuan kesediaan Ibu/Bapak untuk mengisi lembar evaluasi ini, saya ucapkan terima kasih.

F. PENILAIAN BUKU AJAR BIOLOGI *BERPADU BIG BOOK DAN POP UP AHLI MATERI*

No.	Kriteria	Pernyataan	Penilaian			
			1	2	3	4
A.	Kelayakan isi	16. Materi yang disajikan sudah lengkap				
		17. Keluasan materi memudahkan peserta didik untuk belajar mandiri				
		18. Kedalaman materi memudahkan peserta didik untuk belajar mandiri				
B.	Keakuratan dan kebenaran materi	19. Bakteri				
		20. Ciri- ciri, bentuk, dan struktur bakteri				
		21. Reproduksi dan Klasifikasi bakteri				
		22. Peranan bakteri				
		23. Ciri-ciri, bentuk, struktur, reproduksi dan peranan Cyanobacteria				
C.	Penyajian Komponen	24. Materi yang disajikan sesuai sistematika penyajian				
		25. Penyajian gambar dan info-info biologi				
		26. Kesesuaian gambar dengan materi				

F.	Komponen penggunaan bahasa	27. Kesesuaian dengan tingkat perkembangan peserta didik				
		28. Keefektifan kalimat				
		29.				
		30.				
		31.				
		32.				
		33. Ketepatan bahasa				
		34. Konsistensi penggunaan istilah				

G. PENILAIAN BUKU AJAR BIOLOGI BERPADU BIG BOOK DAN POP UP AHLI DESAIN

No.	Kriteria	Pernyataan	Penilaian			
			1	2	3	4
A.	Penyajian Komponen	17. Materi yang disajikan sesuai sistematika penyajian				
		18. Penyajian gambar dan info-info biologi				
		19. Kesesuaian gambar dengan materi				
B.	Kelengkapan Komponen	20. KI (Standar Kompetensi) dan KD (Kompetensi Dasar)				
		21. Pengantar Pembelajaran				
		22. Konsep <i>Big Book</i> dan <i>Pop Up</i>				
E.	Kelayakan penyajian	23. Bagian pendahuluan				
		24. Bagian isi				
		25. Bagian penutup				
F.		26. Kesesuaian dengan tingkat perkembangan peserta didik				
		27. Keefektifan kalimat				

	Komponen penggunaan bahasa	28. Ketepatan bahasa				
		29. Konsistensi penggunaan istilah				
G.	Kelayakan kegrafikan	30. Ukuran buku ajar sesuai dengan standar ISO				
		31. Desain cover pada buku ajar biologi sangat menarik				
		32. Ukuran dan jenis huruf berbeda antara <i>Big Book</i> dan <i>Pop Up</i> dengan sajian materi				

H. KEBENARAN MEDIA

Petunjuk:

3. Apabila ada kesalahan atau kekurangan pada media, mohon untuk dituliskan jenis kesalahan atau kekurangan pada kolom (a)
4. Kemudian mohon diberikan saran perbaikan pada kolom (b)

No.	Jenis Kesalahan (a)	Saran Perbaikan (b)

I. KOMENTAR DAN SARAN

.....

.....

.....

.....

J. KESIMPULAN

Media ini dinyatakan *):

1. Layak digunakan untuk penelitian tanpa uji coba
2. Layak digunakan untuk penelitian dengan revisi
3. Tidak layak digunakan untuk penelitian

*) Pilih salah satu dengan melingkari kesimpulan yang sesuai

Samata-Gowa,
Validator

NIP.

2. kisi- kisi instrument

a. Angket Respon Siswa

no	Aspek	Indikator penilaian	Nomor so
1	Kemenarikan tampilan	<p>1.Tampilan buku ajar biologi berpadu <i>Big Book dan Pop UP</i> membuat saya tertarik untuk mempelajarinya</p> <p>2.Warnagambar timbul membuat saya tertari untuk mempelajari materi</p> <p>3.Bentuk gambar timbul membuat saya tertari untuk mempelajari materi</p> <p>4.Ukuran tulisan pada buku ajar biologi berpadu <i>Big Book dan Pop UP</i> mudah dibaca dan di pahami</p> <p>5.jenis tulisan pada buku ajar biologi berpadu <i>Big Book dan Pop UP</i> mudah dibaca dan di pahami</p> <p>6.Desain <i>big book dan pop up</i> pada buku ajar biologi memudahkan saya untuk memahami materi</p> <p>7.Desain <i>big book dan pop up</i> pada buku ajar biologi membuat saya lebih tertarik mempelajari materi</p>	1,2,3,4,5,6
2	Kemudahan	<p>6.Desain <i>big book dan pop up</i> pada buku ajar biologi memudahkan saya untuk memahami materi</p> <p>7.Desain <i>big book dan pop up</i> pada buku ajar biologi membuat saya lebih tertarik mempelajari materi</p> <p>8.Bahasa yang di gunakan dalam buku ajar berpadu <i>big book dan pop up</i> membuat saya lebih mudah memahami materi</p> <p>9.Materi yang disajikan sesuai dengan tujuan pembelajaran</p> <p>10.Buku ajar biologi berpadu <i>Big Book dan Pop UP</i> dapat membantu terlaksananya proses pembelajaran dengan baik</p>	6,7,8,9,10
3	keterbantuan	11.Topik bahasan/judul bab sudah menarik perhatian saya untuk mempelajari materi lebih dalam	11,12,13,14

		12.Rangkuman di akhir bab dapat memperdalam pemahaman saya	
		13.Adanya evaluasi/refleksi memudahkan saya mengukur tingkat pemahaman saya terhadap materi	
		14.Informasi unik pada kolom ‘‘tahukah kamu ‘‘ dapat menambah pengetahuan saya terhadap fakta unik bakteri	
		15. Adanya gambar timbul pada buku ajar memudahkan saya mengingat gambar	

b. kisi- kisi validasi ahli materi

Aspek	Indikator bahan ajar	Nomor soal
Kelayakan Isi	35. Materi yang disajikan sudah lengkap	1,2,3
	36. Keluasan materi memudahkan peserta didik untuk belajar mandiri	
	37. Kedalaman materi memudahkan peserta didik untuk belajar mandiri	
Keakuratan dan kebenaran materi	1. Bakteri	4,5,6,7,8
	2. Ciri- ciri, bentuk, dan struktur bakteri	
	3. Reproduksi dan Klasifikasi bakteri	
	4. Peranan bakteri	
	5. Ciri-ciri, bentuk, struktur, reproduksi dan peranan Cyanobacteria	
Teknik penyajian	1. Materi yang disajikan sesuai sistematika penyajian	9,10,11,
	2. Penyajian gambar dan info-info biologi	
	3. Kesesuaian gambar dengan materi	

Teknik penggunaan bahasa	1. Materi yang disajikan sesuai sistematika penyajian	12,13,14
	2. Penyajian gambar dan info-info biologi	
	3. Kesesuaian gambar dengan materi	

c. kisi- kisis validasi ahli desain

aspek	Indikator bahan ajar	Nomor soal
Penyajian komponen	33. Materi yang disajikan sesuai sistematika penyajian	1,2,3
	34. Penyajian gambar dan info-info biologi	
	35. Kesesuaian gambar dengan materi	
Kelengkapan komponen	1. KI (Standar Kompetensi) dan KD (Kompetensi Dasar)	4,5,6
	2. Pengantar Pembelajaran	
	3. Konsep <i>Big Book</i> dan <i>Pop Up</i>	
Kelayakan penyajian	1. Bagian pendahuluan	7,8,9
	2. Bagian isi	
	3. Bagian penutup	
Komponen penggunaan bahasa	1. Bagian pendahuluan	10,11,12,13
	2. Bagian isi	
	3. Bagian penutup	
	4. Bagian pendahuluan	
Kelayakan kegrafikan	1. Ukuran buku ajar sesuai dengan standar ISO	14,15,16
	2. Desain cover pada buku ajar biologi sangat menarik	
	3. Ukuran dan jenis huruf berbeda antara <i>Big Book</i> dan <i>Pop Up</i> dengan sajian materi	

3. angket respon siswa

ANGKET RESPON SISWA TERHADAP BUKU AJAR BIOLOGI BERPADU *BIG BOOK DAN POP UP*

Nama :

Nis :

Kelas :

Petunjuk Pengisian :

1. Isilah nama dan kelas anda pada tempat yang disediakan.
2. Angket ini merupakan tindak lanjut dari Pengembangan Buku Ajar Biologi berpadu *Big Book dan Pop UP*
3. Berikan pendapat anda dengan jujur.
4. Berikan tanda (√) pada kolom yang telah disediakan sesuai dengan pertanyaan/ pernyataan yang diberikan.

Keterangan :

SS : Sangat Setuju

S : Setuju

TS : Tidak Setuju

STS : Sangat Tidak Setuju

No.	Pernyataan	Penilaian			
		STS	TS	S	SS
1.	Tampilan buku ajar biologi berpadu <i>Big Book dan Pop UP</i> membuat saya tertarik untuk mempelajarinya				
2.	Warnagambar timbul membuat saya tertari untuk mempelajari materi				
3	Bentuk gambar timbul membuat saya tertari untuk mempelajari materi				
4.	Ukuran tulisan pada buku ajar biologi berpadu <i>Big Book dan Pop UP</i> mudah dibaca dan di pahami				
5.	jenis tulisan pada buku ajar biologi berpadu <i>Big Book dan Pop UP</i> mudah dibaca dan di pahami				
6.	Desain <i>big book dan pop up</i> pada buku ajar biologi memudahkan saya untuk memahami materi				
7	Desain <i>big book dan pop up</i> pada buku ajar biologi membuat saya lebih tertarik mempelajari materi				
8	Bahasa yang di gunakan dalam buku ajar berpadu <i>big book dan pop up</i> membuat saya lebih mudah memahami materi				
9.	Materi yang disajikan sesuai dengan tujuan pembelajaran				
10.	Buku ajar biologi berpadu <i>Big Book dan Pop UP</i> dapat membantu terlaksananya proses pembelajaran dengan baik				
11.	Topik bahasan/judul bab sudah menarik perhatian saya untuk mempelajari materi lebih dalam				

12.	Rangkuman di akhir bab dapat memperdalam pemahaman saya				
13.	Adanya evaluasi/refleksi memudahkan saya mengukur tingkat pemahaman saya terhadap materi				
14.	Informasi unik pada kolom ‘ tahukah kamu ‘ dapat menambah pengetahuan saya terhadap fakta unik bakteri				
15	Adanya gambar timbul pada buku ajar memudahkan saya mengingat gambar				

4. RPP (Rencana Pelaksanaan Pelajaran)

RENCANA PELAKSANAAN PEMBELAJARAN

Nama Sekolah : Ma Madani Alaudin Pao-Pao
 Mata Pelajaran : Biologi
 Kelas/Semester : X/I
 Materi Pokok : Bakteri
 Alokasi Waktu : 2 TM (3 JP= 3x45 Menit= 125 Menit)

KOMPETENSI INTI :

1. Menghayati dan mengamalkan ajaran agama yang dianutnya.
2. Menunjukkan perilaku jujur, disiplin, tanggung jawab, peduli (gotong royong, kerja sama, toleran, damai), santun, responsif, dan pro-aktif sebagai bagian dari solusi atas berbagai permasalahan dalam berinteraksi secara efektif dengan lingkungan sosial dan alam serta menempatkan diri sebagai cerminan bangsa dalam pergaulan dunia.
3. Memahami, menerapkan, menganalisis dan mengevaluasi pengetahuan faktual, konseptual, prosedural, dan metakognitif berdasarkan rasa ingin tahunya tentang ilmu pengetahuan, teknologi, seni, budaya, dan humaniora dengan wawasan kemanusiaan, kebangsaan, kenegaraan, dan peradaban terkait penyebab fenomena dan kejadian, serta menerapkan pengetahuan prosedural pada bidang kajian yang spesifik sesuai dengan bakat dan minatnya untuk memecahkan masalah.
4. Mengolah, menalar, menyaji, dan mencipta dalam ranah konkrit dan ranah abstrak terkait dengan pengembangan dari yang dipelajarinya di sekolah secara mandiri serta bertindak secara efektif dan kreatif, dan mampu menggunakan metode sesuai kaidah keilmuan.

KD :

- 3.4. menggunakan prinsip klasifikasi untuk menggolongkan *archaeobacterial* dan eubacteria berdasarkan ciri-ciri dan bentuk melalui pengamatan secara teliti dan sistematis
- 4.9 Menyajikan ulasan materi tentang bakteri berdasarkan pemahaman yang dimilikinya dalam bentuk karya ilmiah.

INDIKATOR :

- 3.4.1. siswa dapat menjelaskan ciri- ciri, klasifikasi dan reproduksi bakteri dan cyanobacteria melalui kajian literatur dan diskusi kelompok dengan tepat
- 3.4.2. siswa mampu membedakan bakteri menguntungkan dan bakteri merugikan melalui kajian literatur dan diskusi kelompok dengan baik
- 4.9.1. Membuat makalah tentang bakteri dan cyanobacteria

TUJUAN PEMBELAJARAN :

1. siswa mampu menjelaskan ciri- ciri bakteri berdasarkan kajian literasi
2. siswa mampu membedakan bakteri gram positif dan gram negatif
3. siswa mampu menjelaskan cara hidup, habitat dan reproduksi serta perannya dalam kehidupan

4. siswa mampu menjelaskan ciri- ciri, cara hidup, habitat reproduksi dan peran cyanobacteria dalam kehidupan

MATERI PEMBELAJARAN:

BAKTERI

- Ciri- ciri, bakteri gram, cara hidup, bakteri heterotroph dan autotroph, reproduksi, klasifikasi, peran dalam kehidupan, usaha penanggulangan

CYANOBACTERIA

- Ciri- ciri, struktur, cara hidup dan habitat, reproduksi, peranan dalam kehidupan

METODE : Ceramah, Diskusi, dan presentase

ME DIA :

File ringkasan materi tentang bakteri dan cyanobacteria, Lektor dan LCD Projector.

SUMBER :

- Buku Paket Biologi SMA Kelas X
- Buku Panduan/literatur tambahan yang relevan dengan materi

LANGKAH-LANGKAH PEMBELAJARAN:

Pertemuan 1 (3 jam pelajaran 3x 45= 125 menit)

Kegiatan	Deskripsi Kegiatan	Alokasi Waktu
Keg. Pendahuluan	<ol style="list-style-type: none"> 1. Guru mengucapkan salam, lalu menanyakan kabar siswa, kemudian melantunkan puji-pujian dan kesyukuran kepada Tuhan atas kesehatan siswa 2. Guru melakukan absensi kelas 3. Guru memberikan acuan tentang materi yang akan dipelajari 4. Membagi siswa ke dalam 3 kelompok kemudian membagi materi yang akan didiskusikan 5. Guru membagi lkpd yang harus dikerjakan siswa 	15 menit
Keg. Inti	<ol style="list-style-type: none"> 1. siswa menonton video pop up bakteri melalui lcd. 2. siswa melakukan diskusi kelompok dan menjawab lkpd berdasarkan diskusi kelompok 3. siswa melakukan tanya jawab dengan kelompok lain dan mencatat poin-poin penting materi dari masing-masing kelompok 4. guru menjelaskan kembali secara singkat jawaban-jawaban dari masing-masing kelompok 	80menit

Keg. Penutup	<ol style="list-style-type: none"> 1. Guru memberikan kesempatan kepada salah satu siswa untuk menyampaikan kesimpulan dari keseluruhan diskusi hari ini. 2. guru melakukan evaluasi akhir berupa tanya jawab atau kuis 3. Guru mengakhiri pembelajaran dengan menyampaikan sedikit penjelasan serta memberikan tugas mengenai materi yg akan dipelajari pada pertemuan berikutnya. 4. Guru mengucapkan salam penutup. 	25 menit
--------------	--	----------

PENILAIAN HASIL PEMBELAJARAN

Teknik Penilaian:

1. Penilaian Sikap : kesopanan, perilaku
2. Penilaian Pengetahuan : Tes Tertulis, Tes Lisan, Penugasan
3. Penilaian Keterampilan : Produk, Proyek,

Instrumen Penilaian:

1. Penilaian Pengetahuan dalam bentuk penugasan

Indikator Pencapaian Kompetensi	Teknik Penilaian	Bentuk Instrumen	Contoh Instrumen
3.4.1. siswa dapat menjelaskan ciri-ciri, klasifikasi dan reproduksi bakteri dan cyanobacteria melalui kajian literatur dan diskusi kelompok dengan tepat	Penugasan	Lembar Kerja Siswa (LKS)	<p>Tugas: Buatlah rangkuman tentang:</p> <ol style="list-style-type: none"> a. Bakteri b. Cyanobacteria <p>Kunci:</p> <ol style="list-style-type: none"> I. Pengertian dan ciri- ciri bakteri <ol style="list-style-type: none"> a. pengertian organisme prokariotik dibagi menjadi <i>archaebacterial</i> yaitu mikroorganisme yang memiliki sel paling awal, <i>eubacteria</i> merupakan mikroorganisme yang memiliki sel yang sejati dan termaksud dalam organisme prokariot, bakteri merupakan organisme bersel satu yang tidak memiliki membrane inti sel. b. ciri- ciri bakteri <ol style="list-style-type: none"> a) Bentuk bakteri <ul style="list-style-type: none"> • Basil, yaitu bakteri berbentuk batang

3.9.2. pengertian adaptasi dan macam-macam adaptasi

- Kokus yaitu bakteri berbentuk bulat
 - Spirillum yaitu bakteri berbentuk spiral
- b) Ukuran

Umumnya bakteri berdiameter sekitar 0,5-5 μm namun ada pula yang berdiameter sekitar 0,5 mm.

c) Struktur bakteri

d) Kapsul, dinding sel, membrane plasma, mesosom, sitoplasma, ribosom, DNA, vakuola gas, klorosom, lagella, dan pilus

c. Bakteri Gram positif dan negative

bakteri gram positif merupakan bakteri yang dinding selnya menyerap warna violet dan memiliki lapisan peptidoglikan yang tebal, sedangkan bakteri gram negative merupakan bakteri yang dinding selnya menyerap warna merah dan memiliki lapisan peptidoglikan yang tipis.

d. cara hidup bakteri

bakteri dapat hidup diberbagai habitat tergantung pada cara hidupnya. Ada bakteri yang mampu hidup didalam tubuh makhluk hidup lain, air tawar air laut, tanah, sampah, dan bahkan pada kondisi ekstrim sekalipun.

e. bakteri autotrof dan bakteri

heterotroph

bakteri autotroph adalah bakteri yang mampu membuat makanannya sendiri dengan menggunakan senyawa organik sedangkan bakteri heterotroph merupakan bakteri yang memperoleh makanannya dari mikroorganisme lain.

f. Reproduksi

reproduksi aseksual bakteri melalui pembelahan biner, sedangkan reproduksi seksual dengan cara rekombinasi gen.

g. Klasifikasi

- Archaeobacterial

Merupakan bakteri yang dinding selnya tidak mengandung peptidoglikan.

- Eubacteria

Merupakan bakteri yang dinding selnya mengandung peptidoglikan.

- Cyanobacteria

Merupakan kelompok ganggang biru yang merupakan bakteri dengan klorofila.

		<ul style="list-style-type: none"> • Spirochaeta Berbentuk helix panjang dan dapat bergerak • Chlamydia Merupakan bakteri yang tidak memiliki peptidoglikan. <p>h. peran bakteri dalam kehidupan bakteri ada yang memiliki peran yang penting dalam kehidupan ada pula yang merugikan dalam kehidupan.</p> <p>i. penanggulangan bahaya bakteri penanggulangan bahaya bakteri dilakukan manusia dengan beberapa cara yaitu dengan sterilisasi, melindungi tubuh dari bahaya bakteri, serta dengan teknologi pengolahan dan pengawetan makan</p> <p>II. CYANOBACTERIA</p> <p>a. Pengertian Merupakan ganggang biru yang dapat melakukan fotosintesis, namun cyanobacteria merupakan prokariotik sehingga tidak dapat dikatakan ganggang sejati.</p> <p>b.ciri- ciri cyanobacteria</p> <p>a) Bentuk Cyanobacteria ada yang berbentuk multiselular dan ada pula yang berbentuk uniselular, tubuhnya berbentuk filament atau benang.</p> <p>b) Ukuran Ukuraan cyanobacteria berkisar 1-60 μm sehingga mudah di amati dengan menggunakanmikroskop cahaya.</p> <p>c. struktur sel cyanobakteria tubuh cyanobacteria tersusun atas lapisan lendir, dinding sel, membrane sel, mesosom, sitoplasma, ribosom, granula penyimpanan, vakuola gas, dan nucleoid.</p> <p>d. cara hidup dan habitat</p> <ul style="list-style-type: none"> • cara hidup cyanobacteria dapat hidup bebas maupun bersimbiosis mutualisme dengan organisme lain • Habitat Cyanobacteria dapat hidup diberbagai habitat, antara lain dilau, air tawar, rawa, swah,
--	--	---

			kolam, air got, tanah, tembok, batu, gurun, bahkan menempel pada tumbuh-tumbuhan. e. reproduksi cyanobacteria bereproduksi secara aseksual yaitu dengan pembelahan biner, fragmentasi, dan pembentukan endospore.

2. Penilaian Produk

Membuat Makalah Sederhana

Bakteri dan Cyanobacteria serta peranan bakteri

Nama Kelompok :

Anggota :

Kelas :

Nama Produk :

No	ASPEK	SKOR (1-5)				
		1	2	3	4	5
1	Perencanaan					
	a. Persiapan					
	b. Rumusan Judul Makalah					
2	Tahapan Proses Pembuatan					
	a. Kerjasama antar kelompok					
	b. Teknik Pengolahan					
	c. Ketepatan waktu					
3	Tahap Akhir					
	a. Bentuk Presentasi kelompok					
	b. Isi Makalah					
	c. Kreatifitas					
Skor Perolehan						

Keterangan penilaian:

1 = sangat tidak baik

2 = tidak baik

3 = cukup baik

4 = Baik

5 = Sangat baik

Petunjuk Penskoran :

Skor tertinggi 5 x 8 = 40

Perhitungan skor akhir menggunakan rumus :

$$\frac{\text{Skor perolehan}}{\text{Skor Tertinggi}} \times 100 = \text{skor akhir}$$

Gowa, 2018

Mengetahui

Guru Mata Pelajaran

Peneliti

SAID, S.Pd

MARIAM B.
NIM.20500114053

5. kisi- kisi lembar soal

no	Kompetensi inti	Kompetensi dasar	indikator	Pokok bahasan	Nomor soal	kunci

<p>1.Menghayati dan mengamalkan ajaran agama yang dianutnya.</p> <p>2.Menunjukkan perilaku jujur, disiplin, tanggung jawab, peduli (gotong royong, kerja sama, toleran, damai), santun, responsif, dan pro-aktif sebagai bagian dari solusi atas berbagai permasalahan dalam berinteraksi secara efektif dengan lingkungan sosial dan alam serta 3.menempatkan diri sebagai cerminan bangsa dalam pergaulan dunia.</p> <p>Memahami, menerapkan, menganalisis dan mengevaluasi pengetahuan faktual, konseptual, prosedural, dan metakognitif berdasarkan rasa</p>	<p>3.4. menggunakan prinsip klasifikasi untuk menggolongkan <i>archaeobacterial</i> dan eubacteria berdasarkan ciri-ciri dan bentuk melalui pengamatan secara teliti dan sistematis</p> <p>4.9 Menyajikan ulasan materi tentang bakteri berdasarkan pemahaman yang dimilikinya dalam bentuk karya ilmiah.</p>	<p>siswa dapat menjelaskan ciri-ciri, klasifikasi dan reproduksi bakteri dan cyanobacteria melalui kajian literatur dan diskusi kelompok dengan tepat</p>	<p>a. pengertian dan ciri bakteri</p> <p>b. klasifikasi bakteri</p> <p>c. reproduksi bakteri</p> <p>d. cyanobacteria</p>	1,2,3,4	B
		<p>siswa mampu membedakan bakteri menguntungkan dan bakteri merugikan melalui kajian literatur dan diskusi kelompok dengan baik</p>	<p>a. bakteri menguntungkan</p> <p>b. bakteri merugikan</p>	5,6	

<p>ingin tahunya tentang ilmu pengetahuan, teknologi, seni, budaya, dan humaniora dengan wawasan kemanusiaan, kebangsaan, kenegaraan, dan peradaban terkait penyebab fenomena dan kejadian, serta menerapkan pengetahuan prosedural pada bidang kajian yang spesifik sesuai dengan bakat dan minatnya untuk memecahkan masalah.</p> <p>4. Mengolah, menalar, menyaji, dan mencipta dalam ranah konkret dan ranah abstrak terkait dengan pengembangan dari yang dipelajarinya di sekolah secara mandiri serta bertindak secara efektif dan kreatif, dan mampu menggunakan</p>					
--	--	--	--	--	--

	metode sesuai kaidah keilmuan					
--	-------------------------------	--	--	--	--	--

6. butir- butir soal

Nama peserta didik :

kelas :

Nama Peneliti : Maryam B.

Nim : 2050011405

BUTIR- BUTIR SOAL

1. berdoalah terlebih dahulu sebelum menjawab pertanyaan
2. percaya akan kemampuan sendiri dengan tidak mencontek jawaban teman
3. berusaha untuk jujur dalam mengerjakan soal- soal

A. Pilihlah salah satu jawan yang benar dibawah ini ;

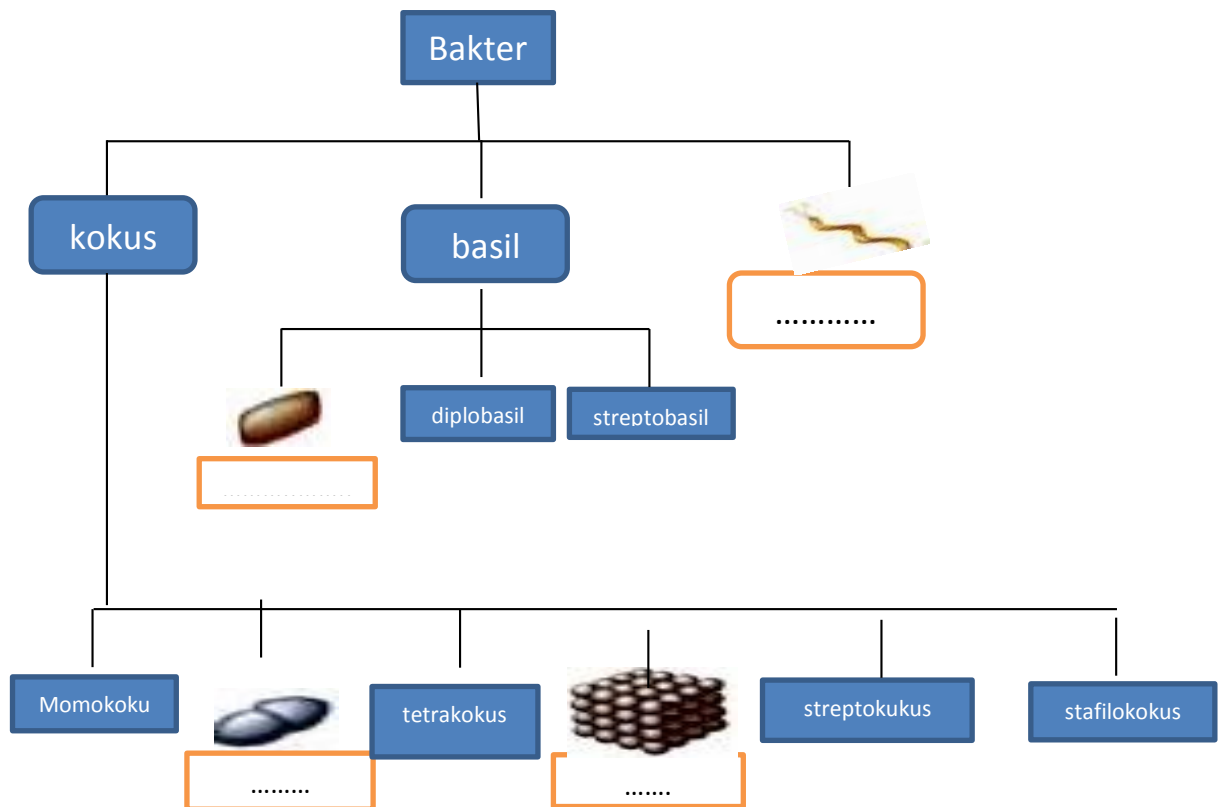
1. Hal yang bukan merupakan ciri bakteri gram negative adalah
 - a) Dinding sel menyerap warna violet
 - b) Dinding sel menyerap warna merah
 - c) Lapisan peptidoklikan tipis
 - d) Merupakan bakteri patogen yang memiliki senyawa liposakarida yang bersifat toksid
2. Bakteri yang bergerombol membentuk kubus disebut
 - a) Stafilokokus
 - b) Tetrakokus
 - c) Sarkina
 - d) Monokokus
3. bakteri *Escherichia coli* bermanfaat bagi manusia Karena..
 - a) Menghasilkan vitamin k

- b) Menghasilkan gas metana
 - c) Mampu mengikat nitrogen bebas
 - d) Menguraikan sampah
4. Bakteri yang hanya memiliki satu flagella pada salah satu sisi tubuhnya disebut
- a) Amfitrik
 - b) Monotrik
 - c) Atrik
 - d) Peritrik
5. dari ke 4 pasangan reproduksi bakteri dibawah ini manakah pasangan reproduksi yang sesuai ?
- a) aseksual dan konjugasi
 - b) seksual dan pembelahan biner
 - c) aseksual dan pembelahan biner
 - d) semua jawaban benar

B. ESAI

Jawablah pertanyaan dibawah ini dengan baik dan benar !

1. jelaskan apa yang dimaksud dengan
- a. Archaeobacteria
 - b. Bakteri gram positif dan gram negative
 - c. flagella
 - d. sterilisasi
2. berdasarkan letak dan jumlah flagelnya bakteri dibedakan menjadi 5. Gambarlah bentuk bakteri dengan flagel monotrik, amfitrik, dan lofotrik
3. Isilah bagan kosong di bawah ini sesuai bentuk bakteri yang benar




4. bakteri memiliki peranan yang cukup berpengaruh dalam kehidupan ada bakteri yang menguntungkan bagi kehidupan manusia namun ada pula bakteri yang dapat menimbulkan kerugian bagi manusia, dari pernyataan tersebut Sebutkan 5 bakteri dan peranannya dalam kehidupan manusia , yang kamu ketahui !
5. cyanobacteria dapat hidup diberbagai keadaan dan tempat. Sebutkan habitat cyanobacteria yang anda ketahui.

LAMPIR AN C

1. BUKU AJAR BIOLOGI
BERPADU *Big BOOK*
dan *POP UP*
2. DOKUMETASI

1. buku ajar biologi berpadu *big book* dan *pop up*



BAKTERI

1. Pengertian, Struktur, dan Bakteri

A. Archaebacteria

B. Eubacteria



C. Kingdom Monera

2. Ciri-ciri dan Manfaat Sel Bakteri

1. Ciri-ciri Bakteri

2. Manfaat Bakteri

a. Basill, yaitu bakteri yang berbentuk seperti batang (Bacillus - batang). Contoh bakteri basill adalah Bacillus cereus (menyebabkan keracunan dan infeksi pada).




Gambar 2.1. Bentuk bakteri basill

b. kokus, bakteri yang berbentuk bulat seperti bola. Contohnya, Nitrosococcus (bakteri yang membantu menyuburkan tanah)




Gambar 2.2. Bentuk bakteri kokus

c. Spirillum, yaitu bakteri yang berbentuk bergelombang seperti spiral. Contohnya, Rhodospirillum rubrum (bakteri fotosintetik yang memiliki pigmen hijau dan merah).



Gambar 2.3. Bakteri spirillum

d. Vibrio, yaitu bakteri yang berbentuk seperti tanda baca koma. Contohnya, Vibrio cholerae (penyakit kolera)



Gambar 2.5. Bentuk bakteri vibrio

e. Kokobasil, yaitu bakteri berbentuk antara bulat dan batang. Contohnya, Clostridium botulinum (penyakit botulisme), dan Clostridium perfringens (infeksi saluran pencernaan). Jika seseorang meneghimp spora bakteri yang terdapat di udara atau melakukan kontak dengan hewan yang terinfeksi



Gambar 2.4. Bentuk bakteri kokobasil

f. Spirosoma, yaitu bakteri berbentuk spiral ulir seperti sekrup. Tubuhnya dapat memendek dan memanjang saat bergerak. Contohnya, Treponema pallidum penyebab penyakit sifilis pada alat kelamin



Gambar 2.6. Bentuk bakteri spirosoma

Bakteri yang ber bentuk agregat biasanya ber bentuk koloni dan basil. Bentuk agregat (*Aggregates*) bakteri bakteria, antara lain sebagai berikut:

a. **Monobasil**, yaitu bakteri berbentuk bulat tunggal atau tidak berbentuk agregat. Contohnya, *Chlamydia pneumoniae* (penyakit infeksi saluran pernafasan).

Gambar 2.7. bentuk tunggal bakteri monokokus

b. **Diplobasilis**, yaitu bakteri yang ber bentuk dua-dua, misalnya *Streptococcus*, *Neisseria meningitidis*, *Streptococcus pneumoniae*, *Streptococcus pyogenes*, *Streptococcus agalactiae*, *Streptococcus lactis*, *Streptococcus salivarius*.

Gambar 2.8. bentuk agregat bakteri diplokokus

c. **Tetradokus**, yaitu bakteri yang berbentuk bulat bergandeng empat-empat. Contohnya, *Micrococcus tetragenus*.

Gambar 2.9. bentuk agregat tetradokus

d. **Sarkina**, yaitu bakteri yang berkelompok membentuk susunan kubus. Contohnya, *Sarcina lutea* (bakteri yang berbentuk kubus).

Gambar 2.10. bentuk agregat sarkina

e. **Streptokokus**, yaitu bakteri berbentuk bulat yang bergandengan memanjang membentuk rantai. Contohnya, *Streptococcus mutans* (menyebabkan karies pada gigi).

Gambar 2.11. Bentuk agregat streptokokus

f. **Stafilokokus**, yaitu bakteri yang berbentuk bergelambir seperti buah anggur. Contohnya, *Staphylococcus epidermidis* yaitu bakteri penyebab infeksi pada kulit, saluran pernafasan dan saluran pencernaan.



Gambar 2.12. bentuk agregat stafilokokus

a. **Monobasil**, yaitu bakteri berbentuk batang tunggal. Contohnya, *Escherichia coli* (saproba pada usus besar).

Gambar 2.13. bentuk agregat monobasil


b. **Diplobasil**, yaitu bakteri yang berbentuk batang bergandengan dua-dua. Contohnya, *Moraxella lacunata* (penyakit katarak konjungtiva).

Gambar 2.14. bentuk agregat diplobasil

a. Streptobasil, yaitu bakteri berbentuk batang yang bergandengan memanjang membentuk rantai.
Contohnya, Streptobacillus moniliformis (terdapat pada tenggorokan tikus dan menyebabkan demam gigitan tikus)

Gambar 2.15. bentuk sebagai streptobasil

Bacterial shapes and arrangements



Gambar 2.16. bentuk bakteri basil dan kokus

1. Struktur bakteri

1.1. Struktur bakteri

Bentuk mikroskopis bakteri merupakan bentuk kokus dari bakteri sebagai bakteri terkadang akan menghasilkan koloni yang khas dalam susunan. Beberapa koloni memiliki akan berwarna, ada yang berbentuk lingkaran, sementara yang lain tidak teratur. Karakteristik koloni (ukuran, warna, dll) dituliskan sebagai (Koloni morfologi) untuk koloni bakteri adalah cara pada struktur agar dapat mengidentifikasi bakteri. Morfologi bakteri dapat di tinjau dari beberapa aspek antara lain:

- **Ukuran** : bentuk
- **Ukura** : lebar, panjang
- **Warna** : kromatofora
- **Struktur** : susunan
- **Pergerakan** : motilitas
- **Spore** : endospore, kinetoplast
- **Spore** : spore, kinetoplast
- **Spore** : spore, kinetoplast
- **Spore** : spore, kinetoplast

1.2. Struktur bakteri

Sel bakteri terdiri dari beberapa bagian antara lain, Kapsul, dinding sel, membran plasma, mesosom, sitoplasma, ribosom, DNA, serta cadangan makanan, klorosom, vakuola gas flagella, dan trichia.

1. Kapsul atau lapisan lendir
 Merupakan lapisan terluar dari bakteri yang menyelimati dinding sel. Lapisan tebal disebut kapsul dan jika lapisan tipis disebut dengan lapisan lendir. Kapsul dan lapisan lendir berfungsi untuk melindungi sel agar sel tidak kekeringan serta melindungi perikarion sel bakteri lain atau peledakan pada substrak.

2. Dinding sel

Dinding sel berfungsi untuk mempertahankan bentuk sel serta memberikan perlindungan fisik dan menjaga sel agar tidak pecah dalam lingkungan yang hipotonis (osmotik yang lebih rendah). Akan tetapi dapat mengalami plasmolisis jika berada dalam lingkungan yang hipertonik (konsentrasi osmotik tinggi). Dinding sel bakteri terbagi atas eukariotik (memiliki polimer yang terdiri dari glikan yang berikatan dengan polipeptida pendek).

3. Membran plasma

Terletak di antara sitoplasma dan protein yang berikatan dengan eukariotik (disebut oleh sel terentu). Membran plasma berfungsi membangun sitoplasma dan mengatur pertukaran zat-zat nutrisi, zat buangan, yang cukup untuk keperluan sel.

4. Mesosom

Organ sel yang merupakan perantara membrane plasma kearah dalam sitoplasma. Yang berfungsi sebagai penyimpan energi, membentuk dinding sel baru, pembelahan sel, dan pemrosesan DNA pada sel koerjangan.

5. Sitoplasma

Merupakan cairan kental yang mengandung molekul organik, protein, dan karbohidrat, garam-garam mineral, enzim, DNA, klorosom (pada bakteri fotosintetik) dan ribosom. Sitoplasma berfungsi sebagai tempat terjadinya reaksi-reaksi metabolisme sel.

6. Ribosom

Ribosom merupakan organ-organ kecil yang tersebar di dalam sitoplasma dan dalam sintesis protein. Ribosom terbagi dari subunit subunit dan RNA (ribonucleic acid).

7. Nukleoid
Melayak dimana terdapat DNA sel **prokaryota** tidak terbungkus keluar DNA.
Bakteri memiliki dua macam DNA **chromosomal** yaitu DNA kromosom dan DNA ekstrasom (plasmid). DNA kromosom adalah materi genetik yang membentuk subunit-bentuk, plasmid hanya merupakan sifat-sifat khusus misalnya sifat pathogen, sifat ferilitas.
DNA kromosom prokariotik **circular** merupakan materi genetik yang berupa rantai ganda yang terintegrasi yang terakumulasi sebagai serat kuantum yang disebut **axial filament**.
Bakteri memiliki generalis granuli yang berfungsi sebagai simpanan dengan tindakan atau serapannya lain yang dikaitkannya, misalnya **strogiliflam** yang menghasilkan butir-butir belerang. **Yaku** dan gas lainnya terdapat pada bakteri. **Bakteri **Capnocytophaga hutchinsonii**** hidup dalam yang menanggulangi bakteri untuk mengambang di permukaan air sehingga mendapatkan cahaya untuk fotosintesis.

10. Klorosoma
Merupakan mata siput di bawah membran plasma yang berinti dimetil dan pigmen fotosintetik lainnya. Klorosoma berfungsi untuk fotosintesis dan hanya terdapat pada bakteri fotosintetik, misalnya **Chlorobium**.

11. Flagela
Flagella adalah bulu cambuk yang terasana dari serapannya protein terdapat pada dinding sel dan berfungsi sebagai alat gerak. Bakteri memiliki granula dan kina flagel yang berbeda-beda, pengontrolan bakteri berdasarkan jumlah dan letak flagelnya adalah sebagai berikut:

• Atrak adalah bakteri yang tidak memiliki flagela
• Monotrik adalah bakteri yang hanya memiliki satu flagela
• Lokotrik bakteri yang memiliki banyak flagela pada satu sisi
• Amfotrik adalah bakteri yang memiliki banyak flagel pada kedua sisi
• Peritrik bakteri yang memiliki banyak flagel yang terdistribusi merata meratakan dinding sel

Contoh 3.17 jumlah flagella

12. Dinding atau Peptidoglikan
Merupakan struktur utama **flagella** namun berupa rantai kompleks lebih kecil, pendek, dan kaku yang terdapat pada dinding sel, flagel pilus antara lain:
• Memahami bakteri memiliki pilus yang sangat panjang (hingga mencapai beberapa meter) dan dapat melekatkan bakteri dengan sel bakteri lain, sehingga terjadi transfer DNA saat terjadi konjugasi

Contoh 3.18 struktur bakteri bakteri

13. Bakteri Gram Negatif dan Gram Positif
Bakteri gram positif adalah bakteri yang memiliki lapisan peptidoglikan yang tebal. Untuk bakteri gram positif antara lain:
• Bakteri yang bersifat fotoautotrof dan fotosintesis dengan
Enzim bakterisida, antara lain bakterin peptinase yang hidup di tumbuhan
• **Citrobacterium freundii** dan **Citrobacterium diversum**
• **Vibrio**, terutama hidup di lautan sebagai **Bioluminescent**
• **Campylobacter**
Vibrio cholerae
• **Shigella**, hidup berkoloni di titik akar berbuah legum dan rumput
• **Mycobacterium** membentuk asam lemak
• **Mycobacterium**, bersifat intraseluler dan menghasilkan pigmen merah
Fotosintetik. Bakteri ini menyebabkan penyakit pada tumbuhan orang dan
• **Actinobacteria**, hidup di tanah dan membentuk stringa di koral
• **Acetobacter**
• **Rhizobium**, bakteri koral yang berbuah batang, berbunga epitel berbulu


makanan pada manusia dan hewan.



14. Struktur
• **Mikrobakteria**, yang memiliki struktur yang sangat kompleks karena terdapat dinding selnya tidak mengandung peptidoglikan dan mengandung **lipopolisakarida** yang mempunyai kemampuan untuk melindungi bakteri dari lingkungan, sehingga disebut dengan sifat parasit tinggi.
Struktur yang dimiliki prokariotik parakitik berkoloni
• **Spiral** bakteri berbentuk spiral dengan dinding sel yang kaku
• Kelompok bakteri ini meliputi **Chlamydia** dan **Rickettsia** yang disebut dengan filum adalah **Cocci** **Tetraspora pallidum**.
• **Cyanobacteria**, bakteri fotosintetik yang hidup di daratan, kolam, rumput, dan lain-lain. Sebagian species bakteri ini juga memiliki strogilum.
Bakteri gram negatif adalah bakteri yang jika ditinjau maka akan kelihatan warna ungu dan berwarna merah. dikawatirkan peptidoglikan bakteri gram negatif sangat tipis. Bakteri gram negatif yang pathogen lebih berbahaya dari bakteri gram positif karena dinding selnya dapat mempertahankan bakteri dari sistem pertahanan inang. Contoh bakteri gram negatif antara lain:
• **Actinobacteria**, misalnya **spiral** mirip flagel. Bakteri ini memiliki
peptidoglikan pada dinding selnya serta memiliki **lipopolisakarida** (LPS) yang beberapa genera mempunyai yang dapat menghasilkan **endotoksin** yang bersifat toksik.

15. Struktur
• **Mycoplasma**, hidup di sekitar dan dalam sel hewan, tumbuhan, manusia, dan lain-lain
• **Mycobacterium**, menggunakan **mycolic acid** dinding selnya
• **Mycobacterium tuberculosis** penyebab TBC
• **Mycobacterium** berkoli
• **Nocardium**, bersifat anaerobik **Chloridium** klorofil dan Clostridium beracun penyebab penyakit botulinum.
• **Spirillum**, beracun karena di daratan dan lautan. Bakteri ini terancam
bakteri **gigitan oportunistik** yang menyebabkan penyakit **leishmaniasis**
• **Shigella** tidak hanya sebagai patogen
• **Mycobacterium**, mampu menghasilkan asam lemak sebagai hasil akhirnya. Bakteri ini hidup secara aerobik di sekitar dan dalam manusia

16. Cara Hidup Bakteri
Bakteri dapat hidup sebagai parasit mutual dengan cara saprofit. Ada yang hidup di dalam tubuh organisme lainnya **leishmania** membentuk **nodulus** manusia, di air liur, air laut, tanah, sangat banyak, pada situ-situ organisme yang telah mati dan pada bahan bahan makanan



Bakteri fotosintetik adalah bakteri yang mampu menghasilkan energi **autotroph** menggunakan mata klorofil. Bakteri oksidatif dapat hidup di tempat peralihan berdasarkan permulaan air panas, sulfur, dan lain. Energi kinemata yang di gunakan bakteri ini dapat membentuk dan klorofil dalam bentuk **hokoklamin** sehingga bakteri ini akan mati dari sisi dan klorofil klorofil.
• Bakteri heterotrof merupakan bakteri yang dapat hidup dengan cara oportunistik yang terdapat, bakteri tersebut memiliki kemampuan untuk menyerang manusia. Resistensi bakteri heterotrof merupakan awal dan proses demobilisasi mereka.

17. BAKTERI AUTOTROF DAN BAKTERI HETEROTROF

A. Bakteri Autotrof
Bakteri autotrof berasal dari kata **autotroph** sendiri, **paggala** makanan bakteri autotrof adalah bakteri yang dapat membuat makanannya sendiri dari serapannya organik. Berdasarkan asal energi yang digunakan untuk menyusun makanannya bakteri dibedakan menjadi dua, yaitu bakteri kemosintotrof dan bakteri fotosintotrof.
Bakteri kemosintotrof (**Chemoautotroph** atau **Chemoautotroph**) merupakan bakteri yang dapat membuat makanannya sendiri dengan bantuan cahaya matahari atau melalui proses fotosintesis. Bakteri kemosintotrof memiliki pigmen-pigmen fotosintesis, antara lain serapannya klorofil bakterioklorofil (**Chlorobacterium**), pigmen merah (**Rubrospirillum**), bakteri kuning (**Rhodospirillum rubrum**) atau **Cyanobacteria** (**Cyanobacteria**) biru dan menghasilkan belerang.

Bakteri kemosintotrof (**Chemoautotroph** atau **Chemoautotroph**) merupakan bakteri yang dapat membuat makanannya sendiri dengan menggunakan energi kimia. Energi kimia berasal dari senyawa sulfida serapannya organik, misalnya amonia (NH₃), nitrat (**Nitrosomonas**), sulfur (**S**), dan **FeSO₄**. Beberapa reaksi kimia yang di lakukan oleh bakteri kemosintotrof **Chlorobium**.
• Bakteri besi **Chlorobium** dan **Ligotrichia** menggunakan ion besi (Fe²⁺) menjadi ion besi (Fe³⁺).
• **Cyanobacteria** (**Cyanobacteria**) menggunakan air sebagai media untuk fotosintesis.
• **Chlorobium** (**Chlorobium**) menggunakan **2H₂S** + **2HCO₃⁻** → **2HS₂** + **energy**
• Bakteri kemosintotrof **Chlorobium** yang lain **Legionella** merupakan tidak bakteri yang mendapatkan makanannya berupa serapannya organik dari organisme lain. Bakteri kemosintotrof dapat hidup secara **saprofit**, **parasite**, dan **simbiosis mutualisme**.
Bakteri saprofit merupakan bakteri yang menggunakan makanan dengan menggunakan serapannya yang sudah mati atau bahan organik lainnya. Contoh bakteri saprofit antara lain **Stentaria** dan **Capnocytophaga** spesies makanan dalam usus besar.

1. Bakteri parasit
 merupakan bakteri yang mendapatkan makanan dari tubuh organisme lain yang ditumpanginya. Bakteri parasit pada umumnya bersifat **anaerob**, yaitu tidak mengenyak.

Bakteri yang parasit
 merupakan bakteri yang mendapatkan makanan dari organisme lain, tetapi mampu memberikan keuntungan bagi organisme pasangannya. Contohnya *Escherichia coli* yang hidup pada usus manusia karena **menyediakan energi** contoh dari bakteri yang berfotosintesis autotrofik.

2. Bakteri aerob dan anaerob
Bakteri Aerob
 Merupakan bakteri yang membutuhkan oksigen untuk hidupnya. Jika tidak ada oksigen, bakteri akan mati. Bakteri aerob menggunakan glukosa atau zat organik lainnya **untuk menghasilkan energi** (misalnya **glukosa** yang hidup pada akar tanaman kacang-kacangan) contoh dari bakteri yang berfotosintesis autotrofik.

Bakteri Anaerob
 Merupakan bakteri yang membutuhkan oksigen untuk hidupnya. Jika tidak ada oksigen, bakteri akan mati. Bakteri anaerob menggunakan glukosa atau zat organik lainnya **untuk menghasilkan energi** (misalnya **glukosa** yang hidup pada akar tanaman kacang-kacangan) contoh dari bakteri yang berfotosintesis autotrofik.

3. Bakteri Amasoh Fakultatif
 Merupakan bakteri yang dapat hidup dengan baik jika ada oksigen maupun tidak ada oksigen. Bakteri amasoh fakultatif, seperti *Escherichia coli*.

4. Bakteri Amasoh Obligat
 Merupakan bakteri yang tidak membutuhkan oksigen dalam hidupnya. Jika ada oksigen maka bakteri amasoh obligat akan mati. Contoh bakteri amasoh obligat antara lain *Clostridium botulinum*.

5. Bakteri Amasoh Fakultatif
 Merupakan bakteri yang dapat hidup dengan baik jika ada oksigen maupun tidak ada oksigen. Bakteri amasoh fakultatif, seperti *Escherichia coli*.

VI. REPRODUKSI
 Bakteri memperbanyak diri dengan cara aseksual dengan melalui pembelahan biner (mitosis) secara aseksual melalui pembelahan biner (mitosis), sangat berbeda dengan cara seksual yang melibatkan rekombinasi gen antara bakteri yang berbeda.

A. Reproduksi aseksual
 Pembelahan sel terbagi menjadi dua yaitu pembelahan langsung (**amitosis**) dan pembelahan tidak langsung (**mitosis**). Pada sel bakteri terjadi pembelahan amitosis (**Amatosis** langsung) yang dikawal dengan pembelahan biner. Pembelahan bakteri terjadi setiap jam sekali, jika tidak kurang waktu 24 jam tidak terjadi kematian sel, maka akan terbentuk 17 juta sel bakteri. Akan tetapi pembelahan bakteri akan selada terhambat oleh beberapa faktor pembatasannya yaitu, sel ketersediaan makanan dan ruang tumbuh dari sel bakteri.

B. Reproduksi seksual
 Bakteri melakukan reproduksi secara aseksual dengan cara ukonbinasi gen rekombinasi gen adalah peristiwa bercampurnya ubagian materi gen (DNA) dari dua sel bakteri yang berbeda sehingga terbentuk DNA rekombinan. Rekombinasi gen dapat terjadi melalui konjugasi, transformasi, dan transduksi.



Gambar 6.19 konjugasi pada bakteri

1. Konjugasi
 Merupakan pertukaran materi genetik antara dua sel bakteri dengan menggunakan pilus yang menghubungkan kedua sel tersebut. Contoh bakteri yang melakukan konjugasi adalah *Escherichia coli*.

2. Transformasi
 Merupakan pengambilan materi genetik oleh sel bakteri dari lingkungan sekitarnya. Contoh bakteri yang melakukan transformasi adalah *Streptococcus pneumoniae*.

3. Transduksi
 Merupakan pengambilan materi genetik oleh sel bakteri dari sel bakteri lain yang dikontakkan oleh virus (bakteriophage) yang disebut dengan bakteriofag. Contoh bakteri yang melakukan transduksi adalah *Salmonella typhimurium*.

1. Konjugasi
 Merupakan pertukaran materi genetik antara dua sel bakteri dengan menggunakan pilus yang menghubungkan kedua sel tersebut. Contoh bakteri yang melakukan konjugasi adalah *Escherichia coli*.

2. Transformasi
 Merupakan pengambilan materi genetik oleh sel bakteri dari lingkungan sekitarnya. Contoh bakteri yang melakukan transformasi adalah *Streptococcus pneumoniae*.

3. Transduksi
 Merupakan pengambilan materi genetik oleh sel bakteri dari sel bakteri lain yang dikontakkan oleh virus (bakteriophage) yang disebut dengan bakteriofag. Contoh bakteri yang melakukan transduksi adalah *Salmonella typhimurium*.

1. Bakteri gram positif
 Merupakan bakteri yang memiliki dinding sel yang mengandung peptidoglikan yang tebal. Contoh bakteri gram positif adalah *Staphylococcus aureus* dan *Bacillus subtilis*.

2. Bakteri gram negatif
 Merupakan bakteri yang memiliki dinding sel yang mengandung peptidoglikan yang tipis. Contoh bakteri gram negatif adalah *Escherichia coli* dan *Salmonella typhimurium*.

1. Bakteri gram positif
 Merupakan bakteri yang memiliki dinding sel yang mengandung peptidoglikan yang tebal. Contoh bakteri gram positif adalah *Staphylococcus aureus* dan *Bacillus subtilis*.

2. Bakteri gram negatif
 Merupakan bakteri yang memiliki dinding sel yang mengandung peptidoglikan yang tipis. Contoh bakteri gram negatif adalah *Escherichia coli* dan *Salmonella typhimurium*.

1. Bakteri gram positif
 Merupakan bakteri yang memiliki dinding sel yang mengandung peptidoglikan yang tebal. Contoh bakteri gram positif adalah *Staphylococcus aureus* dan *Bacillus subtilis*.

2. Bakteri gram negatif
 Merupakan bakteri yang memiliki dinding sel yang mengandung peptidoglikan yang tipis. Contoh bakteri gram negatif adalah *Escherichia coli* dan *Salmonella typhimurium*.

1. Bakteri gram positif
 Merupakan bakteri yang memiliki dinding sel yang mengandung peptidoglikan yang tebal. Contoh bakteri gram positif adalah *Staphylococcus aureus* dan *Bacillus subtilis*.

2. Bakteri gram negatif
 Merupakan bakteri yang memiliki dinding sel yang mengandung peptidoglikan yang tipis. Contoh bakteri gram negatif adalah *Escherichia coli* dan *Salmonella typhimurium*.



1. Bakteri gram positif
 Merupakan bakteri yang memiliki dinding sel yang mengandung peptidoglikan yang tebal. Contoh bakteri gram positif adalah *Staphylococcus aureus* dan *Bacillus subtilis*.

2. Bakteri gram negatif
 Merupakan bakteri yang memiliki dinding sel yang mengandung peptidoglikan yang tipis. Contoh bakteri gram negatif adalah *Escherichia coli* dan *Salmonella typhimurium*.

1. Bakteri gram positif
 Merupakan bakteri yang memiliki dinding sel yang mengandung peptidoglikan yang tebal. Contoh bakteri gram positif adalah *Staphylococcus aureus* dan *Bacillus subtilis*.

2. Bakteri gram negatif
 Merupakan bakteri yang memiliki dinding sel yang mengandung peptidoglikan yang tipis. Contoh bakteri gram negatif adalah *Escherichia coli* dan *Salmonella typhimurium*.

Tabel 9.1. Bakteri yang menguntungkan

No	Fungsi	Spesies	Mekanisme
1	Menjaga kesehatan dan kekebalan ekosistem	Semua bakteri aerobe tanah, air tawar, dan air laut <i>Microbium</i> <i>Agrobacterium</i> <i>Chlorobium</i> <i>Parabacterium</i> <i>Thiomargarita</i> <i>Spirillum</i>	Menguraikan sisa tumbuhan dan hewan Mengikat nitrogen dari udara, menyebarkan tanah, tidak berfotosintesis pada akar kacang-kacangan Menyebarkan tanah Membentuk dan menyimpan energi menjadi sulfur, menyebarkan tanah Membentuk nodul nodosa di dalam akar kacang
2	Membantu pencernaan makanan	<i>Lactobacillus</i>	Naprobe dalam susu besar berubah
3	Membuat jenis makanan dan minuman baru	<i>Lactobacillus bulgaricus</i> <i>Lactobacillus casei</i> <i>Lactobacillus acidophilus</i>	Membuat yogurt dari bahan susu Membuat keju dari bahan susu Membuat nata de cassia dari bahan buah kelapa
4	Obat-obatan, antibiotik	<i>Streptomyces</i> <i>Penicillium</i>	Membuat antibiotik Membuat antibiotik

No	Fungsi	Spesies	Mekanisme
5	Membuat asam lemak	<i>Streptococcus lactis</i> <i>Streptococcus thermophilus</i>	Membuat asam lemak
6	Membuat vitamin	<i>Streptococcus lactis</i> <i>Streptococcus thermophilus</i>	Membuat vitamin
7	Membuat enzim	<i>Streptococcus lactis</i> <i>Streptococcus thermophilus</i>	Membuat enzim

Tabel 9.2. Bakteri patogen

No	Jenis bakteri	Tempat	Gejala
1	<i>Chlorobium</i> <i>Desulfobacterium</i>	Tanah, Feses, Hewan, Makanan kaleng	Menyebabkan keracunan makanan
2	<i>Chlorobium</i> <i>Desulfobacterium</i>	Manusia	Penyakit tetanus
3	<i>Propionium</i> <i>acidophilum</i>	Manusia	Menyebabkan penyakit karies gigi
4	<i>Neisseria meningitidis</i>	Manusia	Kencing merah pada mata
5	<i>Streptococcus pneumoniae</i>	Manusia	Menyebabkan penyakit paru-paru (TBC)
6	<i>Salmonella typhimurium</i>	Hewan ternak, manusia	Menyebabkan demam, muntah, sakit kepala dan demam
7	<i>Shigella</i> <i>flexneri</i>	Susu laut	Menyebabkan disentri, demam dan kejang pada anak-anak
8	<i>Streptococcus pneumoniae</i>	Kulit manusia	Menyebabkan jerawat
9	<i>Streptococcus pneumoniae</i>	Hewan, manusia	Menyebabkan penyakit antraks pada sapi dan manusia
10	<i>Streptococcus pneumoniae</i>	tanaman	Menyebabkan penyakit pada tanaman
11	<i>Streptococcus pneumoniae</i>	tanaman	Penyakit kanker pada tanaman

10.1.1.1. Mencegah Penyakit

Tanaman "patogen" berakumulasi pada daun

10.1.1.2. Mencegah Penyakit

Tanaman "patogen" berakumulasi pada daun

10.1.1.3. Mencegah Penyakit

Tanaman "patogen" berakumulasi pada daun

2. Pengolahan dan Teknologi Pengawetan Makanan

Makanan dapat dimakan dengan berbagai cara sesuai dengan jenis, bentuk, dan jenis bahan pangan. Akan tetapi, dengan berkembangnya peradaban, pemrosesan bahan kimia (pangan) untuk kesehatan, sistem fermentasi, dan lainnya.

1. Fermentasi

Fermentasi makanan secara sederhana bisa didefinisikan dengan proses untuk memproduksi makanan, termasuk peracunan yang melibatkan oleh mikroorganisme, dan memisahkan antara makanan fermentasi dapat dilakukan dengan pasteurisasi dan sterilisasi. Sterilisasi merupakan pasteurisasi dengan suhu 4-70°C selama 10-30 menit, yang dilakukan pada medium atau alat yang tidak tahan terhadap suhu tinggi, sterilisasi dilakukan pada suhu 2 atm dengan suhu 121°C dilakukan selama 15-30 menit. Sterilisasi juga dapat dilakukan dengan oven. Oven digunakan untuk sterilisasi alat-alat yang tahan terhadap suhu tinggi, oven dapat dioperasikan dan beroperasi pada 170°C - 180°C selama 2 - 3 jam.

2. Pengeringan

Prinsip dari pengeringan adalah dehidrasi (pengurangan air) bahan makanan. Pengeringan secara tradisional dilakukan dengan cara mengeringkan bahan makanan di bawah sinar matahari langsung pada permukaan datar.

3. Pendinginan

Pendinginan adalah penyimpanan bahan makanan dalam suhu rendah atau menengah untuk bisa menggunakan kembali atau siap saji.

3.1.1.1.1. Mencegah Penyakit

Tanaman "patogen" berakumulasi pada daun

3.1.1.2. Mencegah Penyakit

Tanaman "patogen" berakumulasi pada daun

3.1.1.3. Mencegah Penyakit

Tanaman "patogen" berakumulasi pada daun

3.1.1.1.1. Mencegah Penyakit

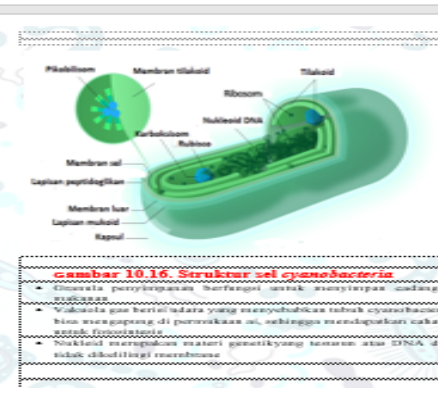
Tanaman "patogen" berakumulasi pada daun

3.1.1.2. Mencegah Penyakit

Tanaman "patogen" berakumulasi pada daun

3.1.1.3. Mencegah Penyakit

Tanaman "patogen" berakumulasi pada daun



gambar 10.16. Struktur sel cyanobacteria

- Membran periplasmis berfungsi untuk menyimpan cadangan energi
- Vakuola gas berisi udara yang menyebabkan tubuh cyanobacteria bisa mengapung di permukaan air, sehingga mendapatkan cahaya
- Nukleoid merupakan materi genetik yang tersusun atas DNA, dan tidak dikelilingi membran

C. Cara Hidup dan Habitat

Cyanobacteria dapat hidup secara bebas maupun bersimbiosis mutualisme dengan organisme lainnya. Hal ini dibuktikan **Cyanobacteria** **seperti** **filamentosa** yang mampu berfotosintesis untuk menyeras makromolekul sendiri menggunakan senyawa sederhana seperti karbon dioksida (CO₂).

2. Habitat

Cyanobacteria dapat hidup di berbagai habitat antara lain di air tawar, air laut, rawa, sungai, kolam, air gunung, tanah, bebatuan, busa, gua, bahkan ditemukan pada makhluk tumbuhan. Beberapa dapat hidup di habitat yang ekstrim, misalnya di perairan yang memiliki tinggi (di 72 °C) atau ditangkungan asam dengan pH 4, contohnya **Cyanobacterium** **Desulfur**. Pada saat-saat tertentu ketika nutrisi di area lingkungan terakumulasi, populasi **Cyanobacteria** **akan** **dengan** **cepat** **yang** **disebut** **blooming**. Beberapa jenis **Cyanobacteria** **seperti** **Nostoc**, dapat hidup bersimbiosis mutualisme dengan jamur membentuk lichen, yang dapat hidup di tempat yang tidak dapat ditempati oleh organisme lain (misalnya, di bebatuan atau busa sehingga berperan sebagai organisme perintis (pioneer)).

C. Reproduksi

Cyanobacteria memiliki siklus seksual, yang disebut pembelahan biru, fragmentasi, dan pembentukan endospore.

1. Pembelahan Biru

Pembelahan biru dapat terjadi pada cyanobacteria uniseluler maupun multiseluler yang berbentuk filamen (**filament**). Pada sel uniseluler, sel-sel hasil pembelahan ada yang langsung merontok, dan ada pula yang tetap beragregasi sebagai multiseluler. Kedua **jenisnya** (**filament** **dan** **uniseluler**). Sel-sel hasil pembelahan yang berbentuk filamen menyebarkan filamen menjadi bertambah panjang.

2. Fragmentasi

Fragmentasi merupakan penanaman bagian tubuh organisme. Bagian tubuh yang terlepas akan tumbuh menjadi individu baru. Fragmentasi terjadi pada cyanobacteria yang berbentuk filamen. Pembentukan bagian tubuh dapat terjadi pada bagian, bagian tertentu pada sel-sel yang mati. Filamen hasil penanaman disebut heterozoid (**heterozoid**, **Cyanobacteria** **sp**).

3. Pembentukan Endospore

Pembentukan endospore terjadi jika kondisi lingkungan kurang menguntungkan, misalnya pada kondisi kekeringan. Sel-sel yang mengandung endospore diri dibungkus olehnya. Bila kondisi membaik maka endospore akan tumbuh menjadi Cyanobacteria baru (**Cyanobacteria** **filament** **sp**).

10. CONTOH CYANOBACTERIA DAN PERANNYA

Beberapa jenis cyanobacteria menggunakan kemampuan untuk mengikat nitrogen sehingga dapat memperbaiki tanah baru tanah, dari pada yang sebelumnya sebagai organisme nodulasi, namun ada pula yang mengikat nitrogennya menggunakan racun, sehingga perannya perantara saat **ketika** **blooming**, dan melepaskan terbelak bangunan. Cyanobacteria dari perannya dalam berbagai **bidang** **sebagai** **berikut** :

A. Dalam bidang pertanian

Dalam alam ini, terutama perantara air tawar ganggang hijau biru merupakan kelompok fitoplankton yang penting. Fitoplankton merupakan sumber utama bagi biota perairan esensi beberapa jenis ikan.

B. Dalam bidang perikanan

Cyanobacteria yang mengikat nitrogen bebas dan mengubahnya menjadi nitrat yang diperlukan oleh tumbuhan sebagai sumber nitrogen.

C. Dalam bidang pangan

Sebelumnya mengulas kadar protein yang tinggi sehingga dapat dimanfaatkan sebagai sumber makanan baru. Sake yang para ahli telah mengembangkan dan memproduksinya menjadi protein sel tunggal (**protein** **cell** **growth**).

Selain menggunakan beberapa spesies cyanobacteria juga dapat menjadi mikroorganisme yang menggunakan beberapa jenis **sel** **dalam** **sel** **sebagai** **protein**.

Tabel 12.21 Cyanobacteria menggunakan dan manfaatnya

Jenis	Ciri-ciri	Habitat	Manfaat
Cyanoecium sp	Bentuk uniseluler, sel bulat, berkoloni 2-8 sel, berwarna biru, kalajanya tidak disebarkan lendir	Dasar perairan tawar yang tenang	Menghasilkan oksigen
Clostridium sp	Bentuk uniseluler, berkoloni, berkoloni lendir mirip agar-agar	Tempat yang basah	Menghasilkan asam laktat
Mastoglypha sp	Bentuk filamen sel bulat, berkoloni	Air yang mengandung	Sebagai cyanobacteria

No	Jenis	Ciri-ciri	Habitat	Manfaat
1	Nostoc sp	Bentuk filamen seluler atau dalam koloni kompak	Perairan dengan kadar garam tinggi	Dapat mengikat nitrogen dan sebagai sumber nutrisi ke dalam perairan, dapat mengikat nitrogen ke dalam sel-sel yang berkoloni
2	Lyngbya sp	Sel berbentuk bulat dan berkoloni, koloni berbentuk bola, warna biru keabuan	Hidup di perairan air tawar	Mengikat nitrogen ke dalam sel-sel, sehingga air tawar tampak biru ke abuan
3	Cyanoecium sp	Bentuk filamen berwarna merah	Dilaut	Menghasilkan asam lemak
4	Nostoc sp	Bentuk uniseluler, berkoloni, berkoloni lendir seperti agar-agar, dapat membentuk akseptor	Perairan yang tenang, ada yang berkoloni di air tawar	Mengikat nitrogen ke dalam sel-sel, sehingga air tawar tampak biru ke abuan

No	Jenis	Ciri-ciri	Habitat	Manfaat
5	Anabaena sp	Bentuk uniseluler, berkoloni, berkoloni lendir mirip agar-agar	Tempat yang basah	Menghasilkan asam laktat
6	Anabaena sp	Bentuk uniseluler, berkoloni, berkoloni lendir mirip agar-agar	Tempat yang basah	Menghasilkan asam laktat
7	Anabaena sp	Bentuk uniseluler, berkoloni, berkoloni lendir mirip agar-agar	Tempat yang basah	Menghasilkan asam laktat

RANGKUMAN

- Bakteri adalah kelompok organisme mikroskopis yang pada umumnya uniseluler (beberapa ada) dan memiliki dinding sel pektin dan berstruktur sekitar 0,5-5 μm.
- Bagian-bagian sel bakteri antara lain: kapsul, dinding sel, membran plasma, tonoplast, sitoplasma, ribosom, DNA, granula cadangan makanan, klorosoma, vakuola gas, flagella, dan pilus.
- Bakteri gram positif adalah bakteri yang dinding selnya mengandung teichoic acid dan memiliki kapsul epitelial yang tebal sedangkan bakteri gram negatif adalah bakteri yang dinding selnya mengandung membran dengan lapisan peptidoglikan yang tipis.
- Cara hidup bakteri yaitu secara fototautotrof, kemotototrof, heterototrof. Bakteri ada yang bersifat aerob, anaerob fakultatif dan anaerob obligat.
- Bakteri bereproduksi secara seksual dengan rekombinasi genetik (**konjugasi**, **transduksi**, dan **transformasi**) serta secara aseksual dengan pembelahan biner.
- Bakteri diklasifikasikan menjadi dua dan besar (**Cyanobacteria**) yaitu eukariotik dan prokariotik.
- Cyanobacteria atau ganggang biru adalah organisme prokariotik, berstruktur hijau kebiruan dan dapat berfotosintesis. Tubuh cyanobacteria berbentuk uniseluler tunggal atau berkoloni dan multiseluler (**filament**, **benang**).
- Cyanobacteria berbentuk filamen yang memiliki beberapa sel dengan bentuk dan fungsi yang berbeda-beda, yaitu heterozoid, akseptor, dan heterozoid.
- Cyanobacteria memiliki struktur tubuh yang terdiri atas lapisan lendir, dinding sel, membran plasma, membrane fotosintetik, mesosoma, eksolepta, ribosom, granula penyimpanan, vakuola gas protein padat, dan sel-sel (**akar**).

MUTIS-MUTIS SOAL

1. Spilik adalah mata jawa yang benar di bawah ini.

2. Salah satu **Cyanobacteria** memiliki oleh bakteri yang benar adalah **Cyanobacteria**.

3. Hal yang benar merupakan ciri bakteri gram negatif adalah **Cyanobacteria**.

4. Hal yang benar merupakan ciri bakteri gram positif adalah **Cyanobacteria**.

5. Hal yang benar merupakan ciri bakteri gram negatif adalah **Cyanobacteria**.

6. Hal yang benar merupakan ciri bakteri gram positif adalah **Cyanobacteria**.

7. Hal yang benar merupakan ciri bakteri gram negatif adalah **Cyanobacteria**.

8. Hal yang benar merupakan ciri bakteri gram positif adalah **Cyanobacteria**.

9. Hal yang benar merupakan ciri bakteri gram negatif adalah **Cyanobacteria**.

10. Hal yang benar merupakan ciri bakteri gram positif adalah **Cyanobacteria**.

11. Hal yang benar merupakan ciri bakteri gram negatif adalah **Cyanobacteria**.

12. Hal yang benar merupakan ciri bakteri gram positif adalah **Cyanobacteria**.

13. Hal yang benar merupakan ciri bakteri gram negatif adalah **Cyanobacteria**.

14. Hal yang benar merupakan ciri bakteri gram positif adalah **Cyanobacteria**.

15. Hal yang benar merupakan ciri bakteri gram negatif adalah **Cyanobacteria**.

16. Hal yang benar merupakan ciri bakteri gram positif adalah **Cyanobacteria**.

17. Hal yang benar merupakan ciri bakteri gram negatif adalah **Cyanobacteria**.

18. Hal yang benar merupakan ciri bakteri gram positif adalah **Cyanobacteria**.

19. Hal yang benar merupakan ciri bakteri gram negatif adalah **Cyanobacteria**.

20. Hal yang benar merupakan ciri bakteri gram positif adalah **Cyanobacteria**.

The collage consists of four slides:

- Top-Left:** A diagram illustrating binary fission in a bacterium. It shows a single parent cell dividing into two daughter cells. Labels include: "1. Pembelahan biner bakteri dengan flagel bergerak, sentriol, dan plasmid." and "2. Pembelahan biner bakteri dengan flagel bergerak, sentriol, dan plasmid." Below the diagram are several blue oval shapes representing bacterial cells.
- Top-Right:** A flowchart titled "Terdapat Nucleus karena di dalam sel semua bakteri bakteriannya". It details the structure of a bacterial cell wall, showing layers like "Lapisan peptidoglikan", "Lapisan membran", and "Lapisan selulosa". It also mentions "Lapisan kapsul" and "Lapisan selubung".
- Bottom-Left:** A list of references under the heading "DAFTAR PUSTAKA". It includes sources like "Hidayat, 2017. Ilmu Keperawatan Penyakit Infeksi Lokal. Jakarta: Salemba Medika" and "Purwati, 2017. Mikrobiologi Dasar. Jakarta: Salemba Medika".
- Bottom-Right:** A specific reference: "Mutiara, V. (2017). Antibiotik Resistensi pada Bakteri. *Jurnal Kesehatan Masyarakat*, 11(1), 1-10." The slide also features a decorative background of various microorganisms.

b. dokumentasi





