


**STUDI PENGENDALIAN KEJADIAN TERTUSUK
JARUM SUNTIK PADA PETUGAS INSTALASI
GAWAT DARURAT RSUP DR. WAHIDIN
SUDIROHUSODO KOTA MAKASSAR**



SKRIPSI


**Diajukan Untuk Memenuhi Salah Satu Syarat Meraih Gelar Sarjana
Kesehatan Masyarakat Program Studi Kesehatan Masyarakat
Pada Fakultas Kedokteran Dan Ilmu Kesehatan
UIN Alauddin Makassar**

Oleh :

HASMI SEPTIANI
NIM : 70200114032

**FAKULTAS KEDOKTERAN DAN ILMU KESEHATAN
UNIVERSITAS ISLAM NEGERI ALAUDDIN
MAKASSAR
2018**

**STUDI PENGENDALIAN KEJADIAN TERTUSUK
JARUM SUNTIK PADA PETUGAS INSTALASI
GAWAT DARURAT RSUP DR. WAHIDIN
SUDIROHUSODO KOTA MAKASSAR**



SKRIPSI

**Diajukan Untuk Memenuhi Salah Satu Syarat Meraih Gelar Sarjana
Kesehatan Masyarakat Program Studi Kesehatan Masyarakat
Pada Fakultas Kedokteran Dan Ilmu Kesehatan
UIN Alauddin Makassar**

Oleh :

HASMI SEPTIANI
NIM : 70200114032

**FAKULTAS KEDOKTERAN DAN ILMU KESEHATAN
UNIVERSITAS ISLAM NEGERI ALAUDDIN
MAKASSAR**

2018

PENGESAHAN SKRIPSI

Skripsi yang berjudul “Studi Pengendalian Kejadian Tertusuk Jarum Suntik pada Petugas Instalasi Gawat Darurat RSUP Dr. Wahidin Sudirohusodo Kota Makassar”, yang disusun oleh Hasmi Septiani, NIM : 70200114032, Mahasiswa Jurusan Kesehatan Masyarakat Fakultas Kedokteran dan Ilmu Kesehatan Universitas Islam Negeri Alauddin Makassar, telah diuji dan dipertahankan dalam sidang skripsi yang diselenggarakan pada hari Jumat, 31 Agustus 2018 dinyatakan telah dapat diterima sebagai salah satu syarat untuk memperoleh gelar Sarjana Kesehatan Masyarakat.

Samata – Gowa, 31 Agustus 2018
19 Dzulhijjah 1439 H

DEWAN PENGUJI

Ketua : Dr. dr. H. Andi Armyrn Nurdin, M.Sc (.....)

Sekretaris : Azriful, SKM., M.Kes (.....)

Pembimbing I : Dr. Fatmawaty Mallapiang, SKM., M.Kes (.....)

Pembimbing II : Azriful, SKM., M.Kes (.....)

Penguji I : Hasbi Ibrahim, SKM., M.Kes (.....)

Penguji II : Dr. Muh. Daming K, M.Ag (.....)

Diketahui Oleh:
Dekan Fakultas Kedokteran dan Ilmu Kesehatan
Universitas Islam Negeri Alauddin Makassar



Dr. dr. H. Andi Armyrn Nurdin, M.Sc.
3198312 1 001

PERNYATAAN KEASLIAN SKRIPSI

Mahasiswa yang bertanda tangan di bawah ini :

Nama : Hasmi Septiani
NIM : 70200114032
Tempat / Tanggal Lahir : Barata, 6 September 1995
Jurusan / Konsentrasi : Kesehatan Masyarakat / Keselamatan dan Kesehatan Kerja
Fakultas : Kedokteran dan Ilmu Kesehatan
Alamat : Jalan Tun Abdul Razak, BTN Pao-pao Blok C6/
No. 14, Kecamatan Somba Opu, Kabupaten
Judul : Studi Pengendalian Kejadian Tertusuk Jarum
Suntik pada Petugas Instalasi Gawat Darurat
RSUP Dr. Wahidin Sudirohusodo Kota Makassar

Menyatakan dengan sesungguhnya dan penuh kesadaran bahwa skripsi ini benar adalah hasil karya sendiri. Jika dikemudian hari terbukti bahwa ia merupakan duplikat, tiruan, plagiat, atau dibuat oleh orang lain, sebagian atau seluruhnya, maka skripsi dan gelar yang diperoleh karenanya batal karena hukum.

Samata-Gowa, 31 Agustus 2018
Penyusun

Hasmi Septiani
NIM. 70200114032

KATA PENGANTAR

بِسْمِ اللَّهِ الرَّحْمَنِ الرَّحِيمِ

Segala puji bagi Allah swt. atas limpahan berkah, rahmat dan hidayah-Nya, sehingga diberikan kesempatan, kesehatan serta kemampuan sehingga dapat menyelesaikan penulisan skripsi ini yang berjudul “**Studi Pengendalian Kejadian Tertusuk Jarum Suntik pada Petugas Instalasi Gawat Darurat RSUP Dr. Wahidin Sudirohusodo Kota Makassar**” sebagai bagian dari syarat dalam meraih gelar sarjana.

Salam dan Salawat semoga senantiasa tercurahkan kepada Nabi Muhammad Salallahu Alaihi Wassalam, yang telah mengajarkan kepada manusia sifat kerendahan hati, kesucian jiwa dan antusiasme untuk terus menuntut ilmu dunia dan akhirat. Beliau lah yang menjadi suri tauladan kita dalam mengamalkan seperangkat nilai akhlakul qarimah yang sempurna yang kemudian juga memotivasi penulis untuk dapat menyelesaikan penelitian ini.

Penulisan skripsi ini bertujuan untuk memenuhi sebagian syarat memperoleh gelar sarjana kesehatan masyarakat bagi mahasiswa program S1 pada program studi Kesehatan Masyarakat Konsentrasi Keselamatan dan Kesehatan Kerja (K3) Universitas Islam Negeri Alauddin Makassar.

Dalam penulisan skripsi ini, penulis telah berikhtiar semaksimal mungkin agar dapat memenuhi ekspektasi dari berbagai pihak, namun penulis menyadari bahwa sesungguhnya kesempurnaan hanya milik-Nya sehingga masih terdapat banyak kekurangan dalam penulisan penelitian ini, oleh sebab itu penulis meminta maaf sembari mengharapkan kritik dan saran yang konstruktif dari semua pihak demi kesempurnaan skripsi ini.

Penulis menyampaikan terimakasih kepada kedua orangtua saya tercinta yang tak pernah berhenti memberi saya cinta dan mengajarkan saya menjadi orang

yang berani dengan dunia yaitu Ayahanda Muslimin dan Ibunda Itaha yang selama ini telah mencurahkan segala cinta dan kasih sayang demi mewujudkan mimpi saya meraih pendidikan yang setinggi-tingginya. *Naneun neoloul jeongmallo salanghae*. Kakak yang selalu mengatakan jika kuliah memang baik, maka buktikan dan kami akan mendukungmu (Ilhamuddin, Amriani, Hasminullah, Hasjumaniah, Sulfiani, Ilham Mayor, Indra Fadillah, Yusdi) serta semua keponakan manis yang memotivasi saya (Mita Nurani, Idris Afandi, Ahmad Fauzan, Suci Nurkhairia, Afif Dzaki Said, Abid Yusdi Pratama, Azizah, Muh. Azka Ilham, Artanabil Ilham, serta yang baru akan hadir dan bahkan bagi yang telah lebih dahulu pergi meninggalkan kami.

Terima kasih pula kepada seluruh keluarga tersayang yang tidak bisa saya sebutkan satu-persatu, yang selama ini senantiasa mendukung secara moril dan materil dalam mengarungi lika liku perjalanan kemahasiswaan saya sehingga mampu menyelesaikan skripsi ini. Benar kata petuah "*Keluarga adalah harta terindah bagi kita*".

Selesaiannya skripsi ini juga tidak terlepas dari bantuan berbagai pihak, sehingga pada kesempatan ini penulis dengan segala kerendahan hati dan penuh rasa hormat mengucapkan terima kasih yang sebesar-besarnya kepada semua pihak yang telah memberikan bantuan moril maupun materil secara langsung maupun tidak langsung kepada penulis dalam penyusunan skripsi ini hingga selesai, terutama kepada yang saya hormati:

1. Prof. Dr. Musafir Pabbabari, M.Si, selaku Rektor UIN Alauddin Makassar dan para Wakil Rektor I, II, III, dan IV.
2. Dr. dr. Armyun Nurdin, M.Sc, selaku Dekan Fakultas Kedokteran dan Ilmu Kesehatan UIN Alauddin dan Wakil Dekan I, II dan III.

3. Walikota Makassar, beserta seluruh jajaran pemerintahan yang telah mengizinkan dan membantu saya melakukan penelitian di wilayahnya,
4. Direktur RSUP Dr. Wahidin Sudirohusodo, beserta seluruh staf yang telah membantu dalam terselesaikannya penelitian
5. Semua informan yang terdiri atas Ketua Sub Komite K3, Pencegahan dan Pengendalian Infeksi, Kepala IGD, Kepala Pelayanan IGD Non Bedan Kepala Pelayanan IGD Bedah, perawat dan mahasiswa praktik yang terlibat dalam penelitian ini yang telah bersedia meluangkan waktunya dan memberikan informasi-informasi yang penting sehingga memudahkan dalam penyusunan skripsi ini.
6. Azriful SKM., M.Kes, selaku Ketua Jurusan Kesehatan Masyarakat dan Emmi Bujawati SKM., M.Kes selaku Sekretaris Jurusan Kesehatan Masyarakat Fakultas Kedokteran dan Ilmu Kesehatan UIN Alauddin Makassar yang telah menjadi sosok panutan bagi saya.
7. Ibunda Dr. Fatmawaty Mallapiang, SKM., M.Kes dan ayahanda Azriful SKM., M.Kes yang telah membimbing dengan penuh kesabaran dan keikhlasan, senantiasa setia memberikan bimbingan, koreksi dan arahan dalam penyelesaian skripsi ini. Ayahanda Hasbi Ibrahim, SKM, M.Kes dan Ayahanda Dr. Muh. Daming K. M.Ag selaku penguji kompetensi dan integrasi keislaman yang telah memberikan petunjuk dan koreksi dalam penyelesaian skripsi.
8. Bapak dan Ibu Dosen Prodi Kesehatan Masyarakat Fakultas Kedokteran dan Ilmu Kesehatan UIN Alauddin Makassar yang telah menyumbangkan ilmu pengetahuannya serta memotivasi untuk terus mengembangkan diri.
9. Seluruh Keluarga Besar Kesehatan Masyarakat UIN Alauddin Makassar yang telah banyak mengajarkan arti dari sebuah proses pengembangan diri,

berbagi pengalaman dan inspirasi serta terus memotivasi sehingga skripsi ini dapat terselesaikan.

10. Sahabat seperjuangan Kesehatan Masyarakat Angkatan 2014 (Hefabip) yang senantiasa mendukung dan membantu dalam penyusunan skripsi ini. Terima kasih telah menjadi keluarga, sekaligus pelengkap dalam mengarungi suka-duka dunia kemahasiswaan. Semoga kesuksesan senantiasa menaungi kita.
11. Sahabat *Orang Grade* yang tetap menjadi teman bahkan ketika kami terpisahkan jarak.
12. Sahabat dari kecil yang tak pernah bosan dengan saya yaitu Reski Armika, Lilis Kurnianti, Dahniar, Nur Arizkah, Linda Permadani, Astuti, Emma Wilhelmina, Rabiatul Awildana, Rabiatul Adawiah, Erwan, Erwin, Arfiansyah.
13. Saudara yang setia menerima keluh kesah dan memberi nasihat selama empat tahun terakhir yaitu Anni Safitri, Ariantika, Dhea Adinda Putri, Nur Wafiqah, Fakhri Riyadh Arfawali, Muh. Zulkarnaen Ahmad, Ghifari M Nuh Tuhelelu, Muh. Zul Bashir, dan Kurnia Sandi.
14. Sahabat satu atap selama tiga periode dan merasakan manisnya ber-PBL di Dusun Sapuberu yaitu Ahmad Amirullah, Hardyanah Eka S, Fitri Indryani, Sabrina, Ulfah Humaidah, Rosdiana Asdar.
15. Sahabat satu rumah selama dua bulan merasakan hebatnya pengalaman ber-KKN di Desa Batukaropa pada proses Kuliah Kerja Nyata, yaitu Adam Bone, Amirullah, Ella Ulta Amara, Devina Oktari Yovita, Deswina, Nasriati Mapsul, Nur Atira Ali, Sitti Puspitha Zari.
16. Sahabat KESA (Kesmas A) yakni Munifah Yusriah, Avif Yolondani, Handayani, Lestari Mursalim, A. Dindha Batari R, Atifa Hikmawaty,

Septy Aulia M, Yuliana, Reski Ramdani, Rifatul Fahmiah B, Hafsa Kamaruddin, Ria Mardiana, Hardiani, Misriani, Sulaeha, Aulia, Nurpadillah, Irmawati, Rahmawati, Alfiah Nurul Utami.

17. Teman-teman peminatan Keselamatan dan Kesehatan Kerja angkatan 2014, yaitu Muhammad Adriansyah, Sardiman, Ilham Basri, Nadhea Ulandari, Nur Azizah, Nurul Ainun Nisya, Sry Hidayati Syah, Citra Prichilia, Nurul Ainun Zainal Putri, Amelia Suwardi, dan Khansaa Afifah.
18. Sahabat Kapak Trip yang selalu memberi perjalanan dadakan yaitu Dendy Permadi, Rachmat Saleh, Nur Nila S, Guswin D, Fakhru Rozi, Adnan, Mahfuud Noor H, Diah NA, Durrotul Mahdiyah Faizal, Muh. Nurhidayat, dan Muh Nurqalbi.
19. Teman seataap selama tiga tahun yang ikut memotivasi saya dalam segala proses perkuliahan yakni adinda Fadilah Hardiana dan Sumiati (Uthe).
20. Seluruh anggota *Running Man* yang selalu menghibur setiap pekanku ditengah kepelikan tugas akhir, yaitu Yoo Jae Suk, Ji Suk Jin, Kim Jong Kook, Ha Dong Hoon (Haha), Song Ji Hyo, Lee Kwang Soo, Yang Se Chan, Jeon So Min serta *member* sebelumnya Kang Gary, Song Jong Ki, dan Lizzy.
21. Terima kasih juga kepada seluruh *member Bangtan Sonyeondan* yakni Kim Nam Joon (RM), Kim Seok Jin, Min Yoon Gi (Suga), Jung Ho Seok (J-Hope), Park Jimin, Kim Taehyung, dan Jeon Jungkook.
22. Serta semua pihak yang telah membantu dalam menyelesaikan skripsi ini yang tidak dapat disebutkan satu persatu.

Akhirnya, semoga Allah SWT. memberikan balasan yang setimpal kepada semua pihak yang telah membantu proses penyelesaian skripsi ini. Semoga penelitian ini dapat memberikan sumbangsih ilmu pengetahuan bagi seluruh

pembaca, dan juga menjadi pemantik semangat bagi seluruh mahasiswa untuk terus berkarya dalam bidang penelitian. Wassalam.

Samata-Gowa, 31 Agustus 2018

Peneliti

Hasmi Septiani

NIM : 70200114032

DAFTAR ISI

HALAMAN JUDUL	i
LEMBAR PENGESAHAN	ii
PERNYATAAN KEASLIAN SKRIPSI	iii
KATA PENGANTAR	iv
DAFTAR ISI.....	x
DAFTAR TABEL	xii
DAFTAR GAMBAR	xiii
DAFTAR BAGAN	xiv
DAFTAR LAMPIRAN	xv
DAFTAR ISTILAH	xvi
ABSTRAK	xviii
BAB I PENDAHULUAN.....	1
A. Latar Belakang	1
B. Rumusan Masalah	5
C. Fokus Penelitian dan Deskripsi Fokus	5
D. Kajian Pustaka	8
E. Tujuan Penelitian	14
F. Manfaat Penelitian	15
BAB II TINJAUAN PUSTAKA	16
A. Tinjauan Umum Tentang Rumah Sakit	16
B. Tinjauan Umum Tentang Instalasi Gawat Darurat	19
C. Tinjauan Umum Tentang Tertusuk Jarum Suntik	23
D. Tinjauan Umum Tentang Pengendalian	25
E. Tinjauan Umum Tentang Pengendalian dalam Bidang Keselamatan dan Kesehatan Kerja	28

F. Kerangka Teori	62
G. Kerangka Konsep	63
BAB III METODOLOGI PENELITIAN	64
A. Jenis Penelitian	64
B. Waktu dan Lokasi Penelitian	64
C. Metode Penentuan Informan	64
D. Informan Penelitian	65
E. Mekanisme Pengumpulan Data	65
F. Keabsahan Data	65
G. Instrumen Penelitian	66
H. Analisis dan Pengolahan Data	66
BAB IV HASIL DAN PEMBAHASAN	67
A. Gambaran Umum Lokasi Penelitian	67
B. Hasil Penelitian	70
C. Pembahasan	119
D. Keterbatasan Penelitian	148
BAB V PENUTUP	149
A. Kesimpulan	149
B. Saran	150
DAFTAR PUSTAKA	151

DAFTAR TABEL

Tabel 1.1. Kajian Pustaka.....	8
Tabel 4.1. Karakteristik Informan Kunci	70
Tabel 4.2. Karakteristik Informan Biasa	71

DAFTAR GAMBAR

Gambar 4.1. <i>IV Catheter</i>	125
Gambar 4.2. Jerigen bekas cairan pasien HD (<i>Hemodialisa</i>)	128
Gambar 4.3. Penempatan troli perawat	1310
Gambar 4.4. Penyediaan <i>Hand rub</i>	135
Gambar 4.5. Proses pengayaan di ruang pertemuan	136
Gambar 4.6. Petugas menggunakan <i>Hand wash</i>	137
Gambar 4.7. Tidak ada penempatan <i>Hand rub</i>	138
Gambar 4.8 Petugas menggunakan sarung tangan dalam proses penggunaan <i>IV Catheter</i>	143
Gambar 4.9. Sepatu petugas dengan bagian atas tertutup	144
Gambar 4.10. Sandal petugas dengan bagian atas tertutup	144
Gambar 4.11. Sepatu petugas (mahasiswa praktik)	144

DAFTAR BAGAN

Bagan 2.1 Kerangka Teori	62
Bagan 2.2 Kerangka Konsep	63

DAFTAR LAMPIRAN

Lampiran 1. Lembar Permohonan menjadi Responden

Lampiran 2. Persetujuan menjadi Responden

Lampiran 3. Pedoman Wawancara

Lampiran 4. Matriks Hasil Wawancara

Lampiran 5. Lembar Observasi

Lampiran 6. Dokumentasi Penelitian

Lampiran 7. Persuratan

Lampiran 8. Riwayat Peneliti

DAFTAR ISTILAH

Bacillus	: Bakteri Gram-positif, katalase-positif, ditemukan di dalam tanah dan saluran pencernaan ruminansia dan manusia.
Bakteri gram-negatif	: <u>Bakteri</u> yang tidak mempertahankan <u>zat warna kristal violet</u> sewaktu proses <u>pewarnaan Gram</u> sehingga akan berwarna merah bila diamati dengan <u>mikroskop</u>
Bakteri lipofilik	: Sejenis <u>bakteri</u> yang dapat berkembang biak dalam <u>lipid</u> (zat <u>lemak</u> yang tidak larut dalam <u>air</u> , tetapi umumnya larut dalam <u>alkohol</u> dan <u>eter</u>).
Biohazard	: Organisme, atau zat yang berasal dari organisme, yang menimbulkan ancaman bagi kesehatan manusia.
Cito	: Istilah kedokteran yang digunakan untuk merujuk tindakan yang segera dilakukan karena dalam keadaan darurat.
Emergency	: Darurat (terjemahan dengan menggunakan kamus)
Endospora	: Sebuah fasa yang dilakukan oleh beberapa bakteri, seperti <u>Bacillus</u> dan <u>Clostridium</u> memproduksi bentuk pertahanan hidup pada kondisi yang tidak menguntungkan
Fleksi	: Gerak menekuk atau membengkokkan. Ekstensi adalah gerakan untuk meluruskan. Contoh: gerakan ayunan lutut pada kegiatan gerak jalan.
Hemodialisa	: metode pencucian darah dengan membuang cairan berlebih dan zat-zat yang berbahaya bagi tubuh melalui alat dialisis untuk menggantikan fungsi ginjal yang rusak
Hemodialisis	: Proses pembersihan darah dari zat-zat sampah, melalui proses penyaringan di luar tubuh. Hemodialisis menggunakan ginjal buatan berupa mesin dialisis.
Hepatitis B	: Suatu penyakit hati yang disebabkan oleh "Virus Hepatitis B" (VHB) menyebabkan peradangan hati akut atau menahun yang pada sebagian kecil kasus dapat berlanjut menjadi sirosis hati atau kanker hati.
Hepatitis A	: Suatu penyakit akut yang disebabkan oleh virus hepatitis A yang disebarkan oleh kotoran/tinja penderita
Human Immunodeficiency Virus	: Virus ini menyerang manusia dan menyerang sistem kekebalan (imunitas) tubuh, sehingga tubuh menjadi lemah dalam melawan infeksi.
Infus	: Pemasukan suatu cairan atau obat ke dalam tubuh melalui rute intravena dengan laju konstan selama periode waktu tertentu

Intravena (IV)	: Metode pemberian obat melalui injeksi atau infus melalui intravena. Sebenarnya, intravena sendiri memiliki arti 'di dalam vena'. Jadi obat akan dimasukkan langsung ke pembuluh vena menggunakan jarum atau tabung yang disebut kateter IV
Live saver	: Penyelamat hidup (terjemahan dengan menggunakan kamus)
Phlebitis	: Peradangan pembuluh darah
Stretcher	: Dikenal juga dengan istilah tandu/brankar adalah alat yang digunakan untuk membawa dan memindahkan pasien yang tidak dapat berjalan atau kesulitan berjalan yang akan di pindahkan ke Ambulance atau dari ambulance kerumah sakit.
Triase	: Proses penyaringan secara cepat terhadap semua pasien/orang sakit segera setelah tiba di rumah sakit untuk mengidentifikasi ke dalam salah satu kategori tanda kegawatdaruratan, prioritas atau tanpa tanda.
Tuberculosis	: Penyakit menular paru-paru yang disebabkan oleh basil <i>Mycobacterium tuberculosis</i> . Penyakit ini ditularkan dari penderita TB aktif yang batuk dan mengeluarkan titik-titik kecil air liur dan terinhalasi oleh orang sehat yang tidak memiliki kekebalan tubuh terhadap penyakit ini.
Ventilasi mekanik	: Suatu alat bantu mekanik yang berfungsi memberikan bantuan nafas pasien dengan cara memberikan tekanan udara positif pada paru-paru melalui jalan nafas buatan
Ventilator	: Suatu alat yang digunakan untuk membantu sebagian atau seluruh proses ventilasi untuk mempertahankan oksigenasi

**STUDI PENGENDALIAN KEJADIAN TERTUSUK JARUM SUNTIK
PADA PETUGAS INSTALASI GAWAT DARURAT RSUP
DR. WAHIDIN SUDIROHUSODO KOTA MAKASSAR**

¹*Hasmi Septiani*, ²*Fatmawaty Mallapiang*, ³*Azriful*

^{1,2}Bagian Keselamatan dan Kesehatan Kerja Jurusan Kesehatan Masyarakat
Fakultas Kedokteran dan Ilmu Kesehatan UIN Alauddin Makassar

³Bagian Epidemiologi Jurusan Kesehatan Masyarakat
Fakultas Kedokteran dan Ilmu Kesehatan UIN Alauddin Makassar

Hasmiseptiani69@gmail.com

ABSTRAK

Needle Stick Injury (NSI) adalah suatu kecelakaan akibat tertusuk jarum suntik yang dapat disebabkan oleh proses pemberian injeksi, menutup jarum suntik, pengambilan darah, pemasangan infus, ataupun pembuangan dan berisiko telah tercemar darah atau cairan tubuh. Penelitian ini bertujuan untuk memperoleh informasi tentang bentuk pengendalian dari segi Keselamatan dan Kesehatan Kerja untuk meminimalisir kejadian NSI di Instalasi Gawat Darurat RSUP Dr. Wahidin Sudirohusodo (RSWS) menggunakan metode *kualitatif* dengan pendekatan *fenomenologi*. Penentuan informan menggunakan metode *purposive sampling* yang terdiri dari dua informan kunci dan delapan informan biasa. Pengumpulan data dilakukan dengan *indepth interview* dan diolah menggunakan *content analysis*, setelah itu dilakukan triangulasi sumber. Bentuk pengendalian sebelum kejadian tertusuk jarum suntik ada lima (berdasarkan Peraturan Menteri Kesehatan Nomor 66 Tahun 2016 Tentang K3 Rumah Sakit), namun hasil penelitian menunjukkan bahwa RSWS melakukan empat upaya kecuali eliminasi yakni pengendalian *substitusi* (penggunaan *IV Catheter*), rekayasa (pengadaan wadah benda tajam berupa jerigen bekas cairan pasien Hemodialisis), administratif (penerapan SOP kewaspadaan standar dan pendelegasian tindakan menyuntik melalui rekam medik), serta alat pelindung diri (sepatu bagian atas tertutup), sedangkan setelah tertusuk jarum suntik berupa pendampingan, pemeriksaan kesehatan, jika hasilnya negatif maka dilakukan pemantauan selama masa inkubasi, dan apabila hasilnya positif maka diberikan pengobatan hingga sembuh. Pihak rumah sakit diharapkan dapat melakukan pengadaan alat *jet injector*, *microneedle patch* dan *IV Catheter*, wadah benda tajam sesuai standar, pendelegasian tindakan menyuntik secara tertulis sesuai hukum, penentuan standar sepatu bagi petugas, serta sosialisasi penanganan pascapajanan.

Kata Kunci : *Tertusuk jarum suntik, Petugas, Pengendalian Keselamatan Dan Kesehatan Kerja*

Referensi : 13 (2004 - 2018)

**A STUDY OF MANAGING THE NEEDLE STICK INJURY INCIDENCE
ON THE EMERGENCY INSTALLATION STAFF AT DR. WAHIDIN
SUDIROHUSODO CENTRAL PUBLIC HOSPITAL OF
MAKASSAR CITY**

¹*Hasmi Septiani*, ²*Fatmawaty Mallapiang*, ³*Azriful*

^{1,2}Occupational Health and Safety Division of Public Health Department
Faculty of Medicine and Health Sciences of UIN Alauddin Makassar

³Epidemiology Division of Public Health Department
Faculty of Medicine and Health Sciences of UIN Alauddin Makassar

Hasmiseptiani69@gmail.com

ABSTRAK

The Needle Stick Injury (NSI) is a needle stick accident that can be caused by an injection process, closing a syringe, taking blood, infusion or disposal and at risk of being contaminated with blood or body fluids. The study was aimed at obtaining information on the controlling forms in terms of Work Safety and Health to minimize the incidence of NSI at the Emergency Installation of Dr. Wahidin Sudirohusodo Central Public Hospital (RSWS) using a qualitative method with the phenomenological approach. The purposive sampling technique was employed in determining the informants consisting of two key informants and eight ordinary informants. In-depth interview was utilized in collecting the data which then processed using the content analysis and triangulation. There were five controlling forms prior to the needle stick incidence (based on the Minister of Health Regulation Number 66 of 2016 concerning the Hospital OHS), yet the results of the study revealed that RSWS conducted four efforts except elimination namely substitution control (the use of IV Catheter), engineering (procurement of sharp objects in the form of hemodialysis patients' ex-jerry cans), administration (the application of standard operational procedure of the standard precautionary and delegation of injecting incidences through the medical records), as well as personal protective equipment (closed upper shoes), while after the needle sticking in the forms of accompaniment and health checks; when the result was negative, the monitoring during the incubation period was applied, and if positive, the treatment until healed would be provided. The hospital is expected to be able to procure the jet injector equipment, micro needle patches and IV Catheters, standardized sharps containers, delegation of written injections according to the law, determination of standardized shoes for the officers, and socialization of post exposure management.

Keywords : Needle Stick Injury, Officers, Work Health and Safety Control

References : 13 (2004-2018)



BAB I

PENDAHULUAN

A. Latar Belakang

Needle Stick Injury (NSI) atau luka tusuk jarum suntik adalah suatu kecelakaan akibat tusuk jarum suntik yang tercemar dengan darah atau cairan tubuh (Waller, 2005). Kecelakaan yang sering terjadi di pelayanan kesehatan adalah luka tusuk jarum suntik bekas digunakan untuk menyuntik pasien (Yayasan Spirita, 2009) (Ernawati, dkk, 2016).

The International Council of Nurses menyatakan bahwa setiap negara mempunyai laporan atau data tentang *needle stick injury* (NSI), baik pada tingkat negara, tingkat provinsi maupun tingkat institusi. Perawat dan dokter adalah dua kategori utama pelayan kesehatan profesional yang rentan terhadap NSI. Secara umum, kejadian NSI ini banyak dialami oleh perawat. Banyak negara yang mempunyai laporan tentang peningkatan angka kejadian NSI ini walaupun upaya pencegahan telah dilakukan (Senduk et al., 2017).

Menurut Manzoor (2010), secara global lebih dari 35 juta tenaga kesehatan di dunia memiliki risiko mengalami luka benda tajam baik dari jarum maupun benda medis tajam lainnya yang terkontaminasi patogen berbahaya setiap tahunnya (Senduk et al., 2017). *Centers for Disease Control and Prevention* (CDC) memperkirakan setiap tahun terjadi 385 kasus kejadian luka akibat benda tajam yang terkontaminasi darah pada tenaga kesehatan di rumah sakit di Amerika Serikat. Luka jarum suntik sering terjadi pada lingkungan pelayanan kesehatan yang melibatkan jarum sebagai alat kerjanya. Peristiwa ini menjadi perhatian bagi pelayanan rumah sakit karena risiko untuk menularkan penyakit melalui darah, seperti Virus Hepatitis B, Virus Hepatitis C, dan *Human Immunodeficiency Virus* (HIV) (Kemenkes RI, 2011).

Data Situasi Kesehatan Kerja menyatakan pada Tahun 2014, jumlah kasus kecelakaan kerja sebanyak 24.910 kasus dengan jumlah penyakit akibat kerja sebanyak 40.694 kasus. Pada Tahun 2014, Provinsi Sulawesi Selatan mengalami 2.934 kasus kecelakaan kerja dan 6.812 kasus penyakit akibat kerja (Kementrian Kesehatan Republik Indonesia, 2015). Rival (2012) menjelaskan bahwa Kepmenkes Nomor : 1087/ MENKES/ SK/ VIII/ 2010 mencantumkan, penelitian pada tahun 2005-2007 yang mencatat bahwa proporsi luka tusuk jarum suntik mencapai 38-73% dari total petugas kesehatan (Senduk et al., 2017).

Berdasarkan hasil studi pendahuluan Rumah Sakit Umum Pusat (RSUP) Dr.Wahidin Sudirohusodo Kota Makassar jumlah insiden luka tusuk jarum suntik terhadap pekerja pada tahun 2014 sebesar 35 kasus, menurun pada tahun 2015 sebanyak 26 kasus, lalu meningkat kembali pada tahun 2016 sebanyak 30 kasus, dan terus meningkat hingga 37 kasus pada tahun 2017. Jumlah kasus tertinggi pada bagian unit Instalasi Gawat Darurat sebanyak 4 kasus.

The International Council of Nurses menyatakan penyebab dari luka tusuk jarum suntik yaitu pemberian injeksi, menutup jarum suntik, pengambilan darah, pemasangan infus atau pada saat membuang jarum. Luka ini banyak terjadi di area bangsal ataupun ruang operasi. Alasan utama untuk terjadinya adalah kecerobohan dan kurangnya pengetahuan atau tidak mengikuti prosedur yang telah ditentukan (Jarum et al., 2017).

Kejadian kecelakaan kerja berupa luka tusuk jarum suntik merupakan salah satu hal penting yang perlu diperhatikan karena kejadian tersebut telah terjadi berulang-ulang sehingga risiko bahaya yang dialami tenaga kesehatan dalam suatu institusi seharusnya dapat menjadi acuan untuk membuat pedoman terkait pengendalian kejadian tersebut. Kejadian kecelakaan kerja dapat merugikan bagi pekerja yang mengalami, maupun pihak rumah sakit seperti

hilangnya waktu kerja, terganggunya efisiensi dan efektivitas proses tenaga kerja dalam pemberian pelayanan kesehatan (Tamaka dkk, 2017).

Di Indonesia, perlindungan dan kesehatan kerja dijamin dalam Pasal 9 dan Pasal 10 UU. Nomor 14 Tahun 1969 tentang Pokok-pokok Tenaga Kerja menyatakan “Setiap tenaga kerja berhak mendapat perlindungan atas keselamatan, kesehatan, pemeliharaan moral kerja, serta perlakuan yang sesuai dengan martabat manusia dan moral agama”.

Bila risiko yang membahayakan bagi kelangsungan kerja maupun kesehatan dan keselamatan pekerja, maka perlu ditentukan langkah pengendalian yang dipilih seperti *eliminasi* (menghilangkan), *substitusi* (mengganti), *isolasi* (memisahkan), pengendalian rekayasa, administratif atau penggunaan alat pelindung diri (Irzal, 2016).

Luka tusuk jarum suntik dapat dicegah dengan pencegahan melalui tindakan rekayasa, kontrol administratif dan perlindungan diri sendiri (Luqman dkk, 2017). Risiko NSI meningkat secara signifikan akibat kebijakan rumah sakit masih kurang, peningkatan jam kerja hingga melebihi 12 Jam serta tidak adanya penggunaan Alat Pelindung Diri (APD) sehingga perlunya pendidikan atau pelatihan bagi tenaga perawat (Gabr, dkk, 2018).

Islam mengajarkan kita untuk melakukan keahlian kita yang dimiliki sesuai kompetensi profesi sebagaimana firman Allah SWT dalam QS. Al-Isra’/17: 84. yang berbunyi:

قُلْ كُلُّ يَعْمَلُ عَلَىٰ شَاكِلَتِهِ... 

Terjemahnya :

"Katakanlah, tiap-tiap orang berbuat menurut keadaannya masing-masing." (Kementerian Agama, 2017).

Katakanlah, wahai Muhammad, kepada orang-orang kafir Quraisy sebagai ungkapan rasa tidak senangmu terhadap kejahatan dan pertikaian, "Masing-masing kita berbuat dan berjalan sesuai dengan jalannya." Tuhanmu Maha Mengetahui--dengan ilmu pengetahuan yang tidak tertandingi--tentang orang-orang yang lebih benar jalannya dan selalu berbuat kebenaran. Mereka akan mendapatkan pahala yang besar. Allah juga Maha Mengetahui siapa yang lebih sesat jalannya dan akan diberi balasan sesuai dengan apa yang ia perbuat (Shihab, 2002).

Menurut *World Health Organization* (1995), Keselamatan dan Kesehatan Kerja (K3) merupakan “upaya yang bertujuan untuk meningkatkan dan memelihara derajat kesehatan fisik, mental dan sosial yang setinggi-tingginya bagi pekerja di semua jenis pekerjaan, pencegahan terhadap gangguan kesehatan pekerja yang disebabkan oleh kondisi pekerjaan, perlindungan bagi pekerja dalam pekerjaannya dari risiko akibat faktor yang merugikan kesehatan”. Untuk mencapai definisi K3 menurut WHO maka penting bagi setiap instansi untuk melindungi pekerjanya sebaik mungkin melalui kebijakan, program atau kegiatan untuk mencegah kejadian kecelakaan kerja di rumah sakit, termasuk tertusuk jarum suntik. Hal ini dapat dilakukan dengan melaksanakan pengendalian yang disesuaikan dengan tingkat risiko kecelakaan bagi tenaga kerja. Hal tersebut sejalan dengan pernyataan Hadiningrum (2003), keselamatan dan kesehatan kerja (K3) adalah pengendalian atau pengawasan terhadap orang, mesin, material, dan metode yang mencakup lingkungan kerja agar pekerja tidak mengalami luka.

Rumah Sakit Umum Pusat Dr. Wahidin Sudirohusodo merupakan rumah sakit dengan akreditasi A yang berarti rumah sakit tersebut telah mendapat pengakuan dari pemerintah bahwa semua hal yang ada didalamnya sudah sesuai dengan standar Kementerian Kesehatan Republik Indonesia. Sedangkan pada

Tahun 2018 rumah sakit tersebut meraih akreditasi *Joint Commission International* (JCI) Predikat Paripurna yang merupakan kelulusan tertinggi dalam penilaian akreditasi rumah sakit terkait upaya peningkatan kualitas pelayanan kesehatan dan keselamatan. Hal ini berarti bentuk pedoman dan penerapan terhadap pengendalian kejadian kecelakaan kerja sudah dilakukan dengan baik. Namun berdasarkan studi pendahuluan pada bulan April 2018 yang telah dilakukan oleh peneliti, kejadian luka tusuk jarum suntik merupakan jumlah kasus tertinggi setiap tahunnya pada kejadian kecelakaan kerja di Rumah Sakit Umum Pusat Dr. Wahidin Sudirohusodo Kota Makassar sebanyak 37 kasus dengan unit Instalasi Gawat Darurat sebagai bagian lokasi tertinggi yaitu 4 kasus selama Tahun 2017.

Dari uraian diatas, maka peneliti tertarik untuk mengetahui studi pengendalian kejadian tertusuk jarum suntik pada Petugas Instalasi Gawat Darurat Rumah Sakit Umum Pusat Dr. Wahidin Sudirohusodo Kota Makassar.

B. Rumusan Masalah

Berdasarkan latar belakang tersebut, maka penelitian ini dapat dirumuskan masalahnya sebagai berikut: “Bagaimana Studi Pengendalian Kejadian Tertusuk Jarum Suntik pada Petugas Instalasi Gawat Darurat Rumah Sakit Umum Pusat Dr. Wahidin Sudirohusodo Kota Makassar?”

C. Fokus Penelitian dan Deskripsi Fokus

1. Fokus Penelitian

Fokus penelitian pada penelitian ini adalah peneliti mengkaji dan memahami Studi Pengendalian Kejadian Tertusuk Jarum Suntik pada Petugas Instalasi Gawat Darurat Rumah Sakit Umum Pusat Dr. Wahidin Sudirohusodo Kota Makassar.

2. Deskripsi Fokus

Adapun deskripsi fokus penelitian ini adalah:

a. Studi

Studi dalam penelitian ini yaitu kajian terkait bentuk pengendalian kejadian tertusuk jarum suntik pada Petugas Instalasi Gawat Darurat RSUP Dr. Wahidin Sudirohusodo Kota Makassar.

b. Kejadian Tertusuk Jarum Suntik

Tertusuk jarum suntik dalam penelitian ini adalah segala yang disebabkan oleh jarum suntik melalui proses medis seperti pemberian injeksi, menutup jarum suntik, pengambilan darah, pemasangan infus atau pada saat membuang jarum.

c. Pengendalian

Pengendalian dalam penelitian ini adalah pengendalian di bidang keselamatan dan kesehatan kerja seperti *substitusi* (mengganti), pengendalian rekayasa, administratif, penggunaan alat pelindung diri yang dilakukan oleh rumah sakit dalam menangani kejadian kecelakaan kerja.

d. *Substitusi* (Mengganti)

Substitusi dalam penelitian ini adalah bentuk pengendalian rumah sakit yang dimaksudkan untuk mengganti alat, mesin, atau bahan peralatan dari yang berbahaya menjadi lebih tidak berbahaya. Contohnya penggunaan *microneedle* dan *jet injector*.

e. Pengendalian Rekayasa

Pengendalian rekayasa dalam penelitian ini adalah bentuk pengendalian rumah sakit yang dimaksudkan untuk modifikasi alat, mesin, ataupun tempat kerja menjadi lebih aman. Contohnya pengadaan wadah benda tajam sebagai kotak pengaman.

f. Administratif

Administratif dalam penelitian ini adalah bentuk pengendalian rumah sakit yang dimaksudkan dalam bentuk prosedur, aturan, pelatihan, durasi kerja, tanda bahaya, rambu, poster, ataupun label. Contohnya pembuatan Standar Operasional Prosedur (SOP) Kewaspadaan Standar, Pencegahan dan Pengendalian Infeksi ataupun pelatihan terkait pengendalian luka jarum suntik.

g. Penggunaan Alat Pelindung Diri

Penggunaan Alat Pelindung Diri (APD) dalam penelitian ini adalah bentuk pengendalian rumah sakit yang dimaksudkan untuk melindungi pekerja melalui pengadaan dan penggunaan alat-alat pelindung diri seperti sepatu pelindung.

D. Kajian Pustaka

Berikut beberapa penelitian sejenis berdasarkan judul penelitian ini yang pernah dilakukan antara lain:

Tabel 1.1
Kajian Pustaka

No mor	Nama Peneliti	Judul Penelitian	Karakteristik Penelitian			
			Variabel	Metode	Informan Penelitian	Hasil
1.	Shapour Badioe Aval, Maryam Yaghoobi, Mohammad Hassan Ezzati, Maliheh Ziaee, Reza Vafaenejad, Gholamreza Bakhtiari, Irandokht Mostafavi, Behnaz Samiee Daluee (2016)	<i>Needlestick Injuries in Healthcare Workers in the North East of Iran</i> (Luka akibat Jarum pada Pekerja Perawatan Kesehatan di Timur Laut Iran)	Independen: Pelaporan kejadian pada pekerja perawatan kesehatan Dependen: Kejadian luka akibat jarum	Penelitian ini merupakan penelitian kuantitatif, dengan pendekatan <i>cross sectional study</i> . Tekhnik pengumpulan data melalui data pelaporan yang dilakukan oleh pekerja.	1.589 Responden selama Tahun 2008-2015	a. Kejadian cedera akibat jarum selama tahun 2008-2015 adalah Lainnya termasuk petugas Laboratorium, Fisioterapi, dan Radiologi (709 kasus), Perawat (522 kasus), Dokter (212 kasus), Mahasiswa Medis (146 kasus). b. Alasan paling umum tidak adanya pelaporan adalah takut, stress, kelelahan kerja, kurang pengetahuan.
2.	Jefel Endriko	Faktor-faktor yang	Independen:	Penelitian ini	188 Perawat	a. Faktor kepatuhan merupakan

	Umar, Vanda Diana Doda, John Socrates Kekenusa (2017)	Berhubungan dengan Kejadian Luka Luka tusuk jarum suntik pada Perawat di Rumah Sakit Liunkendage Tahuna	Hubungan antara faktor umur, jenis kelamin, dan kepatuhan Dependen: Kejadian luka luka tusuk jarum suntik pada perawat di RSUD Liunkendage Tahuna.	merupakan penelitian kuantitatif, dengan pendekatan <i>cross sectional study</i> . Teknik pengambilan sampel menggunakan <i>total sampling</i>		faktor yang penting berhubungan dengan kejadian luka luka tusuk jarum suntik di RSUD Liunkendage Tahuna. b. Disarankan agar manajemen RSUD Liunkendage Tahuna lebih meningkatkan pengetahuan perawat lewat pelatihan-pelatihan seperti training NSI secara berkala dan Melakukan pengawasan terhadap perawat dalam melakukan tindakan keperawatan terlebih khusus pada penerapan SOP menyuntik.
3.	Muhammad Luqman Farrukh Nagi, Syed Tehseen Haider Kazmi, Aziz Anwar Saleem, Dawar Khan, Hafiz Haseeb	<i>Needle Stick And Sharps Injuries; Frequency and The Factors Contributing Among Health Care Workers of A Tertiary Care Private Hospital of Lahore</i> (Jarum Suntik dan	Frekuensi dan Faktor-faktor yang berkontribusi terhadap kejadian tertusuk jarum suntik	Metode penelitian ini merupakan penelitian observasional analitik dengan pendekatan <i>cross sectional study</i> . Metode teknik sampel menggunakan	120 Responden dengan 63 dokter, 53 perawat, dan 4 adalah bedah gigi.	a. Dari semua peserta yang disurvei, 45% (n = 69) pernah menderita luka jarum / benda tajam selama pekerjaan medis dan karir mereka. b. Ada 34% (n = 53) menderita luka tusuk jarum suntik selama setahun terakhir. c. Sebanyak 63% (n = 47) dilaporkan bahwa penyebab

	Afsar, Hafiz Sohaib Akhtar (2017)	Luka Benda Tajam; Frekuensi dan Faktor-faktor yang Berkontribusi di antara Pekerja Perawatan Kesehatan dari Rumah Sakit Swasta Perawatan Tersier di Lahore)		<i>random sampling.</i>		<p>luka tidak disengaja.</p> <p>d. Sebanyak 16% (n = 25) mengakui kurangnya kesadaran,</p> <p>e. Sebanyak 4% (n = 6) menuduh kurangnya pelatihan sebagai jurusan penyebab tertusuk jarum suntik.</p> <p>f. Sebesar 34% (n = 53) percaya bahwa tidak ada protokol di lembaga tentang tertusuk jarum suntik,</p> <p>g. Sebesar 50% (n = 78) menyatakan bahwa mereka tidak mengetahui protokol rumah sakit tentang tertusuk jarum suntik.</p> <p>h. Terdapat hubungan dengan nilai <i>p value</i> <.001 antara pembentukan protokol rumah sakit mengenai jarum luka tongkat atau benda tajam dan kejadian luka tusuk jarum suntik yang diderita oleh petugas kesehatan selama tahun lalu.</p>
--	--------------------------------------------	----------------------------------------------------------------------------------------------------------------------------------------------------------------------------------------	--	-----------------------------	--	-----------------------------------------------------------------------------------------------------------------------------------------------------------------------------------------------------------------------------------------------------------------------------------------------------------------------------------------------------------------------------------------------------------------------------------------------------------------------------------------------------------------------------------------------------------------------------------------------------------------------------------------------------------------------------------------------

						i. Luka tusuk jarum suntik dapat dicegah dengan pencegahan melalui tindakan rekayasa, kontrol administratif dan perlindungan diri sendiri.
4.	Mamoon Matlab, RN, OCN, CCRN, MSc Seamus Cowman, PhD, MSc, RPN, RGN, RNT, Dip N (London), PGCEA, FFMRCISI, FAAN, Ali Al-Shagag, MSc (HCM) BSc Nursing, DPN, AD, RN, Moeen Aboabdo (2017)	<i>Needle Stick Injuries and Compliance among Doctors and Nurses</i> (Luka tusuk jarum suntik dan Kepatuhan di antara Dokter dan Perawat)	Kepatuhan Dokter dan Perawat dalam Pencegahan dan Pengendalian Tertusuk jarum suntik	Penelitian ini menggunakan studi <i>cross sectional</i> dengan menggunakan instrument kuesioner dan survei. Penelitian ini menggunakan metode <i>random sampling</i>	91 Tenaga Medis	a. Sebanyak 30 responden memiliki NSI diantaranya 15 perawat, dan 15 dokter. b. Sebanyak 14 perawat dan 2 dokter pernah menghadiri program pelatihan tahunan tentang pencegahan dan pengendalian infeksi. c. 13 perawat dan 8 dokter melaporkan bahwa ‘Saya seharusnya tidak mengambil kembali jarum suntik’. d. Pelatihan manajemen peralatan benda tajam harus diwajibkan untuk semua staf, terutama untuk staf di area berisiko tinggi.
5.	Manal Al-Gethamy1, Hamed	<i>Investigating Healthcare Workers’</i>	Untuk menggambarkan faktor-faktor	Penelitian ini merupakan penelitian	Penelitian ini memiliki 20 responden	Faktor penyebab diidentifikasi mengarah ke NSI termasuk: a. Beban kerja yang tinggi,

	Adetunji ² , Shazra Abbas ^{1*} and Duaa Al-Qatabi (2018)	<i>Experience after a Needle Stick Injury at a Tertiary Hospital in Makkah Region in Saudi Arabia: A Qualitative Assessment</i> (Menyelidiki Pengalaman Pekerja Kesehatan setelah Luka Jarum Suntik di Rumah Sakit Tersier di Wilayah Mekah di Arab Saudi: Penilaian Kualitatif)	kontekstual yang mengarah ke peristiwa tertusuk jarum suntik.	kualitatif dengan menggunakan studi objektif dan melakukan wawancara secara mendalam	yang diantaranya 6 dokter, 8 perawat, 4 teknisi, 2 pembersih	mental stres, kelelahan karena memperpanjang jam kerja, kurangnya pengawasan dan sikap santai staf senior. b. Kualitas program pelatihan pencegahan NSI dan penyediaan layanan yang tidak memadai bagi staf setelah mereka mengalami luka ditemukan sebagai kesenjangan implementasi utama meskipun ada pedoman / kebijakan rumah sakit yang jelas tentang pencegahan NSI dprogram. c. Dianjurkan untuk memberikan pelatihan tentang penanganan yang aman dari benda tajam bagi tenaga kerja rumah sakit.
6.	Hala Marawan Gabr, Aziza Saad El-Badry, Faten Ezzelarab	<i>Risk Factors Associated with Needle stick Injuries among Health Care Workers in</i>	Untuk menilai faktor risiko yang terkait dengan NSI di antara petugas layanan	Penelitian ini menggunakan metode <i>cross sectional</i> . Penelitian ini menggunakan	2.260 Perawat dari berbagai Rumah Sakit di Menoufia, Mesir.	Risiko NSI meningkat secara signifikan akibat: a. Kebijakan rumah sakit terkait NSI. b. Peningkatan jam kerja >12 Jam.

	Younis (2018)	<i>Menoufia Governorate, Egypt</i> (Faktor Risiko Terkait dengan Luka Jarum Jarum di antara Pekerja Perawatan Kesehatan di Menoufia Governorate, Mesir)	kesehatan di Menoufia, Mesir	tekhnik <i>random sampling</i> terhadap empat rumah sakit di Menoufia, Mesir.		c. Tidak adanya penggunaan Alat Pelindung Diri (APD) Risiko NSI masih tinggi di antara pekerja perawatan kesehatan sehingga sesi pendidikan yang komprehensif sangat penting untuk mengurangi risiko kecelakaan atau penyakit yang berhubungan dengan pekerjaan.
--	---------------	------------------------------------------------------------------------------------------------------------------------------------------------------------	------------------------------	-------------------------------------------------------------------------------	--	------------------------------------------------------------------------------------------------------------------------------------------------------------------------------------------------------------------------------------------------------------------

E. Tujuan Penelitian

1. Tujuan Umum

Tujuan umum penelitian ini adalah mendeskripsikan hasil Studi Pengendalian Kejadian Tertusuk Jarum Suntik pada Petugas Instalasi Gawat Darurat Rumah Sakit Umum Pusat Dr. Wahidin Sudirohusodo Kota Makassar.

2. Tujuan Khusus

- a. Mendeskripsikan tentang studi pengendalian *substitusi* kejadian tertusuk jarum suntik di Rumah Sakit Umum Pusat Dr. Wahidin Sudirohusodo Kota Makassar.
- b. Mendeskripsikan tentang studi pengendalian rekayasa kejadian tertusuk jarum suntik pada Petugas Instalasi Gawat Darurat Rumah Sakit Umum Pusat Dr. Wahidin Sudirohusodo Kota Makassar.
- c. Mendeskripsikan tentang studi pengendalian administratif kejadian tertusuk jarum suntik pada Petugas Instalasi Gawat Darurat Rumah Sakit Umum Pusat Dr. Wahidin Sudirohusodo Kota Makassar.
- d. Mendeskripsikan tentang studi pengendalian penggunaan alat pelindung diri kejadian tertusuk jarum suntik pada Petugas Instalasi Gawat Darurat Rumah Sakit Umum Pusat Dr. Wahidin Sudirohusodo Kota Makassar.

F. Manfaat Penelitian

Penelitian ini dapat memberikan manfaat pada beberapa aspek seperti:

1. Bagi Rumah Sakit

Sebagai bahan evaluasi pengendalian kejadian tertusuk jarum suntik di rumah sakit.

2. Bagi Institusi

- a. Sebagai referensi dalam peningkatan mutu kurikulum.
- b. Sebagai referensi dalam pengembangan riset keilmuan keselamatan dan kesehatan kerja di sektor informal.
- c. Sebagai referensi bagi peneliti lain dalam melakukan penelitian sejenis.

3. Bagi Peneliti

- a. Menambah wawasan keilmuan di bidang Keselamatan dan Kesehatan Kerja.
- b. Menjadi wadah dalam mengaplikasikan ilmu yang telah diperoleh selama perkuliahan.

BAB II

TINJAUAN PUSTAKA

A. Tinjauan Umum Tentang Rumah Sakit

Menurut WHO (*World Health Organization*), rumah sakit adalah bagian integral dari suatu organisasi sosial dan kesehatan dengan fungsi menyediakan pelayanan paripurna (*komprehensif*), penyembuhan penyakit (*kuratif*) dan pencegahan penyakit (*preventif*) kepada masyarakat. Rumah sakit juga merupakan pusat pelatihan bagi tenaga kesehatan dan pusat penelitian medik.

Departemen Kesehatan RI menyatakan bahwa rumah sakit merupakan pusat pelayanan yang menyelenggarakan pelayanan medik dasar dan medik spesialis, pelayanan penunjang medis, pelayanan perawatan, baik rawat jalan, rawat inap maupun pelayanan instalasi.

Berdasarkan Peraturan Menteri Kesehatan Nomor 66 Tahun 2016, Rumah sakit sebagai salah satu sarana kesehatan dapat diselenggarakan oleh pemerintah, dan atau masyarakat. Rumah Sakit adalah institusi pelayanan kesehatan yang menyelenggarakan pelayanan kesehatan perorangan secara paripurna yang menyediakan pelayanan rawat inap, rawat jalan, dan gawat darurat. Rumah Sakit mempunyai karakteristik khusus antara lain banyak menyerap tenaga kerja (*labor intensive*), padat modal, padat teknologi, padat pakar, bidang pekerjaan dengan tingkat keterlibatan manusia yang tinggi dan terbukanya akses bagi bukan pekerja Rumah Sakit (pasien, pengantar dan pengunjung), serta kegiatan yang terus menerus setiap hari.

Wolper dan Pena (1987) mengemukakan rumah sakit adalah tempat dimana orang sakit mencari dan menerima pelayanan kedokteran serta tempat dimana pendidikan klinik untuk mahasiswa kedokteran, perawat dan berbagai tenaga profesi kesehatan lainnya yang diselenggarakan.

a. Tugas dan Fungsi

Menurut Undang-Undang Republik Indonesia Nomor 44 Tahun 2009 tentang rumah sakit, rumah sakit mempunyai tugas memberikan pelayanan kesehatan perorangan secara paripurna. Pelayanan kesehatan paripurna adalah pelayanan kesehatan yang meliputi *promotif, preventif, kuratif, dan rehabilitatif*. Untuk menjalankan tugas sebagaimana yang dimaksud, rumah sakit mempunyai fungsi:

- 1) Penyelenggaraan pelayanan pengobatan dan pemulihan kesehatan sesuai dengan standar pelayanan rumah sakit,
- 2) Pemeliharaan dan peningkatan kesehatan perorangan melalui pelayanan kesehatan yang paripurna tingkat kedua dan ketiga sesuai kebutuhan medis,
- 3) Penyelenggaraan pendidikan dan pelatihan sumber daya manusia dalam rangka peningkatan kemampuan dalam pemberian pelayanan kesehatan, dan
- 4) Penyelenggaraan penelitian dan pengembangan serta penapisan teknologi bidang kesehatan dalam rangka peningkatan pelayanan kesehatan dengan memperhatikan etika ilmu pengetahuan bidang kesehatan.

b. Jenis dan Klasifikasi

Menurut Undang-Undang Republik Indonesia Nomor 44 Tahun 2009 tentang rumah sakit, rumah sakit dapat dibagi berdasarkan jenis pelayanan dan pengelolaannya.

- 1) Berdasarkan jenis pelayanan yang diberikan, rumah sakit dikategorikan dalam rumah sakit umum dan rumah sakit khusus
 - a) Rumah sakit umum, memberikan pelayanan kesehatan pada semua bidang dan jenis penyakit.

- b) Rumah sakit khusus, memberikan pelayanan utama pada satu bidang atau satu jenis penyakit tertentu berdasarkan disiplin ilmu, golongan umur, organ, jenis penyakit, atau kekhususan lainnya.
 - 2) Berdasarkan pengelolaannya rumah sakit dapat dibagi menjadi rumah sakit publik dan rumah sakit privat
- a) Rumah sakit publik sebagaimana dimaksud dapat dikelola oleh pemerintah, pemerintah daerah, dan badan hukum yang bersifat nirlaba. Rumah sakit publik yang dikelola pemerintah dan pemerintah daerah diselenggarakan berdasarkan pengelolaan Badan Layanan Umum atau Badan Layanan Umum Daerah sesuai dengan ketentuan peraturan perundang-undangan. Rumah sakit publik yang dikelola pemerintah dan pemerintah daerah sebagaimana dimaksud tidak dapat dialihkan menjadi Rumah Sakit privat.
- b) Rumah sakit privat sebagaimana dimaksud dikelola oleh badan hukum dengan tujuan profit yang berbentuk perseroan terbatas atau persero.
- c. Klasifikasi Rumah Sakit di Indonesia

Dalam rangka penyelenggaraan kesehatan secara berjenjang dan fungsi rujukan, rumah sakit umum dan rumah sakit khusus diklasifikasikan berdasarkan fasilitas dan kemampuan pelayanan rumah sakit. Menurut Undang-Undang Republik Indonesia Nomor 44 Tahun 2009 tentang rumah sakit, rumah sakit umum diklasifikasikan sebagai berikut:

- 1) Rumah Sakit umum kelas A adalah rumah sakit umum yang mempunyai fasilitas dan kemampuan pelayanan medik paling sedikit 4 (empat) spesialis dasar, 5 (lima) spesialis penunjang medik, 12 (dua belas) spesialis lain dan 13 (tiga belas) subspesialis.
- 2) Rumah Sakit umum kelas B adalah rumah sakit umum yang mempunyai fasilitas dan kemampuan pelayanan medik paling sedikit 4 (empat)

spesialis dasar, 4 (empat) spesialis penunjang medik, 8 (delapan) spesialis lain dan 2 (dua) subspecialis dasar.

- 3) Rumah Sakit umum kelas C adalah Rumah Sakit Umum Kelas C adalah rumah sakit umum yang mempunyai fasilitas dan kemampuan pelayanan medik paling sedikit 4 (empat) spesialis dasar dan 4 (empat) spesialis penunjang medik.
- 4) Rumah Sakit umum kelas D adalah rumah sakit umum yang mempunyai fasilitas dan kemampuan pelayanan medik paling sedikit 2 (dua) spesialis dasar.

Klasifikasi Rumah Sakit khusus sebagaimana dimaksud terdiri atas:

- 1) Rumah Sakit khusus kelas A adalah rumah sakit khusus yang mempunyai fasilitas dan kemampuan paling sedikit pelayanan medik spesialis dan pelayanan medik subspecialis sesuai kekhususan yang lengkap.
- 2) Rumah Sakit khusus kelas B adalah rumah sakit khusus yang mempunyai fasilitas dan kemampuan paling sedikit pelayanan medik spesialis dan pelayanan medik subspecialis sesuai kekhususan yang terbatas.
- 3) Rumah Sakit khusus kelas C adalah rumah sakit khusus yang mempunyai fasilitas dan kemampuan paling sedikit pelayanan medik spesialis dan pelayanan medik subspecialis sesuai kekhususan yang minimal.

B. Tinjauan Umum Tentang Instalasi Gawat Darurat

1. Pengertian

Menurut Departemen Kesehatan (2004), Instalasi Gawat Darurat adalah adalah suatu unit integral dalam rumah sakit yang memiliki fungsi menerima, menstabilkan dan mengatur pasien yang menunjukkan gejala bervariasi sesuai tingkat gawatnya.

Menurut Azrul (1997) yang dimaksud gawat darurat (*emergency care*) adalah bagian dari pelayanan kedokteran yang dibutuhkan oleh penderita dalam waktu segera untuk menyelamatkan kehidupannya (*life saving*). Instalasi Gawat Darurat (IGD) disediakan untuk kebutuhan pasien yang dalam kondisi gawat darurat dan harus segera dibawa ke rumah sakit untuk mendapatkan penanganan darurat yang cepat. Sistem pelayanan yang diberikan menggunakan sistem triage, dimana pelayanan diutamakan bagi pasien dalam keadaan darurat (*emergency*) bukan berdasarkan antrian.

2. Prinsip Umum

- a. Setiap Rumah Sakit wajib memiliki pelayanan gawat darurat yang memiliki kemampuan : Melakukan pemeriksaan awal kasus-kasus gawat darurat, Melakukan resusitasi dan stabilisasi (*life saving*)
- b. Pelayanan di Instalasi Gawat Darurat Rumah Sakit harus dapat memberikan pelayanan 24 jam dalam sehari dan tujuh hari dalam seminggu.
- c. Berbagai nama untuk instalasi/unit pelayanan gawat darurat di rumah sakit diseragamkan menjadi INSTALASI GAWAT DARURAT (IGD).
- d. Rumah Sakit tidak boleh meminta uang muka pada saat menangani kasus gawat darurat.
- e. Pasien gawat darurat harus ditangani paling lama 5 (lima) menit setelah sampai di IGD.
- f. Organisasi Instalasi Gawat Darurat (IGD) didasarkan pada organisasi multidisiplin, multiprofesi dan terintegrasi, dengan struktur organisasi fungsional yang terdiri dari unsur pimpinan dan unsur pelaksana, yang bertanggung jawab dalam pelaksanaan pelayanan terhadap pasien gawat darurat di Instalasi Gawat Darurat (IGD), dengan wewenang penuh yang dipimpin oleh dokter.

- g. Setiap Rumah sakit wajib berusaha untuk menyesuaikan pelayanan gawat daruratnya minimal sesuai dengan klasifikasi berikut.

3. Klasifikasi Pelayanan

- a. Pelayanan Instalasi Gawat Darurat Level IV sebagai standar minimal untuk Rumah Sakit Kelas A.
- b. Pelayanan Instalasi Gawat Darurat Level III sebagai standar minimal untuk Rumah Sakit Kelas B.
- c. Pelayanan Instalasi Gawat Darurat Level II sebagai standar minimal untuk Rumah Sakit Kelas C.
- d. Pelayanan Instalasi Gawat Darurat Level I sebagai standar minimal untuk Rumah Sakit Kelas D.

4. Jenis Pelayanan

- a. Level I

Level I memberikan pelayanan sebagai berikut:

- 1) Diagnosis & penanganan Permasalahan pada A : Jalan nafas (*airway problem*), B : Pernafasan (*breathing problem*) dan C : Sirkulasi pembuluh darah (*circulation problem*).
- 2) Melakukan stabilisasi dan evakuasi

- a. Level II

Level II memberikan pelayanan sebagai berikut:

- 1) Diagnosis & penanganan : Permasalahan pada A : Jalan nafas (*airway problem*), B : pernafasan (*breathing problem*) dan C : sirkulasi pembuluh darah (*circulation problem*)
- 2) Penilaian Disability, Penggunaan obat, EKG, *defibrilasi* (observasi HCU)
- 3) Bedah cito

a. Level III

Level III memberikan pelayanan sebagai berikut:

- 1) Diagnosis & penanganan : Permasalahan pada A, B, C dengan alat-alat yang lebih lengkap termasuk ventilator
- 2) Penilaian *disability*, Penggunaan obat, EKG, *defibrilasi*
- 3) Observasi HCU/ R. Resusitasi
- 4) Bedah cito

a. Level IV

Level IV memberikan pelayanan sebagai berikut:

- 1) Diagnosis & penanganan : Permasalahan pada A, B, C dengan alat-alat yang lebih lengkap termasuk *ventilator*
- 2) Penilaian *disability*, Penggunaan obat, EKG, *defibrilasi*
- 3) Observasi HCU/ R. *Resusitasi-ICU*
- 4) Bedah cito

5. Persyaratan Sarana

- a. Luas bangunan IGD disesuaikan dengan beban kerja RS dengan memperhitungkan kemungkinan penanganan korban massal / bencana.
- b. Lokasi gedung harus berada dibagian depan RS, mudah dijangkau oleh masyarakat dengan tanda-tanda yang jelas dari dalam dan luar RumahSakit.
- c. Harus mempunyai pintu masuk dan keluar yang berbeda dengan pintu utama (alur masuk kendaraan/pasien tidak sama dengan alur keluar) kecuali pada klasifikasi IGD level I dan II.
- d. Ambulans/kendaraan yang membawa pasien harus dapat sampai didepan pintu yang areanya terlindung dari panas dan hujan (catatan: untuk lantai IGD yang tidak sama tinggi dengan jalan ambulans harus membuat ramp).
- e. Pintu IGD harus dapat dilalui oleh brankar.

- f. Memiliki area khusus parkir ambulans yang bisa menampung lebih dari 2 ambulans (sesuai dengan beban RS).
- g. Susunan ruang harus sedemikian rupa sehingga arus pasien dapat lancar dan tidak ada “*cross infection*”, dapat menampung korban bencana sesuai dengan kemampuan RS, mudah dibersihkan dan memudahkan control kegiatan oleh perawat kepala jaga.
- h. Area dekontaminasi ditempatkan di depan/diluar IGD atau terpisah dengan IGD.
- i. Ruang triase harus dapat memuat minimal 2 (dua) brankar.
- j. Mempunyai ruang tunggu untuk keluarga pasien.
- k. Apotik 24 jam tersedia dekat IGD.
- l. Memiliki ruang untuk istirahat petugas (dokter dan perawat)

C. Tinjauan Umum Tentang Tertusuk Jarum Suntik

1. Pengertian

Luka menurut *World Health Organization* (2014) adalah kerusakan fisik yang terjadi ketika tubuh manusia tiba-tiba mengalami penurunan energi dalam jumlah yang melebihi ambang batas toleransi fisiologis atau akibat dari kurangnya satu atau lebih elemen penting seperti oksigen. Luka adalah istilah umum untuk menyebut segala jenis luka pada tubuh yang disebabkan oleh kecelakaan, terjatuh, hantaman, serta benturan fisik lainnya. Sehingga luka juga dapat diartikan sebagai luka yang merupakan suatu kerusakan pada struktur atau fungsi tubuh karena suatu paksaan atau tekanan fisik maupun kimiawi.

Jarum suntik atau juga dikenal dengan istilah jarum hipodermik adalah jarum yang secara umum digunakan dengan alat suntik untuk menyuntikkan suatu zat ke dalam tubuh. Jarum ini juga dapat digunakan untuk mengambil sampel zat cair dari tubuh. Luka tusuk jarum suntik berasal dari jarum atau sepotong ampul

yang pecah yang tercakup oleh darah atau cairan tubuh lainnya. Dalam kebanyakan kasus, luka tusuk jarum suntik terjadi dalam transfusi darah atau produknya, pengambilan sampel (Elmi, dkk, 2018).

2. Penyebab

The International Council of Nurses (2005) menyatakan penyebab dari luka tusuk jarum suntik adalah pemberian injeksi, menutup jarum suntik, pengambilan darah, pemasangan infus atau pada saat membuang jarum. Luka ini banyak terjadi di area bangsal ataupun ruang operasi. Alasan utama untuk terjadinya NSI ini adalah kecerobohan dan kurangnya pengetahuan atau tidak mengikuti prosedur yang telah ditentukan.

Jagger (1992), Perilaku rawan adalah saat petugas kesehatan melakukan *recapping* (memasukan dengan tangan jarum suntik bekas pakai pada tutupnya sebelum dibuang) (Pangalila, dkk, 2017).

Pusat Kesehatan Kerja (2003) mengatakan masalah penyebab kecelakaan kerja yang paling besar yaitu faktor manusia akibat kurang pengetahuan dan keterampilan, kurang kesadaran dari direksi dan karyawan yang acuh tak acuh dan menganggap remeh dalam melaksanakan Standar Operasional Pekerja (Wulandini, dkk, 2016).

3. Bahaya

National Institute for Occupational Safety and Health (1999) menjelaskan Patogen darah ditularkan melalui kecelakaan jarum atau luka tajam terutama Virus Hepatitis B, Virus Hepatitis C dan *Human Immunodeficiency Virus* (HIV) (Jakribettu et al., 2017). Weston (2008) menyatakan bahwa rata-rata risiko transmisi virus melalui *Blood-borne* pada kecelakaan tertusuk jarum yaitu 30% untuk virus Hepatitis B, virus Hepatitis C yaitu 3% dan kurang lebih 0,3% untuk virus HIV (Maria, dkk, 2015).

World Health Organization (2013) menyatakan paparan terhadap darah yang disebabkan oleh tertusuk jarum meningkatkan risiko infeksi virus yang ditularkan melalui darah seperti Virus Hepatitis B (HBV) dengan risiko 5-40%, Virus Hepatitis C dengan risiko 3-10% dan *Human Immune Deficiency Virus* (HIV) dengan risiko 0,2 – 0,5% (Pangalila dkk, 2017).

Sedangkan menurut Robson (2012) mengatakan Patogen darah ditularkan melalui jarum kecelakaan dan / atau luka tajam terutama *Hepatitis B Virus* (HBV), *Hepatitis C Virus* (HCV) dan *Human Immunodeficiency Virus* (HIV). Penularan HBV diperkirakan sekitar 33,3%, diikuti oleh virus Hepatitis C (3,3%) dan HIV (0,3) (Jakribettu et al., 2017).

Luka tusuk jarum suntik adalah insiden merugikan kedua yang paling sering dilaporkan dan merupakan bahaya besar untuk transmisi penyakit virus seperti HIV, dan Hepatitis B dan C. Mereka juga merupakan sumber potensial penularan penyakit prion dan patogen yang berbeda yang menyebabkan banyak penyakit melalui darah termasuk malaria, mononukleosis infeksiosa, difteri, herpes, tuberkulosis, sifilis, dan demam berbintik (Aval, dkk, 2017).

D. Tinjauan Umum Tentang Pengendalian

1. Pengertian

Earl P. Strong mengatakan “*Controlling is the process of regulating the various factor in an enterprise according to the requirement of its plans.*” Pengendalian adalah proses pengaturan berbagai faktor dalam suatu perusahaan, agar pelaksanaan sesuai dengan ketetapan-ketetapan dalam rencana.

Henri Fayol (1916) merumuskan salah satu definisi pertama kontrol karena berkaitan dengan manajemen yaitu pengendalian adalah suatu usaha terdiri dari melihat bahwa segala sesuatu yang sedang dilakukan sesuai dengan rencana yang telah diadopsi, perintah yang telah diberikan, dan prinsip-prinsip yang telah

ditetapkan. Adalah penting untuk mengetahui kesalahan agar mereka dapat diperbaiki dan dicegah dari berulang.

Menurut Schermerhorn (2002) menyatakan pengendalian/pengawasan adalah proses dalam menetapkan ukuran kinerja dan pengambilan tindakan yang dapat mendukung pencapaian hasil yang diharapkan sesuai dengan kinerja yang telah ditetapkan tersebut.

Sedangkan menurut Ibnu Samsi (1994), Pengendalian merupakan salah satu fungsi manajemen yang dibutuhkan untuk menjamin agar semua keputusan, rencana dan pelaksanaan kegiatan mencapai tujuan dengan hasil yang baik dan efisien.

Sejalan dengan pengertian tersebut , Indriyo (1990) menjelaskan bahwa ada tiga tahap dalam proses pengendalian, yaitu:

- a. Penentuan standar
- b. Evaluasi dan penilaian
- c. Perbaikan

Proses pengendalian yang dilakukan sesuai dengan larangan berbuat buruk dan kerusakan sebagaimana firman Allah SWT dalam QS. Asy Syu'ara'/26: 183.,:

وَلَا تَبْخُسُوا النَّاسَ أَشْيَاءَهُمْ وَلَا تَعْثَوْا فِي الْأَرْضِ مُفْسِدِينَ ﴿١٨٣﴾

Terjemahnya:

“Dan janganlah kamu merugikan manusia pada hak-haknya dan janganlah kamu merajalela di muka bumi dengan membuat kerusakan” (Kementerian Agama, 2017).

Janganlah kalian kurangi apa yang menjadi hak orang lain, dan jangan pula membuat kerusakan di muka bumi dengan membunuh, menyamun, melakukan tindak kejahatan dan mengikuti hawa nafsu yang rendah (Shihab, 2002).

2. Sasaran Pengendalian

Adapun sasaran pengendalian oleh Mulyadi (2007) adalah sebagai berikut:

a. Pengendalian Karyawan (*Personnel Control*)

Pengendalian ini ditujukan kepada hal-hal yang ada hubungannya dengan kegiatan karyawan. Misalnya apakah karyawan bekerja sesuai dengan rencana, perintah, tata kerja, disiplin, absensi, dan sebagainya.

b. Pengendalian Keuangan (*Financial Control*)

Pengendalian ini ditujukan kepada hal-hal yang menyangkut keuangan, tentang pemasukan dan pengeluaran, biaya-biaya perusahaan termasuk pengendalian anggaran.

c. Pengendalian Produksi (*Production Control*)

Pengendalian ini ditujukan untuk mengetahui kualitas dan kuantitas produksi yang dihasilkan, apakah sesuai dengan standar atau rencananya.

d. Pengendalian Waktu (*Time Control*)

Pengendalian ini ditujukan kepada penggunaan waktu, artinya apakah waktu untuk mengerjakan suatu pekerjaan sesuai atau tidak dengan rencana.

e. Pengendalian Teknis (*Technical Control*)

Pengendalian ini ditujukan kepada hal-hal yang bersifat fisik yang berhubungan dengan tindakan dan teknis pelaksanaan.

f. Pengendalian Kebijakan (*Policy Control*)

Pengendalian ini ditujukan untuk mengetahui dan menilai, apakah kebijaksanaan-kebijaksanaan organisasi telah dilaksanakan sesuai yang telah digariskan.

g. Pengendalian Penjualan (*Sales Control*)

Pengendalian ini ditujukan untuk mengetahui, apakah produksi atau jasa yang dihasilkan terjual sesuai dengan target yang ditetapkan.

h. Pengendalian Inventaris (*Inventory Control*)

Pengendalian ini ditujukan untuk mengetahui, apakah inventaris perusahaan masih ada semuanya atau ada yang hilang.

i. Pengendalian Pemeliharaan (*Maintenance Control*)

Pengendalian ini ditujukan untuk mengetahui, apakah semua inventaris perusahaan dan kantor dipelihara dengan baik atau tidak, dan jika ada yang rusak apa kerusakannya, apa masih dapat diperbaiki atau tidak.

E. Tinjauan Umum Tentang Pengendalian dalam Bidang Keselamatan dan Kesehatan Kerja

1. Peraturan Menteri Kesehatan Nomor 66 Tahun 2016 Tentang Keselamatan dan Kesehatan Kerja di Rumah Sakit

Dalam Peraturan Menteri Kesehatan Nomor 66 Tahun 2016 Tentang Keselamatan dan Kesehatan Kerja di Rumah Sakit menyatakan “Metode pengendalian yang telah diterapkan dalam menghilangkan/meminimalkan risiko dinilai kembali, apakah telah bekerja secara efektif seperti yang diharapkan. Dalam tahapan ini juga diperlukan untuk membuat Peraturan apakah perlu untuk menerapkan metode pengendalian tambahan untuk mencapai standard atau tingkat risiko yang dapat diterima”. Peraturan ini juga mengatakan Prinsip pengendalian risiko meliputi 5 hierarki, yaitu:

a. Menghilangkan bahaya (*eliminasi*)

Dalam Erwinblog (2013) mengatakan bahwa bahaya dapat dibagi menjadi tiga kelompok utama yaitu bahaya kesehatan, bahaya keamanan, dan bahaya lingkungan (Mallapiang, 2014).

Program pencegahan dan pengendalian infeksi merupakan salah satu upaya menghilangkan bahaya kesehatan setelah pajanan jarum suntik. Menurut Mulyanti (2012) Program pencegahan dan pengendalian infeksi dibuat untuk

mencegah atau paling tidak untuk mengurangi penyebaran penyakit dari pasien ke tenaga kesehatan (Paparang et al., 2017).

- b. Menggantikan sumber risiko dengan sarana/peralatan lain yang tingkat risikonya lebih rendah/tidak ada (*substitusi*)

Mengganti jarum suntik dengan alat lain mungkin terjadi, namun kemungkinan besar akan sulit bagi suatu instansi pelayanan kesehatan karena biaya yang dikeluarkan akan lebih besar dengan banyaknya jenis alat yang akan dibeli dan terbatasnya fungsi suatu alat dalam mengganti fungsi jarum suntik. Contohnya teknologi *microneedle* ini terbuat dari *patch* berbahan silikon yang '*dissolvable*' (cairannya mudah larut) sehingga justru dinilai lebih bersahabat dengan kulit manusia dan tidak menimbulkan rasa sakit sama sekali berfungsi untuk menyalurkan cairan obat lewat permukaan kulit pasien. Penggunaannya juga dinilai mirip dengan menggunakan plester, nantinya *patch* ini hanya ditempelkan ke kulit dan ditekan sekali agar dapat melancarkan proses vaksinasi.

Alat lain yang dapat menggantikan jarum suntik adalah *jet injection* atau dikenal juga dengan istilah *needle free injector* (alat suntik tanpa jarum) . Ukuran 'jarum suntik' pada *jet injection* sangat kecil, bahkan hampir sama dengan ukuran moncong seekor nyamuk sehingga seseorang tidak akan merasakan sakit. Sebuah jarum suntik biasa hanya bisa menginjeksikan cairan, namun alat ini mampu mengekstrak sebuah cairan sekaligus mengirimkannya. Alat ini juga mampu menginjeksikan obat dalam bentuk bubuk. Alat ini juga bisa mengontrol mulai dosis obat yang ingin dimasukkan ke dalam kulit, sampai tingkat kedalamannya. Tekanannya juga bisa diatur, mengingat kulit bayi dan orang dewasa punya ketebalan yang berbeda.

c. Pengendalian Rekayasa

Membuat tempat kerja menjadi lebih aman.

d. Pengendalian secara Administrasi

Kontrol administratif ditujukan sebagai pengendalian dari sisi orang yang akan melakukan pekerjaan, dengan metode kerja diharapkan pekerja akan mematuhi, memiliki kemampuan dan keahlian cukup untuk menyelesaikan pekerjaan secara aman.

Pengendalian ini dapat dilakukan dalam bentuk prosedur, aturan, pelatihan, durasi kerja, tanda bahaya, rambu, poster, ataupun label.

e. Alat Pelindung Diri (APD).

Peraturan Menteri Tenaga Kerja dan Transmigrasi Nomor Per.08/Men/VII/2010 tentang pelindung diri menyebutkan bahwa sarung tangan berfungsi sebagai alat pelindung tangan pada saat bekerja di tempat atau situasi yang dapat mengakibatkan luka tangan. Bahan dan bentuk sarung tangan di sesuaikan dengan fungsi masing-masing pekerjaan.

Pemilihan dan penggunaan alat pelindung diri berfungsi untuk mengurangi risiko dari dampak bahaya. Jarum suntik memiliki kemungkinan besar untuk tertusuk ke setiap bagian tubuh dalam melakukan suatu proses medis. Dalam penggunaan jarum suntik, alat pelindung diri secara lengkap sangat diperlukan, namun yang utama adalah penggunaan jarum suntik.

Menurut Peraturan Menteri Kesehatan Nomor 27 Tahun 2017, salah satu komponen kewaspadaan standar meliputi Alat Pelindung Diri (Ika Wahyu Utami, 2017).

Menurut Tiedjen ada tiga jenis sarung tangan yaitu:

- 1) Sarung tangan bedah, dipakai sewaktu melakukan tindakan infasif atau pembedahan.

- 2) Sarung tangan pemeriksaan, dipakai untuk melindungi petugas kesehatan sewaktu melakukan pemeriksaan atau pekerjaan rutin.
- 3) Sarung tangan rumah tangga, dipakai sewaktu memproses peralatan, menangani bahan-bahan terkontaminasi, dan sewaktu membersihkan permukaan yang terkontaminasi.

Bahaya kerja mampu dikurangi melalui pengendalian dan kontrol strategi yang ditujukan untuk mengurangi kontak benda tajam yang menginfeksi tenaga kesehatan (Luqman, dkk, 2017).

Peraturan Menteri Kesehatan Nomor 66 Tahun 2016 Tentang Keselamatan dan Kesehatan Kerja di Rumah Sakit juga menjelaskan bahwa upaya dalam melakukan pengendalian dan pencegahan kejadian tidak aman dapat dilakukan dengan cara, yakni:

1. Menghilangkan kondisi yang tidak standar
 - a) Tidak cukup atau benar alat pelindung diri
 - b) Kurangnya penerangan
 - c) Kurang ventilasi
2. Menghilangkan tindakan yang tidak standar
 - a) Lalai mengingatkan
 - b) Lalai mengamankan
 - c) Lalai memakai Alat Pelindung Diri
 - d) Tidak sesuai dalam meletakkan/mengangkat/ mengambil posisi
 - e) Bercanda
3. Mengurangi unsur kesalahan oleh manusia
 - a) Tidak cukup kemampuan fisik atau mental
 - b) Stres fisik atau mental
 - c) Kurang pengetahuan (tidak memahami SOP)

- d) Kurang keterampilan
- e) Motivasi yang salah
 - 4. Mengurangi unsur kesalahan dari pekerjaan, contohnya tidak cukup kepemimpinan atau pengawasan
 - 5. Memastikan Prinsip Kewaspadaan Standar
- a) Pemakaian Alat Pelindung Diri (APD), sesuai dengan jenis pekerjaan yang dilakukan.
- b) Cara kerja aman, dengan selalu berpedoman pada Standar Operasional Prosedur (SOP), serta dilindungi oleh peraturan-peraturan yang ada.
- c) Penempatan pasien yang tepat, dengan pemberian pengaman tempat tidur yang cukup, pegangan khusus pada kamar mandi, dengan tujuan menghindari pasien jatuh (*patient safety*).
- d) Pencegahan kecelakaan dan cedera, dengan pemberian atau penempatan tanda-tanda bahaya atau risiko yang jelas di setiap sudut Rumah Sakit, agar memudahkan pasien, staf dan pengunjung mendapatkan pelayanan yang diharapkan.

Adapun proses kewaspadaan standar menurut Peraturan Menteri Kesehatan Nomor 27 Tahun 2017 tentang Pedoman Pencegahan dan Pengendalian Infeksi di Fasilitas Pelayanan Kesehatan, yakni:

- a) Kebersihan Tangan

Kebersihan tangan dilakukan dengan mencuci tangan menggunakan sabun dan air mengalir bila tangan jelas kotor atau terkena cairan tubuh, atau menggunakan alkohol (*alcohol-based hand rubs*) bila tangan tidak tampak kotor. Kuku petugas harus selalu bersih dan terpotong pendek, tanpa kuku palsu, tanpa memakai perhiasan cincin.

Cuci tangan dengan sabun biasa/antimikroba dan bilas dengan air mengalir, dilakukan pada saat:

- 1) Bila tangan tampak kotor, terkena kontak cairan tubuh pasien yaitu darah, cairan tubuh sekresi, ekskresi, kulit yang tidak utuh, ganti verband, walaupun telah memakai sarung tangan.
- 2) Bila tangan beralih dari area tubuh yang terkontaminasi ke area lainnya yang bersih, walaupun pada pasien yang sama.

Indikasi kebersihan tangan:

- 1) Sebelum kontak pasien;
- 2) Sebelum tindakan aseptik;
- 3) Setelah kontak darah dan cairan tubuh;
- 4) Setelah kontak pasien;
- 5) Setelah kontak dengan lingkungan sekitar pasien.

Kriteria memilih antiseptik:

- 1) Memiliki efek yang luas, menghambat atau merusak mikroorganisme secara luas (*gram positif* dan *gram negative*, *virus lipofilik*, *bacillus* dan *tuberculosis*, *fungi* serta *endospore*)
- 2) Efektifitas
- 3) Kecepatan efektifitas awal
- 4) Efek residu, aksi yang lama setelah pemakaian untuk meredam pertumbuhan
- 5) Tidak menyebabkan iritasi kulit
- 6) Tidak menyebabkan alergi

Hasil yang ingin dicapai dalam kebersihan tangan adalah mencegah agar tidak terjadi infeksi, kolonisasi pada pasien dan mencegah kontaminasi dari pasien ke lingkungan termasuk lingkungan kerja petugas.

Dalam rangkuman jurnal dari WHO telah membuat prosedur pelaksanaan mencuci tangan baik itu mencuci tangan menggunakan sabun ataupun hand rub. Berikut ini prosedur mencuci tangan menurut WHO (2009):

1) *Hand Wash*

Hand Wash adalah proses membuang kotoran dan debu secara mekanik dari kulit kedua belah tangan dengan menggunakan sabun dan air secara mengalir. Teknik dan prosedur mencuci tangan menggunakan air mengalir dan sabun yaitu :

- a) Melepaskan semua benda yang melekat pada daerah tangan, seperti cincin atau jam tangan.
- b) Basuh tangan dengan air mengalir, tuangkan sabun secukupnya di telapak tangan yang tertangkap. Mencakup semua permukaan telapak tangan.
- c) Menggosok telapak tangan dengan telapak tangan.
- d) Menggosok telapak tangan kanan dengan punggung tangan kiri serta sela-sela jarinya, lakukan bergantian kedua tangan.
- e) Menggosok sela-sela jari pada kedua telapak tangan.
- f) Mengunci kedua jari tangan yang berlawanan dengan posisi jari-jari saling bertautan.
- g) Menggosok ibu jari tangan kiri menggunakan genggaman tangan kanan dengan gerakan memutar, lakukan bergantian kedua tangan.
- h) Menggosok dengan gerakan memutar kedepan dan kebelakang dengan menggunakan jari-jari tangan kanan yang tengkurap pada telapak tangan kiri.
- i) Bilas kedua tangan menggunakan air mengalir, kemudian keringkan tangan menggunakan handuk.

2) *Hand Rub*

Hand rub adalah proses memberisihkan tangan menggunakan cairan berbasis alkohol. Teknik dan prosedur *hand rub* yaitu:

- a) Melepaskan semua benda yang melekat pada daerah tangan, seperti cincin atau jam tangan
 - b) Bubuhkan *hand rub* secukupnya di telapak tangan yang tengkurap, mencakup semua permukaan telapak tangan.
 - c) Menggosok telapak tangan menggunakan telapak tangan.
 - d) Menggosok telapak tangan kanan dengan punggung tangan kiri serta sela-sela jarinya, lakukan bergantian kedua tangan.
 - e) Mengunci kedua jari tangan yang berlawanan dengan posisi jari-jari saling bertautan. Menggosok ibu jari tangan kiri menggunakan genggaman tangan kanan dengan gerakan memutar, lakukan bergantian kedua tangan. Menggosok dengan gerakan memutar kedepan dan kebelakang dengan menggunakan jari-jari tangan kanan yang tengkurap pada telapak tangan kiri.
- b. Alat Pelindung Diri (APD)

Beberapa hal yang perlu diperhatikan dalam APD sebagai berikut:

- 1) Alat pelindung diri adalah pakaian khusus atau peralatan yang di pakai petugas untuk memproteksi diri dari bahaya fisik, kimia, biologi/bahan infeksius.
- 2) APD terdiri dari sarung tangan, masker/*respirator partikulat*, pelindung mata (*goggle*), perisai/pelindung wajah, kap penutup kepala, gaun pelindung/apron, sandal/sepatu tertutup (*Sepatu Boot*).
- 3) Tujuan Pemakaian APD adalah melindungi kulit dan membran mukosa dari risiko pajanan darah, cairan tubuh, sekret, ekskreta, kulit yang tidak utuh dan selaput lendir dari pasien ke petugas dan sebaliknya.

- 4) Indikasi penggunaan APD adalah jika melakukan tindakan yang memungkinkan tubuh atau membran mukosa terkena atau terpercik darah atau cairan tubuh atau kemungkinan pasien terkontaminasi dari petugas.
- 5) Melepas APD segera dilakukan jika tindakan sudah selesai dilakukan.
- 6) Tidak dibenarkan menggantung masker di leher, memakai sarung tangan sambil menulis dan menyentuh permukaan lingkungan.

Adapun jenis-jenis APD adalah:

- 1) Sarung Tangan

Terdapat tiga jenis sarung tangan, yaitu:

- a) Sarung tangan bedah (steril), dipakai sewaktu melakukan tindakan invasif atau pembedahan.
- b) Sarung tangan pemeriksaan (bersih), dipakai untuk melindungi petugas pemberi pelayanan kesehatan sewaktu melakukan pemeriksaan atau pekerjaan rutin.
- c) Sarung tangan rumah tangga, dipakai sewaktu memproses peralatan, menangani bahan-bahan terkontaminasi, dan sewaktu membersihkan permukaan yang terkontaminasi.

Umumnya sarung tangan bedah terbuat dari bahan lateks karena elastis, sensitif dan tahan lama serta dapat disesuaikan dengan ukuran tangan. Bagi mereka yang alergi terhadap lateks, tersedia dari bahan sintetik yang menyerupai lateks, disebut 'nitril'. Terdapat sediaan dari bahan sintesis yang lebih murah dari lateks yaitu 'vinil' tetapi sayangnya tidak elastis, kaku dipakai dan mudah robek. Sedangkan sarung tangan rumah tangga terbuat dari karet tebal, tidak fleksibel dan sensitif, tetapi memberikan perlindungan maksimum sebagai pelindung pembatas.

3) Masker

Masker digunakan untuk melindungi wajah dan membran mukosa mulut dari cipratan darah dan cairan tubuh dari pasien atau permukaan lingkungan udara yang kotor dan melindungi pasien atau permukaan lingkungan udara dari petugas pada saat batuk atau bersin. Masker yang digunakan harus menutupi hidung dan mulut serta melakukan *Fit Test* (penekanan di bagian hidung). Terdapat tiga jenis masker, yaitu:

- a) Masker bedah, untuk tindakan bedah atau mencegah penularan melalui droplet.
- b) Masker respiratorik, untuk mencegah penularan melalui *airborne*.
- c) Masker rumah tangga, digunakan di bagian gizi atau dapur.

Adapun cara memakai masker:

- a) Memegang pada bagian tali (kaitkan pada telinga jika menggunakan kaitan tali karet atau simpulkan tali di belakang kepala jika menggunakan tali lepas).
- b) Eratkan tali kedua pada bagian tengah kepala atau leher.
- c) Tekan klip tipis fleksibel (jika ada) sesuai lekuk tulang hidung dengan kedua ujung jari tengah atau telunjuk.
- d) Membetulkan agar masker melekat erat pada wajah dan di bawah dagu dengan baik.
- e) Periksa ulang untuk memastikan bahwa masker telah melekat dengan benar.

4) Gaun Pelindung

Gaun pelindung digunakan untuk melindungi baju petugas dari kemungkinan paparan atau percikan darah atau cairan tubuh, sekresi, ekskresi atau melindungi pasien dari paparan pakaian petugas pada tindakan steril.

Adapun jenis-jenis gaun pelindung:

- a) Gaun pelindung tidak kedap air

- b) Gaun pelindung kedap air
- c) Gaun steril
- d) Gaun non steril

Sedangkan indikasi penggunaan gaun pelindung adalah pada saat tindakan atau penanganan alat yang memungkinkan pencemaran atau kontaminasi pada pakaian petugas, seperti:

- a) Membersihkan luka
- b) Tindakan drainase
- c) Menuangkan cairan terkontaminasi kedalam lubang pembuangan atau toilet
- d) Menangani pasien perdarahan masif
- e) Tindakan bedah
- f) Perawatan gigi

Segera ganti gaun atau pakaian kerja jika terkontaminasi cairan tubuh pasien (darah).

5) Sepatu Pelindung

Tujuan pemakaian sepatu pelindung adalah melindungi kaki petugas dari tumpahan/percikan darah atau cairan tubuh lainnya dan mencegah dari kemungkinan tusukan benda tajam atau kejatuhan alat kesehatan, sepatu tidak boleh berlubang agar berfungsi optimal. Jenis sepatu pelindung seperti sepatu *boot* atau sepatu yang menutup seluruh permukaan kaki.

Adapun indikasi pemakaian sepatu pelindung:

- a) Penanganan pemulasaraan jenazah
- b) Penanganan limbah
- c) Tindakan operasi
- d) Pertolongan dan tindakan persalinan
- e) Penanganan linen

f) Pencucian peralatan di ruang gizi

g) Ruang dekontaminasi *CSSD*

6) Topi Pelindung

Tujuan pemakaian topi pelindung adalah untuk mencegah jatuhnya mikroorganisme yang ada di rambut dan kulit kepala petugas terhadap alat-alat/daerah steril atau membran mukosa pasien dan juga sebaliknya untuk melindungi kepala/rambut petugas dari percikan darah atau cairan tubuh dari pasien.

Adapun indikasi pemakaian topi pelindung:

- a) Tindakan operasi
- b) Pertolongan dan tindakan persalinan
- c) Intubasi *trachea*
- d) Penghisapan lendir *massive*
- e) Pembersihan peralatan kesehatan
- c. Pelepasan Alat Pelindung Diri (APD)

Langkah-langkah melepaskan APD adalah sebagai berikut:

- 1) Lepaskan sepasang sarung tangan
- 2) Lakukan kebersihan tangan
- 3) Lepaskan apron
- 4) Lepaskan perisai wajah (*goggle*)
- 5) Lepaskan gaun bagian luar
- 6) Lepaskan penutup kepala
- 7) Lepaskan masker
- 8) Lepaskan pelindung kaki
- 9) Lakukan kebersihan tangan
- 6. Mengurangi unsur kesalahan dari pengendalian, contohnya:

- a) Program tidak sesuai atau cukup (kurang pengawasan dan pengarahan)
- b) Standar program tidak cukup atau spesifik
- c) Pelaksanaan program tidak sesuai standar.

Menurut Soehatman Ramli (2010), Pengendalian risiko harus dilakukan terhadap seluruh bahaya yang ditemukan dalam proses identifikasi bahaya dan mempertimbangkan peringkat risiko untuk menentukan prioritas dan cara pengendaliannya. Selanjutnya dalam menentukan pengendalian harus mempertimbangkan hirarki pengendalian mulai dari eliminasi, substitusi, pengendalian teknis, administratif, dan terakhir penyediaan alat keselamatan yang disesuaikan dengan kondisi organisasi, ketersediaan biaya, biaya operasional, faktor manusia, dan lingkungan.

Dalam Al-Qur'an juga dijelaskan mengenai larangan untuk berbuat kerusakan di muka bumi ini yang dapat memicu terjadinya bahaya. Allah SWT berfirman dalam QS al-Qashash/28: 77. yang berbunyi:

.... وَلَا تَبْغِ الْفَسَادَ فِي الْأَرْضِ ۗ إِنَّ اللَّهَ لَا يُحِبُّ الْمُفْسِدِينَ ﴿٧٧﴾

Terjemahnya:

“Dan janganlah kamu berbuat kerusakan di (muka) bumi. Sesungguhnya Allah tidak menyukai orang-orang yang berbuat kerusakan” (Kementerian Agama, 2017).

Jadikanlah sebagian dari kekayaan dan karunia yang Allah berikan kepadamu di jalan Allah dan amalan untuk kehidupan akhirat. Janganlah kamu cegah dirimu untuk menikmati sesuatu yang halal di dunia. Berbuat baiklah kepada hamba-hamba Allah sebagaimana Allah berbuat baik kepadamu dengan mengaruniakan nikmat-Nya. Dan janganlah kamu membuat kerusakan di bumi dengan melampaui batas- batas Allah. Sesungguhnya Allah tidak meridai orang-orang yang merusak dengan perbuatan buruk mereka itu (Shihab, 2002).

2. Pedoman Bersama *International Labour Organization dan World Health Organization (2005)*

Tujuan pengendalian risiko adalah mengikuti hirarki pengendalian, dan memilih cara yang paling efektif dalam urutan prioritas untuk ke-efektifannya dalam meminimalisasi pajanan terhadap darah dan cairan tubuh. Hirarki tersebut adalah:

a. Eliminasi

Rudi Suardi (2007) mengatakan bahwa menghilangkan bahaya adalah langkah ideal yang dapat dilakukan dan menjadi pilihan pertama dalam melakukan pengendalian risiko. Ini berarti menghentikan peralatan atau prasarana yang dapat menimbulkan bahaya atau dengan kata lain peralatan tersebut tidak digunakan lagi.

Upaya yang paling efektif adalah membuang secara sempurna potensi bahaya dari tempat kerja. Eliminasi adalah cara yang disukai untuk mengendalikan potensi bahaya. dan harus dipilih bila mungkin. Contohnya adalah mengeliminasi semua suntikan yang tidak perlu dan menggantinya dengan pengobatan oral dengan efek yang sama.

b. Substitusi

Dimana eliminasi tidak mungkin, pengusaha harus mengganti cara kerja dengan cara lain yang menimbulkan risiko lebih kecil. Contohnya adalah *Jet injector* dapat yang dapat mengganti beberapa fungsi penggunaan suntikan dan jarum.

Berdasarkan penelitian Tim Pedoman Bersama WHO dan ILO menyatakan Sistem IV tanpa jarum telah menunjukkan 78.7% efektif dalam mengurangi luka IV yang berkaitan dengan jarum suntik selama lebih dari 1 tahun dalam satu penelitian di Kanada.

c. Pengendalian Rekayasa

Pengendalian ini mengisolasi atau membuang potensi bahaya dari tempat kerja. Dapat mencakup penggunaan mekanisme, metoda dan peralatan yang tepat untuk mencegah pajanan pekerja. Upaya yang dikembangkan untuk meminimalisir pajanan terhadap darah atau cairan tubuh harus memperhitungkan:

- 1) Wadah benda tajam juga dikenal sebagai kotak pengaman. Berdasarkan penelitian Tim Pedoman Bersama WHO dan ILO menyatakan wadah benda tajam telah mengurangi luka sampai 2/3.
- 2) Faktor-faktor ergonomi seperti perbaikan pencahayaan, pemeliharaan tempat kerja dan tata ruang tempat kerja.

d. Administrasi

Ini adalah kebijakan tempat kerja yang bertujuan untuk membatasi pajanan pada potensi bahaya. Kebijakan ini bertujuan untuk membatasi risiko pajanan seperti halnya kewaspadaan universal. Contohnya antara lain termasuk pengalokasian sumber daya yang menunjukkan suatu komitmen terhadap keselamatan dan kesehatan pekerja, panitia pencegahan cedera akibat jarum, adanya rencana pengendalian pajanan, penggantian peralatan yang tidak aman, dan pelatihan yang konsisten dalam penggunaan peralatan yang aman.

Standar Operasional Prosedur Kewaspadaan Standar berdasarkan *World Health Organization* yakni:

- 1) Kebersihan Tangan
 - a) Ringkasan Teknik
 - (1) Cuci Tangan (40-60 detik) : basahi tangan dan gunakan sabun, gosok seluruh permukaan, bilas kemudian keringkan dengan handuk sekali pakai, sekaligus untuk mematikan keran.

- (2) Penggosokan tangan (20-30 detik): gunakan produk dalam jumlah cukup untuk seluruh bagian tangan, gosok tangan hingga kering

b) Ringkasan Indikasi

- (1) Sebelum dan sesudah kontak langsung dengan pasien dan diantara pasien, baik menggunakan maupun tidak menggunakan sarung tangan.
- (2) Segera setelah sarung tangan dilepas
- (3) Sebelum memegang peralatan
- (4) Setelah menyentuh darah, cairan tubuh sekret, ekskresi, kulit terluka, dan benda-benda terkontaminasi, walaupun menggunakan sarung tangan
- (5) Selama merawat pasien, saat bergerak dari sisi terkontaminasi kesisi bersih dari pasien
- (6) Setelah kontak dengan benda-benda disamping pasien.

2) Sarung Tangan

- a) Gunakan bila akan menyentuh darah, cairan tubuh, sekret, ekskresi, membran mukosa dan kulit tidak utuh
- b) Ganti setiap selesai satu kali tindakan berikutnya pada pasien yang sama setelah kontak dengan bahan-bahan yang berpotensi infeksius.
- c) Lepaskan setelah penggunaan, sebelum menyentuh benda dan permukaan yang tidak terkontaminasi, dan sebelum pindah ke pasien lain, lakukan tindakan membersihkan tangan segera setelah melepaskan sarung tangan.

3) Pelindung wajah

Pelindung wajah dapat digunakan alat berupa:

- a) Masker bedah dan pelindung mata (pelindung mata, Kaca mata pelindung) atau

b) Pelindung wajah untuk melindungi membran mukosa mata, hidung, dan mulut selama tindakan yang umumnya dapat menyebabkan terjadinya percikan darah, cairan tubuh seket dan ekskresi.

4) Gaun pelindung

a) Gunakan untuk memproteksi kulit dan mencegah kotorinya pakaian selama tindakan yang umumnya bisa menimbulkan percikan darah, cairan tubuh, sekret, dan ekskresi

b) Lepaskan gaun pelindung yang kotor sesegara mungkin dan bersihkan tangan.

5) Pencegahan luka tusukan jarum dan benda tajam lainnya

Hati-hati bisa:

a) Memegang jarum, pisau, dan alat-alat tajam lainnya.

b) Bersihkan alat-alat yang telah digunakan

c) Buang jarum dan alat-alat tajam lainnya yang telah digunakan

6) Kebersihan pernapasan dan etika batuk

a) Seseorang dengan gejala gangguan napas harus menerapkan langkah-langkah pengendalian sumber:

Tutup hidung dan mulut saat batuk/bersin dengan tisu dan masker, serta membersihkan tangan setelah kontak dengan sekret saluran napas.

b) Fasilitas pelayanan kesehatan harus :

(1) Menempatkan pasien dengan gejala gangguan pernapasan akut setidaknya

1 meter dari pasien lain saat berada diruang umum jika memungkinkan

(2) Letakkan tanda peringatan untuk melakukan kebersihan pernapasan dan etika batuk pada pintu masuk fasilitas pelayanan kesehatan

(3) Pertimbangkan untuk meletakkan perlengkapan/fasilitas kebersihan tangan ditempat umum dan area evaluasi pasien dengan gangguan pernapasan

7) Kebersihan lingkungan

Gunakan prosedur yang memadai untuk kebersihan rutin dan disinfeksi permukaan lingkungan dan benda lain yang sering disentuh.

8) Linen

Penanganan, tarnspotasi, dan pemrosesan linen yang telah dipakai dengan cara:

- a) Cegah Pajanan Pada Kulit Dan Membran Mukosa, Serta Kontaminasi Pada Pakaian
- b) Cegah Penyebaran Patogen Kepasien Lain Dan Lingkungan

9) Pembuangan Limbah

- a) Pastikan pengelolaan limbah yang aman
- b) Perlakukan limbah yang terkontaminasi darah, cairan tubuh, sekret, dan ekskresi sebagai limbah infeksius berdasarkan peraturan setempat
- c) Jaringan manusia dan limbah laboratorium yang secara langsung berhubungan dengan pemrosesan spesimen harus juga diperlakukan sebagai limbah infeksius yaitu dengan buang alat sekali pakai dengan benar.

10) Peralatan perawatan pasien

- a) Peralatan yang ternoda oleh darah, cairan tubuh, sekret, dan ekskresi harus dilakukan sedemikian rupa sehingga pajanan pada kulit dan membran mukosa, kontaminasi pakaian, dan penyebaran patogen ke pasien lain atau lingkungan dapat dicegah
- b) Bersihkan, disinfaksi, dan proses kembali perlengkapan yang digunakan ulang dengan benar sebelum digunakan pada pasien lain.

Adapun Standar Operasional Pemasangan Infus berdasarkan Departemen Kesehatan (2008), yakni:

- 1) Persiapan alat steril
 - a) Bak instrumen berisi handscoon dan kasa steril.
 - b) Infus set steril
 - c) Jarum/*IV catheter* dengan ukuran yang sesuai
 - d) Cairan parenteral sesuai program
 - e) Kom tutup berisi kapas alcohol.
- 2) Alat yang tidak steril
 - a) Standar infus
 - b) Bidai dan pembalut jika perlu
 - c) Pmbendung/*tourniquet*
 - d) Perlak dan alasnya
 - e) Plester
 - f) Gunting perban
 - g) Bengkok
 - h) Jam tangan
- 3) Cara Pelaksanaan
 - a) Tahap Pra Interaksi
 - (1) Melakukan verifikasi data sebelumnya bila ada
 - (2) Cuci tangan
 - (3) Menempatkan alat di dekat pasien dengan benar
 - b) Tahap Orientasi
 - (1) Memberikan salam kepada pasien sebagai pendekatan terapeutik
 - (2) Menjelaskan kepada pasien/keluarga tujuan prosedur tindakan dan sensasi yang akan dirasakan selama pemasangan infus

(3) Menanyakan kesiapan pasien sebelum tindakan dilakukan

c) Tahap Kerja

- (1) Melakukan desinfeksi tutup botol cairan
- (2) Menutup saluran infus
- (3) Menusukkan saluran infus dengan benar
- (4) Menggantungkan botol cairan pada standar infus
- (5) Mengisi tabung reservoir infus sesuai tanda.
- (6) Mengalirkan cairan hingga tidak ada udara dalam selang.
- (7) Mengatur posisi pasien dan memilih venah.
- (8) Memasang perlak dan pengalasi.
- (9) Membebaskan daerah yang akan diinsersi
- (10) Meletakkan tourniquet 5 cm proksimal yang akan ditusuk
- (11) Memakai handscoon
- (12) Mmbersihkan kulit dengan kapas alkohol & melingkar dari dalam ke luar
- (13) Mempertahankan vena pada posisi stabil
- (14) Memegang '(kateter dengan sudut 30°)
- (15) Menusuk vena dengan lubang jarum menghadap keatas
- (16) Memasukkan *IV Catheter* secara perlahan.
- (17) Menarik mandrin dan menyambungkan dengan selang infus.
- (18) Melepaskan tourniquet
- (19) Mengalirkan cairan infus
- (20) Melakukan fiksasi *IV Catheter*
- (21) Memberi desinfeksi daerah tusukan dan memberi kasa steril
- (22) Mengatur tetesan infus sesuai program

d) Tahap Terminasi

- (1) Observasi dan melakukan evaluasi tindakan

- (2) Melakukan kontrak untuk kegiatan selanjutnya
- (3) Berpamitan dengan pasien dan keluarga
- (4) Mencuci tangan
- (5) Mencatat kegiatan yang telah dilakukan

e. Alat Pelindung Diri (APD)

Penggunaan APD adalah upaya pengendalian yang menempatkan rintangan dan saringan antara pekerja dan potensi bahaya. Pengusaha harus menyediakan peralatan untuk melindungi pekerja dari pajanan terhadap darah atau cairan tubuh. Mereka harus memastikan bahwa:

- 1) Terdapat pasokan alat-alat pelindung diri yang cukup;
- 2) Peralatan dipelihara dengan benar;
- 3) Pekerja mempunyai akses terhadap alat-alat tersebut dengan gratis;
- 4) Pekerja dilatih dengan memadai dalam cara penggunaannya, dan tahu bagaimana memeriksa APD untuk mencari kerusakan dan prosedur untuk melaporkan dan menggantikannya;
- 5) Kebijakan penggunaan APD yang jelas dan
- 6) Alat-alat berikut harus disediakan, contohnya berbagai sarung tangan dengan berbagai ukuran, steril dan Non steril, termasuk lateks berat, vinil, kulit kedap air dan bahan-bahan tahan tusukan lainnya; mereka harus dipakai bilamana pekerja sektor kesehatan diduga akan kontak dengan darah atau cairan tubuh atau menangani sesuatu yang terkontaminasi dengan darah atau cairan tubuh.

APD akan mencegah pajanan dari percikan darah tetapi tidak akan mencegah luka karena jarum suntik. Penggunaan sarung tangan ganda dalam tindakan operasi telah mengurangi tusukan dari sarung tangan bagian dalam sampai 60-70%.

3. *Joint Commission International (2017)*

Luka tusuk jarum suntik dapat menyebabkan infeksi, sehingga untuk pengendalian kejadian tersebut dapat dilakukan melalui Program Pencegahan dan Pengendalian Infeksi.

Standar *Joint Commission International* (JCI) terkait luka tusuk jarum suntik yakni:

a. Mengurangi Risiko Infeksi Akibat Perawatan Kesehatan

Rumah sakit mengadopsi dan menerapkan pedoman kebersihan tangan yang berbasis bukti untuk mengurangi risiko infeksi akibat perawatan kesehatan.

Tujuannya adalah pada sebagian besar lokasi perawatan kesehatan, pencegahan dan pengendalian infeksi merupakan suatumasalah. Semakin meningkatnya angka infeksi karena perawatan kesehatan membuat pasien dan para praktisi kesehatan sungguh prihatin. Infeksi yang umum terjadi di semua lokasi perawatan kesehatan adalah infeksi saluran urin akibat pemakaian kateter, infeksi aliran darah, dan radang paru – pneumonia – (sering dikaitkan dengan ventilasi mekanik).

Kebersihan tangan yang memadai penting dalam usaha memberantas infeksi-infeksi ini serta jenis infeksi lainnya. Panduan kebersihan tangan yang sudah diterima secara internasional adalah panduan dari Badan Kesehatan Dunia (WHO), Pusat Pengendalian dan Pencegahan Penyakit di Amerika Serikat (*United States Centers for Disease Control and Prevention, US CDC*), dan berbagai organisasi nasional dan internasional lainnya.

Rumah sakit mengadopsi dan menerapkan panduan kebersihan tangan berbasis bukti terkini. Panduan kebersihan tangan tersebut dipajang di area-area yang relevan, dan staf diberikan edukasi mengenai prosedur cuci tangan dan disinfeksi tangan yang benar. Sabun, desinfektan, dan handuk atau alat pengering

lainnya terdapat di area yang mewajibkan prosedur pencucian tangan dan desinfeksi tangan.

b. Pencegahan dan Pengendalian Infeksi

Tujuan dari program pencegahan dan pengendalian infeksi suatu organisasi adalah untuk mengidentifikasi dan untuk mengurangi atau menyingkirkan risiko dari infeksi yang didapat dan ditularkan di antara pasien, staf, praktisi kesehatan, pekerja kontrak, sukarelawan, mahasiswa, pengunjung, dan masyarakat. Selain itu, pengembangan inisiatif rumah sakit terkait dengan berkembangnya praktik dan/atau keprihatinan kesehatan, seperti program pengendalian resistensi antibiotik dan program untuk menanggapi penyakit menular global, merupakan komponen penting dalam program pencegahan dan pengendalian infeksi.

Program pencegahan dan pengendalian infeksi yang efektif memiliki kesamaan, di mana terdapat individu yang ditunjuk sebagai pimpinan, staf yang terlatih, metode untuk mengidentifikasi dan membahas secara proaktif mengenai risiko infeksi pada individu dan lingkungan, kebijakan dan prosedur yang layak, edukasi staf, dan koordinasi di semua bagian rumah sakit.

1. Tanggung Jawab

Semua tindakan pencegahan dan pengendalian infeksi diawasi oleh satu atau lebih individu. Individu tersebut memiliki kompetensi di bidang pencegahan dan pengendalian infeksi yang didapat dari pendidikan, pelatihan, pengalaman atau sertifikasi.

Semua kegiatan pencegahan dan pengendalian infeksi memiliki mekanisme koordinasi yang melibatkan para dokter, perawat, dan lain-lain, berdasarkan ukuran dan kompleksitas rumah sakit. Kegiatan pencegahan dan pengendalian infeksi dilakukan untuk menjangkau setiap bagian organisasi

pelayanan kesehatan dan melibatkan individu di berbagai departemen dan pelayanan (sebagai contoh, bagian klinis, pemeliharaan fasilitas, jasa makanan (*catering*), tata graha (*housekeeping*), laboratorium, farmasi dan pelayanan sterilisasi). Selain itu, terdapat risiko masuknya infeksi ke rumah sakit melalui pasien, keluarga, staf, sukarelawan, pengunjung, pengusaha, organisasi mandiri, serta orang lain. Oleh karena itu, semua area rumah sakit di mana individu-individu ini berada harus tercakup dalam program pengawasan, pencegahan, dan pengendalian infeksi. Terdapat mekanisme yang ditetapkan untuk mengoordinasikan program tersebut secara keseluruhan.

Mekanisme tersebut dapat berupa kelompok kerja kecil, komite koordinasi, satuan tugas atau mekanisme lainnya. Tanggung jawab yang dimiliki meliputi, sebagai contoh, menetapkan kriteria untuk mendefinisikan infeksi yang terkait dengan pelayanan kesehatan, menyelenggarakan metode pengumpulan data (pemantauan), merancang strategi untuk menangani risiko-risiko akibat pencegahan dan pengendalian infeksi, dan bagaimana proses pelaporannya. Koordinasi juga mencakup berkomunikasi dengan semua bagian rumah sakit untuk memastikan bahwa program tersebut berkelanjutan dan bersifat proaktif.

Terlepas dari mekanisme apapun yang dipilih oleh rumah sakit untuk mengoordinasikan program pencegahan dan pengendalian infeksi, dokter dan perawat harus terwakili dan tergabung dalam kegiatan dengan para profesional di bidang pencegahan dan pengendalian infeksi. Pihak lain dapat pula dilibatkan sesuai dengan ukuran dan kompleksitas layanan rumah sakit (sebagai contoh, ahli epidemiologi, ahli pengumpulan data, ahli statistik, manajer sterilisasi pusat, ahli mikrobiologi, apoteker, pelayanan *housekeeping*, pelayanan lingkungan atau fasilitas, pengawas ruangan operasi).

2. Sumber Daya

Program pencegahan dan pengendalian infeksi didasarkan pada pengetahuan ilmiah terkini, pedoman praktik yang diterima, peraturan dan undang-undang yang berlaku, serta standar-standar untuk sanitasi dan kebersihan. Informasi merupakan hal yang penting dalam suatu program pencegahan dan pengendalian infeksi.

Informasi ilmiah terkini dibutuhkan untuk memahami dan melaksanakan kegiatan pengawasan dan pengendalian yang efektif dan dapat berasal dari banyak sumber nasional maupun internasional; sebagai contoh, Pusat Pengendalian dan Pencegahan Infeksi Amerika Serikat (*United States Centers for Disease Control and Prevention*, US CDC), Organisasi Kesehatan Dunia (*World Health Organization*, WHO), Institut Peningkatan Kesehatan (*Institute for Healthcare Improvement*, IHI), badan perlindungan kesehatan masyarakat regional, dan organisasi serupa lainnya dapat menjadi sumber yang bermakna sebagai panduan dan praktik berbasis bukti. Selain itu, program pencegahan dan pengendalian infeksi mengidentifikasi standar-standar terkait kebersihan dan disinfeksi lingkungan serta permukaan sekitarnya serta binatu dan kain-kain tempat tidur di rumah sakit, yang diterbitkan oleh lembaga-lembaga kesehatan pengendalian infeksi yang diakui.

Pimpinan rumah sakit menyediakan sumber daya yang memadai untuk mendukung program pencegahan dan pengendalian infeksi. Program pencegahan dan pengendalian infeksi membutuhkan staf untuk mencapai tujuan program dan kebutuhan rumah sakit. Jumlah staf ditentukan berdasarkan ukuran rumah sakit, kompleksitas kegiatan, dan tingkat risiko, demikian pula dengan ruang lingkup program.

Penentuan staf disetujui oleh kepemimpinan rumah sakit. Selain itu, program pencegahan dan pengendalian infeksi membutuhkan sumber daya untuk memberikan edukasi kepada seluruh staf dan untuk membeli perbekalan, seperti cairan pencuci tangan berbasis alkohol untuk kebersihan tangan. Pimpinan rumah sakit memastikan bahwa program tersebut memiliki sumber daya yang mencukupi untuk dapat menjalankan program secara efektif.

Sistem manajemen informasi merupakan sumber daya yang penting untuk mendukung penelusuran risiko, angka, dan tren pada infeksi yang terkait dengan pelayanan kesehatan. Analisis dan interpretasi data serta presentasi temuannya didukung oleh peran manajemen informasi. Selain itu, informasi dan data program pencegahan dan pengendalian infeksi diolah bersama dengan informasi dan data program peningkatan dan manajemen mutu rumah sakit.

3. Tujuan

Rumah sakit merancang dan menerapkan suatu program program pengendalian infeksi terpadu yang mengidentifikasi prosedur dan proses-proses terkait dengan risiko infeksi serta menerapkan strategi untuk mengurangi risiko infeksi. Rumah sakit mengkaji dan merawat pasien dengan menggunakan banyak proses yang sederhana maupun rumit, di mana tiap proses terkait dengan tingkat risiko infeksi tertentu bagi pasien dan staf.

Penting bagi rumah sakit untuk mengukur dan meninjau proses-proses tersebut serta untuk menerapkan kebijakan, prosedur, edukasi, dan kegiatan berbasis bukti lain yang dirancang dan dibutuhkan untuk mengurangi risiko infeksi.

4. Peralatan, Perangkat dan Perbekalan Medis

Rumah sakit mengurangi risiko infeksi terkait peralatan, perangkat, dan perbekalan medis/bedah dengan memastikan kebersihan, disinfeksi, sterilisasi,

dan penyimpanan yang memenuhi syarat; dan menerapkan suatu proses untuk mengelola perbekalan yang kedaluwarsa.

Metode pembersihan, disinfeksi, dan sterilisasi harus mengikuti standar yang sama namun hal-hal tersebut dilakukan di rumah sakit. Staf penting untuk mengikuti praktik standar untuk meminimalisasi risiko. Staf yang memproses peralatan, perangkat, dan perbekalan medis/bedah harus sudah diberikan orientasi, terlatih, dan kompeten dalam praktik pembersihan, disinfeksi, dan sterilisasi

Rumah sakit menerapkan praktik penanganan dan pembuangan benda tajam dan jarum secara aman. Salah satu bahaya dari cedera tertusuk jarum adalah kemungkinan tertularnya penyakit yang bersifat ditularkan melalui darah (*blood-borne diseases*). Penanganan dan pembuangan benda tajam serta jarum yang tidak tepat merupakan tantangan besar untuk keselamatan staf. Praktik kerja memengaruhi risiko cedera dan potensi paparan penyakit. Identifikasi dan penerapan praktik berbasis bukti untuk menurunkan risiko cedera akibat benda tajam dapat meminimalkan paparan terhadap cedera tersebut. Rumah sakit perlu memberikan edukasi kepada staf terkait penanganan dan pengelolaan benda tajam dan jarum secara aman.

Pembuangan jarum dan benda tajam secara tepat juga menurunkan risiko cedera dan paparan. Pembuangan yang tepat mencakup penggunaan wadah yang dapat ditutup, antitusuk, dan antibocor pada bagian sisi-sisi dan dasarnya. Wadah harus mudah terjangkau oleh staf dan tidak boleh terisi terlalu penuh.

Pembuangan jarum, pisau bedah, dan benda tajam lainnya setelah digunakan, bila tidak dilakukan dengan tepat, dapat menimbulkan risiko kesehatan pada masyarakat umum dan pada mereka yang bekerja di pengelolaan limbah. Pembuangan wadah benda tajam ke laut sebagai contoh, dapat menimbulkan risiko bagi masyarakat apabila wadah rusak dan terbuka. Rumah sakit harus

membuang benda tajam dan jarum secara aman atau memiliki kontrak dengan organisasi yang dapat memastikan pembuangan wadah limbah medis secara tepat dan sesuai dengan peraturan dan undang-undang.

5. Penularan Infeksi

Rumah sakit menyediakan alat pelindung untuk kewaspadaan (*barrier precautions*) dan prosedur isolasi yang melindungi pasien, pengunjung, dan staf dari penyakit menular serta melindungi pasien immunosupresi dari infeksi yang rentan mereka alami.

Rumah sakit menyusun kebijakan dan SOP yang menetapkan prosedur isolasi dan pelindung untuk rumah sakit. Kebijakan dan SOP ini disusun berdasarkan cara penularan penyakit dan membahas setiap individu pasien yang mungkin menularkan penyakit. Prosedur isolasi juga mencakup perlindungan staf dan pengunjung serta lingkungan pasien.

Kewaspadaan untuk ruang isolasi penyakit yang ditularkan melalui udara (*airborne infection isolation rooms, AIIR*) perlu dilakukan untuk mencegah transmisi agen infeksius yang dapat bertahan di udara untuk jangka waktu yang lama. Penempatan yang paling baik untuk pasien dengan infeksi yang dapat menular melalui udara adalah di dalam ruang bertekanan negatif. Bila struktur bangunan tidak memungkinkan untuk segera dibangun ruang bertekanan negatif, rumah sakit dapat mengupayakan ruang isolasi bertekanan negative sementara (*temporary negative-pressure isolation, TNPI*) saat dibutuhkan isolasi untuk infeksi yang menular melalui udara namun AIIR tidak tersedia atau tidak memenuhi syarat. Hal ini mungkin dibutuhkan saat terjadi wabah penyakit yang menular melalui udara dengan jumlah pasien menular yang banyak. Dua sistem paling efektif untuk menciptakan TNPI meliputi penggunaan sistem penyaringan partikulat udara dengan efisiensi tinggi (*high-efficiency particulate air, HEPA*)

yang melepaskan udara ke luar atau melepaskan udara ke sistem pertukaran udara balik.

Sarung tangan, masker, pelindung mata, alat pelindung lainnya, sabun, dan desinfektan tersedia dan digunakan secara tepat apabila disyaratkan. Higiene tangan (seperti penggunaan cairan sanitasi tangan), teknik pelindung (seperti penggunaan alat pelindung diri), dan agen desinfektan merupakan sarana dasar untuk pencegahan dan pengendalian infeksi secara tepat, sehingga perlu tersedia di lokasi perawatan manapun yang sekiranya memerlukan. Rumah sakit mengidentifikasi situasi-situasi di mana alat pelindung diri seperti masker, pelindung mata, jubah, atau sarung tangan disyaratkan dan mengadakan pelatihan mengenai cara penggunaan yang tepat.

Sebagai contoh, mengenakan sarung tangan dan pelindung wajah saat penyedotan seorang pasien atau mengenakan sarung tangan, gaun, pelindung wajah, dan masker wajah yang layak untuk pasien dalam isolasi karena adanya penyakit menular. Sabun cair, desinfektan, dan handuk atau sarana pengering lainnya tersedia di area di mana prosedur cuci tangan dan desinfektan disyaratkan. Mengikuti pedoman yang ada sangat penting untuk memastikan bahwa dispenser sabun cair telah dibersihkan dengan seksama dan benar sebelum pengisian ulang. Staf diedukasi mengenai cara yang tepat untuk mencuci tangan, desinfeksi tangan, atau prosedur desinfeksi permukaan lainnya, demikian juga tentang cara penggunaan alat pelindung diri secara tepat.

6. Peningkatan Mutu dan Edukasi Program

Proses pencegahan dan pengendalian infeksi terintegrasi dengan program rumah sakit keseluruhan untuk peningkatan mutu dan keselamatan pasien, dengan menggunakan parameter-parameter yang secara epidemiologis penting untuk rumah sakit.

Rumah sakit menggunakan informasi penilaian untuk meningkatkan kegiatan pencegahan dan pengendalian infeksi dan untuk menurunkan angka infeksi terkait pelayanan kesehatan serendah mungkin. Sebuah rumah sakit dapat memanfaatkan sebaik mungkin data dan informasi penilaian dengan memahami angka dan tren serupa pada rumah sakit lain yang setara dan memasukkan data ke dalam basis data yang berhubungan dengan infeksi.

Seluruh departemen/layanan diharuskan berpartisipasi dalam prioritas penilaian yang relevan untuk skala rumah sakit dan juga memilih parameter yang akan dijadikan prioritas spesifik untuk masing-masing departemen/pelayanan dalam hal program pencegahan dan pengendalian infeksi.

Rumah sakit melakukan edukasi mengenai praktik pencegahan dan pengendalian infeksi kepada staf, dokter, pasien, keluarga, dan petugas perawatan lainnya bila terindikasi, berdasarkan keterlibatan mereka dalam perawatan. Edukasi ini dilakukan sebagai bagian dari orientasi bagi semua staf baru dan diulang secara berkala, atau setidaknya apabila ada perubahan dalam kebijakan, prosedur, dan praktik yang memandu program pencegahan dan pengendalian infeksi rumah sakit.

c. Kualifikasi dan Pendidikan Staf

Apapun bentuk staf dan struktur program, staf harus memahami cara untuk melaporkan, mendapatkan pengobatan, dan menerima konseling dan tindak lanjut untuk cedera seperti yang mungkin terjadi akibat jarum suntik, paparan penyakit menular, atau tindakan kekerasan di tempat kerja, identifikasi risiko dan kondisi berbahaya di fasilitas rumah sakit, dan masalah kesehatan dan keselamatan lainnya. Rancangan program mencakup masukan dari staf dan penggunaan sumber daya klinis yang ada di rumah sakit dan juga di masyarakat.

Apapun bentuk staf dan struktur program, staf harus memahami cara untuk melaporkan, mendapatkan pengobatan, dan menerima konseling dan tindak lanjut untuk cedera seperti yang mungkin terjadi akibat jarum suntik, paparan penyakit menular, atau tindakan kekerasan di tempat kerja; identifikasi risiko dan kondisi berbahaya di fasilitas rumah sakit; dan masalah kesehatan dan keselamatan lainnya. Rancangan program mencakup masukan dari staf dan penggunaan sumber daya klinis yang ada di rumah sakit dan juga di masyarakat.

4. Pekerja yang Berisiko

Goodman (2004) mengemukakan bahwa di rumah sakit terdapat hal yang saling berhubungan satu sama lain yaitu keselamatan pasien, keselamatan petugas dan keselamatan sistem (Tatilu, dkk, 2017). Rumah sakit merupakan salah satu bentuk industri jasa yang memberikan pelayanan kesehatan, terdiri atas berbagai unit operasional yang bekerja selama 24 jam perhari dan 7 hari perminggu. Kegiatan tersebut akan menimbulkan dampak positif dan negatif (Yulinto, B., Kursani.E., dan Indra, 2017).

Darmadi (2008) mengemukakan infeksi yang ada di pusat pelayanan kesehatan ini dapat ditularkan atau diperoleh melalui petugas kesehatan, orang sakit, pengunjung yang berstatus karier atau karena kondisi rumah sakit (Imelda Karo-karo, 2017).

Tenaga kesehatan yang diatur dalam Pasal 2 ayat (2) sampai dengan ayat (8) Peraturan Pemerintah Nomor 32 Tahun 1996 tentang Tenaga Kesehatan terdiri dari tenaga medis, tenaga keperawatan, tenaga kefarmasian, tenaga kesehatan masyarakat, tenaga gizi, tenaga keterampilan fisik, dan tenaga keteknisian medis. Tenaga kesehatan yang bekerja di ruang operasi, unit gawat darurat, dan laboratorium memiliki paparan tertinggi terhadap patogen yang sering mengancam kehidupan mereka. Luka tusuk jarum suntik dapat menyebabkan

ketakutan, kecemasan dan tekanan mental di antara tenaga kesehatan (Elmi et al., 2018).

a. Tenaga Medis

Peraturan Pemerintah Nomor 32 Tahun 1996 tentang Tenaga Kesehatan mengatakan yang termasuk tenaga medis adalah dokter. Berdasarkan Undang-undang Nomor 29 Tahun 2004 tentang Praktik Kedokteran Pasal 35 menjelaskan bahwa dokter memiliki wewenang dalam memeriksa fisik dan mental, menentukan pemeriksaan penunjang dan menentukan penatalaksanaan dan pengobatan terhadap pasien.

Dokter dan dokter gigi adalah dokter, dokter spesialis, dokter gigi, dan dokter gigi spesialis lulusan pendidikan kedokteran atau kedokteran gigi baik di dalam maupun di luar negeri yang diakui oleh Pemerintah Republik Indonesia sesuai dengan peraturan perundang-undangan.

Luka tusuk jarum suntik menghadirkan masalah serius bagi dokter, sehingga diperlukan manajemen pelatihan alat tajam bagi semua pekerja, terutama mereka yang berada di area berisiko tinggi (Matlab, dkk, 2017). Menurut Dian Athena (2002), penyebab tenaga medis tidak menggunakan APD ketika bekerja pada umumnya (52%) karena ditempat kerjanya tidak disediakan alat pelindung diri, petugas tidak menggunakan karena malas (12%), repot (4%), tidak terbiasa (4%), lupa (8%) dan tidak memberikan jawaban (16%) dimana alasan-alasan tersebut sangat berkaitan dengan kesadaran/perilaku petugas dalam menggunakan alat pelindung diri, penyebab utamanya kemungkinan karena kurangnya pemahaman pekerja terhadap bahaya yang akan timbul (Purba, 2017).

Faktor yang menyebabkan peningkatan risiko luka tusuk jarum suntik meskipun ada ketersediaan protokol standar dan langkah-langkah keamanan yang disarankan adalah jadwal kerja yang sibuk, jam kerja berkepanjangan dan

kurangnya dukungan pengawasan untuk staf junior lebih lanjut yang mengarah keperasaan marah, frustrasi, dan kelelahan (Al-gethamy, dkk, 2018).

b. Tenaga Keperawatan

Peraturan Pemerintah Nomor 32 Tahun 1996 tentang Tenaga Kesehatan mengatakan yang termasuk tenaga keperawatan adalah perawat dan bidan. Berdasarkan Undang-undang Nomor 38 Tahun 2014 tentang Keperawatan Pasal 32 menyatakan tindakan medis yang dapat dilimpahkan secara delegatif kepada tenaga keperawatan adalah menyuntik, memasang infus, dan memberikan imunisasi dasar.

Perawat atau *Nurse* berasal dari bahasa latin yaitu dari kata *Nutrix* yang berarti merawat atau memelihara. Menurut Harlley (1997) Perawat adalah seseorang yang berperan dalam merawat atau memelihara, membantu dan melindungi seseorang karena sakit, terluka dan proses penuaan.

Sedangkan menurut international Council of Nurses (1965), perawat adalah seseorang yang telah menyelesaikan program pendidikan keperawatan, berwenang di Negara bersangkutan untuk memberikan pelayanan dan bertanggung jawab dalam peningkatan kesehatan, pencegahan penyakit serta pelayanan terhadap pasien.

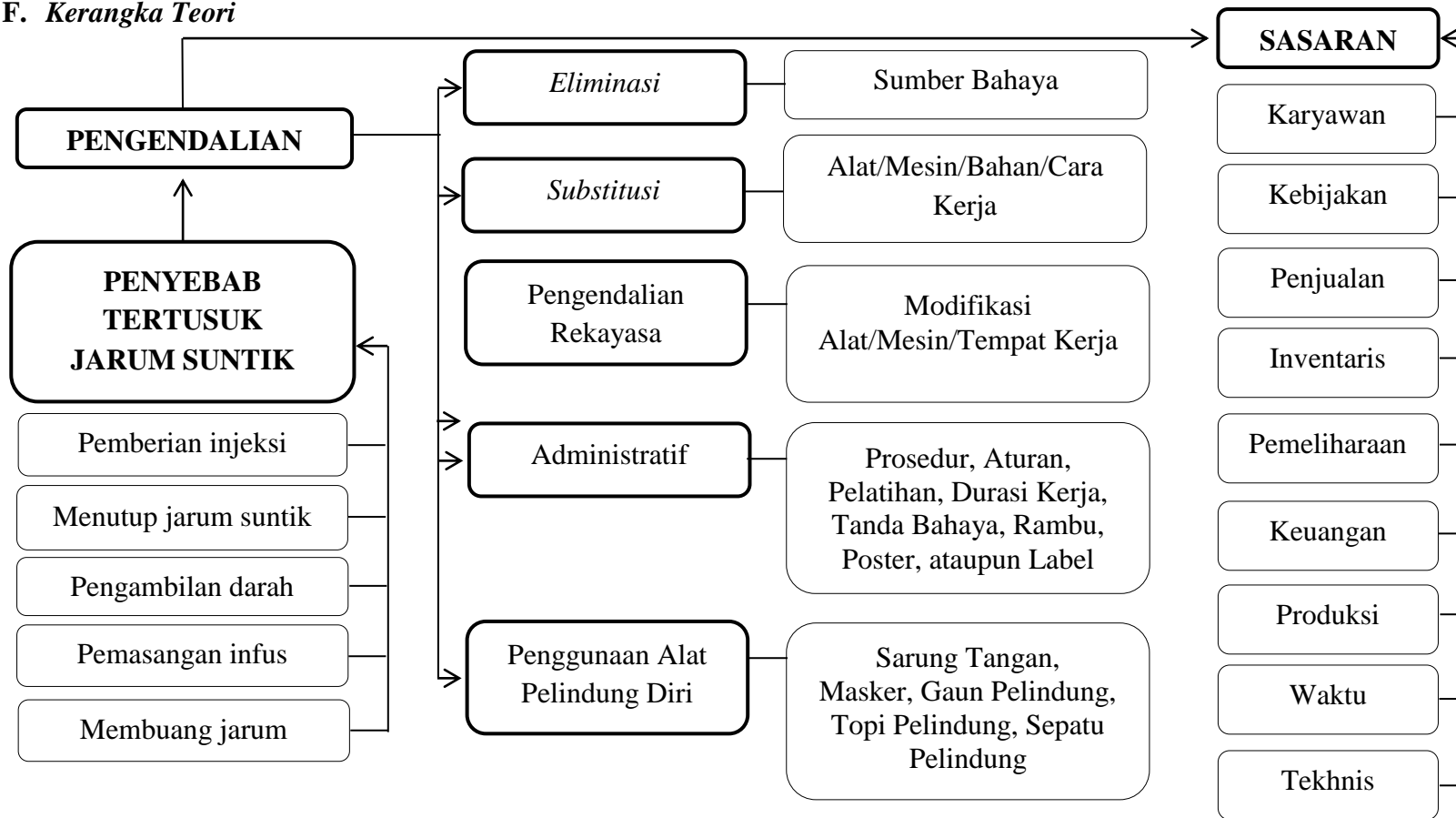
World Health Organization (2013) mencatat, dari 39,47 juta petugas kesehatan di seluruh dunia, 66,7%-nya adalah perawat. Sedangkan menurut Departemen Kesehatan, di Indonesia, perawat juga merupakan bagian terbesar dari tenaga kesehatan yang bertugas di rumah sakit yaitu sekitar 47,08% dan paling banyak berinteraksi dengan pasien. Ada sekitar dua puluh tindakan keperawatan, delegasi, dan mandat yang dilakukan dan yang mempunyai potensi bahaya biologis, mekanik, ergonomik, dan fisik terutama pada pekerjaan

mengangkat pasien, melakukan injeksi, menjahit luka, pemasangan infus, mengambil sampel darah, dan memasang kateter (Ramdan dkk, 2018).

Menurut Motarefi (2016), Perawat merupakan tenaga kesehatan yang memiliki risiko tertinggi untuk mengalami tertusuk jarum suntik (Arli, dkk, 2018). Perawat merupakan kelompok berisiko dalam mealukan pekerjaan sehari-hari. Perawat berisiko terpapar darah dan cairan tubuh yang terinfeksi (*bloodborne pathogen*) yang dapat menimbulkan infeksi HBV (Hepatitis B Virus), HCV (Hepatitis C Virus) dan HIV (*Human Immunodeficiency Virus*) melalui berbagai cara, salah satunya melalui luka tusuk jarum atau yang dikenal dengan istilah *Needle Stick Injury* atau NSI (Istih, dkk, 2017)

Menurut *World Health Organization*, 35,7 juta pekerja perawatan kesehatan di dunia terpapar pada risiko luka tusukan jarum, 2 juta mengalami paparan perkutan untuk penyakit menular setiap tahun dan 4 luka tusuk jarum per pekerja dalam satu tahun (Lakshmi, dkk, 2018).

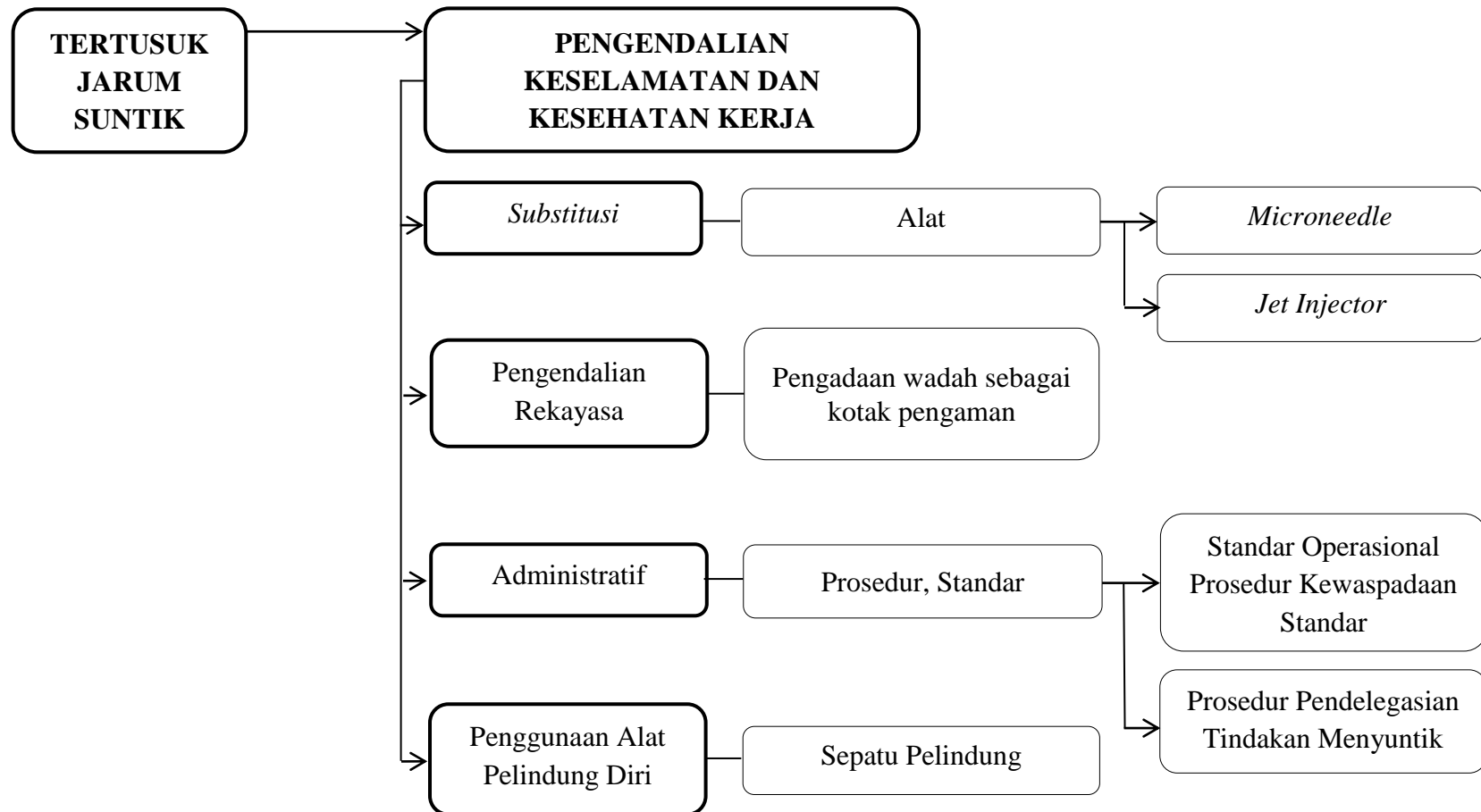
F. Kerangka Teori



Sumber: *The International Council* (2005), Mulyadi (2007), *Labour Organization dan World Health Organization* (2005), Peraturan Menteri Kesehatan Nomor 66 Tahun 2016 (2016), *Joint Comission International RSUP Dr. Wahidin Sudirohusodo* (2017)

Bagan 1.
Kerangka Teori

G. Kerangka Konsep



Bagan 2
Kerangka Konsep

BAB III

METODE PENELITIAN

A. Jenis Penelitian

Penelitian ini merupakan penelitian kualitatif dengan pendekatan fenomenologi yang menggunakan data primer dan sekunder untuk mengetahui studi pengendalian kejadian luka tusuk jarum suntik di RSUP Dr. Wahidin Sudirohusodo Kota Makassar. Teknik yang digunakan adalah *indepth interview* (wawancara mendalam).

Menurut Moleong (2004), dalam pandangan fenomenologis peneliti berusaha untuk memahami arti peristiwa dan kaitannya terhadap orang-orang yang biasa dalam situasi tertentu.

B. Waktu dan Lokasi Penelitian

1. Waktu

Penelitian ini dilaksanakan kurang lebih 3 (tiga) bulan, yaitu pada bulan Mei hingga September 2018 yang meliputi persiapan, pengumpulan data, pengolahan dan analisis data beserta evaluasi kegiatan penelitian.

2. Lokasi Penelitian

Penelitian ini dilaksanakan di Rumah Sakit Umum Pusat Dr. Wahidin Sudirohusodo Kota Makassar.

C. Metode Penentuan Informan

Penentuan informan yaitu menggunakan metode *purposive sampling*. Adapun kriteria informan, yaitu:

1. Orang yang bersedia menjadi responden dalam penelitian
2. Orang yang bekerja pada kegiatan atau lokasi aktivitas yang menjadi informasi.

3. Orang yang memberikan informasi sesuai fokus dalam penelitian
4. Orang yang bersedia memberikan waktunya atau kesempatan untuk diwawancarai.

D. Informan Penelitian

1. Informan Kunci
 - a. Ketua Bagian/Penanggung Jawab Keselamatan dan Kesehatan Kerja
 - b. Ketua Bagian/Penanggung Jawab Pencegahan dan Pengendalian Infeksi
2. Informan Biasa
 - a. Kepala Bagian (Dokter)
 - b. Kepala Pelayanan (Perawat)
 - c. Perawat
 - d. Dokter
 - e. Mahasiswa Praktik
 - f. Pasien

E. Mekanisme Pengumpulan Data

Pengumpulan data dilakukan dengan cara penggalian data dari berbagai sumber data untuk menjernihkan informasi di lapangan. Adapun data yang diperoleh adalah data primer. Data primer ini diperoleh dengan cara wawancara mendalam (*indepth interview*). Sebelum wawancara mendalam, dilakukan proses penentuan informan bersama Pihak Keselamatan dan Kesehatan Kerja di RSUP Dr. Wahidin Sudirohusodo. Selanjutnya, menentukan jadwal wawancara yang disepakati, sehingga wawancara mendalam disepakati.

F. Keabsahan Data

Untuk menjamin derajat kepercayaan data yang dikumpulkan, digunakan teknik triangulasi sumber yaitu dengan cara membandingkan (*cross check*) antara

informan yang satu dengan yang lain, hal ini dilakukan untuk melihat pandangan informan terhadap informasi yang didapatkan.

G. Instrumen Penelitian

Peneliti merupakan salah satu instrumen dalam penelitian ini. Untuk memperoleh fakta-fakta di lapangan, peneliti melengkapi diri dengan pedoman wawancara, alat dokumentasi seperti perekam dan kamera, serta catatan lapangan.

H. Analisis dan Pengolahan Data

Data yang diperoleh dari wawancara mendalam dilakukan secara manual sesuai dengan petunjuk pengolahan data kualitatif serta sesuai dengan tujuan penelitian ini dan selanjutnya dianalisis dengan metode “*content analysis*” kemudian diinterpretasikan dan disajikan dalam bentuk narasi.

BAB IV

HASIL DAN PEMBAHASAN

A. Gambaran Umum Lokasi Penelitian

1. Sejarah

Sebelum terbentuknya RSUP Dr. Wahidin Sudirohusodo ini, tepatnya pada tahun 1947 didirikan rumah sakit dengan meminjam dua (2) bangsal rumah sakit jiwa yang telah berdiri sejak tahun 1942 sebagai bangsal bedah dan penyakit dalam yang merupakan cikal bakal berdirinya Rumah Sakit Umum Dadi. Pada awalnya ditahun 1957 RSU Dadi yang berlokasi di jalan Lanto Dg. Pasewang Nomor 43 Makassar ini berfungsi sebagai rumah sakit Pemda Tingkat 1 Sulawesi Selatan, yaitu rumah sakit yang manajemennya diatur oleh pemerintah daerah sulawsi selatan. Pada tahun 1992 Rumah Sakit Dadi menjadi rumah sakit dengan klasifikasi B. Pengembangan pembangunan rumah sakit inipun dipindahkan ke Jalan Perintis Kemerdekaan Km. 11 Makassar.

Pada tahun 1994 RSU Dadi berubah menjadi Rumah Sakit Vertical milik Departemen kesehatan dengan nama Rumah Sakit Umum Pusat (RSUP) Dr. Wahidin Sudirohusodo berdasarkan surat keputusan Menteri Kesehatan R.I. Nomor 540/SK/VI/1994 sebagai rumah sakit kelas A dan sebagai rumah sakit pendidikan serta sebagai rumah sakit rujukan tertinggi di kawasan timur Indonesia.

Nama rumah sakit diambil dari nama Wahidin Soedirohoesodo, pahlawan nasional Indonesia. Pada tanggal 10 Desember 1995 RSUP Dr Wahidin Sudirohusodo ditetapkan menjadi rumah sakit unit swadana dan pada tahun 1998 dikeluarkan Undang – Undang Nomor 30 Tahun 1997 berubah menjadi unit Pengguna Pendapatan Negara Bukan Pajak (PNBPN). Dengan terbitnya peraturan

pemerintah R.I. Nomor 125 tahun 2000, RSUP Dr. Wahidin Sudirohusodo beralih status kelembagaan menjadi Perusahaan Jawatan (PERJAN).

2. Letak Geografis

Secara Geografis lokasi Rumah Sakit Umum Kota Makassar berada pada bagian Utara Timur Kota Makassar yang merupakan kawasan pengembangan rencana induk kota pada kecamatan Biringkanaya dengan luas wilayah 80,06 km² dengan jumlah penduduk 168.848 jiwa dibandingkan luas wilayah Kota Makassar 175,77 km² dengan jumlah penduduk 1,6 juta dengan batas wilayah sebagai berikut:

- a. Sebelah utara berbatasan dengan Kabupaten Maros
- b. Sebelah selatan berbatasan dengan Kecamatan Tamalanrea
- c. Sebelah Timur berbatasan dengan Kabupaten Gowa
- d. Sebelah barat berbatasan dengan Selat Makassar

3. Visi dan Misi

Visi merupakan pandangan jauh kedepan, kemana dan bagaimana RSUP. Dr.. Wahidin Sudirohusodo harus dibawa dan berkarya secara produktif, inovatif konsisten serta antisipatif terhadap perubahan. Visi tidak lain adalah suatu gambaran menantang tentang keadaan masa depan yang berisikan cita dan citra yang ingin diwujudkan. Dengan mengacu pada batasan tersebut, visi RSUD Dr. Wahidin Sudirohusodo adalah: “Menjadi *Academic Health Center* Terkemuka di Indonesia tahun 2019”.

Untuk mewujudkan visi tersebut, RSUP Wahidin Sudirohusodo mencanangkan 3 misi sebagai berikut:

- a. Menyelenggarakan pelayanan kesehatan, pendidikan dan penelitian bidang kesehatan berkualitas yang terintegrasi, holistic dan professional.
- b. Menumbuhkembangkan sistem manajemen Organisasi yang efektif.

c. Mengampu Rumah Sakit jejaring di wilayah Indonesia Timur.

Untuk memotivasi organisasi agar dapat mewujudkan tujuannya, maka RSUD Dr. Wahidin Sudirohusodo membuat moto yaitu “*Dengan Budaya Sipakatau Kami Melayani dengan Hati*” .

Falsafah RSUP Wahidin Sudirohusodo Makassar adalah “*Menjunjung tinggi harkat dan martabat tanpa mengutamakan mencari keuntungan dan dalam melaksanakan kegiatannya didasarkan pada prinsip efisiensi dan produktifitas*”.

4. Jenis Pelayanan Kesehatan

RSUP Dr. Wahidin Sudirohusodo memberikan 12 jenis pelayanan kesehatan, diantaranya:

- a. Pelayanan Rawat Jalan
- b. Pelayanan Rawat Inap
- c. Pelayanan Gawat Darurat
- d. Pelayanan Intensif
- e. Pelayanan Bela Sentral
- f. Pelayanan Rehabilitasi Medik
- g. Pelayanan Laboratorium
- h. Pusat Kardiovaskular
- i. Pelayanan Radiologi
- j. Pelayanan Farmasi
- k. Pendidikan dan Pelatihan
- l. Pelayanan Laundry

B. Hasil Penelitian

Penelitian ini dilakukan di Rumah Sakit Umum Pusat Dr. Wahidin Sudirohusodo Kota Makassar. Penelitian dilakukan pada 20 Juni hingga 31 Juli 2018. Informan yang diperoleh melalui wawancara mendalam (*indepth interview*) dengan pedoman wawancara dan observasi dengan menggunakan lembar observasi.

1. Karakteristik Informan

Tabel 4.1.
Karakteristik Informan Kunci

No.	Informan	Jenis Kelamin	Usia	Lama Kerja	Masa Kerja	Pendidikan Terakhir	Pekerjaan
1.	IA	Laki-laki	39 Thn	13 Thn	8 Jam	Magister	Ketua Subkomite K3 dan prasana
2.	H	Perempuan	48 Thn	20 Thn	7 Jam	Magister	Penanggung Jawab PPI

Sumber : Data Primer, 2018

Berdasarkan Tabel 4.1, informan terdiri dari 1 orang Ketua Subkomite Keselamatan dan Kesehatan Kerja, 1 orang penanggung jawab Pencegahan dan Pengendalian Infeksi. Informan terdiri dari 1 laki-laki dan 1 perempuan dengan umur mulai dari 39 Tahun hingga 48 Tahun. Lama kerja informan bervariasi dari 13 Tahun hingga 20 Tahun dengan masa kerja dari 7 jam sampai 8 jam. Tingkat pendidikan terakhir informan adalah 2 orang magister.

Tabel 4.2.
Karakteristik Informan Biasa

No.	Informan	Jenis Kelamin	Usia	Lama Kerja	Masa Kerja	Pendidikan Terakhir	Pekerjaan
1.	M	Laki-laki	41 Thn	15 Thn	18 Jam	Magister	Kepala Instalasi Gawat Darurat (Dokter)
2.	AR	Laki-laki	43 Thn	20 Thn	8 Jam	Magister	Kepala Pelayanan IGD Non Bedah (Perawat)
3.	JH	Perempuan	48 Thn	22 Thn	8,5 Jam	Sarjana	Kepala Pelayanan IGD Bedah (Perawat)
4.	AZ	Laki-laki	29 Thn	3 Thn	8 Jam	Sarjana	Perawat
5.	A	Laki-laki	30 Thn	5 Thn	8 Jam	Sarjana	Perawat
6.	S	Perempuan	22 Thn	8 Bln	12 Jam	Sarjana	Mahasiswa Pendidikan Dokter
7.	IG	Perempuan	25 Thn	6 Bln	13 Jam	SMA	Mahasiswa Ners
8.	N	Laki-laki	35 Thn	-	-	-	Pasien

Sumber : Data Primer, 2018

Berdasarkan Tabel 4.2, informan terdiri dari 1 orang Kepala Instalasi Gawat Darurat yang juga merupakan seorang dokter, 2 orang perawat yang terdiri dari Kepala Pelayanan IGD Bedah dan Non Bedah, 2 perawat, 1 Mahasiswa Pendidikan Dokter, 1 Mahasiswa Ners, dan 1 pasien. Informan terdiri dari 5 laki-laki dan 3 perempuan dengan variasi umur 22 tahun hingga 48 tahun. Lama kerja informan bervariasi dari 6 bulan sampai 22 tahun dengan masa kerja 8 jam hingga 18 jam perharinya. Tingkat pendidikan terakhir informan adalah 1 SMA, 4 sarjana, dan 2 magister.

Informan dalam penelitian ini adalah pekerja yang telah bekerja di RSUP Dr. Wahidin Sudirohusodo Kota Makassar. Informan dipilih dengan berdasarkan kriteria penelitian dengan menggunakan teknik *purposive sampling* yaitu pemilihan informan berdasarkan kriteria yang telah ditentukan peneliti seperti

penanggung jawab Keselamatan dan Kesehatan Kerja, Pencegahan dan Pengendalian Infeksi, Kepala Instalasi Gawat Darurat, Kepala Pelayanan IGD Bedah, Kepala Pelayanan IGD Non Bedah, Perawat, Mahasiswa Pendidikan Dokter, Mahasiswa Ners dan Pasien.

2. Pengendalian Sebelum Kejadian Tertusuk Jarum Suntik

c. Pengendalian *Substitusi* (Mengganti)

Pengendalian *substitusi* merupakan upaya untuk mengganti alat jarum suntik yang tinggi risikonya dengan alat yang lebih rendah/sedikit risikonya. Dalam penelitian ini, peneliti ingin melihat bentuk pengendalian *substitusi* yang dilakukan oleh pihak rumah sakit serta penggunaan *Jet Injector* dan *Microneedlepatch*.

1) Dasar Pembuatan Pengendalian

Pertanyaan ini untuk memperoleh informasi mengenai dasar pengendalian *substitusi*. Dari hasil wawancara diperoleh hasil bahwa dasar pembuatannya adalah kemungkinan adanya risiko terluka, tertusuk jarum suntik, jumlah kasus kecelakaan tertusuk jarum suntik dan untuk melindungi karyawan atau petugasnya.

“Banyak faktor perlukaan tertusuk jarum suntik, serta kasus kecelakaan. Hal seperti itu yang akhirnya mensugesti dan memotivasi kita untuk melakukan penggantian jarum suntik yang sudah ada”.

(IA, Ka. Subkomite K3, 39 Tahun)

Karena risiko perlukaan tertusuk jarum suntik serta kasus kecelakaan menyebabkan pihak Pencegahan dan Pengendalian merasa perlu untuk mengganti alat agar petugas menjadi lebih terlindungi.

“Alasannya adalah untuk melindungi karyawan”.

(H, PJ PPI, 48 Tahun)

2) Bentuk Pengendalian

Pertanyaan ini untuk memperoleh informasi mengenai bentuk pengendalian *substitusi*. Dari hasil wawancara diperoleh hasil bahwa jenis jarum yang sudah mengalami penggantian ke risiko lebih rendah hanya ada pada pemasangan infus berupa *IV Catheter*, namun untuk tindakan lainnya yang menggunakan jarum suntik masih belum ada.

“Substitusi itu mengganti barang yang berbahaya ke barang yang kurang berbahaya. Berkaitan dengan luka tusuk jarum suntik atau kejadian perlukaannya, beberapa jarum telah disubstitusi. Jarum yang tidak aman, sudah sebahagian besar diganti dengan yang lebih aman. Artinya ketika petugas melakukan penyuntikan atau injeksi, dia relatif lebih aman dibandingkan jarum yang sebelumnya. Contohnya jarum IV Catheter. Alat itu juga digunakan di ruang Instalasi Gawat Darurat”.

(IA, Ka. Subkomite K3, 39 Tahun)

Alat *IV Catheter* ini dianggap tidak terlalu bahaya karena bentuk dan fungsinya yang sudah jauh lebih aman, sehingga petugas dapat mengurangi risiko tertusuk jarum pada saat memasang infus.

“Jarum sudah terbuka langsung ujungnya, jadi tidak akan melukai pekerjaanya lagi. Kalau jarum dengan spuit belum ada pergantian, tetapi pemasangan infus sudah memakai alat tersebut”.

(H, PJ PPI, 48 Tahun)

3) Waktu Pelaksanaan Pengendalian

Pertanyaan ini untuk memperoleh informasi mengenai waktu pelaksanaan pengendalian *substitusi*. Dari hasil wawancara diperoleh hasil bahwa penggunaan *IV Catheter* sudah sekitar empat atau lima tahun.

“Sudah digunakan sekitar beberapa tahun terakhir, empat atau lima tahun”.

(IA, Ka. Subkomite K3, 39 Tahun)

Hal tersebut dibenarkan oleh pihak Pencegahan dan Pengendalian Infeksi.

“Penggunaannya diatas empat tahun, sudah lama sekali”.

(H, PJ PPI, 48 Tahun)

4) Lokasi Penggunaan Pengendalian

Pertanyaan ini untuk memperoleh informasi mengenai lokasi penggunaan pengendalian *substitusi*. Dari hasil wawancara diperoleh hasil bahwa penggunaan *IV Catheter* sudah tersedia disetiap ruangan, namun penyediaannya masih terbatas mengikuti sediaan bagian farmasi.

“Semua ruangan sudah menyediakan, namun penyediaannya masih tergantung pada farmasi”.

(H, PJ PPI, 48 Tahun)

Sedangkan pihak Keselamatan dan Kesehatan Kerja menjelaskan lebih detail terkait lokasi penempatan alatnya.

“Ruang perawatan, ruang instalasi gawat darurat dan beberapa ruangan lainnya”.

(IA, Ka. Subkomite K3, 39 Tahun)

5) Sasaran Pengendalian

Pertanyaan ini untuk memperoleh informasi mengenai sasaran penggunaan pengendalian *substitusi*. Dari hasil wawancara diperoleh hasil bahwa sasaran pengguna *IV Catheter* adalah semua petugas termasuk perawat, dokter, mahasiswa praktik dan magang, ataupun pekerja tekhnis.

“Rekomendasinya adalah semua petugas menggunakannya, seperti perawat, dokter atau yang melakukan tindakan invasif”.

(H, PJ PPI, 48 Tahun)

Sasaran pengendalian *substitusi* lebih lanjut disampaikan oleh pihak Keselamatan dan Kesehatan Kerja.

“Semua pengguna jarum seperti perawat, dokter, mahasiswa. Mereka menjadi sasaran kita. Kita berharap semua terlibat, baik pekerja-pekerja tekhnis, ataupun mahasiswa praktik dan magang disetiap ruangan”.

(IA, Ka. Subkomite K3, 39 Tahun)

6) Pelaku Pemberian Informasi Alat

Pertanyaan ini untuk memperoleh informasi mengenai bentuk pemberian informasi terkait *IV Catheter*. Dari hasil wawancara diperoleh hasil bahwa *IV Catheter* diperkenalkan oleh pihak K3 perusahaan yang memasarkan alatnya kepada pihak rumah sakit.

“Alat ini diperkenalkan oleh penjaja atau penyediaanya. Jadi pihak K3 yang memasarkan produknya menjelaskan penggunaan jarum ke kami”.

(IA, Ka. Subkomite K3, 39 Tahun)

Produk atau alat yang dipasarkan oleh pihak perusahaan ini melakukan kerja sama dengan bidang keperawatan lalu menawarkan produk yang mereka perkenalkan kepada pihak konsumen.

“Jadi alat ini diperkenalkan pihak perusahaannya dan bekerja sama dengan bidang keperawatan kemudian menawarkan kepada pihak rumah sakit”.

(H, PJ PPI, 48 Tahun)

Informan pada umumnya sudah mengetahui bahwa alat yang baru akan diperkenalkan oleh pihak perusahaannya.

“Jika ada informasi, maka akan diberikan oleh pihak perusahaan yang kemudian didampingi juga oleh K3”.

(JH, Kayan IGD Bedah, 48 Tahun)

Bagi petugas seperti perawat dan dokter menyatakan bahwa informasi menggunakan *IV Catheter* berasal dari pihak produsennya (perusahaan) yang didampingi oleh pihak Keselamatan dan Kesehatan Kerja bersama Pencegahan dan Pengendalian Infeksi.

“Pemberi informasi pertama kali adalah perusahaannya. Pihak produsen kemudian yang menginformasikan mengenai karakteristik dari alat tersebut. Sifatnya, penggunaannya kelebihannya. PPI juga menginformasikan”.

(M, Ka. IGD, 41 Tahun)

Sedangkan salah seorang informan hanya menyatakan bahwa setiap pengendalian yang akan dilakukan maka informasinya berasal dari pihak Keselamatan dan Kesehatan Kerja.

“Standar pengelolaan kejadian itu merupakan tanggung jawab dari kesehatan kerja di rumah sakit yang dibawah oleh instalasi mutu. Jadi mereka yang menginformasikan ke petugas atau pegawai hal-hal terkait keselamatan dan kesehatan kerja”.

(AR, Kayan IGD Non Bedah, 41 Tahun)

7) Waktu Pemberian Informasi Alat

Pertanyaan ini untuk memperoleh informasi waktu petugas mendapat informasi terkait penggunaan *IV Catheter*. Dari hasil wawancara diperoleh hasil bahwa pemberian informasi dilakukan pada saat alat pertama kali diperkenalkan oleh perusahaannya, kemudian setelah melewati fase percobaan, fase pengamatan, kemudian disosialisasikan oleh pihak Pencegahan dan Pengendalian Infeksi.

“Kalau untuk alat ini, pada saat awal-awal setelah kontrak dengan perusahaan dilakukan”.

(AR, Kayan IGD Non Bedah, 41 Tahun)

Kemudian hal ini lebih lanjut dijelaskan oleh Kepala Unit Instalasi Gawat Darurat bahwa ada beberapa fase sebelum alat ini diaplikasikan.

“Pertama kali dilakukan sudah beberapa tahun. Pemberian informasi juga sebelum diaplikasikan. Setelah melewati fase percobaan, fase pengamatan. Kemudian PPI mensosialisasikan”.

(M, Ka. IGD, 41 Tahun)

Sedangkan menurut Kepala Pelayanan Instalasi Gawat Darurat Non Bedah ketika alat baru datang menggantikan alat lama, maka petugas yang akan menggunakan alatnya memang harus siap atas kompetensi penggunaan alat yang baru akan dipakai.

“Pertama kali alat datang dan terus diberikan informasi-informasi dasar hingga mereka terbiasa menggunakannya. Dan itu memang sudah harus menjadi kompetensi petugas agar dapat mengikuti alur alat baru yang mungkin risikonya lebih kecil dibanding alat sebelumnya”.

(JH, Kayan IGD Bedah, 48 Tahun)

Bagi petugas yang baru bekerja selama 3 tahun, penggunaan *IV Catheter* dijelaskan oleh pihak lain yang sudah tahu.

“Penggunaan IV Catheter diajari oleh perawat lain yang sudah terlebih dahulu dan tahu menggunakan alatnya”.

(A, Perawat, 30 Tahun)

Adapun informan lain menyatakan bahwa sebelum mereka praktik, sudah ada pembahasan terkait alat pada masa perkuliahan.

“Diajari ketika kuliah dan pada saat akan masuk praktik”.

(S, MPD, 22 Tahun)

8) Lokasi Pemberian Informasi Alat

Pertanyaan ini untuk memperoleh informasi lokasi pemberian informasi alat penggunaan *IV Catheter*. Dari hasil wawancara diperoleh hasil bahwa informasi alatnya pertama kali dilakukan di ruang pertemuan, kemudian akan dijelaskan cara penggunaannya secara langsung oleh pihak perusahaan. Kemudian yang mengikuti pertemuan atau simulasi akan meneruskan informasi pada lokasi dimana alat itu ditempatkan.

“Lokasi pemberian informasi alatnya dilakukan di ruang pertemuan, kemudian akan ditunjukkan penggunaannya secara langsung oleh mereka. Kemudian yang mengikuti pertemuan atau simulasi itu yang akan meneruskan informasi pada lokasi dimana alat itu ditempatkan”.

(AR, Kayan IGD Non Bedah, 41 Tahun)

“Biasanya pada saat baru masuk praktik, akan ada pengenalan di lantai tiga diatas ruang IGD”.

(S, MPD, 22 Tahun)

Kepala Instalasi Gawat Darurat sendiri menyatakan bahwa sebenarnya penginformasian alat ini tidak memiliki lokasi yang tetap.

“Tidak ada lokasi yang tetap, informasi penggunaan alat ini bisa dimana saja oleh siapa saja yang memang sudah paham sama alat ini”.

(M, Ka. IGD, 41 Tahun)

Sedangkan informan lain menyatakan bahwa dia sudah lupa lokasi pertama kali mendapatkan informasi terkait penggunaan alat *IV Catheter*.

“Sudah lupa, dimana lokasinya. Tapi kalau alat baru diperkenalkan, maka perawat yang ikut sebagai perwakilan di proses pengenalan bersama perusahaannya”.

(AZ, Perawat, 29 Tahun)

9) Tanggapan Petugas terkait Bentuk Pengendalian

Pertanyaan ini untuk memperoleh informasi tanggapan petugas terkait penggunaan *IV Catheter*. Dari hasil wawancara diperoleh hasil bahwa *IV Catheter* sudah cukup baik untuk mengurangi risiko, namun persediaannya masih belum maksimal dan masih ada tindakan lainnya yang menggunakan jarum suntik.

“Cukup mengurangi risiko menjadi lebih kecil”.

(M, Ka. IGD, 41 Tahun)

Kepala Pelayanan IGD Non Bedah menyayangkan persediaan alat yang masih belum mampu kebutuhan pelayanan di unit.

“Cukup baik, namun persediaan alat seperti IV Catheter itu masih belum terpenuhi secara maksimal”.

(AR, Kayan IGD Non Bedah, 41 Tahun)

Ditambahkan oleh informan bahwa dampak dari tidak maksimalnya persediaan adalah tertundanya tindakan.

“Sudah baik, tapi IV Catheter cepat habis. Jika habis harus meminta lagi menyebabkan tindakan ikut tertunda, karena menunggu penyediaan”.

(A, Perawat, 30 Tahun)

Sedangkan Kepala Pelayanan IGD Non Bedah menuturkan dengan jelas bahwa penggunaan alat *IV Catheter* saja belum cukup untuk mengurangi risiko tertusuk jarum suntik.

“Alat seperti IV Catheter hanya bisa digunakan ketika pemasangan infus. Masih banyak tindakan lainnya yang menggunakan jarum suntik. Walaupun memang ukuran jarum suntik semakin kecil, namun risiko tertusuk jarum suntik masih ada diluar dari penggunaan alat tadi untuk mengurangi risiko”.

(JH, Kayan IGD Bedah, 48 Tahun)

Informan juga berpendapat bahwa alat bukanlah satu-satunya untuk mengurangi kejadian tertusuk jarum suntik, namun kompetensi petugas yang menentukan.

“Tergantung yang memasang alat, jika orangnya terlatih maka alat dapat mengurangi risiko, namun tetap ada komplikasi. Jadi sebelum tindakan, terlebih dahulu dijelaskan dampak negatif yang bisa terjadi”.

(S, MPD, 22 Tahun)

10) Bentuk Partisipasi Petugas

Pertanyaan ini untuk memperoleh informasi bentuk partisipasi petugas dalam pengendalian penggunaan *IV Catheter*. Dari hasil wawancara diperoleh hasil bahwa bentuk partisipasi petugas adalah menggunakan alat yang disediakan dengan baik dan mengikuti prosedur yang ada.

“Menggunakan alat ketika memberikan tindakan pemasangan infus kepada pasien”.

(M, Ka. IGD, 41 Tahun)

Lebih lanjut dijelaskan bahwa partisipasi dalam penggunaan alat, tidak cukup dengan menggunakannya.

“Bentuk partisipasi, yah tentunya dengan menggunakan alat yang disediakan dengan baik agar penyediaannya tidak menjadi sia-sia. Kita menggunakannya sesuai kebutuhan yang seharusnya”.

(AR, Kayan IGD Non Bedah, 41 Tahun)

Kemudian ditambahkan oleh informan bahwa menggunakan dengan kebutuhan masih perlu dilakukan sesuai standar yang ada

“Partisipasinya dalam penggunaan alat ini, menggunakannya sesuai kebutuhan dan mengikuti prosedur yang ada”.

(JH, Kayan IGD Bedah, 48 Tahun)

“Partisipasinya dengan menggunakan sesuai prosedur”.

(IG, Mahasiswa Ners, 25 Tahun)

“Satu-satunya partisipasi yaitu memakai alatnya dengan benar sesuai yang diinstruksikan”.

(S, MPD, 22 Tahun)

11) Faktor Pendukung

Pertanyaan ini untuk memperoleh informasi faktor yang mendukung penggunaan *IV Catheter*. Dari hasil wawancara diperoleh hasil bahwa informan

menyatakan faktornya adalah sikap menjunjung tinggi keselamatan serta persyaratan akreditasi dan *Joint Comission International* yang memaksa manajemen untuk menerapkan program keselamatan serta kompetensi perawat dalam penggunaan alat sudah baik.

“Karena kita menjunjung tinggi keselamatan. Petugas harus mematuhi aturan yang ada untuk membuat mereka aman”.

(H, PJ PPI, 48 Tahun)

Namun, kepala Subkomite Keselamatan dan Kesehatan Kerja justru menyampaikan bahwa penggantian alat ini didasarkan adanya paksaan.

“Kalau mengenai faktor pendukung ada karena rumah sakit sedang berusaha melaksanakan standar akreditasi. Salah satu persyaratan didalamnya memaksa manajemen untuk menerapkan standar keamanan seperti tekanan dari Joint Comission International. Sehingga kita dipaksa untuk melaksanakan program keselamatan. Walaupun awalnya sulit karena sedikit dipaksakan, namun suatu saat akan menjadi kebutuhan”.

(IA, Ka. Subkomite K3, 39 Tahun)

Pihak petugas sendiri menyatakan bahwa pendukung utama penggunaan alat adalah karena alat itu sudah tersedia.

“Faktor pendukung adalah kompetensi perawat dalam penggunaan alat tersebut”.

(M, Ka. IGD, 41 Tahun)

“Petugas sudah tahu, alatnya ada”.

(A, Perawat, 30 Tahun)

Pernyataan informan ini sejalan dengan informan lainnya yang menyatakan penyediaan alatlah yang mendukung pengendalian *substitusi* terealisasi.

“Kalau membahas terkait faktor-faktor yang mendukung. Contoh faktornya seperti adanya penyediaan”.

(AR, Kayan IGD Non Bedah, 41 Tahun)

“Kalau faktor pendukung yaitu karena tersedianya alat dan perawat juga sudah tahu cara memakainya”.

(AZ, Perawat, 29 Tahun)

Lebih lanjut informan lain menambahkan bahwa pendukung pelaksanaan pengendalian dengan menggunakan alat ini adalah kompetensi petugas dalam memanfaatkan alat yang tersedia.

“Kalau faktor pendukung karna alatnya sudah ada dan teman-teman petugas sudah tahu cara penggunaannya”.

(JH, Kayan IGD Bedah, 48 Tahun)

12) Faktor Penghambat

Pertanyaan ini untuk memperoleh informasi faktor yang menghambat penggunaan *IV Catheter*. Dari hasil wawancara diperoleh hasil bahwa informan merasa anggaran yang masih kurang, barang habis pakai yang persediaannya belum maksimal dan keterbatasan pihak pemasok alat.

“Penganggaran masih kurang untuk jarum yang aman, sehingga semua ruangan belum bisa menggunakannya dengan maksimal”.

(H, PJ PPI, 48 Tahun)

Informan sendiri merasa bahwa masalah anggaran bukanlah satu-satunya alasan penghambat, namun keterbatasan pemasok menjadi alasan kedua penggunaan alat ini belum maksimal.

“Faktor penyediaan anggaran dan keterbatasan pemasok, kemudian masih banyak yang mempengaruhi sehingga rumah sakit belum seratus persen menggunakan jarum suntik yang aman”.

(IA, Ka. Subkomite K3, 39 Tahun)

Pendapat ini sama dengan informan lainnya yang menyatakan masalah dari penggunaan alat ini adalah jumlah penyediaannya.

“Sebetulnya walaupun alat ini memang sudah ada. Namun, penyediaannya belum mampu dilakukan secara maksimal oleh pihak penyediaan alat”.

(AR, Kayan IGD Non Bedah, 41 Tahun)

Sifat alat yang merupakan alat sekali pakai menjadi salah satu kendala bagi petugas. Karena ketika alat habis, maka persediaan alat tidak dapat dipastikan, bahkan kadang tidak tersedia.

“Sebenarnya suatu kendala adalah karena alat ini merupakan barang habis pakai. Biasanya kordinasi antara ketersediaan itu belum baik. Sehingga ketika sudah habis, alat belum ada yang tersedia lagi”.

(M, Ka. IGD, 41 Tahun)

“Alatnya belum banyak, dan jumlahnya masih sedikit didalam keranjang diatas trolis”.

(IG, Mahasiswa Ners, 25 Tahun)

Kendala lainnya adalah fungsi *IV Catheter* hanya dapat digunakan pada tindakan pemasangan infus. Sehingga informan merasa bentuk pengendalian ini belum cukup memenuhi kebutuhan untuk meminimalisir risiko.

“Kalau alat untuk meminimalisir risiko tertusuk jarum suntik belum bisa menyeluruh pada seluruh tindakan yang berhubungan dengan jarum suntik”.

(JH, Kayan IGD Bedah, 48 Tahun)

Sedangkan penggunaan *jet injector* ataupun *microneedlepatch* masih belum dilakukan oleh pihak rumah sakit.

“Kalau alat jet injector, sudah pernah mendengarnya, tapi petugas belum difasilitasi untuk itu”.

(JH, Kayan IGD Bedah, 48 Tahun)

Kendala pengadaannya adalah anggaran yang memang masih terbatas untuk pembelian alat.

“Jet injector pernah dengar dari rekan, tapi anggaran masih belum ada untuk pembelian alat”.

(H, PJ PPI, 48 Tahun)

d. Pengendalian Rekayasa

Pengendalian rekayasa adalah upaya untuk merekayasa tempat kerja untuk lebih aman dengan cara memisahkan bahaya dari pekerja. *Joint Comission International* menyatakan rumah sakit harus menerapkan praktik penanganan dan pembuangan benda tajam dan jarum secara aman, sedangkan dalam Pedoman Bersama *World Health Organization* dan *International Labour Organization*

dijelaskan bahwa salah satu bentuknya adalah dengan menyediakan wadah untuk benda tajam.

1) Dasar Pembuatan Pengendalian

Pertanyaan ini untuk memperoleh informasi dasar pembuatan pengendalian rekayasa. Dari hasil wawancara diperoleh hasil bahwa pengendalian rekayasa dilakukan karena pentingnya wadah pembuangan benda tajam, namun untuk menghemat pembiayaan maka digunakan jerigen.

“Penggantian dilakukan karena adanya masalah biaya satuan”.

(H, PJ PPI, 48 Tahun)

Pihak Keselamatan dan Kesehatan Kerja menyampaikan bahwa pengendalian rekayasa dalam bentuk wadah benda tajam adalah untuk memberikan tempat khusus bagi jarum suntik yang sudah terpakai. Informan juga menjelaskan bahwa penggantian dari kotak pengaman yang biasa digunakan ke jerigen memang dilakukan.

“Jarum tidak boleh dibuang pada tempat yang tidak semestinya. Pembuangan benda tajam seperti jarum tajam, ampul dan yang bersifat tajam tidak boleh dibuang disembarang tempat. Limbah tajam mempunyai perlakuan khusus. Makanya harus berada pada kotak keselamatan atau jerigen yang tahan tusukan. Tidak boleh disimpan diplastik. Proses penularan terjadi setelah terjadi tusukan dari jarum suntik yang kita tidak tahu dari pasien dengan penyakit apa. Jerigen merupakan usaha merkaya penghematan anggaran, artinya dengan menggunakan jerigen bekas maka anggaran pembelian dapat ditekan tanpa mengurangi makna keselamatannya”.

(IA, Ka. Subkomite K3, 39 Tahun)

2) Bentuk pengendalian

Pertanyaan ini untuk memperoleh informasi bentuk pengendalian rekayasa. Dari hasil wawancara diperoleh hasil bahwa bentuk pengendaliannya berupa pengadaan wadah benda tajam seperti kotak keselamatan dan jerigen bekas cairan pasien HD (Hemodialisa) untuk menampung benda tajam seperti jarum suntik.

“Sekarang kita tidak menggunakan kotak keselamatan. Sekarang kita menggunakan jerigen aman. Itu memang wadah yang khusus untuk benda tajam”.

(H, PJ PPI, 48 Tahun)

Akan tetapi pendapat informan lain berbeda terkait penggunaannya.

Informan menginformasikan bahwa keduanya masih dipakai secara bersamaan.

“Pengendalian rekayasa yang kita terapkan adalah penyediaan anggaran untuk membeli kotak keselamatan sebagai tempat untuk menampung semua jarum-jarum suntik yang sudah digunakan. Kotak yang terstandar terdiri dari aluminium foil yang tahan atau kedap terhadap tusukan pada bagian dalam kotak. Tetapi, ketika kotak keselamatan ini sudah habis, maka alternatif kedua yang kita lakukan adalah jerigen bekas cairan HD (Hemodialisis) yang dipakai pasien-pasien HD (Hemodialisa). Karena jumlahnya banyak, maka digunakan untuk menampung benda-benda tajam ketika kotak keselamatan sudah habis. Keduanya masih bergantian digunakan dan masuk dalam standar operasional prosedur. Artinya wadah limbah tajam itu menggunakan kotak keselamatan, ketika habis maka diganti dengan jerigen berukuran lima liter, bahkan ada yang lebih dari itu. Tergantung kebutuhan”.

(IA, Ka. Subkomite K3, 39 Tahun)

3) Waktu Pelaksanaan Pengendalian

Pertanyaan ini untuk memperoleh informasi waktu pelaksanaan pengendalian rekayasa. Dari hasil wawancara diperoleh hasil bahwa pertama kali yang digunakan sebagai wadah benda tajam adalah jerigen bekas pada tahun 2008, kemudian diganti dengan kotak keselamatan yang terstandar. Lalu diganti dengan jerigen bekas cairan pasien HD yang lebih tebal dan kemudian diberi label infeksius sebagai tanda pembeda.

“Sejak akreditasi bergulir itu tahun dua ribu delapan sampai sekarang, pengadaan wadah benda tajam sudah dilakukan. Sudah sekitar sepuluh tahun dan terus kita melakukan pendampingan. Penggunaannya dimulai bersamaan dan pertama kali digunakan adalah jerigen, kemudian kotak keselamatan. Karena waktu itu kita belum mengenal namanya kotak keselamatan. Jadi setiap ruangan menggunakan jerigen, bahkan pernah menggunakan botol aqua. Tetapi botol aqua tipis dan tidak kedap tusukan sehingga diganti dengan jerigen. Jerigen waktu itu dianggap tidak terstandar karena tidak memiliki label. Belakangan ada jerigen yang tebal dan tahan tusukan itu adalah jerigen dari bekas pasien HD dan itu lebih tebal. Pada saat kita disurvei, itu dibenarkan. Walaupun yang paling

direkomendasikan adalah kotak keselamatan. Tapi kita bisa mengakali, tanpa mengurangi makna keselamatan dan makna amannya. Ternyata jerigen itu bisa digunakan. Sebelum digunakan, jerigen ini tidak ada perlakuan khususnya, namun kita hanya memberi label infeksius sebagai tanda pembeda”.

(IA, Ka. Subkomite K3, 39 Tahun)

Informan lain menambahkan bahwa penggunaannya sudah lama.
“Penggunaan sudah cukup lama. Penggunaannya selama beberapa tahun terakhir”.

(H, PJ PPI, 48 Tahun)

4) Lokasi Penggunaan Pengendalian

Pertanyaan ini untuk memperoleh informasi lokasi penggunaan wadah benda tajam. Dari hasil wawancara diperoleh hasil bahwa setiap ruangan sudah memiliki wadah benda tajam yang biasanya ditempatkan pada troli perawat.

“Setiap ruangan itu sudah ada”.

(H, PJ PPI, 48 Tahun)

Lokasi penempatan jerigen didalam ruangan kemudian dijelaskan lebih lanjut oleh pihak Keselamatan dan Kesehatan Kerja.

“Setiap unit atau setiap stasiun perawatan. Jadi, ketika pasien diberikan tindakan asuhan keperawatan, atau pemberian injeksi. Setelah petugas selesai memakai jarum suntik, dia langsung memasukkannya ke jerigen. Jadi disetiap troli perawat terdapat peralatan termasuk kotak keselamatan itu”.

(IA, Ka. Subkomite K3, 39 Tahun)

5) Sasaran Pengendalian

Pertanyaan ini untuk memperoleh informasi sasaran penggunaan wadah benda tajam. Dari hasil wawancara diperoleh hasil bahwa sasaran pengendaliannya adalah semua petugas yang menggunakan jarum suntik seperti perawat atau dokter.

“Sasaran wadah benda tajam itu adalah petugas di rumah sakit”.

(H, PJ PPI, 48 Tahun)

“Semua pengguna jarum itu, baik perawat, dokter. Siapa saja yang menggunakan jarum, maka dialah sasaran pengendaliannya”.

(IA, Ka. Subkomite K3, 39 Tahun)

6) Pelaku Pemberian Informasi

Pertanyaan ini untuk memperoleh informasi pelaku pemberian informasi kepada petugas terkait penggunaan wadah benda tajam. Dari hasil wawancara diperoleh hasil bahwa pelaku pemberi informasi adalah pihak Pencegahan dan Pengendalian Infeksi, Keselamatan dan Kesehatan Kerja serta pihak penyediaan alat.

“Yang memberi informasi adalah pihak Pencegahan dan Pengendalian Infeksi sama Keselamatan dan Kesehatan Kerja”.

(M, Ka. IGD, 41 Tahun)

Hal ini juga disampaikan oleh pihak Kepala Pelayanan IGD Bedah bahwa pihak penyediaan alat ikut memberikan informasi terkait wadah benda tajam.

“Pihak PPI, K3 dan pihak penyediaan alat yang menginformasikan”.

(JH, Kayan IGD Bedah, 48 Tahun)

Oleh karenanya, informan menyadari bahwa pendampingan juga penting sebagai tindak lanjut dalam penginformasian penggunaan jerigen.

“Pemberian informasinya tentu saja dari PPI dan K3. Namun, lebih lanjut akan diberikan juga dampingan-dampingan dari perawat senior ataupun orang yang bertanggung jawab untuk melakukan pendampingan”.

(AR, Kayan IGD Non Bedah, 41 Tahun)

7) Waktu Pemberian Informasi

Pertanyaan ini untuk memperoleh informasi waktu pemberian informasi kepada petugas terkait penggunaan wadah benda tajam. Dari hasil wawancara diperoleh hasil bahwa pemberian informasi diberikan pada saat pertama akan mulai bekerja, magang atau praktik, kemudian akan diingatkan setiap hari.

“Petugas atau mahasiswa yang baru masuk akan diedukasi tentang wadah benda tajam yang kita pakai”.

(JH, Kayan IGD Bedah, 48 Tahun)

Selain itu informan juga menambahkan bahwa mereka akan mengingatkan petugas setiap hari, gunanya adalah membiasakan mereka untuk menggunakan jerigen.

“Selalu diingatkan ketika sudah mulai bekerja, magang ataupun praktik. Setiap hari akan diingatkan agar mereka terbiasa menggunakan jerigen untuk membuang jarum suntik itu”.

(AR, Kayan IGD Non Bedah, 41 Tahun)

“Setiap ada yang baru masuk ke rumah sakit dan ketika mereka mulai bertugas, kapanpun kita ingatkan”.

(M, Ka. IGD, 41 Tahun)

Informan lainnya justru menyatakan dengan tegas bahwa sosialisasi penggunaan jerigen tidak pernah dilakukan.

“Tidak ada edukasi, bahkan ketika pertama masuk”.

(S, MPD, 22 Tahun)

“Tidak ada informasi penggunaan wadah benda tajam menggunakan jerigen”.

(IG, Mahasiswa Ners, 25 Tahun)

8) Lokasi Pemberian Informasi

Pertanyaan ini untuk memperoleh informasi lokasi pemberian informasi penggunaan wadah benda tajam. Dari hasil wawancara diperoleh hasil bahwa pemberian informasi pertama kali masuk dilakukan diruang pertemuan, kemudian diinformasikan lebih lanjut di unit masing-masing.

“Pertama masuk mereka akan diinformasikan diruang pertemuan oleh pihak PPI”.

(JH, Kayan IGD Bedah, 48 Tahun)

Informan juga mengatakan bahwa setelah pemberian ketika pertama masuk, maka setiap instalasi wajib mengedukasi pekerja.

“Kalau pertama masuk, tentu tugas PPI dan K3, pemberian informasinya biasanya dilakukan disuatu ruangan, seperti ruangan pertemuan yang memang telah disediakan. Kedua tentu saja, setiap instalasi wajib

mengedukasi secara terus-menerus kepada pekerja. Baik dari atasan ke teman-teman. Atau sesama petugas yang merupakan anggota”.

(AR, Kayan IGD Non Bedah, 41 Tahun)

Pendapat informan sejalan dengan informan lainnya yang menyatakan penginformasian harus dilakukan secara rutin.

“Masing-masing unit diinformasikan secara rutin”.

(M, Ka. IGD, 41 Tahun)

9) Tanggapan Petugas terkait Bentuk Pengendalian

Pertanyaan ini untuk memperoleh informasi tanggapan petugas terkait penggunaan wadah benda tajam. Dari hasil wawancara diperoleh hasil bahwa wadah benda tajam yang pertama berupa kotak keselamatan berwarna kuning, namun karena persediaannya terbatas maka diganti dengan jerigen yang fungsinya masih sama. Jerigen juga lebih baik, karena kemungkinan jarum terhambur lebih sedikit dan wadah lebih sulit rusak.

“Pengadaan wadah benda tajam adalah kotak keselamatan yang berwarna kuning. Tapi karna ketersediaannya terbatas, akhirnya diganti dengan jerigen dengan fungsi yang masih sama.

Sebenarnya yang terstandar lebih baik, akan tetapi karena ketersediaan jumlahnya yang tidak cukup. Akhirnya dimodifikasi. Seharusnya yang terstandar ditingkatkan jumlahnya”.

(M, Ka. IGD, 41 Tahun)

Selain itu, informan sudah menyadari bahwa penting untuk melihat unsur bahan yang digunakan sebagai wadah benda tajam.

“Kalau bahan wadahnya terbuat dari bahan dari kardus, tentu mudah tembus. Pengadaan wadah benda tajam itu tentu cukup baik. Walaupun dalam bentuk jerigen, tapi fungsinya masih sama”.

(AR, Kayan IGD Non Bedah, 41 Tahun)

“Sangat baik, karena ketahanan jerigen juga bagus, sehingga tidak mudah tembus”.

(A, Perawat, 30 Tahun)

“Bagus, karena bahan jerigen lebih keras, sehingga tidak mudah jarumnya keluar”.

(AZ, Perawat, 29 Tahun)

Informan lain juga menambahkan bahwa wadah benda tajam penting untuk memiliki ketahanan dan kemampuan menampung benda tajam yang banyak.

“Kalau kotak keselamatan yang warna kuning itu kita sudah tidak pakai, sekarang memakai jerigen untuk menampung benda-benda tajam. Apalagi jerigen dianggap lebih optimal, karena kemungkinan jarum terhambur atau rusaknya wadah itu susah terjadi, dibandingkan dengan kotak keselamatan. Karena kotak keselamatan jika terlalu berat atau wadahnya basah, kotaknya dapat hancur”.

(JH, Kayan IGD Bedah, 48 Tahun)

Namun, tanggapan informan lain menjelaskan bahwa walaupun jerigen sudah bagus namun tidak adanya sosialisasi menyebabkan petugas yang baru masuk harus beradaptasi sendiri.

“Kalo jerigen”. penggunaan jerigen sudah bagus, karena jarum suntik tidak mudah tembus. Akan tetapi pada saat pertama masuk tidak ada penginformasiannya. Jadi saya harus beradaptasi sendiri dengan melihat petugas lainnya buang jarum suntik, jadi pemahaman saya tentang tempat buang jarum suntik adalah sesuai yang digunakan petugas. Pengadaan wadahnya sudah bagus, tapi sosialisasinya masih kurang. Jadi tidak semua rumah sakit memakai

(S, MPD, 22 Tahun)

“Kalau jerigen memang bagus, karena tahan dan banyak jarum yang bisa masuk kedalamnya. Tapi, pada saat pertama masuk belum tahu, jadi nanti setelah melihat petugas menggunakan alatnya, baru diketahui bahwa fungsi jerigen seperti itu”.

(IG, Mahasiswa Ners, 25 Tahun)

10) Bentuk Partisipasi Petugas

Pertanyaan ini untuk memperoleh informasi bentuk partisipasi petugas penggunaan wadah benda tajam. Dari hasil wawancara diperoleh hasil bahwa bentuk partisipasi petugas berupa membuang jarum suntik yang sudah terpakai kedalam jerigen yang tersedia sebagai upaya melindungi diri sendiri, petugas lain, pasien dan keluarga pasien.

“Jadi setiap pegawai rumah sakit harus tahu bahwa benda tajam yang sudah terpakai ditempatkan pada kotak keselamatan. Saya sendiri harus melakukan itu”.

(JH, Kayan IGD Bedah, 48 Tahun)

Informan juga mengaku bahwa faktor lama kerja membentuk karakter pembiasaan menggunakan jerigen untuk membuang jarum yang sudah dipakai.

“Karena saya sudah lama kerja disini, saya sudah biasa dan terus berpartisipasi dengan menggunakan jerigen untuk membuang jarum yang sudah dipakai”.

(M, Ka. IGD, 41 Tahun)

“Partisipasinya adalah ketika sudah menggunakan jarum suntiknya. Maka, jarum suntiknya dibuang kedalam jerigen.”

(A, Perawat, 30 Tahun)

Selain itu, informan juga sudah sadar bahwa dengan berpartisipasi membuang jarum bekas pakai ke jerigen, maka informan melakukan upaya keselamatan.

“Sebagai salah satu petugas disini, saya juga menaati aturan tersebut. Jadi saya membuang jarum suntik yang sudah dipakai ke jerigen yang sudah disediakan. Hal ini untuk melindungi diri saya sendiri, petugas lain, kemudian pasien dan keluarga pasien”.

(AR, Kayan IGD Non Bedah, 41 Tahun)

“Kalau sudah memakai jarum suntik, maka dibuang ke jerigen. Karena jika alat tajam tidak disatukan dengan sejenisnya, maka akan berbahaya”.

(S, MPD, 22 Tahun)

11) Faktor Pendukung

Pertanyaan ini untuk memperoleh informasi faktor yang mendukung penggunaan wadah benda tajam. Dari hasil wawancara diperoleh hasil bahwa faktor pendukungnya adalah penyuluhan, sosialisasi, advokasi, pendampingan ke setiap ruangan agar petugas menggunakan jerigen bekas cairan HD (Hemodialisis).

“Petugas juga diberi penyuluhan-penyuluhan supaya membuang jarum suntik di wadah yang disediakan. Supaya risiko kecelakaannya dapat dikurangi”.

(H, PJ PPI, 48 Tahun)

Sedangkan pihak Keselamatan dan Kesehatan Kerja menyampaikan bahwa hal lain yang perlu dilakukan untuk mendukung penggunaan jerigen sebagai wadah benda tajam adalah pendampingan.

“Penyuluhan yang kita lakukan. Jadi yang mendasari kebijakan atau mendukung kegiatan ini adalah dengan memberikan sosialisasi, advokasi, pendampingan ke setiap ruangan supaya mereka menggunakan jerigen itu”.

(IA, Ka. Subkomite K3, 39 Tahun)

Berbeda dengan informan sebelumnya, Kepala Instalasi Gawat Darurat menjelaskan bahwa faktor penggunaan wadah benda tajam yang baik karena sikap itu sudah menjadi budaya.

“Karena sudah berjalan lama, jadi ini sebenarnya sudah menjadi budaya”.

(M, Ka. IGD, 41 Tahun)

Penempatan jerigen pada stasiun keperawatan dianggap sebagai salah satu pendukung penggunaan wadah benda tajam, karena aksesnya yang mudah.

“Sebagian besar petugas sudah menggunakan jerigen. Jerigen juga ditempatkan di stasiun perawatan. Jadi mereka bisa dengan mudah membuang ke dalamnya”.

(JH, Kayan IGD Bedah, 48 Tahun)

“Ini jerigen sudah ada di troli perawat, bagian bawahnya. Sehingga mudah dijangkau. Kalau jarum suntik sudah dipakai, tinggal dimasukkan (kedalam jerigen)”.

(AZ, Perawat, 29 Tahun)

Hal tersebut mendorong petugas untuk menjadi lebih sadar dan memiliki rasa tanggung jawab untuk membuang jarum bekas pakai ke tempat yang telah disediakan.

“Kesadaran dan rasa tanggung jawab petugas dalam menaati pembuangan jarum suntik ke dalam jerigen”.

(AR, Kayan IGD Non Bedah, 41 Tahun)

12) Faktor Penghambat

Pertanyaan ini untuk memperoleh informasi faktor yang menghambat penggunaan wadah benda tajam. Dari hasil wawancara diperoleh hasil bahwa faktor penghambat adalah masih adanya petugas yang kesadarannya masih kurang terkait membuang jarum suntik pada tempat yang disediakan (kotak keselamatan atau jerigen bekas cairan HD yang telah diberi label infeksius).

“Masih ada petugas yang tidak memiliki kesadaran sendiri untuk menyimpan jarum suntik di jerigen yang sudah disediakan”.

(H, PJ PPI, 48 Tahun)

Selain itu, informan juga menyadari bahwa memang ada petugas yang tidak mendukung program rumah sakit.

“Yang sering menjadi penghambat adalah masalah karakter mereka bahwa memang ada sebagian dari teman-teman kita tidak berada pada fase mendukung program yang ada”.

(IA, Ka. Subkomite K3, 39 Tahun)

Informan juga mengatakan bahwa kendala pengendalian dengan menggunakan wadah benda tajam adalah mahasiswa praktik yang kadang masih tidak menaati.

“Selama saya disini belum pernah ada yang tidak menaati, kecuali kalo mahasiswa. Karena, mahasiswa masih pendidikan, sehingga masih butuh edukasi yang berulang-ulang. Tapi kalau untuk karyawan, sebagian besar sudah paham”.

(M, Ka. IGD, 41 Tahun)

Situasi yang mendorong petugas menjadi terburu-buru juga merupakan kendala, ditambah kedisiplinan yang masih belum stabil.

“Kedisiplinan para petugas yang masih sering menjadi kendala. Mereka sudah tahu, tetapi terkadang terburu-buru”.

(AR, Kayan IGD Non Bedah, 41 Tahun)

“Sikap hati-hatinya masih kurang, jadi biasa karena banyak pasien. Kehilangan fokus, akhirnya jarum yang sudah dipakai. Disimpan begitu saja, tidak dibuang ke dalam jerigen”.

(A, Perawat, 30 Tahun)

Informan juga menambahkan bahwa penempatan juga menjadi sebuah penghambat.

“Penempatan jerigen biasa tidak ditemukan”.

(S, MPD, 22 Tahun)

Selain itu,informan menambahkan bahwa jarum yang tercecer juga akibat sikap petugas yang masih belum hati-hati.

“Kurang nya sikap kehati-hatian petugas sehingga, sesekali masih ada jarum yang tercecer.

(JH, Kayan IGD Bedah, 48 Tahun)

Lebih lanjut informan juga menambahkan akibat yang disebabkan oleh sikap tidak hati-hati petugas.

Jadi masih ada sikap petugas yang kurang kesadaran dan kepatuhannya. Jadi masih sering terjadi jarum yang berada ditempat sampah, tergeletak dimeja-meja atau ditempat tidur pasien”.

(JH, Kayan IGD Bedah, 48 Tahun)

Adapula yang menyatakan bahwa kebiasaan menggunakan *safety box* belum hilang.

“Karena sebelumnya lebih terbiasa sama itu yang kotak kuning untuk buang jarum suntik. Jadi, kadang masih cari yang kotak. Belum terbiasa dengan jerigen”.

(IG, Mahasiswa Ners, 25 Tahun)

e. Pengendalian Administratif

Bentuk pengendalian administratif yang akan ditinjau oleh peneliti adalah Standar Operasional Prosedur Kewaspadaan Standar dan Prosedur Pendelegasian tindakan menyuntik dari dokter ke perawat.

1) Dasar Pembuatan

Pertanyaan ini untuk memperoleh informasi tentang dasar pembuatan pengendalian administratif. Dari hasil wawancara diperoleh hasil bahwa dasar pembuatan Standar Operasional Prosedur Kewaspadaan Standar adalah UU Nomor 1, Peraturan Menteri Kesehatan Nomor 66 Tahun 2016 Tentang

Keselamatan dan Kesehatan Kerja di Rumah Sakit serta standar dari WHO (*World Health Organization*).

“Kalau kebijakan kita didasari oleh peraturan menteri kesehatan dua puluh tujuh tahun dua ribu tujuh belas. Mengacu juga dengan standar WHO (World Health Organization)”.

(H, PJ PPI, 48 Tahun)

Lebih jauh dijelaskan oleh pihak Keselamatan dan Kesehatan Kerja bahwa dasar pembuatan juga adalah kebijakan-kebijakan pemerintah.

“Dasar pertamanya adalah kebijakan. Ada undang-undang. Ada yang menjadi landasan hukum. Undang-undang nomor satu tetap menjadi pilihan, kemudian, peraturan menteri kesehatan nomor enam enam tentang keselamatan di rumah sakit itu menjadi dasar kita untuk membuat SOP itu. Jadi kebijakannya dari aturan itu”.

(IA, Ka. Subkomite K3, 39 Tahun)

2) Bentuk Pengendalian

Pertanyaan ini untuk memperoleh informasi tentang bentuk pembuatan pengendalian administratif. Dari hasil wawancara diperoleh hasil bahwa bentuk pengendalian administratif berupa pembuatan standar operasional prosedur kewaspadaan standar bagi petugas di rumah sakit.

“Pertama ada kebijakan, kemudian setelah ada kebijakan dibuatkan pedoman, setelah dibuat pedoman itu lahir Standar Operasional Prosedur. Contohnya pembuatan standar operasional prosedur kewaspadaan standar”.

(IA, Ka. Subkomite K3, 39 Tahun)

Informan lain juga membenarkan bahwa bentuk pengendalian yang dilakukan adalah pembuatan standar operasional prosedur kewaspadaan standar.

“Dari kebijakan itu kita membuat standar operasional prosedur kewaspadaan standar yang nanti harus diikuti petugas-petugas yang bekerja di rumah sakit”.

(H, PJ PPI, 48 Tahun)

3) Waktu Pelaksanaan Pengendalian

Pertanyaan ini untuk memperoleh informasi tentang waktu pelaksanaan pembuatan pengendalian administratif. Dari hasil wawancara diperoleh hasil

bahwa setiap saat petugas harus melakukan standar operasional prosedur kewaspadaan standar, seperti sebelum menggunakan alat jarum suntik.

“Standar operasional prosedur kewaspadaan standar tentu harus dijalankan setiap saat, karena itu penting bagi keselamatannya”.

(H, PJ PPI, 48 Tahun)

Informan lain juga menambahkan bahwa SOP Kewaspadaan Standar harus dilakukan ketika akan menggunakan alat suntik.

“Setiap saat, petugas akan melakukan tindakan-tindakan yang menggunakan alat suntik atau lainnya yang memang mengharuskan mereka untuk mematuhi standar operasional prosedur yang sudah ada”.

(IA, Ka. Subkomite K3, 39 Tahun)

4) Lokasi Penerapan Pengendalian

Pertanyaan ini untuk memperoleh informasi tentang lokasi penerapan SOP Kewaspadaan Standar. Dari hasil wawancara diperoleh hasil bahwa prosedur kewaspadaan standar dilaksanakan pada setiap unit ataupun ruangan.

“Penerapan standar operasional prosedur ini harus dilakukan disetiap unit”.

(IA, Ka. Subkomite K3, 39 Tahun)

Selain itu, informan juga menyatakan bahwa setiap pekerja dalam ruangan sudah harus paham tentang SOP Kewaspadaan Standar.

“Semua unit ataupun ruangan harus sudah paham standar operasional prosedur kewaspadaan standar sebelum melakukan kegiatan-kegiatan pelayanan pada pasien”.

(H, PJ PPI, 48 Tahun)

5) Sasaran Pengendalian

Pertanyaan ini untuk memperoleh informasi tentang sasaran pengendalian penerapan SOP Kewaspadaan Standar. Dari hasil wawancara diperoleh hasil bahwa sasaran standar operasional prosedur adalah semua petugas rumah sakit termasuk dokter, perawat, mahasiswa magang atau praktik.

“Sasaran standar operasional prosedurnya adalah semua petugas. Mau mereka baru masuk ataupun sudah lama. Mereka harus sudah mematuhi standar operasional prosedur kewaspadaan standar”.

(H, PJ PPI, 48 Tahun)

Selain petugas tetap rumah sakit, sasaran pengendalian juga mencakup mahasiswa yang ikut dalam proses pelayanan kesehatan.

“Semua pekerja yang bekerja di rumah sakit termasuk dokter, perawat, mahasiswa magang atau praktik menjadi sasaran kita”.

(IA, Ka. Subkomite K3, 39 Tahun)

6) Pelaku Pemberian Informasi

Pertanyaan ini untuk memperoleh informasi tentang pelaku pemberian informasi penerapan SOP Kewaspadaan Standar. Dari hasil wawancara diperoleh hasil bahwa informasi diberikan oleh Keselamatan dan Kesehatan Kerja dengan Pencegahan dan Pengendalian Infeksi.

“Tentu diinformasikan oleh PPI bersama dengan K3”.

(AR, Kayan IGD Non Bedah, 41 Tahun)

“Kita mendapat informasi dari PPI dan K3”.

(JH, Kayan IGD Bedah, 48 Tahun)

Informan juga menambahkan alasan penginformasian pengendalian dengan menerapkan SOP Kewaspadaan Standar adalah hal tersebut memang bagian dari pihak K3 dan PPI.

“Semua faktor-faktor yang berkaitan dengan kecelakaan berhubungan dengan K3, kalau ada yang infeksi berhubungan dengan PPI. Pemberian informasi hal-hal seperti ini dari bagian K3 atau PPI”.

(M, Ka. IGD, 41 Tahun)

Sedangkan informasi terkait penerapan SOP Kewaspadaan Standar tidak pernah diinformasikan secara khusus.

“Tidak ada pembahasan terkait SOP tertentu, tapi ketika kuliah mendapatkan materi terkait itu, namun pada saat sebelum masuk atau praktik tidak ada penginformasiannya”.

(S, MPD, 22 Tahun)

“Tidak ada kalau dari pihak rumah sakit terkait penginformasian SOP seperti itu, tapi saya sudah tahu”.

(IG, Mahasiswa Ners, 25 Tahun)

7) Waktu Pemberian Informasi

Pertanyaan ini untuk memperoleh informasi tentang waktu pemberian informasi penerapan SOP Kewaspadaan Standar. Dari hasil wawancara diperoleh hasil bahwa pemberian informasi diberikan pada saat pertama masuk dalam proses pengayaan, kemudian saling mengingatkan disetiap ruangan agar SOP dapat menjadi kebiasaan petugas.

“Pertama masuk, kemudian setiap saat kita juga bertugas untuk mengingatkan teman-teman agar selalu melakukan tindakan sesuai SOP”.

(JH, Kayan IGD Bedah, 48 Tahun)

Informan mengatakan tujuan saling mengingatkan adalah agar mereka mematuhi dan mampu membiasakan untuk mengikuti prosedur yang ada.

“Pertama masuk ada pengayaan, nanti diruangan petugas saling mengingatkan kembali agar penerapan SOP ini bisa menjadi kebiasaan petugas”.

(AR, Kayan IGD Non Bedah, 41 Tahun)

Selain itu, Kepala Instalasi Gawat Darurat menyatakan penting untuk tetap menjadwalkan edukasi kewaspadaan standar secara rutin.

“Pada saat awal-awal kemudian diberikan kembali edukasi tiap tiga bulan ada. Selalu ada”.

(M, Ka. IGD, 41 Tahun)

Mahasiswa praktik menyatakan bahwa tidak ada penginformasian pada saat pengayaan.

“Tidak pernah diinformasikan, karena pada pertemuan pertama hanya disampaikan untuk menjaga diri agar tidak tertusuk jarum suntik”.

(S, MPD, 22 Tahun)

Hal ini lebih lanjut dijelaskan oleh salah satu perawat bahwa memang tidak ada jadwal tertentu dalam pemberian informasi.

“Pemberian informasinya terkait waktu atau jadwal tertentu dalam penerapan SOP tidak ada. Ketika petugas belum melakukan tindakan maka diingatkan kembali”.

(A, Perawat, 30 Tahun)

8) Lokasi Pemberian Informasi

Pertanyaan ini untuk memperoleh informasi tentang lokasi pemberian SOP kewaspadaan standar. Dari hasil wawancara diperoleh hasil bahwa lokasi pemberian informasi dilakukan pertama kali dilantai tiga ruang pertemuan, kemudian saling mengingatkan di unit masing-masing.

“Biasanya pengayaan pertama kali diberikan diruang pertemuan. Kemudian penginformasian selanjutnya akan dilakukan oleh saya ataupun petugas lainnya kepada petugas yang baru masuk”.

(AR, Kayan IGD Non Bedah, 41 Tahun)

Informan sudah menyadari bahwa penting bagi setiap unit untuk saling mengingatkan.

“Ruang yang disediakan seperti ruangan yang memang dikhususkan untuk itu. Kemudian nanti di ruangan masing-masing kita bertugas untuk saling mengingatkan”.

(JH, Kayan IGD Bedah, 48 Tahun)

“Kalau baru masuk dilantai tiga diberi pengayaan. Kalau yang tiap tiga bulan dilakukan diunit masing-masing atau menentukan tempat untuk itu”.

(M, Ka. IGD, 41 Tahun)

“Diunit masing-masing saling mengingatkan penerapan SOP Kewaspadaan Standar”.

(A, Perawat, 30 Tahun)

Informan lain menjelaskan bahwa karena tidak adanya penjelasan lebih rinci, maka pemberian informasi untuk menerapkan SOP Kewaspadaan Standar adalah sebelum melakukan tindakan.

“Tidak pernah diinformasikan khusus, namun sebelum tindakan biasanya diberitahu untuk mencuci tangan dan memakai sarung tangan”.

(S, MPD, 22 Tahun)

9) Tanggapan Petugas terkait Bentuk Pengendalian

Pertanyaan ini untuk memperoleh informasi tentang tanggapan petugas terkait bentuk pengendalian administratif dalam bentuk SOP kewaspadaan standar. Dari hasil wawancara diperoleh hasil bahwa SOP Kewaspadaan Standar

wajib untuk ditaati karena sangat efektif mengurangi risiko tertusuk jarum suntik sehingga risiko terinfeksi ikut menurun.

“SOP mengatur pekerja supaya lebih berhati-hati dan menjaga diri dari kecelakaan atau infeksi. Jadi pengendalian dalam bentuk SOP kewaspadaan standar wajib ditaati oleh semua petugas”.

(M, Ka. IGD, 41 Tahun)

“SOPnya bagus, jadi harus diimbangi dengan penerapan yang baik. Jangan SOP ada, tapi masih ada juga petugas yang melanggar”.

(AZ, Perawat, 29 Tahun)

“SOPnya sudah sangat baik, dan jika diterapkan dengan baik maka dapat meminimalisir kemungkinan tertusuk jarum suntik”.

(JH, Kayan IGD Bedah, 48 Tahun)

Selain itu, penerapan SOP Kewaspadaan standar yang baik membuat risiko tertusuk berkurang dan menurunnya risiko terinfeksi.

“SOP kewaspadaan standar sangat efektif, karena secara teori dan praktik kewaspadaan standar yang baik akan mengurangi risiko tertusuk, sehingga risiko terinfeksi ikut menurun”.

(AR, Kayan IGD Non Bedah, 41 Tahun)

10) Bentuk Partisipasi Petugas

Pertanyaan ini untuk memperoleh informasi tentang Bentuk Partisipasi Petugas terkait Bentuk pengendalian administratif dalam bentuk SOP kewaspadaan standar. Dari hasil wawancara diperoleh hasil bahwa bentuk partisipasi petugas yaitu berperan aktif mematuhi SOP Kewaspadaan Standar sebagai upaya melindungi diri sendiri.

“Bentuk partisipasi saya adalah mematuhi SOP yang telah ditetapkan oleh rumah sakit, termasuk SOP kewaspadaan standar”.

(M, Ka. IGD, 41 Tahun)

“SOP yang baik tentu harus diterapkan dengan baik. Jadi patuhi standar saja, dan aturan keselamatan yang lain”.

(JH, Kayan IGD Bedah, 48 Tahun)

Informan juga menyadari bahwa penerapan SOP Kewaspadaan Standar menguntungkan dirinya sendiri.

“Saya ikut berperan aktif dalam penerapan SOP kewaspadaan standar. Karena saya harus melindungi diri saya sendiri dari risiko”.

(AR, Kayan IGD Non Bedah, 41 Tahun)

Sedangkan informan yang tidak mendapatkan sosialisasi penerapan SOP Kewaspadaan Standar di rumah sakit, hanya menggunakan apa yang dipelajari selama masa perkuliahan.

“Saya mengikuti SOP Kewaspadaan standar sesuai yang didapat dalam perkuliahan”.

(S, MPD, 22 Tahun)

11) Faktor Pendukung

Pertanyaan ini untuk memperoleh informasi tentang faktor pendukung penerapan SOP Kewaspadaan Standar. Dari hasil wawancara diperoleh hasil bahwa faktor pendukungnya adalah sosialisasi, implementasi melalui kesadaran petugas dan tahap evaluasi pemantauan.

“Faktor pendukungnya adalah kesadaran petugas. Karena mereka yang harus mematuhi jadi kami hanya bisa memberi arahan dan melakukan pendampingan”.

(H, PJ PPI, 48 Tahun)

Pihak Keselamatan dan Kesehatan Kerja mengatakan pemantauan merupakan upaya untuk melihat gambaran penerapan program, sehingga harus dilakukan secara rutin.

“Sosialisasi, kemudian kita melakukan implementasi. Selanjutnya tahap evaluasi. Namanya monev atau monitoring (pemantauan) evaluasi triwulan. Jadi setiap tiga bulan kami melaksanakan evaluasi seberapa besar tingkatan proses pencapaiannya”.

(IA, Ka. Subkomite K3, 39 Tahun)

Petugas sepaham dengan pihak K3 dan PPI bahwa faktor yang mendukung penerapan SOP Kewaspadaan Standar adalah kesadaran dan sikap patuh petugas itu sendiri.

“Kesadaran petugas diunit masing-masing. Mereka harus sadar untuk mematuhi SOP”.

(M, Ka. IGD, 41 Tahun)

“Sikap patuh petugas, itu penting”.

(A, Perawat, 30 Tahun)

Sedangkan petugas juga menambahkan alasan penerapannya adalah petugas sudah terbiasa untuk mematuhi kewaspadaan standar.

“Sebagian besar petugas telah terbiasa mematuhi kewaspadaan standar”.

(JH, Kayan IGD Bedah, 48 Tahun)

Selain itu, petugas menyadari bahwa faktor yang mendukung penerapan SOP Kewaspadaan Standar adalah tersedianya fasilitas dan peralatan serta kesadaran petugas di tiap unit untuk mematuhi SOP Kewaspadaan Standar.

“Faktor pendukung adalah fasilitas dan peralatan untuk memenuhi kewaspadaan standar itu sudah tersedia di unit”.

(AR, Kayan IGD Non Bedah, 41 Tahun)

12) Faktor Penghambat

Pertanyaan ini untuk memperoleh informasi tentang faktor penghambat penerapan SOP Kewaspadaan Standar. Dari hasil wawancara diperoleh hasil bahwa faktor penghambatnya adalah evaluasi pemantauan tidak dilakukan secara menyeluruh, pemahaman keselamatan yang berbeda, serta kelalaian petugas dalam penerapan standar operasional prosedur kewaspadaan standar.

“Petugas masih ada yang lalai. Tidak mematuhi standar operasional prosedur kewaspadaan standar yang sudah ada”.

(H, PJ PPI, 48 Tahun)

Kurangnya pekerja dalam pihak Keselamatan dan Kesehatan Kerja menjadi salah satu halangan dalam penerapan SOP Kewaspadaan Standar.

Kurangnya pekerja menyebabkan pemantauan tidak secara keseluruhan.

“Kami tidak bisa melakukan evaluasi pemantauan pada semuanya, karena kami juga kewalahan. Jadi kami memakai sistem random untuk melihat situasi secara umum, kemudian menarik kesimpulan”.

(IA, Ka. Subkomite K3, 39 Tahun)

Selain itu, menurut informan pemahaman tentang keselamatan kerja masih berbeda.

“Kedua, masih ada permasalahan pemahaman yang berbeda tentang keselamatan kerja itu”.

(IA, Ka. Subkomite K3, 39 Tahun)

Informan menambahkan bahwa kesadaran memang menjadi penghalang yang masih terjadi.

“Sama seperti kasus sebelumnya, masih ada petugas yang belum memiliki kesadaran untuk mematuhi kewaspadaan standar”.

(JH, Kayan IGD Bedah, 48 Tahun)

Faktor pengambat lainnya adalah rasa terburu-buru petugas dalam melakukan tindakan.

“Rasa terburu-buru dari petugas, sehingga kadang mereka masih mengabaikan hal-hal seperti itu”.

(AR, Kayan IGD Non Bedah, 41 Tahun)

Berbeda dengan informan sebelumnya, Kepala Instalasi Gawat Darurat menyatakan sudah tidak ada faktor penghambat.

“Penghambat tidak ada. Sudah bagus, karena sudah menjadi budaya”.

(M, Ka. IGD, 41 Tahun)

Pendapat ini kontras dengan informan lainnya yang menyatakan petugas baru akan menerapkan SOP, jika sudah diingatkan dan belum menjadi budaya.

“Belum menjadi budaya dan baru sadar ketika diingatkan”.

(S, MPD, 22 Tahun)

13) Tidak adanya prosedur pendelegasian tindakan menyuntik

Penerapan prosedur pendelegasian sesuai aturan masih belum dilakukan, ditinjau dari penjelasan yang diberikan informan.

“Tidak ada secara tertulis, hanya mandat yang diberikan. Tidak ada pendelegasian”.

(H, PJ PPI, 48 Tahun)

Informan lebih lanjut menambahkan bahwa pendelegasian tugas menyuntik dilakukan melalui rekam medik pasien.

“Pendelegasian itu dilakukan dokter kepada orang yang dia percaya atau misalnya residen senior yang diberi pendelegasian. Kalau dari dokter ke perawat itu tidak ada surat delegasi tertulis tapi mereka memberikannya melalui buku status pasien. Misalnya persekian jam harus ada penanganan seperti ini. Jadi buku status pasien itu berisi intruksi dokter menjadi dasar perawat untuk melakukan asuhan keperawatan. Jadi bukan surat dinas yang dibuat secara resmi, tapi melalui buku status yang ada”.

(IA, Ka. Subkomite K3, 39 Tahun)

“Kalau berupa surat tertulis, tidak ada. Tapi diinstruksikan melalui rekam medik pasien dari dokter ke perawat”.

(AR, Kayan IGD Non Bedah, 41 Tahun)

“Jadi surat resmi itu tidak ada, tapi sudah tertulis dalam lembar integrasi status pasien atau rekam medik. Jadi buku pasien itu berisi instruksi ke perawat”.

(M, Ka. IGD, 41 Tahun)

“Surat delegasi untuk penyuntikan itu tidak ada”.

(JH, Kayan IGD Bedah, 48 Tahun)

“Kalau menurut hukum memang harus ada, namun penerapan pendelegasian menyuntik melalui surat delegasi belum ada. Biasanya pendelegasian tugas dari dokter ke perawat melalui rekam medik”.

(A, Perawat, 30 Tahun)

Pihak K3 juga menyampaikan bahwa dokter memberikan instruksi tindakan pada orang yang dianggap mampu secara kompetensinya.

“Dokter memberikan (instruksi tindakan) kepada orang-orang yang memang pantas melakukan pelayanan, misalnya spesialis atau perawat-perawat senior”.

(IA, Ka. Subkomite K3, 39 Tahun)

Sedangkan salah satu informan yang juga merupakan perawat menyatakan bahwa menyuntik sudah menjadi kompetensi perawat.

“Kalau penyuntikan itu memang tidak perlu pendelegasian, tapi sudah menjadi salah satu tugas perawat. Yang kita tunggu surat-surat pendelegasian itu tindakan-tindakan invasif”.

(JH, Kayan IGD Bedah, 48 Tahun)

Informan yang merupakan dokter menambahkan perawat hanya menyuntik, namun dokterlah yang boleh melakukan tindakan invasif.

“Ada yang namanya deskripsi pekerjaan. Pendelegasian itu bisa, sepanjang dengan tupoksinya. Misalnya yang bisa dilakukan adalah menyuntik, memberi obat. Tapi kalau tindakan-tindakan invasif lainnya, misalnya pemasangan kateter pada pasien-pasien yang mengalami komplikasi tidak bisa dilakukan oleh perawat. Tidak boleh ada pendelegasian.

(M, Ka. IGD, 41 Tahun)

Sedangkan jika perawat yang melakukan instruksi dokter mengalami kejadian tertusuk jarum suntik, maka dokter tetap akan bertanggung jawab secara moral.

Jadi kalau perawat tertusuk, dokter bertanggung jawab secara moral. Dokter membantu, mengarahkan, melapor ke PPI. Semuanya secara moral. Tapi sepengetahuan saya selama ini perawat yang melaksanakan tindakan-tindakan berdasarkan arahan yang saya berikan, belum ada”.

(M, Ka. IGD, 41 Tahun)

Informan juga menjelaskan bahwa pendelegasian secara resmi hanya dilakukan diantara dokter kepada dokter lain dengan kompetensi yang dianggap mampu menangani pasien dari dokter yang memberikan pendelegasian.

“Kecuali jika saya keluar kota, maka saya mendelegasikan surat ke dokter lain. Jadi, dokter mendelegasi ke dokter juga yang sesuai kompetisinya saya”.

(M, Ka. IGD, 41 Tahun)

d. Pengendalian Penggunaan Alat pelindung diri.

1) Dasar Pembuatan Pengendalian

Pertanyaan ini untuk memperoleh informasi tentang dasar pembuatan pengendalian menggunakan alat pelindung diri. Dari hasil wawancara diperoleh hasil bahwa dasar pembuatan pengendalian adalah adanya analisa risiko dan faktor kebutuhan serta untuk membuat petugas aman.

“Dasar pengadaannya karena faktor kebutuhan. Karena ada risiko, tentukan ada analisa risiko. Analisa risiko ini melahirkan pengendalian seperti substitusi atau kita langsung ke alternatif terakhirnya yaitu penggunaan APD”.

(IA, Ka. Subkomite K3, 39 Tahun)

Informan juga menyadari perilaku aman juga harus diikuti dengan penggunaan alat pelindung diri yang aman.

“Jarum tidak diperbolehkan disentuh. Jadi, tidak ada recapping (memasukan jarum suntik bekas pakai pada tutupnya sebelum dibuang dengan menggunakan tangan). Namun hal tersebut belum cukup , maka petugas harus memakai APD agar aman”.

(H, PJ PPI, 48 Tahun)

2) Bentuk Pengendalian

Pertanyaan ini untuk memperoleh informasi tentang bentuk pengendalian penggunaan alat pelindung diri. Dari hasil wawancara diperoleh hasil bahwa tidak ada APD khusus untuk menghindari luka tusuk jarum suntik, namun sepatu dengan bagian atas yang tertutup dapat mengurangi risiko kejatuhan jarum yang menyebabkan permukaan kulit bagian atas kaki dapat tertusuk/tertancap.

“Kalau APD sarung tangan masih bisa ditembus jarum, sehingga sampai sekarang tidak ada APD yang khusus untuk jarum suntik”.

(H, PJ PPI, 48 Tahun)

Lebih lanjut pihak Keselamatan dan Kesehatan menjelaskan bahwa sepatu merupakan alternatif untuk mengurangi risiko tertusuk jarum suntik ketika jarum jatuh.

“Untuk menghindari kejadian luka tusuk jarum suntik, maka belum ada APD khusus yang digunakan. Namun, tentu akan berbeda jika dia menggunakan sepatu dan tidak menggunakan sepatu. Jika jarum suntik jatuh dan dia tidak menggunakan sepatu, tetapi hanya menggunakan sandal. Misalnya kalau jarum jatuh, petugas menggunakan sandal yang terbuka bagian atasnya maka jarum akan langsung mengenai lapisan kulit. Tapi jika dia menggunakan sepatu, maka ada kemungkinan jarum hanya tertancap pada kulit sepatu. Jadi beberapa kasus yang pernah terjadi itu dalam kasus pasien HIV (Human Immunodeficiency Virus). Sepele sekali. Seorang petugas tidak memakai sepatu kemudian menginjeksi, namun jarum itu jatuh dan tertancap pada permukaan kulitnya, kemudian berdarah serta menyebabkan radang di permukaan kulitnya. Saya pikir jika dia menggunakan sepatu, maka jarum hanya akan menancap pada kulit sepatu. Jadi harus menggunakan sepatu tertutup. Itu sudah cukup aman”.

(IA, Ka. Subkomite K3, 39 Tahun)

3) Waktu Pelaksanaan Pengendalian

Pertanyaan ini untuk memperoleh informasi tentang waktu penggunaan alat pelindung diri. Dari hasil wawancara diperoleh hasil bahwa penggunaan alat pelindung diri dilakukan setiap saat sesuai dengan kebutuhan petugas.

“Kalau penggunaan APD secara umum harus dilakukan setiap saat sesuai dengan kebutuhan petugas”.

(H, PJ PPI, 48 Tahun)

Informan lain menambahkan bahwa sepatupun yang memiliki penutup bagian atas harus dipakai.

“Setiap saat ketika mereka akan melakukan tindakan-tindakan yang membutuhkan APD. Tetapi mereka juga harus menggunakan sepatu yang memiliki bagian atas yang tertutup”.

(IA, Ka. Subkomite K3, 39 Tahun)

4) Lokasi Penggunaan Pengendalian

Pertanyaan ini untuk memperoleh informasi tentang lokasi penggunaan Alat pelindung diri. Dari hasil wawancara diperoleh hasil bahwa penggunaan APD harus dilakukan di setiap tempat atau unit pelayanan.

“Penggunaan APD harus disetiap tempat”.

(H, PJ PPI, 48 Tahun)

Informan lain juga menambahkan pentingnya penggunaan APD di setiap unit pelayanan.

“Penggunaan harus dilakukan pada setiap unit pelayanan”.

(IA, Ka. Subkomite K3, 39 Tahun)

5) Sasaran pengendalian

Pertanyaan ini untuk memperoleh informasi tentang sasaran penggunaan Alat pelindung diri. Dari hasil wawancara diperoleh hasil bahwa sasaran penggunaan APD adalah semua petugas rumah sakit.

“Semua pekerja yang sedang bekerja atau berada dalam lingkungan rumah sakit”.

(IA, Ka. Subkomite K3, 39 Tahun)

“Sasaran penggunaan APD adalah petugas rumah sakit”.

(H, PJ PPI, 48 Tahun)

6) Pelaku Pemberian Informasi

Pertanyaan ini untuk memperoleh informasi tentang sasaran penggunaan Alat pelindung diri. Dari hasil wawancara diperoleh hasil bahwa petugas Keselamatan dan Kesehatan Kerja bersama Pencegahan dan Pengendalian Infeksi memberikan informasi penggunaan alat pelindung diri, kemudian setiap kepala unit, kepala pelayanan, atau ketua tim bertanggung jawab untuk mengingatkan anggotanya. Bahkan sesama anggota harus saling mengingatkan.

“Petugas K3 memberi informasi, dilanjutkan oleh kepala tim, kepala pelayanan”.

(M, Ka. IGD, 41 Tahun)

Informan juga menambahkan bahwa sangat penting untuk saling mengingatkan dan menginformasikan penggunaan APD.

“Pertama dari PPI dan K3. Kemudian setiap kepala unit, kepala pelayanan, atau ketua tim bertanggung jawab untuk mengingatkan anggotanya. Bahkan sesama anggota harus saling mengingatkan, saling menginformasikan penggunaan APD”.

(AR, Kayan IGD Non Bedah, 41 Tahun)

“Tentu pemberi informasi pertama kali pihak PPI dan K3. Kemudian dilanjutkan oleh kepala tim, kepala pelayanan, kepala instalasi ataupun teman-teman sesama petugas”.

(JH, Kayan IGD Bedah, 48 Tahun)

7) Waktu Pemberian Informasi

Pertanyaan ini untuk memperoleh informasi tentang waktu pemberian informasi penggunaan Alat pelindung diri. Dari hasil wawancara diperoleh hasil bahwa informasi penggunaan alat pelindung diri pertama kali diberikan pada saat pertama kali akan bekerja, magang atau praktik, kemudian dilakukan di unit masing-masing.

“Biasanya di pembekalan pertama dijelaskan penggunaan APD”.

(IG, Mahasiswa Ners, 25 Tahun)

“Pertama masuk ke rumah sakit, kemudian dilanjutkan secara rutin oleh setiap unit ketika akan memulai pergeseran kerja atau praktiknya mereka”.

(AR, Kayan IGD Non Bedah, 41 Tahun)

Pemikiran untuk membuka alas kaki sebelum masuk keruangan juga pernah dilakukan, namun kebiasaan tersebut dihapuskan.

“Penghapusan dari buka alas kaki, kemudian harus memakai sepatu itu sudah sekitar lima tahunan”.

(M, Ka. IGD, 41 Tahun)

Lebih lanjut dijelaskan bahwa ketika petugas lupa, maka mereka bertugas untuk saling mengingatkan.

Pas pertama masuk ada, kemudian di unit. Ketika lupa, maka petugas yang biasanya mengingatkan.

(S, MPD, 22 Tahun)

8) Lokasi Pemberian Informasi

Pertanyaan ini untuk memperoleh informasi tentang lokasi pemberian informasi penggunaan alat pelindung diri. Dari hasil wawancara diperoleh hasil bahwa lokasi pemberitahuan dilakukan di ruang pertemuan yang disediakan, selanjutnya dilakukan pengulangan dengan pemberian informasi disetiap unit.

“Pertama masuk diberitahukan. Selanjutnya akan dilakukan pengulangan dengan pemberian informasi dilapangan”.

(M, Ka. IGD, 41 Tahun)

Informan juga menambahkan setiap unit melakukan upaya pemberian informasi penggunaan APD.

“Sama seperti sebelumnya, pertama masuk di ruang yang disediakan untuk memberikan penginformasian, selanjutnya dilakukan disetiap unit”.

(JH, Kayan IGD Bedah, 48 Tahun)

Instalasi Gawat Darurat juga memberikan penginformasian penggunaan alat pelindung diri.

“Ruang yang disediakan, seperti ruang pertemuan atau ketika berada dalam IGD”.

(AR, Kayan IGD Non Bedah, 41 Tahun)

“Ruang pertemuan pas masuk, kemudian unit yang ditempati praktik”.

(S, MPD, 22 Tahun)

9) Tanggapan Petugas terkait Bentuk Pengendalian

Pertanyaan ini untuk memperoleh informasi tentang tanggapan petugas terkait pengendalian dalam bentuk penggunaan alat pelindung diri. Dari hasil wawancara diperoleh hasil bahwa standar penggunaan alat pelindung diri adalah sarung tangan, namun untuk mengurangi risiko tertusuk jarum suntik maka petugas harus menggunakan sepatu yang bagian atasnya tertutup.

“Sisa memakai sarung tangan saja alat pelindung dirinya. Karena petugas memang harus menggunakan sarung tangan sebelum kontak langsung dengan pasien”.

(JH, Kayan IGD Bedah, 48 Tahun)

Informan lain menganggap sarung tangan bukanlah solusi untuk mencegah risiko tertusuk jarum suntik.

“Penggunaan sarung tangan masih belum bisa mengatasi atau mencegah petugas tertusuk”.

(AR, Kayan IGD Non Bedah, 41 Tahun)

Adapun sarung tangan dan alas kaki yang tertutup dianggap sebagai alat pelindung diri dasar.

“Standar APD yang dipakai adalah sarung tangan. Itu standar, tidak boleh tidak. Jadi setiap melaksanakan injeksi, pemasangan infus, atau yang berhubungan dengan alat suntik harus memakai APD minimal sarung tangan. Kedua adalah sepatu. Dahulu tanggapan kita itu di IGD, alas kaki harus dibuka. Sekarang tidak. Justru harus memakai alas kaki yang tertutup, misalnya sepatu. Atasnya harus tertutup untuk mencegah hal-hal yang dapat melukai”.

(M, Ka. IGD, 41 Tahun)

“Cara mencegahnya kejadian tertusuk jarum suntik, misalnya, pake APD yang sesuai standar seperti sarung tangan. Kemudian alangkah baiknya juga jika memakai sepatu yang tertutup bagian atasnya. Mengurangi risiko, supaya nda langsung tertancap kekulit”.

(A, Perawat, 30 Tahun)

APD seperti standar sepatu yang seharusnya belum dilakukan.

“Biasanya sarung tangan, kalau terkait sepatu jarang diperhatikan. Jadi, petugas memakai yang hanya dimiliki”.

(S, MPD, 22 Tahun)

“Kalau APD, contohnya yaitu sarung tangan, namun hal itu hanya mengurangi risiko infeksi. Jika terkait sepatu tidak ada juga penyampaian tentang standar yang seharusnya”.

(IG, Mahasiswa Ners, 25 Tahun)

10) Bentuk Partisipasi Petugas

Pertanyaan ini untuk memperoleh informasi tentang bentuk partisipasi petugas penggunaan Alat pelindung diri. Dari hasil wawancara diperoleh hasil bahwa setiap petugas memiliki risiko tertusuk, jadi minimal mereka melindungi diri dengan sarung tangan dan sepatu yang tertutup bagian atasnya. Kemudian ditambahkan dengan alat pelindung diri lainnya jika memang dibutuhkan untuk suatu tindakan ke pasien.

“Petugas yang bekerja memiliki risiko tertusuk, jadi saya mengikuti standar yang ada. Jika mau melakukan tindakan-tindakan ke pasien, maka saya memakai APD sesuai kebutuhan. Tapi minimal memakai sarung tangan dan sepatu yang tertutup bagian atasnya”.

(M, Ka. IGD, 41 Tahun)

Selain itu, informan juga menyadari bahwa alat pelindung diri adalah kebutuhan untuk melindungi diri sendiri.

“Jadi sebagai petugas, saya juga bertanggung jawab atas diri saya agar tidak terluka. Pemakaian APD itu bukan untuk orang lain saja, jadi memang sudah kewajiban kita sebagai petugas untuk melindungi diri sendiri”.

(JH, Kayan IGD Bedah, 48 Tahun)

Sedangkan informan lain mengatakan bahwa penggunaan APD hanya perlu disesuaikan dengan kebutuhan tindakan yang akan dilakukan.

“Kalau terkait kasus tertusuk jarum, belum ada APD yang khusus. Jadi kami yang bertugas di unit memakai APD sesuai kebutuhan tindakan yang akan dilakukan”.

(AR, Kayan IGD Non Bedah, 41 Tahun)

Informan juga menjelaskan bahwa setiap sarung tangan hanya digunakan untuk satu pasien.

“Jadi kalau sarung tangan, digunakan kemudian melakukan tindakan. Setelah selesai, dibuka kemudian dibuang kedalam kantong yang tersedia di troli perawat”.

(AZ, Perawat, 29 Tahun)

“Memakai sarung tangan, setelah dipakai kemudian dibuang. Mengambil kembali sarung tangan baru, lalu pindah ke pasien lainnya. Kalau sepatu, tidak ada standar”.

(A, Perawat, 30 Tahun)

11) Faktor Pendukung

Pertanyaan ini untuk memperoleh informasi tentang faktor pendukung penggunaan alat pelindung diri. Dari hasil wawancara diperoleh hasil bahwa faktor pendukung adalah pengayaan ketika pertama masuk, adanya pelaporan pagi oleh perawat yang membuat mereka saling mengingatkan, kesadaran petugas serta perasaan untuk merasa aman.

“Kalau dari K3, ketika pertama masuk ada pengayaan. Salah satu yang kita berikan itu pengayaan tentang apa yang harus dilakukan ketika mengalami kecelakaan kerja seperti celaka akibat mengalami tusukan jarum. Ada mekanisme aturan yang harus mereka jalani.

(IA, Ka. Subkomite K3, 39 Tahun)

Keinginan petugas untuk merasa aman menjadi salah satu alasan penggunaan Alat pelindung diri.

“Faktor pendukungnya adalah mereka ingin merasa aman, jadi petugas memakai APD yang telah disediakan rumah sakit, jadi mereka tinggal meminta kembali jika persediaannya diruangannya habis”.

(H, PJ PPI, 48 Tahun)

Pelaporan pagi pada pergeseran jam kerja perawat juga menjadi alternatif untuk petugas saling mengingatkan.

“Ada namanya pelaporan pagi. Pelaporan pagi itu dilakukan setiap hari pada pergeseran jam kerja oleh perawat. Jadi mereka melakukan pemindahan tugas jaga kemudian ditutup dengan doa bersama dan tetap

mengingatkan untuk selalu menggunakan alat pelindung diri yang sesuai dengan kebutuhannya”.

(IA, Ka. Subkomite K3, 39 Tahun)

Kesadaran untuk mencari APD juga sudah ada. Jadi ketika habis, mereka sudah mencari.

“Namun kembali lagi ke kesadaran mereka tentang keselamatan. Setelah mereka mengikuti pengayaan. Mereka sudah paham dasar-dasar keselamatan artinya kebutuhan dasar mereka tentang rasa aman atau tidaknya itu sudah ada. Jadi ketika sudah disiapkan biasanya mereka menggunakannya. Ketika habis mereka mencari. Seperti kejadian saat dokter marah-marah diruangan karena sediaan APD kurang. Artinya mereka marah karna dia sudah merasa bahwa saya butuh ini untuk melindungi diri, tapi tidak ada”.

(IA, Ka. Subkomite K3, 39 Tahun)

Sedangkan petugas mengatakan faktor pendukung penerapan Alat pelindung diri adalah saling mengingatkan dan inisiatif petugas untuk memenuhi kebutuhan alat pelindung diri sendiri.

“Menedukasi, mengingatkan teman-teman setiap saat untuk penggunaan alat pelindung diri”.

(JH, Kayan IGD Bedah, 48 Tahun)

“Petugas sudah mulai mau dengan sendirinya mengambil APD sesuai kebutuhan untuk tindakan yang akan mereka lakukan”.

(AR, Kayan IGD Non Bedah, 41 Tahun)

“Petugas sudah mau menggunakannya untuk dirinya sendiri”.

(A, Perawat, 30 Tahun)

“Karena butuh, untuk melindungi diri sendiri”.

(IG, Mahasiswa Ners, 25 Tahun)

Informan lain menambahkan bahwa budaya, tingkat pendidikan, dan pelatihan merupakan faktor yang mendukung petugas dalam penerapan penggunaan Alat pelindung diri.

“Karena sudah membudaya, tingkat pendidikan dan pelatihan dilakukan terus-menerus, sehingga kasus ini sudah sangat kecil”.

(M, Ka. IGD, 41 Tahun)

12) Faktor Penghambat

Pertanyaan ini untuk memperoleh informasi tentang faktor penghambat penggunaan alat pelindung diri. Dari hasil wawancara diperoleh hasil bahwa faktor penghambat penggunaan alat pelindung diri adalah karakter serta sikap petugas yang menganggap APD sebagai gangguan.

“Faktor penghambat adalah masalah karakternya. Tetapi karakter tidak terlalu signifikan menjadi faktor yang membuat mereka mengganggu mekanisme yang ada. Jadi faktor penghambat ini belum sesuatu yang menkhawatirkan kalo berbicara tentang penerapan. Karena mereka sudah mencari jika kekurangan APD”.

(IA, Ka. Subkomite K3, 39 Tahun)

Pemikiran petugas yang masih belum menganggap APD adalah keperluan untuk mereka sendiri.

“Masih ada juga yang menganggap APD sebagai gangguan. Tugas kami adalah memberi advokasi ke petugas untuk meningkatkan kesadaran mereka dalam penggunaan APD”.

(H, PJ PPI, 48 Tahun)

Sedangkan diruangan, petugas merasa ketersediaan alat Penggunaan cepat habis menjadi kendala yang masih selalu terjadi.

“Ketersediaan APD di unit kadang sudah habis, tapi penyediaan ulang terlambat untuk dilakukan. Padahal petugas mau melakukan pelayanan atau tindakan ke pasien. Ketidaktersediaan menyebabkan penundaan, karena harus menunggu APD”.

(M, Ka. IGD, 41 Tahun)

Informan lain menambahkan sikap cuek dan sembrono petugas juga masih terjadi.

“Petugas masih cuek. Jadi ada memang petugas kesehatan itu yang masih sembrono petugasnya. Baru sadar ketika ada insiden”.

(JH, Kayan IGD Bedah, 48 Tahun)

Pemahaman bahwa penggunaan alat pelindung diri bukanlah sebuah kewajiban membuat petugas tidak menggunakan peralatan.

“Masih ada beberapa petugas yang menganggap APD sebagai hal yang bukan merupakan kewajiban mereka”.

(AR, Kayan IGD Non Bedah, 41 Tahun)

3. Pengendalian Setelah Kejadian Tertusuk Jarum Suntik

a. Pelapor Kejadian Tertusuk Jarum Suntik

Pertanyaan ini untuk memperoleh informasi tentang pelapor kejadian setelah kejadian tertusuk jarum suntik. Dari hasil wawancara diperoleh hasil bahwa mekanisme pelaporan dimulai dari petugas tertusuk melaporkan ke kepala jaga, kepala tim, kepala pelayanan atau kepala unit yang kemudian dilaporkan kepada pihak Keselamatan dan Kesehatan Kerja atau Pencegahan dan Pengendalian Infeksi, selanjutnya akan dilakukan investigasi serta pendampingan.

“Pelapor tentu saja petugas tertusuk ke atasannya”.

(M, Ka. IGD, 41 Tahun)

Adapun bagi mahasiswa praktik, maka mereka terlebih dahulu melapor kepada asisten yang menaungi mereka.

“Di asisten, atau kepala ruangan, nanti dilaporkan ke PPI baru diperiksakanmi”.

(IG, Mahasiswa Ners, 25 Tahun)

“Kalau mahasiswa praktik, memang ada asisten yang selalu mendampingi, sehingga jika terjadi kejadian tertusuk jarum suntik. Maka, langsung melapor ke asistennya”.

(S, MPD, 22 Tahun)

Sedangkan bagi petugas maka alurnya adalah kepada atasan.

“Petugas tertusuk harus melaporkan ke kepala tim, kepala pelayanan atau kepala instalasi”.

(JH, Kayan IGD Bedah, 48 Tahun)

“Mekanismenya adalah jika ada orang yang mengalami kasus kecelakaan kerja. Prosedur tetapnya adalah melapor ke kepala ruangan atau kepala jaga”.

(IA, Ka. Subkomite K3, 39 Tahun)

“Petugas tertusuk tentu melapor ke kepala ruangan. Kalau kejadiannya itu pada mahasiswa atau perawat pelaksana. Mereka melaporkan ke kepala unit”.

(AR, Kayan IGD Non Bedah, 41 Tahun)

b. Waktu Pelaporan

Pertanyaan ini untuk memperoleh informasi tentang waktu pelaporan setelah kejadian tertusuk jarum suntik. Dari hasil wawancara diperoleh hasil bahwa waktu pelaporan harus dilakukan dalam empat jam dan tidak lewat dari tujuh puluh dua jam pasca pajanan agar dapat segera diperiksa ke laboratorium.

“Waktu pelaporan itu harus dilakukan segera setelah tertusuk supaya petugas yang tertusuk dapat diperiksa ke laboratorium”.

(H, PJ PPI, 48 Tahun)

“Jadi jika sudah kejadian tertusuk jarum suntik, maka sebaiknya melapor segera”.

(IG, Mahasiswa Ners, 25 Tahun)

“Setelah ada yang tertusuk, mereka harus segera melapor untuk diperiksa”.

(JH, Kayan IGD Bedah, 48 Tahun)

Lebih lanjut pihak Keselamatan dan Kesehatan Kerja menjelaskan bahwa terdapat batas pelaporan.

“Pelaporan harus dilakukan dalam empat jam dan tidak lewat dari tujuh puluh dua jam pasca pajanan”.

(IA, Ka. Subkomite K3, 39 Tahun)

c. Tempat Pelaporan

Pertanyaan ini untuk memperoleh informasi tentang tempat pelaporan setelah kejadian tertusuk jarum suntik. Dari hasil wawancara diperoleh hasil bahwa bila petugas seperti perawat, dokter, mahasiswa yang tertusuk jarum suntik melapor kepada asisten, ketua tim, kepala pelayanan kemudian diinformasikan

kepada pihak Pencegahan dan Pengendalian Infeksi dengan berkordinasi dengan Keselamatan dan Kesehatan Kerja.

“Kepala tim, kepala pelayanan, atau kepala unit melapor ke K3 atau PPI”.

(IA, Ka. Subkomite K3, 39 Tahun)

“Tempat pelaporannya di K3 atau PPI”.

(H, PJ PPI, 48 Tahun)

“Kalau ada yang tertusuk ketika menjaga atau yang lainnya. Mereka melapor ke ketua tim, kepala pelayanan, kemudian ke instalasi PPI dengan berkordinasi dengan K3”.

(M, Ka. IGD, 41 Tahun)

Anggaran untuk penanganan pascapajanan pada kejadian tertusuk jarum suntik di RSUP Dr. Wahidin Sudirohusodo memang telah dianggarkan.

“Apabila kecelakaan kerja itu terjadi di tempat kerja, maka itu sudah ada anggarannya. Anggarannya ini dari kesehatan kerja”.

(AR, Kayan IGD Non Bedah, 41 Tahun)

“Kepala tim akan melaporkan ke K3 untuk di fasilitas khususnya nanti dalam hal pembiayaan dan pemeriksaan”.

(JH, Kayan IGD Bedah, 48 Tahun)

d. Penanganan Pasca Pajanan

Pertanyaan ini untuk memperoleh informasi tentang penanganan pasca pajanan setelah kejadian tertusuk jarum suntik. Dari hasil wawancara diperoleh hasil bahwa petugas yang tertusuk jarum suntik, harus mencuci luka menggunakan air mengalir secepatnya. Setelah melakukan pelaporan ke pihak Keselamatan dan Kesehatan Kerja serta Pencegahan dan Pengendalian Infeksi, maka akan dilakukan pemeriksaan laboratorium sekaligus diinvestigasi terkait kronologi kejadian. Jika hasil pemeriksaan kesehatan berstatus baik, maka petugas hanya akan diberikan vaksin sesuai dengan risiko infeksi yang mungkin berasal dari jarum, setelah itu diperiksakan kembali karena masa inkubasi ada dua hingga tiga

minggu, bahkan ada yang sampai satu bulan. Jika hasil pemeriksaan kembali memiliki hasil nonreaktif, maka pihak K3 bersama PPI menganggap bahwa tidak ada proses penularan dari kasus tertusuk jarum tersebut. Akan tetapi jika petugas positif tertular, maka akan diberikan pengobatan hingga sembuh menggunakan anggaran K3. Jika anggaran K3 habis, maka pihak rumah sakit bertanggung jawab atas petugas tersebut.

Pertama adalah mencuci luka dengan air bersih dan mengalir.

“Kalau pasca pajanan kecelakaan akibat tusukan dicuci terlebih dahulu dengan air mengalir Selanjutnya PPI bersama K3 akan mendampingi petugas yang tertusuk jarum suntik”.

(M, Ka. IGD, 41 Tahun)

“Penanganan pasca pajanan luka tusuknya harus dicuci dengan air mengalir. Nanti setelah melapor di K3 atau PPI dibawa ke laboratorium untuk cek kesehatannya sekaligus diinterogasi. Kalau ada darah pada jarum yang melukai petugas, maka kita memberikan obat antiretroviral”.

(H, PJ PPI, 48 Tahun)

Lebih lanjut dijelaskan secara rinci terkait penanganannya oleh pihak Keselamatan dan Kesehatan Kerja.

“K3 melakukan peninjauan kembali dari laporan yang ada dengan membawa korban ke ruangan yang sesuai. Kalau misalnya tertusuk jarum, maka kita langsung membawa ke laboratorium. Di laboratorium itu kita menginvestigasi sekaligus melaporkan bahwa dia tertusuk jarum hepatitis B misalnya, jadi yang kita lakukan pemeriksaan yang berkaitan dengan anti HBS. Kalau hasilnya baik berarti kita tidak memberi vaksin, tapi kalo rendah berarti diberikan vaksin. Vaksin hepatitis B kepada korban. Maka diinvestigasi, dibuatkan laporannya, di tinjau kembali satu bulan kemudian pasca pemeriksaan di laboratorium, kemudian diperiksa kembali”.

(IA, Ka. Subkomite K3, 39 Tahun)

Pemeriksaan kembali dilakukan karena ada masa inkubasi.

“Karena ada masa inkubasi. Masa inkubasi itu yah ada dua minggu, ada tiga minggu, bahkan ada yang satu bulan. Dalam proses satu bulan itu, diperiksa kembali dan hasilnya nonreaktif maka kami menganggap bahwa tidak ada proses penularan dari kasus tertusuk jarum ini. Misalnya begini kasusnya tertusuk jarum, lapor ke K3, K3 turun meninjau kembali, periksa sesuai dengan jenis pemeriksaannya. Kalo dia tertusuk jarum HBS

positif, jadi kita periksa HBSnya, setelah dikatakan tinggi, kita tidak memberi vaksin, tapi kalo rendah diberi vaksin. Satu bulan kemudian kita meninjau kembali. Satu bulan kemudian periksa kembali, ketika hasilnya mengatakan reaktif, usaha kita selesai. Selama ini belum ada kasus yang positif tertular. Tapi kalau ada yang positif tertular maka kita melakukan pengobatan hingga sembuh dengan menggunakan anggaran K3”.

(IA, Ka. Subkomite K3, 39 Tahun)

Pihak K3 menambahkan ada penganggaran sebanyak sepuluh persen bagi petugas, ketika tertular.

“Ada sepuluh persen dari kegiatan ini yang kemungkinan mengalami tertular. Kalau dia tertular, maka menjadi tanggung jawab rumah sakit memberikan pengobatan kepada pasien ini hingga sembuh menggunakan anggaran K3. Ketika anggaran K3 mulai habis maka sepenuhnya menjadi tanggung jawab rumah sakit”.

(IA, Ka. Subkomite K3, 39 Tahun)

Adapun informan yang merupakan mahasiswa praktik mengaku bahwa dia tidak tahu terkait penanganan pasca pajanan, karena tidak ada sosialisasi detailnya.

“Kurang tahu jika terkait setelah pajanan, karena pada saat pembekalan awal. Yang hanya dijelaskan adalah alur pelaporan kejadian tertusuk jarum suntik”.

(S, MPD, 22 Tahun)

e. Perasaan Pasca Pajanan

Pertanyaan ini untuk memperoleh informasi tentang perasaan pasca pajanan setelah kejadian tertusuk jarum suntik. Dari hasil wawancara diperoleh hasil bahwa perasaan setelah terpajan berbeda-beda, ada yang tetap merasa biasa saja karena hal itu memang wajar dan sudah menjadi risiko serta ada juga yang mulai berhati-hati dan menaati standar yang ada.

“Perasaannya berbeda-beda, ada yang biasa saja. Namun setelah tertusuk, petugas mulai berhati-hati. Karena mau tidak mau mereka harus berhadapan dengan jarum suntik”.

(H, PJ PPI, 48 Tahun)

“Kalau setelah terpajan, ada rasa takut. Apalagi jika jarum tertusuk pada petugas itu berasal dari pasien yang memiliki penyakit menular”.

(IA, Ka. Subkomite K3, 39 Tahun)

Ada yang menganggap biasa karena, sudah menjadi risiko dari profesi mereka.

“Pasca pajanan itu mereka akan diberikan pengobatan kemudian akan dipantau hingga sebulan atau lebih setelah terpajan. Karena sudah risiko jadi mereka kadang menganggap tertusuk jarum itu wajar”.

(JH, Kayan IGD Bedah, 48 Tahun)

Sedangkan, di Instalasi Gawat Darurat belum pernah ada kasus hingga positif terinfeksi.

“Selama ini belum ada yang sampai berlebihan, karena memang sampai sekarang belum pernah ada kasus hingga positif terinfeksi di bagian IGD. Namun ketika tertusuk, ada ketakutan-ketakutan dari mereka terkait kemungkinan terinfeksi”.

(AR, Kayan IGD Non Bedah, 41 Tahun)

Petugas juga menganggap bahwa bukan tusukan yang membuat mereka takut, namun akibat tusukan yang berasal dari jarum bekas dan dapat menginfeksi

“Selama ini biasa saja, tidak ada yang sampai merasa trauma. Tapi ada efek jera, jadi petugas mulai menaati aturan yang ada. Sebenarnya bukan takut karena luka akibat tertusuk, tetapi mereka lebih takut pada akibat tusukan. Apalagi jika jarum bekas yang dapat menginfeksi ke petugas”.

(M, Ka. IGD, 41 Tahun)

C. Pembahasan

1. Karakteristik Instalasi Gawat Darurat

Instalasi Gawat Darurat RSUP Dr. Wahidin Sudirohusodo terletak di Jalan Perintis Kemerdekaan KM 11, Makassar, Sulawesi Selatan.

Pada bagian depan instalasi terdapat fasilitas bel yang berfungsi untuk memberikan tanda adanya pasien yang sampai di depan pintu IGD yang membutuhkan pelayanan gawat darurat. Bagian depan IGD juga disediakan area yang dikhususkan untuk menyimpan *stretcher*. Terdapat 60 *stretcher* yang

tersedia di IGD RSUP Dr. Wahidin Sudirohusodo. Bagian dalam instalasi terdapat meja *triase* dan ruangan luas sebagai tempat pasien menunggu dan mendapatkan pelayanan gawat darurat. Instalasi terbagi menjadi beberapa bagian berdasarkan jenis kasus yang masuk setelah melalui proses *triase*, yaitu bagian Bedah, Non Bedah, Anak dan Luka Bakar dalam ruangan yang terpisah. Jumlah dokter *triase* IGD RSUP Dr. Wahidin Sudirohusodo yang bertugas di Instalasi berdasarkan daftar jaga pada saat penelitian, sebanyak 23 dokter dengan pembagian setiap *shift* 3 dokter. Jumlah perawat IGD berdasarkan daftar jaga sebanyak 64 perawat yang tersebar pada bagian bedah, Non Bedah, anak dan luka bakar. Distribusi penyebaran setiap *shift*, 25 perawat pada *shift* pagi, 14 perawat pada *shift* sore, dan 16 perawat pada *shift* malam.

a. Jenis Pelayanan

Pelayanan rawat darurat terletak disebelah kiri pintu utama yang memberikan pelayanan cepat dan professional oleh tim dokter dan paramedik yang bersertifikat penanganan life saving serta dilengkapi dengan dokter ahli yang siap 24 jam yang meliputi 7 spesialisasi.

- 1) Pelayanan Medis Gawat Darurat yang meliputi, Gawat Darurat Bedah, Gawat Darurat Non Bedah, Gawat Darurat Obstetri Ginekologi dan Gawat Darurat Pediatrik.
- 2) Pelayanan Khusus meliputi Pelayanan Penanggulangan Gawat Darurat Bencana oleh tim BSB (Brigade Siaga Bencana) serta Tim Siaga untuk pejabat Negara dan tamu Negara yang sesuai dengan aturan yang ditentukan.

Pelayanan Gawat Darurat juga dilengkapi dengan 5 kamar operasi untuk menangani pasien yang memerlukan tindakan operasi emergensi, serta pelayanan

penunjang yang siap 24 jam seperti CT Scan, Radiodiagnostik lainnya, Laboratorium serta Bank Darah.

b. Falsafah, Tujuan, Visi dan Misi Instalasi Gawat Darurat

1) Falsafah

Falsafah dari Instalasi Gawat Darurat RSUP. Dr. Wahidin Sudirohusodo sebagai Rumah Sakit Type A Pendidikan dan Pusat rujukan untuk Indonesia Bagian Timur dilihat pada Motto Rumah Sakit yaitu "*Dengan budaya sipakatau*" *kami memberikan pelayanan komunikatif, cepat dan tepat*".

2) Tujuan

- a) Memberikan pelayanan komunikatif, cepat dan tepat selama 24 jam terus menerus
- b) Tercapainya suatu pelayanan kesehatan yang optimal, terarah dan terpadu bagi setiap anggota masyarakat yang berada dalam keadaan gawat darurat
- c) Mencegah kematian dan cacat pada pasien gawat darurat sehingga dapat hidup dan berfungsi kembali dalam masyarakat sebagaimana mestinya.
- d) Menerima dan merujuk pasien gawat darurat melalui sistem rujukan untuk memperoleh penanganan yang lebih baik
- e) Menanggulangi korban bencana
- f) Menanggulangi "*False Emergency*"
- g) Mengembangkan dan menyebar luaskan Ilmu Kedokteran Gawat Darurat (PPGD).

3) Visi

Instalasi Gawat Darurat yang Responsif, *Live Saver* dan *Excellent*.

4) Misi

- a) Memberikan pelayanan gawat darurat dengan respon time yang cepat
- b) Memberikan pelayanan operasi emergency yang optimal

c) Memberikan pelayanan dengan SDM yang berkompeten dan fasilitas yang lengkap.

c. Intensitas Penggunaan Jarum Suntik

Intensitas adalah istilah yang banyak digunakan untuk merujuk ke penggunaan harian. Berdasarkan pernyataan informan, penggunaan jarum suntik setiap petugas adalah minimal 5 dan maksimal 13 tindakan.

d. Kejadian Tertusuk Jarum Suntik

Berdasarkan data kejadian tertusuk jarum suntik RSUP Dr. Wahidin Sudirohusodo di Instalasi Gawat Darurat (2017) adalah jari tangan merupakan lokasi yang paling sering terkena tusukan. Menurut Surat Keputusan Direktur Jenderal Pembinaan Hubungan dan Pengawasan Ketenagakerjaan bahwa bagian tubuh yang sering mengalami kecelakaan meliputi kepala, badan, tangan dan kaki.

Adapun rincian kejadian tertusuk jarum suntik pada unit Instalasi Gawat Darurat RSUP Dr. Wahidin Sudirohusodo, yakni:

a. Pelayanan IGD Non Bedah sebanyak 2 kasus, yakni:

- 1) Petugas mencari penutup jarum suntik yang terletak di meja samping pasien, namun karena tercampur dengan alat yang lainnya serta kurangnya sikap hati-hati petugas dalam mencari penutupnya. Hal tersebut menyebabkan petugas mengalami kejadian tertusuk jarum suntik.
- 2) Asisten kordinator membantu perawat untuk memasang infus, setelah selesai melakukan tindakan, petugas membersihkan sampah di troli untuk dibuang kedalam tempat sampah. Namun, pada saat mengangkat sampah petugas merasakan tusukan ditelunjuk kanan dan terjadi pendarahan kecil.

b. Pelayanan IGD Bedah sebanyak 2 kasus, yakni:

- 1) Pasien rujukan yang masuk ke IGD non bedah, cairannya tidak menetes sehingga petugas berusaha untuk memperbaiki infus pasien yang tersumbat

karena ada darah yang *membloeding* cairan, sehingga infus tersebut harus diperbaiki menggunakan jarum suntik / Spoit 5 cc untuk menarik darah dari selang infus dan *abocat pasdie* tersebut ketika saya ingin menutup jarum suntik tersebut petugas tertusuk jarum yang menyebabkan jari telunjuk kiri mengeluarkan darah.

2) Pada saat melakukan pemasangan infus petugas menusukkan *abocat* dan keluar darah pada *abocat* mandiri/ jarum yang digunakan. Petugas lalu meminta bantuan keluarga pasien untuk menarik jarum tersebut, lalu petugas menyambung selang infus dan infus mengalir atau menetes. Akan tetapi keluarga pasien menaruh jarum infus dibaki instrumen dan perawat tidak melihat penempatan jarum dan pada saat petugas akan mengambil plester tangan, pada saat itulah perawat tertusuk ke jarum yang diletakkan keluarga pasien di baki.

c. Pelayanan Obstetri tidak ada kejadian tertusuk jarum suntik.

d. Pelayanan Ginekologi tidak ada kejadian tertusuk jarum suntik.

Sedangkan, pasien yang diwawancarai pada saat penelitian menyatakan bahwa tidak pernah melihat petugas menalami kejadian tertusuk jarum suntik.

2. Pengendalian Sebelum Kejadian Tertusuk Jarum Suntik

a. Pengendalian *Substitusi*

Rudi Suardi (2007) menyatakan bahwa pengendalian *substitusi* adalah menggantikan sumber risiko dengan sarana/peralatan lain yang tingkat risikonya lebih rendah atau tidak ada. Ciri khas tahap ini adalah melibatkan pemikiran yang lebih mendalam bagaimana membuat lokasi kerja yang lebih aman dengan melakukan pengaturan ulang lokasi kerja, memodifikasi.

Bentuk pengendalian *substitusi* RSUP Dr. Wahidin Sudirohusodo berupa penggunaan alat *IV Catheter*. Mengutip dari situs Alat Kesehatan, *IV catheter*

adalah catheter yang dimasukkan ke dalam pembuluh vena. Kegunaannya berlaku sebagai vena tambahan (perpanjangan vena) untuk pengobatan IV jangka lama yang lebih dari 48 jam. Pembedahan dengan sayap jarum bila digunakan lebih dari 48 jam akan menimbulkan thrombosis, karena sayap jarum terbuat dari logam.

Dasar pengendalian ini adalah kemungkinan adanya risiko terluka, tertusuk jarum suntik, jumlah kasus kecelakaan tertusuk jarum suntik dan untuk melindungi karyawan atau petugasnya. Jenis jarum yang sudah mengalami penggantian ke risiko lebih rendah hanya ada pada pemasangan infus berupa *IV Catheter*, namun untuk tindakan lainnya yang menggunakan jarum suntik masih belum ada.

IV Catheter memiliki perisai jarum keamanan pasif, sehingga perlindungan tidak bisa dilewati. Fitur ini bertujuan untuk meningkatkan keamanan bagi pengguna dan mengurangi risiko luka tusuk jarum suntik (Barton, dkk, 2017).

IV Catheter diperkenalkan oleh pihak Keselamatan dan Kesehatan Kerja perusahaan, kemudian bekerja sama dengan bidang keperawatan untuk memasarkan alatnya kepada pihak rumah sakit. Selanjutnya pemberian informasi dilakukan pada saat alat pertama kali diperkenalkan oleh perusahaannya tentang cara penggunaannya, setelah melewati fase percobaan, fase pengamatan, barulah disosialisasikan oleh pihak Keselamatan dan Kesehatan Kerja bersama dengan pihak Pencegahan dan Pengendalian Infeksi serta petugas yang mengikuti pertemuan atau simulasi akan meneruskan informasi sesuai lokasi penempatan alat.

Penggunaan *IV Catheter* sudah sekitar empat atau lima tahun dan sudah ada di setiap ruangan, namun penyediaannya masih terbatas mengikuti sediaan

bagian farmasi. Pengguna *IV Catheter* adalah semua petugas termasuk perawat, dokter, mahasiswa praktik dan magang.



Gambar 4.1 *IV Catheter*
Sumber : *Data Primer, 2018*

Petugas menganggap penggunaan *IV Catheter* sudah cukup baik untuk mengurangi risiko, namun persediaannya masih belum maksimal dan masih ada tindakan lainnya yang menggunakan jarum suntik. Petugas lebih lanjut menambahkan bentuk partisipasi mereka dalam pengendalian *substitusi* melalui *IV Catheter* adalah menggunakan alat sesuai kebutuhan tindakan dengan tetap mematuhi prosedur yang ada.

IV Catheter sudah mengurangi risiko tertusuk jarum pada petugas, namun dampak buruk pemasangan kateter intravena perifer adalah prosedur umum yang dapat menyebabkan gejala vasovagal (penurunan tiba-tiba denyut jantung dan tekanan darah menyebabkan pingsan, sering sebagai reaksi terhadap pemicu stres) (Patton, dkk, 2018).

Faktor pendukung dalam pengendalian *substitusi* adalah sudah adanya penyediaan alat *IV Catheter*, sikap pekerja dalam menjunjung tinggi keselamatan serta persyaratan akreditasi dan *Joint Commission International* yang memaksa

manajemen untuk menerapkan program keselamatan. Kompetensi perawat dalam penggunaan alat yang sudah baik juga mendorong pengendalian dapat terlaksana.

Sedangkan faktor yang dianggap menghambat pengendalian *substitusi* dalam bentuk *IV Catheter* adalah anggaran yang masih kurang menyebabkan penyediaan alat juga belum maksimal. Terlebih sifat alat merupakan barang habis pakai yang persediaannya belum maksimal serta keterbatasan pihak pemasok alat.

Prosedur menggunakan IV Kateter untuk tujuan diagnostik atau terapeutik seringkali merupakan komponen vital untuk semua pasien dalam klinis pengaturan. Namun, tingkat keberhasilan upaya pertama di kanulasi intravena perifer pada anak-anak adalah umumnya lebih rendah dari itu pada orang dewasa. Prosedur yang gagal menyebabkan hilangnya informasi diagnostik dan penundaan perawatan, dan pengalaman pasien rasa sakit dan ketidaknyamanan (Yamagami, dkk, 2018).

Berdasarkan hasil observasi peneliti, pada saat pemasangan *IV Catheter* dilakukan dua kali percobaan pada pergelangan tangan, namun gagal. Percobaan ketiga telah menunjukkan keberhasilan. Hal ini menunjukkan risiko tertusuk jarum sudah menurun, namun tingkat keberhasilan pemasangannya masih belum stabil.

The Centers for Disease Control and Prevention (2002) menyatakan kuman yang sering dijumpai pada pemasangan kateter infus adalah *staphylococcus* dan bakteri gram *negative*, namun infeksi *epidemic HIV /AIDS* karena jamur dilaporkan meningkat. Vena kateter pada area fleksi 26 lebih sering menimbulkan kejadian *plebitis*, akibat jamur yang meningkat.

Dari hasil penelitian, dapat diketahui bahwa pengendalian *substitusi* dalam bentuk penggunaan *Jet Injector* dan *Microneedlepatch* belum dilakukan oleh

RSUP Dr. Wahidin Sudirohusodo. Sehingga peneliti berharap pihak rumah sakit mampu menganggarkan dana untuk pembelian alatnya.

b. Pengendalian Rekayasa

Berdasarkan Pedoman Bersama *World Health Organization* (WHO) dan *International Labour Organization* (ILO) menyatakan bahwa pengendalian rekayasa merupakan upaya mengisolasi atau membuang potensi bahaya dari tempat kerja. Dalam pedoman ini juga dijelaskan bahwa pengadaan wadah benda tajam merupakan salah satu upaya untuk mencegah limbah medis dibuang ditempat yang bukan seharusnya.

World Health Organization (2005) menjelaskan bahwa wadah untuk sampah medis yang memenuhi persyaratan yaitu bak sampah untuk menampung sampah padat medis mudah untuk di bersihkan, tertutup rapat, tahan benda tajam, kedap air, tidak mudah berkarat, dan anti bocor. Selain itu haruslah tahan bocor terhadap jarum suntik.

Dasar pembuatan pengendalian rekayasa dilakukan karena pentingnya wadah pembuangan benda tajam. Pengendalian rekayasa di RSUP Dr. Wahidin Sudirohusodo Kota Makassar berupa wadah tajam yang disebut *safety box* berwarna kuning untuk menampung jarum suntik yang sudah terpakai, namun untuk menghemat pembiayaan maka diganti dengan jerigen bekas cairan pasien HD (Hemodialisa). Alasan lain penggunaan jerigen adalah bahannya yang tebal, sehingga jarum tidak mudah tembus keluar.



Gambar 4.2. Jerigen bekas cairan pasien HD yang berfungsi sebagai wadah jarum suntik telah diberi label 'infeksius' dan diberi tanda biru sebagai penanda batas.

Sumber : Data Primer, 2018

Jika jarum suntik habis pakai telah sampai pada garis biru, maka petugas tidak boleh lagi membuangnya ke dalam wadah tersebut, dan harus mengambil jerigen baru.

Penggunaan jerigen ini juga dilakukan oleh pihak rumah sakit lain yaitu RSUD Dr. Soedirman Kabupaten Semarang. Pihak RSUD Dr. Soedirman benda tajam dimasukkan ke dalam jerigen karena lebih kuat dan tahan terhadap benda tajam (Maharani, dkk, 2017).

Selain itu, hasil *safety box* dengan bahan jerigen bekas tersebut sudah sesuai dengan standar, yaitu tahan terhadap tusukan, tahan air, tahan terhadap bantingan dan permukaannya memiliki daya serap air minimum yang dapat mencegah terjadinya tetesan biohazard yang terkontaminasi yang dapat menimbulkan bahaya dari limbah infeksius serta terdapat beberapa faktor yang mempengaruhi daya penerimaan *safety box*, di antaranya adalah kekuatan, warna, bentuk, kualitas bahan baku, kedap air, dan kemudahan penggunaan. Semakin kuat suatu *safety box* maka akan semakin baik. Demikian pula dengan semakin

cerah, semakin bersih warna, semakin bagus bentuk, semakin kedap air dan semakin mudah penggunaan, maka suatu *safety box* akan semakin baik (Agustin,dkk, 2016).

Walaupun fungsi jerigen dengan *safety box* sudah sama serta sudah dilabeli dengan tanda dan tulisan “infeksius”, namun warna jerigen masih belum sesuai aturan Peraturan Menteri Lingkungan Hidup Dan Kehutanan Republik Indonesia Nomor 56 Tahun 2015 tentang Tata Cara dan Persyaratan Teknis Pengelolaan Limbah Bahan Berbahaya dan Beracun Dari Fasilitas Pelayanan Kesehatan Pasal 7 yang menyatakan warna kemasan atau wadah Limbah B3 berwarna kuning untuk limbah infeksius dan limbah patologis.

Pertama kali yang digunakan sebagai wadah benda tajam adalah botol *aqua*, lalu jerigen bekas, kemudian diganti dengan kotak keselamatan yang terstandar. Lalu diganti dengan jerigen bekas cairan pasien HD yang lebih tebal dan kemudian diberi label infeksius sebagai tanda pembeda. Sedangkan tim Pedoman Bersama WHO dan ILO menyatakan wadah benda tajam telah mengurangi luka sampai 2/3.

Penggunaan jerigen sebagai wadah benda tajam jarum suntik habis pakai sudah ada di setiap ruangan yang ditempatkan pada troli perawat. Sasaran penggunaan wadah benda tajam adalah petugas rumah sakit yang menggunakan jarum suntik. Troli perawat juga dikenal dengan istilah troli *emergency*.



Gambar 4.3 Penempatan troli perawat pada area yang mudah terjangkau oleh semua orang

Sumber : Data Primer, 2018

Berdasarkan hasil observasi peneliti, penyimpanan troli perawat yang mudah diakses selain oleh petugas cukup berisiko. Karena diluar petugas, siapapun dapat mengambil jarum suntik dengan mudah. Hal ini berbahaya karena selain petugas, seseorang bisa menggunakannya tanpa pengetahuan tentang cara penggunaan jarum suntik yang benar.


Sedangkan penginformasian penggunaan jerigen sebagai wadah jarum suntik dilakukan oleh pihak Keselamatan dan Kesehatan Kerja bersama dengan pihak Pencegahan dan Pengendalian pada saat pertama akan mulai bekerja, magang atau praktik di ruang pertemuan yang kemudian akan diberi pendampingan. Selain itu, setiap hari akan dilakukan penginformasian lebih lanjut oleh petugas di ruangan masing-masing. Namun, informan lain menyatakan bahwa tidak ada sosialisasi terkait penggunaan wadah benda tajam berupa jerigen pada saat pengayaan. Mereka hanya diingatkan untuk menjaga diri agar tidak mengalami kejadian tertusuk jarum suntik.

Petugas menganggap wadah benda tajam pertama kali berupa kotak keselamatan berwarna kuning, namun karena persediaannya terbatas maka diganti

dengan jerigen yang fungsinya masih sama. Jerigen juga lebih baik, karena kemungkinan jarum terhambur lebih sedikit dan wadah lebih sulit rusak. Selain ketahanan, jerigen dianggap memiliki kapasitas muatan jarum suntik bekas pakai yang lebih besar. Bentuk partisipasi petugas dalam penggunaan wadah tajam adalah kebiasaan membuang jarum bekas pakai ke jerigen sebagai upaya keselamatan untuk melindungi diri sendiri, petugas lain, pasien dan keluarga pasien.

Syaikh Ali bin Hasan al-Halabi Al-Atsari mengatakan bahwa terdapat lima pilar syari'at yaitu memelihara agama (*hifzh al-din*), memelihara jiwa (*hifzh al-nafs*), memelihara akal (*hifzh al-'aql*), memelihara keturunan (*hifzh al-nasl*) dan memelihara harta (*hifzh al-maal*). Memelihara jiwa berarti setiap manusia diberi kekuasaan dan diberi hak untuk melindungi diri dari berbagai macam bentuk usaha-usaha yang dapat melukai dirinya maupun orang yang menjadi tanggungannya. Maka penggunaan pelampung merupakan salah bentuk konkrit dari upaya melindungi diri tersebut sehingga mestinya tidak dibenturkan dengan persoalan budaya.

Islam mengajarkan untuk kita menjadi orang yang berakal, salah satunya dengan melindungi diri sendiri. Allah SWT dalam QS Al-Baqarah/2: 179. berfirman:


 وَلَكُمْ فِي الْقِصَاصِ حَيَوةٌ يَا أُولِي الْأَلْبَابِ لَعَلَّكُمْ تَتَّقُونَ


Terjemahnya:

“Dan dalam qishaash itu ada (jaminan kelangsungan) hidup bagimu, Hai orang-orang yang berakal, supaya kamu bertakwa” (Kementerian Agama, 2017).

Adapun yang menjadi faktor pendukung pengendalian rekayasa berupa pengadaan wadah benda tajam untuk jarum suntik adalah penyuluhan, sosialisasi, advokasi, budaya selamat, dan pendampingan ke setiap ruangan agar petugas

menggunakan jerigen bekas cairan HD (Hemodialisis). Sedangkan yang menjadi penghambat adalah masih adanya petugas yang kesadaran dan kedisiplinan petugas masih kurang terkait membuang jarum suntik pada jerigen yang disediakan, sikap terburu-buru petugas, dan mahasiswa yang sementara praktik masih harus terus diedukasi agar menaati aturan pembuangan jarum suntik. Akibat dari tidak membuang jarum pada wadah jerigen untuk jarum suntik adalah jarum ditemukan ditempat sampah, tergeletak dimeja-meja atau tempat tidur pasien.

Perilaku yang tidak selamat dengan membuang jarum suntik di lokasi yang bukan seharusnya dapat merugikan (tertusuk) diri sendiri, petugas lain, pasien, keluarga pasien ataupun pengunjung. Allah SWT dalam QS Al-Baqarah/2: 195. berfirman:

... وَلَا تُلْقُوا بِأَيْدِكُمْ إِلَى التَّهْلُكَةِ ... 

Terjemahnya:

“Dan janganlah kamu menjatuhkan dirimu sendiri ke dalam kebinasaan.” (Kementerian Agama, 2017).

World Health Organization (2003) menyatakan dua penyebab yang paling umum dari cedera benda tajam ini yaitu penutupan kembali jarum suntik dengan dua tangan dan pengumpulan serta pembuangan limbah benda tajam yang tidak aman.

Faktor yang menyebabkan tingginya angka kejadian tertusuk jarum ialah kurangnya pengalaman perawat, tidak menggunakan wadah penyimpanan sampah medis, lingkungan kerja yang kurang baik, kelelahan emosional perawat (Senduk et al., 2017).

c. Pengendalian Administratif

Berdasarkan Pedoman Bersama *World Health Organization* (WHO) dan *International Labour Organization* (ILO) menyatakan bahwa pengendalian administratif bertujuan untuk membatasi pajanan pada petugas. Kebijakan ini

bertujuan untuk membatasi risiko pajanan seperti halnya penerapan kewaspadaan *universal*.

Salah satu unsur dalam kewaspadaan standar adalah cuci tangan. Menurut Dahlan (2013), Cuci tangan adalah proses membuang kotoran dan debu dari kulit kedua belah tangan dengan memakai sabun dan air. Tujuannya adalah untuk menghilangkan kotoran dan debu secara mekanisme dari permukaan kulit dan mengurangi jumlah kuman mikroorganisme sementara.

World Health Organization (WHO) telah menetapkan pentingnya penerapan *standart precaution* pada tenaga kesehatan dalam setiap tindakan untuk mencegah peningkatan infeksi nosokomial. *Standart precaution* merupakan tindakan pengendalian infeksi sederhana yang digunakan oleh seluruh petugas kesehatan setiap saat pada semua tempat dan tindakan pelayanan dalam rangka mengurangi risiko penyebaran infeksi (Departemen Kesehatan RI, 2010).

Dasar upaya pengendalian administratif di RSUP Dr. Wahidin Sudirohusodo berupa pembuatan Standar Operasional Prosedur Kewaspadaan Standar adalah UU Nomor 1, Peraturan Menteri Kesehatan Nomor 66 Tahun 2016 Tentang Keselamatan dan Kesehatan Kerja di Rumah Sakit serta standar dari WHO (*World Health Organization*). Setelah ada kebijakan yang mendasari, maka dibuatlah pedoman yang akan melahirkan standar operasional prosedur, seperti Standar Operasional Prosedur Kewaspadaan Standar yang harus dipatuhi semua petugas rumah sakit termasuk dokter, perawat, mahasiswa magang atau praktik dalam setiap unit.

Undang-undang Nomor 1 Tahun 1970 tentang Keselamatan Kerja Pasal 3 menyatakan bahwa syarat-syarat keselamatan kerja yakni:

- a. Memberi alat-alat perlindungan diri pada para pekerja

- b. Mencegah dan mengendalikan timbulnya penyakit akibat kerja baik fisik maupun psikis, peracunan, infeksi dan penularan
- c. Memelihara kebersihan, kesehatan dan ketertiban.

Peraturan Menteri Kesehatan Nomor 66 Tahun 2016 Tentang Keselamatan dan Kesehatan Kerja di Rumah Sakit (dapat dilihat pada halaman 32).

Centers for Diseases Control and Prevention, Pada awalnya, aturan ini dikenal sebagai kewaspadaan universal/ *universal precaution*. Sejalan dengan perkembangan pengetahuan dalam bidang kedokteran dan kedokteran gigi, istilah *universal precaution* diganti menjadi kewaspadaan standar/ *standard precaution*.

Centers for Diseases Control and Prevention juga mengusulkan serangkaian prosedur untuk mencegah kesalahan pekerjaan dan untuk penanganan bahan yang berpotensi menular seperti darah dan cairan tubuh. Prosedur ini dikenal sebagai kewaspadaan standar yang harus dipatuhi oleh petugas kesehatan guna kebersihan pribadi (Paparang et al., 2017). Kewaspadaan standar/ *standard precaution* adalah suatu tindakan pengendalian infeksi yang dilakukan oleh seluruh tenaga kesehatan untuk mengurangi risiko penyebaran infeksi dengan didasarkan pada prinsip bahwa darah dan cairan tubuh dapat berpotensi menularkan penyakit, baik berasal dari pasien maupun petugas kesehatan. Kewaspadaan standar dikembangkan dari kewaspadaan universal dengan menggabungkan dan menambah tahapan pencegahan yang dirancang untuk melindungi petugas kesehatan gigi dan pasien dari patogen yang dapat menyebar melalui darah dan cairan tubuh yang lain (Rotinsulu, dkk , 2017). Prinsip kewaspadaan standar di pelayanan kesehatan adalah menjaga *hygiene* sanitasi individu, *hygiene* sanitasi ruangan, serta sterilisasi peralatan. Dalam praktek kedokteran gigi, ketiga prinsip tersebut dijabarkan menjadi enam bagian penting yaitu: evaluasi pasien, perlindungan diri, pemrosesan instrumen (sterilisasi),

asepsis dan desinfeksi permukaan, penggunaan alat sekali pakai dan pembuangan sampah medis (Rotinsulu, dkk , 2017)

Informasi tentang Standar Operasional Prosedur Kewaspadaan Standar diberikan oleh pihak Keselamatan dan Kesehatan Kerja dengan Pencegahan dan Pengendalian Infeksi ketika pertama masuk dalam proses pengayaan di ruang pertemuan, namun mahasiswa praktik menyatakan bahwa tidak ada penginformasian terkait SOP Kewaspadaan Standar pada pengayaan. Kemudian petugas harus saling mengingatkan di setiap ruangan agar SOP dapat menjadi kebiasaan. Selain itu penting untuk tetap menjadwalkan edukasi kewaspadaan standar secara rutin bagi petugas. Hal ini kemudian dibantah oleh petugas yang menyatakan bahwa tidak ada jadwal tertentu atau rutin untuk melakukan edukasi kembali terkait SOP kewaspadaan standar.



Gambar 4.4. Penyediaan *hand rub*.
Sumber : *Data Primer, 2018*

Pengayaan pertama akan bekerja sesuai dengan Undang-undang Nomor 1 Tahun 1970 tentang Keselamatan Kerja Pasal 9 bahwa pengurus diwajibkan menunjukkan dan menjelaskan pada tiap tenaga kerja baru tentang:

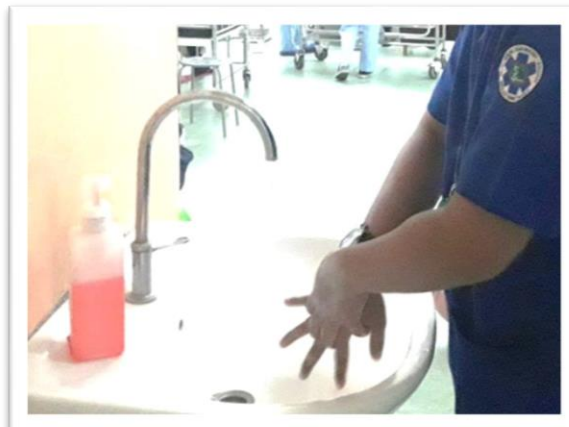
- a. Kondisi-kondisi dan bahaya-bahaya serta yang dapat timbul dalam tempat kerjanya;

- b. Semua pengamanan dan alat-alat perlindungan yang diharuskan dalam tempat kerjanya;
- c. Alat-alat perlindungan diri bagi tenaga kerja yang bersangkutan;
- d. Cara-cara dan sikap yang aman dalam melaksanakan pekerjaannya.



Gambar 4.5. Proses pengayaan di ruang pertemuan.
 Sumber : Data Primer, 2018

Petugas sudah sadar terkait pentingnya penerapan standar, merujuk pada partisipasi petugas dengan berperan aktif mematuhi SOP Kewaspadaan Standar sebagai upaya melindungi diri sendiri. Petugas juga sudah menganggap sikap mematuhi SOP Kewaspadaan Standar wajib untuk ditaati karena sangat efektif mengurangi risiko tertusuk jarum suntik sehingga risiko terinfeksi ikut menurun.



Gambar 4.6. Petugas menggunakan *Hand wash*
Sumber : *Data Primer, 2018*

Berdasarkan observasi yang dilakukan peneliti, pekerja sudah menggunakan *hand rub* pada saat sebelum dan sesudah tindakan. Namun, penyediaan *hand rub* belum sepenuhnya dilakukan padahal tempat untuk menyimpan *hand rub*nya sudah ada. Petugas juga sudah menggunakan *hand wash* sebelum dan sesudah tindakan.

Darmadi (2008) mengatakan sabun, desinfektan dan handuk atau pengering lainnya harus tersedia dilokasi dimana prosedur cuci tangan dan deinfektan dipersyaratkan. Pedoman hand hygiene diadopsi oleh rumah sakit dan ditempel di area yang tepat ,dan staf diedukasi untuk prosedur-prosedur yang benar tentang cuci tangan, disinfeksi tangan atau disinfeksi permukaan (Karako, 2017).

Sikap pekerja masih lalai dalam penerapan standar operasional (SOP) dan menganggap remeh terhadap hal-hal yang kecil, sikap kurang hati-hati perawat di Rumah Sakit Liunkendage Tahuna dan mengutamakan keselamatan dan bekerja berdampak terhadap semakin besarnya risiko kecelakaan tertusuk jarum suntik yang akan terjadi (Jarum et al., 2017).



Gambar 4.7. Tidak ada penempatan *hand rub*.
 Sumber : Data Primer, 2018

Berdasarkan hasil observasi peneliti, penyediaan *hand rub* masih kurang.

Faktor yang mendukung terlaksananya pengendalian administratif dalam bentuk penerapan Standar Operasional Prosedur adalah sosialisasi, kesadaran petugas, pendampingan dan tahap evaluasi pemantauan triwulan rutin yang dilakukan untuk melihat gambaran penerapan program. Sedangkan faktor penghambatnya adalah kurangnya tenaga kerja untuk melakukan evaluasi pemantauan, sehingga penilaian penerapannya tidak dapat dilakukan secara menyeluruh, pemahaman keselamatan yang berbeda, dan kelalaian petugas dalam penerapan standar operasional prosedur kewaspadaan standar.

Kelalaian petugas dalam penerapan SOP Kewaspadaan Standar merupakan perilaku menjatuhkan diri sendiri kedalam bahaya. Allah SWT dalam QS An-Nisa'/4: 29. berfirman:

﴿٢٩﴾ وَلَا تَقْتُلُوا أَنْفُسَكُمْ إِنَّ اللَّهَ كَانَ بِكُمْ رَحِيمًا...

Terjemahnya:

....“dan janganlah kamu membunuh dirimu, sesungguhnya Allah adalah Maha Penyayang kepadamu” (Kementerian Agama, 2017).

Berdasarkan hukum administrasi wewenang dan tugas dokter maupun perawat dalam menjalankan perannya sesuai aturan yang berlaku. Tinjauan hukum administrasi pelimpahan wewenang dokter kepada perawat yang terjadi saat ini secara umum tidak sesuai dengan peraturan yang ada. Pada pelimpahan wewenang tindakan medik dari dokter kepada perawat harus didahului dengan surat keterangan pelimpahan wewenang yang ditandatangani oleh dokter sebagai pemberi tugas limbah wewenang dan perawat sebagai penerima limbah wewenang.

Adapun pendelegasian tindakan menyuntik tidak dilakukan secara resmi melalui surat delegasi tertulis, namun pendelegasian yang digunakan oleh petugas di RSUP Dr. Wahidin Sudirohusodo adalah melalui rekam medik pasien. Dokter menyampaikan pemberian tindakan instruksi kepada orang yang dianggap mampu secara kompetensinya.

Undang-undang Republik Indonesia Nomor 29 Tahun 2004 menyatakan bahwa “rekam medis” adalah berkas yang berisikan catatan dan dokumen tentang identitas pasien, pemeriksaan, pengobatan, tindakan, dan pelayanan lain yang telah diberikan kepada pasien.

Tidak adanya pendelegasian dari dokter ke perawat untuk tindakan menyuntik tidak sesuai dengan dengan peraturan UU Nomor 38 Tahun 2014 tentang Keperawatan Pasal 32 Ayat (1) bahwa pelaksanaan tugas berdasarkan pelimpahan wewenang hanya dapat diberikan secara tertulis oleh tenaga medis kepada perawat untuk melakukan sesuatu tindakan medis dan Permenkes Nomor 2052 Tahun 2011 Pasal 23 Ayat (1) bahwa dokter atau dokter gigi memberikan pelimpahan suatu tindakan kedokteran kepada perawat dilakukan secara tertulis. Di sisi lain, hal yang sifatnya tindakan invasif, memberikan diagnosa medis serta penentuan terapi medis tidak boleh didelegasikan kepada perawat.

Petugas mengatakan bahwa tugas menyuntik sudah menjadi salah satu tugas perawat. Perawat juga menunggu surat untuk pendelegasian tindakan invasif. Karena tindakan invasif masih menjadi tanggung jawab dokter dan tidak boleh dilakukan oleh perawat. Berdasarkan Undang-undang Republik Indonesia Nomor 29 Tahun 2004 menyatakan bahwa tindakan invasif merupakan tindakan medis berisiko tinggi, sehingga hanya boleh dilakukan oleh tenaga medis (dokter umum/spesialis).

Menurut data dari Persatuan Perawat Nasional Indonesia, pada tahun 2010-2015 terdapat sekitar 485 kasus malpraktik yang dilakukan oleh perawat. Dari 485 kasus tersebut, 46 kasus diantaranya terjadi akibat tindakan medik yang dilakukan oleh perawat tanpa adanya persetujuan dokter yang mengakibatkan luka serta kecacatan kepada pasien dan tergolong dalam malpraktik kriminal dengan unsur kelalaian. Pelayanan kesehatan maupun pelayanan pengobatan yang dilakukan oleh tenaga yang tidak berkompeten sangat berisiko terhadap keselamatan pasien. Karena memberikan diagnosa medis serta menentukan terapi pengobatan bukan kompetensi yang dimiliki oleh perawat (Purnawan, 2017).

Pendelegasian secara tertulis melalui surat delegasi dari tenaga medis sangat penting untuk mengurangi tugas perawat dalam tindakan menyuntik. Karena, sebagian besar tindakan menyuntik dilakukan oleh perawat sehingga tingkat risiko tertusuk jarum suntik pada perawat juga semakin tinggi. Tenaga medis (dokter umum/spesialis) yang memiliki tugas untuk tindakan menyuntik, seharusnya melakukan pendelegasian ketika dokter memang sedang melakukan tindakan medis lainnya. Ditambah tenaga perawat yang tidak kompeten, namun melakukan tindakan menyuntik akan menyebabkan mereka membawa diri mereka pada risiko tertusuk jarum suntik, itulah alasan pendelegasian menyuntik seharusnya tidak dilakukan setiap saat.

Surat delegasi secara resmi juga dibutuhkan, hal ini dikarenakan apabila pelimpahan wewenang tindakan medik dari dokter kepada perawat dilakukan sesuai dengan peraturan perundang-undangan yang berlaku, maka dokter dan perawat akan sama-sama terlindungi oleh hukum dan tentunya masyarakat mendapatkan pelayanan dengan maksimal.

Dokter RSUP Dr. Wahidin Sudirohusodo hanya melakukan pendelegasian wewenang secara tertulis kepada dokter lain yang dianggap kompeten. Pendelegasian ini dilakukan ketika seorang dokter memiliki urusan lain, seperti keluar kota.

d. Pengendalian Penggunaan Alat Pelindung Diri (APD)

Berdasarkan Pedoman Bersama *World Health Organization* (WHO) dan *International Labour Organization* (ILO) menyatakan bahwa penggunaan APD adalah upaya pengendalian yang menempatkan rintangan atau saringan antara pekerja dan potensi bahaya.

Departemen Kesehatan Republik Indonesia, 2011 Dasar *standart precaution* salah satunya adalah penggunaan Alat Pelindung Diri (APD) atau *Personal Protective Equipment (PPE)*. APD adalah suatu alat yang mempunyai kemampuan untuk melindungi seseorang dan berfungsi mengisolasi sebagian atau seluruh tubuh dari potensi bahaya di tempat kerja. APD meliputi sarung tangan, pelindung wajah/masker/kaca mata, penutup kepala, gaun pelindung/celemek, sepatu pelindung/*sturdy foot wear*.

Departemen Kesehatan (2003) menjelaskan bahwa alas kaki merupakan bagian dari APD yang perlu untuk digunakan. Alas kaki melindungi perawat ataupun petugas kesehatan terhadap tumpuhan atau percikan darah maupun cairan tubuh yang lain. Penggunaan alas kaki juga bertujuan untuk mencegah kemungkinan tusukan benda tajam maupun kejatuhan alat kesehatan.

Dasar pembuatan pengendalian penggunaan alat pelindung diri di RSUP Dr. Wahidin Sudirohusodo adalah adanya analisa risiko dan faktor kebutuhan serta tanggung jawab untuk membuat petugas aman. Dalam kasus untuk menghindari kejadian tertusuk jarum suntik masih tidak ada alat pelindung diri khusus, namun sepatu dengan bagian atas yang tertutup dianggap sebagai alternatif mengurangi risiko tertusuk jarum suntik jatuh yang menyebabkan permukaan kulit bagian atas kaki dapat tertusuk/tertancap. Penggunaan alat pelindung diri dilakukan setiap saat dalam wilayah rumah sakit yang disesuaikan dengan kebutuhan petugas. Namun, sepatu bagian atas yang tertutup harus selalu digunakan.

Menurut Rosdahl & Merry (2008), standar alas kaki bagi petugas adalah yang tertutup seluruh ujung jari dan telapak kaki serta terbuat dari bahan yang mudah dicuci dan tahan tusukan (Suharto, dkk, 2016).

Petugas Keselamatan dan Kesehatan Kerja bersama Pencegahan dan Pengendalian Infeksi memberikan informasi penggunaan alat pelindung diri pertama kali pada saat akan bekerja, magang atau praktik di ruang pertemuan lantai tiga diatas ruangan Instalasi Gawat Darurat. Kemudian dilanjutkan disetiap unit oleh setiap kepala unit, kepala pelayanan, atau ketua tim yang bertanggung jawab untuk mengingatkan anggotanya. Bahkan sesama anggota harus saling mengingatkan.



Gambar 4.8. Petugas menggunakan sarung tangan dalam proses penggunaan *IV Catheter*.

Sumber : Data Primer, 2018

Petugas menganggap bahwa penggunaan alat pelindung diri yang paling utama adalah sarung tangan. Petugas menggunakan satu sarung tangan untuk satu pasien, kemudian membuangnya pada kantong plastik yang tergantung disamping troli perawat. Kemudian untuk mengurangi risiko tertusuk jarum suntik maka petugas harus menggunakan sepatu yang bagian atasnya tertutup. Namun, petugas lebih lanjut menjelaskan bahwa sarung tangan tidak cukup untuk mencegah risiko tertusuk jarum suntik. Sehingga setiap petugas minimal melindungi diri sendiri dengan sarung tangan dan sepatu yang tertutup bagian atasnya, lalu ditambahkan dengan alat pelindung diri lainnya jika memang dibutuhkan untuk suatu tindakan ke pasien.

Faktor pendukung penggunaan alat pelindung diri adalah pengayaan ketika pertama masuk, adanya pelaporan pagi oleh perawat ketika pergeseran jam kerja yang membuat mereka saling mengingatkan, kesadaran serta perasaan petugas untuk merasa aman.

Penggunaan alat pelindung diri bagi petugas digunakan sesuai kebutuhan tindakan, baik dengan tindakan kecil hingga sulit (Koo et al., 2018).



Gambar 4.9. Sepatu petugas dengan bagian atas tertutup
Sumber : Data Primer, 2018



Gambar 4.10. Sandal petugas dengan bagian atas tertutup
Sumber : Data Primer, 2018



Gambar 4.11. Sepatu petugas (mahasiswa praktik) yang tidak bagian atasnya tidak tertutup.
Sumber : Data Primer, 2018

Bedasarkan observasi yang dilakukan oleh peneliti, petugas sebagian besar tidak menggunakan sepatu yang tertutup, namun mereka menggunakan sandal dengan bagian atas tertutup seperti pada gambar diatas. Sebaliknya, mahasiswa yang sedang melakukan praktik/magang justru memakai sepatu tanpa bagian atas yang menutupi permukaan kaki secara keseluruhan. Sehingga pihak rumah sakit seharusnya menyediakan atau menentukan standar sepatu bagi petugas.

Kejadian luka tusuk jarum suntik tertinggi pada mahasiswa yang sedang melakukan masa belajar di rumah sakit (praktik), sehingga penting bagi rumah sakit untuk memberikan pelatihan langsung yang tepat untuk semua siswa profesi medis menangani benda tajam sebelumnya mereka berinteraksi dengan pasien sehingga mencegah kejadian tertusuk jarum suntik selama menggunakan benda tajam (Jakribettu et al., 2017).

Penting bagi petugas kesehatan menggunakan alat pelindung diri dengan baik, karena rumah sakit telah menyediakannya (Kang et al., 2017).

Adapun yang menghambat pengendalian adalah karakter serta sikap petugas yang masih menganggap APD sebagai gangguan dan bukan sebuah kewajiban. Selain itu, pemikiran petugas yang masih belum menganggap APD adalah keperluan untuk mereka sendiri. Lebih lanjut ditambahkan bahwa sikap cuek dan sembrono petugas juga masih terjadi. Sehingga, petugas yang tidak menggunakan APD, baru akan sadar setelah mengalami kejadian tertusuk jarum suntik.

Sikap pekerja yang kesadarannya masih kurang menyebabkan penggunaan APD tidak dilakukan sesuai kebutuhan serta pengawasan dan belum diterapkannya sanksi yang tegas (Rarung, dkk, 2017).

Allah SWT juga menganjurkan untuk senantiasa bersikap positif dengan mengutamakan selamat dan sehat saat bekerja. Allah SWT dalam QS. Ar-Ra'd/13: 11. berfirman:

...إِنَّ اللَّهَ لَا يُغَيِّرُ مَا بِقَوْمٍ حَتَّىٰ يُغَيِّرُوا مَا بِأَنْفُسِهِمْ... ﴿١١﴾

Terjemahnya:

...*“Sesungguhnya Allah tidak merubah keadaan sesuatu kaum sehingga mereka merubah keadaan yang ada pada diri mereka sendiri”*. (Kementerian Agama, 2017).

3. Pengendalian Setelah Kejadian Tertusuk Jarum Suntik

a. Pelapor Kejadian Tertusuk Jarum Suntik

Mekanisme pelaporan dimulai dari petugas tertusuk melaporkan ke kepala jaga, kepala tim, kepala pelayanan atau kepala unit yang kemudian dilaporkan kepada pihak Keselamatan dan Kesehatan Kerja atau Pencegahan dan Pengendalian Infeksi, selanjutnya akan dilakukan investigasi serta pendampingan.

Sedangkan bagi mahasiswa praktik dimulai dari melaporkan kepada asisten yang menjadi atasannya.

b. Waktu Pelaporan

Waktu pelaporan harus dilakukan dalam empat jam dan tidak lewat dari tujuh puluh dua jam pasca pajanan agar dapat segera diperiksa ke laboratorium.

c. Tempat Pelaporan

Pelaporan dilakukan kepada pihak Pencegahan dan Pengendalian Infeksi dengan berkordinasi dengan Keselamatan dan Kesehatan Kerja untuk kemudian ditindak lanjuti.

Anggaran untuk penanganan pascapajanan pada kejadian tertusuk jarum suntik di RSUP Dr. Wahidin Sudirohusodo memang telah dianggarkan.

d. Penanganan Pasca Pajanan

Petugas yang tertusuk jarum suntik, harus mencuci luka menggunakan air mengalir secepatnya.

Setelah itu, melakukan pelaporan ke pihak Keselamatan dan Kesehatan Kerja serta Pencegahan dan Pengendalian Infeksi, maka akan dilakukan pemeriksaan laboratorium sekaligus diinvestigasi terkait kronologi kejadian.

Jika hasil pemeriksaan kesehatan berstatus baik, maka petugas hanya akan diberikan vaksin sesuai dengan risiko infeksi yang mungkin berasal dari jarum, setelah itu diperiksakan kembali karena masa inkubasi ada dua hingga tiga minggu, bahkan ada yang sampai satu bulan.

Jika hasil pemeriksaan kembali memiliki hasil nonreaktif, maka pihak K3 bersama PPI menganggap bahwa tidak ada proses penularan dari kasus tertusuk jarum tersebut. Akan tetapi jika petugas positif tertular, maka akan diberikan pengobatan hingga sembuh menggunakan anggaran K3. Jika anggaran K3 habis, maka pihak rumah sakit bertanggung jawab atas petugas tersebut.

Sedangkan mahasiswa praktik mengakui tidak mengetahui proses pasca pajanan, karena pada saat pembekalan awal yang hanya dijelaskan yakni alur pelaporan kejadian tertusuk jarum suntik.

e. Perasaan Pasca Pajanan

Perasaan setelah terpajan berbeda-beda, ada yang tetap merasa biasa saja karena hal itu memang wajar dan sudah menjadi risiko serta ada juga yang mulai berhati-hati dan menaati standar yang ada.

D. Keterbatasan Penelitian

Keterbatasan penelitian ini terletak pada:

1. Rumitnya peneliti menjelaskan perihal maksud dari pertanyaan-pertanyaan pada pedoman wawancara kepada informan dan menginterpretasi maksud dari jawaban informan.
2. Beberapa ruangan yang terkait dalam penelitian ini melarang untuk melakukan dokumentasi karena alasan privasi.
3. Penelitian hanya berfokus pada Instalasi Gawat Darurat, sehingga bentuk pengendalian secara keseluruhan di RSUD Dr. Wahidin Sudirohusodo Kota Makassar belum tercakup secara keseluruhan.

BAB V

PENUTUP

A. Kesimpulan

Dari hasil pembahasan “Studi Pengendalian Kejadian Tertusuk Jarum Suntik pada Petugas Instalasi Gawat Darurat RSUP Dr. Wahidin Sudirohusodo Kota Makassar adalah:

1. Pengendalian *substitusi* (mengganti) jarum suntik berupa penggunaan *IV Catheter* dalam pemasangan infus, namun penyediaannya masih belum maksimal karena permasalahan anggaran dan keterbatasan pihak pemasok alat. Adapun pengadaan *jet injector* dan *microneedle patch* masih belum dilakukan.
2. Pengendalian rekayasa berupa pengadaan wadah benda tajam dalam bentuk jerigen bekas cairan pasien HD (Hemodialisa) yang telah diberi label infeksius sebagai pembeda.
3. Pengendalian administratif berupa penerapan Standar Operasional Prosedur Kewaspadaan Standar seperti cuci tangan dengan disediakannya *hand wash* dan *hand rub*. Adapun terkait prosedur pendelegasian tidak dijalankan secara tertulis, namun melalui rekam medik pasien.
4. Pengendalian penggunaan alat pelindung diri berupa pemakaian sepatu yang bagian atasnya tertutup. Adapun faktor penghambatnya yaitu karakter, pemikiran, dan sikap petugas yang menganggap APD adalah gangguan.
5. Pengendalian setelah tertusuk jarum suntik berupa pelaporan pada pihak K3 dan PPI untuk selanjutnya dilakukan pemeriksaan kesehatan di laboratorium, investigasi kronologi kejadian. Jika hasil negatif, tetap dilakukan masa pemantauan selama 1 bulan, sedangkan jika hasil positif

maka akan dilakukan pengobatan hingga sembuh menggunakan anggaran K3.

B. *Saran*

Berdasarkan hasil penelitian yang diperoleh, maka peneliti berharap pihak RSUP Dr. Wahidin Sudirohusodo untuk:

1. Penganggaran alat *IV Chateter* ditingkatkan agar pengadaannya dapat dimaksimalkan, serta pengadaan alat *jet injector* dan *microneedle patch*.
2. Penganggaran *box safety* yang terstandar dan maksimal agar keseluruhan wadah yang digunakan sesuai aturan dan penerapan prosedur pendelegasian tindakan menyuntik sesuai aturan yaitu dilakukan secara tertulis dari dokter ke perawat.
3. Penambahan karyawan Keselamatan dan Kesehatan Kerja agar evaluasi pemantauan triwulan dapat dilakukan secara keseluruhan, serta penetapan sanksi bagi petugas yang melanggar.
4. Penentuan dan pengadaan standar sepatu yang harus digunakan petugas.
5. Sosialisasi terkait penanganan pasca pajanan pada saat pembekalan awal bagi yang baru akan masuk menjadi petugas.

DAFTAR PUSTAKA

- Al-gethamy, M., Adetunji, H., Abbas, S., & Al-qatabi, D. (2018). *Investigating Healthcare Workers ' Experience after a Needle Stick Injury at a Tertiary Hospital in Makkah Region in Saudi Arabia : A Qualitative Assessment. International Journal of Medical Research and Health Scienes.*
- Al-Qur'an dan Terjemahnya.* Kementerian Agama Republik Indonesia. 2017
- Archana, Lakshmi P. A., Raja, A., A., M. S., H., C. M. P., & Jennifer, G. (2018). *A Cross Sectional Study on Needle Stick and Sharp Injuries among Health Care Providers in Tertiary Centers, Tamil Nadu. International Journal of Community Medicine and Public Health*
- Arli, S. K., & Ayse Berivan Bakan, P. (2018). *Investigation of the Attitudes towards Needlestick and Sharps Injury among Nursing Students. International Journal of Caring Sciences*
- Aval, S. B., Yaghoobi, M., Ezzati, M. H., & Ziaee, M. (2017). *Needlestick Injuries in Healthcare Workers in the North East of Iran. Patient Safety and Quality Improvement Journal*
- Barton, A., Ventura, R., & Vavrik, B. (2017). *Peripheral Intravenous Cannulation : Protecting Patients and Nurses, British Journal of Nursing.*
- Chichi, Rodes Agustin, Choirul Amri, A. S. (2016). *Pemaanfaatan Limbah Jerigen menjadi Safety Box di RSUD Wates*
- Drs. Irzal, M. K. (2016). *Dasar-dasar Keselamatan dan Kesehatan Kerja Edisi 1* (1st ed.). Indonesia: Kencana.
- Elisa, Maharani, Tri Joko, H. L. D. (2017). *Evaluasi Pengelolaan Limbah Bahan Berbahaya dan Beracun (LB3) Di RSUD Dr. Soedriman Kabupaten Semarang. Jurnal Kesehatan Masyarakat.*
- Elmi, S., Babaie, J., Malek, M., & Motazedi, Z. (2018). *Occupational Exposures to Needle Stick Injuries among Health Care Staff; A Review Study. Tabriz University of Medical Sciences*
- Gabr, Hala Marawan, Aziza Saad El-Badry, F.E.Y. (2018). *Risk Factors Associated with Health Care Workers in Menoufia Governate, Egypt. International Journal of Occupational and Environmental Medicine*

- Ika Wahyu Utami, W. H. C. (2017). *Penerapan Kewaspadaan Standar Sebagai Upaya Pencegahan Bahaya Biologi Pada Tenaga Keperawatan*. *Higeia Journal of Public Health Research and Development*
- Istih, S. M. P., Wiyono, J., & Candrawati, E. (2017). *Hubungan Unsafe Action dengan Kecelakaan Kerja Pada Perawat di Rumah Sakit Panti Waluya Malang*. *Nursing News*
- Jakribettu, R. P., D'Souza, O. L., Pinto, V. S., Surlu, V. R., Boloor, R., & Baliga, S. (2017). *Needle Stick Injuries among Health Care workers in a Multispecialty Hospital: A Retrospective Study*. *International Journal of Current Microbiology and Applied Sciences*
- Jarum, T., & Sam, U. (2017). Faktor-Faktor yang Berhubungan dengan Kejadian Cidera Tertusuk Jarum Suntik Pada Perawat di Rumah Sakit Liunkendage Tahuna. Universitas Sam Ratulangi.
- Joice, Tatilu., Diana Vanda Doda, J. P. (2017). *Implementasi Sistem Manajemen Kesehatan dan Keselamatan Kerja di Ruang Rawat Inap RSUD Dr. Sam Ratulangi Tonda*.
- Kang, J. H., O'Donnell, J. M., Colaianne, B., Bircher, N., Ren, D., & Smith, K. J. (2017). *Use of Personal Protective Equipment Among Health Care Personnel: Results of Clinical Observations and Simulations*. *American Journal of Infection Control*
- Karo-karo, Imelda. (2017). *Penerapan Pencegahan dan Pengendalian Infeksi (PPI) Di Ruang Rawat Inap VIP Rumah Sakit Umum Ssidikalang Tahun 2017*.
- Kementrian Kesehatan Republik Indonesia. (2015). *Situasi Kesehatan Kerja*
- Koo, A., Walsh, R., Knutson, T., Young, S., McGrane, K., Bothwell, J., & Grubish, L. (2018). *Comparison of Intubation Using Personal Protective Equipment and Standard Uniform in Simulated Cadaveric Models*. *Military Medicine*
- Luqman, M., Nagi, F., Tehseen, S., Kazmi, H., & Saleem, A. A. (2017). *Needle Stick and Sharps Injuries ; Frequency and The Factors Contributing Among Health Care Workers of a Tertiary Private Hospital of Lahore*. *The Professional Medical Journal*
- Mallapiang, Fatmawaty, I. A. S. (2014). *2014 Analisis Potensi Bahaya dan Pengendaliannya dengan Metode HIRARC (Studi Kasus - Industri Kelapa Sawit PT. Manakarra Unggul Lestari (PT. Mul) Pada Stasiun Digester dan Presser, Clarifier, Nut dan Kernel, Mamuju, Sulawesi*. Al-Sihah : Public

Health Science Journal

- Maria, S., Wiyono, J., & Candrawati, E. (2015). *Kejadian Kecelakaan Kerja Perawat Berdasarkan Tindakan Tidak Aman. Jurnal Care*
- Matlab, M., Cowman, S., Al-Shagag, A., & Aboabdo, M. (2017). *Needle Stick Injuries And Compliance Among Doctors And Nurses. Bahrain Medical Bulletin*
- McIntyre-Patton, L., Wanderski, S., Graef, D., Woessner, L., & Baker, R. (2018). *Randomized Trial Evaluating the Effectiveness of a Leg Crossing and Muscle Tensing Technique on Decreasing Vasovagal Symptoms Among Pediatric and Young Adult Patients Undergoing Peripheral IV Catheter Insertion. Journal of Pediatric Nursing.*
- Pangalila, C. M., Sekeon, S. A. S., & Doda, D. V. (2017). *Hubungan antara Beban Kerja dengan Luka Tusuk Jarum Suntik pada Perawat di Rumah Sakit GMIM Kalooran Amurang.*
- Paparang, F. S., Rampengan, S., Rattu, A. J. M., Kedokteran, F., Sam, U., & Manado, R. (2017). *Analisis Penerapan Pencegahan dan Pengendalian Infeksi di Poli Gigi Rumah Sakit Umum Daerah Tobelo Kabupaten Halmahera Utara.*
- Peraturan Menteri Kesehatan Republik Indonesia Nomor 27 Tahun 2017 tentang Pedoman Pencegahan dan Pengendalian Infeksi di Fasilitas Pelayanan Kesehatan.* Menteri Kesehatan Republik Indonesia. 2017
- Peraturan Menteri Kesehatan Republik Indonesia Nomor 66. Tahun 2016 tentang Standar Keselamatan dan Kesehatan Rumah Sakit.* Menteri Kesehatan Republik Indonesia. 2016.
- Peraturan Pemerintah Republik Indonesia Nomor 32 Tahun 1996 tentang Tenaga Kesehatan.* Presiden Republik Indonesia. 1996
- Purba, D. H. (2017). *Penerapan Kesehatan dan Keselamatan Kerja bagi Tenaga Medis di Instalasi Rawat Inap Rumah Sakit Umum Daerah Porsea Kabupaten Toba Samosir Tahun 2017.*
- Purnawan, H. (2017). *Diskresi Pelimpahan Wewenang Tindakan Medik dari Dokter kepada Perawat di Kotawaringin Timur.* Universitas Muhammadiyah Surakarta
- Putri, Wulandini S, Roza, A. (2016). *Perilaku Perawat dalam Penggunaan Alat Pelindung Diri (APD) Di Irna Medikal RSUD Pekanbaru 2016. Analisis Kesehatan.*

- Ramdan, I. M., & Rahman, A. (2018). *Analisis Risiko Kesehatan dan Keselamatan Kerja (K3) pada Perawat*. Jurnal Keperawatan Padjadjaran
- Rarung, C. M., Kawatu, P. A. T., Joseph, W. B. S. (2017). *Hubungan Antara Pengetahuan dan Sikap dengan Tindakan Penggunaan Alat Pelindung Diri (APD) pada Petugas Instalasi Gawat Darurat (IGD) di Rumah Sakit Umum Daerah Kota Kotamobagu*.
- Rotinsulu, R., Umboh, J. M. L., & Pongoh, J. (2017). *Hubungan antara Pengetahuan, Keersediaan Sarana, dan Motivasi dengan Kepatuhan Penerapan Kewaspadaan Standar oleh Dokter Gigi Di Poliklinik Gigi dan Mulut Rumah Sakit Kota Manado*.
- Senduk, E. Y. Y., Umboh, J. M. L., Rattu, A. J. M. (2017). *Faktor-faktor yang Berhubungan dengan Kejadian Luka Tusuk Jarum Suntik pada Perawat di RSU Bethesda GMIM*
- Shihab, M. Quraish. 2002. *Tafsir al-Misbah; Pesan, Kesan, dan Keserasian Alquran Vol. 9* Jakarta: Lentera Hati.
- Siswanto, Susila dan Suyanto. (2014). *Metodologi Penelitian Kesehatan dan Kedokteran*. Bursa Ilmu Karangajen, Yogyakarta
- Soteria, Tamaka., dkk. (2017). *Hubungan antara Beban Kerja dan Perilaku Aman dengan Luka Luka tusuk jarum suntik pada Perawat di Rumah Sakit Bhayangkara Tk. III Manado*
- . *Standar Akreditasi Rumah Sakit Joint Comission International*. TransMedical Institute for RSUP Dr. Wahidin Sudirohusodo. 2017
- Suardi, Rudi. *Sistem Manajemen Keselamatan dan Kesehatan Kerja*. Jakarta: Penerbit PPM. 2007
- Suharto, & Suminar, R. (2016). *Pencegahan Infeksi di Ruang ICU Rumah Sakit The Relation of Knowledge and Attitude on Nurses With Infection Controls in The ICU Ward Hospital*. Jurnal Riset Hesti Medan.
- Susianik, Ernawati, Erlisa Candrawati , Y. R. (2016). *Pengetahuan Perawat sebagai Determinan Perilaku Pencegahan Needle Stick Injury*. Nursing News
- Undang-undang Republik Indonesia Nomor 14 Tahun 1969 Tentang Ketentuan-ketentuan Pokok Mengenai Tenaga Kerja*. Presiden Republik Indonesia.1969
- Undang-undang Republik Indonesia Nomor 29 Tahun 2004 tentang Praktik Kedokteran*. Presiden Republik Indonesia. 2004

Universitas Islam Negeri Alauddin Makassar. (2013). *Pedoman Penulisan Karya Tulis*. Alauddin Press Makassar

Yamagami, Y., Ueki, S., Matoba, K., & Makimoto, K. (2018). *Effectiveness of Ultrasound-Guided Peripheral Intravenous Cannulation in Pediatric Patients Aged Under Three Years*. *JBI Database of Systematic Reviews and Implementation Reports*.

Yulinto, B., Kursani.E., dan Indra, R. A. (2017). *Manajemen Pengelolaan Limbah Medis Padat Di Rumah Sakit Umum Daerah Kota Dumai*. *Jurnal Bahan Kesehatan Masyarakat*

**L
A
M
P
I
R
A
N**

Lampiran 1

LEMBAR PERMOHONAN MENJADI RESPONDEN
STUDI PENGENDALIAN KEJADIAN TERTUSUK JARUM SUNTIK
PADA PETUGAS INSTALASI GAWAT DARURAT RSUP DR. WAHIDIN
SUDIROHUSODO KOTA MAKASSAR

Kepada

Yth, Bapak/Ibu Calon Responden

Di,-

Tempat

Saya yang bertanda tangan di bawah ini :

Nama : Hasmi Septiani

NIM : 70200114032

Adalah mahasiswa program S1 Kesehatan Masyarakat Fakultas Kedokteran dan Ilmu Kesehatan UIN Alauddin Makassar, akan melakukan penelitian tentang **“Studi Pengendalian Kejadian Tertusuk Jarum Suntik pada Petugas Instalasi Gawat Darurat RSUP Dr. Wahidin Sudirohusodo Kota Makassar”**.

Untuk itu saya memohon kesediaan ibu/bapak untuk berpartisipasi menjadi responden dalam penelitian ini. Segala hal yang bersifat rahasia akan saya rahasiakan dan digunakan hanya untuk kepentingan penelitian ini. Apabila ibu/bapak bersedia menjadi responden maka saya mohon untuk menandatangani lembar persetujuan yang telah tersedia.

Atas bantuan dan kerjasamanya saya ucapkan terima kasih.

Makassar, Juli 2018

Peneliti

(Hasmi Septiani)

Lampiran 2

LEMBAR PERSETUJUAN MENJADI RESPONDEN
STUDI PENGENDALIAN KEJADIAN TERTUSUK JARUM SUNTIK
PADA PETUGAS INSTALASI GAWAT DARURAT RSUP DR. WAHIDIN
SUDIROHUSODO KOTA MAKASSAR

Yang bertanda tangan dibawah ini saya:

Nama :

Umur :

Alamat :

Menyatakan bersedia dan setuju menjadi subjek penelitian yang berjudul
**“Studi Pengendalian Kejadian Tertusuk Jarum Suntik pada Petugas
Instalasi Gawat Darurat RSUP Dr. Wahidin Sudirohusodo Kota Makassar”**,
yang diteliti oleh :

Nama : Hasmi Septiani

NIM : 70200114032

Saya mengerti bahwa penelitian ini tidak menimbulkan dampak negatif dan data mengenai diri saya dalam penelitian ini akan dijaga kerahasiaannya oleh peneliti. Semua berkas yang mencantumkan identitas saya hanya akan digunakan untuk keperluan pengolahan data dan bila sudah tidak digunakan akan dimusnahkan. Hanya peneliti yang dapat mengetahui kerahasiaan data-data penelitian.

Demikian, secara suka rela dan tidak ada unsur paksaan dari siapapun saya bersedia berperan serta dalam penelitian ini dengan melakukan wawancara dan pengambilan gambar atau dokumentasi.

Makassar, Juli 2018

Responden

Lampiran 3

PEDOMAN WAWANCARA
STUDI PENGENDALIAN KEJADIAN TERTUSUK JARUM SUNTIK
PADA PETUGAS INSTALASI GAWAT DARURAT
RSUP DR. WAHIDIN SUDIROHUSODO
KOTA MAKASSAR

Hari/Tanggal :

Waktu :

Karakteristik Informan

1. Nama :
2. Usia :
3. Jenis Kelamin :
4. Lama Kerja :
5. Masa Kerja :
6. Pekerjaan :
7. Pendidikan Terakhir
 - a. Tidak Sekolah
 - b. SD/Sederajat
 - c. SMP/Sederajat
 - d. SMA/Sederajat
8. Riwayat Kejadian tertusuk jarum suntik
 - a. Ya
 - b. Tidak
 - c. Jika Ya

**A. PIHAK TIM KESELAMATAN DAN KESEHATAN KERJA DAN
PENCEGAHAN DAN PENGENDALIAN INFEKSI DI RSUP DR.
WAHIDIN SUDIROHUSODO**

No.	Variabel	Pertanyaan	<i>Probing</i>
1.	<i>Substitusi</i> (Mengganti)	Apakah pihak rumah sakit melakukan pengendalian <i>substitusi</i> terhadap kejadian tertusuk jarum suntik?	<ol style="list-style-type: none"> 1. Apa yang mendasari pembuatan pengendalian <i>substitusi</i> terhadap kejadian tertusuk jarum suntik? 2. Bagaimana bentuk pengendalian <i>substitusi</i> kejadian tertusuk jarum suntik yang dilaksanakan? 3. Kapan pengendalian <i>substitusi</i> kejadian tertusuk jarum suntik yang dilaksanakan? 4. Dimana pengendalian <i>substitusi</i> kejadian tertusuk jarum suntik yang dilaksanakan? 5. Siapa sasaran pengendalian <i>substitusi</i> kejadian tertusuk jarum suntik yang dilaksanakan? 6. Faktor apa yang mendukung pelaksanaan pengendalian <i>substitusi</i>? 7. Faktor apa yang menghambat pelaksanaan pengendalian <i>substitusi</i>? <ol style="list-style-type: none"> 1. Apakah anda pernah mendengar alat <i>microneedle/jet injector</i>? 2. Bagaimana anda mengetahui alat <i>microneedle/jet injector</i>? 3. Apakah pihak rumah sakit menyediakan alat tersebut? Jika Ya, maka: <ol style="list-style-type: none"> a. Bagian mana yang menggunakan alat <i>microneedle/jet injector</i>? b. Apa alasan rumah sakit menempatkan alat <i>microneedle/jet injector</i> pada bagian tersebut? c. Kapan alat <i>microneedle/jet injector</i> digunakan? d. Siapa yang bertugas untuk menggunakan alat <i>microneedle/jet injector</i>?

			<p>e. Apakah alat <i>microneedle/jet injector</i> dapat mengurangi kejadian tertusuk jarum suntik?</p> <p>Jika Tidak, maka:</p> <p>a. Mengapa rumah sakit tidak menggunakan alat <i>microneedle/jet injector</i>?</p> <p>b. Apakah kedepannya rumah sakit memiliki rencana terkait penggunaan alat <i>microneedle/jet injector</i>?</p>
2.	Pengendalian Rekayasa	Apakah pihak rumah sakit melakukan pengendalian Pengendalian Rekayasa terhadap kejadian tertusuk jarum suntik?	<ol style="list-style-type: none"> 1. Apa yang mendasari pembuatan pengendalian rekayasa terhadap kejadian tertusuk jarum suntik? 2. Bagaimana bentuk pengendalian rekayasa kejadian tertusuk jarum suntik yang dilaksanakan? 3. Kapan pengendalian rekayasa kejadian tertusuk jarum suntik yang dilaksanakan? 4. Dimana pengendalian rekayasa kejadian tertusuk jarum suntik yang dilaksanakan? 5. Siapa sasaran pengendalian rekayasa kejadian tertusuk jarum suntik yang dilaksanakan? 6. Faktor apa yang mendukung pelaksanaan pengendalian rekayasa? 7. Faktor apa yang menghambat pelaksanaan pengendalian rekayasa? <p>Apakah pihak rumah sakit menyediakan wadah benda tajam sebagai kotak pengamanan?</p> <p>Jika Ya, maka:</p> <ol style="list-style-type: none"> 1. Apa yang mendasari pengadaan wadah benda tajam? 2. Bagaimana bentuk pengadaan wadah benda tajam? 3. Kapan wadah benda tajam digunakan? 4. Dimana wadah benda tajam diletakkan? 5. Siapa sasaran pengguna wadah

			<p>benda tajam?</p> <p>6. Faktor apa yang mendukung penggunaan wadah benda tajam?</p> <p>7. Faktor apa yang menghambat penggunaan wadah benda tajam?</p>
3.	Administratif	Apakah pihak rumah sakit melakukan pengendalian administratif terhadap kejadian tertusuk jarum suntik?	<p>1. Apa yang mendasari pembuatan pengendalian administratif terhadap kejadian tertusuk jarum suntik?</p> <p>2. Bagaimana bentuk pengendalian administratif kejadian tertusuk jarum suntik yang dilaksanakan?</p> <p>3. Kapan pengendalian administratif kejadian tertusuk jarum suntik yang dilaksanakan?</p> <p>4. Dimana pengendalian administratif kejadian tertusuk jarum suntik yang dilaksanakan?</p> <p>5. Siapa sasaran pengendalian administratif kejadian tertusuk jarum suntik yang dilaksanakan?</p> <p>6. Faktor apa yang mendukung pelaksanaan pengendalian administratif?</p> <p>7. Faktor apa yang menghambat pelaksanaan pengendalian administratif?</p>
			<p>Apakah rumah sakit memiliki Standar Operasional Kewaspadaan Standar?</p> <p>Jika Ya, maka:</p> <p>1. Apa yang mendasari pembuatan Standar Operasional Kewaspadaan Standar?</p> <p>2. Kapan penerapan Standar Operasional Kewaspadaan Standar dilaksanakan?</p> <p>3. Dimana penerapan Standar Operasional Kewaspadaan Standar dilaksanakan?</p> <p>4. Siapa penerapan Standar Operasional Kewaspadaan Standar?</p> <p>5. Faktor apa yang mendukung pelaksanaan penerapan Standar Operasional Kewaspadaan</p>

			<p>Standar?</p> <p>6. Faktor apa yang menghambat pelaksanaan penerapan Standar Operasional Kewaspadaan Standar?</p> <p>Jika Tidak, maka: Mengapa Standar Operasional Kewaspadaan Standar tidak dibuat?</p> <p>Apakah rumah sakit melakukan prosedur pendelegasian tindakan menyuntik melalui surat secara resmi?</p> <p>Jika Ya, maka:</p> <ol style="list-style-type: none"> 1. Apa yang mendasari prosedur pendelegasian tindakan menyuntik? 2. Kapan prosedur pendelegasian tindakan menyuntik? 3. Siapa yang harus mematuhi prosedur pendelegasian tindakan menyuntik? 4. Faktor apa yang mendukung pelaksanaan prosedur pendelegasian tindakan menyuntik? 5. Faktor apa yang menghambat pelaksanaan prosedur pendelegasian tindakan menyuntik? <p>Jika Tidak, maka: Bagaimana bentuk pendelegasian tindakan menyuntik diantara petugas?</p>
4.	Penggunaan Alat Pelindung Diri	Apakah pihak rumah sakit melakukan pengendalian penggunaan alat pelindung diri terhadap kejadian tertusuk jarum suntik?	<ol style="list-style-type: none"> 1. Apa yang mendasari pembuatan pengendalian penggunaan alat pelindung diri terhadap kejadian tertusuk jarum suntik? 2. Bagaimana bentuk pengendalian penggunaan alat pelindung diri kejadian tertusuk jarum suntik yang dilaksanakan? 3. Kapan pengendalian penggunaan alat pelindung diri kejadian tertusuk jarum suntik yang dilaksanakan? 4. Dimana pengendalian

			<p>penggunaan alat pelindung diri kejadian tertusuk jarum suntik yang dilaksanakan?</p> <p>5. Siapa sasaran pengendalian penggunaan alat pelindung diri kejadian tertusuk jarum suntik yang dilaksanakan?</p> <p>6. Faktor apa yang mendukung pelaksanaan pengendalian penggunaan alat pelindung diri ?</p> <p>7. Faktor apa yang menghambat pelaksanaan pengendalian penggunaan alat pelindung diri ?</p>
5.	Tidak dilaksanakan	Kenapa pelaksanaan pengendalian tidak dilakukan?	

**B. BAGI INFORMAN TAMBAHAN PADA BAGIAN UNIT
INSTALASI GAWAT DARURAT DI RSUP DR. WAHIDIN
SUDIROHUSODO KOTA MAKASSAR**

No.	Variabel	Pertanyaan	<i>Probing</i>
1.	<i>Substitusi</i> (Mengganti)	Bagaimana pengetahuan anda tentang pengendalian <i>substitusi</i> terhadap kejadian tertusuk jarum suntik?	<p>1. Apakah anda mengetahui tentang pengendalian <i>substitusi</i> terhadap kejadian tertusuk jarum suntik?</p> <p>2. Siapa yang menginformasikan tentang pengendalian <i>substitusi</i> terhadap kejadian tertusuk jarum suntik pada anda?</p> <p>3. Kapan anda mendapatkan informasi tentang pengendalian <i>substitusi</i> terhadap kejadian tertusuk jarum suntik?</p> <p>4. Dimana anda mendapatkan informasi tentang menginformasikan tentang pengendalian <i>substitusi</i> terhadap kejadian tertusuk jarum suntik?</p> <p>5. Bagaimana pendapat anda tentang pengendalian <i>substitusi</i> terhadap kejadian tertusuk jarum suntik?</p> <p>6. Apakah anda ikut berpartisipasi dalam pengendalian <i>substitusi</i> terhadap kejadian tertusuk jarum</p>

			<p>suntik?</p> <ol style="list-style-type: none"> 7. Bagaimana bentuk partisipasi anda dalam pengendalian <i>substitusi</i> terhadap kejadian tertusuk jarum suntik? 8. Apa faktor pendukung pengendalian <i>substitusi</i> terhadap kejadian tertusuk jarum suntik? 9. Apa faktor penghambat pengendalian <i>substitusi</i> terhadap kejadian tertusuk jarum suntik? 10. Apa tanggapan anda terhadap rumah sakit terkait pengendalian <i>substitusi</i> terhadap kejadian tertusuk jarum suntik?
			<ol style="list-style-type: none"> 1. Apakah anda pernah mendengar alat <i>microneedle/jet injector</i>? 2. Bagaimana anda mengetahui alat <i>microneedle/jet injector</i>? 3. Apakah pihak rumah sakit menyediakan alat tersebut? 4. Apakah unit anda menggunakan alat <i>microneedle/jet injector</i>? 5. Kapan alat <i>microneedle/jet injector</i> digunakan? 6. Siapa yang bertugas untuk menggunakan alat <i>microneedle/jet injector</i>? 7. Apakah alat <i>microneedle/jet injector</i> dapat mengurangi kejadian tertusuk jarum suntik?
2.	Pengendalian Rekayasa	Bagaimana pengetahuan anda tentang pengendalian Pengendalian Rekayasa terhadap kejadian tertusuk jarum suntik?	<ol style="list-style-type: none"> 1. Apakah anda mengetahui tentang pengendalian rekayasa terhadap kejadian tertusuk jarum suntik? 2. Siapa yang menginformasikan tentang pengendalian rekayasa terhadap kejadian tertusuk jarum suntik pada anda? 3. Kapan anda mendapatkan informasi tentang pengendalian rekayasa terhadap kejadian tertusuk jarum suntik? 4. Dimana anda mendapatkan informasi tentang

			<p>menginformasikan tentang pengendalian rekayasa terhadap kejadian tertusuk jarum suntik?</p> <ol style="list-style-type: none"> 5. Bagaimana pendapat anda tentang pengendalian rekayasa terhadap kejadian tertusuk jarum suntik? 6. Apakah anda ikut berpartisipasi dalam pengendalian rekayasa terhadap kejadian tertusuk jarum suntik? 7. Bagaimana bentuk partisipasi anda dalam pengendalian rekayasa terhadap kejadian tertusuk jarum suntik? 8. Apa faktor pendukung pengendalian rekayasa terhadap kejadian tertusuk jarum suntik? 9. Apa faktor penghambat pengendalian rekayasa terhadap kejadian tertusuk jarum suntik? 10. Apa tanggapan anda terhadap rumah sakit terkait pengendalian rekayasa terhadap kejadian tertusuk jarum suntik?
			<p>Jika tidak ada, maka:</p> <ol style="list-style-type: none"> 1. Mengapa wadah benda tajam tidak disiapkan? 2. Apa tanggapan anda terkait tidak adanya penyediaan wadah benda tajam?
3.	Administratif	Bagaimana pengetahuan anda tentang pengendalian administratif terhadap kejadian tertusuk jarum suntik?	<ol style="list-style-type: none"> 1. Apakah anda mengetahui tentang pengendalian administratif terhadap kejadian tertusuk jarum suntik? 2. Siapa yang menginformasikan tentang pengendalian administratif terhadap kejadian tertusuk jarum suntik pada anda? 3. Kapan anda mendapatkan informasi tentang pengendalian administratif terhadap kejadian tertusuk jarum suntik? 4. Dimana anda mendapatkan

			<p>informasi tentang menginformasikan tentang pengendalian administratif terhadap kejadian tertusuk jarum suntik?</p> <p>5. Bagaimana pendapat anda tentang pengendalian administratif terhadap kejadian tertusuk jarum suntik?</p> <p>6. Apakah anda ikut berpartisipasi dalam pengendalian administratif terhadap kejadian tertusuk jarum suntik?</p> <p>7. Bagaimana bentuk partisipasi anda dalam pengendalian administratif terhadap kejadian tertusuk jarum suntik?</p> <p>8. Apa faktor pendukung pengendalian administratif terhadap kejadian tertusuk jarum suntik?</p> <p>9. Apa faktor penghambat pengendalian administratif terhadap kejadian tertusuk jarum suntik?</p> <p>10. Apa tanggapan anda terhadap rumah sakit terkait pengendalian administratif terhadap kejadian tertusuk jarum suntik?</p>
			<p>Jika tidak ada, maka: Apa tanggapan anda terkait tidak adanya Standar Operasional Prosedur Kewaspadaan Standar?</p>
			<p>Jika tidak ada, maka: Apa tanggapan anda terkait prosedur tindakan menyuntik harus melalui surat delegasi secara resmi?</p>
4.	Penggunaan Alat Pelindung Diri	Bagaimana pengetahuan anda tentang pengendalian penggunaan alat pelindung diri terhadap kejadian	<p>1. Apakah anda mengetahui tentang pengendalian penggunaan alat pelindung diri terhadap kejadian tertusuk jarum suntik?</p> <p>2. Siapa yang menginformasikan tentang pengendalian penggunaan alat pelindung diri</p>

		tertusuk jarum suntik?	<p>terhadap kejadian tertusuk jarum suntik pada anda?</p> <ol style="list-style-type: none"> 3. Kapan anda mendapatkan informasi tentang pengendalian penggunaan alat pelindung diri terhadap kejadian tertusuk jarum suntik? 4. Dimana anda mendapatkan informasi tentang menginformasikan tentang pengendalian penggunaan alat pelindung diri terhadap kejadian tertusuk jarum suntik? 5. Bagaimana pendapat anda tentang pengendalian penggunaan alat pelindung diri terhadap kejadian tertusuk jarum suntik? 6. Apakah anda ikut berpartisipasi dalam pengendalian penggunaan alat pelindung diri terhadap kejadian tertusuk jarum suntik? 7. Bagaimana bentuk partisipasi anda dalam pengendalian penggunaan alat pelindung diri terhadap kejadian tertusuk jarum suntik? 8. Apa faktor pendukung pengendalian penggunaan alat pelindung diri terhadap kejadian tertusuk jarum suntik? 9. Apa faktor penghambat pengendalian penggunaan alat pelindung diri terhadap kejadian tertusuk jarum suntik? 10. Apa tanggapan anda terhadap rumah sakit terkait pengendalian alat pelindung diri terhadap kejadian tertusuk jarum suntik?
			Jika tidak disediakan, maka: Apa tanggapan anda terkait penggunaan Alat Pelindung Diri?
5.	Tidak dilaksanakan		Apa tanggapan anda terkait tidak adanya pengendalian yang dilakukan?

C. PENGENDALIAN SETELAH KEJADIAN TERTUSUK JARUM SUNTIK

No.	Variabel	Pertanyaan	<i>Probing</i>
1	Pengendalian	Apakah ada pengendalian setelah kejadian tertusuk jarum suntik pada petugas ?	1) Berapa kali anda mengalami kejadian tertusuk jarum suntik selama setahun? 2) Bagaimana kronologi anda mengalami kejadian tertusuk jarum suntik? 3) Apakah kejadian tertusuk jarum suntik yang terjadi pada anda dilaporkan? 4) Siapa yang melaporkan kejadian tertusuk jarum suntik yang anda alami? 5) Kapan anda melaporkan kejadian tertusuk jarum suntik yang anda alami? 6) Dimana anda melaporkan kejadian tertusuk jarum suntik yang anda alami? 7) Bagaimana penanganan pasca pajanan tertusuk jarum suntik? 8) Bagaimana perasaan anda setelah mengalami kejadian tertusuk jarum suntik? 9) Bagaimana bentuk pencegahan/pengendalian yang anda lakukan pasca kejadian tertusuk jarum suntik?

D. BAGI PASIEN

No.	Variabel	Pertanyaan	<i>Probing</i>
1	-	Apakah anda pernah melihat kejadian tertusuk jarum suntik pada petugas selama anda dirawat di Instalasi Gawat Darurat?	Siapa petugas yang pernah anda lihat mengalami kejadian tertusuk jarum suntik selama anda dirawat di Instalasi Gawat Darurat?

Lampiran 4

MATRIKS HASIL WAWANCARA INFORMAN
STUDI PENGENDALIAN KEJADIAN TERTUSUK JARUM SUNTIK PADA PETUGAS
INSTALASI GAWAT DARURAT RSUP DR. WAHIDIN SUDIROHUSODO
KOTA MAKASSAR

A. Pengendalian Sebelum Kejadian Tertusuk Jarum Suntik

1. Informan pihak Keselamatan dan Kesehatan Kerja serta Pencegahan dan Pengendalian Infeksi di RSUP Dr. Wahidin Sudirohusodo Kota Makassar

a. Variabel Pengendalian *Substitusi*

No.	Informasi	Kode Informan	Content Analysis	Reduksi	Interpretasi/Makna
1.	Dasar pembuatan pengendalian	IA	<i>“Banyaknya faktor perlukaan, banyaknya faktor needle stick injury, banyaknya kasus kecelakaan. Akhirnya itu yang mensugesti dan memotivasi kita untuk melakukan penggantian pada jarum suntik yang ada, walaupun sebahagian besar belum seratus persen menggunakan itu”.</i>	<i>“Banyak faktor perlukaan tertusuk jarum suntik, serta kasus kecelakaan. Hal seperti itu yang akhirnya mensugesti dan memotivasi kita untuk melakukan penggantian jarum suntik yang sudah ada. Walaupun masih hanya sebahagian, belum seratus persen”.</i>	Informan mengatakan bahwa dasar pengendalian <i>substitusi</i> adalah kemungkinan adanya risiko terluka, tertusuk jarum suntik, jumlah kasus kecelakaan tertusuk jarum suntik dan untuk melindungi

		H	<p><i>“Alasannya yah untuk melindungi karyawannya dong. Pada saat kita memasang infus itu needlenya tidak akan melukai petugasnya karna dia langsung terbuka ujungnya. Kita kan menjunjung tinggi safety. Jadi kalo petugasnya sehat, pastikan pasiennya aman”.</i></p>	<p><i>“Alasannya adalah untuk melindungi karyawan. Pada saat memasang infus, jarumnya tidak melukai petugas karena alatnya suda terbuka ujungnya. Kita menjunjung tinggi keselamatan, sehingga jika petugas sehat, maka pasien pasti akan merasa aman”.</i></p>	<p>karyawan atau petugasnya.</p>
2.	Bentuk pengendalian	IA	<p><i>“Substitusi itukan mengganti barang yang berbahaya dengan barang yang kurang berbahaya. Berkaitan dengan needle stick injury atau kejadian perlukaan terhadap tertusuk jarum itu, beberapa jarum memang sudah di substitusi. Artinya jarum yang tidak safety itu sudah sebahagian besar sudah diganti dengan jarum yang sedikit lebih safety. Artinya ketika teman-teman sedang melakukan penyuntikan atau memberikan injeksi, dia relatif lebih aman dibanding dengan jarum suntik yang digunakan sebelum safety itu diterapkan. Contohnya jarum IV Catheter namanya. Itu dipakai diruang Instalasi Gawat Darurat”.</i></p>	<p><i>“Substitusi itu mengganti barang yang berbahaya ke barang yang kurang berbahaya. Berkaitan dengan luka tusuk jarum suntik atau kejadian perlukaannya, beberapa jarum telah disubstitusi. Jarum yang tidak aman, sudah sebahagian besar diganti dengan yang lebih aman. Artinya ketika petugas melakukan penyuntikan atau injeksi, dia relatif lebih aman dibandingkan jarum yang sebelumnya. Contohnya jarum IV Catheter. Alat itu</i></p>	<p>Informan mengatakan bahwa jenis jarum yang sudah mengalami penggantian ke risiko lebih rendah hanya ada pada pemasangan infus berupa IV Catheter, namun untuk tindakan lainnya yang menggunakan jarum suntik masih belum ada.</p>

				<i>juga digunakan di ruang Instalasi Gawat Darurat”.</i>	
		H	<p><i>“Needle yang digunakan sudah terbuka langsung ujungnya. Jadi, needlenya tidak akan melukai pekerjaanya lagi. Kalo untuk jarum yang memakai spuit itu belum. Tapi, kalo untuk pasang infus yah pake itu. Kalo needle yang untuk menyuntik pasien dengan obat-obatan tidak ada yang safety seperti itu”.</i></p> <p><i>“Jet injector sudah dengar yah dari rekan, tapi anggaran masih belum ada untuk itu”.</i></p>	<p><i>“Jarum sudah terbuka langsung ujungnya, jadi tidak akan melukai pekerjaanya lagi. Kalau jarum dengan spuit belum ada pergantian, tetapi pemasangan infus sudah memakai alat tersebut. Kalau untuk jarum yang digunakan untuk menyuntik obat-obatan ke pasien, belum ada yang aman seperti itu”.</i></p> <p><i>“Jet injector pernah dengar dari rekan, tapi anggaran masih belum ada untuk pembelian alat”.</i></p>	
3.	Waktu pelaksanaan pengendalian	IA	<i>“Sudah berjalan sekitar beberapa tahun terakhir, empat atau lima tahun sudah mulai diterapkan. Tapi belum seratus persen”.</i>	<i>“Sudah digunakan sekitar beberapa tahun terakhir, empat atau lima tahun. Tetapi belum seratus persen”.</i>	Informan mengatakan bahwa penggunaan IV Catheter sudah sekitar empat atau lima tahun.
		H	<i>“Sudah lama sekali yah digunakan, sudah empat tahunan lebih”.</i>	<i>“Penggunaannya diatas empat tahun, sudah lama sekali”.</i>	
4.	Lokasi	IA	<i>“Ruang perawatan, ruang instalasi</i>	<i>“Ruang perawatan, ruang</i>	Informan mengatakan

	penggunaan pengendalian		<i>gawat darurat dan beberapa ruangan lainnya</i> ".	<i>instalasi gawat darurat dan beberapa ruangan lainnya</i> ".	bahwa <i>IV Catheter</i> sudah tersedia di setiap ruangan, namun penyediaannya masih terbatas mengikuti sediaan bagian farmasi.
		H	<i>"Semuanya disiapkan, namun tergantung sediaan yang disiapkan farmasi"</i> .	<i>"Semua ruangan sudah menyediakan, namun penyediaannya masih tergantung pada farmasi"</i> .	
5.	Sasaran pengendalian	IA	<i>"Perawat, semua perawat, dokter dan semua pengguna jarum. Dia mahasiswa, dia dokter koas, segala macam. Mereka semuanya menjadi sasaran kita. Kita berharap yang terlibat itu adalah semua pekerja-pekerja tekhnis kita, termasuk di ruang-ruang rumah sakit dan di mahasiswa-mahasiswa praktek dan magang"</i> .	<i>"Semua pengguna jarum seperti perawat, dokter, mahasiswa. Mereka menjadi sasaran kita. Kita berharap semua terlibat, baik pekerja-pekerja tekhnis, ataupun informan lainnya dan magang di setiap ruangan"</i> .	Informan mengatakan bahwa sasaran pengguna <i>IV Catheter</i> adalah semua petugas termasuk perawat, dokter, mahasiswa praktik dan magang, ataupun pekerja tekhnis.
		H	<i>"Rekomendasinya yah semua pake. Semua petugas, apakah itu perawat, dokter yang melakukan tindakan-tindakan invasif"</i> .	<i>"Rekomendasinya adalah semua petugas menggunakannya, seperti perawat, dokter atau yang melakukan tindakan invasif"</i> .	
6.	Bentuk pemberian informasi	IA	<i>"Alat ini diperkenalkan oleh vendornya atau penyedianya. Jadi pihak K3 yang memasarkan produknya itu biasanya mereka menjelaskan ke kami sebagai"</i>	<i>"Alat ini diperkenalkan oleh penjaja atau penyedianya. Jadi pihak K3 yang memasarkan produknya menjelaskan penggunaan"</i>	Informan mengatakan bahwa <i>IV Catheter</i> diperkenalkan oleh pihak K3 perusahaan yang memasarkan

			<i>pengguna jarum”.</i>	<i>jarum ke kami”.</i>	alatnya kepada pihak rumah sakit.
		H	<i>“Jadi alat ini diperkenalkan pihak perusahaannya dan bekerja sama dengan bidang keperawatan. Artinya pihak perusahaan masuk menawarkan kepada rumah sakit”.</i>	<i>“Jadi alat ini diperkenalkan pihak perusahaannya dan bekerja sama dengan bidang keperawatan kemudian menawarkan kepada pihak rumah sakit”.</i>	
7.	Faktor pendukung	IA	<i>“Kalau kita bicara faktor pendukungnya iya karena rumah sakit inikan sedang berusaha untuk melaksanakan standar-standar akreditasinya. Salah satu persyaratannya itu yang dalam tanda kutip ini memaksa manajemen untuk menerapkan standar safety itu. Artinya memang ada semacam tekanan yang luar biasa dari JCI, akreditasi yang memaksakan kepada kita untuk melaksanakan program safety itu. Jadi memang awalnya sedikit dipaksakan. Suatu saat nanti akan menjadi sebuah kebutuhan dan tidak lagi menjadi sesuatu yang terpaksa”.</i>	<i>“Kalau mengenai faktor pendukung ada karena rumah sakit sedang berusaha melaksanakan standar akreditasi. Salah satu persyaratan didalamnya memaksa manajemen untuk menerapkan standar keamanan seperti tekanan dari Joint Comission International. Sehingga kita dipaksa untuk melaksanakan program keselamatan. Walaupun awalnya sulit karena sedikit dipaksakan, namun suatu saat akan menjadi kebutuhan”.</i>	Informan mengatakan bahwa faktor pendukung adalah sikap menjunjung tinggi keselamatan serta persyaratan akreditasi dan <i>Joint Comission International</i> yang memaksa manajemen untuk menerapkan program keselamatan.
		H	<i>“Karena kita menjunjung tinggi safety. Jadi yah petugas juga harus</i>	<i>“Karena kita menjunjung tinggi keselamatan. Petugas</i>	

			<i>ikut mematuhi aturan-aturan yang ada. Karna aturan itu juga untuk membuat mereka aman”.</i>	<i>harus mematuhi aturan yang ada untuk membuat mereka aman”.</i>	
8.	Faktor penghambat	IA	<i>“Faktor penyediaan anggaran, kemudian keterbatasan supplier, kemudian masih banyak hal yang mempengaruhi sehingga rumah sakit ini belum seratus persen menerapkan jarum suntik safety itu”.</i>	<i>“Faktor penyediaan anggaran dan keterbatasan pemasok, kemudian masih banyak yang mempengaruhi sehingga rumah sakit belum seratus persen menggunakan jarum suntik yang aman”.</i>	Informan mengatakan bahwa faktor penghambat adalah anggaran yang masih kurang dan keterbatasan pihak pemasok alat.
		H	<i>“Penganggaran masih kurang untuk needle yang safety itu sehingga semua ruangan belum bisa menggunakannya dengan maksimal”.</i>	<i>“Penganggaran masih kurang untuk jarum yang aman, sehingga semua ruangan belum bisa menggunakannya dengan maksimal”.</i>	

b. Variabel Pengendalian Rekayasa

No.	Informasi	Kode Informan	Content Analysis	Reduksi	Interpretasi/Makna
1.	Dasar pembuatan pengendalian	IA	<i>“Karena jarum memang tidak boleh dibuang pada tempat yang tidak semestinya. Bahwa pembuangan benda tajam, jarum tajam, ampul dan semua yang sifatnya tajam itu sebetulnya tidak boleh dibuang disembarang tempat. Tidak boleh ditempatkan pada tempat yang tidak</i>	<i>“Jarum tidak boleh dibuang pada tempat yang tidak semestinya. Pembuangan benda tajam seperti jarum tajam, ampul dan yang bersifat tajam tidak boleh dibuang disembarang tempat. Limbah tajam</i>	Informan mengatakan bahwa pengendalian rekayasa dilakukan karena pentingnya wadah pembuangan benda tajam, namun untuk menghemat pembiayaan maka

			<p>semestinya. Jadi ada tiga penampungan limbah. Limbah tajam ini punya perlakuan khusus. Makanya dia harus berada pada safety box atau jergen atau benda yang tahan tusukan. Tidak boleh disimpan diplastik. Karena proses penularan terjadi itu pada saat terjadi tusukan dari jarum suntik itu dan kita tidak tau dari pasien mana. Jergen itu sebenarnya dalam rangka merekayasa penghematan anggaran, artinya dengan menggunakan jergen bekas ini anggaran pembelian itu bisa ditekan tanpa mengurangi makna daripada safety itu sendiri”.</p>	<p>mempunyai perlakuan khusus. Makanya harus berada pada kotak keselamatan atau jergen yang tahan tusukan. Tidak boleh disimpan diplastik. Proses penularan terjadi setelah terjadi tusukan dari jarum suntik yang kita tidak tahu dari pasien dengan penyakit apa. Jergen merupakan usaha merekaya penghematan anggaran, artinya dengan menggunakan jergen bekas maka anggaran pembelian dapat ditekan tanpa mengurangi makna keselamatannya”.</p>	<p>digunakan jergen.</p>
		H	<p>“Masalah pengantiannya karna unit cost”.</p>	<p>“Penggantian dilakukan karena adanya masalah biaya satuan”.</p>	
2.	Bentuk pengendalian	IA	<p>“Pengendalian rekayasa yang kita terapkan disini adalah yang pertama penyediaan anggaran untuk membeli safety box. Safety box itu wadah yang disiapkan sebagai tempat untuk menampung semua jarum-jarum</p>	<p>“Pengendalian rekayasa yang kita terapkan adalah penyediaan anggaran untuk membeli kotak keselamatan sebagai tempat untuk menampung semua jarum-</p>	<p>Informan mengatakan bahwa bentuk pengendaliannya berupa pengadaan wadah benda tajam seperti kotak</p>

		<p>suntik yang sudah digunakan. Bekas pake. Itu safety box. Itu yang standar ada box, kemudian didalam box itu ada aluminium foil yang tahan atau kedap terhadap tusukan. Itu yang dipake untuk menampung jarum-jarum ini. Tetapi, ketika safety box ini sudah habis, maka alternatif kedua yang kita lakukan adalah jergen-jergen bekas cairan HD yang dipakai pasien-pasien HD. Itukan banyak sekali. Itu yang digunakan untuk menampung benda-benda ini ketika safety box ini sudah tidak ada lagi. Keduanya masih bergantian dipakei dan itu masuk standar operasional prosedur kita sudah mengatur itu. Artinya wadah limbah tajam itu menggunakan safety box, ketika safety box itu habis maka diganti dengan jergen lima literanlah, bahkan ada yang sampai lebih dari itu. Tergantung kebutuhan. Sebelum digunakan, jergen ini tidak ada perlakuan khususnya, namun kita hanya memberi label untuk memberi tanda pembeda”.</p>	<p>jarum suntik yang sudah digunakan. Kotak yang terstandar terdiri dari aluminium foil yang tahan atau kedap terhadap tusukan pada bagian dalam kotak. Tetapi, ketika kotak keselamatan ini sudah habis, maka alternatif kedua yang kita lakukan adalah jergen bekas cairan HD (Hemodialisis) yang dipakai pasien-pasien HD (Hemodialisa). Karena jumlahnya banyak, maka digunakan untuk menampung benda-benda tajam ketika kotak keselamatan sudah habis. Keduanya masih bergantian digunakan dan masuk dalam standar operasional prosedur. Artinya wadah limbah tajam itu menggunakan kotak keselamatan, ketika habis maka diganti dengan jergen berukuran lima liter,</p>	<p>keselamatan dan jergen bekas cairan pasien HD (Hemodialisa) untuk menampung benda tajam seperti jarum suntik.</p>
--	--	----------------------------------------------------------------------------------------------------------------------------------------------------------------------------------------------------------------------------------------------------------------------------------------------------------------------------------------------------------------------------------------------------------------------------------------------------------------------------------------------------------------------------------------------------------------------------------------------------------------------------------------------------------------------------------------------------------------------------------------------------------------------------------------------------------------------------------------------------------------------------------------------------------------------------------------	-------------------------------------------------------------------------------------------------------------------------------------------------------------------------------------------------------------------------------------------------------------------------------------------------------------------------------------------------------------------------------------------------------------------------------------------------------------------------------------------------------------------------------------------------------------------------------------------------------------------------------------------------------------------------------	----------------------------------------------------------------------------------------------------------------------

				<i>bahkan ada yang lebih dari itu. Tergantung kebutuhan”.</i>	
		H	<i>“Sekarang kita tidak menggunakan safety box. Sekarang kita menggunakan jergen safety. Itu memang wadah yang khusus untuk benda tajam”.</i>	<i>“Sekarang kita tidak menggunakan kotak keselamatan. Sekarang kita menggunakan jerigen aman. Itu memang wadah yang khusus untuk benda tajam”.</i>	
3.	Waktu pelaksanaan pengendalian	IA	<i>“Pengadaan wadah benda tajam ini memang sejak mulai akreditasi bergulir itu tahun dua ribu lapan dan sampe sekarang. Sudah sepuluh tahunan dan itu terus kita melakukan pendampingan. Penggunaannya dimulai berbarengan, sebelum safety box itu ada, jergen yang menjadi awal. Karena waktu itu kita belum mengenal namanya safety box. Jadi ruangan-ruangan itu menggunakan jergen, bahkan pernah menggunakan botol-botol aqua. Tapi botol aqua itu tipis, tidak kedap tusukan diganti dengan jergen. Jergen waktu itu dianggap tidak standar karena tidak ada labelnya. Nanti belakangan ada jergen yang tebal dan tahan tusukan itu adalah jergen dari bekas pasien HD dan itu lebih tebal. Itu secara</i>	<i>“Sejak akreditasi bergulir itu tahun dua ribu delapan sampai sekarang, pengadaan wadah benda tajam sudah dilakukan. Sudah sekitar sepuluh tahun dan terus kita melakukan pendampingan. Penggunaannya dimulai bersamaan dan pertama kali digunakan adalah jerigen, kemudian kotak keselamatan.,. Karena waktu itu kita belum mengenal namanya kotak keselamatan. Jadi setiap ruangan menggunakan jergen, bahkan pernah menggunakan botol aqua. Tetapi botol aqua tipis dan</i>	Informan mengatakan bahwa pertama kali yang digunakan sebagai wadah benda tajam adalah jerigen bekas, kemudian diganti dengan kotak keselamatan yang terstandar. Lalu diganti dengan jerigen bekas cairan pasien HD yang lebih tebal dan kemudian diberi label infeksius sebagai tanda pembeda.

			<p><i>standar dan pada saat kita disurvei, itu ternyata dibenarkan. Walaupun yang paling direkomendasikan adalah safety box itu sendiri. Tapi kita bisa mengakal-akali, tanpa mengurangi makna safety dan makna amannya. Ternyata itu bisa digunakan”.</i></p>	<p><i>tidak kedap tusukan sehingga diganti dengan jerigen. Jerigen waktu itu dianggap tidak terstandar karena tidak memiliki label. Belakangan ada jerigen yang tebal dan tahan tusukan itu adalah jerigen dari bekas pasien HD dan itu lebih tebal. Pada saat kita disurvei, itu dibenarkan. Walaupun yang paling direkomendasikan adalah kotak keselamatan. Tapi kita bisa mengakali, tanpa mengurangi makna keselamatan dan makna amannya. Ternyata jerigen itu bisa digunakan. Sebelum digunakan, jerigen ini tidak ada perlakuan khususnya, namun kita hanya memberi label infeksius sebagai tanda pembeda”.</i></p>	
		H	<p><i>“Penggunaannya sudah cukup lama yah, sudah beberapa tahun”.</i></p>	<p><i>“Penggunaan sudah cukup lama. Penggunaannya selama beberapa tahun</i></p>	

				<i>terakhir</i> ".	
4.	Lokasi penggunaan pengendalian	IA	<i>"Setiap unit atau setiap nurse station atau disetiap ruang perawatan ada disimpan disitu. Jadi, pasien ketika diberikan tindakan, asuhan keperawatan, atau pemberian injeksi segala macam itu. Begitu dia selesai pake, dia langsung memasukkan ke jergen. Jadi disetiap troli, ada namanya troli perawat. Semuanya ada disitu, peralatan termasuk safety box itu"</i> .	<i>"Setiap unit atau setiap stasiun perawatan. Jadi, ketika pasien diberikan tindakan asuhan keperawatan, atau pemberian injeksi. Setelah petugas selesai memakai jarum suntik, dia langsung memasukkannya ke jerigen. Jadi disetiap troli perawat terdapat peralatan termasuk kotak keselamatan itu"</i> .	Informan mengatakan bahwa setiap ruangan sudah memiliki wadah benda tajam yang biasanya ditempatkan pada troli perawat.
		H	<i>"Setiap ruangan itu sudah ada"</i> .	<i>"Setiap ruangan itu sudah ada"</i> .	
5.	Sasaran pengendalian	IA	<i>"Semua pengguna jarum itu, pengguna jarum itu siapa saja. Dokter asesi, perawat, dokter. Siapa saja yang menggunakan jarum itu. Sebagai pengguna jarum itu, maka dialah sasaran itu"</i> .	<i>"Semua pengguna jarum itu, baik perawat, dokter. Siapa saja yang menggunakan jarum, maka dialah sasaran pengendaliannya"</i> .	Informan mengatakan bahwa sasaran pengendaliannya adalah semua petugas yang menggunakan jarum suntik seperti perawat atau dokter
		H	<i>"Sasaran wadah benda tajam itu yah petugas di rumah sakit"</i> .	<i>"Sasaran wadah benda tajam itu adalah petugas di rumah sakit"</i> .	
6.	Faktor pendukung	IA	<i>"Penyuluhan yang kita lakukan. Jadi yang mendasari kebijakan ini, yang mendukung kegiatan ini adalah kita memang lebih banyak memberikan"</i>	<i>"Penyuluhan yang kita lakukan. Jadi yang mendasari kebijakan atau mendukung kegiatan ini"</i>	Informan mengatakan bahwa faktor pendukungnya adalah penyuluhan,

			<i>sosialisasi, advokasi, pendampingan ke ruangan-ruangan supaya mereka menggunakan jergen itu”.</i>	<i>adalah dengan memberikan sosialisasi, advokasi, pendampingan ke setiap ruangan supaya mereka menggunakan jerigen itu”.</i>	<i>sosialisasi, advokasi, pendampingan ke setiap ruangan agar petugas menggunakan jerigen bekas cairan HD.</i>
		H	<i>“Karna kita pake jergen bekas cairan HD, jadi yah penyediaannya sudah terbilang cukup. Petugas juga diberi penyuluhan-penyuluhan supaya membuang jarum suntik di wadah yang disediakan. Supaya resiko kecelakaannya dapat dikurangi”.</i>	<i>“Karena kita memakai jerigen bekas cairan HD, maka penyediaannya sudah terbilang cukup. Petugas juga diberi penyuluhan-penyuluhan supaya membuang jarum suntik di wadah yang disediakan. Supaya resiko kecelakaannya dapat dikurangi”.</i>	
7.	Faktor penghambat	IA	<i>“Faktor penghambatnya itu masalah kesadaran. Jadi karakter. Tidak semua penyuluhan itu berhasil, tidak semua proses pendidikan dan pendampingan itu berhasil. Yang sering menjadi penghambat itu adalah masalah karakter mereka bahwa ada memang sebagian dari teman-teman kita itu dia tidak berada pada fase mendukung program yang ada. Nah kadang-kadang seperti itu yang sering</i>	<i>adalah masalah kesadaran. Jadi karakter. Tidak semua penyuluhan itu berhasil, tidak semua proses pendidikan dan pendampingan itu berhasil. Yang sering menjadi penghambat adalah masalah karakter mereka bahwa memang ada sebagian dari teman-teman</i>	<i>Informan mengatakan bahwa faktor penghambat adalah masih adanya petugas yang kesadarannya masih kurang terkait membuang jarum suntik pada tempat yang disediakan (kotak keselamatan atau jerigen bekas cairan HD yang telah</i>

			<p>terjadi. Kedua, kurangnya kesadaran mereka tentang safety itu sendiri. Bahwa ketika pengendalian itu menjadi sebuah kewajiban. Mereka masih menganggapnya biasa-biasa saja. Jadi untuk merubah itu belum sampe pada tahap pemikiran sehingga saya selalu menganggap bahwa mereka ini adalah kelompok-kelompok yang memang harus kita akui keberadaannya. Yang akan mengganggu program-program strategisnya kita. Penyuluhan berjalan seratus persen, namun hasilnya belum seratus persen. Nah kita sudah sampai pada fase menyampaikan itu, fase mendampingi mereka dan fase mengevaluasi mereka. Hasilnya belum seratus persen mereka patuh pada mekanisme yang ada”.</p>	<p>kita tidak berada pada fase mendukung program yang ada. Terkadang seperti itu yang terjadi. Kedua, kurangnya kesadaran mereka tentang keselamatan. Ketika pengendalian menjadi sebuah kewajiban. Mereka masih menganggapnya biasa saja. Jadi untuk merubah sikap, belum sampai pada tahap pemikiran. Sehingga saya selalu menganggap bahwa mereka adalah kelompok-kelompok yang memang harus kita akui keberadaannya dan dapat mengganggu program-program strategisnya kita. Penyuluhan berjalan seratus persen, namun hasilnya belum seratus persen. Kita sudah sampai pada fase menyampaikan itu, fase mendampingi mereka dan fase</p>	<p>diberi label infeksius)</p>
--	--	--	-------------------------------------------------------------------------------------------------------------------------------------------------------------------------------------------------------------------------------------------------------------------------------------------------------------------------------------------------------------------------------------------------------------------------------------------------------------------------------------------------------------------------------------------------------------------------------------------------------------------------------------------------------------------------------	---------------------------------------------------------------------------------------------------------------------------------------------------------------------------------------------------------------------------------------------------------------------------------------------------------------------------------------------------------------------------------------------------------------------------------------------------------------------------------------------------------------------------------------------------------------------------------------------------------------------------------------------	--------------------------------

				<i>mengevaluasi mereka. Hasilnya belum seratus persen mereka patuh pada mekanisme yang ada”.</i>	
		H	<i>“Yah masih ada petugas-petugas yang tidak memiliki kesadaran sendiri untuk menyimpan jarum suntik di jergen yang sudah disediakan”.</i>	<i>“Masih ada petugas yang tidak memiliki kesadaran sendiri untuk menyimpan jarum suntik di jerigen yang sudah disediakan”.</i>	

c. Variabel Pengendalian Administratif

No.	Informasi	Kode Informan	Content Analysis	Reduksi	Interpretasi/Makna
1.	Dasar pembuatan pengendalian	IA	<i>“Yang pertama itu kan dasarnya adalah berbicara kebijakan. Ada namanya undang-undang. Ada yang menjadi landasan hukum. Undang-undang nomor satu tetap menjadi pilihan, kemudian undang-undang nomor tiga enam pasal satu enam empat, kemudian permenkes nomor enam enam tentang keselamatan di rumah sakit itu menjadi dasar kita untuk membuat SOP itu. Jadi kebijakannya dari situ”.</i>	<i>“Dasar pertamanya adalah kebijakan. Ada undang-undang. Ada yang menjadi landasan hukum. Undang-undang nomor satu tetap menjadi pilihan, kemudian undang-undang nomor tiga enam pasal satu enam empat, kemudian peraturan menteri kesehatan nomor enam enam tentang keselamatan di rumah sakit itu menjadi dasar kita untuk membuat SOP itu. Jadi kebijakannya dari aturan itu”.</i>	Informan mengatakan bahwa dasar pembuatan Standar Operasional Prosedur Kewaspadaan Standar adalah UU No. 1, UU No. 34 Pasal 164, Peraturan Menteri Kesehatan No. 66 Tahun 2016 Tentang Keselamatan dan Kesehatan Kerja di Rumah Sakit serta standar dari WHO (World Health Organization).

		H	<i>“Kalo kebijakan kita didasari oleh permenkes dua tujuh dua ribu tujuh belas. Mengacu juga dengan standar WHO”.</i>	<i>“Kalo kebijakan kita didasari oleh peraturan menteri kesehatan dua puluh tujuh tahun dua ribu tujuh belas. Mengacu juga dengan standar WHO (World Health Organization)”.</i>	
2.	Bentuk pengendalian	IA	<i>“Pertama ada kebijakan, kemudian setelah ada kebijakan dibuatkan pedoman, setelah dibuat pedoman itu lahir SOP. Contohnya pembuatan standar operasional prosedur kewaspadaan standar”.</i>	<i>“Pertama ada kebijakan, kemudian setelah ada kebijakan dibuatkan pedoman, setelah dibuat pedoman itu lahir Standar Operasional Prosedur. Contohnya pembuatan standar operasional prosedur kewaspadaan standar”.</i>	Informan mengatakan bahwa bentuk pengendalian administratif berupa pembuatan standar operasional prosedur kewaspadaan standar bagi petugas di rumah sakit.
		H	<i>“Dari kebijakan-kebijakan itu kita membuat SOP kewaspadaan standar yang nanti harus diikuti petugas-petugas yang bekerja di rumah sakit”.</i>	<i>“Dari kebijakan itu kita membuat standar operasional prosedur kewaspadaan standar yang nanti harus diikuti petugas-petugas yang bekerja di rumah sakit”.</i>	
3.	Waktu pelaksanaan pengendalian	IA	<i>“Setiap saat pada saat teman-teman akan melakukan tindakan-tindakan yang menggunakan alat suntik atau</i>	<i>“Setiap saat, petugas akan melakukan tindakan-tindakan yang</i>	Informan mengatakan bahwa setiap saat petugas harus

			<i>tindakan lainnya yang memang mengharuskan mereka untuk mematuhi SOP yang sudah ada”.</i>	<i>menggunakan alat suntik atau lainnya yang memang mengharuskan mereka untuk mematuhi standar operasional prosedur yang sudah ada”.</i>	<i>melakukan standar operasional prosedur kewaspadaan standar, seperti sebelum menggunakan alat jarum suntik.</i>
		H	<i>“SOP kewaspadaan standar tentu harus dijalankan setiap saat, karena itu penting untuk safetynya mereka”.</i>	<i>“Standar operasional prosedur kewaspadaan standar tentu harus dijalankan setiap saat, karena itu penting bagi keselamatannya”.</i>	
4.	Lokasi penerapan pengendalian	IA	<i>“Disetiap unit, penerapan SOP ini harus dilakukan”.</i>	<i>“Penerapan standar operasional prosedur ini harus dilakukan disetiap unit”.</i>	<i>Informan mengatakan bahwa standar operasional prosedur kewaspadaan standar dilaksanakan pada setiap unit ataupun ruangan.</i>
		H	<i>“Semua tempat, semua unit, semua ruangan harus sudah paham SOP kewaspadaan standar sebelum melakukan kegiatan-kegiatan pelayanan pada pasien”.</i>	<i>“Semua unit ataupun ruangan harus sudah paham standar operasional prosedur kewaspadaan standar sebelum melakukan kegiatan-kegiatan pelayanan pada pasien”.</i>	
5.	Sasaran pengendalian	IA	<i>“Semua pekerja yang bekerja di rumah sakit ini. Baik dokter, perawat. Mahasiswa magang atau praktek sekalipun menjadi sasaran kita”.</i>	<i>“Semua pekerja yang bekerja di rumah sakit termasuk dokter, perawat, mahasiswa magang atau praktik menjadi sasaran</i>	<i>Informan mengatakan bahwa sasaran standar operasional prosedur adalah semua petugas rumah sakit termasuk</i>

				<i>kita</i> ".	dokter, perawat, mahasiswa magang atau praktik.
		H	<i>"Sasaran SOP nya yah petugas. Semua petugas jadi sasaran kita. Mau mereka baru masuk ataupun sudah lama. Mereka harus sudah mematuhi SOP kewaspadaan standar"</i> .	<i>"Sasaran standar operasional prosedurnya adalah semua petugas. Mau mereka baru masuk ataupun sudah lama. Mereka harus sudah mematuhi standar operasional prosedur kewaspadaan standar"</i> .	
6.	Faktor pendukung	IA	<i>"Sosialisasi. Setelah sosialisasi, baru kita melakukan implementasi. Setelah implementasi baru kita melakukan tahap evaluasi. Namanya monev atau monitoring evaluasi triwulan. Jadi setiap tiga bulan kami melaksanakan evaluasi seberapa besar tingkatan progress pencapaiannya"</i> .	<i>"Sosialisasi, kemudian kita melakukan implementasi. Selanjutnya tahap evaluasi. Namanya monev atau monitoring (pemantauan) evaluasi triwulan. Jadi setiap tiga bulan kami melaksanakan evaluasi seberapa besar tingkatan proses pencapaiannya"</i> .	Informan mengatakan bahwa faktor pendukungnya adalah sosialisasi, implementasi melalui kesadaran petugas dan tahap evaluasi pemantauan triwulan.
		H	<i>"Faktor pendukungnya yah kesadaran petugas. Karna mereka yang harus mematuhi jadi kami hanya bisa memberi arahan dan pendampingan. Tapi kembali lagi ke kesadaran petugas-petugas"</i> .	<i>"Faktor pendukungnya adalah kesadaran petugas. Karena mereka yang harus mematuhi jadi kami hanya bisa memberi arahan dan melakukan pendampingan"</i> .	
7.	Faktor penghambat	IA	<i>"Kami tidak bisa melakukan monev pada semuanya, karena kami juga kewalahan. Jadi biasanya pake"</i>	<i>"Kami tidak bisa melakukan evaluasi pemantauan pada semuanya, karena kami juga"</i>	Informan mengatakan bahwa faktor penghambatnya

			<i>sistem random saja. Oh, disini pada umumnya begini. Jadi kita bisa menarik kesimpulan”.</i> <i>“Yang kedua, masih ada permasalahan pemahaman yang berbeda tentang keselamatan kerja itu”.</i>	<i>kewalahan. Jadi kami memakai sistem random untuk melihat situasi secara umum, kemudian menarik kesimpulan”.</i> <i>“Kedua, masih ada permasalahan pemahaman yang berbeda tentang keselamatan kerja itu”.</i>	adalah evaluasi pemantauan tidak dilakukan secara menyeluruh, pemahaman keselamatan yang berbeda, serta kelalaian petugas dalam penerapan standar operasional prosedur kewaspadaan standar.
		H	<i>“Petugas masih ada yang lalai. Tidak mematuhi SOP kewaspadaan standar yang sudah ada”.</i>	<i>“Petugas masih ada yang lalai. Tidak mematuhi standar operasional prosedur kewaspadaan standar yang sudah ada”.</i>	

d. Variabel Pengendalian Penggunaan Alat Pelindung Diri (APD)

No.	Informasi	Kode Informan	Content Analysis	Reduksi	Interpretasi/Makna
1.	Dasar pembuatan pengendalian	IA	<i>“Dasar pengadaannya yah pasti kan karena faktor kebutuhan. Karena ada resiko, tentukan ada analisa resiko. Analisa resiko ini melahirkan pengendalian substitusi kah atau kita langsung ke alternatif terakhirnya yaitu penggunaan APD”.</i>	<i>“Dasar pengadaannya karena faktor kebutuhan. Karena ada resiko, tentukan ada analisa resiko. Analisa resiko ini melahirkan pengendalian seperti substitusi atau kita langsung ke alternatif terakhirnya yaitu penggunaan APD”.</i>	Informan mengatakan bahwa dasar pembuatan pengendalian adalah adanya analisa risiko dan faktor kebutuhan serta untuk membuat petugas aman.
		H	<i>“Needle tidak diperbolehkan disentuh. Jadi, tidak ada recapping.</i>	<i>“Jarum tidak diperbolehkan disentuh. Jadi, tidak ada</i>	

			<p><i>Tapi itu saja belum cukup, petugas yah masih harus pakai APD supaya aman”.</i></p>	<p><i>recapping (memasukan jarum suntik bekas pakai pada tutupnya sebelum dibuang dengan menggunakan tangan). Namun hal tersebut belum cukup , maka petugas harus memakai APD agar aman.”</i></p>	
2.	Bentuk pengendalian	IA	<p><i>“Kalo untuk menghindari kejadian luka tusuk jarum suntik. Belum ada sih satu APD khusus yang digunakan. Namun, tentu akan berbeda jika dia menggunakan sepatu dan tidak menggunakan sepatu. Jarum itu kalo jatuh dan dia tidak menggunakan sepatu, tapi hanya menggunakan sandal. Misalnya sandal yang terbuka bagian atasnya. Kalo jarum jatuh itu di langsung kena lapisan kulit. Tapi kalo dia menggunakan sepatu, masih ada kemungkinan dia hanya tertancap di kulit sepatu. Jadi beberapa kasus yang pernah terjadi itu dalam kasus pasien HIV. Sepele sekali. Dia habis menginjeksi, kemudian jarum itu jatuh dan dia tidak pake sepatu. Tertancap disitu</i></p>	<p><i>“Untuk menghindari kejadian luka tusuk jarum suntik, maka belum ada APD khusus yang digunakan. Namun, tentu akan berbeda jika dia menggunakan sepatu dan tidak menggunakan sepatu. Jika jarum suntik jatuh dan dia tidak menggunakan sepatu, tetapi hanya menggunakan sandal. Misalnya kalau jarum jatuh, petugas menggunakan sandal yang terbuka bagian atasnya maka jarum akan langsung mengenai lapisan kulit. Tapi jika dia menggunakan sepatu, maka ada kemungkinan jarum</i></p>	<p>Informan mengatakan bahwa tidak ada APD khusus untuk menghindari luka tusuk jarum suntik, namun sepatu dengan bagian atas yang tertutup dapat mengurangi risiko kejatuhan jarum yang menyebabkan permukaan kulit bagian atas kaki dapat tertusuk/tertancap.</p>

			<p><i>dan berdarah. Jadi dia langsung melukai permukaan kulit. Jadi ada radang di permukaan kulitnya. Dan saya pikir jika dia menggunakan sepatu. Sepatu apa saja, yah pasti dia hanya akan menancap di kulit sepatu. Jadi korelasinya yah dengan menggunakan sepatu tertutup. Itu sudah cukup aman”.</i></p>	<p><i>hanya tertancap pada kulit sepatu. Jadi beberapa kasus yang pernah terjadi itu dalam kasus pasien HIV (Human Immunodeficiency Virus). Sepele sekali. Seorang petugas tidak memakai sepatu kemudian menginjeksi, namun jarum itu jatuh dan tertancap pada permukaan kulitnya, kemudian berdarah serta menyebabkan radang di permukaan kulitnya. Saya pikir jika dia menggunakan sepatu, maka jarum hanya akan menancap pada kulit sepatu. Jadi harus menggunakan sepatu tertutup. Itu sudah cukup aman”.</i></p>	
		H	<p><i>“Kalo APD sarung tangan bisa tembus jarum. Sampe sekarang tidak ada APD yang khusus untuk jarum suntik”.</i></p>	<p><i>“Kalau APD sarung tangan masih bisa ditembus jarum, sehingga sampai sekarang tidak ada APD yang khusus untuk jarum suntik”.</i></p>	
3.	Waktu pelaksanaan	IA	<p><i>“Setiap saat ketika mereka akan melakukan tindakan-tindakan yang</i></p>	<p><i>akan melakukan tindakan-</i></p>	Informan mengatakan bahwa penggunaan

	pengendalian		<i>memang membutuhkan APD. Tapi mereka juga harus menggunakan sepatu yang memiliki bagian atas yang tertutup”.</i>	<i>tindakan yang membutuhkan APD. Tetapi mereka juga harus menggunakan sepatu yang memiliki bagian atas yang tertutup”.</i>	Alat Pelindung Diri dilakukan setiap saat sesuai dengan kebutuhan petugas.
		H	<i>“Kalo penggunaan APD secara umum. Kapan saja sesuai dengan kebutuhan petugas”.</i>	<i>“Kalau penggunaan APD secara umum harus dilakukan setiap saat sesuai dengan kebutuhan petugas”.</i>	
4.	Lokasi penggunaan pengendalian	IA	<i>“Penggunaan APD tentu saja harus dilakukan disetiap unit pelayanan”.</i>	<i>“Penggunaan harus dilakukan pada setiap unit pelayanan”.</i>	Informan mengatakan bahwa penggunaan APD harus dilakukan di setiap tempat atau unit pelayanan
		H	<i>“Penggunaan APD harus disetiap tempat”.</i>	<i>“Penggunaan APD harus disetiap tempat”.</i>	
5.	Sasaran pengendalian	IA	<i>“Semua pekerja yang sedang bekerja atau berada dalam lingkungan rumah sakit”.</i>	<i>“Semua pekerja yang sedang bekerja atau berada dalam lingkungan rumah sakit”.</i>	Informan mengatakan bahwa sasaran penggunaan APD adalah semua petugas rumah sakit.
		H	<i>“Sasaran penggunaan APD, yah petugas rumah sakit”.</i>	<i>“Sasaran penggunaan APD adalah petugas rumah sakit”.</i>	
6.	Faktor pendukung	IA	<i>“Pengayaan. Kalo dari K3 pas masuk ada namanya pengayaan. Salah satu yang kita berikan itu pengayaan tentang kalo kecelakaan kerja apa yang kamu lakukan.</i>	<i>“Kalau dari K3, ketika pertama masuk ada pengayaan. Salah satu yang kita berikan itu pengayaan tentang apa yang harus</i>	Informan mengatakan bahwa faktor pendukung adalah pengayaan ketika pertama masuk,

		<p><i>Termasuk kalo dia celaka mengalami tusukan jarum. Ada mekanisme aturan main yang harus mereka jalani.</i></p> <p><i>Ada namanya morning report. Morning report itu dilakukan setiap hari pershift kalo perawat. Jadi mereka melakukan operan jaga itu maka disitu. Biasanya ditutup dengan doa bersama dan tetap mengingatkan untuk selalu menggunakan alat pelindung diri yang sesuai dengan kebutuhannya.</i></p> <p><i>Namun kembali lagi ke kesadaran mereka tentang safety. Setelah mereka mengikuti pengayaan. Mereka sudah paham dasar-dasar keselamatan artinya kebutuhan dasar mereka tentang rasa aman atau tidaknya itu sudah ada. Jadi ketika sudah disiapkan biasanya mereka menggunakannya. Ketika habis mereka mencari. Seperti baru-baru ini, dokter marah-marah diruangan karena sediaan APD kurang. Artinya mereka marah karna dia sudah merasa bahwa saya butuh ini untuk melindungi diri, tapi tidak</i></p>	<p><i>dilakukan ketika mengalami kecelakaan kerja seperti celaka akibat mengalami tusukan jarum. Ada mekanisme aturan yang harus mereka jalani.</i></p> <p><i>Ada namanya pelaporan pagi. Pelaporan pagi itu dilakukan setiap hari pada pergeseran jam kerja oleh perawat. Jadi mereka melakukan pemindahan tugas jaga kemudian ditutup dengan doa bersama dan tetap mengingatkan untuk selalu menggunakan alat pelindung diri yang sesuai dengan kebutuhannya.</i></p> <p><i>Namun kembali lagi ke kesadaran mereka tentang keselamatan. Setelah mereka mengikuti pengayaan. Mereka sudah paham dasar-dasar keselamatan artinya kebutuhan dasar mereka tentang rasa aman atau tidaknya itu sudah ada. Jadi</i></p>	<p>adanya pelaporan pagi oleh perawat yang membuat mereka saling mengingatkan, kesadaran petugas serta perasaan untuk merasa aman.</p>
--	--	----------------------------------------------------------------------------------------------------------------------------------------------------------------------------------------------------------------------------------------------------------------------------------------------------------------------------------------------------------------------------------------------------------------------------------------------------------------------------------------------------------------------------------------------------------------------------------------------------------------------------------------------------------------------------------------------------------------------------------------------------------------------------------------------------------------------------------------------------------------------------------------------------------------------------------------	---------------------------------------------------------------------------------------------------------------------------------------------------------------------------------------------------------------------------------------------------------------------------------------------------------------------------------------------------------------------------------------------------------------------------------------------------------------------------------------------------------------------------------------------------------------------------------------------------------------------------------------------------------------------------------------------------------------------	----------------------------------------------------------------------------------------------------------------------------------------

			ada”.	ketika sudah disiapkan biasanya mereka menggunakannya. Ketika habis mereka mencari. Seperti kejadian saat dokter marah-marah diruangan karena sediaan APD kurang. Artinya mereka marah karna dia sudah merasa bahwa saya butuh ini untuk melindungi diri, tapi tidak ada”.	
		H	“APD secara umum, yah faktor pendukungnya adalah mereka mau aman, jadi petugas pake APD. Rumah sakit menyediakan APD untuk petugas, jadi mereka tinggal minta kembali jika persediaan diruangannya habis”.	“Faktor pendukungnya adalah mereka ingin merasa aman, jadi petugas memakai APD yang telah disediakan rumah sakit, jadi mereka tinggal meminta kembali jika persediaan diruangannya habis”.	
7.	Faktor penghambat	IA	“Faktor penghambat sebenarnya itu tadi masalah karakternya. Tetapi karakternya itu tidak terlalu signifikan menjadi faktor yang membuat mereka mengganggu mekanisme yang ada. Jadi faktor penghambat ini belum sesuatu yang menkhawatirkan kalo berbicara	“Faktor penghambat adalah masalah karakternya. Tetapi karakter tidak terlalu signifikan menjadi faktor yang membuat mereka mengganggu mekanisme yang ada. Jadi faktor penghambat ini belum	Informan mengatakan bahwa faktor penghambat penggunaan alat pelindung diri adalah karakter serta sikap petugas yang menganggap APD

			<i>tentang penerapan. Karena mereka sudah teriak-teriak kalo kekurangan APD”.</i>	<i>sesuatu yang menkhawatirkan kalo berbicara tentang penerapan. Karena mereka sudah mencari jika kekurangan APD”.</i>	sebagai gangguan.
		H	<i>“Masih ada juga yang menganggap APD sebagai gangguan. Tugas kami disitu memberi advokasi ke petugas-petugas untuk meningkatkan kesadaran mereka dalam penggunaan APD”.</i>	<i>“Masih ada juga yang menganggap APD sebagai gangguan. Tugas kami adalah memberi advokasi ke petugas untuk meningkatkan kesadaran mereka dalam penggunaan APD”.</i>	

2. Informan biasa pada bagian Unit Instalasi Gawat Darurat di RSUP Dr. Wahidin Sudirohusodo Kota Makassar
a. Pengendalian Substitusi

No.	Informasi	Kode Informan	Content Analysis	Reduksi	Interpretasi/Makna
1.	Pelaku pemberian informasi	M	<i>“Pemberi informasi pertama produsennya, perusahaannya. Dia yang menginformasikan mengenai karakteristik dari alat tersebut. Sifatnya, penggunaannya kelebihannya. PPI juga menginformasikan”.</i>	<i>“Pemberi informasi pertama kali adalah perusahaannya. Pihak produsen kemudian yang menginformasikan mengenai karakteristik dari alat tersebut. Sifatnya, penggunaannya kelebihannya. PPI juga menginformasikan”.</i>	Informan mengatakan bahwa informasi pengendalian menggunakan IV Catheter adalah pihak produsennya (perusahaan) yang didampingi oleh pihak Keselamatan dan Kesehatan Kerja

		AR	<i>“Jadi standar pengelolaan kejadian itu merupakan tanggung jawab dari kesehatan kerja di rumah sakit yang dibawah oleh instalasi mutu. Jadi mereka yang menginformasikan ke petugas atau pegawai hal-hal terkait keselamatan dan kesehatan kerja”.</i>	<i>“Standar pengelolaan kejadian itu merupakan tanggung jawab dari kesehatan kerja di rumah sakit yang dibawah oleh instalasi mutu. Jadi mereka yang menginformasikan ke petugas atau pegawai hal-hal terkait keselamatan dan kesehatan kerja”.</i>	bersama Pencegahan dan Pengendalian Infeksi.
		JH	<i>“Tentu jika ada informasi akan diberikan oleh pihak perusahaan yang kemudian didampingi juga oleh K3”.</i>	<i>“Jika ada informasi, maka akan diberikan oleh pihak perusahaan yang kemudian didampingi juga oleh K3”.</i>	
		AZ	<i>“Kalo informasi baru yah dari pihak K3”</i>	<i>“Kalau informasi baru berasal dari pihak K3”.</i>	
		A	<i>“Orang yang memberi informasi dari PPI, kalo pengendalian”.</i>	<i>“Orang yang memberi informasi dari PPI, kalau terkait pengendalian”.</i>	
		S	<i>“Ada memang yang biasa sebagai media penginformasian, pencegahan infeksi kayaknya namanya”.</i>	<i>“Biasanya memang ada yang menginformasikan, jika tidak salah maka namanya adalah pencegahan infeksi”.</i>	
		IG	<i>“Bapak K3nya, sama PPI. Tapi tidak najelaskan rinci.”</i>	<i>“Bapak K3nya, sama PPI. Tapi tidak menjelaskan secara detail.”</i>	
2.	Waktu	M	<i>“Pertama kalinya sejak beberapa</i>	<i>“Pertama kali dilakukan</i>	Informan mengatakan

pemberian informasi		<i>tahun. Pemberian informasi juga sebelum diaplikasikan. Setelah melewati fase percobaan, fase pengamatan. Barulah PPI mensosialisasikan”.</i>	<i>sudah beberapa tahun. Pemberian informasi juga sebelum diaplikasikan. Setelah melewati fase percobaan, fase pengamatan. Kemudian PPI mensosialisasikan”.</i>	bahwa waktu pemberian informasi dilakukan pada saat alat pertama kali diperkenalkan oleh perusahaannya, kemudian setelah melewati fase percobaan, fase pengamatan, kemudian disosialisasikan oleh pihak Pencegahan dan Pengendalian Infeksi. Namun, bagi mahasiswa praktik, informasi penggunaan IV Catheter hanya pada akan masuk praktik, tidak ada edukasi kembali secara rutin.
	AR	<i>“Kalo untuk alat ini tentu pada saat awal-awal setelah kontrak dengan perusahaan dilakukan”.</i>	<i>“Kalau untuk alat ini, pada saat awal-awal setelah kontrak dengan perusahaan dilakukan”.</i>	
	JH	<i>“Pertama kali alat datang, dan terus diberikan informasi-informasi dasar hingga mereka terbiasa menggunakannya. Dan itu memang sudah harus menjadi kompetensi petugas agar dapat mengikuti tren alat baru yang mungkin resikonya lebih kecil dibanding alat sebelumnya”.</i>	<i>“Pertama kali alat datang dan terus diberikan informasi-informasi dasar hingga mereka terbiasa menggunakannya. Dan itu memang sudah harus menjadi kompetensi petugas agar dapat mengikuti alur alat baru yang mungkin resikonya lebih kecil dibanding alat sebelumnya”.</i>	
	AZ	<i>“Sudah lupa yah kalo informasinya kapan diberikan. Kalo reedukasi itu tidak ada. Tapi kompetensinya belajar sendiri dan dari perawat yang lebih ahli dalam penggunaan</i>	<i>“Sudah lupa kapan informasinya diberikan. Kalau reedukasi itu tidak ada. Tapi kompetensinya belajar sendiri dan dari</i>	

			<i>IV Catheter</i> ".	<i>perawat yang lebih ahli dalam penggunaan IV Catheter</i> ".	
		A	<i>"IV Catheter penggunaannya diajari oleh perawat lain yang sudah terlebih dahulu dan tau menggunakan alatnya"</i> .	<i>"Penggunaan IV Catheter diajari oleh perawat lain yang sudah terlebih dahulu dan tahu menggunakan alatnya"</i> .	
		S	<i>"Diajar waktunya kuliah sama pas mau masuk"</i> .	<i>"Diajari ketika kuliah dan pada saat akan masuk praktik"</i> .	
		IG	<i>"Pas mau masukji. Tidak adami pas ditempatkan diunit"</i> .	<i>"Hanya pada saat akan masuk praktik, tidak ada setelah ditempatkan diunit"</i> .	
3.	Lokasi pemberian informasi	M	<i>"Tidak ada lokasi yang tetap. Informasi penggunaan alat ini bisa dimana saja oleh siapa saja yang memang sudah paham sama ini alat"</i> .	<i>"Tidak ada lokasi yang tetap, informasi penggunaan alat ini bisa dimana saja oleh siapa saja yang memang sudah paham sama alat ini"</i> .	Informan mengatakan bahwa lokasi pemberian informasi alatnya pertama kali dilakukan di ruang pertemuan, kemudian akan dijelaskan cara penggunaannya secara langsung oleh pihak perusahaan.
		AR	<i>"Lokasi pemberian informasi alatnya dilakukan di ruang pertemuan, kemudian akan ditunjukkan penggunaannya secara langsung oleh mereka. Kemudian yang mengikuti pertemuan atau simulasi itu yang akan meneruskan"</i> .	<i>"Lokasi pemberian informasi alatnya dilakukan di ruang pertemuan, kemudian akan ditunjukkan penggunaannya secara langsung oleh mereka. Kemudian yang mengikuti"</i> .	Kemudian yang mengikuti pertemuan atau simulasi akan

			<i>informasi pada lokasi dimana alat itu ditempatkan”.</i>	<i>pertemuan atau simulasi itu yang akan meneruskan informasi pada lokasi dimana alat itu ditempatkan”.</i>	meneruskan informasi pada lokasi dimana alat itu ditempatkan.
		JH	<i>“Ruang pertemuan untuk perkenalan alat, kemudian dilanjutkan didalam unit instalasi masing-masing”.</i>	<i>“Ruang pertemuan untuk perkenalan alat, kemudian dilanjutkan didalam unit instalasi masing-masing”.</i>	
		AZ	<i>“Sudah lupa, dimana. Tapi kalo alat baru itu diperkenalkan perawat yang ikut sebagai perwakilan di proses pengenalan bersama perusahaannya di unit”.</i>	<i>“Sudah lupa, dimana lokasinya. Tapi kalau alat baru diperkenalkan, maka perawat yang ikut sebagai perwakilan di proses pengenalan bersama perusahaannya”.</i>	
		A	<i>“Kalo ada informasi baru yah di IGD diperkenalkan”</i>	<i>“Kalau ada informasi baru diperkenalkan di IGD”</i>	
		S	<i>“Biasa kalo baru masuk itu, ada perkenalan-perkenalan di lantai tiga, yang diatas sini”.</i>	<i>“Biasanya pada saat baru masuk praktik, akan ada perkenalan di lantai tiga diatas ruang IGD”.</i>	
4.	Tanggapan terkait bentuk pengendalian	M	<i>“Lumayan bisa mengurangi. Yah resikonya lebih sedikitlah”.</i>	<i>“Cukup mengurangi resiko menjadi lebih kecil”.</i>	Informan mengatakan bahwa IV Catheter sudah cukup baik untuk mengurangi resiko, namun persediaannya masih
		AR	<i>“Cukup baik, namun persediaan alat seperti IV Catheter itu masih belum terpenuhi secara maksimal”.</i>	<i>“Cukup baik, namun persediaan alat seperti IV Catheter itu masih belum terpenuhi secara</i>	

			<i>maksimal</i> ".	belum maksimal dan masih ada tindakan lainnya yang menggunakan jarum suntik. Namun petugas tidak boleh hanya berharap pada alat yang digunakan, tapi mereka juga harus memiliki kompetensi yang baik.
		JH	<i>"Namun alat seperti IV Catheter hanya bisa digunakan ketika pemasangan infus. Masih banyak tindakan lainnya yang menggunakan jarum suntik. Walaupun memang ukuran jarum suntik semakin kecil, namun resiko tertusuk jarum suntik masih ada diluar dari penggunaan alat tadi untuk mengurangi resiko"</i> .	<i>"Alat seperti IV Catheter hanya bisa digunakan ketika pemasangan infus. Masih banyak tindakan lainnya yang menggunakan jarum suntik. Walaupun memang ukuran jarum suntik semakin kecil, namun resiko tertusuk jarum suntik masih ada diluar dari penggunaan alat tadi untuk mengurangi resiko"</i> .
		AZ	<i>"Kalo pake IV Catheter sudah baik untuk mengurangi resiko tertusuk, tapi tergantung kompetensi perawat juga. Jadi tidak boleh berharap hanya pada alat"</i> .	<i>"Kalau pake IV Catheter sudah baik untuk mengurangi resiko tertusuk, tapi tergantung kompetensi perawat juga. Jadi tidak boleh berharap hanya pada alat"</i> .
		A	<i>"Sudah baik, tapi IV Catheter cepat habis. Dan jika habis harus meminta lagi. Tindakan bisa ikut tertunda menunggu penyediaan"</i> .	<i>"Sudah baik, tapi IV Catheter cepat habis. Jika habis harus meminta lagi menyebabkan tindakan ikut tertunda, karena menunggu penyediaan"</i> .
		S	<i>"Tergantung siapa yang pasang. Ya, kalau orangnya terlatih bisa ji</i>	<i>"Tergantung yang memasang alat, jika</i>

			<i>alatnya mengurangi risiko, cuman ya pasti ada komplikasilah baru kan kalau misalnya begitu pasti dijelaskan ji dulu bilang semua tindakan itu pasti ada kayak efek apakah hal yang bisa negatif begitu terjadi”.</i>	<i>orangnya terlatih maka alat dapat mengurangi risiko, namun tetap aka nada komplikasi. Jadi sebelum tindakan, terlebih dahulu dijelaskan dampak negatif yang bisa terjadi”.</i>	
		IG	<i>“Kalo penggunaan alat IV Catheter saya masih jarang menggunakannya selama masa praktik. Tapi selama pake sudah bagus untuk mengurangi risiko tertusuk karena kan ada bagian pelindungnya”.</i>	<i>“Kalau penggunaan alat IV Catheter saya masih jarang menggunakannya selama masa praktik. Tapi selama menggunakan alat, fungsinya sudah bagus untuk mengurangi risiko tertusuk karena kan ada bagian pelindungnya”.</i>	
5.	Bentuk partisipasi	M	<i>“Menggunakan alat ketika memberikan tindakan pemasangan infus kepada pasien”.</i>	<i>“Menggunakan alat ketika memberikan tindakan pemasangan infus kepada pasien”.</i>	Pedoman menyatakan bahwa bentuk partisipasi petugas adalah menggunakan alat yang disediakan dengan baik dan mengikuti prosedur yang ada.
		AR	<i>“Bentuk partisipasi, yah tentunya dengan menggunakan alat yang disediakan dengan baik. Agar penyediaannya tidak menjadi sia-sia. Artinya kita menggunakannya sesuai kebutuhan yang seharusnya”.</i>	<i>“Bentuk partisipasi, yah tentunya dengan menggunakan alat yang disediakan dengan baik agar penyediaannya tidak menjadi sia-sia. Kita menggunakannya sesuai kebutuhan yang”.</i>	

				<i>seharusnya</i> ".	
		JH	<i>"Partisipasinya dalam penggunaan alat ini, menggunakannya sesuai kebutuhan dan mengikuti prosedur yang ada"</i> .	<i>"Partisipasinya dalam penggunaan alat ini, menggunakannya sesuai kebutuhan dan mengikuti prosedur yang ada"</i> .	
		AZ	<i>"IV Catheternya yah digunakan dengan baik"</i> .	<i>"Menggunakan IV Catheternya dengan baik"</i> .	
		A	<i>"Bentuk partisipasinya dengan menggunakannya sesuai kebutuhan tindakan. Tidak boleh sembarang pakei"</i> .	<i>"Bentuk partisipasinya dengan menggunakannya sesuai kebutuhan tindakan. Tidak boleh sembarangan"</i> .	
		S	<i>"Satu-satunya partisipasi, itumi pake alatnya dengan benar sesuai yang diinstruksikan"</i> .	<i>"Satu-satunya partisipasi yaitu memakai alatnya dengan benar sesuai yang diinstruksikan"</i> .	
		IG	<i>"Partisipasinya dengan menggunakan sesuai prosedur"</i> .	<i>"Partisipasinya dengan menggunakan sesuai prosedur"</i> .	
6.	Faktor pendukung	M	<i>"Faktor pendukung tentu saja adalah kompetensi perawat dalam penggunaan alat tersebut"</i> .	<i>"Faktor pendukung adalah kompetensi perawat dalam penggunaan alat tersebut"</i> .	Informan mengatakan bahwa faktor pendukung adalah penyediaan alat sudah ada dan kompetensi perawat dalam penggunaan alat sudah baik.
		AR	<i>"Kalo berbicara faktor-faktor yang mendukung. Contoh faktornya seperti sudah ada penyediaan. Itu saja"</i> .	<i>"Kalau membahas terkait faktor-faktor yang mendukung. Contoh faktornya seperti adanya penyediaan"</i> .	
		JH	<i>"Kalau faktor pendukung karna"</i>	<i>"Kalau faktor pendukung"</i>	

			<i>alatnya sudah ada dan teman-teman petugas sudah tau cara penggunaannya”.</i>	<i>karna alatnya sudah ada dan teman-teman petugas sudah tahu cara penggunaannya”.</i>	
		AZ	<i>“Kalo faktor pendukung yah karena alatnya ada, perawat juga sudah tau cara pakainya”.</i>	<i>“Kalau faktor pendukung yaitu karena tersedianya alat dan perawat juga sudah tahu cara memakainya”.</i>	
		A	<i>“Petugas sudah tahu, alatnya ada”.</i>	<i>“Petugas sudah tahu, alatnya ada”.</i>	
		S	<i>“Karna lebih mudah ki, maksudnya dia lebih aman ki sedikit dibanding jarum suntik”.</i>	<i>“Karena lebih aman menggunakan IV Catheter dibanding jarum infus sebelumnya”.</i>	
		IG	<i>“Ituji karna ada alatnya tersedia sama perawat, dokter juga taumi pemakaiannya. Apalagi yang sudah lama menggunakan”.</i>	<i>“Karena alatnya tersedia dan petugas juga mengetahui cara pemakaiannya, terlebih bagi yang telah lama bekerja”.</i>	
7.	Faktor penghambat	M	<i>“Itu sebetulnya suatu kendala. Kan barang habis pakai toh. Nah biasanya kordinasi antara ketersediaan itu belum bagus. Biasanya sudah habis, tapi belum ada yang tersedia lagi”.</i>	<i>“Sebenarnya suatu kendala adalah karena alat ini merupakan barang habis pakai. Biasanya kordinasi antara ketersediaan itu belum baik. Sehingga ketika sudah habis, alat belum ada yang tersedia lagi”.</i>	Informan menyatakan bahwa faktor penghambatnya adalah alat ini merupakan barang habis pakai dan persediaannya belum maksimal oleh pihak penyediaan alat.
		AR	<i>“Sebetulnya walaupun alat ini</i>	<i>“Sebetulnya walaupun alat</i>	

			<i>memang sudah ada. Namun, penyediaannya belum mampu dilakukan secara maksimal oleh pihak penyediaan alat”.</i>	<i>ini memang sudah ada. Namun, penyediaannya belum mampu dilakukan secara maksimal oleh pihak penyediaan alat”.</i>	
		JH	<i>“Kalo alat untuk meminimalisir resiko tertusuk jarum suntik belum bisa menyeluruh pada seluruh tindakan yang berhubungan dengan jarum suntik”.</i> <i>“Kalo jet injector pernah dengar, tapi kita belum difasilitasi untuk itu”.</i>	<i>“Kalau alat untuk meminimalisir resiko tertusuk jarum suntik belum bisa menyeluruh pada seluruh tindakan yang berhubungan dengan jarum suntik”.</i> <i>“Kalau alat jet injector, sudah pernah mendengarnya, tapi petugas belum difasilitasi untuk itu”.</i>	
		AZ	<i>“Yah karena alatnya cepat habis, penggunaannya juga belum maksimal”.</i>	<i>“Karena alatnya cepat habis, penggunaannya juga belum maksimal”.</i>	
		A	<i>“Kalo faktor penghambat selama bekerja, ketersediaan IV Catheter di troli perawat itu masih belum tersedia dalam jumlah banyak”.</i>	<i>“Kalo faktor penghambat selama bekerja, ketersediaan IV Catheter di troli perawat itu masih belum tersedia dalam jumlah banyak”.</i>	
		S	<i>“Itumi harus berkompetensi betul yang pasang itu alat, karena tetap berbahaya dan tinggi resikonya kalo</i>	<i>“Petugas yang memasang alat harus berkompetensi, karena alat tetap berbahaya</i>	

			<i>petugas yang belum tau mau pergi pasang, masalahnya walaupun tau. Kadang masih gagal ji juga pemasangannya. Nah kan kalo semakin setiap memasang infus, ada juga risiko disitu”.</i>	<i>dan tinggi risikonya kalo petugas yang belum tahu mau menggunakan. Masalahnya adalah walaupun sudah tau, tapi masih gagal juga. Sedangkan setiap pemasangan infus, terdapat risiko didalamnya”.</i>	
		IG	<i>“Belum banyak alatnya, biasa ta sedikit ji di dalam keranjang itu yang di troli”.</i>	<i>“Alatnya belum banyak, dan jumlahnya masih sedikit didalam keranjang diatas troli”.</i>	

b. Pengendalian Rekayasa

No.	Informasi	Kode Informan	Content Analysis	Reduksi	Interpretasi/Makna
1.	Pelaku pemberian informasi	M	<i>“Yang memberi informasi itu PPI sama K3”.</i>	<i>“Yang memberi informasi adalah pihak Pencegahan dan Pengendalian Infeksi sama Keselamatan dan Kesehatan Kerja”.</i>	Informan menyatakan bahwa pelaku pemberi informasi adalah pihak Pencegahan dan Pengendalian Infeksi, Keselamatan dan Kesehatan Kerja serta pihak penyediaan alat. Sedangkan informan lainnya tidak pernah diedukasi pada saat
		AR	<i>“Pertama kita sudah mengetahui sedikit banyaknya ketika dalam proses pendidikan. Nanti pertama kali masuk dan setelah bekerja kita akan diinformasikan kembali ketika sudah dilapangan. Pemberian informasinya tentu saja dari PPI</i>	<i>“Pertama kita sudah mengetahui ketika dalam proses pendidikan. Nanti pertama kali masuk, kemudian setelah bekerja kita akan diinformasikan kembali ketika sudah</i>	

			<i>dan K3. Namun, lebih lanjut akan diberikan juga dampingan-dampingan dari perawat senior ataupun orang yang bertanggung jawab untuk melakukan pendampingan”.</i>	<i>dilapangan. Pemberian informasinya tentu saja dari PPI dan K3. Namun, lebih lanjut akan diberikan juga dampingan-dampingan dari perawat senior ataupun orang yang bertanggung jawab untuk melakukan pendampingan”.</i>	pertama masuk.
		JH	<i>“Pihak PPI, K3 dan pihak penyediaan alat yang kasi informasi”.</i>	<i>“Pihak PPI, K3 dan pihak penyediaan alat yang menginformasikan”.</i>	
		AZ	<i>“Kalo ada informasi terkait benda tajam, itu biasanya dari PPI”.</i>	<i>“Kalau ada informasi terkait benda tajam, itu biasanya dari PPI”.</i>	
		A	<i>“Kalo yang memberi informasi K3 dan PPInya”.</i>	<i>“Kalau yang memberi informasi K3 dan PPInya”.</i>	
		S	<i>“Tidak ada edukasi, pas mau masuk juga tidak ada”.</i>	<i>“Tidak ada edukasi, bahkan ketika pertama masuk”.</i>	
		IG	<i>“Nda ada informasi penggunaan wadah benda tajam dengan jergen”.</i>	<i>“Tidak ada informasi penggunaan wadah benda tajam menggunakan jergen”.</i>	
2.	Waktu pemberian informasi	M	<i>“Setiap ada yang baru masuk kesini dan ketika mereka mulai bertugas, kapanpun kita ingatkan”.</i>	<i>“Setiap ada yang baru masuk ke rumah sakit dan ketika mereka mulai bertugas, kapanpun kita ingatkan”.</i>	Informan mengatakan bahwa pemberian informasi diberikan pada saat pertama akan mulai bekerja,

		AR	<i>“Yah itu tadi. Pertama masuk, dan selalu diingatkan ketika sudah mulai bekerja, magang ataupun praktek. Setiap hari akan diingatkan. Agar mereka terbiasa menggunakan jergen untuk membuang jarum suntik itu”.</i>	<i>“Pertama masuk, dan selalu diingatkan ketika sudah mulai bekerja, magang ataupun praktik. Setiap hari akan diingatkan agar mereka terbiasa menggunakan jerigen untuk membuang jarum suntik itu”.</i>	magang atau praktik, kemudian akan diingatkan setiap hari. Namun, bagi informan lainnya tidak pernah diinformasikan.
		JH	<i>“Petugas atau mahasiswa yang baru masuk akan diedukasi tentang wadah benda tajam yang kita pake”.</i>	<i>“Petugas atau mahasiswa yang baru masuk akan diedukasi tentang wadah benda tajam yang kita pakai”.</i>	
		AZ	<i>“Lupama kapan diinformasikan, tapi pake jergennya yah karna biasami pakeki”.</i>	<i>“Saya sudah lupa kalau waktu penginformasiannya, jadi saya memakai jerigen karena sudah terbiasa”</i>	
		A	<i>“Pihak PPInya yang menginformasikan. Tapi sudah lama sekali”.</i>	<i>“Pihak PPInya yang menginformasikan. Tapi sudah lama sekali”.</i>	
		S	<i>“Tidak pernah diinformasikan”.</i>	<i>“Tidak pernah diinformasikan”.</i>	
		IG	<i>“Tidak pernah diinformasikan”.</i>	<i>“Tidak pernah diinformasikan”.</i>	
3.	Lokasi pemberian informasi	M	<i>“Masing-masing unit tentu diinformasikan secara rutin”.</i>	<i>“Masing-masing unit diinformasikan secara rutin”.</i>	

		AR	<i>“Kalo pertama masuk, tentu tugas PPI dan K3, pemberian informasinya biasanya dilakukan disuatu ruangan, seperti ruangan pertemuan yang memang telah disediakan. Kedua tentu saja, setiap instalasi wajib mengedukasi secara terus-menerus kepada pekerja. Baik dari atasan ke teman-teman. Atau sesama petugas yang merupakan anggota”.</i>	<i>“Kalau pertama masuk, tentu tugas PPI dan K3, pemberian informasinya biasanya dilakukan disuatu ruangan, seperti ruangan pertemuan yang memang telah disediakan. Kedua tentu saja, setiap instalasi wajib mengedukasi secara terus-menerus kepada pekerja. Baik dari atasan ke teman-teman. Atau sesama petugas yang merupakan anggota”.</i>	masuk dilakukan diruang pertemuan, kemudian diinformasikan lebih lanjut di unit masing-masing. Namun, bagi informan lainnya tidak pernah diinformasikan.
		JH	<i>“Pertama masuk yah mereka diinformasikan diruang pertemuan oleh pihak PPI”.</i>	<i>“Pertama masuk mereka akan diinformasikan diruang pertemuan oleh pihak PPI”.</i>	
		AZ	<i>“Sudah lupa, karna lama sekalimi. Pas datang diunit kayaknya”.</i>	<i>“Sudah lupa, karena sudah lama, kemungkinan pada saat pertama masuk”.</i>	
		A	<i>“Informasinya diunit. Jadi petugas yang sudah lama memang disitu dan biasami pakei. Na tanya maki juga bilang buang jarum di jergen”.</i>	<i>“Informasinya diunit, jadi petugas yang memang sudah lama dan terbiasa dengan menggunakan jerigen akan memberitahu fungsinya.</i>	
		S	<i>“Tidak pernah diinformasikan”.</i>	<i>“Tidak pernah</i>	

				<i>diinformasikan</i> ".	
		IG	<i>"Tidak pernah diinformasikan"</i> .	<i>"Tidak pernah diinformasikan"</i> .	
4.	Tanggapan terkait bentuk pengendalian	M	<i>"Pengadaan wadah benda tajam itu namanya dalam safety box yang warna kuning itu. Tapi karna ketersediaannya juga terbatas, akhirnya diganti dengan jergen. Fungsinya hampir samalah. Begini sebetulnya yang paling bagus itukan yang terstandar, tapi karna itu tadi ketersediaan jumlahnya yang masih kadang tidak tersedia cukup. Akhirnya dimodifikasi. Yah harusnya sih yang begitu-begitu lebih banyak. Diperbanyaklah"</i> .	<i>"Pengadaan wadah benda tajam adalah kotak keselamatan yang berwarna kuning. Tapi karna ketersediaannya terbatas, akhirnya diganti dengan jerigen dengan fungsi yang masih sama. Sebenarnya yang terstandar lebih baik, akan tetapi karena ketersediaan jumlahnya yang tidak cukup. Akhirnya dimodifikasi. Seharusnya yang terstandar ditingkatkan jumlahnya"</i> .	Informan mengatakan bahwa wadah benda tajam berupa kotak keselamatan berwarna kuning, namun karena persediaannya terbatas maka diganti dengan jerigen yang fungsinya masih sama. Jerigen juga lebih baik, karena kemungkinan jarum terhambur lebih sedikit dan wadah lebih sulit rusak. Sedangkan, bagi informan lainnya mengatakan bahwa sosialisasi penggunaan jerigen tidak ada ketika pertama masuk, sehingga mereka harus beradaptasi sendiri dengan memantau tindakan
		AR	<i>"Kalo bahan wadahnya terbuat dari bahan dari kardus, tentu mudah tembus. Pengadaan wadah benda tajam itu tentu cukup baik. Walaupun dalam bentuk jergen. Tapi fungsinya masih sama"</i> .	<i>"Kalau bahan wadahnya terbuat dari bahan dari kardus, tentu mudah tembus. Pengadaan wadah benda tajam itu tentu cukup baik. Walaupun dalam bentuk jerigen, tapi fungsinya masih sama"</i> .	
		JH	<i>"Yah kalo safety box yang warna"</i>	<i>"Kalau kotak keselamatan"</i>	

			<p>kuning itu kita sudah nda pake, sekarang kita pake jergen untuk menampung benda-benda tajam. Apalagi jergen dianggap lebih optimal, karna kemungkinan jarum terhambur atau rusak dia punya wadah itu susah terjadi, dibandingkan dengan safety box. Karna safety box itu dulu kalo terlalu berat atau wadahnya basah, yah bisa hancur boxnya”.</p>	<p>yang warna kuning itu kita sudah tidak pakai, sekarang memakai jerigen untuk menampung benda-benda tajam. Apalagi jerigen dianggap lebih optimal, karena kemungkinan jarum terhambur atau rusaknya wadah itu susah terjadi, dibandingkan dengan kotak keselamatan. Karena kotak keselamatan jika terlalu berat atau wadahnya basah, kotaknya dapat hancur”.</p>	petugas lainnya.
		AZ	<p>“Bagus, karna kan kalo jergen lebih keras bahannya. Jadi nda mudah keluar jarumnya”.</p>	<p>“Bagus, karena bahan jerigen lebih keras, sehingga tidak mudah jarumnya keluar”.</p>	
		A	<p>“Sangat baik, karena ketahanan jergen juga bagus. Tidak mudah tembus kan”.</p>	<p>“Sangat baik, karena ketahanan jerigen juga bagus, sehingga tidak mudah tembus”.</p>	
		S	<p>“Kalo penggunaan jergen bagus, karna nda mudahmi tembus jarum suntiknya toh. Tapi ituji, pas pertama masuk nda ada informasikanki. Jadi haruski beradaptasi sendiri. Melihat sendiri ada petugas buang jarum</p>	<p>“Kalo penggunaan jerigen sudah bagus, karena jarum suntik tidak mudah tembus. Akan tetapi pada saat pertama masuk tidak ada penginformasiannya. Jadi</p>	

			<p>suntik disitu, jadi pemahamannya itumi tempat buang jarum suntik. Bagus pengadaan wadahnya, tapi sosialisasinya masih kurang. Barukan nda semua rumah sakit pake jergen”.</p>	<p>saya harus beradaptasi sendiri dengan melihat petugas lainnya buang jarum suntik, jadi pemahaman saya tentang tempat buang jarum suntik adalah sesuai yang digunakan petugas. Pengadaan wadahnya sudah bagus, tapi sosialisasinya masih kurang. Jadi tidak semua rumah sakit memakai jerigen”.</p>	
		IG	<p>“Kalo jergen baguski iya, tahanki, banyak juga jarum bisa masuk didalamnya. Tapi, pas pertama-pertama kan nda ditau. Jadi yang dicari itu safety box saja. Adapi nanti petugas yang diliat pakei itu jergen baru ditau bilang itu fungsinya”.</p>	<p>“Kalau jerigen memang bagus, karena tahan dan banyak jarum yang bisa masuk kedalamnya. Tapi, pada saat pertama masuk belum tahu, jadi nanti setelah melihat petugas menggunakan alatnya, baru diketahui bahwa fungsi jerigen seperti itu”.</p>	
5.	Bentuk partisipasi	M	<p>“Jadi setiap pegawai rumah sakit harus tau bahwa benda tajam setelah dipakei yah ditempatkan ditempatnya, safety box itu toh.</p>	<p>“Jadi setiap pegawai rumah sakit harus tahu bahwa benda tajam yang sudah terpakai ditempatkan pada</p>	<p>Informan mengatakan bahwa bentuk partisipasi petugas berupa membuang</p>

			<i>Termasuk saya harus melakukan itu”.</i>	<i>kotak keselamatan. Saya sendiri harus melakukan itu”.</i>	<i>jarum suntik yang sudah terpakai kedalam jerigen yang tersedia sebagai upaya melindungi diri sendiri, petugas lain, pasien dan keluarga pasien.</i>
		AR	<i>“Sebagai salah satu petugas disini, tentu saya juga menaati aturan tersebut. Jadi saya membuang jarum suntik yang sudah dipakai ke jerigen yang sudah disediakan. Hal ini untuk melindungi diri saya sendiri, petugas, kemudian pasien dan keluarga pasien”.</i>	<i>“Sebagai salah satu petugas disini, saya juga menaati aturan tersebut. Jadi saya membuang jarum suntik yang sudah dipakai ke jerigen yang sudah disediakan. Hal ini untuk melindungi diri saya sendiri, petugas lain, kemudian pasien dan keluarga pasien”.</i>	
		JH	<i>“Karna saya sudah lama kerja disini, tentu saya sudah biasa dan terus berpartisipasi dengan menggunakan jerigen untuk membuang jarum yang sudah dipake”.</i>	<i>“Karena saya sudah lama kerja disini, saya sudah biasa dan terus berpartisipasi dengan menggunakan jerigen untuk membuang jarum yang sudah dipakai”.</i>	
		AZ	<i>“Bagi saya, partisipasinya yah pasti dengan ikut menggunakan wadah pembuangan jarum suntiknya”.</i>	<i>“Bagi saya, partisipasinya dengan ikut menggunakan wadah pembuangan jarum suntiknya”.</i>	
		A	<i>“Partisipasinya pasti, kalo sudah pake jarum suntiknya. Maka, jarum suntiknya dibuang kedalam jerigen.”</i>	<i>“Partisipasinya adalah ketika sudah menggunakan jarum suntiknya. Maka,</i>	

				<i>jarum suntiknya dibuang ke dalam jerigen.”</i>	
		S	<i>“Kalo sudah pake jarum suntik, dibuangmi ke jergen. Kan kalo nda disatukan sama alat yang tajam lain, bahaya toh”.</i>	<i>“Kalau sudah memakai jarum suntik, maka dibuang ke jerigen. Karena jika alat tajam tidak disatukan dengan sejenisnya, maka akan berbahaya”.</i>	
		IG	<i>“Ditaumi sekarang toh, jadi harusmi dibuang ke jergen itu jarum suntik kalo sudah dipake”.</i>	<i>“Sekarang karena sudah tahu, jadi jarum suntik yang sudah dipakai dibuang ke dalam jerigen”</i>	
6.	Faktor pendukung	M	<i>“Yah itukan, sudah berjalan lama. Jadi ini sudah menjadi budaya sebenarnya”.</i>	<i>“Karena sudah berjalan lama, jadi ini sebenarnya sudah menjadi budaya”.</i>	Informan menyatakan bahwa faktor pendukungnya adalah kesadaran dan rasa tanggung jawab petugas serta penggunaan wadah benda tajam sudah lama, sehingga sudah menjadi budaya.
		AR	<i>“Kesadaran dan rasa tanggung jawab petugas dalam menaati pembuangan jarum suntik ke dalam jergen”.</i>	<i>“Kesadaran dan rasa tanggung jawab petugas dalam menaati pembuangan jarum suntik ke dalam jerigen”.</i>	
		JH	<i>“Sebagian besar petugas sudah menggunakan jergen. Jergen juga ditempatkan di nurse station. Jadi mereka bisa dengan mudah membuang ke dalamnya”.</i>	<i>“Sebagian besar petugas sudah menggunakan jerigen. Jerigen juga ditempatkan di stasiun perawatan. Jadi mereka bisa dengan mudah membuang ke dalamnya”.</i>	
		AZ	<i>“Ini jergen kan ada di troli perawat,</i>	<i>“Ini jerigen sudah ada di</i>	

			<i>bagian bawahnya itu. Jadi gampang dijangkau. Kalo sudah pake jarum suntik, yah tinggal dimasukkan”.</i>	<i>trolis perawat, bagian bawahnya. Sehingga mudah dijangkau. Kalau jarum suntik sudah dipakai, tinggal dimasukkan (kedalam jerigen)”.</i>	
		A	<i>“Petugas kan terbiasami, jadi kalo sudah napake jarum suntik sadar sendirimi buang ke jergennya”.</i>	<i>“Petugas sudah terbiasa, jadi setelah jarum suntik dipakai, sudah ada kesadaran untuk membuang ke jerigen”.</i>	
		S	<i>“Itu tadi lebih kuat wadahnya, baru kayak nda mudah ki kemana-mana itu jarum”.</i>	<i>“Wadahnya lebih kuat, sehingga jarum tidak kemana-mana”.</i>	
		IG	<i>“Kalo pendukungnya karna harus sesuai aturan rumah sakit toh, jadi harus juga mengikut untuk membuang jarum suntik habis pakai dijerigen. Menumbuhkan kesadaran sendirilah”.</i>	<i>“Kalau faktor pendukungnya karena harus sesuai aturan rumah sakit, sehingga harus mengikut untuk membuang jarum suntik habis pakai di jerigen, sekaligus menumbuhkan kesadaran sendiri”.</i>	
7.	Faktor penghambat	M	<i>“Selama saya disini sih belum dapat, kecuali kalo ini ada mahasiswa. Mahasiswa inikan masih pendidikan. Nah mahasiswa ini butuh edukasi yang berulang-ulang lagi. Tapi kalo</i>	<i>“Selama saya disini belum pernah ada yang tidak menaati, kecuali kalo mahasiswa. Karena, mahasiswa masih</i>	Informan mengatakan bahwa faktor penghambat adalah penempatan jerigen yang sulit ditemukan,

			<i>untuk karyawan. Sudah cukup baik. Sebagian besar sudah paham”.</i>	<i>pendidikan, sehingga masih butuh edukasi yang berulang-ulang. Tapi kalau untuk karyawan, sebagian besar sudah paham”.</i>	<i>kedisiplinan, sikap terburu-buru, dan kehati-hatian petugas, sehingga masih sering terjadi jarum yang berada ditempat sampah, tergeletak dimeja-meja atau ditempat tidur pasien.</i>
		AR	<i>“Kedisiplinan para petugas yang masih sering jadi kendala. Mereka sudah tau, karna terkadang terburu-buru”.</i>	<i>“Kedisiplinan para petugas yang masih sering menjadi kendala. Mereka sudah tahu, tetapi terkadang terburu-buru”.</i>	
		JH	<i>“Kurangnya sikap kehati-hatian petugas sehingga, sesekali itu masih ada jarum yang tercecer. Jadi masih ada sikap petugas yang kurang kesadaran dan kepatuhannya. Jadi masih sering ditemukan biasa ada ditempat sampah atau kadang jarum itu tergeletak dimeja-meja atau ditempat tidur pasien masih terjadi”.</i>	<i>“Kurangnya sikap kehati-hatian petugas sehingga, sesekali masih ada jarum yang tercecer. Jadi masih ada sikap petugas yang kurang kesadaran dan kepatuhannya. Jadi masih sering terjadi jarum yang berada ditempat sampah, tergeletak dimeja-meja atau ditempat tidur pasien”.</i>	
		AZ	<i>“Sikap disiplin masih kurang sih, jadi biasa masih ada jarum tercecer. Baru tidak ditaumi itu jarum sudah pakei atau tidak, baru penyakit menular atau tidak. Bahaya toh”.</i>	<i>“Kurangnya sikap disiplin menyebabkan masih ada jarum yang tercecer. Dan yang tercecer tidak diketahui sudah dipakai atau belum, dan jika sudah</i>	

				<i>berasal dari pasien mana. Kan bahaya”.</i>	
		A	<i>“Sikap hati-hatinya masih kurang, jadi biasa karna banyak pasien. Kehilangan fokus, akhirnya jarum yang sudah dipake. Disimpan begitu, tidak dibuang ke dalam jergen”.</i>	<i>“Sikap hati-hatinya masih kurang, jadi biasa karena banyak pasien. Kehilangan fokus, akhirnya jarum yang sudah dipakai. Disimpan begitu saja, tidak dibuang ke dalam jerigen”.</i>	
		S	<i>“Palingan itu, biasa juga tidak didapat dimana penempatan jergennya”.</i>	<i>“Penempatan jerigen biasa tidak ditemukan”.</i>	
		IG	<i>”Karna sebelumnya lebih terbiasa sama itu yang box kuning itu untuk buang jarum suntik. Jadi, kadang masih cari yang box. Belum terbiasa sama jergen”.</i>	<i>”Karena sebelumnya lebih terbiasa sama itu yang kotak kuning untuk buang jarum suntik. Jadi, kadang masih cari yang kotak. Belum terbiasa dengan jerigen”.</i>	

c. Pengendalian Administratif

No.	Informasi	Kode Informan	Content Analysis	Reduksi	Interpretasi/Makna
1.	Pelaku pemberian informasi	M	<i>“Jadi gini, semua faktor-faktor yang berkaitan dengan kecelakaan berhubungan dengan K3, kalo ada yang infeksi berhubungan dengan PPI. Nah itu, pemberian informasi hal-hal seperti ini pasti dari bagian</i>	<i>“Semua faktor-faktor yang berkaitan dengan kecelakaan berhubungan dengan K3, kalau ada yang infeksi berhubungan dengan PPI. Pemberian</i>	Informan menyatakan bahwa informasi diberikan oleh Keselamatan dan Kesehatan Kerja dengan Pencegahan

			<i>K3 atau PPI”.</i>	<i>informasi hal-hal seperti ini dari bagian K3 atau PPI”.</i>	dan Pengendalian Infeksi. Sedangkan informan lainnya mengatakan bahwa tidak ada penginformasian terkait SOP dari pihak rumah sakit.
		AR	<i>“Tentu diinformasikan oleh PPI bersama dengan K3”.</i>	<i>“Tentu diinformasikan oleh PPI bersama dengan K3”.</i>	
		JH	<i>“Kita mendapat informasi dari PPI dan K3”.</i>	<i>“Kita mendapat informasi dari PPI dan K3”.</i>	
		AZ	<i>“Kalo ada informasi biasanya PPI atau K3nya yang komunikasikan, tapi nda secara langsung kesemua petugas”.</i>	<i>“Kalo ada informasi biasanya PPI atau K3nya yang komunikasikan, tapi tidak secara langsung kesemua petugas”.</i>	
		A	<i>“Pasti K3 atau PPI kalo terkait pengendalian administratif untuk keselamatan. Tugasnya toh”.</i>	<i>“Pasti K3 atau PPI jika terkait pengendalian administratif untuk keselamatan, karena memang sudah tugasnya”.</i>	
		S	<i>“Nda di bahas ji bilang ada SOP tertentu, tapi di dapat ki waktunya kuliah. Kalo pas sebelum masuk ato praktik tidak ada penginformasiannya”</i>	<i>“Tidak ada pembahasan terkait SOP tertentu, tapi ketika kuliah mendapatkan materi terkait itu, namun pada saat sebelum masuk atau praktik tidak ada penginformasiannya”.</i>	
		IG	<i>“Tidak ada dari wahidin kalo terkait penginformasian SOP begitu, tapikan</i>	<i>“Tidak ada kalau dari pihak rumah sakit terkait</i>	

			<i>sudah tau”.</i>	<i>penginformasian SOP seperti itu, tapi saya sudah tahu”.</i>	
2.	Waktu pemberian informasi	M	<i>“Tentu yah pertama pada saat awal-awal toh. Tapi inikan berkala ada selalu refreshing namanya. Biasanya tiap tiga bulan ada. Selalu ada”.</i>	<i>“Pada saat awal-awal kemudian diberikan kembali edukasi tiap tiga bulan ada. Selalu ada”.</i>	Informan menyatakan bahwa pemberian informasi diberikan pada saat pertama masuk dalam proses pengayaan, kemudian saling mengingatkan disetiap ruangan agar SOP dapat menjadi kebiasaan petugas.
		AR	<i>“Pertama masuk ada pengayaan, nanti diruangan kita saling mengingatkan kembali agar penerapan SOP ini bisa menjadi kebiasaan petugas”.</i>	<i>“Pertama masuk ada pengayaan, nanti diruangan petugas saling mengingatkan kembali agar penerapan SOP ini bisa menjadi kebiasaan petugas”.</i>	
		JH	<i>“Pertama masuk, kemudian setiap saat kita juga bertugas untuk mengingatkan teman-teman agar selalu melakukan tindakan sesuai SOP”.</i>	<i>“Pertama masuk, kemudian setiap saat kita juga bertugas untuk mengingatkan teman-teman agar selalu melakukan tindakan sesuai SOP”.</i>	
		AZ	<i>“Kalo SOP, tidak ada jadwalnya. Misal tanggal sekian harus sosialisasi. Tapi yang ada itu jika ada informasi baru biasanya dari teman-teman”.</i>	<i>“Kalau SOP, tidak ada jadwalnya untuk sosialisasi. Namun informasi baru biasanya dari petugas lainnya”.</i>	
		A	<i>“Pemberian informasinya terkait waktu dalam penerapan SOP tidak</i>	<i>“Pemberian informasinya terkait waktu atau jadwal</i>	

			<i>ada yah, maksudnya tidak ada jadwalnya. Palingan ketika sebelum tindakan yah mengingatkan kembali”.</i>	<i>tertentu dalam penerapan SOP tidak ada. Ketika petugas belum melakukan tindakan maka diingatkan kembali”.</i>	
		S	<i>“Tidak pernah diinformasikan, karna waktu pertemuan pertama di bilang saja jaga diri baik-baik jangan sampai ada yang tertusuk jarum suntik atau apa”.</i>	<i>“Tidak pernah diinformasikan, karena pada pertemuan pertama hanya disampaikan untuk menjaga diri agar tidak tertusuk jarum suntik”.</i>	
		IG	<i>“Tidak pernah diinformasikan”.</i>	<i>“Tidak pernah diinformasikan”.</i>	
3.	Lokasi pemberian informasi	M	<i>“Kalo yang baru masuk tentu dilantai tiga. Biasanya diberi pengayaan disana. Kalo yang tiap tiga bulan yah diunit masing-masing atau menentukan tempat untuk itu”.</i>	<i>“Kalau baru masuk dilantai tiga diberi pengayaan. Kalau yang tiap tiga bulan dilakukan diunit masing-masing atau menentukan tempat untuk itu”.</i>	Informan mengatakan bahwa lokasi pemberian informasi dilakukan pertama kali dilantai tiga ruang pertemuan, kemudian saling mengingatkan di unit masing-masing. Sedangkan, informan lain menyatakan bahwa tidak ada penginformasian khusus.
		AR	<i>“Biasanya pengayaan pertama kali diberikan diruang pertemuan. Kemudian penginformasian selanjutnya akan dilakukan oleh saya ataupun teman-teman kepada petugas yang baru masuk”.</i>	<i>“Biasanya pengayaan pertama kali diberikan diruang pertemuan. Kemudian penginformasian selanjutnya akan dilakukan oleh saya ataupun petugas lainnya”.</i>	

				<i>kepada petugas yang baru masuk</i> ".	
		JH	<i>"Ruang yang disediakan seperti ruangan yang memang dikhususkan untuk itu. Kemudian nanti di ruangan masing-masing kita bertugas untuk saling mengingatkan"</i> .	<i>"Ruang yang disediakan seperti ruangan yang memang dikhususkan untuk itu. Kemudian nanti di ruangan masing-masing kita bertugas untuk saling mengingatkan"</i> .	
		AZ	<i>"Tidak ada kalo rutin, jadi palingan kalo diunit, informasi SOPnya yah itu cuci tangan, pake APD"</i> .	<i>"Tidak ada kalo rutin, jadi palingan kalau diunit, informasi SOPnya adalah cuci tangan, pakai APD"</i> .	
		A	<i>"Diunit masing-masing saling mengingatkan penerapan SOP Kewaspadaan Standar"</i> .	<i>"Diunit masing-masing saling mengingatkan penerapan SOP Kewaspadaan Standar"</i> .	
		S	<i>"Tidak pernah diinformasikan khusus, ituji iya kalo mau misalnya tindakan toh, ditanyaki. Cuci tangan ta', pakeki handscoon"</i> .	<i>"Tidak pernah diinformasikan khusus, namun sebelum tindakan biasanya diberitahu untuk mencuci tangan dan memakai sarung tangan"</i> .	
		IG	<i>"Tidak pernah diinformasikan"</i> .	<i>"Tidak pernah diinformasikan"</i> .	
4.	Tanggapan	M	<i>"Memang penting yah. SOP inikan"</i>	<i>"SOP mengatur pekerja"</i>	Informan mengatakan

terkait bentuk pengendalian		<i>mengatur pekerja supaya lebih menjadi hati-hati dan menjaga diri dari kecelakaan atau infeksi. Jadi pengendalian dalam bentuk SOP kewaspadaan standar ini memang sudah sewajibnya ditaati oleh semua petugas”.</i>	<i>supaya lebih berhati-hati dan menjaga diri dari kecelakaan atau infeksi. Jadi pengendalian dalam bentuk SOP kewaspadaan standar wajib ditaati oleh semua petugas”.</i>	bahwa SOP Kewaspadaan Standar wajib untuk ditaati karena sangat efektif mengurangi risiko tertusuk jarum suntik sehingga risiko terinfeksi ikut menurun.
	AR	<i>“SOP kewaspadaan standar tentu sangat efektif, karna secara teori dan praktek, universal precaution yang baik akan mengurangi resiko tertusuk dan apabila tertusuk maka akan mengurangi resiko terinfeksi”.</i>	<i>“SOP kewaspadaan standar sangat efektif, karena secara teori dan praktik kewaspadaan standar yang baik akan mengurangi risiko tertusuk, sehingga risiko terinfeksi ikut menurun”.</i>	
	JH	<i>“SOPnya tentu sudah sangat baik, dan jika diterapkan dengan baik tentu akan lebih meminimalisir kemungkinan tertusuk jarum suntik”.</i>	<i>“SOPnya sudah sangat baik, dan jika diterapkan dengan baik maka dapat meminimalisir kemungkinan tertusuk jarum suntik”.</i>	
	AZ	<i>“SOPnya bagus, jadi harus diimbangi dengan penerapan yang baik yah. Jangan SOP ada, tapi masih ada teman-teman masih melanggar”.</i>	<i>“SOPnya bagus, jadi harus diimbangi dengan penerapan yang baik. Jangan SOP ada, tapi masih ada juga petugas yang melanggar”.</i>	
	A	<i>“Semuanya lengkap, aturannya ada,</i>	<i>“Semuanya lengkap,</i>	

			<i>SOPnya ada, namun kembali ke petugasnya masing-masing. Mereka harus sadar untuk mematuhi. Kan kalo kejadian tertusuk jarum suntik, pertama kali celaka siapa? Petugas itu sendiri. Makanya penting menjaga diri sendiri”.</i>	<i>aturannya ada, SOPnya ada, namun kembali ke petugasnya masing-masing. Mereka harus sadar untuk mematuhi. Karena jika kejadian tertusuk jarum suntik, pertama kali maka yang dicelakakan adalah petugas itu sendiri. Makanya penting menjaga diri sendiri”.</i>	
		S	<i>“Bagus toh, kalo diterapkan baik-baik ini, terhindar dari penyakit toh”.</i>	<i>“Bagus, jika diterapkan dengan baik untuk menghindari penyakit”.</i>	
		IG	<i>“SOPnya bagus, tapi kalo diruangan atau pas tindakan. Penerapannya yang biasa masih tidak sesuai. Misal tidak memakai handscoon”.</i>	<i>“SOPnya bagus, tapi kalau diruangan atau pada saat tindakan. Penerapannya yang tidak sesuai. Misal tidak memakai sarung tangan”.</i>	
5.	Bentuk partisipasi	M	<i>“Bentuk partisipasi saya yah ikut mematuhi SOP-SOP yang telah ditetapkan oleh rumah sakit, termasuk SOP kewaspadaan standar itu”.</i>	<i>“Bentuk partisipasi saya adalah mematuhi SOP yang telah ditetapkan oleh rumah sakit, termasuk SOP kewaspadaan standar”.</i>	Informan mengatakan bahwa bentuk partisipasi yaitu berperan aktif mematuhi SOP Kewaspadaan Standar sebagai upaya
		AR	<i>“Saya tentu ikut berperan aktif dalam</i>	<i>“Saya ikut berperan aktif</i>	

			<i>penerapan SOP kewaspadaan standar. Yah karna itu tadi. Saya harus melindungi diri saya sendiri dari resiko”.</i>	<i>dalam penerapan SOP kewaspadaan standar. Karena saya harus melindungi diri saya sendiri dari risiko”.</i>	melindungi diri sendiri.
		JH	<i>“SOP yang baik tentu harus diterapkan dengan baik. Jadi patuhi standar saja, dan aturan-aturan safety yang lain”.</i>	<i>“SOP yang baik tentu harus diterapkan dengan baik. Jadi patuhi standar saja, dan aturan keselamatan yang lain”.</i>	
		AZ	<i>“Partisipasi sayanya yah mengikuti SOP sesuai pedoman yang diikuti oleh pihak rumah sakit”.</i>	<i>“Partisipasi saya adalah mengikuti SOP sesuai pedoman yang diikuti oleh pihak rumah sakit”.</i>	
		A	<i>“Tentu dengan melaksanakan prosedur yang ada dalam SOP Kewaspadaan Standar”.</i>	<i>“Tentu dengan melaksanakan prosedur yang ada dalam SOP Kewaspadaan Standar”.</i>	
		S	<i>“Kalo saya ituji kuikuti SOP Kewaspadaan standar sesuai yang kudapat di perkuliahan”.</i>	<i>“Saya mengikuti SOP Kewaspadaan standar sesuai yang didapat dalam perkuliahan”.</i>	
		IG	<i>“SOP Kewaspadaan Standar itu dari WHO sudah sangat lengkap, jadi tinggal mengikuti itu. Melaksanakan toh”.</i>	<i>“SOP Kewaspadaan Standar dari WHO sudah sangat lengkap, jadi tinggal melaksanakannya”.</i>	
6.	Faktor	M	<i>“Yah kembali ke kesadaran petugas</i>	<i>“Kesadaran petugas diunit</i>	Informan mengatakan

	pendukung		<i>diunit masing-masing. Mereka harus sadar kalo SOP itu memang harus dipatuhi”.</i>	<i>masing-masing. Mereka harus sadar untuk mematuhi SOP”.</i>	bahwa faktor pendukungnya adalah tersedianya fasilitas dan peralatan serta kesadaran petugas di tiap unit untuk mematuhi SOP Kewaspadaan Standar.
		AR	<i>“Faktor pendukung salah satunya karna fasilitas dan peralatan untuk memenuhi kewaspadaan standar itu sudah tersedia di unit”.</i>	<i>“Faktor pendukung adalah fasilitas dan peralatan untuk memenuhi kewaspadaan standar itu sudah tersedia di unit”.</i>	
		JH	<i>“Sebagian besar petugas telah terbiasa mematuhi kewaspadaan standar”.</i>	<i>“Sebagian besar petugas telah terbiasa mematuhi kewaspadaan standar”.</i>	
		AZ	<i>“Karena saya ataupun teman-teman sudah sadar akan hal itu”.</i>	<i>“Karena saya ataupun petugas lainnya sudah sadar akan hal itu”.</i>	
		A	<i>“Sikap patuh petugas, itu penting”.</i>	<i>“Sikap patuh petugas, itu penting”.</i>	
		S	<i>“Karna tidak mauka tertusuk jarum suntik toh. Ada kesadaranku sendiri. Kalo tercecer berbahaya juga bagi orang lain”.</i>	<i>“Karena ada kesadaran saya sendiri untuk tidak ingin melukai diri sendiri ataupun orang lain dengan tertusuk jarum suntik”.</i>	
		IG	<i>“Alat untuk penerapannya ada, misalnya adami handrub toh. Petugas juga maumi napake”.</i>	<i>“Alat untuk penerapannya sudah ada, misalnya handrub. Petugas juga memiliki keinginan untuk menggunakannya”.</i>	
7.	Faktor	M	<i>“Penghambat sih tidak ada. Sudah</i>	<i>“Penghambat tidak ada.</i>	Informan mengatakan

penghambat		<i>bagus, karna sudah jadi budaya toh”.</i>	<i>Sudah bagus, karena sudah menjadi budaya”.</i>	bahwa faktor penghambatnya adalah kesadaran, lalai, sikap tidak patuh, belum membudaya dan rasa terburu-buru petugas.
	AR	<i>“Tentu rasa terburu-buru dari petugas, sehingga kadang mereka masih mengabaikan hal-hal seperti itu”.</i>	<i>“Rasa terburu-buru dari petugas, sehingga kadang mereka masih mengabaikan hal-hal seperti itu”.</i>	
	JH	<i>“Sama seperti kasus sebelumnya, petugas masih ada yang belum memiliki kesadaran sendiri untuk mematuhi kewaspadaan standar”.</i>	<i>“Sama seperti kasus sebelumnya, masih ada petugas yang belum memiliki kesadaran untuk mematuhi kewaspadaan standar”.</i>	
	AZ	<i>“Masih ada petugas yang tidak mengikuti, itumi kebiasaan yang salah. Nateruskan tanpa nakoreksi”.</i>	<i>“Masih ada petugas yang tidak mengikuti dan meneruskan kebiasaan yang salah, tanpa melakukan koreksi”.</i>	
	A	<i>“Petugas juga masih ada yang tidak patuh, lalai dalam penerapan SOP Kewaspadaan Standar”.</i>	<i>“Petugas juga masih ada yang tidak patuh, lalai dalam penerapan SOP Kewaspadaan Standar”.</i>	
	S	<i>“Belumpi membudaya, ituji. Ituji juga biasa baru ingat kalo diingatkan”.</i>	<i>“Belum menjadi budaya dan baru sadar ketika diingatkan”.</i>	
	IG	<i>“Kepatuhan nya tidak ada untuk penerapan SOP Kewaspadaan Standar, karena sikap tidak hati-hati</i>	<i>“Kepatuhan nya tidak ada untuk penerapan SOP Kewaspadaan Standar,</i>	

			<i>ato ceroboh yang napertahankan”.</i>	<i>karena sikap tidak hati-hati atau ceroboh yang masih dipertahankan”.</i>	
8.	Surat Delegasi	IA	<i>“Pendelegasian itu dilakukan dokter kepada orang yang dia percaya atau misalnya residen senior yang diberi pendelegasian. Kalo dari dokter ke perawat itu tidak ada surat delegasi tertulis tapi mereka memberikannya melalui buku status pasien. Misalnya persekian jam harus ada penanganan seperti ini. Artinya sudah ada instruksi dokter. Jadi buku status pasien itu menjadi dasar teman-teman perawat untuk melakukan asuhan keperawatan. Jadi bukan surat dinas yang dibuat secara resmi, bukan. Tapi melalui buku status yang ada. Disinikan ada namanya assessment of patient. Salah satunya adalah mendapatkan pelayanan yang baik dan untuk mendapatkan pelayanan yang baik. Dokter memberikan kepada orang-orang yang memang pantas melakukan pelayanan. Spesialis misalnya atau perawat-perawat senior”.</i>	<i>“Pendelegasian itu dilakukan dokter kepada orang yang dia percaya atau misalnya residen senior yang diberi pendelegasian. Kalau dari dokter ke perawat itu tidak ada surat delegasi tertulis tapi mereka memberikannya melalui buku status pasien. Misalnya persekian jam harus ada penanganan seperti ini. Jadi buku status pasien itu berisi intruksi dokter menjadi dasar perawat untuk melakukan asuhan keperawatan. Jadi bukan surat dinas yang dibuat secara resmi, tapi melalui buku status yang ada. Ada yang disebut penilaian pasien. Salah satunya adalah mendapatkan</i>	Informan menyatakan bahwa tidak ada surat delegasi yang tertulis secara resmi dari dokter ke perawat. Instruksi dokter terkait tindakan yang harus dilakukan didelegasikan melalui buku status pasien atau rekam medik. Ketika akan keluar kota, pendelegasian secara resmi hanya dilakukan antara dokter ke dokter yang lainnya sesuai kompetensi yang dibutuhkan.

				<p><i>pelayanan yang baik dan untuk mendapatkan pelayanan yang baik. Dokter memberikan kepada orang-orang yang memang pantas melakukan pelayanan, misalnya spesialis atau perawat-perawat senior”.</i></p>	
		H	<p><i>“Tidak ada secara tertulis, hanya mandat doing yang dikasi. Tidak ada pendelegasian”.</i></p>	<p><i>“Tidak ada secara tertulis, hanya mandat yang diberikan. Tidak ada pendelegasian”.</i></p>	
		M	<p><i>Begini itukan semua ada namanya job deskripsi. Pendelegasian itu bisa, sepanjang dengan tupoksinya. Kalo tidak sesuai, tidak bisa toh. Misalnya menyuntik, memberi obat itu bisa. Tapi kalo tindakan-tindakan invasif lainnya, misalnya pemasangan kateter pada pasien-pasien yang mengalami komplikasi yah tidak bisa. Tidak boleh pendelegasian. Gitu. Jadi kalo perawat tertusuk, dokter bertanggung jawab secara morallah. Jadi membantu, mengarahkan, melapor ke PPI. Semuanya secara moral toh. Tapi setau saya selama ini perawat</i></p>	<p><i>“Ada yang namanya deskripsi pekerjaan. Pendelegasian itu bisa, sepanjang dengan tupoksinya. Misalnya yang bisa dilakukan adalah menyuntik, memberi obat. Tapi kalau tindakan-tindakan invasif lainnya, misalnya pemasangan kateter pada pasien-pasien yang mengalami komplikasi tidak bisa dilakukan oleh perawat. Tidak boleh ada</i></p>	

			<p>yang melaksanakan tindakan-tindakan berdasarkan arahan saya sih, belum ada. Setau saya. Jadi kalo surat resmi itu tidak ada, tapi sudah tertulis dinamanya lembar integrasi status toh. Lembar integrasi pasien atau rekam medik. Jadi buku pasien itu berisi instruksi ke perawat. Kecuali kalo saya keluar kota, saya mendelegasikan surat ke dokter lain. Jadi, dokter mendelegasi ke dokter juga. Jadi saya cari orang yang sesuai kompetisinya saya.</p>	<p>pendelegasian. Jadi kalo perawat tertusuk, dokter bertanggung jawab secara moral. Dokter membantu, mengarahkan, melapor ke PPI. Semuanya secara moral. Tapi sepengetahuan saya selama ini perawat yang melaksanakan tindakan-tindakan berdasarkan arahan yang saya berikan, belum ada".</p> <p>"Jadi surat resmi itu tidak ada, tapi sudah tertulis dalam lembar integrasi status pasien atau rekam medik. Jadi buku pasien itu berisi instruksi ke perawat. Kecuali jika saya keluar kota, maka saya mendelegasikan surat ke dokter lain. Jadi, dokter mendelegasi ke dokter juga yang sesuai kompetisinya saya".</p>	
		AR	<p>"Kalo berupa surat tertulis, tidak ada. Tapi melalui rekam medik pasien dari</p>	<p>"Kalau berupa surat tertulis, tidak ada. Tapi</p>	

			<i>dokter ke perawat yang diinstruksikan”.</i>	<i>diinstruksikan melalui rekam medik pasien dari dokter ke perawat”.</i>
		JH	<i>“Surat delegasi untuk penyuntikan itu tidak ada. Kalo penyuntikan itu memang tidak perlu pendelegasian, tapi sudah menjadi salah satu tugas perawat. Yang kita tunggu surat-surat pendelegasian itu tindakan-tindakan invasif”.</i>	<i>“Surat delegasi untuk penyuntikan itu tidak ada. Kalau penyuntikan itu memang tidak perlu pendelegasian, tapi sudah menjadi salah satu tugas perawat. Yang kita tunggu surat-surat pendelegasian itu tindakan-tindakan invasif”.</i>
		AZ	<i>“Kalo tau harus ada tau, tapi kalo disini tidak ada yang surat delegasi. Jadi dokter menulis tindakan yang harus dilakukan, yah perawat nanti menindak lanjuti yang bisa dilakukan”.</i>	<i>“Sudah tahu bahwa harus ada, tapi kalau disini tidak ada yang melalui surat delegasi. Jadi dokter menulis tindakan yang harus dilakukan, perawat nanti menindak lanjuti yang bisa dilakukan”.</i>
		A	<i>“Kalau menurut hukum memang harus ada, namun kalo disini penerapan pendelegasian menyuntik melalui surat delegasi belum ada. Biasanya pendelegasian tugasnya melalui rekam medik itu, kalo dari dokter ke perawat”.</i>	<i>“Kalau menurut hukum memang harus ada, namun penerapan pendelegasian menyuntik melalui surat delegasi belum ada. Biasanya pendelegasian tugas dari dokter ke</i>

				<i>perawat melalui rekam medik</i> ".	
		S	<i>"Kalo kamikan praktik ji. Jadi belumpi bisa menulis diagnosa dan tindakan seperti itu. Tapi jika ada instruksi menyuntik kami melakukan tindakannya dengan pendampingan perawatnya"</i> .	<i>"Kalau kami masih praktik, sehingga belum bisa menulis diagnosa dan tindakan seperti untuk pasien. Akan tetapi jika ada instruksi menyuntik kami melakukan tindakannya dengan pendampingan perawatnya"</i> .	
		IG	<i>"Tidak ada surat delegasi kalo sesuai hukum, tindakan menyuntik itu ditulis di rekam medik oleh dokter kemudian dikerjakan yang dilimpahkan ke perawat"</i> .	<i>"Tidak ada surat delegasi kalau sesuai hukum, tindakan menyuntik itu ditulis di rekam medik oleh dokter kemudian perawat mengerjakan tugas yang dilimpahkan."</i>	

d. Pengendalian Penggunaan Alat Pelindung Diri

No.	Informasi	Kode Informan	Content Analysis	Reduksi	Interpretasi/Makna
1.	Pelaku pemberian informasi	M	<i>"Yah jadi teman-teman K3 memberi informasi, tapi teman-teman kepala tim toh, kepala pelayanan. Itu semua"</i> .	<i>"Petugas K3 memberi informasi, dilanjutkan oleh kepala tim, kepala pelayanan"</i> .	Informan mengatakan bahwa petugas Keselamatan dan Kesehatan Kerja bersama Pencegahan dan Pengendalian
		AR	<i>"Pertama dari PPI dan K3. Kemudian setiap kepala, kayan, atau"</i>	<i>"Pertama dari PPI dan K3. Kemudian setiap"</i>	

			<p>ketua tim bertanggung jawab untuk mengingatkan anggotanya. Bahkan sesama anggota harus saling mengingatkan, saling menginformasikan penggunaan APD”.</p>	<p>kepala unit, kepala pelayanan, atau ketua tim bertanggung jawab untuk mengingatkan anggotanya. Bahkan sesama anggota harus saling mengingatkan, saling menginformasikan penggunaan APD”.</p>	<p>Infeksi memberikan informasi penggunaan Alat Pelindung Diri, kemudian setiap kepala unit, kepala pelayanan, atau ketua tim bertanggung jawab untuk mengingatkan anggotanya. Bahkan sesama anggota harus saling mengingatkan.</p>
		JH	<p>“Tentu pemberi informasi pertama kali pihak PPI dan K3. Kemudian dilanjutkan oleh katim, kayan, kepala instalasi ataupun teman-teman sesama petugas”.</p>	<p>“Tentu pemberi informasi pertama kali pihak PPI dan K3. Kemudian dilanjutkan oleh kepala tim, kepala pelayanan, kepala instalasi ataupun teman-teman sesama petugas”.</p>	
		AZ	<p>“Kalo penggunaan APD yah ada dari K3, PPI, teman-teman juga. Ituji palingan”.</p>	<p>“Kalau penggunaan APD ada dari K3, PPI, teman-teman juga”.</p>	
		A	<p>“Biasanya informasi penggunaan APD dari K3nya”.</p>	<p>“Biasanya informasi penggunaan APD dari K3nya”.</p>	
		S	<p>“K3 dan adaji juga dari petugas di unit yang ditempatkanki”.</p>	<p>“K3 dan adaji juga dari petugas di unit yang ditempatkanki”.</p>	
		IG	<p>“Informasi penggunaan APD yah K3 biasanya sampekan”.</p>	<p>“Informasi penggunaan APD, maka K3 yang</p>	

				<i>menyampaikan</i> ".	
2.	Waktu pemberian informasi	M	<i>"Penghapusan dari buka alas kaki, kemudian harus memakai sepatu itu sudah sekitar lima tahunan lah"</i> .	<i>"Penghapusan dari buka alas kaki, kemudian harus memakai sepatu itu sudah sekitar lima tahunan"</i> .	Informan mengatakan bahwa informasi penggunaan Alat Pelindung Diri pertama kali diberikan pada saat pertama kali akan bekerja, magang atau praktik, kemudian dilakukan di unit masing-masing.
		AR	<i>"Pertama masuk ke rumah sakit, kemudian dilanjutkan secara rutin oleh setiap unit ketika akan memulai shift kerja atau praktiknya mereka"</i> .	<i>"Pertama masuk ke rumah sakit, kemudian dilanjutkan secara rutin oleh setiap unit ketika akan memulai pergeseran kerja atau praktiknya mereka"</i> .	
		JH	<i>"Pertama akan bekerja, magang atau praktik. Kemudian dilanjutkan di unit masing-masing"</i> .	<i>"Pertama akan bekerja, magang atau praktik. Kemudian dilanjutkan di unit masing-masing"</i> .	
		AZ	<i>"Ada pertama masuk, biasa juga ada K3nya keliling mengingatkan"</i> .	<i>"Ada pertama masuk dan pada saat K3nya keliling untuk mengingatkan"</i> .	
		A	<i>"Kalo mau masuk ada, nanti diunit lagi saling mengingatkan"</i> .	<i>"Ada ketika akan masuk praktik, kemudian saling mengingatkan di unit masing-masing."</i>	
		S	<i>"Pas pertama masuk ada, baru diunit juga ada. Karna kan biasa dilupa. Nah biasa disitu diingatkan lagi sama petugasnya"</i> .	<i>"Pas pertama masuk ada, kemudian di unit. Ketika lupa, maka petugas yang biasanya mengingatkan."</i>	

		IG	<i>“Biasanya di pembekalan pertama dijelaskan penggunaan APD”.</i>	<i>“Biasanya di pembekalan pertama dijelaskan penggunaan APD”.</i>	
3.	Lokasi pemberian informasi	M	<i>“Pertama masuk tentu diberitahukan. Selanjutnya akan di refreshing dengan pemberian informasi dilapangan”.</i>	<i>“Pertama masuk diberitahukan. Selanjutnya akan dilakukan pengulangan dengan pemberian informasi dilapangan”.</i>	Informasi menyatakan lokasi pemberitahuan dilakukan di ruang pertemuan yang disediakan, selanjutnya dilakukan pengulangan dengan pemberian informasi disetiap unit.
		AR	<i>“Ruang yang disediakan, seperti ruang pertemuan. Atau ketika berada dalam IGD”.</i>	<i>“Ruang yang disediakan, seperti ruang pertemuan atau ketika berada dalam IGD”.</i>	
		JH	<i>“Sama seperti sebelumnya, pertama masuk di ruang yang disediakan untuk memberikan penginformasian, selanjutnya dilakukan disetiap unit”.</i>	<i>“Sama seperti sebelumnya, pertama masuk di ruang yang disediakan untuk memberikan penginformasian, selanjutnya dilakukan disetiap unit”.</i>	
		AZ	<i>“Yah di unit masing-masing diinformasikan”.</i>	<i>“Penginformasian di unit masing-masing”.</i>	
		A	<i>“Diruang pertemuan biasanya, kemudian nanti lanjut diunit masing-masing”.</i>	<i>“Biasanya diruang pertemuan, kemudian nanti lanjut diunit masing-masing”.</i>	
		S	<i>“Ruang pertemuan pas masuk, lalu</i>	<i>“Ruang pertemuan pas</i>	

			<i>diunit yang ditempati praktik”.</i>	<i>masuk, kemudian unit yang ditempati praktik”.</i>	
		IG	<i>“Ada itu diruang pertemuan”.</i>	<i>“Diruang pertemuan”.</i>	
4.	Tanggapan terkait bentuk pengendalian	M	<i>“Standar APD yang dipake. Pertama harus pake handscoon. Itu standar. Harus, tidak boleh tidak. Jadi setiap melaksanakan injeksi, pemasangan infus, atau yang berhubungan dengan alat suntik harus memakai APD minimal sarung tangan. Kedua, sepatu kan. Dulu tanggapan kita itu di IGD, alas kaki harus dibuka. Sekarang tidak toh. Justru harus memakai alas kaki yang tertutup, misalnya sepatu. Atasnya harus tertutup untuk mencegah hal-hal yang dapat melukai”.</i>	<i>“Standar APD yang dipakai adalah sarung tangan. Itu standar, tidak boleh tidak. Jadi setiap melaksanakan injeksi, pemasangan infus, atau yang berhubungan dengan alat suntik harus memakai APD minimal sarung tangan. Kedua adalah sepatu. Dahulu tanggapan kita itu di IGD, alas kaki harus dibuka. Sekarang tidak. Justru harus memakai alas kaki yang tertutup, misalnya sepatu. Atasnya harus tertutup untuk mencegah hal-hal yang dapat melukai”.</i>	Informan mengatakan bahwa standar penggunaan Alat Pelindung Diri adalah sarung tangan, namun untuk mengurangi risiko tertusuk jarum suntik maka petugas harus menggunakan sepatu yang bagian atasnya tertutup.
		AR	<i>“Penggunaan handscoonkan masih belum bisa mengatasi atau mencegah petugas tertusuk”.</i>	<i>“Penggunaan sarung tangan masih belum bisa mengatasi atau mencegah petugas tertusuk”.</i>	
		JH	<i>“Sisa pake handscoon saja alat pelindung dirinya. Karna petugas</i>	<i>“Sisa memakai sarung tangan saja alat pelindung</i>	

			<i>memang harus menggunakan handscoon sebelum kontak langsung dengan pasien”.</i>	<i>dirinya. Karena petugas memang harus menggunakan sarung tangan sebelum kontak langsung dengan pasien”.</i>	
		AZ	<i>“Kalo APD terkait pengendalian tertusuk jarum suntik yah tidak ada. Palingan APDnya handscoon”.</i>	<i>“Kalau APD terkait pengendalian tertusuk jarum suntik yah tidak ada. Palingan APDnya handscoon”.</i>	
		A	<i>“Tertusuk jarum suntik, cara mencegahnya yah itu misal pake APD yang sesuai, standar kan sarung tangan itu yang handscoon. Bagus juga kalo pake sepatu yang tertutup bagian atasnya. Mengurangi toh, supaya nda langsung tertancap kekulit”.</i>	<i>“Cara mencegahnya kejadian tertusuk jarum suntik, misalnya pake APD yang sesuai standar seperti sarung tangan. Kemudian alangkah baiknya juga jika memakai sepatu yang tertutup bagian atasnya. Mengurangi risiko, supaya nda langsung tertancap kekulit”.</i>	
		S	<i>“Biasanya handscoonji, kalo sepatu jarang diperhatikan disini. Pake yang dipunya saja”.</i>	<i>“Biasanya sarung tangan, kalau terkait sepatu jarang diperhatikan. Jadi, petugas memakai yang hanya dimiliki”.</i>	
		IG	<i>“Kalo APD, palingan handscoon, tapi</i>	<i>“Kalau APD, contohnya</i>	

			<i>kan itu untuk mengurangi resiko infeksi. Kalo sepatu disini, tidak pernah ada penyampaian harus begini atau begitu”.</i>	<i>yaitu sarung tangan, namun hal itu hanya mengurangi risiko infeksi. Jika terkait sepatu tidak ada juga penyampaian tentang standar yang seharusnya”.</i>	
5.	Bentuk partisipasi	M	<i>“Sebagai petugas yang bekerja disini dan memiliki resiko tertusuk, yah tentu saya mengikuti standar-standar yang ada. Terlebih jika mau melakukan tindakan-tindakan ke pasien. Nah saya memakai APD sesuai kebutuhan saya. Tapi minimal yah pake handscoon. Satu handscoon untuk satu tindakan dan sepatu yang tertutup bagian atasnya”.</i>	<i>“Petugas yang bekerja memiliki risiko tertusuk, jadi saya mengikuti standar yang ada. Jika mau melakukan tindakan-tindakan ke pasien, maka saya memakai APD sesuai kebutuhan. Tapi minimal memakai sarung tangan. Sarung tangan untuk satu tindakan dan sepatu yang tertutup bagian atasnya”.</i>	Informan mengatakan bahwa setiap petugas memiliki risiko tertusuk, jadi minimal mereka melindungi diri dengan sarung tangan (sepasang handscoon untuk satu tindakan) dan sepatu yang tertutup bagian atasnya. Kemudian ditambahkan dengan alat pelindung diri lainnya jika memang dibutuhkan untuk suatu tindakan ke pasien.
	AR	<i>“Kalo terkait kasus tertusuk jarum, belum ada yang khusus. Jadi kami yang bertugas di unit memakai APD sesuai kebutuhan tindakan yang akan dilakukan”.</i>	<i>“Kalau terkait kasus tertusuk jarum, belum ada APD yang khusus. Jadi kami yang bertugas di unit memakai APD sesuai kebutuhan tindakan yang akan dilakukan”.</i>		
	JH	<i>“Jadi sebagai petugas, saya juga bertanggung jawab atas diri saya</i>	<i>“Jadi sebagai petugas, saya juga bertanggung</i>		

			<i>agar tidak terluka. Pemakaian APD itu bukan untuk orang lain saja, jadi memang sudah kewajiban kita sebagai petugas untuk melindungi diri sendiri”.</i>	<i>jawab atas diri saya agar tidak terluka. Pemakaian APD itu bukan untuk orang lain saja, jadi memang sudah kewajiban kita sebagai petugas untuk melindungi diri sendiri”.</i>	
		AZ	<i>“Jadi kalo handscoon itu, dipakei kemudian tindakan. Setelah itu dibuka dan dibuang dikantong yang biasanya ada di troli perawat itu”.</i>	<i>“Jadi kalau sarung tangan, digunakan kemudian melakukan tindakan. Setelah selesai, dibuka kemudian dibuang kedalam kantong yang tersedia di troli perawat”</i>	
		A	<i>“Palingan pake sarung tangan, setelah dipakai dibuang. Ambil lagi yang baru handscoonnya, pindah lagi pasiennya. Kalo sepatu, biasa ganti-gantiji tapi tidak ada standarnya”.</i>	<i>“Memakai sarung tangan, setelah dipakai kemudian dibuang. Mengambil kembali sarung tangan baru, lalu pindah ke pasien lainnya. Kalau sepatu, tidak ada standar”.</i>	
		S	<i>“Pake handscoonji. Baru sepatu juga harus memang pake”.</i>	<i>“Memakai sarung tangan, kemudian sepatu juga harus dipakai”.</i>	
		IG	<i>“Biasanya standar itu pake handscoon, masker, tapi kalo jarum suntik palingan sepatu toh. Supaya</i>	<i>“Biasanya standar itu memakai sarung tangan, masker, tapi kalau jarum</i>	

			<i>nda tertusuk langsung kalo jatuh jarum suntikna”.</i>	<i>suntik berupa sepatu agar tidak tertusuk secara langsung ketika jarum suntik terjatuh”.</i>	
6.	Faktor pendukung	M	<i>“Yah karna ini, karna budaya yang sudah membaik toh. Tingkat pendidikan dan pelatihan terus-menerus, sehingga kasus ini sudah sangat kecil”.</i>	<i>“Karena sudah membudaya, tingkat pendidikan dan pelatihan dilakukan terus-menerus, sehingga kasus ini sudah sangat kecil”.</i>	Informan menyatakan bahwa faktor pendukungnya adalah budaya, kesadaran, tingkat pendidikan, pelatihan, saling mengingatkan dan inisiatif petugas untuk memenuhi kebutuhan alat pelindung diri sendiri.
		AR	<i>“Petugas sudah mulai mau dengan sendirinya mengambil APD sesuai kebutuhan untuk tindakan yang akan mereka lakukan”.</i>	<i>“Petugas sudah mulai mau dengan sendirinya mengambil APD sesuai kebutuhan untuk tindakan yang akan mereka lakukan”.</i>	
		JH	<i>“Menedukasi, mengingatkan teman-teman setiap saat untuk penggunaan alat pelindung :diri”.</i>	<i>“Menedukasi, mengingatkan teman-teman setiap saat untuk penggunaan alat pelindung diri”.</i>	
		AZ	<i>“Kesadaran petugas sudah baik, walaupun belum secara keseluruhan”.</i>	<i>“Kesadaran petugas sudah baik, walaupun belum secara menyeluruh”.</i>	
		A	<i>“Petugas sudah mau menggunakannya untuk dirinya sendiri”.</i>	<i>“Petugas sudah mau menggunakannya untuk dirinya sendiri”.</i>	

		S	<i>"Karena wajib sih makanya pake, tapi faktor saling mengingatkan juga sama sadar diri".</i>	<i>"Karena memang sudah wajib untuk digunakan, namun faktor pendukungnya adalah saling mengingatkan dan sadar diri"</i>	
		IG	<i>"Karena butuh, untuk melindungi diri sendiri".</i>	<i>"Karena butuh, untuk melindungi diri sendiri".</i>	
7.	Faktor penghambat	M	<i>"Yah itu ketersediaan APD di unit kadang sudah habis, tapi penyediaan ulang terlambat untuk dilakukan. Padahal kan petugas mau melakukan pelayanan atau tindakan ke pasien. Yah tertunda lagi, karna menunggu APD".</i>	<i>"Ketersediaan APD di unit kadang sudah habis, tapi penyediaan ulang terlambat untuk dilakukan. Padahal petugas mau melakukan pelayanan atau tindakan ke pasien. Ketidaktersediaan menyebabkan penundaan, karena harus menunggu APD".</i>	Informan mengatakan bahwa faktor penghambatnya adalah ketersediaan belum maksimal menyebabkan penundaan tindakan petugas. Pemikiran petugas tentang alat pelindung diri bukan sebuah kewajiban dan sikap cuek serta sembrono dalam pemenuhan APD.
		AR	<i>"Masih ada beberapa petugas yang menganggap APD sebagai hal yang bukan merupakan kewajiban mereka".</i>	<i>"Masih ada beberapa petugas yang menganggap APD sebagai hal yang bukan merupakan kewajiban mereka".</i>	
		JH	<i>"Penghambatnya yah itu saja, mereka masih cuek. Jadi ada memang petugas kesehatan itu yang masih sembrono petugasnya. Nanti baru ada kejadian"</i>	<i>"Petugas masih cuek. Jadi ada memang petugas kesehatan itu yang masih sembrono petugasnya."</i>	

			<i>baru sadar”.</i>	<i>Baru sadar ketika ada insiden”.</i>	
		AZ	<i>“Yah petugas masih ada yang tidak merasa butuh untuk memakai”.</i>	<i>“Petugas masih ada yang tidak merasa butuh untuk memakai”.</i>	
		A	<i>“Ketersediaan APD belum maksimal, nanti habis baru pergi cari lagi pasokannya”.</i>	<i>“Ketersediaan APD belum maksimal, ketika habis barulah mengisi kembali pasokannya”.</i>	
		S	<i>“Dari ketersediannya, ituji. Ka cepat sekali habis”.</i>	<i>“Ketersediaan APD, karena cepat habis”.</i>	
		IG	<i>“APD sering kosong padahal mau pergi tindakan, menunggu lagi. Tertunda tindakannya”.</i>	<i>“APD sering kosong padahal akan pergi melakukan tindakan, menunggu lagi dan menyebabkan tertundanya tindakan”.</i>	

B. Pengendalian Setelah Kejadian Tertusuk Jarum Suntik

No.	Informasi	Kode Informan	Content Analysis	Reduksi	Interpretasi/Makna
1.	Pelapor kejadian tertusuk jarum suntik	IA	<i>“Mekanismenya begini, kalo ada orang yang mengalami kasus kecelakaan kerja. Dia itukan protapnya melapor ke kepala ruangan atau kepala jaganya. Dia melakukan itu. Nah kepala jaga atau ruangan inilah yang meneruskan laporannya ke</i>	<i>“Mekanismenya adalah jika ada orang yang mengalami kasus kecelakaan kerja. Prosedur tetapnya adalah melapor ke kepala ruangan atau kepala jaga.</i>	Informan mengatakan bahwa mekanisme pelaporan dimulai dari petugas tertusuk melaporkan ke kepala jaga, kepala tim, kepala pelayanan atau

			<i>K3”.</i>	<i>Kepala jaga atau ruangan meneruskan laporannya ke K3”.</i>	kepala unit yang kemudian dilaporkan kepada pihak Keselamatan dan Kesehatan Kerja atau Pencegahan dan Pengendalian Infeksi, selanjutnya akan dilakukan investigasi serta pendampingan.
		H	<i>“Biasanya ketua tim dari petugas yang tertusuk. Atau biasanya juga kepala pelayanan yang melaporkan kejadian”.</i>	<i>“Biasanya ketua tim dari petugas yang tertusuk atau kepala pelayanan yang melaporkan kejadian”.</i>	
		M	<i>“Pelapor tentu saja petugas tertusuk ke atasannya”.</i>	<i>“Pelapor tentu saja petugas tertusuk ke atasannya”.</i>	
		AR	<i>“Pertama petugas tertusuk tentu melapor ke kepala ruangan. Kalo kejadiannya itu pada mahasiswa atau perawat pelaksana. Mereka melaporkan ke kepala selanjutnya ke K3. K3 nanti akan menginvestigasi dan mendampingi tahapan-tahapan apa yang harus dia lakukan”.</i>	<i>“Petugas tertusuk tentu melapor ke kepala ruangan. Kalau kejadiannya itu pada mahasiswa atau perawat pelaksana. Mereka melaporkan ke kepala unit, lalu kepala unit ke K3. K3 nanti akan menginvestigasi dan mendampingi tahapan-tahapan apa yang harus dia lakukan”.</i>	
		JH	<i>“Petugas tertusuk harus melaporkan ke katim, kayan atau kepala instalasi, nanti dilaporkan ke pihak K3 atau PPI untuk melakukan pendampingan”.</i>	<i>“Petugas tertusuk harus melaporkan ke kepala tim, kepala pelayanan atau kepala instalasi, nanti dilaporkan ke pihak K3</i>	

				<i>atau PPI untuk melakukan pendampingan”.</i>	
		AZ	<i>“Kalo melapor tentu ke kepala pelayanan, nanti didampingi ke PPI”.</i>	<i>“Kalau ingin melapor, maka melapor ke kepala pelayanan, kemudian didampingi ke PPI”.</i>	
		A	<i>“Kepala ruangan, kemudian kayan, nanti dilaporkan ke K3 ato PPInya”.</i>	<i>“Kepala ruangan, kemudian kepala pelayanan, nanti dilaporkan ke K3 atau PPInya”.</i>	
		S	<i>“Kalau mahasiswa praktik, memang ada asisten yang selalu mendampingi, sehingga jika terjadi kejadian tertusuk jarum suntik. Maka, langsung melapor ke asistennya, nanti didampingi lagi ke lupaka namanya”.</i>	<i>“Kalau mahasiswa praktik, memang ada asisten yang selalu mendampingi, sehingga jika terjadi kejadian tertusuk jarum suntik. Maka, langsung melapor ke asistennya”.</i>	
		IG	<i>“Di asisten, atau kepala ruangan, nanti dilapor ke PPI baru diperiksakanmi”.</i>	<i>“Di asisten, atau kepala ruangan, nanti dilaporkan ke PPI baru diperiksakanmi”.</i>	
2.	Waktu pelaporan	IA	<i>“Pelaporan itu harus dilakukan dalam empat jam dan tidak lewat dari tujuh puluh dua jam pasca pajanan”.</i>	<i>“Pelaporan harus dilakukan dalam empat jam dan tidak lewat dari tujuh puluh dua jam pasca pajanan”.</i>	Informan mengatakan bahwa waktu pelaporan harus dilakukan dalam empat jam dan tidak

		H	<i>“Waktu pelaporan itu harus dilakukan segera setelah tertusuk supaya petugas yang tertusuk dapat diperiksa ke laboratorium”.</i>	<i>“Waktu pelaporan itu harus dilakukan segera setelah tertusuk supaya petugas yang tertusuk dapat diperiksa ke laboratorium”.</i>	lewat dari tujuh puluh dua jam pasca pajanan agar dapat segera diperiksa ke laboratorium.
		M	<i>“Waktu pelaporan yah harus secepatnya. Setelah tertusuk, mereka harus segera melapor ke ketua tiGah, kayankah supaya dapat segera dilaporkan ke PPI dan K3”.</i>	<i>“Waktu pelaporan harus secepatnya. Setelah tertusuk, mereka harus segera melapor ke ketua tim, kepala pelayanan supaya dapat segera dilaporkan ke PPI dan K3”.</i>	
		AR	<i>“Setelah tertusuk, petugas harus dengan cepat melaporkannya agar dapat ditangani dengan cepat juga”.</i>	<i>“Setelah tertusuk, petugas harus dengan cepat melaporkannya agar dapat ditangani dengan cepat”.</i>	
		JH	<i>“Setelah ada yang tertusuk, mereka harus segera melapor untuk diperiksa”.</i>	<i>“Setelah ada yang tertusuk, mereka harus segera melapor untuk diperiksa”.</i>	
		AZ	<i>“Yah secepatnya setelah tertusuk, harus melapor”.</i>	<i>“Secepatnya setelah tertusuk”.</i>	
		A	<i>“Kalo sudah tertusuk, baiknya melapor segera agar bisa diperiksa”.</i>	<i>“Kalau sudah tertusuk, baiknya melapor segera agar bisa diperiksa”.</i>	
		S	<i>“Pokokna secepatnya. Jadi kalo</i>	<i>“Intinya secepatnya. Jadi</i>	

			<i>tertusuk jarum suntikmi, melaporkmi, nanti terinfeksi”.</i>	<i>kalau sudah tertusuk jarum suntik, melapor agar tidak terinfeksi”.</i>	
		IG	<i>“Jadi kalo kejadianmi itu tertusuk jarum suntik, melaporkmi secepatnya”.</i>	<i>“Jadi jika sudah kejadian tertusuk jarum suntik, maka sebaiknya melapor segera”.</i>	
3.	Tempat pelaporan	IA	<i>“Kepala tim, kepala pelayanan, atau kepala unit melapor ke K3 atau PPI”.</i>	<i>“Kepala tim, kepala pelayanan, atau kepala unit melapor ke K3 atau PPI”.</i>	Informan mengatakan bahwa bila petugas seperti perawat, dokter, mahasiswa yang tertusuk jarum suntik melapor kepada asisten, ketua tim, kepala pelayanan kemudian diinformasikan kepada pihak Pencegahan dan Pengendalian Infeksi dengan berkordinasi dengan Keselamatan dan Kesehatan Kerja.
		H	<i>“Tempat pelaporannya yah di K3 atau PPI”.</i>	<i>“Tempat pelaporannya di K3 atau PPI”.</i>	
		M	<i>“Nah kalo misalnya ada yang tertusuk ketika menjaga atau yang lainnya. Mereka melapor ke ketua tim, kepala pelayanan, baru ke instalasi PPI dengan berkordinasi dengan K3 toh”.</i>	<i>“Kalau ada yang tertusuk ketika menjaga atau yang lainnya. Mereka melapor ke ketua tim, kepala pelayanan, kemudian ke instalasi PPI dengan berkordinasi dengan K3”.</i>	
		AR	<i>“Apabila kecelakaan kerja itu terjadi di tempat kerja, maka itu sudah ada anggarannya. Anggarannya ini dari kesehatan kerja”.</i>	<i>“Apabila kecelakaan kerja itu terjadi di tempat kerja, maka itu sudah ada anggarannya. Anggarannya ini dari kesehatan kerja”.</i>	
		JH	<i>“Kepala ruangan akan melaporkan ke pihak K3. Mereka yang menindak</i>	<i>“Kepala ruangan akan melaporkan ke pihak K3.</i>	

		<p>lanjuti”. “Bila petugas, seperti perawat, dokter, mahasiswa yang tertusuk jarum suntik. Dia harus melaporkan kejadian itu ke ketua tim atau bisa juga ke kepala pelayanannya. Kemudian kayannya nanti akan meminta data dari petugas yang tertusuk jarum suntik, kemudian kayan atau katim akan melaporkan ke K3 untuk difasilitasi khususnya nanti dalam hal pembiayaan dan pemeriksaan”.</p>	<p>Mereka yang menindak lanjuti”. “Bila petugas seperti perawat, dokter, mahasiswa yang tertusuk jarum suntik. Dia harus melaporkan kejadian itu ke ketua tim atau bisa juga ke kepala pelayanannya. Kemudian kepala pelayanannya nanti akan meminta data dari petugas yang tertusuk jarum suntik, kemudian kepala pelayanan atau kepala tim akan melaporkan ke K3 untuk di fasilitasi khususnya nanti dalam hal pembiayaan dan pemeriksaan”.</p>	
	AZ	<p>“Kepala tim biasanya, supaya bisa dilapor ke PPI”.</p>	<p>“Biasanya kepala tim agar bisa dilapor ke PPI”.</p>	
	A	<p>“Kepala tim, yang bertanggung jawab pada saat jaga, kayan juga bisa”.</p>	<p>“Kepala tim, yang bertanggung jawab pada saat jaga, kepala pelayanan juga bisa”.</p>	
	S	<p>“Asisten yang bertanggung jawab”.</p>	<p>“Asisten yang bertanggung jawab”.</p>	

		IG	<i>“Kan ada asisten kalo mahasiswa praktik, jadi melapor disana”.</i>	<i>“Bagi mahasiswa praktik, maka pelaporannya di asisten”.</i>	
4.	Penanganan pascapajanan	IA	<i>“K3 melakukan tindakan follow up dari laporan yang ada dengan membawa korban ke ruangan yang sesuai. Kalo misalnya tertusuk jarum, maka kita langsung membawa ke laboratorium. Dilaboratorium itu kita menginvestigasi sekaligus melaporkan bahwa dia tertusuk jarum hepatitis B misalnya, jadi yang kita lakukan pemeriksaan yang berkaitan dengan anti HBS. Kalo dia bagus berarti kita tidak vaksin, tapi kalo rendah berarti diberikan vaksin. Vaksin hepatitis B kepada korban. Maka diinvestigasi, dibuatkan laporannya, di follow up. Satu bulan kemudian pasca pemeriksaan dilaboratorium diperiksakan kembali. Karna ada masa inkubasi. Masa inkubasi itu yah ada dua minggu, ada tiga minggu, bahkan ada yang satu bulan. Dalam proses satu bulan itu, diperiksa kembali dan hasilnya nonreaktif maka kami menganggap bahwa tidak ada proses penularan dari kasus tertusuk</i>	<i>“K3 melakukan peninjauan kembali dari laporan yang ada dengan membawa korban ke ruangan yang sesuai. Kalo misalnya tertusuk jarum, maka kita langsung membawa ke laboratorium. Dilaboratorium itu kita menginvestigasi sekaligus melaporkan bahwa dia tertusuk jarum hepatitis B misalnya, jadi yang kita lakukan pemeriksaan yang berkaitan dengan anti HBS. Kalau hasilnya baik berarti kita tidak memberi vaksin, tapi kalo rendah berarti diberikan vaksin. Vaksin hepatitis B kepada korban. Maka diinvestigasi, dibuatkan laporannya, di tinjau kembali satu bulan</i>	Informan menyatakan bahwa petugas yang tertusuk jarum suntik, harus mencuci luka menggunakan air mengalir secepatnya. Setelah melakukan pelaporan ke pihak Keselamatan dan Kesehatan Kerja serta Pencegahan dan Pengendalian Infeksi, maka akan dilakukan pemeriksaan laboratorium sekaligus diinvestigasi terkait kronologi kejadian. Jika hasil pemeriksaan kesehatan berstatus baik, maka petugas hanya akan diberikan vaksin sesuai dengan risiko infeksi yang mungkin berasal dari jarum, setelah itu

		<p>jarum ini. Misalnya begini kasusnya tertusuk jarum, lapor ke K3, K3 turun follow up, periksa sesuai dengan jenis pemeriksaannya. Kalo dia tertusuk jarum HBS positif, jadi kita periksa HBSnya, setelah dikatakan tinggi, kita tidak memberi vaksin, tapi kalo rendah diberi vaksin. Satu bulan kemudian kita follow up. Satu bulan kemudian periksa kembali, ketika hasilnya mengatakan reaktif, usaha kita selesai. Selama ini belum ada kasus yang positif tertular. Tapi kalo ada yang positif tertular maka kita melakukan pengobatan sampe sembuh dengan menggunakan anggaran K3. Ada sepuluh persen dari kegiatan ini yang kemungkinan mengalami tertular. Kalo dia tertular, maka menjadi tanggung jawab rumah sakit memberikan pengobatan kepada pasien ini sampe sembuh menggunakan anggaran K3. Ketika anggaran K3 mulai habis maka sepenuhnya menjadi tanggung jawab rumah sakit. Kebijakannya begitu untuk kasus ini”.</p>	<p>kemudian pasca pemeriksaan dilaboratorium, kemudian diperiksa kembali. Karena ada masa inkubasi. Masa inkubasi itu yah ada dua minggu, ada tiga minggu, bahkan ada yang satu bulan. Dalam proses satu bulan itu, diperiksa kembali dan hasilnya nonreaktif maka kami menganggap bahwa tidak ada proses penularan dari kasus tertusuk jarum ini. Misalnya begini kasusnya tertusuk jarum, lapor ke K3, K3 turun meninjau kembali, periksa sesuai dengan jenis pemeriksaannya. Kalo dia tertusuk jarum HBS positif, jadi kita periksa HBSnya, setelah dikatakan tinggi, kita tidak memberi vaksin, tapi kalo rendah diberi vaksin. Satu bulan</p>	<p>diperiksakan kembali karena masa inkubasi ada dua hingga tiga minggu, bahkan ada yang sampai satu bulan. Jika hasil pemeriksaan kembali memiliki hasil nonreaktif, maka pihak K3 bersama PPI menganggap bahwa tidak ada proses penularan dari kasus tertusuk jarum tersebut. Akan tetapi jika petugas positif tertular, maka akan diberikan pengobatan hingga sembuh menggunakan anggaran K3. Jika anggaran K3 habis, maka pihak rumah sakit bertanggung jawab atas paetugas tersebut.</p>
--	--	--------------------------------------------------------------------------------------------------------------------------------------------------------------------------------------------------------------------------------------------------------------------------------------------------------------------------------------------------------------------------------------------------------------------------------------------------------------------------------------------------------------------------------------------------------------------------------------------------------------------------------------------------------------------------------------------------------------------------------------------------------------------------------------------------------------------------------------------------------------------------------------------------------------------------------------------	----------------------------------------------------------------------------------------------------------------------------------------------------------------------------------------------------------------------------------------------------------------------------------------------------------------------------------------------------------------------------------------------------------------------------------------------------------------------------------------------------------------------------------------------------------------------------------------------------------------------------------------------------	-----------------------------------------------------------------------------------------------------------------------------------------------------------------------------------------------------------------------------------------------------------------------------------------------------------------------------------------------------------------------------------------------------------------------------------------------------------------------------------------------

				<p><i>kemudian kita meninjau kembali. Satu bulan kemudian periksa kembali, ketika hasilnya mengatakan reaktif, usaha kita selesai. Selama ini belum ada kasus yang positif tertular. Tapi kalau ada yang positif tertular maka kita melakukan pengobatan hingga sembuh dengan menggunakan anggaran K3. Ada sepuluh persen dari kegiatan ini yang kemungkinan mengalami tertular. Kalau dia tertular, maka menjadi tanggung jawab rumah sakit memberikan pengobatan kepada pasien ini hingga sembuh menggunakan anggaran K3. Ketika anggaran K3 mulai habis maka sepenuhnya menjadi tanggung jawab rumah sakit”.</i></p>	
--	--	--	--	-------------------------------------------------------------------------------------------------------------------------------------------------------------------------------------------------------------------------------------------------------------------------------------------------------------------------------------------------------------------------------------------------------------------------------------------------------------------------------------------------------------------------------------------------------------------------------------------------------------------------	--

		H	<i>“Penanganan pasca pajanan yah pertama harus dicuci luka tusuknya dengan air mengalir. Nanti setelah melapor di K3 atau PPI. Nanti kita bawa ke laboratorium untuk cek kesehatannya sekaligus mereka diinterogasi disana. Kalo ada darah pada jarum yang melukai petugas, maka kita memberikan obat antiretroviral”.</i>	<i>“Penanganan pasca pajanan luka tusuknya harus dicuci dengan air mengalir. Nanti setelah melapor di K3 atau PPI dibawa ke laboratorium untuk cek kesehatannya sekaligus diinterogasi. Kalau ada darah pada jarum yang melukai petugas, maka kita memberikan obat antiretroviral”.</i>	
		M	<i>“Kalo pasca pajanan itu yah, dicuci terlebih dahulu kalo kecelakaan akibat tusukan. Dicuci dengan air mengalir. Selanjutnya PPI bersama K3 akan mendampingi petugas yang tertusuk jarum suntik”.</i>	<i>“Kalo pasca pajanan kecelakaan akibat tusukan dicuci terlebih dahulu dengan air mengalir Selanjutnya PPI bersama K3 akan mendampingi petugas yang tertusuk jarum suntik”.</i>	
		AR	<i>“Setelah dilaporkan, maka akan dilakukan pemeriksaan laboratorium yang juga anggarannya dari kesehatan kerja”.</i>	<i>“Setelah dilaporkan, maka akan dilakukan pemeriksaan laboratorium yang anggarannya dari kesehatan kerja”.</i>	
		JH	<i>“Setelah melapor bagian K3, kita akan segera diperiksa ke</i>	<i>“Setelah melapor bagian K3, kita akan</i>	

			<i>laboratorium. Setelah ada hasil laboratoriumnya, nanti akan dilakukan pengobatan”.</i>	<i>segera diperiksa ke laboratorium. Setelah ada hasil laboratoriumnya, nanti akan dilakukan pengobatan”.</i>	
		AZ	<i>“Kalo penanganannya itu, PPI dan K3 yang berkordinasi dan melakukan pendamping ke petugas yang tertusuk jarum suntik”.</i>	<i>“Kalau penanganannya itu, PPI dan K3 yang berkordinasi dan melakukan pendamping ke petugas yang tertusuk jarum suntik”.</i>	
		A	<i>“Jadi tugasnya K3 dan PPI untuk menemani petugas yang telah tertusuk jarum suntik”.</i>	<i>“Jadi tugasnya K3 dan PPI untuk menemani petugas yang telah tertusuk jarum suntik”.</i>	
		S	<i>“Kurang tau kalo setelah pajanan, karna pas pembekalan awal. Yang dijelaskan itu alur pelaporan saja”.</i>	<i>“Kurang tahu jika terkait setelah pajanan, karena pada saat pembekalan awal. Yang hanya dijelaskan adalah alur pelaporan kejadian tertusuk jarum suntik”.</i>	
		IG	<i>“Tentu setelah dilaporkan kejadiannya, maka akan diperiksa dan dipantau”.</i>	<i>“Tentu setelah dilaporkan kejadiannya, maka akan diperiksa dan dipantau”.</i>	
5.	Perasaan pascapajanan	IA	<i>“Kalo setelah pascapajanan, tentu ada rasa takut. Apalagi kalo jarum yang tertusuk dipetugas itu berasal</i>	<i>“Kalau setelah terpajan, ada rasa takut. Apalagi jika jarum tertusuk pada</i>	Informan menyatakan bahwa perasaan setelah terpajan

			<i>dari pasien yang memiliki penyakit menular”.</i>	<i>petugas itu berasal dari pasien yang memiliki penyakit menular”.</i>	berbeda-beda, ada yang tetap merasa biasa saja karena hal itu memang wajar dan sudah menjadi risiko. Ada juga yang mulai berhati-hati dan menaati standar yang ada.
	H	<i>“Perasaannya yah beda-beda. Ada yang biasa saja, ada juga yang mulai hati-hati setelah tertusuk. Karena mau tidak mau mereka harus berhadapan dengan jarum suntik”.</i>	<i>“Perasaannya berbeda-beda, ada yang biasa saja. Namun setelah tertusuk, petugas mulai berhati-hati. Karena mau tidak mau mereka harus berhadapan dengan jarum suntik”.</i>		
	M	<i>“Kalo selama ini hanya sebatas biasa saja, tidak ada yang sampe trauma. Tapi efek jera ada, jadi mereka mulai menaati aturan yang ada. Kan sebenarnya bukan takut karena luka akibat tertusuk, tapi mereka lebih takut ke akibat tusukan. Apalagi kalo jarum bekas yang dapat menginfeksi ke petugas”.</i>	<i>“Selama ini biasa saja, tidak ada yang sampai merasa trauma. Tapi ada efek jera, jadi petugas mulai menaati aturan yang ada. Sebenarnya bukan takut karena luka akibat tertusuk, tetapi mereka lebih takut pada akibat tusukan. Apalagi jika jarum bekas yang dapat menginfeksi ke petugas”.</i>		
	AR	<i>“Selama ini belum ada yang sampai bagaimana, karna memang sampai sekarang belum pernah ada kasus hingga positif terinfeksi di bagian</i>	<i>“Selama ini belum ada yang sampai berlebihan, karena memang sampai sekarang belum pernah</i>		

			<i>IGD. Namun ketika baru tertusuk, tentu ada ketakutan-ketakutan dari mereka terkait kemungkinan terinfeksi”.</i>	<i>ada kasus hingga positif terinfeksi di bagian IGD. Namun ketika tertusuk, ada ketakutan-ketakutan dari mereka terkait kemungkinan terinfeksi”.</i>	
		JH	<i>“Pasca pajanan itu mereka akan diberikan pengobatan kemudian akan dipantau hingga sebulan atau lebih setelah terpajan. Karna sudah resiko jadi mereka kadang menganggap tertusuk jarum itu wajar”.</i>	<i>“Pasca pajanan itu mereka akan diberikan pengobatan kemudian akan dipantau hingga sebulan atau lebih setelah terpajan. Karena sudah risiko jadi mereka kadang menganggap tertusuk jarum itu wajar”.</i>	
		AZ	<i>“Belum pernah tertusuk jarum suntik”.</i>	<i>Belum pernah tertusuk jarum suntik”.</i>	
		A	<i>Belum pernah tertusuk jarum suntik”.</i>	<i>Belum pernah tertusuk jarum suntik”.</i>	
		S	<i>Belum pernah tertusuk jarum suntik”.</i>	<i>Belum pernah tertusuk jarum suntik”.</i>	
		IG	<i>Belum pernah tertusuk jarum suntik”.</i>	<i>Belum pernah tertusuk jarum suntik”.</i>	

C. BAGI PASIEN

No.	Informasi	Kode Informan	Content Analysis	Reduksi	Interpretasi/Makna
1.	Kejadian Tertusuk Jarum Suntik Pada Petugas	MAW	<i>"Nda adapi yang begitu pernah kuliati selamaku disini, baik-baekji semua"</i> .	<i>"Tidak ada yang seperti itu pernah saya lihat selama disini"</i> .	Informan menyatakan bahwa mereka belum pernah melihat petugas mengalami kejadian tertusuk jarum suntik selama mereka dirawat di Instalasi Gawat Darurat.
		N	<i>"Tidak adapi itu kalo yang begitu"</i> .	<i>"Tidak ada yang seperti itu"</i> .	
		SK	<i>"Barupa disini, nda ada kuliati begitu"</i> .	<i>"Saya baru disini, tidak ada yang saya lihat semacam itu"</i> .	
		W	<i>"Tidak adapi tha', nda pernahka liat saya"</i> .	<i>"Tidak ada, saya tidak pernah melihatnya"</i> .	

Lampiran 6

DOKUMENTASI PENELITIAN

A. Wawancara dengan Informan






B. Lingkungan Kerja Petugas Instalasi Gawat Darurat



Bagian Depan IGD



Pintu Masuk (Depan IGD) untuk pasien



Denah RSUP Dr. Wahidin Sudirohusodo



Meja Security (disamping pintu depan)



Papan Tanda Ruangan IGD Non Bedah



Papan Tanda Ruangan IGD Bedah



Papan Tanda Bagian Triase



Papan Tanda Meja Triase



Papan Tanda Kamar Operasi (It.2)



Penampakan ruang operasi dari luar



Papan Tanda Ruang KA IGD (It.2)



Papan penunjuk ruangan (It.2)



Papan Tanda Zona Kuning (It.1)



Papan Tanda Zona Biru (It.1)



Papan Tanda Zona Merah (lt.1)



Penampakan ruang tengah IGD (dari lt. 3)

C. Observasi Lapangan



Dokumentasi penggunaan *IV Catheter*



Dokumentasi penggunaan *handwash*

Lampiran 7

PERSURATAN



Nomor : B/146/FKIK/PP.00.9/07 /2018
Lamp : -
Hal : Permohonan Izin Penelitian

Gowa, 4 Juli 2018

Kepada Yth.
Gubernur Prop. Sulawesi Selatan
Cq. Kepala UPT P2T, BKPMD Prov. Sul-Sel

di-
Makassar

Assalamu 'alaikum wr wb

Sehubungan dengan penyelesaian Skripsi mahasiswa Program Studi Kesehatan Masyarakat Fakultas Kedokteran dan Ilmu Kesehatan UIN Alauddin Makassar, maka kami mohon kesediaan Bapak/Ibu memberikan rekomendasi untuk mengadakan penelitian di **RSUP Dr. Wahidin Sudirohusodo** kepada mahasiswa yang tersebut di bawah ini:

Nama : Hasni Septiani
NIM : 70200114032
Program Studi : Kesehatan Masyarakat
Judul Penelitian : Studi Pengendalian Luka Tusuk Jarum Suntik di RSUP Dr. Wahidin Sudirohusodo Kota Makassar.
Dosen Pembimbing : 1. Dr. Fatmawaty Mallapiang, SKM., M.Kes.
2. Azriful, SKM., M.Kes.

Demikian harapan kami, atas perhatian dan kerjasamanya disampaikan terima kasih.

Wassalam
a.n. Dekan,
Wakil Dekan Bid. Akademik

Dr. Nur Hidayah S. Kep., Ns., M. Kep.
NIP. 19810405 2000604 2 003

Tembusan :
1. Masing-masing Pembimbing
2. Mahasiswa yang bersangkutan.
3. Arsip



PEMERINTAH PROVINSI SULAWESI SELATAN
DINAS PENANAMAN MODAL DAN PELAYANAN TERPADU SATU PINTU
BIDANG PENYELENGGARAAN PELAYANAN PERIZINAN

Nomor : 9450/S.01/PTSP/2018
Lampiran :
Perihal : Izin Penelitian

Kepada Yth.
Direktur RSUP Dr. Wahidin Sudirohusodo Makassar

di-
Tempat

Berdasarkan surat Dekan Fak. Kedokteran dan Ilmu Kesehatan UIN Alauddin Makassar Nomor : B-2145.A/FKIK/PP.00.9/06/2018 tanggal 04 Juli 2018 perihal tersebut diatas, mahasiswa/peneliti dibawah ini:

Nama : HASMI SEPTIANI
Nomor Pokok : 70200114032
Program Studi : Kesehatan Masyarakat
Pekerjaan/Lembaga : Mahasiswa (S1)
Alamat : Jl. H. M. Yasin Limpo No. 63, Samata Gowa

Bermaksud untuk melakukan penelitian di daerah/kantor saudara dalam rangka penyusunan Skripsi, dengan judul :

"STUDI PENGENDALIAN LUKA TUSUK JARUM SUNTIK DI RSUP DR WAHIDIN SUDIROHUSODO KOTA MAKASSAR"

Yang akan dilaksanakan dari : Tgl. 16 Juli s/d 30 September 2018

Sehubungan dengan hal tersebut diatas, pada prinsipnya kami *menyetujui* kegiatan dimaksud dengan ketentuan yang tertera di belakang surat izin penelitian.

Demikian Surat Keterangan ini diberikan agar dipergunakan sebagaimana mestinya.

Diterbitkan di Makassar
Pada tanggal : 11 Juli 2018

A.n. GUBERNUR SULAWESI SELATAN
KEPALA DINAS PENANAMAN MODAL DAN PELAYANAN TERPADU SATU
PINTU PROVINSI SULAWESI SELATAN
Selaku Administrator Pelayanan Perizinan Terpadu

A.M. YAMIN, SE., MS.

Pangkat : Pembina Utama Madya
Nip : 19610513 199002 1 002

Tembusan Yth

1. Dekan Fak. Kedokteran dan Ilmu Kesehatan UIN Alauddin Makassar di Makassar;
2. Peninggal.





UNIVERSITAS ISLAM NEGERI ALAUDDIN MAKASSAR
KOMITE ETIK PENELITIAN KESEHATAN
FAKULTAS KEDOKTERAN DAN ILMU KESEHATAN

Kampus I : Jl. Sultan Alauddin No 63, Telp. (0411) 864924 Fax. (0411) 864923 Makassar
Kampus II : Jl. H.M. Yasin Limpo No. 36 Telp. (0411) 841879 Fax (0411) 8221400 Samata, Gowa

LEMBAR KEPUTUSAN

Nomor : A.018/KPEPK/FKIK/VIII/2018
Judul Penelitian : Studi pengendalian Kejadian Luka Tusuk Jarum Suntik RSUP Dr. Wahidin Sudirohusodo Kota Makassar
Nama Peneliti : **Hasmi Septiani**
No. Register

U	I	N	A	M	I	8	0	8	0	0	1	8
---	---	---	---	---	---	---	---	---	---	---	---	---

A	Rangkuman penilaian oleh <i>reviewers</i> terlampir
B	Perlu <i>full board</i> : <input type="checkbox"/> Ya <input checked="" type="checkbox"/> Tidak a. Ya (terus ke C) b. Tidak (terus ke D)
C	Catatan Rapat Etik (<i>Full Board</i>) Tgl/bulan/tahun Tindak Lanjut/ Catatan Rapat Etik Dikirimkan kembali ke yang bersangkutan dengan tembusan kepimpinan instansi
D	Hasil Penilaian <input checked="" type="checkbox"/> a. Disetujui <input type="checkbox"/> b. Disetujui dengan revisi minor (lihat lembaran pertimbangan / saran / petunjuk) <input type="checkbox"/> c. Disetujui dengan revisi mayor (lihat lembaran pertimbangan / saran / petunjuk) <input type="checkbox"/> d. Ditunda untuk beberapa alasan (lihat lembaran pertimbangan / saran / petunjuk) <input type="checkbox"/> e. Ditolak / Tidak dapat disetujui (lihat lembaran pertimbangan / saran / petunjuk)
E	Penugasan pengawasan jalannya penelitian di lapangan untuk yang berisiko sedang – berat, mengobservasi apakah ada penyimpangan etik (tuliskan nama anggota komisi etik yang ditunjuk oleh rapat): Dr.dr.H.Andi Armyrn Nurdin,M.Sc.

Makassar , 15 Agustus 2018

Ketua

Dr. dr. H. Andi Armyrn Nurdin, M.Sc.
NIP. 19550203 198312 1 001

Sekretaris

Muh. Fitrah S.Si., M.Farm., Apt
NIP. 19800811 200901 1 007



KEMENTERIAN KESEHATAN REPUBLIK INDONESIA

DIREKTORAT JENDERAL PELAYANAN KESEHATAN

RUMAH SAKIT UMUM PUSAT DR. WAHIDIN SUDIROHUSODO
Jalan Perintis Kemerdekaan Km. 11 Tamalanrea, Makassar, Kode Pos 90245
Telp. (0411) 584675 – 581818 (*Hunting*), Fax. (0411) 587676
Laman : www.rsupwahidin.com Surat Elektronik : tu@rsupwahidin.com



Nomor : **LB.02.01/2.2/1st82 /2018**
Hal : **Permohonan Izin Penelitian**

20 Juli 2018

Yth.

- | | |
|--------------------|------------------------------|
| 1. Ketua PPI | 4. Kayan IGD Non Bedah |
| 2. Ka. Inst. IGD | 5. Ketua. Komite Mutu |
| 3. Kayan IGD Bedah | 6. Sub Komite K3 Rumah Sakit |

Dengan ini kami hadapkan peneliti :

Nama : **Hasmi Septiani**
No. Pokok : **70200114032**
Prog. Studi : **S1 Kesehatan Masyarakat**
Inst. : **UIN Alauddin Makassar**
No. HP : **085340727969**

Yang bersangkutan akan melakukan penelitian dengan judul "*Studi Pengendalian Luka Tusuk Jarum Suntik di RSUP Dr. Wahidin Sudirohusodo Kota Makassar*" sesuai dengan permohonan peneliti dari Gubernur Sul-Sel dengan nomor **9450/S.01/PTSP/2018**, tertanggal **11 Juli 2018**. Penelitian ini berlangsung selama **Juli s.d September 2018**, dengan catatan selama penelitian berlangsung peneliti :

1. Wajib memakai ID Card selama berada di lingkungan RSUP. Dr. Wahidin Sudirohusodo
2. Wajib mematuhi peraturan dan tata tertib yang berlaku di RSUP. Dr. Wahidin Sudirohusodo
3. Tidak mengganggu proses pelayanan terhadap pasien.
4. Tidak diperkenankan membawa status pasien keluar dari Ruang Rekam Medik
5. Tidak diperbolehkan mengambil gambar pasien dan identitas pasien harus dirahasiakan

Demikian Surat ini dibuat untuk di pergunakan sebagaimana mestinya.



Catatan :

1. Pelaksanaan sesuai ketentuan
2. Kerahasiaan data terjaga
3. Hasil penelitian diserahkan ke Bag. Diklit

KETERANGAN SELESAI MENGUMPULKAN DATA PENELITIAN

Bersama ini disampaikan bahwa mahasiswa yang tersebut dibawah ini :

Nama : **Hasmi Septiani**
No. Pokok : **70200114032**
Prog. Studi : **S1 Kesehatan Masyarakat**
Inst. : **UIN Alauddin Makassar**

BENAR telah melakukan penelitian pada bulan **Juli s.d September 2018**, dengan tanpa mengganggu proses pelayanan.

Demikian keterangan ini dibuat untuk di pergunakan sebagaimana mestinya.

Makassar, 25 Juli 2018
a.n. Ka. Subkomite K3... &... Fasilitator

Utami Ariyani





KEMENTERIAN KESEHATAN REPUBLIK INDONESIA
DIREKTORAT JENDERAL PELAYANAN KESEHATAN

RUMAH SAKIT UMUM PUSAT DR. WAHIDIN SUDIROHUSODO
Jalan Perintis Kemerdekaan Km. 11 Tamalanrea, Makassar, Kode Pos 90245
Telp. (0411) 584675 – 581818 (*Hunting*), Fax. (0411) 587676
Laman : www.rsupwahidin.com Surat Elektronik : tu@rsupwahidin.com



Nomor : LB.02.01/2.2/15132.1/2018
Hal : Permohonan Izin Penelitian

20 Juli 2018

Yth.

- | | |
|--------------------|------------------------------|
| 1. Ketua PPI | 4. Kayan IGD Non Bedah |
| 2. Ka. Inst. IGD | 5. Ketua Komite Mutu |
| 3. Kayan IGD Bedah | 6. Sub Komite K3 Rumah Sakit |

Dengan ini kami hadapkan peneliti :

Nama : **Hasmi Septiani**
No. Pokok : **70200114032**
Prog. Studi : **S1 Kesehatan Masyarakat**
Inst. : **UIN Alauddin Makassar**
No. HP : **085340727969**

Yang bersangkutan akan melakukan penelitian dengan judul "*Studi Pengendalian Luka Tusuk Jarum Suntik di RSUP Dr. Wahidin Sudirohusodo Kota Makassar*" sesuai dengan permohonan peneliti dari Gubernur Sul-Sel dengan nomor **9450/S.01/PTSP/2018**, tertanggal **11 Juli 2018**. Penelitian ini berlangsung selama **Juli s.d September 2018**, dengan catatan selama penelitian berlangsung peneliti :

1. Wajib memakai ID Card selama berada di lingkungan RSUP. Dr. Wahidin Sudirohusodo
2. Wajib mematuhi peraturan dan tata tertib yang berlaku di RSUP. Dr. Wahidin Sudirohusodo
3. Tidak mengganggu proses pelayanan terhadap pasien.
4. Tidak diperkenankan membawa status pasien keluar dari Ruang Rekam Medik
5. Tidak diperbolehkan mengambil gambar pasien dan identitas pasien harus dirahasiakan

Demikian Surat ini dibuat untuk di pergunakan sebagaimana mestinya.



Catatan :

1. Pelaksanaan sesuai ketentuan
2. Kerahasiaan data terjaga
3. Hasil penelitian diserahkan ke Bag. Diklit

KETERANGAN SELESAI MENGUMPULKAN DATA PENELITIAN

Bersama ini disampaikan bahwa mahasiswa yang tersebut dibawah ini :

Nama : **Hasmi Septiani**
No. Pokok : **70200114032**
Prog. Studi : **S1 Kesehatan Masyarakat**
Inst. : **UIN Alauddin Makassar**

BENAR telah melakukan penelitian pada bulan **Juli s.d September 2018**, dengan tanpa mengganggu proses pelayanan.

Demikian keterangan ini dibuat untuk di pergunakan sebagaimana mestinya.

Makassar, 26-7-2018
a.n. *HELISAWATI / PPI*





KEMENTERIAN KESEHATAN REPUBLIK INDONESIA

DIREKTORAT JENDERAL PELAYANAN KESEHATAN

RUMAH SAKIT GUMUK PUSAT DR. WAHIDIN SUDIROHUSODO
Jalan Perintis Kemerdekaan Km. 11 Tamalanrea, Makassar, Kode Pos 90245
Telp. (0411) 584675 - 581818 (*Hunting*), Fax. (0411) 587676
Laman : www.rsupwahidin.com Surat Elektronik : tu@rsupwahidin.com



Nomor : LB.02.01/2.2/15182/2018
Hal : Permohonan izin Penelitian

20 Juli 2018

Yth.

- | | |
|--------------------|------------------------------|
| 1. Ketua PPI | 4. Kayan IGD Non Bedah |
| 2. Ka. Inst. IGD | 5. Ketua. Komite Mutu |
| 3. Kayan IGD Bedah | 6. Sub Komite K3 Rumah Sakit |

Dengan ini kami hadapkan peneliti :

Nama : **Hasmi Septiani**
No. Pokok : **70200114032**
Prog. Studi : **S1 Kesehatan Masyarakat**
Inst. : **UIN Alauddin Makassar**
No. HP : **085340727969**

Yang bersangkutan akan melakukan penelitian dengan judul **"Studi Pengendalian Luka Tusuk Jarum Suntik di RSUP Dr. Wahidin Sudirohusodo Kota Makassar"** sesuai dengan permohonan peneliti dari Gubernur Sul-Sel dengan nomor **9450/S.01/PTSP/2018**, tertanggal **11 Juli 2018**. Penelitian ini berlangsung selama **Juli s.d September 2018**, dengan catatan selama penelitian berlangsung peneliti :

1. Wajib memakai ID Card selama berada di lingkungan RSUP. Dr. Wahidin Sudirohusodo
2. Wajib mematuhi peraturan dan tata tertib yang berlaku di RSUP. Dr. Wahidin Sudirohusodo
3. Tidak mengganggu proses pelayanan terhadap pasien.
4. Tidak diperkenankan membawa status pasien keluar dari Ruang Rekam Medik
5. Tidak diperbolehkan mengambil gambar pasien dan identitas pasien harus dirahasiakan

Demikian Surat ini dibuat untuk di pergunakan sebagaimana mestinya



Catatan

1. Pelaksanaan sesuai ketentuan
2. Kerahasiaan data terjaga
3. Hasil penelitian diserahkan ke Bag. Diklit

KETERANGAN SELESAI MENGUMPULKAN DATA PENELITIAN

Bersama ini disampaikan bahwa mahasiswa yang tersebut dibawah ini :

Nama : **Hasmi Septiani**
No. Pokok : **70200114032**
Prog. Studi : **S1 Kesehatan Masyarakat**
Inst. : **UIN Alauddin Makassar**

BENAR telah melakukan penelitian pada bulan **Juli s.d September 2018**, dengan tanpa mengganggu proses pelayanan.

Demikian keterangan ini dibuat untuk di pergunakan sebagaimana mestinya.

Makassar, 31 Juli 2018
di Ka. IGD RSUP Dr. Wahidin Sudirohusodo



Dr. Mulanardi, Sp.B



KEMENTERIAN KESEHATAN REPUBLIK INDONESIA

DIREKTORAT JENDERAL PELAYANAN KESEHATAN

RUMAH SAKIT UMUM PUSAT DR. WAHIDIN SUDIROHUSODO
Jalan Perintis Kemerdekaan Km. 11 Tamalanrea, Makassar, Kode Pos 90245
Telp. (0411) 584675 – 581818 (*Hunting*), Fax. (0411) 587676
Laman : www.rsupwahidin.com Surat Elektronik : tu@rsupwahidin.com



Nomor : **LB.02.01/2.2/15782/2018**
Tgl : **Permohonan Izin Penelitian**

20 Juli 2018

Yth.

- | | |
|--------------------|------------------------------|
| 1. Ketua PPI | 4. Kayan IGD Non Bedah |
| 2. Ka. Inst. IGD | 5. Ketua. Komite Mutu |
| 3. Kayan IGD Bedah | 6. Sub Komite K3 Rumah Sakit |

Dengan ini kami hadapkan peneliti :

Nama : **Hasmi Septiani**
No. Pokok : **70200114032**
Prog. Studi : **S1 Kesehatan Masyarakat**
Inst. : **UIN Alauddin Makassar**
No. HP : **085340727969**

Yang bersangkutan akan melakukan penelitian dengan judul "*Studi Pengendalian Luka Tusuk Jarum Suntik di RSUP Dr. Wahidin Sudirohusodo Kota Makassar*" sesuai dengan permohonan peneliti dari Gubernur Sul-Sel dengan nomor **9450/S.01/PTSP/2018**, tertanggal **11 Juli 2018**. Penelitian ini berlangsung selama **Juli s.d September 2018**, dengan catatan selama penelitian bertanggung peneliti :

1. Wajib memakai ID Card selama berada di lingkungan RSUP. Dr. Wahidin Sudirohusodo
2. Wajib mematuhi peraturan dan tata tertib yang berlaku di RSUP. Dr. Wahidin Sudirohusodo
3. Tidak mengganggu proses pelayanan terhadap pasien.
4. Tidak diperkenankan membawa status pasien keluar dari Ruang Rekam Medik
5. Tidak diperbolehkan mengambil gambar pasien dan identitas pasien harus dirahasiakan

Demikian Surat ini dibuat untuk di pergunakan sebagaimana mestinya.



Catatan

1. Pelaksanaan sesuai ketentuan
2. Kerahasiaan data terjaga
3. Hasil penelitian diserahkan ke Bag. Doklit

KETERANGAN SELESAI MENGUMPULKAN DATA PENELITIAN

Bersama ini disampaikan bahwa mahasiswa yang tersebut dibawah ini :

Nama : **Hasmi Septiani**
No. Pokok : **70200114032**
Prog. Studi : **S1 Kesehatan Masyarakat**
Inst. : **UIN Alauddin Makassar**

BENAR telah melakukan penelitian pada bulan **Juli s.d September 2018**, dengan tanpa mengganggu proses pelayanan.

Demikian keterangan ini dibuat untuk di pergunakan sebagaimana mestinya.

Makassar, 30 Juli 2018
di. Kayan IGD Bedah



Makassar, 30 Juli 2018



KEMENTERIAN KESEHATAN REPUBLIK INDONESIA
DIREKTORAT JENDERAL PELAYANAN KESEHATAN

RUMAH SAKIT UMUM PUSAT DR. WAHIDIN SUDIROHUSODO
Jalan Perintis Kemerdekaan Km. 11 Tamalanrea, Makassar, Kode Pos 90245
Telp. (0411) 584675 - 581818 (Hunting), Fax. (0411) 587676
Laman : www.rsupwahidin.com Surat Elektronik : tu@rsupwahidin.com



Nomor **LB.02.01/2.2/1512-1/2018**
Hal **Permohonan izin Penelitian**

20 Juli 2018

Yth

- | | |
|--------------------|------------------------------|
| 1. Ketua PPI | 4. Kayan IGD Non Bedah |
| 2. Ka. Inst. IGD | 5. Ketua. Komite Mutu |
| 3. Kayan IGD Bedah | 6. Sub Komite K3 Rumah Sakit |

Dengan ini kami hadapkan peneliti :

Nama : **Hasmi Septiani**
No. Pokok : **70200114032**
Prog. Studi : **S1 Kesehatan Masyarakat**
Inst. : **UIN Alauddin Makassar**
No. HP : **085340727969**

Yang bersangkutan akan melakukan penelitian dengan judul "**Studi Pengendalian Luka Tusuk Jarum Suntik di RSUP Dr. Wahidin Sudirohusodo Kota Makassar**" sesuai dengan permohonan peneliti dari Gubernur Sul-Sel dengan nomor **9450/S.01/PTSP/2018**, tertanggal **11 Juli 2018**. Penelitian ini berlangsung selama **Juli s.d September 2018**, dengan catatan selama penelitian berlangsung peneliti :

1. Wajib memakai ID Card selama berada di lingkungan RSUP. Dr. Wahidin Sudirohusodo
2. Wajib mematuhi peraturan dan tata tertib yang berlaku di RSUP. Dr. Wahidin Sudirohusodo.
3. Tidak mengganggu proses pelayanan terhadap pasien.
4. Tidak diperkenankan membawa status pasien keluar dari Ruang Rekam Medik
5. Tidak diperbolehkan mengambil gambar pasien dan identitas pasien harus dirahasiakan

Demikian Surat ini dibuat untuk di pergunakan sebagaimana mestinya



Catatan

1. Pelaksanaan sesuai ketentuan
2. Kerahasiaan data terjaga
3. Hasil penelitian diserahkan ke Bag. Diklit

KETERANGAN SELESAI MENGUMPULKAN DATA PENELITIAN

Bersama ini disampaikan bahwa mahasiswa yang tersebut dibawah ini :

Nama : **Hasmi Septiani**
No. Pokok : **70200114032**
Prog. Studi : **S1 Kesehatan Masyarakat**
Inst. : **UIN Alauddin Makassar**

BENAR telah melakukan penelitian pada bulan **Juli s.d September 2018**, dengan tanpa mengganggu proses pelayanan.

Demikian keterangan ini dibuat untuk di pergunakan sebagaimana mestinya.

Makassar, 27 Juli 2018
di Kayan IGD Non-Bedah

Abdul Rahmat S. Kp. Ns.



Lampiran 8

RIWAYAT PENELITI



Hasmi Septiani lahir di Kabupaten Watansoppeng, pada hari rabu 6 September 1995, merupakan putri dari pasangan Muslimin dan Itaha serta anak bungsu dari lima bersaudara. Peneliti dibesarkan di lingkungan Bugis dengan keluarga yang sederhana, namun penuh kasih sayang. Mengawali pendidikan di TK Sipurennu Barata pada saat umur lima tahun. Kemudian melanjutkan pendidikan sekolah dasar di SD Negeri 143 Limpotenga pada tahun 2002-2008 dan melanjutkan pendidikan tingkat menengah di SMP Negeri 3 Marioriwawo pada tahun 2008-2011. Setelahnya peneliti melanjutkan sekolah tingkat atas di SMA Negeri 5 Soppeng.

Setelah lulus, peneliti melanjutkan pendidikan strata satu di Universitas Islam Negeri Alauddin Makassar dengan memilih jurusan Kesehatan Masyarakat Fakultas Kedokteran dan Ilmu Kesehatan dengan mengambil konsentrasi Keselamatan dan Kesehatan Kerja (K3). Setiap proses yang peneliti alami pada saat perkuliahan sangat berbeda ketika pendidikan sebelumnya, namun berkat ilmu pengetahuan yang berharga dari dosen-dosen hebat, kakanda dan adinda yang selalu memberi kalimat positif yang memotivasi serta saudara baru dari Hefabip yang tak jemu-jemu menganggap saya bagian dari mereka. Proses itu menjadi terasa manis.

Peneliti ikut aktif dalam beberapa organisasi internal seperti Ketua Bidang Penelitian dan Pengembangan HMJ Kesehatan Masyarakat (2015-2016) dan menjadi pelopor pengadaan desa binaan bersama teman-teman pengurus, Wakil Sekretaris Senat Mahasiswa Fakultas Kedokteran dan Ilmu Kesehatan (2016-2017), dan Bendahara Umum HMI Komisariat Ilmu Kesehatan (2017-2018). Rasa

kepedulian sebagai *agent of change* juga turut mendorong peneliti aktif dalam berbagai kegiatan sosial seperti Pengalaman Belajar Lapangan, bakti sosial, dan *health sociality*.