PENGARUH METODE PEMBELAJARAN SQ3R (*SURVEY, QUESTION, READ, RECITE, AND REVIEW*) BERBANTU MEDIA *ALBUM BOOK* BERBASIS KUNCI DETERMINASI TERHADAP AKTIVITAS DAN HASIL BELAJAR SISWA KELAS X SMA NEGERI 3 BUDONG-BUDONG

Skripsi

Diajukan untuk Memenuhi Salah Satu Syarat Meraih Gelar
Sarjana Pendidikan (S.Pd) Jurusan Pendidikan Biologi
pada Fakultas Tarbiyah dan Keguruan
UIN Alauddin Makassar

Oleh:

FITRIYANI
NIM: 20500114042

FAKULTAS TARBIYAH DAN KEGURUAN
UIN ALAUDDIN MAKASSAR
2018

PERNYATAAN KEASLIAN SKRIPSI

Mahasiswi yang bertanda tangan di bawah ini.

Nama	: Fitriyani
NIM	: 20500114042
Tempat/Tgl. Lahir	: Mamuju, 2 Februari 1997
Jur/Prodi/Konsentrasi	: Pendidikan Biologi
Fakultas/Program	: Tarbiyah dan Keguruan
Alamat	: Jl. H. Yasin Limpo, Samata-Gowa
Judul	: **Pengaruh Metode Pembelajaran SQ3R (*Survey, Question, Read, Recite, and Review*) Berbantu Media *Album Book* Berbasis Kunci Determinasi Terhadap Aktivitas dan Hasil Belajar Siswa Kelas X SMA Negeri 5 Budong-Budong.**

Menyatakan dengan sesungguhnya dan penuh kesadaran bahwa skripsi ini benar adalah hasil karya sendiri. Jika dikemudian hari terbukti bahwa ia merupakan duplikat, tiruan, plagiat, atau dibuat oleh orang lain, sebagian atau seluruhnya, maka skripsi dan gelar yang diperoleh karenanya batal demi hukum.

Makassar, 16 November 2018

Penulis,

Fitriyani
NIM: 20500114042

UNIVERSITAS ISLAM NEGERI
ALAUDDIN
MAKASSAR

PENGESAHAN SKRIPSI

Skripsi yang berjudul, **"Pengaruh Metode Pembelajaran SQ3R (*Survey, Question, Read, Recite, and Review*) Berbantu Media *Album Book* Berbasis Kunci Determinasi Terhadap Aktivitas dan Hasil Belajar Siswa Kelas X SMA Negeri 3 Budong-Budong"**, yang disusun oleh Fitriyani, NIM: 20600114043, mahasiswa Jurusan Pendidikan Biologi pada Fakultas Tarbiyah dan Keguruan UIN Alauddin Makassar, telah diuji dan dipertahankan dalam sidang munaqasyah yang diselenggarakan pada hari Jum'at, tanggal **16 November 2018 M**, bertepatan dengan **8 Rabiul Awal 1440 H**, dinyatakan telah dapat diterima sebagai salah satu syarat untuk memperoleh gelar Sarjana Pendidikan pada Fakultas Tarbiyah dan Keguruan, Jurusan Pendidikan Biologi (dengan beberapa perbaikan).

Samata-Gowa, 16 November 2018 M
8 Rabiul Awal 1440 H

DEWAN PENGUJI
(SK. Dekan Nomor 3024 Tahun 2018)

Ketua	: Dr. H. Muh. Rusli, M.Pd.	( )
Sekretaris	: Dr. Andi Halimah, M.Pd.	( )
Munaqisy I	: Dr. Ilyas, M.Pd., M.Si.	( )
Munaqisy II	: Wahyuni Ismail, S.Ag., M.Si., Ph.D.	( )
Pembimbing I	: Dr. Muhammad Khalifah Mustami, M.Pd.	( )
Pembimbing II	: Jamilah., S.Si., M.Si.	( )

Disahkan oleh:
Dekan Fakultas Tarbiyah dan Keguruan
UIN Alauddin Makassar,

Dr. H. Muhammad Amri, Lc., M.Ag.
NIP: 197301202003121001

UNIVERSITAS ISLAM NEGERI
ALAUDDIN
M A K A S S A R

KATA PENGANTAR

بسم الله الرحمن الرحيم

Puji syukur kehadirat Allah swt., yang telah memberikan nikmat, hidayah, dan taufik-Nya sehingga penulis dapat menyelesaikan skripsi ini. Salawat serta salam semoga tetap tercurahkan kepada baginda Rasulullah Muhammad saw., beserta para sahabat dan keluarganya.

Karya ilmiah ini membahas tentang pengaruh metode pembelajaran SQ3R (*survey*, *question*, *read*, *recite*, *and review*) berbantu media *album book* berbasis kunci determinasi terhadap aktivitas dan hasil belajar siswa kelas X SMA Negeri 3 Budong-Budong yang pada proses penulisannya tidak lepas dari segala kekurangan dan kelemahan yang sifatnya internal maupun eksternal, namun hal itu dapatlah teratasi lewat bantuan dari semua pihak yang dengan senang hati membantu penulis dalam proses penulisan ini. Oleh sebab itu penulis menyampaikan ucapan terima kasih kepada semua pihak yang telah turut membatu penulis terutama kedapa kedua orang tua penulis yaitu Saparuddin dan Salmawati yang telah mendidik, membina, dan memenuhi semua kebutuhan penulis, serta senantiasa memanjatkan do'a untuk keberhasilan penulis dalam mencapai cita-citanya. Penulis juga menyampaikan ucapan terima kasih kepada:

1. Prof. Dr. Musafir Pababbari M.Si., selaku Rektor UIN Alauddin Makassar, Prof. Dr. Mardan, M.Ag., selaku Wakil Rektor 1. Prof. Dr. H. Lomba Sultan, M.A., selaku Wakil Rektor II, Prof. Dr. Sitti Aisyah, M.A., Ph.D., selaku Wakil Rektor III, Prof. Hamdan Juhannis, M.A., Ph.D., selaku Wakil Rektor IV dan seluruh jajarannya, yang telah menfasilitasi penulis selama menempuh pendidikan di UIN Alauddin Makassar.
2. Dr. H. Muhammad Amri, Lc., M.Ag., selaku Dekan Fakultas Tarbiyah dan Keguruan UIN Alauddin Makassar, Dr. Muljono Damopoli, M.Ag., selaku Wakil Dekan Bidang Akademik, Dr. Misykat Malik Ibrahim, M.Si., selaku Wakil Dekan Bidang Administrasi umum, Prof. Dr. H. Syahruddin, M.Pd., selaku Wakil Dekan Bidang Kemahasiswaan dan seluruh jajarannya, yang telah menfasilitasi penulis selama proses perkuliahan di Fakultas Tarbiyah dan Keguruan.
3. Jamilah, S.Si., M.Si., dan Dr. H. Muh. Rapi, S.Ag., M.Pd., selaku Ketua dan Sekertaris Jurusan Pendidikan Biologi UIN Alauddin Makassar yang

UNIVERSITAS ISLAM NEGERI ALAUDDIN MAKASSAR

senantiasa memberikan motivasi dan nasehat kepada penulis selama proses perkuliahan sampai tahap penyelesaian studi di Jurusan Pendidikan Biologi.

4. Dr. Muh. Khalifah Mustami, M.Pd., dan Jamilah, S.Si., M.Si., selaku pembimbing I dan II, yang telah memberikan pengetahuan, arahan, dan bimbingan selama penulisan sampai tahap penyelesaian skripsi ini.
5. Kepala SMA Negeri 3 Budong-Budong, para guru, serta karyawan dan karyawati SMA Negeri 3 Budong-Budong, yang telah memberi izin dan bersedia membantu serta melayani penulis dalam proses penelitian.
6. Dr. H. Muh. Rapi, S.Ag., M.Pd., dan Sahriani, S.Pd., M.Pd., selaku validator instrumen penelitian penulis yang memberikan banyak arahan sebelum proses penelitian.
7. Rosmini dan Dg. Gassing yang telah bersedia memfasilitasi penulis selama pengurusan surat izin penelitian di Kantor Gubernur Provinsi Sulawesi Barat.
8. Fatimah dan kak Alia yang telah bersedian membantu pengumpulan data selama penelitian, serta adik-adik siswa kelas X SMA Negeri 3 Budong-Budong yang telah bersedia menjadi responden penelitian.
9. Idah Suaidah, S.Ag., M.H.I., Wahyuni Ismail, M.Si., Ph.D., dan Dr. Safei, M.Si., selaku penguji komprehensip yang telah memberikan banyak ilmu pengetahuan agama dan Biologi.
10. Para dosen dan laboran yang telah memberikan banyak ilmu dan memberikan kesempatan untuk mengembangkan keterampilan baru bagi penulis, dan para staf Jurusan Pendidikan Biologi yang telah memberikan pelayanan selama proses penyelesaian.
11. Kepala perpustakaan dan seluruh stafnya yang telah menfasilitasi penulis selama menempuh pendidikan di UIN Alauddin Makassar, serta para karyawan dan karyawati Fakultas Tarbiyah dan Keguruan yang memberikan sumbangsihnya baik langsung maupun tak langsung.
12. Rekan-rekan seperjuangan mahasiswa/i Pendidikan Biologi angkatan 2014 (P14NTAE) khususnya kelas Biologi 3.4 yang telah memberikan begitu banyak bantuan moril dan materi kepada penulis selama proses perkuliahan sampai penyelesaian studi ini.
13. Kepada seluruh sanak keluarga, teman-teman pejuang PTN dari SMAN 1 Pangale, keluarga besar PPL Nasional Solo, keluarga besar masyarakat Jengglong, keluarga besar Pondok Pesantren Imam Syuhodo, teman-teman KKN UIN Alauddin Makassar angk.57 desa Bontoharu, keluarga besar masyarakat Bontoharu, dan semua pihak yang tidak dapat penulis sebutkan

UNIVERSITAS ISLAM NEGERI
ALAUDDIN
M A K A S S A R

satu persatu yang telah memberikan bantuan yang sangat berharga kepada penulis mulai dari awal pendaftaran di perguruan tinggi sampai penyelesaian studi UIN Alauddin Makassar.

Akhirnya kepada Allah swt., jualah penulis sandarkan semuanya, semoga skripsi ini bermanfaat untuk semua pihak yang membutuhkan.

Makassar, 16 November 2018.

Penulis,

Fitriyani
NIM: 20500114042

UNIVERSITAS ISLAM NEGERI
ALAUDDIN
MAKASSAR

DAFTAR ISI

JUDUL i
PERNYATAAN KEASLIAN SKRIPSI ii
PERSETUJUAN PEMBIMBING iii
KATA PENGANTAR iv
DAFTAR ISI vii
DAFTAR TABEL x
DAFTAR GAMBAR xii
ABSTRAK xiii

BAB I PENDAHULUAN 1-16
- A. Latar Belakang Masalah 1
- B. Rumusan Masalah 9
- C. Hipotesis Penelitian 10
- D. Defenisi Operasional Variabel dan Ruang Lingkup Penelitian 10
- E. Kajian Pustaka 12
- F. Tujuan dan Kegunaan Penelitian 14

BAB II TINJAUAN TEORITIS 17-72
- A. Metode Pembelajaran SQ3R (*Survey, Question, Read, Recite, and Review*) 17
  1. Pengertian Metode Pembelajaran SQ3R 17
  2. Langkah-langkah Metode Pembelajaran SQ3R 19
  3. Kelebihan dan Kelemahan Metode Pembelajaran SQ3R 32
- B. Media *Album Book* Berbasis Kunci Determinasi 35
  1. Pengertian Media Pembelajaran 35
  2. Jenis-jenis Media Pembelajaran 36
  3. Manfaat Media Pembelajaran 40
  4. Media *Album Book* Berbasis Kunci Determinasi 43
- C. Aktivitas Belajar 57
  1. Pengertian Aktivitas Belajar 57
  2. Jenis-jenis Aktivitas Belajar 59
- D. Hasil Belajar 62
  1. Pengertian Hasil Belajar 62
  2. Penilaian Hasil Belajar 65
  3. Faktor-faktor yang Mempengaruhi Hasil Belajar 69

UNIVERSITAS ISLAM NEGERI ALAUDDIN MAKASSAR

BAB III METODOLOGI PENELITIAN 73-97

A. Jenis dan Lokasi Penelitian..... 73
B. Desain Penelitian dan Variabel Penelitian..... 73
C. Populasi dan Sampel..... 75
D. Prosedur Penelitian 76
E. Metode Pengumpulan Data..... 80
F. Instrumen Penelitian 81
G. Validitas dan Reliabilitas Instrumen..... 83
H. Teknik Analisis Data 89

BAB IV HASIL PENELITIAN DAN PEMBAHASAN 98-150

A. Hasil Penelitian..... 98
1. Aktivitas Belajar Siswa Kelas X SMA Negeri 3 Budong-Budong yang diajar Menggunakan Metode Pembelajaran SQ3R Berbantu Media *Album Book* Berbasis Kunci Determinasi..... 98
2. Aktivitas Belajar Siswa Kelas X SMA Negeri 3 Budong-Budong yang diajar Menggunakan Metode Pembelajaran PQRST Berbantu Media Gambar..... 104
3. Hasil Belajar Siswa Kelas X SMA Negeri 3 Budong-Budong yang diajar Menggunakan Metode Pembelajaran SQ3R Berbantu Media *Album Book* Berbasis Kunci Determinasi..... 109
4. Hasil Belajar Siswa Kelas X SMA Negeri 3 Budong-Budong yang diajar Menggunakan Metode Pembelajaran PQRST Berbantu Media Gambar..... 113
5. Pengaruh Metode Pembelajaran SQ3R Berbantu Media *Album Book* Berbasis Kunci Determinasi Terhadap Aktivitas Belajar Siswa Kelas X SMA Negeri 3 Budong-Budong 117
6. Pengaruh Metode Pembelajaran SQ3R Berbantu Media *Album Book* Berbasis Kunci Determinasi Terhadap Hasil Belajar Siswa Kelas X SMA Negeri 3 Budong-Budong 125

B. Pembahasan 133
1. Aktivitas Belajar Siswa yang Kelas X SMA Negeri 3 Budong-Budong yang diajar Menggunakan Metode Pembelajaran SQ3R Berbantu Media *Album Book* Berbasis Kunci Determinasi..... 134

UNIVERSITAS ISLAM NEGERI ALAUDDIN MAKASSAR

2. Aktivitas Belajar Siswa yang Kelas X SMA Negeri 3 Budong-Budong yang diajar Menggunakan Metode Pembelajaran PQRST Berbantu Media Gambar..... 135
3. Hasil Belajar Siswa Kelas X SMA Negeri 3 Budong-Budong yang diajar Menggunakan Metode Pembelajaran SQ3R Berbantu Media *Album Book* Berbasis Kunci Determinasi..... 137
4. Hasil Belajar Siswa Kelas X SMA Negeri 3 Budong-Budong yang diajar Menggunakan Metode Pembelajaran PQRST Berbantu Media Gambar..... 137
5. Pengaruh Metode Pembelajaran SQ3R Berbantu Media *Album Book* Berbasis Kunci Determinasi Terhadap Aktivitas Belajar Siswa Kelas X SMA Negeri 3 Budong-Budong 138
6. Pengaruh Metode Pembelajaran SQ3R Berbantu Media *Album Book* Berbasis Kunci Determinasi Terhadap Hasil Belajar Siswa Kelas X SMA Negeri 3 Budong-Budong 145

BAB V PENUTUP 151-152

A. Kesimpulan 151
B. Implikasi Penelitian 152

DAFTAR PUSTAKA 153-162

Lampiran 1: Instrumen Pedoman Observasi 163-167

Lampiran 2: Instrumen Tes Hasil Belajar 168-192

Lampiran 3: Hasil Validasi Ahli Instrumen Penelitian 193-202

Lampiran 4: Hasil Validasi Uji Coba Instrumen Hasil Belajar 203-205

Lampiran 5: Hasil Realibilitas Uji Coba Instrumen Hasil Belajar 206-206

Lampiran 6: Hasil Analisis Statistik Deskriptif Aktivitas dan Hasil Belajar Siswa Kelas X SMA Negeri 3 Budong-Budong..... ..207-258

Lampiran 7: Dokumentasi 259-260

Lampiran 8: Perangkat Pembelajaran..... 261-277

Lampiran 9: Persuratan..... 278-280

DAFTAR RIWAYAT HIDUP..... 281

UNIVERSITAS ISLAM NEGERI
ALAUDDIN
MAKASSAR

DAFTAR TABEL

Gambar 2.1 Perbedaan Cir-ciri Tumbuhan Kelas *Dicolyledoneae* (Magnolipsida) dan Kelas *Monocotyledonae* (Liliopsida) 57
Tabel 3.1. Desain Penelitian..... 74
Tabel 3.2. Pedoman Observasi Aktivitas Belajar Siswa 82
Tabel 3.3. Intrerpretasi Aktivitas Belajar Siswa 82
Tabel 3.4. Intrerpretasi Validitas..... 86
Tabel 3.5. Intrerpretasi Reliabilitas..... 88
Tabel 3.6. Kategori Aktivitas dan Hasil Belajar Siswa..... 91
Tabel 4.1. Deskripsi Statistik Aktivitas Belajar Siswa Kelas Eksperimen (X MIA 1) 99
Tabel 4.2. Kategorisasi Aktivitas Belajar Siswa Kelas Eksperimen (X MIA 1) Sebelum diberikan Perlakuan 100
Tabel 4.3. Kategorisasi Aktivitas Belajar Siswa Kelas Eksperimen (X MIA 1) Setelah diberikan Perlakuan 101
Tabel 4.4. Rata-rata Jenis Aktivitas Belajar Siswa Kelas Eksperimen (X MIA 1) Setelah diberikan Perlakuan 103
Tabel 4.5. Deskripsi Statistik Aktivitas Belajar Siswa Kelas Kontrol (X MIA 2) 104
Tabel 4.6. Kategorisasi Aktivitas Belajar Siswa Kelas Kontrol (X MIA 2) Sebelum diberikan Perlakuan..... 105
Tabel 4.7. Kategorisasi Aktivitas Belajar Siswa Kelas Kontrol (X MIA 2) Setelah diberikan Perlakuan 107
Tabel 4.8. Rata-rata Jenis Aktivitas Belajar Siswa Kelas Kontrol (X MIA 2) Setelah diberikan Perlakuan 108
Tabel 4.9. Deskripsi Statistik Hasil Belajar Siswa Kelas Eksperimen (X MIA 1) 109
Tabel 4.10. Kategorisasi Hasil Belajar Siswa Kelas Eksperimen (X MIA 1) pada saat Pretest 110
Tabel 4.11. Kategorisasi Hasil Belajar Siswa Kelas Eksperimen (X MIA 1) pada saat Posttest..... 112
Tabel 4.12. Deskripsi Statistik Hasil Belajar Siswa Kelas Kontrol (X MIA 2) 113
Tabel 4.13. Kategorisasi Hasil Belajar Siswa Kelas Kontrol (X MIA 2) pada saat Pretest..... 114
Tabel 4.14. Kategorisasi Hasil Belajar Siswa Kelas Kontrol (X MIA 2) pada saat Posttest 116
Tabel 4.15. Uji Normalitas Aktivitas Belajar Siswa..... 118
Tabel 4.16. Hasil Uji Homogenitas Aktivitas Belajar Siswa..... 119
Tabel 4.17. ANOVA untuk Uji Linearitas Aktivitas Belajar Siswa..... 120

UNIVERSITAS ISLAM NEGERI
ALAUDDIN
M A K A S S A R

Tabel 4.18. ANOVA untuk Uji Signifikansi Regresi Aktivitas Belajar Siswa 121
Tabel 4.19. Uji Kesejajaran Garis Regresi Aktivitas Belajar Siswa 122
Tabel 4.20. Uji Hipotesis Aktivitas Belajar Siswa 123
Tabel 4.21. Uji Lanjut Aktivitas Belajar Siswa 124
Tabel 4.22. Uji Normalitas Hasil Belajar Siswa 126
Tabel 4.23. Hasil Uji Homogenitas Hasil Belajar Siswa 127
Tabel 4.24. ANOVA untuk Uji Linearitas Hasil Belajar Siswa 128
Tabel 4.25. ANOVA untuk Uji Signifikansi Regresi Hasil Belajar Siswa.. 129
Tabel 4.26. Uji Kesejajaran Garis Regresi Hasil Belajar Siswa 130
Tabel 4.27. Uji Hipotesis Hasil Belajar Siswa 131
Tabel 4.28. Uji Lanjut Hasil Belajar Siswa 132

UNIVERSITAS ISLAM NEGERI
ALAUDDIN
MAKASSAR

DAFTAR GAMBAR

Gambar 2.1 Media *Album Book* Berbasis Kunci Determinasi 48

Gambar 4.1. Histogram Aktivitas Belajar Siswa Kelas Eksperimen (X MIA 1) Sebelum diberikan Perlakuan 100

Gambar 4.2. Histogram Aktivitas Belajar Siswa Kelas Eksperimen (X MIA 1) Setelah diberikan Perlakuan 102

Gambar 4.3. Histogram Aktivitas Belajar Siswa Kelas Kontrol (X MIA 2) Sebelum diberikan Perlakuan 106

Gambar 4.4. Histogram Aktivitas Belajar Siswa Kelas Kontrol (X MIA 2) Setelah diberikan Perlakuan..... 107

Gambar 4.5. Histogram Hasil Belajar Siswa Kelas Eksperimen (X MIA 1) pada saat Pretest 111

Gambar 4.6. Histogram Hasil Belajar Siswa Kelas Eksperimen (X MIA 1) pada saat Posttest 112

Gambar 4.7. Histogram Hasil Belajar Siswa Kelas Kontrol (X MIA 2) pada saat Pretest..... 115

Gambar 4.8. Histogram Hasil Belajar Siswa Kelas Kontrol (X MIA 2) pada saat Posttest 116

UNIVERSITAS ISLAM NEGERI
ALAUDDIN
MAKASSAR

ABSTRAK

Nama : Fitriyani

Nim : 20500114042

Judul : Pengaruh Metode Pembelajaran SQ3R (*Survey, Question, Read, Recite, and Review*) Berbantu Media *Album Book* Berbasis Kunci Determinasi Terhadap Aktivitas dan Hasil Belajar Siswa Kelas X SMA Negeri 3 Budong-Budong.

Pokok masalah penelitian ini adalah rendahnya aktivitas dan hasil belajar siswa kelas X SMA Negeri 3 Budong-Budong pada mata pelajaran Biologi. Hal ini disebabkan karena siswa sulit memahami materi pelajaran Biologi yang kalimatnya sulit untuk di mengerti sehingga siswa juga kesulitan menguasai konsep dari materi Biologi yang sedang dipelajarinya. Selain itu guru hanya menggunakan sumber belajar berupa buku paket dan tanpa media pembelajaran dalam proses pembelajaran. Oleh karena itu, peneliti mencoba menggunakan metode pembelajaran SQ3R berbantu media *album book* berbasis kunci determinasi untuk mengatasi masalah ini. Pokok masalah tersebut selajutnya dirinci kedalam beberapa rumusan masalah, yaitu: 1) Bagaimana aktivitas belajar siswa kelas X SMA Negeri 3 Budong-Budong yang diajar menggunakan metode pembelajaran SQ3R berbantu media *album book* berbasis kunci determinasi?, 2) Bagaimana aktivitas belajar siswa kelas X SMA Negeri 3 Budong-Budong yang diajar menggunakan metode pembelajaran PQRST berbantu media gambar?, 3) Bagaimana hasil belajar siswa kelas X SMA Negeri 3 Budong-Budong yang diajar menggunakan metode pembelajaran SQ3R berbantu media *album book* berbasis kunci determinasi?, 4) Bagaimana hasil belajar siswa kelas X SMA Negeri 3 Budong-Budong yang diajar menggunakan metode pembelajaran PQRST berbantu media gambar?, 5) Apakah metode pembelajaran SQ3R berbantu media *album book* berbasis kunci determinasi berpengaruh terhadap aktivitas belajar siswa kelas X SMA Negeri 3 Budong-Budong, 6) Apakah metode pembelajaran SQ3R berbantu media *album book* berbasis kunci determinasi berpengaruh terhadap hasil belajar siswa kelas X SMA Negeri 3 Budong-Budong.

Jenis penelitian ini adalah penelitian eksperimen semu (*quasi experiemental*) dengan desain *nonequivalent control group design*. Populasi penelitian ini adalah siswa kelas X SMA Negeri 3 Budong-Budong tahun ajaran 2017/2018 yang berjumlah 48 siswa. Teknik sampel yang digunakan adalah *simple random sampling* dan diperoleh sampel kelas eksperimen sebanyak 20 siswa (X MIA 1) yang akan

diberi perlakuan dengan diajar menggunakan metode pembelajaran SQ3R berbantu media *album book* berbasis kunci determinasi dan kelas kontrol sebanyak 20 siswa (X MIA 2) yang akan diberi perlakuan dengan diajar menggunakan metode pembelajaran PQRST berbantu media gambar. Instrumen yang digunakan adalah pedoman observasi untuk pengumpulan data aktivitas belajar siswa dan tes hasil belajar untuk pengumpulan data hasil belajar siswa. Statistik yang digunakan adalah statistik deskriptif dan statistik infrensial dengan uji *ANCOVA* Satu Jalur.

Hasil analisis penelitian ini menunjukan bahwa aktivitas belajar siswa kelas X SMA Negeri 3 Budong-Budong yang diajar menggunakan metode pembelajaran SQ3R berbantu media *album book* berbasis kunci determinasi berada pada kategori sangat tinggi dengan persentase 55% dan rata-rata 87.30, aktivitas belajar siswa kelas X SMA Negeri 3 Budong-Budong yang diajar menggunakan metode pembelajaran PQRST berbantu media gambar berada pada kategori sedang dengan persentase 35% dan rata-rata 72.10, hasil belajar siswa kelas X SMA Negeri 3 Budong-Budong yang diajar menggunakan metode pembelajaran SQ3R berbantu media *album book* berbasis kunci determinasi berada pada kategori sangat tinggi dengan persentase 45% dan rata-rata 75.00, hasil belajar siswa kelas X SMA Negeri 3 Budong-Budong yang diajar menggunakan metode pembelajaran PQRST berbantu media gambar berada pada kategori sedang dengan persentase 45% dan rata-rata 57.20, terdapat pengaruh metode pembelajaran SQ3R berbantu media *album book* berbasis kunci determinasi terhadap aktivitas belajar siswa kelas X SMA Negeri 3 Budong-Budong, dan terdapat pengaruh metode pembelajaran SQ3R berbantu media *album book* berbasis kunci determinasi terhadap hasil belajar siswa kelas X SMA Negeri 3 Budong-Budong dimana faktor metode pembelajaran SQ3R berbantu media *album book* berbasis kunci determinasi dapat menjelaskan 66.2% variasi aktivitas belajar siswa dan 66.5% variasi hasil belajar siswa.

Implikasi penelitian ini adalah: 1) Untuk meningkatkan aktivitas dan hasil belajar siswa secara maksimal menggunakan metode pembelajaran SQ3R berbantu media *album book* berbasis kunci determinasi dibutuhkan keterampilan dan latihan sebelum menerapkannya di dalam kelas. 2) Penggunaan metode pembelajaran SQ3R dalam pembelajaran Biologi sangat membutuhkan media pembelajaran sesuai dengan materi yang akan diajarkan agar aktivitas dan hasil belajar siswa dapat meningkat dengan signifikan. 3) Penelitian ini diharapkan dapat menjadi rujukan dalam menggunakan metode pembelajaran SQ3R (*survey, question, read, recite, and review*) pada pembelajaran Biologi dan menambah pengetahuan terkait media pembelajaran yang dapat digunakan dalam metode pembelajaran SQ3R (*survey*,

UNIVERSITAS ISLAM NEGERI
ALAUDDIN
M A K A S S A R

question, *read*, *recite*, *and review*) agar dapat membangkitkan minat dan semangat siswa, sehingga siswa menjadi lebih aktif selama proses pembelajaran dan hasil belajarnya dapat meningkat.

UNIVERSITAS ISLAM NEGERI
ALAUDDIN
MAKASSAR

UNIVERSITAS ISLAM NEGERI
ALAUDDIN
MAKASSAR

BAB I

PENDAHULUAN

A. *Latar Belakang Masalah*

Pembelajaran dipandang sebagai proses interaktif untuk mengembangkan pengetahuan dan keterampilan baru berdasarkan informasi yang sudah tersedia di dalam diri seseorang.[1] Sedangkan dalam UU No. 20 Tahun 2003 tetang Sistem Pendidikan Nasional pasal 1 ayat 20 dijelaskan "Pembelajaran adalah proses interaksi peserta didik dengan pendidik dan sumber belajar pada suatu lingkungan belajar".[2]

Proses interaktif dan interaksi yang terjadi dalam pembelajaran diharapkan dapat menghasilkan perubahan perilaku yang positif pada siswa dan siswa memiliki hasil belajar yang tinggi. Oleh karena itu model, metode, strategi, dan media pembelajaran yang gunakan guru harus mampu menciptakan suasana belajar yang menyenangkan dan dapat membangkitkan keinginan siswa untuk belajar agar tujuan ini dapat tercapai.[3]

Biologi sebagai salah satu rumpun dari ilmu sains memiliki fungsi dan tujuan pembelajaran bukan hanya sekedar membentuk perilaku yang positif pada siswa,

UNIVERSITAS ISLAM NEGERI
ALAUDDIN
MAKASSAR

---

[1]Natascha Kienstra, dkk., "Doing Philosophy Effectively: Student Learning in Classroom Teacing," *PLoS ONE*, vol. 10 issue 9 (17 September 2015), h. 2. www.journal.plos.org/doi:10.1371/journal.pone.0137590. (Diakses 17 Desember 2017).

[2]Republik Indonesia, *Undang-Undang Republik Indonesia Nomor 20 Tahun 2003 Tentang Sistem Pendidikan Nasional* (Jakarta: 2003). http://peraturan.bkpm.go.id/2016/08. (Diakses 17 Desember 2017).

[3]Toenas Setyo Joeli Indahwati, dkk., "Penerapan Model Inquiry Training melalui Teknik Peta Konsep dan Teknik Puzzle ditinjau dari Tingkat Keberagaman Aktivitas Belajar dan Kemampuan Memori," *Jurnal INKUIRI*, vol. 1 no. 3 (2013), h. 258. http://unsri.portalgaruda.org/index.php/?ref=browse&mod=viewarticle&article=50530. (Diakses 17 Desember 2017).

tetapi juga bertujuan untuk memupuk sikap ilmiah siswa, mengembangkan kemampuan analisis induktif dan deduktif siswa, siswa mampu menguasai pengetahuan, konsep, prinsip sains, dan keterampilan, serta mempunyai keterampilan untuk mengembangkan pengetahuan.[4]

Pembelajaran pada mata pelajaran Biologi di SMA Negeri 3 Budong-Budong mengalmi beberapa permasalahan terkait fungsi dan tujuan pembelajarannya yaitu rendahnya tingkat penguasaan konsep dan pemahaman siswa pada materi Biologi sehingga berdampak pada rendahnya aktivitas belajar siswa selama proses pembelajaran di kelas dan rendahnya hasil belajar siswa.[5] Berdasarkan hasil pengamatan proses pembelajaran Biologi di dalam kelas, hanya sekitar 1-2 orang yang aktif bertanya dan sekitar 1-3 orang yang aktif menjawab. Beberapa siswa kelas X SMA Negeri 3 Budong-Budong yang di wawancarai menjelaskan bahwa "kami mengalami kesulitan untuk memahami penjelasan dari buku paket Biologi terkait materi yang dibahas, sehingga kami lebih memilih mendegarkan saja saat guru menjelaskan di dalam kelas, dan beberapa siswa benar-benar sangat sulit memahami meskipun sudah dijelaskan. Hasilnya pembelajaran di dalam kelas menjadi pasif".[6] Kesulitan memahami bahan bacaan, menyebabkan siswa merasa malas untuk membaca buku paket Biologi untuk mempelajari materi yang akan dibahas dalam

UNIVERSITAS ISLAM NEGERI
ALAUDDIN
M A K A S S A R

[4]Jamilah, "Peningkatan Hasil Belajar Biologi Melalui Laboratorium Virtual," *Jurnal Biotek*, vol. 1 no. 1 (2013), h. 18. http://journal.uin-alauddin.ac.id/index.php/biotek/article/view/1035/1002. (Diakses 8 Oktober 2018).

[5]Nur Alia Musmar, S. Pd. (24 tahun), Guru Biologi SMA Negeri 3 Budong-Budong, *Wawancara*, Salogatta, 21 November 2017.

[6]Masidah, dkk. (16 tahun), Siswi Kelas X SMA Negeri 3 Budong-Budong, *Wawancara*, Salogatta, 21 November 2017.

kelas atau untuk mengulang materi yang dipelajari sebelumnya.[7] Hanya sekitar 1-5 orang yang terkadang menyempatkan untuk membaca buku paket Biologi pada waktu luang dan sebagian lagi membaca buku paket apabila mengerjakan tugas dan akan mengikuti ulangan.[8] Sementara itu, aktivitas lain seperti melakukan percobaan termasuk kategori tinggi karena selama melakukan percobaan siswa sangat aktif dan bersemangat dalam melakukan percobaan.[9] Beberapa siswa juga menuturkan bahwa "kami merasa sangat senang jika ada kegiatan percobaan dalam pembelajaran karena pembelajaran menjadi tidak membosankan. Kami sangat bersemangan dalam belajar karena kami bisa melihat sendiri contoh riil dari materi yang dipelajari".[10]

Nur Alia Musmar, S. Pd., sebagai guru Biologi di SMA Negeri 3 Budong-Budong menjelaskan dalam wawancara bahwasanya "media pembelajaran dalam mengajarkan materi Biologi memang sangat diperlukan pada setiap pertemuan, selain itu diperlukan pula penjelasan yang rinci dari guru, serta dibutuhkan pula percobaan untuk memberikan contoh yang riil kepada siswa. Namun, waktu satu jam pelajaran sangat singkat untuk melaksanakan kegiatan tersebut, semantara materi pembelajarannya sangat padat. Hanya satu atau dua materi yang saya ajar dengan melakukan percobaan. Oleh karena itu, saya sering menugaskan kepada siswa untuk membaca materi pada buku paket agar siswa dapat memahami sendiri materi yang sedang dipelajari kemudian saya menjelaskannya kembali apabila waktu

UNIVERSITAS ISLAM NEGERI
ALAUDDIN
M A K A S S A R

[7]Dedi Suprianto, dkk. (16 tahun), Siswi Kelas X SMA Negeri 3 Budong-Budong, *Wawancara*, Salogatta, 21 November 2017.

[8]Tri Aji Kusumo. (16 tahun), Siswi Kelas X SMA Negeri 3 Budong-Budong, *Wawancara*, Salogatta, 21 November 2017.

[9]Nur Alia Musmar, S. Pd. (24 tahun), Guru Biologi SMA Negeri 3 Budong-Budong, *Wawancara*, Salogatta, 21 November 2017.

[10]Raodah Nurul Afia, dkk. (15 tahun), Siswi Kelas X SMA Negeri 3 Budong-Budong, *Wawancara*, Salogatta, 21 November 2017.

pembelajaran belum berakhir. Buku paket ini menjadi sumber sekaligus media pembelajaran yang digunakan di sekolah ini. Namun, belum ada perubahan yang signifikan dari pembelajaran Biologi selama ini. Bahkan dari hasil belajar hanya dua sampai tiga siswa yang mencapai nilai KKM".[11]

Hasil observasi dan wawancara di atas menjadi latar belakang peneliti menggunakan metode pembelajaran SQ3R berbantu media *album book* berbasis kunci determinasi dalam pembelajaran Biologi materi tumbuhan (*Plantae*) sub-BAB *Spermatophyta*. Penggunaan metode dan media ini diharapkan dapat membuat siswa aktif selama proses pembelajaran, hasil belajar siswa dapat meningkatkan, dan tujuan pembelajaran pada materi ini dapat tercapai. Menurut Moore yang mengkaji hasil penelitian Coleman menunjukkan bahwa hasil belajar lebih banyak ditentukan oleh lingkungan tempat pembelajaran itu berada dibandingkan oleh kualitas mengajar dan juga oleh IQ atau kemampuan kognitif serta motivasi.[12]

Metode SQ3R adalah metode membaca yang dirancang untuk memahami isi buku teks akademis.[13] Oleh karena itu, Muhibbinsyah menyatakan bahwa metode SQ3R bisa diterapkan bersamaan dengan model maupun metode serta strategi yang beragam pada mata pelajaran apapun.[14] Metode pembelajaran SQ3R memiliki

UNIVERSITAS ISLAM NEGERI
ALAUDDIN
MAKASSAR

[11]Nur Alia Musmar, S. Pd. (24 tahun), Guru Biologi SMA Negeri 3 Budong-Budong, *Wawancara*, Salogatta, 21 November 2017.

[12]Tim Pengembang Ilmu Pendidikan FIP-UPI, *Ilmu & Aplikasi Pendidikan: Bagian 3 Pendidikan Disiplin Ilmu* (Jakarta: PT. Imperial Bakti Utama, 2007), h. 80.

[13]Liang-Yi Li, dkk., "The Effects of the E-Book System with the Reading Guidance and the Annotation Map on the Reading Performance of College Students," *Educational Technology & Society*, vol. 17 issue 1 (2014), h. 320. http://www.jstor.org/stable/jeductechsoi.17.1.320?seq=1#page_scan_tab_content. (Diakses 17 Desember 2017).

[14]Susi Susanti, dkk., "Pengaruh Penerapan Metode Pembelajaran SQ3R (Survey, Question, Read, Recite, and Review) Terhadap Hasil Belajar Mahasiswa Program Studi Pendidikan Sejarah IKIP

langkah-langkah pembelajaran yaitu 1) *survey* yaitu memeriksa keseluruhan bahan bacaan dengan memperhatikan judul-judul serta sub-sub judul, membaca sekilas topik pertama serta topik terakhir, melihat dan memperhatikan gambar-gambar, grafik dan diagram yang ada, 2) *question* yaitu membuat pertanyaan-pertanyaan berdasarkan hasil *survey* yang telah dilakukan, 3) *read* yaitu membaca secara keseluruhan isi bacaan, 4) *recite* yaitu mempresentasikan hasil bacaan di depan kelas sesuai dengan apa yang dipahami, 5) *review* yaitu meninjau kembali isi bacaan yang telah dibaca.[15]

Metode S3QR sangat penting digunakan dalam pembelajaran karena dalam UU No. 20 Tahun 2003 tetang Sistem Pendidikan Nasional pasal 4 ayat 5 dijelaskan bahwa "Pendidikan diselenggarakan dengan mengembangkan budaya membaca, menulis, dan berhitung bagi segenap warga masyarakat".[16] Lebih lanjut pentingnya membaca dalam pembelajaran diterangkan dalam QS al-'Alaq/96: 1-5:

ٱقْرَأْ بِٱسْمِ رَبِّكَ ٱلَّذِى خَلَقَ ﴿١﴾ خَلَقَ ٱلْإِنسَـٰنَ مِنْ عَلَقٍ ﴿٢﴾ ٱقْرَأْ وَرَبُّكَ ٱلْأَكْرَمُ ﴿٣﴾
ٱلَّذِى عَلَّمَ بِٱلْقَلَمِ ﴿٤﴾ عَلَّمَ ٱلْإِنسَـٰنَ مَا لَمْ يَعْلَمْ ﴿٥﴾

Terjemahnya:

PGRI Pontianak," *Jurnal Edukasi*, vol. 13 no. 1 (Juni 2015), h. 100. http://journal.ikippgriptk.ac.id/index.php/edukasi/article/view/23. (Diakses 17 Desember 2017)

[15]Raja Usman, "Penggunaan Metode SQ3R dan Motivasi Belajar Terhadap Hasil Belajar Membaca Pemahaman Siswa Kelas XI SMA Negeri 12 Pekanbaru," *Jurnal Primary*, vol. 4 no. 2 (Oktober 2015), h. 108. http://www.google.com/url?sa=t&source=web&rct=j&url=https://media.neliti.com/media/publications/258393-penggunaan-metode-sq3r-dan-motivasi-bela-b4508ded.pdf&ved=2ahUKEwi1rYGVtJDgAhVKfX0KHdKqCboQFjAAegQIAhAB&usg=AOvVaw3v7GhG2FbvZLX0a6DkVIG. (Diakses 17 Desember 2017).

[16]Republik Indonesia, *Undang-Undang Republik Indonesia Nomor 20 Tahun 2003 Tentang Sistem Pendidikan Nasional* (Jakarta: 2003). http://peraturan.bkpm.go.id/2016/08. (Diakses 17 Desember 2017).

UNIVERSITAS ISLAM NEGERI
ALAUDDIN
M A K A S S A R

> 1) Bacalah dengan (menyebut) nama Tuhanmu yang Menciptakan, 2) Dia telah menciptakan manusia dari segumpal darah. 3) Bacalah, dan Tuhanmulah yang Maha pemurah. 4) Yang mengajar (manusia) dengan perantaran kalam. 5) Dia mengajar kepada manusia apa yang tidak diketahuinya.[17]
>
> Ayat ini merupakan dalil yang menunjukkan tentang keutamaan membaca, menulis, dan ilmu pengetahuan. Ayat pertama menjelaskan sesungguhnya Zat Yang Menciptakan makhluk mampu membuatmu bisa membaca, sekalipun sebelum itu engkau tidak pernah belajar membaca. Ayat kedua menjelaskan lebih lanjut bahwa sesungguhnya Zat Yang Menciptakan manusia dari segumpal darah, kemudian membekalinya dengan kemampuan berpikir sehingga bisa menguasai seluruh mahluk bumi, mampu pula menjadikan Muhammad saw. bisa membaca, sekalipun beliau tidak pernah belajar membaca dan menulis. Ayat ketiga menegaskan dengan mengulang perintah Allah swt. untuk membaca, sebab membaca tidak akan bisa meresap ke dalam jiwa, melainkan setelah berulang-ulang dan dibiasakan. Tuhanmu Maha Pemurah kepada orang yang memohon pemberian-Nya. Bagi-Nya amat mudah menganugrahkan kepandaian membaca kepadamu berkat kemurahan-Nya. Ayat keempat menjelaskan, Allah swt. menjadikan pena sebagai sarana berkomunikasi antar sesama manusia, sekalipun letaknya saling berjauhan. Dan ia tak ubahnya lisan yang bisa memahamkan mereka. *Qalam* atau pena adalah benda mati yang tidak tidak bisa memberikan pengertian. Oleh sebab itu, Zat Yang Menciptakan benda ati bisa menjadi alat komunikasi. Di sini Allah swt. Menyatakan bahwa diri-Nyalah yang telah menciptakan manusia dari *'alaq*, kemudian mengajari manusia dengan perantara *qalam*. Ayat kelima menjelaskan sesungguhnya Zat Yang Memerintahkan rasul-Nya membaca, Dialah Yang Mengajarkan berbagai ilmu yang dinikmati oleh umat manusia, sehingga manusia berbada dari mahluk lainnya. Pada mulanya manusia itu bodoh, ia tidak mengetahui apa-apa. Lalu apakah mengherankan jika Dia mengajarimu (Muhammad) membaca dan mengajarimu berbagai ilmu selain membaca, sedangkan engkau memiliki bakat untuk menerimanya?.[18]

UNIVERSITAS ISLAM NEGERI
ALAUDDIN
M A K A S S A R

Ayat diatas menjelaskan bahwa manusia diciptakan dengan kemampuan menguasai ilmu pengetahuan dan ilmu pengetahuan itu dapat diperoleh melalui membaca secara berulang-ulang dan ditulis. Ilmu pengetahuan baru dapat diketahui maknanya dan dapat tersimpan di dalam otak apabila dibaca berulang kali. Rose, mengungkapkan bahwa apabila dalam waktu 24 jam materi yang telah dipelajari tidak

---

[17]Kementerian Agama RI, *Al-Qur'an Tajwid dan Terjemahannya* (Jakarta: Magfira Pustaka, 2006), h. 597.

[18]Ahmad Mustafa Al-Maragi, *Tafsir Al-Maragi*, terj. Anwar Rasyidi, dkk., *Terjemahan Tafsir Al-Maragi*, Jus 30, Edisi Elit (Cet. II; Semarang: PT. Karya Toha Putra, 1974 M/1394 H), h. 278-279. (Catatan: Edisi elit disini merujuk kepada edisi terjemahan buku tersebut (bukan edisi aslinya). Edisi terjemahan pertamanya terbit pada 1991).

dipelajari kembali maka 70% materi tersebut akan hilang dari ingatan. Hilgard dan Bowler juga mengatakan hal serupa bahwa materi pembelajaran yang tidak diulang-ulang akan hilang dari ingatan meskipun diterima melalui panca indra dan tersimpan keingatan jangka panjang.[19]

Media *album book* berbasis kunci determinasi merupakan media pembelajaran yang di dalamnya terdapat gambar struktur tumbuhan dan kunci determinasi. Kunci determinasi atau kunci dikotomis digunakan untuk mempelajari sistematika pengidentifikasian spesies berdasarkan ciri-cirinya, pengklasifikasian, dan penamaan mahluk hidup.[20] Media ini sangat dibutuhkan dalam pembelajaran ini karena tujuan pembelajaran pada materi ini yaitu siswa mampu menerapkan prinsip klasifikasi untuk menggolongkan tumbuhan ke dalam *Divisio* berdasarkan pengamatan morfologi dan metagenesis tumbuhan. Koordinator laboratorium *Biology of Polluted Waters Course University Guelph* menjelaskan bahwa terjadi penurunan kemampuan siswa menggunakan kunci dikotomis. Kesulitan menggunakan kunci dikotomis memungkinkan siswa melakukan kesalahan dalam pengidentifikasian, pengklasifikasian, dan pemberian nama spesies pada mahluk hidup.[21] Media ini sangat mendukung untuk mengembangkan pengetahuan, meningkatkan keterampilan

UNIVERSITAS ISLAM NEGERI
ALAUDDIN
MAKASSAR

[19]Muh. Ilyas Ismail, "Pengaruh Bentuk Penilaian Formatif terhadap Hasil Belajar IPA setelah Mengontrol Pengetahuan Awal Siswa," *Jurnal Biotek*, vol. 3 no. 2 (Desember 2015), h. 106. http://journal.uin-alauddin.ac.id/index.php/biotek/article/view/1028/998.
(Diakses 8 Oktober 2018).

[20]Anne-Laure Jacquemart, dkk., "An Interactive Multimedia Dichotomous Key for Teaching Plant Identification," *Journal of Biological Education*, (21 March 2016), h. 2. http://www.tandfonline.com/doi/full/10.1080/00219266.2016.1150870.
(Diakses 17 Desember 2017).

[21]Lisa Vollbrecht, dkk., "Improving Dichotomous Keys for Undergraduate Teaching," *Undergraduate Researchers at Guelph (SURG)*, vol. 1 issue 7 (2013), h. 23. https://journal.lib.uoguelph.ca/index.php/surg/article/view/2750/3216.
(Diakses 17 Desember 2017).

sains pada siswa, dan memupuk sikap ilmiah siswa. Media ini digunakan pada langkah *review* dari metode SQ3R untuk memberikan contoh yang nyata terkait materi *Plantae* yang sedang diajarkan oleh guru.

Hasil penelitian yang menjadi acuan bagi peneliti dalam melakukan penelitian ini yaitu hasil penelitian yang dilakukan Hasil penelitian Syamsiah, dkk., dalam jurnalnya yang menyimpulkan bahwa penerapan metode SQ3R dapat memberikan peningkatan terhadap aktivitas dan hasil belajar biologi pada konsep sistem pencernaan manusia siswa kelas VIIIA SMP Negeri 1 Lamuru.[22] Hasil penelitian serupa juga diungkapkan oleh Anis Dwi Novitasari dalam skripsinya yang menyimpulkan bahwa implementasi metode pembelajaran SQ3R dapat meningkatkan aktivitas dan hasil belajar IPA Biologi.[23] Berdasarkan uraian di tersebut maka peneliti akan melaksanakan penelitian dengan judul "Pengaruh Metode Pembelajaran SQ3R Berbantu Media *Album Book* Berbasis Kunci Determinasi Terhadap Aktivitas dan Hasil Belajar Siswa Kelas X SMA Negeri 3 Budong-Budong".

B. *Rumusan Masalah*

UNIVERSITAS ISLAM NEGERI
ALAUDDIN
MAKASSAR

Berdasarkan latar belakang yang diuraikan di atas maka rumusan masalah dalam penelitian ini adalah:

---

[22]Syamsiah, dkk., "Penerapan Metode SQ3R (*Survey, Question, Read, Recite, Review*) untuk Meningkatkan Aktivitas dan Hasil Belajar Biologi Siswa Kelas VIIIA SMP Negeri 1 Lamuru Kabupaten Bone," *Jurnal Sainsmat*, vol. 1 no. 1 (Maret 2012), h. 108. http://ojs.unm.ac.id/sainsmat/article/view/464.
(Diakses 17 Desember 2017).

[23]Anis Dwi Novitasari, "Implementasi Model Pembelajaran SQ3R (*Survey, Question, Read, Recite, and Review*) untuk Meningkatkan Aktivitas dan Hasil Belajar IPA Biologi Siswa Kelas VIII F MTs Negeri 1 Jember", *Skripsi* (Jember: Fakultas Keguruan dan Ilmu Pendidikan Universitas Jember, 2018), h. 60. http://respository.unej.ac.id/handle/123456789/85524.
(Diakses 17 Desember 2017).

1. Bagaimana aktivitas belajar siswa kelas X SMA Negeri 3 Budong-Budong yang diajar menggunakan metode pembelajaran SQ3R berbantu media *album book* berbasis kunci determinasi?
2. Bagaimana aktivitas belajar siswa kelas X SMA Negeri 3 Budong-Budong yang diajar menggunakan metode pembelajaran PQRST berbantu media gambar?
3. Bagaimana hasil belajar siswa kelas X SMA Negeri 3 Budong-Budong yang diajar menggunakan metode pembelajaran SQ3R berbantu media *album book* berbasis kunci determinasi?
4. Bagaimana hasil belajar siswa kelas X SMA Negeri 3 Budong-Budong yang diajar menggunakan metode pembelajaran PQRST berbantu media gambar?
5. Apakah terdapat pengaruh metode pembelajaran SQ3R berbantu media *album book* berbasis kunci determinasi terhadap aktivitas belajar siswa kelas X SMA Negeri 3 Budong-Budong?
6. Apakah terdapat pengaruh metode pembelajaran SQ3R berbantu media *album book* berbasis kunci determinasi terhadap hasil belajar siswa kelas X SMA Negeri 3 Budong-Budong?

UNIVERSITAS ISLAM NEGERI
ALAUDDIN
MAKASSAR

C. *Hipotesis Penelitian*

Hipotesis adalah suatu pernyataan yang diharapkan terjadi pada variabel-variabel penelitian, yang menggambarkan hubungan antara variabel-variabel dan kemudian dijadikan kesimpulan dari penelitian yang dilakukan.[24] Berdasarkan penjelasan tersebut maka hipotesis penelitian ini adalah terdapat pengaruh metode

[24]Punaji Setyosari, *Metode Penelitian Pendidikan & Pengembangan*, edisi keempat (Cet. IV; Jakarta: Kencana, 2016), h. 147.
(Catatan: Edisi pertama buku ini terbit pada 2013).

pembelajaran *survey, question, read, recite, and review* (SQ3R) berbantu media *album book* berbasis kunci determinasi terhadap aktivitas dan hasil belajar siswa kelas X SMA Negeri 3 Budong-Budong.

D. *Definisi Operasional dan Ruang Lingkup Penelitian*

1. Definisi Operasional

Definisi operasional variabel merupakan penjelasan terkait ruang lingkup variabel, batas-batas pembahasan pada variabel, dan memberikan penjelasan terkait beberapa kriteria variabel yang akan diamati agar dapat dilakukan pengukuran secara konkret.[25] Definisi operasional variabel dalam penelitian ini sebagai berikut:

a. Variabel bebas (*independent variable* atau *predicator*)

Variabel bebas (*independent variable* atau *predicator*) pada penelitian ini adalah metode pembelajaran SQ3R berbantu media *album book* berbasis kunci determinasi. Metode pembelajaran SQ3R berbantu media *album book* berbasis kunci determinasi adalah cara yang digunakan siswa untuk mempelajari materi *Spermatophyta* melalui kegiatan *survey, question, read, recite, and review*, dan pada tahap *review* akan digunakan media *album book* berbasis kunci determinasi untuk untuk memberikan contoh yang riil terkait materi *Spermatophyta*.

b. Variabel terikat (*dependent variable* atau *criterion variable*)

Variabel terikat (*dependent variable* atau *criterion variable*) pada penelitian ini sebagai berikut:

1) Aktivitas Belajar

---

[25]Sudaryono, *Metodologi Penelitian*, edisi pertama (Cet. I; Jakarta: Rajawali Pers, 2017), h. 160-161.
(Catatan: Edisi pertama buku ini terbit pada 2017).

UNIVERSITAS ISLAM NEGERI
ALAUDDIN
MAKASSAR

Aktivitas belajar yang dimaksud peneliti adalah kegiatan yang dilakukan siswa untuk memperoleh pengetahuan dari meteri yang sedang dipelajari dan untuk mencapai tujuan dari pembelajaran. Aktivitas belajar siswa yang dimaksud meliputi aktivitas visual, lisan, menulis, mendengarkan, dan melakukan.

2) Hasil Belajar

Hasil belajar yang dimaksud dalam penelitian ini adalah skor nilai yang diperoleh siswa setelah menjawab soal *pretest* dan soal *posttest*. Hasil belajar yang akan dinilai dalam penelitian ini hanya pada ranah kognitif siswa.

2. Ruang Lingkup Penelitian

Ruang lingkup penelitian ini dibatasi pada: (1) Subjek penelitian ini adalah siswa kelas X SMA Negeri 3 Budong-Budong tahun ajaran 2017/2018 semester genap. (2) Metode pembelajaran yang digunakan adalah metode SQ3R (*survey*, *question*, *read*, *recite*, *and review*) dimana siswa dibagi dalam beberapa kelompok. (3) Media pembelajaran yang digunakan adalah media *album book* berbasis kunci determinasi. (4) Mata pelajaran yang diajarkan adalah mata pelajaran Biologi BAB *Plantae* sub bahasan *Spermatophyta* pada selama tiga kali pertemuan. (5) Aktivitas belajarnya hanya mencakup aktivitas visual, lisan, menulis, mendengarkan, dan melakukan. (6) Hasil belajarnya hanya pada ranah kognitif yang diukur dengan menggunakan *pretest* dan *posttest*.

UNIVERSITAS ISLAM NEGERI
ALAUDDIN
M A K A S S A R

E. *Kajian Pustaka*

Penelitian sebelumnya yang relevan dan teori yang mendukung terkait penelitian ini dijelaskan sebagai berikut:

Hasil penelitian Syamsiah, dkk., dalam jurnalnya menyimpulkan bahwa penerapan metode SQ3R dapat memberikan peningkatan terhadap aktivitas dan hasil belajar biologi pada konsep sistem pencernaan manusia siswa kelas VIIIA SMP Negeri 1 Lamuru.[26] Hasil penelitian serupa juga diungkapkan oleh Anis Dwi Novitasari dalam skripsinya yang menyimpulkan bahwa implementasi metode pembelajaran SQ3R dapat meningkatkan aktivitas dan hasil belajar IPA Biologi.[27]

Hasil penelitian yang dilakukan oleh Fahriyah Fahmawati dkk., dalam jurnalnya menyimpulkan bahwa berdasarkan uji hipotesis terdapat pengaruh metode pembelajaran SQ3R terhadap aktivitas belajar peserta didik.[28] Sedangkan hasil penelitian yang dilakukan VA Vellariani Dewi Palupi, dkk., dalam jurnalnya menyimpulkan bahwa berdasarkan seluruh hasil penelitian yang diperoleh melalui angket, observasi, tes, dan wawancara menunjukkan bahwa penerapan strategi pembelajaran *survey, question, read, recite, and review* (SQ3R) dapat meningkatkan hasil belajar siswa. SQ3R cukup efektif untuk diterapkan dan siswa merasa lebih aktif

UNIVERSITAS ISLAM NEGERI
ALAUDDIN
M A K A S S A R

[26]Syamsiah, dkk., "Penerapan Metode SQ3R (*Survey, Question, Read, Recite, Review*) untuk Meningkatkan Aktivitas dan Hasil Belajar Biologi Siswa Kelas VIIIA SMP Negeri 1 Lamuru Kabupaten Bone," *Jurnal Sainsmat*, vol. 1 no. 1 (Maret 2012), h. 108. http://ojs.unm.ac.id/sainsmat/article/view/464. (Diakses 17 Desember 2017).

[27]Anis Dwi Novitasari, "Implementasi Model Pembelajaran SQ3R (*Survey, Question, Read, Recite, and Review*) untuk Meningkatkan Aktivitas dan Hasil Belajar IPA Biologi Siswa Kelas VIII F MTs Negeri 1 Jember", *Skripsi*, h. 60. http://respository.unej.ac.id/handle/123456789/85524. (Diakses 17 Desember 2017).

[28]Fahriyah Fahmawati, dkk., "Pengarum Model Pembelajaran Survey, Question, Read, Recite, and Review (SQ3R) dan Kemampuan Berfikir Kritis terhadap Hasil belajar Peserta Didik SMA," *Jurnal Pendidikan Biologi*, vol. 10 no. 2 (Agustus 2017), h. 59. http://www.google.com/url?sa=t&source=web&rct=j&url=http://jurnal.uns.ac.id/bioedukasi/article/download/17606/pdf_1&ved=2ahUKEwiqt9KV3-vfAhUJbo8KHYAFCPYQFjAAegQIAhB&usg=AOvVaw3011kiQKY4pA1YDDwXNULB. (Diakses 23 Mei 2018).

dalam mengikuti proses pembelajaran, mudah dalam memahami, dan mempunyai daya ingat tahan lama.[29]

Hasil penelitian yang dilakukan oleh Septiana Dyah Saputri dan Wachidatul Linda Yuhanna, dalam jurnalnya menyimpulan bahwa implementasi SQ3R dengan pendekatan *scientific inquiry* dapat meningkatkan prestasi belajar siswa dengan rata-rata 74 menjadi 82,95 dan ketuntasan belajar klasikal dari 40% menjadi 80%, serta dapat meningkatkan sikap ilmiah siswa dengan ketuntasan secara klasikal dari 85% menjadi 95%.[30]

Hasil penelitian yang dilakukan Lukita Octavia Lukman Putri dalam jurnalnya menyimpulkan bahwa kartu identifikasi Filum membantu siswa untuk mengidentifikasi hewan-hewan dan media ini dapat membantu pemahaman siswa dan mengurangi kecurangan siswa dalam mempelajari kunci determinasi.[31]

---

[29]VA Vellariani Dewi Palupi, dkk., "Peningkatan Hasil Belajar dalam Pembelajaran Biologi Melalui Penerapan Strategi Pembelajaran Survey, Question, Read, Recite, and Review (SQ3R) pada Siswa Kelas XI IPA 2 SMA Negeri 1 Banyudono Tahun Ajaran 2011/2012," *Jurnal Pendidikan Biologi*, vol. 4 no. 2 (Mei 2012), h. 10. http://jurnal.fkip.uns.ac.id/index.php/bio/article/view/1411. (Diakses 17 Desember 2017).

[30]Septiana Dyah Saputri dan Wachidatul Linda Yuhanna, "Implemetasi Metode SQ3R (*Survey, Question, Read, Recite, Review*) dengan Pendekatan *Scientific Inquiry* untuk Meningkatkan Sikap Ilmiah dan Prestasi Belajar Siswa Kelas X SMA Negeri 1 Wungu," *Prosiding Seminar Nasional SIMBIOSIS II*, (Madiun, 30 September 2017), h. 149. http://www.google.com/url?sa=t&source=web&rct=j&url=http://prosiding.unipma.ac.id/index.php/simbiosis/article/download.329/312&ved=2ahUKEwjOwZXhsJLgAhVUFHIKHbrlD44QFjAAegQIBhAB&usg=AOvVaw2uAWxCl4PJU9AdGCEBD3SW.
(Diakses 23 Mei 2018).

[31]Lukita Octavia Lukman Putri, "Kartu Identifikasi Sebagai Media Pembelajaran yang Inovatif untuk Mempelajari Klasifikasi Hewan," *Jurnal Pendidikan Biologi Indonesia*, vol. 2 no. 1 (2016), h. 37. http://www.google.com/url?sa=t&source=web&rct=j&url=http://media.neliti.com/media/publications/118393-ID-none-.pdf&ved=2ahUKEwiXm5jPspLgAhVTT30KHVIWAvoFjAAegQIBhAB&usg=AOvVaw1wznFt6EgdZ5t-hPPIKwcN.
(Diakses 17 Desember 2017).

UNIVERSITAS ISLAM NEGERI ALAUDDIN MAKASSAR

F. *Tujuan dan Kegunaan Penelitian*

1. Tujuan Penelitian

Berdasarkan rumusan masalah di atas maka tujuan penelitian ini adalah untuk:

a. Mengetahui aktivitas belajar siswa kelas X SMA Negeri 3 Budong-Budong yang diajar menggunakan metode pembelajaran SQ3R berbantu media *album book* berbasis kunci determinasi.
b. Mengetahui aktivitas belajar siswa kelas X SMA Negeri 3 Budong-Budong yang diajar menggunakan metode pembelajaran PQRST berbantu media gambar.
c. Mengetahui hasil belajar siswa kelas X SMA Negeri 3 Budong-Budong yang diajar menggunakan metode pembelajaran SQ3R berbantu media *album book* berbasis kunci determinasi.
d. Mengetahui hasil belajar siswa kelas X SMA Negeri 3 Budong-Budong yang diajar menggunakan metode pembelajaran PQRST berbantu media gambar.
e. Mengetahui pengaruh metode pembelajaran SQ3R berbantu media *album book* berbasis kunci determinasi terhadap aktivitas belajar siswa kelas X SMA Negeri 3 Budong-Budong.
f. Mengetahui pengaruh metode pembelajaran SQ3R berbantu media *album book* berbasis kunci determinasi terhadap hasil belajar siswa kelas X SMA Negeri 3 Budong-Budong.

2. Kegunaan Penelitian

Setelah melakukan penelitian terhadap pengaruh metode pembelajaran SQ3R terhadap aktivitas dan hasil belajar siswa kelas X SMA Negeri 3 Budong-Budong maka diharapkan akan diperoleh kegunaan sebagai berikut:

a. Secara Teoritis

UNIVERSITAS ISLAM NEGERI
ALAUDDIN
MAKASSAR

Secara teoritis penelitian ini diharapkan dapat menambah pengetahuan bahwa metode pembelajaran SQ3R yang merupakan metode membaca dapat diterapkan dengan media *album book* berbasis kunci determinasi pada pembelajaran Biologi untuk meningkat aktivitas dan hasil belajar siswa.

b. Secara Praktis

Secara praktis kegunaan penelitian ini sebagai berikut:

1) Bagi siswa

Hasil penelitian ini diharapkan dapat meningkatkan minat siswa dalam membaca menggunakan metode SQ3R dan memberikan motivasi kepada siswa untuk lebih aktif selama proses pembelajaran.

2) Bagi guru

Hasil penelitian ini diharapkan dapat menjadi acuan dalam membuat rancangan pembelajaran yang dapat meningkatkan meningkatkan aktivitas siswa dalam proses pembelajaran dan hasil belajar siswa melalui metode-metode pembelajaran membaca lainnya yang serupa dengan metode pembelajaran SQ3R.

UNIVERSITAS ISLAM NEGERI
ALAUDDIN
M A K A S S A R

3) Bagi peneliti selanjtutnya

Hasil penelitian ini diharapkan dapat menjadi referensi bagi peneliti yang melakukan penelitian yang serupa.

BAB II

TINJAUAN TEORETIS

A. *Metode pembelajaran SQ3R (Survey, Qoestion, Read, Recite, and Review)*

1. Pengertian Metode pembelajaran SQ3R

Metode pembelajaran adalah cara sistematis yang digunakan guru dalam menyampaikan materi pembelajaran untuk mencapaian tujuan pembelajaran.[1] Metode pembelajaran yang gunakan guru harus dapat menciptakan suasana belajar yang menyenangkan, membangkitkan semangat, banyak melibatkan panca indra dalam proses berpikir agar pembelajaran menjadi lebih bermakna dan menumbuhkan aktivitas serta kreativitas siswa sehingga siswa lebih mudah dalam memahami materi pelajaran. Angelo dalam penelitiannya membuktikan bahwa penggunaan metode pembelajaran yang menempatkan siswa hanya sebagai penerima informasi saja membuktikan kurang dari 20% siswa dapat mengingat apa yang telah disampaikan oleh guru karena mereka terlalu sibuk mencatat dan memasukkan semua informasi ke dalam ingatan.[2] Oleh karena itu dibutuhkan metode pembelajaran SQ3R.

Metode SQ3R ini dikembangkan oleh Francis P. Robinson di Universitas Negeri Ohio Amerika Serikat pada awal 1940-an.[3] Menurut Sagala metode SQ3R

UNIVERSITAS ISLAM NEGERI
ALAUDDIN
MAKASSAR

---

[1]Jamilah, "Peningkatan Hasil Belajar Biologi Melalui Laboratorium Virtual," *Jurnal Biotek*, vol. 1 no. 1 (2013), h. 18. http://journal.uin-alauddin.ac.id/index.php/biotek/article/view/1035/1002. (Diakses 8 Oktober 2018).

[2]Hamansah dan Syamsiah, "Perbandingan Hasil Belajar Biologi dengan Menggunakan Metode *Problem Posing* dan Metode *Inside Outside Cicrle (IOC)* pada Pokok Materi Sistem Pencernaan Kelas XI SMA YAPIP Sungguminasa Gowa", *Jurnal Biotek*, vol. 3 no. 2 (Desember 2015), h. 76. http://journal.uin-alauddin.ac.id/index.php/biotek/article/view/1030. (Diakses 08 Oktober 2018).

[3]Susi Susanti, dkk., "Pengaruh Penerapan Metode Pembelajaran SQ3R (*Survey*, *Question*, *Read*, *Recite*, and *Review*) Terhadap Hasil Belajar Mahasiswa Program Studi Pendidikan Sejarah IKIP

adalah metode membaca untuk memahami bahan ajar/materi karena metode SQ3R telah banyak terbukti dapat meningkatkan pemahaman siswa terhadap bacaan baik itu materi pelajaran, cerita, dan novel baik di perguruan tinggi ataupun di sekolah-sekolah.[4]

Metode SQ3R memiliki sintaks yang dapat melahirkan kegiatan pembelajaran ilmiah karena sangat efektif dalam merangsang siswa untuk berpikir dan menemukan sendiri ide-ide pokok dalam bacaan dan merekonstruksikannya menjadi pengetahuan yang utuh.[5]

Muhibbinsyah menyatakan bahwa meskipun merupakan metode membaca, metode SQ3R dapat diaplikasikan dengan berbagai pendekatan belajar dan pada semua mata pelajaran karena memiliki sifat praktis untuk digunakan dalam pembelajaran.[6]

PGRI Pontianak," *Jurnal Edukasi*, vol. 13 no. 1 (Juni 2015), h. 100. http://journal.ikippgriptk.ac.id/index.php/edukasi/article/view/23.
(Diakses 17 Desember 2017)

[4]Simon M. Panjitan, "Metode Pembelajaran *Survey*, *Question*, *Read*, *Recite*, *Review* (SQ3R) Terhadap Kemampuan Pemahaman Konsep Matematika Mahasiswa di Prodi Pendidikan Matematika FKIP Universitas HKBP Nommensen T.A. 2015/2016," *Jurnal Suluh Pendidikan*, vol. 3 ed. 2 (September 2016), h. 207. http://www.google.com/url?sa=t&source=web&rct=j&url=http://akademik.uhn.ac.id/portal/public_html/JurnalSuluhPendidikan/Volume%25203%2520Edisi%25202/11_Jurnal%2520Simon.pdf&ved=2ahUKEhjU8LC3tJLgAhWZfSsKHYG6A_EQFjAAegQIBBAB&usg=AOvVaw3w4kPvGZKDXlmwOoc9WXZV.
(Diakses 17 Desember 2017).

[5]Boni Alep, dkk., "Penerapan Metode Pembelajaran SQ3R Berbantuan Internet Terhadap Hasil Belajar Siswa Kelas X pada Materi Sistem Periodik Unsur di SMA Labschool Palu," *Jurnal Akad Kim*, vol. 4 no. 1 (Februari 2015), h. 47. http://www.google.com/url?sa=t&source=web&rct=j&url=http://jurnal.untad.ac.id/jurnal/index.php/JAK/article/view/7855&ved=2ahUKEwiM9cnLt5LgAhWKfn0KHQTCA58QFjAAegQQIAxAB&usg=AOvVaw2DDhsdyPuOFemv771DT6H_.
(Diakses 17 Desember 2017).

[6]Simon M. Panjitan, "Metode Pembelajaran *Survey*, *Question*, *Read*, *Recite*, *Review* (SQ3R) Terhadap Kemampuan Pemahaman Konsep Matematika Mahasiswa di Prodi Pendidikan Matematika FKIP Universitas HKBP Nommensen T.A. 2015/2016," *Jurnal Suluh Pendidikan*, vol. 3 ed. 2

UNIVERSITAS ISLAM NEGERI ALAUDDIN MAKASSAR

Keefektifan dan kepraktisan metode SQ3R sebagai metode membaca menjadikannya sangat dibutuhkan dalam pembelajaran karena dengan membaca seseorang mampu menilai kemapuan dalam mengingat dan memahami apa yang sedang dibacanya, melatih kemampuan mengidentifikasi petunjuk tekstual, dan membangkitkan keinginan untuk mencari pengertian dan penjelasan lebih lanjut apabila ia tidak dapat memahami teks yang dibacanya.[7]

Berdasarkan beberapa pengertian di atas dapat disimpulkan bahwa metode pembelajaran SQ3R adalah metode pembelajaran yang menitikberatkan pada kegiatan membaca untuk memahami dan menemukan sendiri konsep pada materi yang sedang dipelajari.

2. Langkah-langkah Metode pembelajaran SQ3R

Pelaksanaan metode SQ3R dalam proses pembelajaran menurut Abdul metode ini akan lebih efektif apabila dilakukan secara berkelompok dengan jumlah anggota yang kecil, sebab siswa akan lebih tepat dan cepat dalam menyelesaikan dan mencapai tujuan dari langkah-langkah pada metode pembelajaran SQ3R, serta meningkatkan kemampuan untuk bekerja dalam kelompok.[8] Pembelajaran dengan

UNIVERSITAS ISLAM NEGERI ALAUDDIN MAKASSAR

(September 2016), h. 207. http://www.google.com/url?sa=t&source=web&rct=j&url=http://akademik.uhn.ac.id/portal/public_html/JurnalSuluhPendidikan/Volume%25203%2520Edisi%25202/11_Jurnal%2520Simon.pdf&ved=2ahUKEhjU8LC3tJLgAhWZfSsKHYG6A_EQFjAAegQIBBAB&usg=AOvVaw3w4kPvGZKDXlmwOoc9WXZV.
(Diakses 17 Desember 2017).

[7]Mohammad Saber Khaghaninejad, dkk., "Examining the Effects of Strategy-Based Instruction of Reading Passages to Iranian Undergraduate Efl Learners," *International Journal of English Language and Literature Studies*, vol. 4 issue 2 (02 February 2015), h. 99. www.aessweb.com/doi:10.18488/journal.23/2015.4.2/23.2.96.110.
(Diakses 10 April 2015).

[8]Anis Dwi Novitasari, "Implementasi Model Pembelajaran SQ3R (*Survey, Question, Read, Recite, and Review*) untuk Meningkatkan Aktivitas dan Hasil Belajar IPA Biologi Siswa Kelas VIII F MTs Negeri 1 Jember", *Skripsi*, h. 4. http://respository.unej.ac.id/handle/123456789/85524.
(Diakses 17 Desember 2017).

berkelompok akan menjadikan siswa lebih aktif mencari, mempelajari, dan memahami materi pembelajaran sehingga meningkatkan peluang untuk meningkatkan hasil belajar.[9]

Langkah-langkah metode SQ3R menurut Sagala yaitu:[10]

a. *Survey*

Survey adalah aktivitas siswa untuk mengamati atau mengidentifikasi seluruh teks dari segi judul, subjudul, kata-kata yang bercetak miring, kata-kata yang dibold atau kata-kata yang dianggap penting. Pada aktivitas *survey* ini guru membantu dan mendorong siswa untuk meneliti dan memeriksa secara singkat seluruh teks yang dibaca. *Survey* ini dilakukan hanya beberapa menit. Pada langkah *survey*, siswa dianjurkan menyiapkan pensil, kertas, stabilo untuk menandai bagian-bagian tertentu. Bagian-bagian tertentu ini akan dijadikan dan mempermudah menyusun bahan pertanyaan pada langkah berikutnya.

Ada beberapa teknik dalam melakukan *survey*. Setiap jenis bacaan, teknik *survey*-nya pun berbeda.[11]

UNIVERSITAS ISLAM NEGERI
ALAUDDIN
MAKASSAR

---

[9]Nurul Mutia Tamsil, dkk., "Perbandingan Hasil Belajar Peserta Didik Materi Indera Pendengaran Manusia dengan Menggunakan Metode *SQ3R* dan *SQ4R* Kelas VIII di SMP Negeri 1 Pallangga Kabupaten Gowa," *Jurnal Biotek*, vol. 4 no. 1 (Juni 2016), h. 74. http://journal.uin-alauddin.ac.id/index.php/biotek/article/view/1782/1736.
(Diakses 8 Oktober 2018).

[10]Simon M. Panjitan, "Metode Pembelajaran *Survey*, *Question*, *Read*, *Recite*, *Review* (SQ3R) Terhadap Kemampuan Pemahaman Konsep Matematika Mahasiswa di Prodi Pendidikan Matematika FKIP Universitas HKBP Nommensen T.A. 2015/2016," *Jurnal Suluh Pendidikan*, vol. 3 ed. 2 (September 2016), h. 208. http://www.google.com/url?sa=t&source=web&rct=j&url=http://akademik.uhn.ac.id/portal/public_html/JurnalSuluhPendidikan/Volume%25203%2520Edisi%25202/11_Jurnal%2520Simon.pdf&ved=2ahUKEhjU8LC3tJLgAhWZfSsKHYG6A_EQFjAAegQIBBAB&usg=AOvVaw3w4kPvGZKDXlmwOoc9WXZV.
(Diakses 17 Desember 2017).

[11]Siti Khuzaimatun, "Upaya Meningkatkan Kemampuan Membaca Pemahaman dengan Metode SQ3R pada Siswa Kelas X.3 SMA Negeri 1 Sumberlawang", *Skripsi* (Surakarta: Fakultas

1) *Survey* Buku

Tindakan yang perlu dilakukan saat melakukan *survey* buku yaitu: (a) Memperhatikan judul dan topik, tujuannya untuk mengetahui secara garis besar informasi yang akan didapatkan. (b) Telusuri daftar isi, tujuannya untuk mendapatkan keseluruhan organisasi buku atau informasi. (c) Baca kata pengantar, tujuannya untuk mendapatkan tujuan dari penulisan buku dan pembatasan permasalahan. (d) Lihat tabel, grafik, dan gambar, tujuannya untuk menolong pembaca dalam memahami isi buku. (e) Telusuri indeks, tujuannya untuk mendapatkan kata-kata kunci, sehingga dapat dicocokkan dengan kebutuhan dan tujuan. Setelah melakukan prabaca, pembaca dapat menentukan sikap, sejauh mana akan membaca buku tersebut. Membacanya secara lengkap dari bab pertama atau langsung membaca bab lain.

2) *Survey* Bab

Menurut Soedarso sebelum membaca suatu bab, adakan *survey* terlebih dahulu yang lebih teliti lagi dibandingkan *survey* secara keseluruhan isi buku. Selain itu, diamati pula subjudul-subjudul dan kaitannya, alat-alat bantu visual yang ada di bab seperti grafik, peta, dan lain-lain. Alat-alat bantu visual tersebut mampu memberikan gambaran secara jelas bab yang dibahas.

Selanjutnya perhatikan paragraf pertama dan akhir. Kemudian lihatlah ringkasannya, karena ringkasan atau ikhtisar merupakan kesimpulan isi dari bab tersebut. Terakhir, melihat subjudul-subjudul, karena dengan adanya subjudul, pembaca semakin mengetahui hubungan bagian-bagian isi buku itu.

3) *Survey* Artikel

Keguruan dan Ilmu Pendidikan Universitas Sebelas Maret, 2009), h. 42-43. https://eprints.uns.ac.id/2007/.
(Diakses 17 Desember 2017).

UNIVERSITAS ISLAM NEGERI
ALAUDDIN
M A K A S S A R

Artikel umumnya terbagi dalam tiga bagian, yaitu pendahuluan, isi, dan penutup/kesimpulan. Setiap paragraf mempunyai topik yang memuat pokok pikiran paragraf. Kalimat pertama atau dua kalimat pertama biasanya kalimat topik. Berikut tahapan prabaca yang dapat dilakukan: (a) Baca judul. Judul tidak hanya menunjukkan masalah yang akan dibahas, tetapi untuk merangsang pembaca berpikir hal-hal yang akan didapatkan dari judul, gagasan-gagasan yang ada, dan hal yang telah diketahui. (b) Baca semua subjudul dengan cepat. Subjudul membantu pembaca membentuk pengertian yang menyeluruh. Subjudul menunjukkan fokus yang khusus serta aspek-aspek yang mengacu pada keseluruhan topik. (c) Baca kalimat pertama sub-bab, karena kalimat pertama sering menuturkan isi bagian tulisan itu. Jika tidak maka baca kalimat terakhir paragraf karena kalimat ini sering mengulangi gagasan utama paragraf tersebut. (d) Amati tabel untuk memahami isi.

Pada tahap *survey*, bagian-bagian penting dan akan dijadikan bahan pertanyaan, perlu ditandai untuk memudahkan proses penyusunan daftar pertanyaan pada tahap *question.* Proses menandai ide-ide kunci dari teks akan membantu siswa lebih banyak belajar dari teks karena beberapa alasan yaitu:[12]

1) Menggarisbawahi membantu menemukan ide-ide kunci dari konsep dalam teks. Oleh karena itu, pengulangan dan penghafalan lebih cepat dan lebih efisien.
2) Proses pemilihan apa yang digarisbawahi membantu dalam menghubungkan informasi baru dengan pengetahuan yang telah ada.

[12]Trianto, *Mendesain Model Pembelajaran Inovatif-Progresif* (Jakarta: Kencana Prenada Media Grup, 2011), h. 146.

UNIVERSITAS ISLAM NEGERI
ALAUDDIN
M A K A S S A R

3) Siswa juga diarahkan untuk membuat catatan pinggir dan catatan lain yang dapat melengkapi garis bawah. Hal ini, bisa untuk menandai kata-kata yang tidak dimengerti atau kalimat yang sulit dimengerti.

Tujuan dilakukannya *survey* atau prabaca yaitu: untuk menangkap arti, mendapatkan abstrak, mengetahui ide penting, melihat susunan bahan bacaan tersebut, mendapatkan minat perhatian yang seksama terhadap bacaan, dan memudahkan mengingat lebih banyak dan memahami lebih mudah.[13]

b. *Question*

Question adalah aktivitas siswa untuk menyusun pertanyaan-pertanyaan yang relevan dengan teks. Pada langkah ini guru memberikan petunjuk atau contoh kepada siswa untuk membuat pertanyaan-pertanyaan yang jelas, singkat, dan relevan, misalnya dengan menggunakan kata tanya apa, bagaimana, mengapa, kapan, dimana, dan lain-lain. Apabila seseorang membaca untuk menjawab sejumlah pertanyaan maka akan membuat dia membaca lebih hati-hati dan seksama. Selain itu, aktivitas membuat pertanyaan ini juga akan membantu mengingat apa yang dibaca dengan baik.[14]

c. *Read*

Read adalah aktivitas membaca teks secara aktif. Aktivitas ini dilakukan untuk mencari ide pokok dan jawaban atas pertanyaan-pertanyaan yang telah dibuat

UNIVERSITAS ISLAM NEGERI
ALAUDDIN
M A K A S S A R

[13]Teguh Raharjo, "Penerapan Metode SQ3R Sebagai Upaya Peningkatan Hasil Keterampilan Membaca dan Hasil Belajar IPS pada Siswa Kelas V SDN Pereng Prambanan Klaten", *Naskah Publikasi Skripsi* (Surakarta: Fakultas Keguruan dan Ilmu Pendidikan Universitas Muhammadiyah, 2013), h. 4. http://eprints.ums.ac.id/id/eprint/25269.
(Diakses 17 Desember 2017).

[14]Trianto, *Mendesain Model Pembelajaran Inovatif-Progresif*, h. 152.

pada langkah kedua. Tandailah kata kunci dengan menggarisbawahi, memberi warna, atau membuat catatan dipinggir halaman.

d. *Recite*

Recite adalah menjawab setiap jawaban yang telah ditemukan. Pada langkah ini siswa menyebutkan jawaban atas pertanyaan-pertanyaan yang telah disusun tanpa membuka catatan ataupun buku yang telah dibaca. Jika sebuah pertanyaan tidak terjawab, siswa tetap menjawab pertanyaan berikutnya hingga seluruh pertanyaan dapat dijawab dengan baik.

Ricite merupakan aktivitas siswa untuk mendemonstrasikan pemahaman tentang materi ajar yang sedang dipelajari. Siswa harus merubah informasi yang telah dibaca dengan menggunakan kata-kata sendiri dan menyatakannya dengan lantang. Mengutarakan kembali detail-detail yang penting sangat bermanfaat agar siswa lebih memahami dan ingatan terhadap bacaan tersebut bertahan lebih lama.

Tahap *recite*, pembaca mencoba menjawab pertanyaan tersebut dengan bergumam atau bersuara yang dikemukakan pada dirinya sendiri, atau menulis jawabannya dan ikhtisar bacaan pada selembar kertas tanpa melihat buku. Hal-hal yang perlu diperhatikan didalam pembuatan ikhtisar bacaan meliputi: [15]

1) Ikhtisar dibuat dengan kata-kata sendiri.
2) Ikhtisar dibuat secara singkat, padat, dan jelas yang mencakup butir-butir penting isi bacaan.

UNIVERSITAS ISLAM NEGERI
ALAUDDIN
M A K A S S A R

[15]Teguh Raharjo, "Penerapan Metode SQ3R Sebagai Upaya Peningkatan Hasil Keterampilan Membaca dan Hasil Belajar IPS pada Siswa Kelas V SDN Pereng Prambanan Klaten", *Naskah Publikasi Skripsi*, h. 6. http://eprints.ums.ac.id/id/eprint/25269.
(Diakses 17 Desember 2017).

3) Kegiatan ini dilakukan tidak bersamaan dengan kegiatan lain, misalnya mencatat sambil membaca atau mencatat sambil membuka-buka kembali halaman bacaan.
4) Setelah selesai membuat ikhtisar kemudian direnungkan lagi apakah hal itu sesuai dengan pendapat penulis.

e. *Review*

Review adalah aktivitas siswa untuk meninjau ulang seluruh pertanyaan dan jawaban secara singkat. Siswa membaca kembali bagian materi untuk mengkonfirmasi jawaban-jawaban sebelumnya. Aktivitas *review* digunakan untuk memastikan siswa memperoleh informasi dan memahami ide pokok dari bahan bacaan. Hal ini perlu dilakukan karena ingatan manusia sangatlah terbatas. Selain itu hal ini juga akan membantu untuk memperjelas pemahaman dan mendapatkan hal-hal penting yang mungkin terlewatkan.

Menurut Darmiyati Zuchdi akan lebih baik lagi jika hasil-hasil bacaan itu ditulis dan dirangkum. Pembuatan rangkuman ini meliputi: [16]

1) Judul buku, nama pengarang, penerbit, dan tahun terbit.
2) Topik/tema bacaan.
3) Catatan ringkas mengenai pokok-pokok penting isi bacaan dan ditulis dengan menggunakan bahasa sendiri.

UNIVERSITAS ISLAM NEGERI
ALAUDDIN
M A K A S S A R

[16]Siti Khuzaimatun, "Upaya Meningkatkan Kemampuan Membaca Pemahaman dengan Metode SQ3R pada Siswa Kelas X.3 SMA Negeri 1 Sumberlawang", *Skripsi*, h. 47. https://eprints.uns.ac.id/2007/.
(Diakses 17 Desember 2017).

4) Kutipan selengkap-lengkapnya bagian informasi atau pernyataan yang dipandang penting disertai keterangan sumber otentik (tahun terbit dan halamannya).

SQ3R adalah singkatan dari lima langkah yang diikuti siswa dalam menggunakan metode ini, yaitu:[17]

a. *Survey*

Siswa mendapatkan informasi dengan membaca judul teks bacaan, pendahuluan, ilustrasi, gambar, dan tulisan di bawah gambar. Mereka kemudian menggarisbawahi kata-kata baru, dan menebak maknanya. Proses ini hanya memerlukan beberapa menit. Robinson berpendapat bahwa *survey* teks sebelum membaca mengarahkan siswa menemukan ide utama. Ini membantu siswa untuk memahami apa yang sedang dia baca.

b. *Question*

Robinson menganjurkan penggunaan pertanyaan dengan mengacu pada teori Washburn dan Holmes, dimana siswa mengubah judul topik menjadi sebuah pertanyaan. Bahkan untuk mendapatkan ide yang lebih bermakna mereka bisa mengubah kalimat pada paragraf pertama. Semakin banyak pertanyaan yang diajukan siswa maka semakin banyak yang akan diketahui siswa tentang bahan bacaannya.

UNIVERSITAS ISLAM NEGERI
ALAUDDIN
M A K A S S A R

[17]Ahmad, Asiri., dkk., "The Effectiveness of Using SQ3R to Teach Reading Skills," *Asian Journal of Educational Research*, vol. 5 issue 1 (2017), h. 3. http://www.google.com/url?sa=t&source=web&rct=j&url=http://www.multidisciplinaryjournals.com/wp-content/uploads/2017/01/.FULL-PAPER-THE-EFFECTIVENESS-OF-USING-SQ3R-TO-TEACH-READIN-SKILLS.pdf&ved=2ahUKEwj7ktvSv5LgAhUGf30KHY7HC4IQFjAAegQIChAB&usg=AOvVaw09pEohuRrkpksJjinmjHr.
(Diakses 17 Desember 2017).

Robinson menegaskan ini akan membangkitkan rasa ingin tahu siswa dan meningkat pemahamannya.

c. *Read*

Siswa mencoba temukan jawaban atas pertanyaan yang telah mereka buat pada langkah sebelumnya. Robinson menggambarkan langkah *read* SQ3R sebagai pencarian yang aktif untuk jawabannya. Siswa memperhatikan dan menggarisbawahi kata-kata baru.

d. *Recite*

Siswa kemudian menutup buku dan mencoba mengulangi dan merevisi jawaban atas pertanyaan dengan kata-kata mereka sendiri. Pembaca harus membuat catatan singkat, menuliskan ide, dan mencatat pernyataan yang ditemukannya. Membuat catatan adalah metode terbaik untuk menyimpan ingatan. Langkah Q, R-1, dan R-2 harus diulang-ulang sampai keseluruhan bab selesai.

e. *Review* (R-3)

Siswa dapat meninjau ulang catatan mereka dengan melihat pokok-pokok setiap judul dan menutup catatan yang dibuatnya dan mengingat kembali materi yang telah dibaca. Tahap ini guru menyimak konsep bacaan siswa dan jika terdapat kekeliruan guru dapat meluruskannya.

Menurut Ermanto, metode membaca SQ3R biasanya digunakan untuk memperoleh informasi secara detail dan menyeluruh dari suatu bacaan yang terdiri dari lima tahap yaitu:[18]

---

[18]Raja Usman, "Penggunaan Metode SQ3R dan Motivasi Belajar Terhadap Hasil Belajar Membaca Pemahamaman Siswa Kelas XI SMA Negeri 12 Pekanbaru," *Jurnal Primary*, vol. 4 no. 2 (Oktober 2015), h. 106-107. http://www.google.com/url?sa=t&source=web&rct=j&url=https://media.neliti.com/media/publications/258393-penggunaan-metode-sq3r-dan-motivasi-bela-

UNIVERSITAS ISLAM NEGERI
ALAUDDIN
MAKASSAR

a. *Survey* untuk mengenal konsep-konsep yang akan dipelajari dengan meninjau judul karangan, paragraf, dan wacana.
b. *Question* suatu kegiatan yang dilakukan siswa untuk membantu memahami materi pembelajaran dengan mengajukan pertanyaan yang disusunnya sendiri dengan menggunakan kata tanya siapa, apa, bagaimana, kapan, dan dimana.
c. *Read* suatu proses mencari jawaban atas pertanyaan yang dibuat pada langkah kedua dengan membaca bahan bacaan.
d. *Ricite* suatu kegiatan menceritakan kembali isi bacaan yang telah dibacanya. Jika pembaca dapat mempresentasikan atau menerangkan ke orang lain dengan menggunakan kata-kata sendiri atau cara tersendiri maka ia dikatakan sebagai pembaca yang berhasil dan dapat dilanjutkan ke jenjang *review* sedangkan yang gagal tidak dapat melanjutkan ke jenjang *review*.
e. *Review* adalah suatu kegiatan membaca ulang dengan tujuan memperbaiki kesalahan yang dilakukan pada tahap *recite*, mencocokkan kembali apa yang telah diingat, dan membenahi ulang materi bacaan yang hilang dari ingatan pembaca.

Tiga langkah pertama SQ3R (*survey*, *question*, *and read*) paling sesuai dengan proses seleksi kognitif. Menurut Mayer, ketiga langkah tersebut ditujukan dalam memilih informasi penting untuk studi lebih lanjut. Sementara itu, dua langkah terakhir SQ3R (*recite and review*) paling sesuai dengan proses kognitif metakognisi. Menurut Tadlock, kedua langkah tersebut bertujuan untuk menilai pemahaman.

UNIVERSITAS ISLAM NEGERI
ALAUDDIN
M A K A S S A R

---

b4508ded.pdf&ved=2ahUKEwi1rYGVtJDgAhVKfX0KHdKqCboQFjAAegQIAhAB&usg=AOvVaw3v7GhG2FbvZLX0a6DkVIG.
(Diakses 17 Desember 2017).

Langkah-langkah SQ3R dimaksudkan untuk membantu proses kognitif organisasi atau integrasi.[19]

Brophy dan Good, menjelaskan langkah-langkah SQ3R meliputi kegiatan: *survey*, untuk mendapatkan gambar yang terkandung dalam buku yang dibaca dengan melakukan pengamatan pada judul dan sub judul. *Question*, mengajukan pertanyaan yang dapat membimbing kita menemukan masalah apa yang akan dibahas dalam bab dan sub-judul nya, sehingga kita dapat menemukan ide pokok pada bab. *Read*, membaca isi setiap bagian dan menemukan jawaban atas pertanyaan yang dibuat pada langkah kedua. *Recite*, menulis kata kunci yang meringkas semua maksud dari setiap bagian bab dengan kata-kata mereka sendiri. Pada tahap ini, pembaca telah menemukan ide dari bahan bacaan. *Review*, meninjau isi teks; apakah maksud yang kita buat sesuai dengan isi dari bahan bacaan atau tidak.[20]

Pengembangan metode SQ3R dengan langkah-langkah yaitu:[21]

---

[19]Dharma Jairam, dkk., "SOAR Versus SQ3R: a Test of Two Study Systems", *Instr Sci*, no. 42 (29 October 2013), h. 413. http://www.google.com/url?sa=t&source=web&rct=j&url=www.researchgate.net/publication/258165670_SOAR_versus_SQ3R_a_tets_of_two_study_systems&ved=2ahUKEwjljfGNt5DgAhXIdCsJHcJ8B5sQFjAAegQIBhAB&usg+AOvVaw2oeYoKdd_quTVkBxv7yya7.
(Diakses 17 Desember 2017).

[20]Jamiludin, dkk., "The Use of SQ3R Method in Improving Quality and Result of Social Sciences Learning in XI Grade SMAN 3 Kendari Southeast Sulawesi Indonesia", *Advances in Social Science, Education and Humanities Research* 128, (2017): h. 210-211. http://www.google.com/url?sa=t&source=web&rct=j&url=https://download.atlantispress.com/article/25883526.pdf&ved=2ahUKEwjl_9_vupDgAhVVcCsKHRhCA6AFjAAegQIBBAB&usg=AOvVaw293OAOyl_ZoBmr1SV8E7qN.
(Diakses 5 November 2018)

[21]Yudi Hari Rayanto dan Putu Ngurah Rusmawan, "The Implementation of SQ3R Strategy on Learning Reading Comprehension," *IOSR Journal of Research & Method in Education (IOSR-JRME)*, vol. 6 issue 1 ver. I (January-February 2016), h. 21. http://www.google.com/url?sa=t&source=web&rct=j&url=www.iosrjournals.org/iosr-jrme/paper/Vol-6%2520Issue-1/Version/C06112130.pdf&ved=2ahUKEwin6LDFzOvfAhWKMo8KHSZIAUsQFjABegQIBBAB&usg=AOvVaw0qplcxga4gYPwTk1D9doY9.
(Diakses 17 Desember 2017)

a. *Survey*

Pada langkah ini peneliti menggunakan gambar, disini guru atau peneliti meminta siswa untuk mengamati gambar diberikan untuk mengeksplorasi pengetahuan mereka sebelumnya. Melalui tahap ini, guru (peneliti) dapat mengetahui seberapa jauh pengetahuan siswa. Guru harus mendorong siswanya dengan mengajukan beberapa pertanyaan, contoh: Tahukah kamu gambar apa itu? dan lain-lain.

b. *Question*

Setelah memperhatikan gambaran yang diberikan, guru meminta siswa membuat beberapa pertanyaan. Pada tahap ini, guru bisa menunjuk beberapa siswa menjawab pertanyaan yang diberikan, pertanyaan yang diberikan berhubungan dengan teori.

c. *Read*

Guru meminta semua siswa untuk membaca teks tanpa suara. Metode ini membuat siswa menganalisis isi bacaan teks karena siswa akan berfokus pada mencari jawaban dari pertanyaannya dan menganalisis hubungan kosep pada bahan bacaan.

UNIVERSITAS ISLAM NEGERI
ALAUDDIN
MAKASSAR

d. *Recite*

Guru meminta beberapa siswa untuk menyebutkan kata-kata yang sulit dimengerti atau menemukan beberapa kalimat yang tidak tepat, guru harus menjelaskan dan juga meluruskan pemahaman siswa. Setelah siswa membacakan hasil bacaannya, guru mengajukan beberapa pertanyaan secara lisan, kemudian

meminta siswa untuk melakukan evaluasi berdasarkan teks atau teori yang diberikan dalam bentuk tertulis.

e. *Review*

Guru dan siswa sama-sama mengulas materi yang diberikan. Guru meminta siswa untuk meninjau kembali teori tersebut. Metode ini secara ilmiah bisa diimplementasikan ke semua mata pelajaran.

Berdasarkan beberapa uraian di atas dapat di simpulkan bahwa metode pembelajaran SQ3R merupakan metode yang menggabungkan antara kegiatan membaca dan menulis untuk mengintegrasikan informasi, mengidentifikasi rincian dari bahan bacaan, dan untuk menemukan konsep sendiri bahan bacaan. Oleh karena itu, metode ini dilaksanakan dengan membentuk kelompok kecil agar pembaca dapat saling bertukar pikiran dan memberikan masukan untuk mendapatkan kesimpulan.

SQ3R memiliki lima tahap pembelajaran yaitu: 1) *survey*, adalah kegiatan mengamati secara umum materi bacaan. Apabila bahan bacaan adalah buku maka kegiatan yang dilakukan pada tahap ini adalah membaca judul buku, judul-judul pembahasan dan paragraf pertama pada judul pembahasan, mengamati tabel serta gambar yang terdapat di dalam buku. Apabila bahan bacaan adalah teks maka kegiatan yang dilakukan pada tahap ini adalah membaca paragraf pertama dan paragraf terakhir, serta mengamati tabel serta gambar yang terdapat di dalam teks. Tujuan tahap ini adalah agar kita mempunyai gambaran umum bahan bacaan yang dedang di baca; 2) *question*, adalah kegiatan membuat pertanyaan sesui hasil *survey* dengan menggunakan kata tanya agar pembaca memahami pokok bahasan pada bahan bacaan; 3) *read*, adalah kegiatan membaca keseluruhan paragraf dari bahan bacaan untuk menemukan jawaban dari pertanyaan yang dibuat pada tahap *question*.

UNIVERSITAS ISLAM NEGERI
ALAUDDIN
MAKASSAR

Tahap ini bertujuan agar pembaca mempunyai gambaran secara keseluruhan bahan bacaannya; 4) *review*, meliputi kegiatan membuat rangkuman, mendeskripsikan secara keseluruhan bahan bacaan dengan kata-kata sendiri, dan mempresentasikan hasil becaannya tanpa melihat catatan, serta mengidentifikasi dan memberikan uraian terhadap kata-kata yang sulit di pahami. Tahap ini bertujuan agar pembaca memiliki pemahaman terhadap bahan bacaan dan memiliki konsep sendiri terkait bahan bacaannya; 5) *recite*, adalah kegiatan mengulas kembali pemahaman pembaca dengan cara membaca kembali bahan bacaan.

3. Kelebihan dan Kelemahan Metode pembelajaran SQ3R

Kelebihan metode pembelajaran SQ3R yaitu menjadikan siswa terlibat secara langsung dan lebih aktif dalam mengikuti proses pembelajaran karena semua langkah-langkahnya dilakukan oleh siswa sehingga siswa lebih mudah memahami materi pembelajaran. Masykur, Khanafiyah, dan Handayani menjelaskan bahwa penerapan metode SQ3R dalam pembelajaran kooperatif dapat meningkatkan hasil belajar karena dengan metode ini, siswa dapat mempelajari teks materi secara aktif dan efisien sekaligus siswa dapat menuangkan ide-ide terhadap konsep yang dipelajari melalui diskusi kelompok.[22] Metode SQ3R juga langsung mengarahkan siswa dalam menemukan kandungan pokok dalam materi pembelajaran dan siswa

UNIVERSITAS ISLAM NEGERI
ALAUDDIN
M A K A S S A R

[22]Dwitya Nadia Fatmawati, dkk., "Penerapan Strategi Pembelajaran Think Talk Write untuk Meningkatkan Aktivitas Belajar Biologi Siswa Kelas X-1 SMA Al Islam 1 Surakarta Tahun Ajaran 2009/2010," *BIO-PEDAGOGI*, vol. 2 no. 1 (April 2013), h. 6. http://jurnal.fkip.uns.ac.id/index.php/pdg/article/view/5506/3850.
(Diakses 17 Desember 2017).

akan memiliki daya ingat yang lebih tahan lama. SQ3R juga memberikan manfaat bagi guru yakni lebih mudah menguasai kelas dan bagi siswa yakni.[23]

Kelebihan metode SQ3R yaitu: (1) alokasi waktu yang digunakan relatif singkat, (2) siswa dapat memecahkan suatu masalah sendiri tanpa bimbingan guru, (3) pembelajaran menjadi aktif dan terarah pada intisari masalah sehingga siswa lebih mudah mengingat materi yang telah dipelajari, (4) terjadi pengulangan membaca, dan (5) siswa lebih konsentrasi dalam membaca dan memahami isi materi dengan lebih baik. Sedangkan kelemahannya metode SQ3R yaitu: (1) membutuhkan lembar kerja yang banyak dan (2) membutuhkan konsentrasi yang tinggi. [24]

Kelemahan metode SQ3R lainnya adalah dibutuhkan waktu pembelajaran yang lebih banyak dalam belajar dan pendidik membutuhkan keterampilan yang memadai untuk mengelola kelas dan menciptakan suasana pembelajaran yang sesuai dengan yang diharapkan oleh metode pembelajaram SQ3R.[25]

Kelemahan metode SQ3R lainnya yang menyebabkan rendahnya aktivitas belajar siswa yang berakibat pada rendahnya hasil belajar yakni memerlukan

UNIVERSITAS ISLAM NEGERI
ALAUDDIN
M A K A S S A R

[23]Anis Dwi Novitasari, "Implementasi Model Pembelajaran SQ3R (*Survey, Question, Read, Recite, and Review*) untuk Meningkatkan Aktivitas dan Hasil Belajar IPA Biologi Siswa Kelas VIII F MTs Negeri 1 Jember", *Skripsi*, h. 4. http://respository.unej.ac.id/handle/123456789/85524.
(Diakses 17 Desember 2017).

[24]Boni Alep, dkk., "Penerapan Metode Pembelajaran SQ3R Berbantuan Internet Terhadap Hasil Belajar Siswa Kelas X pada Materi Sistem Periodik Unsur di SMA Labschool Palu," *Jurnal Akad Kim*, vol. 4 no. 1 (Februari 2015), h. 47-48. http://www.google.com/url?sa=t&source=web&rct=j&url=http://jurnal.untad.ac.id/jurnal/index.php/JAK/article/view/7855&ved=2ahUKEwiM9cnLt5LgAhWKfn0KHQTCA58QFjAAegQQIAxAB&usg=AOvVaw2DDhsdyPuOFemv771DT6H_.
(Diakses 17 Desember 2017).

[25]Nurul Mutia Tamsil, dkk., "Perbandingan Hasil Belajar Peserta Didik Materi Indera Pendengaran Manusia Dengan Menggunakan Metode *SQ3R* dan *SQ4R* Kelas VIII di SMP Negeri 1 Pallangga Kabupaten Gowa," *Jurnal Biotek*, vol. 4 no. 1 (Juni 2016), h. 81. http://journal.uin-alauddin.ac.id/index.php/biotek/article/view/1782/1736.
(Diakses 8 Oktober 2018).

kecepatan pemikiran (berpikir kritis) yang dapat mengakibatkan siswa sulit menentukan secara tepat intisari dari materi dan bahkan menyebabkan siswa hanya terpaku untuk menguasai materi pelajaran tanpa mengetahui konsepnya, siswa harus memiliki motivasi untuk mencari jawaban yang relevan atas pertanyaan-pertanyaan yang mereka buat agar mereka fokus dalam kegiatan membaca, materi yang disajikan dengan metode SQ3R hanya berupa materi bacaan dan kurang efesien untuk kelas yang jumlah siswanya terlalu banyak.[26]

Berdasarkan uraian di atas dapat disimpulkan bahwa kelebihan metode pembelajaran SQ3R adalah siswa dapat menguraikan konsep dari bahan bacaannya dan ingatan siswa akan bertahan lebih lama karena adanya kegiatan membaca, *recite*, dan *review*, dan menemukan sendiri konsep bahan bacaannya. Sedangkan kekurangannya adalah perlunya keahlian guru dalam mengolah pembelajaran agar hasil yang diinginkan sesuai dengan tujuan metode ini, dibutuhkan konsentrasi yang tinggi pada siswa, dan siswa harus memiliki keterampilan membuat pertanyaan dalam menggunakan metode SQ3R ini.

UNIVERSITAS ISLAM NEGERI
ALAUDDIN
MAKASSAR

B. *Media Album book Berbasis Kunci Determinasi*

1. Pengertian Media Pembelajaran

[26]Syamsiah, dkk., "Penerapan Metode SQ3R (*Survey, Question, Read, Recite, Review*) untuk Meningkatkan Aktivitas dan Hasil Belajar Biologi Siswa Kelas VIIIA SMP Negeri 1 Lamuru Kabupaten Bone," *Jurnal Sainsmat*, vol. 1 no. 1 (Maret 2012), h. 105-107. http://ojs.unm.ac.id/sainsmat/article/view/464.
(Diakses 17 Desember 2017)

Media berasal dari bahasa Latin *medium* ("antara"), istilah ini merujuk pada apa saja yang membawa informasi antara sebuah sumber dan sebuah penerima.[27] Menurut Gagne media merupakan beragam elemen di sekitar siswa yang dapat membangkitkan keinginan siswa untuk belajar.[28] Media adalah segala sesuatu yang dapat diindra yang berfungsi sebagai perantara/sarana/alat untuk proses komunikasi (proses pembelajaran).[29] Media merupakan alat bantu mewakili sesuatu yang tidak dapat disampaikan pendidik dengan kata-kata atau kalimat. Kesulitan siswa memahami konsep dan prinsip Biologi dapat diatasi dengan media.[30]

Media belajar merupakan bagian dari sumber belajar yang mengkombinasikan antara alat (*hardware*) dan bahan (*software*) untuk meningkatkan kualitas hasil belajar.[31] Media belajar adalah salah satu komponen dalam belajar karena merupakan literatur belajar yang mengabungkan antara perangkat dan data untuk menambah mutu hasil belajar.[32]

---

[27]Sharon E. Smaldino, dkk., *Instructional Technology & Media for Learning*, terj. Arif Rahman, *Teknologi Pembelajaran dan Media untuk Belajar*, edisi kesembilan (Cet. III; Jakarta: Kencana, 2014), h. 7.
(Catatan: Edisi terjemahan pertamanya terbit pada 2011).

[28]Arief S. Sadiman, dkk., *Media Pendidikan Pengertian, Pengembangan, dan Pemanfaatannya*, edisi pertama (Cet. 17; Jakarta: Rajawali Pers, 2014), h. 6.
(Catatan: Edisi pertama buku ini terbit pada 2012).

[29]Ahmad Rohani, *Media Instruksional Edukatif* (Cet. I; Jakarta: PT. Rineka Cipta, 1997), h. 3.

[30]Dikrullah, dkk., "Pengembangan Herbarium Book Sebagai Media Pembelajaran Biologi Mata Kuliah Struktur Tumbuhan Tinggi," *Jurnal Biotek*, vol. 6 no. 1 (Juni 2018), h. 16. http://journal.uin-alauddin.ac.id/index.php/biotek/article/view/4426.
(Diakses 8 Oktober 2018).

[31]Zainal Aqib, *Model-model, Media, dan Stategi Pembelajaran Kontekstual* (*Inovatif*) (Bandung: Yrama Widya, 2013), h. 50.

[32]Sumiati dan Asra, *Metode Pembelajaran* (Bandung: CV. Wacana Prima, 2008), h. 160.

UNIVERSITAS ISLAM NEGERI ALAUDDIN MAKASSAR

Media pembelajaran diartikan sebagai segala sesuatu yang dapat digunakan untuk meneruskan pesan (*message*), membangkitkan penalaran, perasaan, ketertarikan, dan kecakapan siswa sehingga mampu menstimulasi pembelajaran agar lebih aktif. Media pembelajaran memuat keterangan dan penjelasan tentang suatu objek materi pembelajaran yang disajikan secara menarik dan mudah untuk dipahami untuk menghambat kendala-kendala yang dihadapi dalam proses pembelajaran. [33]

Berdasarkan uraian di atas dapat disimpulkan bahwa media pembelajaran adalah segala alat yang memiliki fungsi untuk menyampaikan dan meneruskan informasi, gagasan, dan ide yang ada di dalam materi pembelajaran, menjelaskan dan memberi keterangan terkait objek yang dipelajari, serta dapat menambah pengetahuan bagi siswa.

2. Jenis-jenis Media Pembelajaran

Menurut Nana Sudjana memilih media pembelajaran tentu ada beberapa kriteria yang perlu diperhatikan yaitu: 1) Ketepatan media yang digunakan dengan tujuan pembelajaran, 2) Dukungan terhadap isi bahan pelajaran, 3) Kemudahan memperoleh media, 4) Keterampilan guru dalam menggunakannya, 5) Tersedia cukup waktu untuk menggunakannya, 6) Sesuai taraf berfikir siswa.[34]

Media pembelajaran dapat dibedakan ke dalam beberapa jenis yaitu:[35]

a. Berdasarkan kemampuan indera, terdiri atas:

---

[33]Ali Mudlofir dan Evi Fatimatur Rusydiyah, *Desain Pembelajaran Inovatif dari Teori ke Praktik*, edisi pertama (Cet. 1; Jakarta: Rajawali Pers, 2016), h. 132-133.
(Catatan: Edisi pertama buku ini terbit pada 2016).

[34]Jamilah, "Peningkatan Hasil Belajar Biologi Melalui Laboratorium Virtual," *Jurnal Biotek*, vol. 1 no. 1 (2013), h. 20-21. http://journal.uin-alauddin.ac.id/index.php/biotek/article/view/1035/1002. Diakses 8 Oktober 2018.

[35]Sumiati dan Asra, *Metode Pembelajaran*, h. 160.

UNIVERSITAS ISLAM NEGERI
ALAUDDIN
MAKASSAR

1) Media audio, yaitu jenis media pembelajaran yang menggunakan kemampuan indera telinga atau pendengaran (audio). Jenis media pembelajaran ini menghasilkan pesan berupa bunyi atau suara. Contoh: radio, *tape recorder*, dan telepon.
2) Media visual, yaitu jenis media pembelajaran yang menggunakan kemampuan indera mata atau penglihatan (visual). Jenis media pembelajaran ini menghasilkan pesan berupa bentuk atau rupa yang dapat dilihat. Contoh: gambar, poster, dan grafik.
3) Media audiovisual, yaitu jenis media pembelajaran yang menggunakan kemampuan indera teliga atau pendengaran dan indera mata atau penglihatan (audiovisual). Jenis media pembelajaran ini menghasilkan pesan berupa suara dan bentuk atau rupa. Contoh: televisi, film, dan video.
4) Media multimedia, yaitu media yang melibatkan jenis media untuk merangsang semua indera dalam satu kegiatan pembelajaran. Multimedia lebih ditekankan pada penggunaan berbagai media berbasis TIK dan komputer.[36]

b. Berdasarkan daya atau kemampuan liputannya, terdiri atas:

1) Media pembelajaran dengan daya atau kemampuan liputannya luas, yaitu dapat menjangkau tempat yang luas dengan jumlah orang atau siswa yang banyak. Contoh: televisi dan radio.
2) Media pembelajaran dengan daya atau kemampuan liputannya terbatas, yaitu hanya dapat menjangkau tempat atau ruangan tertentu dan terbatas dengan

UNIVERSITAS ISLAM NEGERI
ALAUDDIN
M A K A S S A R

[36]Jamilah, "Peningkatan Hasil Belajar Biologi Melalui Laboratorium Virtual," *Jurnal Biotek*, vol. 1 no. 1 (2013), h. 20-21. http://journal.uin-alauddin.ac.id/index.php/biotek/article/view/1035/1002. (Diakses 8 Oktober 2018).

jumlah orang atau siswa yang tidak banyak. Contoh: papan tulis, *slide show*, dan *overhead projector* (OHP).

c. Berdasarkan pengguna atau pemakai yang memanfaatkan media pembelajaran, terdiri atas:

1) Media pembelajaran yang digunakan untuk pembelajaran secara massal atau banyak orang. Contoh: belajar melalui televisi atau radio.
2) Media pembelajaran yang digunakan untuk pembelajaran secara individual atau perorangan. Contoh: belajar melalui modul atau buku.

d. Berdasarkan kerumitan (kompleksitas) dan biayanya terdiri atas:

1) *Big media*, yaitu media pembelajaran yang rumit (kompleks), biayanya mahal, penggunaannya relatif susah, dan membutuhkan tenaga yang terlatih. Contoh: film, video, dan komputer.
2) *Little media*, yaitu media pembelajaran yang sederhana atau tidak rumit, biayanya tidak mahal (relatif murah), penggunaannya relatif mudah, dan tidak membutuhkan tenaga yang terlatih. Contoh: film, video, dan komputer.

e. Berdasarkan pembuatan dan pemanfaatannya, terdiri atas:

1) *Media by design*, yaitu media pembelajaran yang dirancang, dipersiapkan, dan dibuat sendiri oleh guru lalu digunakan untuk proses pembelajaran.
2) *Media by utilization*, yaitu media pembelajaran yang dibuat oleh orang lain atau suatu lembaga/institusi, sedangkan guru hanya tinggal menggunakannya atau memanfaatkannya.

f. Berdasarkan dimensinya, terdiri atas:

UNIVERSITAS ISLAM NEGERI
ALAUDDIN
M A K A S S A R

1) Media dua dimensi, yaitu jenis media pembelajaran yang hanya mempunyai dua ukuran yaitu panjang dan lebar. Contoh: poster, bagan, dan gambar.
2) Media tiga dimensi, yaitu jenis media pembelajaran yang mempunyai minimal tiga ukuran yaitu panjang, lebar, dan isi/tinggi. Contoh: benda yang dibuat seperti objek aslinya dan realia (benda asli).

g. Berdasarkan proyeksinya, terdiri atas:

1) Media proyeksi, yaitu jenis media pembelajaran yang bisa diproyeksikan atau dipancarkan dengan menggunakan alat proyektor sehingga gambarannya akan nampak pada layar. Contoh: *film strips*, *slide show*, *overhead projector* (OHP), dan *in focus*.
2) Media non proyeksi, yaitu jenis media pembelajaran yang tidak bisa diproyeksikan atau dipancarkan. Contoh: buku dan papan flannel.

Berdasarkan jenisnya, media instruksional edukatif (media pembelajaran) meliputi:[37]

a. Media asli atau tiruan berupa spesimen yang terdiri dari:

1) Spesimen makhluk hidup yang masih hidup, berupa: (a) Akuarium dengan ikan dan tumbuh-tumbuhan. (b) Terrarium dengan hewan darat dan tumbuhan. (c) Kebun binatang dengan segala bintang yang ada. (d) Kebun percobaan dengan berbagai tumbuh-tumbuhan. (e) Insektarium berupa kotak kaca yang berisi serangga.
2) Spesimen makhluk hidup yang sudah mati, berupa: (a) Herbarium. (b) Diorama: pameran hewan dan tumbuhan yang telah dikeringkan dengan kedudukan seperti aslinya di alam dan sebagainya. (c) Taksidemi: kulit hewan

[37]Ahmad Rohani, *Media Instruksional Edukatif* , h. 18-19.

UNIVERSITAS ISLAM NEGERI ALAUDDIN MAKASSAR

yang dibentuk kembali sesuai dengan aslinya setelah kulit dikeringkan dan isinya (yang dimaksud isi tubuhnya) diganti dengan benda lain. (d) Awetan hewan dalam botol. (e) Awetan dalam cairan plastik (bioplastik), maksudnya makhluk yang sudah mati disimpan dalam cairan plastik yang semula cair lalu membeku. (f) Spesimen dari benda tidak hidup. Misalnya: batu-batuan, mineral, dan lain-lainnya.

b. Benda asli yang bukan makhluk hidup. Misalnya: kereta api, pesawat terbang, radio, dan sebagainya.
c. Metode tiruan benda-benda yaitu bentuk tiruan dari suatu benda asli yang karena sesuatu sebab tidak dapat ditunjukkan aslinya.

Berdasarkan uraian di atas dapat disimpulkan bahwa jenis-jenis media pembelajaran berdasarkan penggunaanya terbagi tiga yaitu audio, visual, audiovisual, dan multimedia; dan berdasarkan bentuknya terbagi dua yaitu media pembelajaran dua dimensi dan media pembelajaran tiga dimensi yang meliputi media asli, awetan, dan tiruan.

2. Manfaat Media Pembelajaran

Fungsi utama dari penggunaan media dalam proses pembelajaran yaitu menyederhadakan kerumitan materi ajar yang akan disampaikan kepada siswa dan meningkatkan rangsangan belajar siswa sehingga aktivitas dan hasil belajar siswa dapat mengalami peningkatan.[38]

UNIVERSITAS ISLAM NEGERI
ALAUDDIN
M A K A S S A R

[38]Ainul Uyuni Taufiq, "Peningkatan Aktivitas dan Hasil Belajar Kognitif Siswa melalui Penggunaan Media Power Point pada Materi Sistem Pernapasan di Kelas XI IPA2 SMA Negeri 14 Makassar," *Jurnal Biotek*, vol. 3 no. 1 (2015), h. 17. http://journal.uin-alauddin.ac.id/index.php/biotek/article/view/1895/1835.
(Diakses 8 Oktober 2018).

Manfaat lain yang di peroleh karena penggunaan media dalam proses pembelajaran yaitu:[39]

a. Penggunaan media pembelajaran (seperti torso atau gambar tulang rangka), memudahkan siswa untuk memahami materi pelajaran yang sebelumnya absurd (sebab tulang rangka berada di dalam tubuh manusia) menjadi real karena dapat diindra (dengan adanya torso).
b. Siswa tidak hanya membayangkan contoh-contoh ataupun kondisi pada materi pelajaran yang sedang dipelajari tetapi siswa dapat meninjau, mengalami, dan mencoba secara langsung karena adanya media pembelajaran.
c. Media pembelajaran dapat mempermudah siswa untuk mengulangi materi pembelajaran yang telah dipelajari karena meteri pembelajaran tersebut dapat dilihat kembali, contohnya meteri pembelajaran yang disajikan menggunakan media peta konsep.
d. Penjelasan materi disertai dengan mempertunjukkan media pembelajaran seperti gambar atau boneka, dapat menimbulkan kesamaan persepsi tentang objek yang sama.
e. Siswa akan tertarik untuk belajar karena adanya media pembelajaran yang menarik.
f. Siswa menjadi fokus pada materi yang diberikan dan melatih siswa untuk berkolaborasi dan membagun kreativitas dalam aktivitas kelompok.
g. Menggunakan media pembelajaran pada proses pembelajaran akan menimbulkan kesan diingatan siswa sehingga siswa akan mudah mengigat kembali pelajaran yang telah lalu ketika melihat media pembelajaran tersebut.

UNIVERSITAS ISLAM NEGERI
ALAUDDIN
MAKASSAR

[39]Sumiati dan Asra, *Metode Pembelajaran*, h. 163.

h. Penggunaan media pembelajaran akan mengefektif dan mengefesiensi waktu bagi guru dalam memaparkan materi pembelajaran.

i. Media pembelajaran dapat memecahkan masalah keterbatasan ruang pada proses pembelajaran karena objek yang dipelajari siswa terkadang memiliki ukuran yang besar, jarak menuju objek tersebut sangat jauh, dan terkadang objek yang dipelajari berbahaya.

j. Media pembelajaran dapat memecahkan masalah keterbatasan waktu pada proses pembelajaran karena objek yang dipelajari siswa terjadi dimasa lampau dan punah.

k. Media pembelajaran dapat memecahkan masalah keterbatasan indera pada proses pembelajaran karena objek yang dipelajari siswa terkadang memiliki ukuran mikroskopis ataupun makroskopis, memiliki pergerakan yang sangat cepat atau lambat.

Menurut Miarso manfaat media pembelajaran yaitu: [40]

a. Penggunaan media pembelajaran dapat membuat siswa menggunakan semua alat indranya sehingga akan memacu otak bekerja lebih ekstra optimal untuk mengingat dan menyimpan.

b. Media pembelajaran dengan memanfaatkan alam sekitar dan membawa siswa untuk studi ke lapangan dapat membuat siswa lebih bersemangat dalam belajar karena dapat melakukan pengamatan mandiri, hal ini akan merangsang siswa untuk ingin tahu lebih banyak, menemukan sendiri hubungan antara teori dan fakta, menambah wawasan dan pengalaman siswa, meningkatkan kepekaan dan kepedulian, serta melatih kerja mandiri dan kelompok.

UNIVERSITAS ISLAM NEGERI
ALAUDDIN
MAKASSAR

[40]Ali Mudlofir dan Evi Fatimatur Rusydiyah, *Desain Pembelajaran Inovatif: dari Teori ke Praktik*, h. 132-133.

c. Media pembelajaran dapat menambah pengetahuan dan keterampilan baru bagi siswa yaitu pengetahuan dan keterampilan dalam membaca dan mengartikan simbol atau perilaku khas dan tanda-tanda yang timbul secara alami ataupun buatan manusia sebagai peringatan akan terjadinya suatu hal pada alam sekitar dan mahluk hidup lainnya (*new literacy*).

Berdasarkan uraian di atas dapat disimpulkan bahwa media pembelajaran berfungsi untuk mempermudah dalam menyampaikan materi pembelajaran, mempermudah untuk memahami materi pembelajaran karena adanya keterbatas ruang dalam belajar, menarik perhatian dan minat siswa untuk belajar, mengefesienkan waktu yang digunakan dalam belajar dan menambah pengetahuan serta keterampilan baru.

4. Media *album book* berbasis Kunci Determinasi

a. Pengertian Kunci Determinasi

Kata determinasi berasal dari bahasa Belanda: "*determinatie*" = penentuan maka kunci determinasi dapat diartikan sebagai kunci yang digunakan untuk menentukan atau mengidentifikasi tumbuhan. Sedangkan kunci determinasi merupakan sederetan pernyataan-pernyataan yang jawabannya harus ditemukan pada spesies yang akan diidentifikasikan. Melakukan identifikasi tumbuhan berarti mengungkapkan dan menentukan identitasnya yaitu nama dan tempatnya yang tepat dalam sistem klasifikasi.[41]

Kunci determinasi biasa juga disebut sebagai kunci dikotomis sebab bentuknya terdiri dari serangkaian pernyataan tentang kelompok organisme tertentu

[41]Gembong Tjitrosoepomo, *Taksonomi Umum*: *Dasar-dasar Taksonomi Tumbuhan* (Yogyakarta: Gadjah Mada University Press, 2013), h. 70.

UNIVERSITAS ISLAM NEGERI ALAUDDIN MAKASSAR

yang tersusun dalam bait dan setiap bait terdiri dari dua pernyataan yang menggambarkan dua perbedaan fenotip, kemudian ditentukan pernyataan mana yang paling menggambarkan spesies tesebut, maka spesies tersebut dapat diidentifikasi dengan benar. Oleh karena itu kunci determinasi digunakan untuk mengidentifikasi spesies yang tidak diketahui.[42]

Kunci determinasi tersusun dalam bentuk *dichotomis* atau tersusun menggarpu artinya pada setiap nomor selalu disusun atas dua pernyataan a dan b terkait ciri morfologi tumbuhan yang saling berlawanan. Pada akhir tiap pernyataan terdapat nomor yang menunjukkan arah berikutnya. Kemudian terdapat lagi pernyataan a dan b lagi, dan seterusnya. Pada saat sampai pada a atau b, yang dibelakangnya tidak ada nomor, akan tetapi suatu nama dari sebuah *Familia* yang bernomor maka proses identifikasi telah selesai.[43]

b. Pembuatan Kunci Determinasi

Pembuatan kunci determinasi harus mengacu pada beberapa persyaratan dan syarat yang paling utama adalah penggunaan istilah biologi dengan benar.[44] Pembuatan kunci determinasi dapat dilakukan melalui langkah-langkah sebagai berikut:[45]

UNIVERSITAS ISLAM NEGERI
ALAUDDIN
M A K A S S A R

---

[42]Lisa Vollbrecht, dkk., "Improving Dichotomous Keys for Undergraduate Teaching," *Undergraduate Researchers at Guelph (SURG)*, vol. 1 no. 7 (2013), h. 23. https://journal.lib.uoguelph.ca/index.php/surg/article/view/2750/3216. (Diakses 17 Desember 2017).

[43]Van Steenis, dkk., *Flora untuk Sekolah di Indonesia*, h. 32-33.

[44]Laras Dwi Wulansari, dkk., "Pengembangan Atlas Keanekaragaman Tumbuhan: Euphorbiales, Myrtales, dan Solanales Sebagai Sarana Identifikasi," *Jurnal BioEdu Berkala Ilmiah Pendidikan Biologi*, vol. 4 no. 3 (September 2015), h. 1031-1032. http://ejournal.unesa.ac.id/index.php/bioedu. (Diakses 17 Desember 2017).

[45]Rina Trihandayani Putri, dkk., "Keanekaragaman, Deskripsi, dan Kunci Determinasi Artabotrys r. br. (Annonaceae) Pulau Jawa dan Kepulauan Sunda Kecil," *Jurnal BIOMA*, vol. 11 no. 1

1) Melakukan pengumpulan data spesimen dan semua literatur terkait jenis-jenis dan morfologi spesimen, kemudian melakukan pengamatan morfologi.
2) Membuatan deskripsi sesuai dengan literatur dan menguraikan perbedaan spesimen tersebut dengan spesimen lainnya. Tambahkan pula catatan tentang informasi tambahan mengenai spesimen yang diamati seperti persebaran, habitat, dan ekologi, serta nama daerah.
3) Melakukan analisis fenetik dengan meggabungkan spesimen yang satu dengan spesimen lainnya yang memiliki karakter morfologi yang sama. Selanjutnya disusun dalam bentuk skor (0, 1, 2, dst.). Lalu data tersebut disusun dalam tabel matriks untuk selanjutnya dibuat pohon fenetik jenis.
4) Karakter morfologi yang berbeda pada setiap jenis spesimen lainnya dibuat menjadi bait (pertanyaan/penuntun) lalu disusun menjadi kuplet yang saling bertentangan dan diberikan nomor. Lalu jawaban (nama spesimen yang diidentifikasi) dituliskan pada akhir bait.

Berdasarkan uraian di atas dapat disimpulkan bahwa kunci determinasi merupakan serangkaian pernyataan terkait ciri-ciri morfologi mahluk hidup yang tersusun berpasangan dan pernyataan ini saling bertentangan terus menerus hingga merujuk pada pernyataan yang menunjukkan nama spesies mahluk hidup yang diidentifikasi.

c. Langkah-langkah Pengidentifikasian Menggunakan Kunci Determinasi

Alat-alat yang dibutuhkan untuk mengidentifikasi yaitu: pisau atau silet untuk memotong dan mengiris, beberapa alat urai seperti pinset atau jarum, suatu landasan

---

(2015), ISSN: 0126-3552, h. 78. http://jurnalmahasiswa.unesa.ac.id/index.php/bioedu/article/view/13437/12336. (Diakses 17 Desember 2017).

UNIVERSITAS ISLAM NEGERI ALAUDDIN MAKASSAR

untuk mengiris, penggaris atau meteran untuk mengukur, dan bagian-bagian tubuh tumbuhan yang dapat memberikan gambaran yang lengkap tentang tumbuhan tersebut dan lebih baik jika bahan tersebut dikumpulkan sendiri sehingga diketahui habitusnya (membuat catatan tentang habitus tumbuhan tersebut). Prosedur pengidentifikasian tumbuhan menggunakan kunci determinasi sebagai berikut:[46]

1) Mengambil bunga tumbuhan tersebut, perhatikan kedudukan, bentuk, dan jumlah dari bagian bunga.
2) Mengiris bunga secara membujur dan bakal buah secara melintang.
3) Melakukan identifikasi dengan menggunakan kunci determinasi untuk menentukan taksonnya.

Cara melakukan identifikasi menggunakan kunci determinasi yaitu dengan mencocokan ciri-ciri yang terdapat pada tumbuhan dengan pernyataan yang pada kunu determinasi dan mencocokkan dengan tumbuhan lain yang serupa yang telah diketahui namanya. Bila semua pertanyaan pada kunci determinasi telah ditemukan jawabannya dan berakhir dengan nama spesies serta taksonya dalam sistem klasifikasi maka proses identifikasi telah selesai. Perlu diperhatikan pula bahwa dalam penggunaan kunci determinasi diperlukan kesabaran, kecermatan pengamatan, jangan sampai terjadi salah persepsi dan interpretasi terhadap pernyataan-pernyataan yang tercantum dalam kunci determinasi tadi.[47]

Berdasarkan uraian di atas dapat disimpulkan bahwa kunci determinasi digunakan untuk menentukan tingkatan takson mahluk hidup mulai dari kingdom

UNIVERSITAS ISLAM NEGERI
ALAUDDIN
M A K A S S A R

[46]Van Steenis, dkk., *Flora untuk Sekolah di Indonesia* (Cet. XI; Jakarta: PT. Pradnya Paramita, 2006), h. 31-32.

[47]Gembong Tjitrosoepomo, *Taksonomi Umum*: *Dasar-dasar Taksonomi Tumbuhan*, h. 71-75.

sampai menentukan nama spesies mahluk hidup tersebut sesuai dengan ciri-ciri morfologi yang di amati.

d. Media *Album Book* Berbasis Kunci Determinasi

Media *album book* berbasis kunci determinasi adalah media pembelajaran jenis visual dua dimensi. Media ini dikatakan *album book* karena media ini dikemas dalam bentuk album yang di dalamnya terdapat kunci determinasi untuk menentukan takson dari tumbuhan yang diamati mulai dari *Regnum* sampai *Spesies* dan beberapa gambar struktur morfologi tumbuhan berbiji mulai dari batang, akar, daun, bunga, dan biji yang disebutkan dalam kunci determinasi. Menurut Randler penggunaan bahan ajar bergambar sangat membantu, selain itu mendapatkan pengetahuan dapat pula mengurangi kebosanan. Hal diharapkan kemampuan siswa mengidentifikasi spesimen dengan benar semakin baik.[48] Media ini digunakan oleh siswa untuk melakukan identifikasi tumbuhan berbiji (*Spermatophyta*).

UNIVERSITAS ISLAM NEGERI
ALAUDDIN
MAKASSAR

Gambar 2.1 *Album book* Berbasis Kunci Determinasi

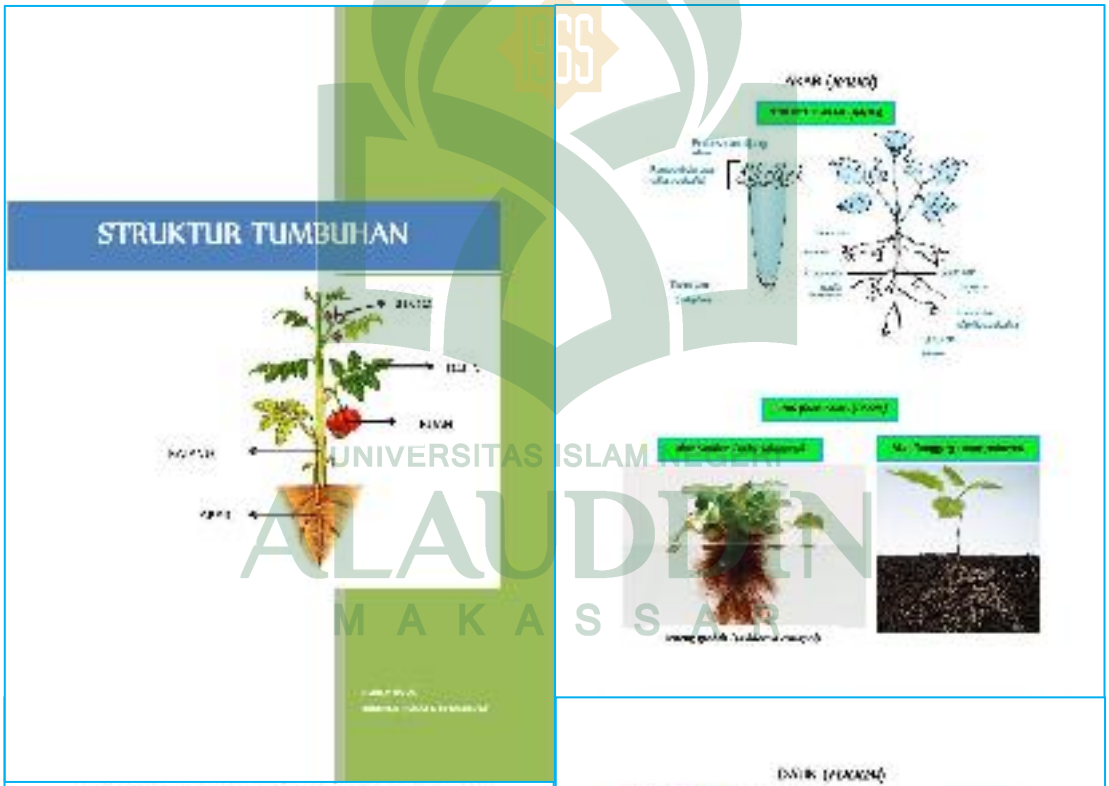

UNIVERSITAS ISLAM NEGERI
ALAUDDIN
M A K A S S A R



UNIVERSITAS ISLAM NEGERI
ALAUDDIN
M A K A S S A R

KUNCI DETERMINASI

UNIVERSITAS ISLAM NEGERI
ALAUDDIN
M A K A S S A R

ALBUM BUKU
INTERAKSI KUNCI DETERMINASI

KUNCI DETERMINASI
REGNUM

1	Organisme dengan struktur multiseluler, menghasilkan [illegible]	Regnum - Plantae
	Organisme dengan struktur multiseluler, tidak dapat menghasilkan makanannya sendiri, tidak memiliki klorofil, memiliki dinding sel	Regnum - Fungi

KUNCI DETERMINASI
SUBREGNUM

1	Tumbuhan berpembuluh (memiliki akar, batang, dan daun sungguhan)	_____ 2
	Tumbuhan lain (tidak memiliki akar, batang, dan daun sungguhan)	_____ 3
2	Tumbuhan berpembuluh	Subregnum - Tracheobionta
	Tumbuhan tidak berpembuluh	_____ 3

KUNCI DETERMINASI
SUPER DIVISI

4	Tumbuhan yang menghasilkan biji	Superdivisi : Spermatophyta
	Tumbuhan yang menghasilkan spora	[illegible]

KUNCI DETERMINASI
DIVISI

3	Dua tabal dipresilakan di ujungnya pada bunga	[illegible]
	Dua tabal dipresilakan di ujungnya pada bunga	[illegible]
4	Daun berbentuk jarum, [illegible] tulang daun sejajar pada ujungnya bintang	Divisi : Pinophyta
	Daun [illegible] tulang daun sejajar pada ujungnya bintang	Divisi : Cycadophyta
5	Daun [illegible] tulang daun sejajar pada ujungnya bintang berbentuk lanset	Divisi : Ginkgophyta
	Daun [illegible] tulang daun sejajar pada ujungnya bintang berbentuk bintang	Divisi : Gnetophyta
6	Tumbuhan berbunga sejati	Divisi : Magnoliophyta

KUNCI DETERMINASI
SUBDIVISI

6	Biji tertutup, [illegible]	Subdivisi : Angiospermae
	Biji terbuka, [illegible]	Subdivisi : Gymnospermae

Page 44

KUNCI DETERMINASI
CLASS

10	[illegible]	Class : Magnoliopsida(Dicot)
	[illegible]	Class : Liliopsida(Monocot)

UNIVERSITAS ISLAM NEGERI
ALAUDDIN
MAKASSAR

KUNCI DETERMINASI
ORDO

1	Tentapar Merti pada akar dan berbatu [illegible]	Ordo Rubiales
	Tidak tentapar tanpa pada akar dan berbatu [illegible]	[illegible]
2	Daun tunggal berbanjang, hidup terna dengan batang [illegible]	Ordo Caryophyllales
	Daun tunggal tipis dan berkerut, hidup pohon atau perdu dengan batang berkayu	[illegible]
3	Daun tunggal, berbentuk [illegible] tempat [illegible]. Memiliki banyak stamen. Sepal dan petal berjumlah 5	Ordo Malvales
	Bunga majemuk [illegible] dengan jumlah petal. Sepal dan petal berjumlah 4	Ordo Rubiales
4	Daun menjari tanpa daun penumpu. Menghasilkan [illegible] dan [illegible]	Ordo [illegible]
	Daun tidak menjari tanpa daun penumpu. Menghasilkan [illegible] dan [illegible]	[illegible]
5	Daun tunggal. Daun [illegible] yang lebih [illegible] Tidak berbelahan. Petal 4 Tidak berbelahan. Stamen [illegible]	Ordo Myrtales
	Daun tunggal. Sepal dan petal 3, 4, atau 5 tidak berbelahan. Stamen 6-10. Tanaman dan tangkai berkut	Ordo Capparales

6	Daun [illegible]	[illegible]

Page 23

KUNCI DETERMINASI
FAMILY

12	Bunga [illegible]	[illegible]
	Bunga [illegible]	[illegible]
13	Habitus pohon atau perdu atau semak batang berbatang [illegible]	[illegible]
	Habitus perdu atau semak, batang berkayu dan kasar	[illegible]
14	Daun majemuk tidak berpetak dan menjari terhadap [illegible] dan [illegible]. Tepi daun berbanjar atau melengkung	[illegible]
	Daun tunggal berpetak atau tidak menjari terhadap [illegible] dan [illegible]. Tepi daun [illegible] menjari atau melengkung	[illegible]
15	Bunga tunggal, warna [illegible], petal [illegible] berkelam, [illegible], [illegible] bunga [illegible]	Family [illegible]
	Bunga majemuk, warna tidak [illegible], petal [illegible] berkelam atau tidak berkelam, [illegible], [illegible] bunga [illegible]	Family [illegible]
16	Daun tunggal, [illegible] dan berwarna [illegible], tepi daun [illegible]	[illegible]
	Daun tunggal, [illegible] dan berhadapan berdampingan, tepi daun [illegible]	[illegible]
17	Kulit batang tidak mengelupas [illegible], batang tidak berduri dan memiliki stipula yang [illegible]	[illegible]
	Kulit batang mengelupas [illegible], batang berduri dan tidak memiliki stipula	[illegible]

ALAUDDIN
MAKASSAR

KUNCI DETERMINASI
GENUS

SOLOTIGIA. VAGHOLOTIGIA

4a	[illegible]	5a
	[illegible]	Genus Portulaca
4b	[illegible]	Genus Hibiscus
	[illegible]	Genus Thunbergia
5b	[illegible]	17
	[illegible]	18
6b	[illegible]	Genus Clerodendrum
	[illegible]	Genus Barleria
6a	[illegible]	Genus Ruellia
	[illegible]	Genus Hygrophila
7a	[illegible]	Genus Justicia
	[illegible]	Genus Asystasia

KUNCI DETERMINASI
SPESIES

SOLOTIGIA. VAGHOLOTIGIA

1a	[illegible]	2a
	[illegible]	4a
2a	[illegible]	Alternanthera pubida
	[illegible]	Alternanthera sessilis
4a	[illegible]	Hibiscus rosa sinensis
	[illegible]	Genus [illegible]
5a	[illegible]	6a
	[illegible]	10
	[illegible]	11
	[illegible]	12

UNIVERSITAS ISLAM NEGERI
ALAUDDIN
M A K A S S A R

e. ***Spermatophyta***

Tumbuhan dalam sistem klasifikasi dimasukkan ke dalam kingdom *Plantae* dimana memiliki ciri-ciri diantaranya yaitu: 1) merupakan organisme eukariotik (memiliki inti sel sejati) dan multiseluler sehingga dapat dilihat dengan mata telajang, 2) selnya memiliki dinding sel sehingga tubuhnya kaku dan tidak dapat berpindah

tempat, dan 3) merupakan organisme autotrof karena memiliki klorofil dalam kloroplasnya.[49]

Pada umumnya tumbuhan dibedakan menjadi dua kelompok besar, yaitu tumbuhan berpembuluh (*tracheophyta*) dan tumbuhan tidak berpembuluh (non *tracheophyta*). Tumbuhan berpembuluh mempunyai xylem dan floem untuk menggangkut air dan unsur hara. Tumbuhan ini terdiri dari tumbuhan paku-pakuan (*pteridophyta*) dan tumbuhan biji (*spermatophyta*). Sedangkan tumbuhan yang tidak berpembuluh adalah tumbuhan lumut. Pada tumbuhan berbiji atau *spermatophyta*, tumbuhan dibedakan menjadi dua kempok yaitu tumbuhan berbiji terbuka (*gymnospermae*) dan tumbuhan berbiji tertutup (*angiospermae*).[50]

Tumbuhan berbiji terbuka (*gymnospermae*) memiliki ciri-ciri yaitu: 1) biji tidak dibentuk dalam bakal buah dan hanya melekat pada permukaan rujung (strobilus), 2) merupakan tumbuhan berkayu dengan habitus semak, perdu, atau pohon, 3) batang tegak lurus tanpa cabang atau bercabang-cabang, 4) sebagian besar tumbuhan dalam kelompok ini memiliki daun berbentik jarum atau sisik, 5) biasanya berakar tunggang tetapi ada pula berakar serabut seperti pakis haji, dan 6) melakukan pembuahan tunggal. Tumbuhan berbiji terbuka (*gymnospermae*) terbagi kedalam empat divisi yaitu: 1) divisi *coniferophyta* yang meliputi tumbuhan pinus (*Pinus sp*.) dan cemara, 2) divisi *cycadophya* yang meliputi tumbuhan pakis-pakisan seperti pakis haji (*Cycas rumphii*), 3) divisi *ginkgophyta* yang meliputi tumbuhan seperti *Ginkgo biloba*, dan 4) divisi *gnetophyta* yang terbagi kedalam tiga ordo yaitu Ephendrales (hanya memiliki satu genus yaitu *Ephedra*), Welwitschiales (hanya memiliki satu

UNIVERSITAS ISLAM NEGERI
ALAUDDIN
M A K A S S A R

[49]Jane B. Reece, dkk., *Campbell Biology*, edisi kesembilan (Inggris: Pearson, 2011), h. 347.

[50]Rob Brooker, dkk., *Biology*, edisi keempat (United Stated: McGraw-Hill Educations, 2016), h. 266.

spesies yaitu *Welwitschia mirabilis*), dan Gnetales (hanya satu genus yaitu Gnetum). Contoh: melinjo (*Gnetum gnemon*). Tumbuhan ini dikatakan berbiji terbuka karena bakal bijinya tidak berada di dalam bakal buah (ovarium).[51]

Tumbuhan berbiji tertutup (*angiospermae*) memiliki ciri-ciri yaitu: 1) memiliki bunga sesungguhnya, 2) daun berbentuk pipih, lebar, dan dengan system peryulangan daun yang beraneka ragam, 3) bakal biji terletak didalam bakal buah sehingga disebut tumbuhan berbiji tertutup, dan 4) melakukan pembuahan ganda. Berdaskan jumlah kotiledon pada biji tumbuhan *angiospermae* terbagi kedalam dua kelas yaitu: kelas *dicolyledoneae* (magnolipsida) dan kelas *monocotyledonae* (liliopsida). Tumbuhan ini dikatakan berbiji terbuka karena bakal bijinya berada di dalam bakal buah (ovarium).[52] Perbedaan ciri-ciri kedua kelas tersebut ditunjukkan dalam tabel berikut ini:[53]

UNIVERSITAS ISLAM NEGERI
ALAUDDIN
M A K A S S A R

Tabel 2.1. Perbedaan Ciri-ciri Tubuhan Kelas *Dicolyledoneae* (Magnolipsida) dan Kelas *Monocotyledonae* (Liliopsida)

Faktor Pembanding	**Kelas *Dicolyledoneae* (Magnolipsida)**	**Kelas *Monocotyledonae* (Liliopsida)**
Jenis akar	Tunggang	Serabut

[51]Jane B. Reece, dkk., *Campbell Biology*, edisi kesepuluh (Landon: Pearson, 2013), h. 257.

[52]Rob Brooker, dkk., *Biology*, edisi keempat (United Stated: McGraw-Hill Educations, 2016), h. 278.

[53]Jane B. Reece, dkk., *Campbell Biology*, edisi kesembilan (Inggris: Pearson, 2011), h. 362.

Struktur batang dan akar	Mempunyai kambium sehingga mengalami pertumbuhan sekunder (pertambahan diameter batang), serta batang biasanya bercabang banyak	Tidak mempunyai kambium sehingga mengalami pertumbuhan sekunder (pertambahan diameter batang)
Struktur daun	Bentuk daun lebar dengan sistem pertulangan daun menyirip atau menjari	Bentuk daun panjang dan sempit dengan sistem pertulangan daun sejajar atau melengkung dan bertepi daun rata.
Struktur bunga	Jumlah bagian-bagian bunganya berkelipatan empat atau lima	Jumlah bagian-bagian bunganya berkelipatan tiga
Biji	Memiliki dua kotiledon	Memiliki satu kotiledon
Contoh	Mawar (*Rosa sp*.), kembang sepatu (*Hibiscus rosa-sinensis*), jeruk (*Citrus sp*.), dan lain-lain.	Bambu (*Bambusa sp*.), kelapa (*Cocus sp*.), jagung (*Zea mays*), dan lain-lain.

C. *Aktivitas Belajar*

UNIVERSITAS ISLAM NEGERI
ALAUDDIN
MAKASSAR

1. Pengertian Aktivitas Belajar

Aktivitas ditandai dengan adanya perbuatan, baik yang bersifat fisik maupun mental yang dilakukan oleh siswa dan belajar ditandai dengan siswa melakukan kegiatan secara langsung dengan aktif yang dilakukan secara individual maupun berkelompok.[54] Kegiatan yang dilakukan tersebut menyebabkan siswa memiliki pengetahuan yang semakin meningkat, keterampilan yang semakin bertambah, dan

[54]Dwitya Nadia Fatmawati, dkk., "Penerapan Strategi Pembelajaran Think Talk Write untuk Meningkatkan Aktivitas Belajar Biologi Siswa Kelas X-1 SMA Al Islam 1 Surakarta Tahun Ajaran 2009/2010," *BIO-PEDAGOGI*, vol. 2 no. 1 (April 2013), h. 9. http://jurnal.fkip.uns.ac.id/index.php/pdg/article/view/5506/3850. (Diakses 17 Desember 2017).

sikapnya semakin baik.[55] Jenis-jenis aktivitas yang dilakukan siswa pun selama proses pembelajaran tergantung dari model, metode, dan strategi pembelajaran yang digunakan oleh guru.[56]

Hamalik menyatakan bahwa aktivitas belajar siswa selama proses pembelajaran akan membuat siswa bekerja menurut minat dan kemampuan sendiri.[57] Sehingga siswa dapat mengembangkan bakat yang di miliknya, melatih kemampuan berpikir kritisnya, dan mengembangkan kemapuan dalam pemecahan masalah. Aktivitas belajar siswa yang tinggi menandakan lingkungan belajarnya yang kondusif.[58] Oleh karena itu Yatmoko mengajukan beberapa indikator aktivitas belajar yakni: (1) adanya interkasi antara siswa dengan pendidik dan interaksi dengan teman sebaya, (2) adanya usaha siswa mengikuti pembelajaran dengan megikuti instriksu guru, (3) siswa antusias dalam mencari sumber informasi yang dibutuhkan selama proses pembelajaran, (4) siswa bekerjasama dalam diskusi kelompok dan dalam

UNIVERSITAS ISLAM NEGERI
ALAUDDIN
M A K A S S A R

[55]Sharon E. Smaldino, dkk., *Instructional Technology & Media for Learning*, terj. Arif Rahman, *Teknologi Pembelajaran dan Media untuk Belajar*, h. 11.

[56]Widodo dan Lusi Widayanti, "Peningkatan Aktivitas Belajar dan Hasil Belajar Siswa dengan Metode Problem Based Learning pada Siswa Kelas VIIA MTs Negeri Donomulyo Kulon Progo Tahun Pelajaran 2012/2013," *Jurnal Fisika Indonesia*, vol. 17 no. 49 (April 2013), h. 34. http://pdm-mipa.ugm.ac.id/ojs/index.php/jfi/article/view/831/910.
(Diakses 17 Desember 2017).

[57]Sardiman, *Interaksi dan Motivasi Belajar Mengajar* (Jakarta: PT. Raja Grafindo Persada, 2011), h. 96.

[58]Dwi Avita Nurhidayah, "Peningkatan Aktivitas Belajar Siswa Melalui Pembelajaran Kooperatif Tipe Group Investigasi pada Materi Geometri," *Jurnal Dimensi Pendidikan dan Pembelajaran*, vol. 3 no. 2 (2016), h. 45. http://journal.umpo.ac.id/index.php/dimensi/article/view/151/35.
(Diakses 17 Desember 2017).

menganalisis hasil percobaan, (5) siswa berpartisipasi dalam menyimpulkan materi pembelajaran.[59]

Peningkatan aktivitas belajar siswa berdampak positif terhadap peningkatan hasil belajar siswa semakin baik.[60] Semakin tinggi tingkat aktivitas belajar siswa akan semakin besar motivasi belajarnya dan mencegah timbulnya stress, kemampuan berfikir semakin baik dan semakin banyak pula konsep yang dipahami oleh siswa. Siswa yang memiliki aktivitas tinggi juga akan lebih mudah menjawab soal prestasi kognitif dibanding siswa yang memiliki aktivitas rendah.[61]

Berdasarkan uraian di atas dapat disimpulkan bahwa aktivitas belajar adalah semua kegiatan yang dapat menambahkan pemahaman dan pengetahuan siswa terkait meteri pembelajaran yang dilakukan selama proses pembelajaran. Aktivitas belajar yang tinggi selama proses pembelajaran menjadi indikator bahwa siswa tersebut memiliki keinginan yang besar untuk belajar.

2. Jenis-jenis Aktivitas Belajar

Team Didaktik Metodik membagi aktivitas belajar menjadi dua yaitu:[62]

UNIVERSITAS ISLAM NEGERI
ALAUDDIN
M A K A S S A R

---

[59]Muh. Rapi, "Meningkatkan Aktivitas dan Hasil Belajar Mata Kuliah Pengetahuan Lingkungan Hidup Melalui Pendekatan *Scientific* Mahasiswa," *Jurnal Biotek*, vol. 4 no. 2 (Desember 2016), h. 229. http://journal.uin-alauddin.ac.id/index.php/biotek/article/view/1886/pdf. (Diakses 8 Oktober 2018).

[60]Firawati, "Peningkatan Aktivitas Belajar Siswa Melalui Metode Diskusi pada Bidang Studi PKn di Kelas V SD Inpres 2 Tada," *Jurnal Kreatif Tadulako Online*, vol. 2 no. 4, (2014) h. 10. http://jurnal.untad.ac.id/jurnal/index.php/JKTO/article/view/3975/2929. (Diakses 17 Desember 2017).

[61]Toenas Setyo Joeli Indahwati, dkk., "Penerapan Model Inquiry Training melalui Teknik Peta Konsep dan Teknik Puzzle ditinjau dari Tingkat Keberagaman Aktivitas Belajar dan Kemampuan Memori," *Jurnal INKUIRI*, vol. 1 no. 3 (2013), h. 258. http://unsri.portalgaruda.org/index.php/?ref=browse&mod=viewarticle&article=50530. (Diakses 17 Desember 2017).

[62]Dwitya Nadia Fatmawati, dkk., "Penerapan Strategi Pembelajaran Think Talk Write untuk Meningkatkan Aktivitas Belajar Biologi Siswa Kelas X-1 SMA Al-Islam 1 Surakarta Tahun Ajaran

a. Aktivitas jasmani atau fisik yaitu kegiatan yang nampak bila siswa sibuk bekerja.
b. Aktivitas rohani atau mental yaitu kegiatan yang nampak bila siswa sedang mengamati dengan teliti, mengingat, memecahkan persoalan, dan mengambil kesimpulan. Aktivitas mental yang terlihat pada siswa antara lain: keberanian menyatakan pendapat, pikiran, perasaan, mengingat, keinginan, dan keberanian berpartisipasi; memecahkan masalah; dan mengambil keputusan. Usaha yang dapat dilakukan guru untuk membangkitkan aktivitas mental siswa yaitu mengajukan pertanyaan pada siswa, membimbing diskusi, memberikan tugas untuk menganalisa, dan memecahkan masalah.

Menurut Diedrich aktivitas belajar siswa dapat diklasifikasikan dalam 177 macam aktivitas diantaranya yaitu:[63]

a. Aktivitas *visual* (*visual activities*), berhubungan erat dengan mata, tanpa mata tidak mungkin aktivitas *visual* dapat dilakukan. Contohnya: membaca, dan memperhatikan: gambar, demonstrasi, serta percobaan.
b. Aktivitas lisan (*oral activities*), berkaitan dengan berbicara, contoh dari kegiatan ini yaitu menyatakan, merumuskan, bertanya, memberi saran, mengeluarkan pendapat, mengadakan wawancara, diskusi, interupsi, dan sebagainya.
c. Aktivitas mendengarkan (*listening activities*), melibatkan indera pendengaran. Pada proses pembelajaran aktivitas ini meliputi: mendengarkan pendapat teman kelompok, mendengarkan penjelasan guru, dan mendengarkan pendapat kelompok lain. Perlu diperhatikan bahwa untuk menjadi pendengar yang baik dituntut untuk

---

2009/2010," *BIO-PEDAGOGI*, vol. 2 no. 1 (April 2013), h. 9-10. http://jurnal.fkip.uns.ac.id/index.php/pdg/article/view/5506/3850. (Diakses 17 Desember 2017).

[63]Sardiman, *Interaksi dan Motivasi Belajar Mengajar*, h. 101.

UNIVERSITAS ISLAM NEGERI ALAUDDIN MAKASSAR

mencatat hal-hal yang dianggap penting di sela-sela aktivitas mendengarkan tersebut.[64]

d. Aktivitas menulis (*writing activities*), meliputi: mengerjakan tugas tepat waktu, menulis hasil diskusi, dan menulis kesimpulan. Menurut Wiederhold membuat catatan berarti menganalisiskan tujuan isi teks.[65] Membuat atau menulis catatan sebelum membaca akan merangsang aktivitas berpikir sebelum, selama, dan setelah membaca. Aktivitas menulis akan membantu siswa dalam membuat hubungan dan juga memungkinkan guru melihat pengembangan konsep siswa. Aktivitas menulis siswa bermanfaat bagi guru untuk dapat memantau miskonsepsi dan konsepsi siswa terhadap ide yang sama.

e. Aktivitas menggambar (*drawing activities*), meliputi: menggambar, membuat grafik, peta, diagram, pola, dan sebagainya.

f. Aktivitas melakukan (*motor activities*), meliputi: melakukan percobaan, membuat kontruksi, model, mereparasi, bermain, berkebun, memelihara binatang, dan sebagainya.

g. Aktivitas mental (*mental activities*), meliputi: menanggapi pendapat anggota kelompok, memecahkan masalah dalam kelompok, dan memperhatikan penjelasan guru, mengingat, menganalisis, melihat hubungan, mengambil keputusan, dan sebagainya.

UNIVERSITAS ISLAM NEGERI
ALAUDDIN
M A K A S S A R

---

[64]Syaiful Bahri Djamarah, *Psikologi Belajar* (Cet. 1; Jakarta: PT. Rineka Cipta, 2002), h. 38-39.

[65]Dwitya Nadia Fatmawati, dkk., "Penerapan Strategi Pembelajaran Think Talk Write untuk Meningkatkan Aktivitas Belajar Biologi Siswa Kelas X-1 SMA Al-Islam 1 Surakarta Tahun Ajaran 2009/2010," *BIO-PEDAGOGI*, vol. 2 no. 1 (April 2013), h. 4-5. http://jurnal.fkip.uns.ac.id/index.php/pdg/article/view/5506/3850. (Diakses 17 Desember 2017).

h. Aktivitas emosional (*emotional activities*), meliputi: bersemangat dalam melakukan diskusi, bersikap tenang dalam mengikuti proses pembelajaran, dan senang terhadap materi yang dibahas, menaruh minat, dan sebagainya.

Berdasarkan uraian di atas dapat disimpulkan bahwa aktivitas belajar tebagi dua yaitu aktivitas mental dan aktivitas fisik. Aktivitas mental meliputi perasaan senang, nyaman, dan perasaan emosional lainnya sehingga semakin baik aktivitas mental pada diri siswa maka semakin tinggi pula pada aktivitas fisiknya. Aktivitas fisik meliputi visual, lisan, mendengarkan, mengamati, menggambar, menulis, dan melakukan percobaan.

D. *Hasil Belajar*

1. Pengertian Hasil Belajar

Harold Spears mengungkapkan belajar adalah suatu kegiatan mengamati, membaca, meniru, mencoba sesuatu, mendengar dan mengikuti arah tertentu.[66] Belajar adalah suatu proses perubahan diri siswa setelah melakukan aktivitas belajar, latihan, dan memperoleh pengalaman belajar yang mengakibatkan peningkatan kualitas pengetahuan, kecakapan, dan daya pikir, serta perubahan sikap dan kebiasaan yang bersifat permanen dan berlangsung secara internal maupun eksternal.[67] Ranah utama belajar kemudian dibagi ke dalam beberapa aspek berdasarkan taksonomi

UNIVERSITAS ISLAM NEGERI
ALAUDDIN
MAKASSAR

[66]Hamansah dan Syamsiah, "Perbandingan Hasil Belajar Biologi dengan Menggunakan Metode *Problem Posing* dan Metode *Inside Outside Cicrle (IOC)* Pada Pokok Materi Sistem Pencernaan Kelas XI SMA YAPIP Sungguminasa Gowa", *Jurnal Biotek*, vol. 3 no. 2 (Desember 2015 h. 77. http://journal.uin-alauddin.ac.id/index.php/biotek/article/view/1030.
(Diakses 08 Oktober 2018).

[67]Muh. Ilyas Ismail, "Pengaruh Bentuk Penilaian Formatif terhadap Hasil Belajar IPA setelah Mengontrol Pengetahuan Awal Siswa," *Jurnal Biotek*, vol. 3 no. 2 (Desember 2015), h. 109. http://journal.uin-alauddin.ac.id/index.php/biotek/article/view/1028/998.
(Diakses 8 Oktober 2018).

Bloom dibagi menjadi tiga yaitu: aspek kognitif, aspek afektif, dan aspek psikomotor dan menurut Sharon, dkk., membagi menjadi empat bagian, yaitu:[68]

a. Ranah kognitif: belajar menggunakan serangkaian kemampuan intelektual yang melibatkan pengigatan kembali fakta dan informasi, kemampuan berfikir kritis, dan manipulasi informasi.
b. Ranah afektif melibatkan sikap, perasaan, dan nilai-nilai.
c. Ranah kemampuan motorik, belajar melibatkan keterampilan atletik, manual, dan keterampilan fisik lainnya.
d. Ranah interpersonal, belajar melibatkan interaksi di antara orang-orang.

Keberhasilan siswa dalam proses pembelajaran dapat dilihat dari hasil belajarnya. Hasil belajar diartikan sebagai gambaran kemampuan siswa dalam memenuhi suatu tahapan pencapaian pengalaman belajar dalam suatu kompetensi dasar.[69] Hasil belajar dapat dilihat melalui kegiatan evaluasi yang bertujuan untuk mendapatkan data pembuktian yang akan menunjukkan tingkat kemampuan siswa dalam mencapai tujuan pembelajaran.[70] Gronlund, Norman E., dan Robert L. Linn, mengelompokkan hasil belajar atas: (1) pengetahuan, (2) pemahaman, (3) keterampilan berpikir, (4) terampil dalam kinerja, (5) keterampilan berkomunikasi,

UNIVERSITAS ISLAM NEGERI
ALAUDDIN
MAKASSAR

[68]Sharon E. Smaldino, dkk., *Instructional Technology & Media for Learning*, terj. Arif Rahman, *Teknologi Pembelajaran dan Media untuk Belajar*, h. 12.

[69]Wina Sanjaya, *Pembelajaran dalam Implementasi Kurikulum Berbasis Kompetensi* (Jakarta: Kencana, 2005), h. 27.

[70]Nurul Mutia Tamsil, dkk, "Perbandingan Hasil Belajar Peserta Didik Materi Indera Pendengaran Manusia Dengan Menggunakan Metode *SQ3R* dan *SQ4R* Kelas VIII di SMP Negeri 1 Pallangga Kabupaten Gowa," *Jurnal Biotek*, vol. 4 no. 1 (Juni 2016), h. 76. http://journal.uin-alauddin.ac.id/index.php/biotek/article/view/1782/1736.
(Diakses 8 Oktober 2018).

(6) keterampilan berhitung, (7) keterampilan belajar sambil bekerja, (8) keterampilan bersosialisasi, (9) sikap, (10) minat (11) apresiasi, dan (12) penyesuaian.[71]

Menurut Supratiknya, hasil belajar merupakan keterampilan baru dan penguasan materi pelajaran yang diperoleh siswa tentang mata pelajaran tertentu setelah menjalani proses pembelajaran.[72] Menurut Briggs, hasil belajar adalah seluruh kecakapan dan hasil yang dicapai oleh siswa melalui proses pembelajaran yang dinyatakan dengan angka-angka atau nilai-nilai yang diukur dengan non tes maupun dengan tes hasil belajar.[73]

Hasil belajar menjadi acuan bagi guru terkait sejauh mana siswa belajar dan memamahi materi pelajaran yang sedang dipelajari serta sejauh mana metode, metode, dan strategi pembelajaran yang diterapkan oleh guru dapat mempengaruhi belajar siswa.[74]

Berdasarkan uraian di atas dapat disimpulkan bahwa hasil belajar merupakan perubahan yang diperoleh siswa setelah melakukan kegiatan belajar yang meliputi

---

[71]Muh. Ilyas Ismail, "Pengaruh Bentuk Penilaian Formatif terhadap Hasil Belajar IPA setelah Mengontrol Pengetahuan Awal Siswa," *Jurnal Biotek*, vol. 3 no. 2 (Desember 2015), h. 110. http://journal.uin-alauddin.ac.id/index.php/biotek/article/view/1028/998.
(Diakses 8 Oktober 2018).

[72]Widodo dan Lusi Widayanti, "Peningkatan Aktivitas Belajar dan Hasil Belajar Siswa dengan Metode Problem Based Learning pada Siswa Kelas VIIA MTs Negeri Donomulyo Kulon Progo Tahun Pelajaran 2012/2013," *Jurnal Fisika Indonesia*, vol. 17 no. 49 (April 2013), h. 34. http://pdm-mipa.ugm.ac.id/ojs/index.php/jfi/article/view/831/910.
(Diakses 17 Desember 2017).

[73]Muh. Ilyas Ismail, "Pengaruh Bentuk Penilaian Formatif terhadap Hasil Belajar IPA setelah Mengontrol Pengetahuan Awal Siswa," *Jurnal Biotek*, vol. 3 no. 2 (Desember 2015), h. 110. http://journal.uin-alauddin.ac.id/index.php/biotek/article/view/1028/998.
(Diakses 8 Oktober 2018).

[74]M. Rohwati, "Penggunaan Education Game untuk Meningkatkan Hasil Belajar IPA Biologi Konsep Klasifikasi Makhluk Hidup," *Jurnal Pendidikan IPA Indonesia*, vol. 1 no. 1 (2012), h. 76. http://journal.unnes.ac.id/nju/index.php/jpii/article/view/2017/2131.
(Diakses 17 Desember 2017).

UNIVERSITAS ISLAM NEGERI
ALAUDDIN
M A K A S S A R

perubahan sikap, pengetahuan, dan keterampilan menjadi lebih baik, lebih meningkat, dan lebih terampil dalam melakukan percobaan.

2. Penilaian Hasil Belajar

Penilaian/*assessment* dalam proses pembelajaran mencakup semua cara yang digunakan guru untuk mengumpulkan data tentang ketercapaian siswanya dalam belajar, untuk mengetahui apakah dan dimanakah kelemahan atau kekurangan guru dalam membelajarkan siswanya (*assessment to learning and assessment for learning*), dan untuk memotivasi siswa agar belajar.[75] Oleh karena itu, penilaian pada setiap ranah belajar memiliki cara yang berbeda-beda sebagaimana dijelaskan sebagai berikut:

a. Penilaian hasil belajar ranah kognitif

Teknik penilaian hasil belajar untuk ranah kognitif menggunakan teknik tes seperti tes tulis, tes lisan, dan penugasan. Instrumen yang digunakan untuk teknik tes tulis dapat berupa soal pilihan ganda, isian, jawaban singkat, benar-salah, menjodohkan, dan uraian. Instrumen untuk teknik uraian dilengkapi pedoman penskoran, dan instrumen untuk teknik tes lisan berupa daftar pertanyaan, serta instrumen untuk teknik penugasan berupa pekerjaan rumah (PR) atau projek yang dikerjakan secara individu atau kelompok menggunakan rubrik penilaian.[76]

Penilaiannya hasil belajar ranah kognitif terbagi atas dua jenis penilaian, yaitu: penilaian formatif dan penilaian sumatif. Penilaian formatif digunakan untuk mengetahui kualitas pembelajaran terutama strategi pembelajaran yang digunakan

---

[75]A. Muri Yusuf, *Asesmen dan Evaluasi Pendidikan: Pilar Penyedia Informasi dan Kegiatan Pengendalian Mutu Pendidikan*, edisi pertama (Cet. II; Jakarta: Kencana, 2017), h. 16.
(Catatan: Edisi pertama buku ini terbit pada 2015).

[76]Andi Prastowo, *Menyusun Pencana Pembelajaran (RPP) Tematik Terpadu: Implementasi Kurikulum 2013 untuk SD/MI* (Cet. 2; Jakarta: Kencana, 2017), h. 147.

UNIVERSITAS ISLAM NEGERI
ALAUDDIN
M A K A S S A R

guru. Penilaian ini dapat dilakukan melalui tugas-tugas, kuis, ulangan harian, dan tugas kegiatan praktek. Sedangkan penilaian sumatif dilakukan pada akhir pembelajaran untuk memberi indikasi tingkat pencapaian belajar siswa atau kompetensi dasar yang dicapai siswa. Penilaian sumatif dapat dilakukan dengan memberikan tes objektif dan tes uraian kepada siswa.[77]

Tes objektif terdiri dari beberapa bentuk yaitu bentuk pilihan ganda, pilihan benar salah, menjodohkan dan isian pendek atau melengkapi. Menurut Cangelosi, tes pilihan ganda mempunyai beberapa keunggulan yaitu: (1) penilaiannya yang sangat objektif karena jawaban hanya mempunyai dua kemungkinan, benar atau salah dan tidak ada toleransi penilaian yang diberikan kepada siswa, (2) memiliki reliabilitas yang tinggi sebab siapapun yang menilai dan kapanpun dinilai, hasilnya akan tetap sama karena jawaban dan skor adalah mutlak, (3) butir soal dapat ditulis dalam jumlah banyak untuk mengukur ketercapaian siswa pada setiap level tujuan pembelajaran kecuali demonstrasi dan pada semua materi yang telah dipelajari, (4) dapat dikonstruksi untuk membedakan berbagi tingkat kebenaran sekaligus dan mengurangi kemungkinan benar jika peserta tes hanya menebak jawaban, (5) memungkinkan dilakukan analisis butir tes dan tingkat kesukaran secara baik dengan mengubah tingkat homogenitas alternatif jawabannya, sehingga butir-butir tes yang berkualitas dapat digunakan beberapa kali, dan (6) informasi yang diberikan lebih banyak.[78]

UNIVERSITAS ISLAM NEGERI
ALAUDDIN
M A K A S S A R

---

[77]Nana Sudjana, *Penilaian Hasil Proses Belajar Mengajar* (Bandung: PT. Remaja Rosdakarya, 2009), h. 35

[78]Muh. Ilyas Ismail, "Pengaruh Bentuk Penilaian Formatif terhadap Hasil Belajar IPA setelah Mengontrol Pengetahuan Awal Siswa," *Jurnal Biotek*, vol. 3 no. 2 (Desember 2015), h. 112-113. http://journal.uin-alauddin.ac.id/index.php/biotek/article/view/1028/998.
(Diakses 8 Oktober 2018).

Tes uraian atau tes essay adalah tes yang berbentuk pertanyaan tulisan, yang jawabannya merupakan karangan atau kalimat panjang. Tes uraian terdiri dari beberapa bentuk yaitu bentuk uraian bebas, uraian terbatas, dan uraian berstruktur.[79] Oosterhorf menjelaskan tes esai dilaksanakan untuk: (1) mengukur perilaku secara langsung pada setiap tujuan pembelajaran, (2) menguji kemampuan siswa dalam mengkomunikasikan idenya secara tertulis, dan (3) item tes esai mengharuskan siswa memberikan jawaban uraian sehingga memerlukan kemampuan ingatan dan penerapan akan suatu konsep serta ketajaman analisis dan interpretasi dalam menjawab tes.[80]

b. Penilaian hasil belajar ranah afektif

Teknik penilaian hasil belajar untuk ranah afektif menggunakan teknik non tes seperti observasi, penilaian diri, penilaian teman sejawat (*peer evaluation*) siswa, dan jurnal. Instrumen yang digunakan untuk penilaian hasil belajar untuk ranah afektif dapat berupa lembar observasi, skala sikap, dan skala minat yang disertai rubrik, dan catatan guru.[81]

c. Penilaian hasil belajar ranah psikomotorik

Teknik penilaian hasil belajar untuk ranah psikomotorik menggunakan teknik non tes seperti penilaian kinerja, baik dengan praktik, proyek, dan penilaian portofolio. Instrumen yang digunakan untuk penilaian hasil belajar untuk ranah

UNIVERSITAS ISLAM NEGERI
ALAUDDIN
M A K A S S A R

---

[79]Nana Sudjana, *Penilaian Hasil Proses Belajar Mengajar*, h. 35

[80]Muh. Ilyas Ismail, "Pengaruh Bentuk Penilaian Formatif terhadap Hasil Belajar IPA setelah Mengontrol Pengetahuan Awal Siswa," *Jurnal Biotek*, vol. 3 no. 2 (Desember 2015), h. 111-112. http://journal.uin-alauddin.ac.id/index.php/biotek/article/view/1028/998. (Diakses 8 Oktober 2018).

[81]Andi Prastowo, *Menyusun Pencana Pembelajaran (RPP) Tematik Terpadu: Implementasi Kurikulum 2013 untuk SD/MI*, h. 147.

psikomotorik dapat berupa lembar observasi aktifitas siswa dan daftar cek atau skala penilaian (*rating scale*) yang disertai rubrik.[82]

Indikator yang menjadi acuan adanya peningkatan hasil belajar ranah kognitif ditunjukkan dengan kemampuan siswa dalam mengerjakan tes evaluasi pada setiap akhir siklus. Sedangkan indikator yang menjadi acuan adanya peningkatan hasil belajar ranah afektif ditunjukkan dengan siswa aktif dalam mengajuakan pertanyaan dan dapat menjawab pertanyaan yang diberikan, siswa lebih berpartisipasi dalam kelompok maupun kelas, siswa lebih mampu memberi penilaian/menentukan sikap saat menerima saran atau koreksi daringuru dan teman, siswa menolak ajakan siswa lain untuk bersikap kurang baik selama pembelajaran, dan siswa lebih jujur dalam mengerjakan tes; sedangkan indikator yang menjadi acuan adanya peningkatan hasil belajar ranah psikomotorik ditunjukkan dengan semakin terampilnya siswa dalam berdiskusi, memanfaatkan sumber belajar, menunjukkan manfaat dari bacaan, mengikuti dan mengadaptasikan diri terhadap prosedur/langkah pembelajaran, mempraktekkan setiap instruksi guru, siswa semakin luwes dalam mempresentasikan hasil diskusi, cermat saat menanggapi pendapat teman, pertanyaan yang diajukan siswa lebih bervariasi, dan rangkuman siswa lebih sistematis dan lengkap.[83]

Berdasarkan uraian di atas dapat disimpulkan bahwa penilaian hasil belajar diberikan dalam bentuk angka atau huruf yang menggambarkan tingkat penguasaan atau keterampilan yang diperoleh setelah siswa melakukan aktivitas belajar dan

UNIVERSITAS ISLAM NEGERI
ALAUDDIN
M A K A S S A R

---

[82]Nana Sudjana, *Penilaian Hasil Proses Belajar Mengajar*, h. 35

[83]VA Vellariani Dewi Palupi, dkk., "Peningkatan Hasil Belajar dalam Pembelajaran Biologi melalui Penerapan Strategi Survey, Question, Read, Recite, and Review (SQ3R) pada Siswa Kelas XI IPA 2 SMA Negeri 1 Banyudono Tahun Ajaran 2011/2012," *Jurnal Pendidikan Biologi*, vol. 4 no. 2 (Mei 2012), h. 9. http://jurnal.fkip.uns.ac.id/index.php/bio/article/view/1411.
(Diakses 17 Desember 2017).

menunjukkan sejauh mana pencapaian pemahaman materi yang dikuasai oleh siswa. Penilaian hasil belajar ini diberikan setelah siswa melakukan tes yang diberikan oleh guru.

3. Faktor-faktor yang Mempengaruhi Hasil Belajar

Faktor-faktor yang mempengaruhi hasil belajar pada umumnya terbagi menjadi dua yaitu:[84]

a. Faktor internal (berasal dari diri siswa yang sedang belajar) yang mempengaruhi hasil belajar yaitu faktor fisiologis dan psikologis. Faktor psikologis yang sangat mempengaruhi prestasi belajar siswa yaitu: intelegensi, perhatian, minat, bakat, motif, kematangan, dan kelelahan.
b. Faktor eksternal (berasal dari lingkungan siswa yang sedang belajar) yang dapat mempengaruhi hasil belajar siswa dapat digolongkan dalam faktor sosial yang meliputi hubungan keluarga, lingkungan sekolah, teman, dan masyarakat umumnya; dan faktor non sosial yang meliput lingkungan alam dan lingkungan fisik, seperti: keadaan rumah, ruang belajar, fasilitas belajar, buku-buku sumber belajar, dan sebagainya.

UNIVERSITAS ISLAM NEGERI
ALAUDDIN
M A K A S S A R

Menurut Slameto faktor-faktor yang mempengaruhi hasil belajar dibedakan menjadi enam sebagai berikut:[85]

a. Faktor jasmaniah meliputi: faktor kesehatan dan cacat tubuh.
b. Faktor psikologis meliputi: (1) Inteligensi merupakan kecerdasan dasar yang berhubungan dengan proses kognitif. Pembelajaran umumnya mengembangkan

---

[84]Encep Safrudin Muhyi, *Kepemimpinan Pendidikan Transformasional* (Jakarta: Diadit Media Press, 2011), h. 99-101.

[85]Slameto, *Belajar dan Faktor-faktor yang Mempengaruhinya* (Jakarta: PT. Rineka Cipta, 2003), h. 54.

kemampuan kognitif yang meliputi menulis, membaca, menghafal, menghitung, dan menjawab, sehingga secara umum seseorang dengan kecerdasan tinggi dapat lebih mudah menerima pelajaran dibandingkan dengan yang kecerdasannya rendah. (2) Sikap belajar dapat diartikan sebagai kecenderungan perilaku seseorang ketika ia mempelajari hal-hal yang bersifat akademik. Sikap belajar siswa akan terwujud dalam bentuk perasaan senang atau tidak senang dan setuju atau tidak setuju terhadap hal-hal tesebut. Sikap belajar ini juga mempengaruhi kesiapan belajar siswa. Siswa yang merasa senang maka akan siap untuk belajar. (3) Bakat dan minat seseorang terhadap pelajaran akan mempengaruhi semagat belajar siswa, seseorang yang memiliki bakat dan minat pada mata pelajaran yang dipelajari akan membuat siswa tersebut bersemagat dalam belajar. Oleh karena itu guru harus membuat suasana belajar yang dapat meningkatkan bakat dan minat siswa dengan membuat materi yang akan dipelajari menjadi semenarik mungkin untuk menarik perhatian. (4) Motivasi belajar siswa akan memacu siswa untuk belajar bersungguh-sunggu dan menjadi penyemangat apabila siswa mulai bosan dan merasa jenuh. Motivasi terbagi menjadi dua yaitu motivasi intrinsik dan ekstrinsik. Umumnya motivasi ekstrinsik dapat membangkit motivasi intrinsik pada diri siswa. Jika hal ini terjadi maka siswa akan belajar tanpa harus diminta oleh guru. Oleh karena itu guru harus mengidentifikasi hal-hal yang dapat mengembangkan motivasi intrinsik melalui motivasi ekstrinsik dan bagaimana mempertahankan motivasi intrinsik yang telah berkembang di dalam diri siswa.[86]

UNIVERSITAS ISLAM NEGERI
ALAUDDIN
M A K A S S A R

[86]Tim Pengembang Ilmu Pendidikan FIP-UPI, *Ilmu & Aplikasi Pendidikan: Bagian 3 Pendidikan Disiplin Ilmu*, h. 85.

c. Faktor fisiologis meliputi: kelelahan jasmani dan rohani. Orang yang dalam keadaan segar jasmaninya akan berbeda belajarnya dengan orang yang dalam keadaan kelelahan. Anak-anak yang kekurangan gizi ternyata kemampuan belajaranya di bawah anak-anak yang tidak kekurangan gizi, karena anak-anak yang kekurangan gizi akan lekas lelah, mudah mengantuk, dan sukar menerima pelajaran.
d. Faktor keluarga meliputi: pengertian orang tua, cara orang tua mendidik, relasi antara anggota keluarga, suasana rumah, keadaan ekonomi keluarga, dan latar belakang kebudayaan. Faktor ini perlu diperhitungkan, terutama siswa yang berasal dari latar belakang ekonomi yang kurang menguntungkan seringkali kurang percaya diri dan cenderung eksklusif karena malu berinteraksi dengan teman-temannya. Oleh karena itu guru harus menciptakan pembelajaran yang dapat meningkatkan percaya dirinya dengan memberikan kesempatan mengemukakan pendapatnya dan memberi pujian.[87]
e. Faktor sekolah meliputi: metode pembelajaran, kurikulum, relasi guru dengan siswa, relasi siswa dengan siswa, disiplin sekolah, media pembelajaran, waktu sekolah, standar pembelajaran, keadaan gedung sekolah, dan tugas rumah.
f. Faktor masyarakat meliputi: kegiatan siswa dalam masyarakat, massa media, teman bergaul, dan bentuk kehidupan masyarakat.

Faktor lain yang juga sangat mempengaruhi hasil belajar yang berasal dari diri siswa itu sendiri yaitu rasa takut salah dan malu untuk mengungkapkan gagasan-gagasan di depan rekan dan guru yang secara tidak langsung dapat mempengaruhi

[87]Tim Pengembang Ilmu Pendidikan FIP-UPI, *Ilmu & Aplikasi Pendidikan: Bagian 3 Pendidikan Disiplin Ilmu*, h. 86.

UNIVERSITAS ISLAM NEGERI
ALAUDDIN
MAKASSAR

tingkat pengetahuan mereka dan berdampak pada rendahnya hasil belajar yang dicapai.[88] Selain itu, *prior knowledge* yaitu pengetahuan yang berkaitan dengan materi baru yang akan diajarkan guru di dalam kelas juga sangat berperan bagi siswa untuk memudahkan memahami materi tersebut.[89] Faktor-faktor ini perlu dipertimbangan oleh guru dalam menentukan metode pembelajaran yang digunakan, teknik-tekniknya, media pembelajaran, dan materi yang cocok dengan siswa.[90]

Berdasarkan uraian di atas dapat di simpulkan bahwa faktor-faktor yang mempengaruhi hasil belajar adalah faktor dari diri individu (internal) dan dari luar individu (eksternal). Faktor dari diri individu (internal) meliputi minat, motivasi, intelegensi, IQ, emosi, bakat, minat, perhatian, kesehatan jasmani berupa cacat tubuh dan penyakit lainnya, kesehatan rohani dan jenis kelamin. Sedangkan faktor dari luar individu (eksternal) meliputi keadaan orang tua dan keluarga, teman sepergaulan, keadaan lingkungan masyarakat, keadaan lingkungan sekolah, metode, model, strategi, serta media yang digunakan guru dalam mengajar.

UNIVERSITAS ISLAM NEGERI
ALAUDDIN
MAKASSAR

[88]Nurul Mutia Tamsil, dkk., "Perbandingan Hasil Belajar Peserta Didik Materi Indera Pendengaran Manusia Dengan Menggunakan Metode *SQ3R* dan *SQ4R* Kelas VIII di SMP Negeri 1 Pallangga Kabupaten Gowa," *Jurnal Biotek*, vol. 4 no. 1 (Juni 2016), h. 81. http://journal.uin-alauddin.ac.id/index.php/biotek/article/view/1782/1736.
(Diakses 8 Oktober 2018).

[89]Tim Pengembang Ilmu Pendidikan FIP-UPI, *Ilmu & Aplikasi Pendidikan: Bagian 3 Pendidikan Disiplin Ilmu*, h. 97.

[90]Bekti Wulandari dan Herman Dwi Surjono, "Pengaruh Problem-Based Learning Terhadap Hasil Belajar ditinjau dari Motivasi Belajar PLC di SMK," *Jurnal Pendidikan Vokasi*, vol. 3 no. 2 (Juni 2013), h. 189. http://dx.doi.org/10.21831/jpv.v3i2.1600.
(Diakses 17 Desember 2017).

BAB III

METODOLOGI PENELITIAN

A. *Jenis dan Lokasi Penelitian*

1. Jenis Penelitian

Jenis penelitian yang digunakan adalah penelitian eksperimen semu (*quasi experiemental*). Penelitian eksperimen semu adalah suatu cara untuk mencari hubungan sebab akibat (hubungan kausal) antara dua faktor yang sengaja ditimbulkan oleh peneliti dengan cara melibatkan kelompok kontrol disamping kelompok eksperimen, yang pemilihan kedua kelompok itu tidak menggunakan teknik acak.[1]

2. Lokasi Penelitian

Lokasi penelitian bertempat di SMA Negeri 3 Budong-Budong. Sekolah ini berlokasi di Jl. Pendidikan Desa Salugatta, Kecamatan Budong-Budong, Kabupaten Mamuju Tengah, Provinsi Sulawesi Barat.

B. *Desain dan Variabel Penelitian*

UNIVERSITAS ISLAM NEGERI
ALAUDDIN
MAKASSAR

1. Desain Penelitian

Desain penelitian ini adalah *nonequivalent control group design*. Desain penelitian antara variabel-variabel penelitian dapat digambarkan sebagai berikut:[2]

Tabel 3.1. Desain Penelitian

[1]Muh. Khalifah Mustami, *Metodologi Penelitian Pendidikan* (Cet. I; Yogyakarta: Aynat Publishing, 2015), h. 86.

[2]Muh. Khalifah Mustami, *Metodologi Penelitian Pendidikan*, h. 89.

Pretest	Perlakuan	*Posttest*
O	X	O
O	-	O

Keterangan:

O = Observasi (pemberian tes hasil belajar dan pengamatan aktivitas belajar siswa)

X = Subjek diberi perlakuan dengan diajar menggunakan metode pembelajaran SQ3R berbantu media *album book* berbasis kunci determinasi

- = Subjek diberi perlakuan dengan diajar menggunakan metode pembelajaran metode pembelajaran PQRST berbantu media gambar

2. Variabel Penelitian

Variabel penelitian merupakan karakteristik subjek yang dapat menentukan perubahan dan dapat mengalami perubahan dalam penelitian, yang hasil pengamatannya menjadi kesimpulan penelitian.[3] Variabel dalam penelitian ini sebagai berikut:

a. Variabel bebas (*independent variable* atau *predicator*)

Variabel bebas (*independent variable*) sering disebut sebagai variabel stimulus, predikator, atau *antecedent* merupakan variabel yang mempengaruhi atau yang menjadi sebab berubahnya atau timbulnya variabel dependen (terikat).[4] Variabel bebas (variabel X) dalam penelitian ini yaitu metode pembelajaran SQ3R berbantu media *album book* berbasis kunci determinasi.

UNIVERSITAS ISLAM NEGERI
ALAUDDIN
MAKASSAR

[3]Sudaryono, *Metodologi Penelitian*, h. 152.

[4]Sudaryono, *Metodologi Penelitian*, h. 154.

b. Variabel terikat (*dependent variable* atau *criterion variable*)

Variabel terikat (*dependent variable*) sering disebut sebagai variabel *output*, kriteria, atau konsekuen merupakan variabel yang muncul atau berubah dalam pola yang teratur dan bisa diamati karena adanya perubahan pada variabel bebas.[5] Variabel terikat (variabel Y) dalam penelitian ini yaitu aktivitas (Y_1) dan hasil belajar (Y_2).

C. *Populasi dan Sampel*

1. Populasi

Populasi adalah suatu subjek yang memiliki karakteristik yang sama dan mendiami suatu daerah yang sama yang memenuhi kualitas dan karakteristik tertentu yang ditetapkan oleh peneliti untuk dipelajari dan kemudian ditetapkan kesimpulan terhadap perlakuan yang diberikan peneliti.[6]

Populasi pada penelitian ini adalah seluruh siswa kelas X SMA Negeri 3 Budong-Budong. yang terbagi ke dalam dua kelas dengan jumlah 48 siswa. Populasi dalam penelitian ini merupakan populasi terbatas (terhingga) yang sifatnya homogen karena memiliki karakteristik yaitu siswa diajar oleh guru yang sama dalam mata pelajaran Biologi dan siswa memiliki aktivitas dan hasil belajar yang tidak berbeda secara signifikan. Penentuan populasi ini berdasarkan pada teori John W. Best yang menyatakan bahwa kelompok eksperimen dan kontrol, sedapat mungkin sama atau mendekati sama ciri-cirinya.[7]

b. Sampel

[5]Sudaryono, *Metodologi Penelitian*, h. 155.

[6]Sugiyono, *Metode Penelitian Pendidikan: Pendekatan Kuantitatif, Kualitatif, dan R&D* (Cet. XXII; Bandung: Alfabeta, 2015), h. 117.

[7]John W. Best, *Research in Education*, terj. Sanapiah Faisal dan Mulyadi Guntur Waseso, *Metodologi Penelitian dan Pendidikan* (Surabaya: Usana Offset Printing, 1982), h. 80.

UNIVERSITAS ISLAM NEGERI
ALAUDDIN
M A K A S S A R

Sampel adalah sebagian anggota populasi yang mewakili seluruh karakteristik yang ada dalam populasi dan diambil dengan menggunakan teknik tertentu yang disebut dengan teknik sampling (teknik pengambilan sampel).[8] Teknik pengambilan sampel pada penelitian ini menggunakan *simple random sampling*.

Penentuan besarnya sampel pada penelitian ini mengacu pada teori menurut Rescoe bahwa untuk penelitian eksperimen yang sederhana, yang menggunakan kelompok eksperimen dan kelompok kontrol maka jumlah anggota sampel masing-masing kelompok antara 10 sampai 20 orang.[9] Oleh karena itu peneliti memutuskan untuk menggunakan 20 siswa pada kelompok eksperimen dan 20 siswa kelompok kontrol untuk dijadikan sampel penelitian.

D. *Prosedur Penelitian*

Prosedur penelitian adalah tahap-tahap yang dilakukan secara pasti dan sistematis dalam menyelesaikan penelitian. Prosedur penelitian pada penelitian ini meliputi tahap perencanaan, tahap persiapan, tahap pelaksanaan, tahap pengolahan data, dan tahap pelaporan.

UNIVERSITAS ISLAM NEGERI
ALAUDDIN
MAKASSAR

1. Tahap Perencanaan

Kegiatan yang dilakukan penelitian pada tahap ini yaitu melakukan observasi awal di lokasi penelitian untuk melihat kondisi siswa, melakukan wawancara kepada siswa dan guru mata pelajaran Biologi di SMA Negeri 3 Budong-Budong mengenai permasalahan yang didapati selama proses pembelajaran Biologi, mengumpulkan dokumen mengenai daftar nilai siswa, daftar jumlah dan nama siswa sebagai dasar

---

[8]Sugiyono, *Metode Penelitian Pendidikan: Pendekatan Kuantitatif, Kualitatif, dan R&D*, h. 82.

[9]Sugiyono, *Statistika untuk Penelitian* (Cet. XIV; Bandung: Alfabeta, 2009), h. 63.

penentuan sampel, kelas eksperimen, dan kelas kontrol, serta kalender pendidikan dan juga silabus mata pelajaran Biologi yang digunakan di SMA Negeri 3 Budong-Budong.

2. Tahap Persiapan

Kegiatan yang dilakukan penelitian pada tahap ini yaitu melengkapi hal-hal dibutukan pada saat melaksanakan penelitian yaitu:

a. Menyusun perangkat pembelajaran yang terdiri dari RPP, LKS, media pembelajaran yang akan digunakan yaitu *album book* berbasis kunci determinasi,
b. Menyusun instrumen penelitian yaitu item-item soal *prestest* dan *posttest* serta menyusun lembar observasi aktivitas belajar siswa,
c. Melakukan validasi konstruk (validasi ahli) terhadap instrumen penelitian dan perangkat pembelajaran yang telah dibuat di atas,
d. Melakukan uji coba terhadap instrumen penelitian dan perangkat pembelajaran yang telah dibuat, dan
e. Melakukan pengolahan hasilnya uji coba instrumen penelitian untuk mengetahui validitas dan realibilitas instrumen penelitian. Apabila ada beberapa butir soal ataupun indikator aktivitas yang tidak valid maka akan dihapus. Sedangkan perangkat pembelajaran yang telah dibuat diperbaiki agar penelitian dapat memberikan hasil sesuai dengan tujuan penelitian.

3. Tahap Pelaksanaan

Kegiatan yang dilakukan penelitian pada tahap ini yaitu pengambilan data penelitian aktivitas dan hasil belajar siswa dilakukan dengan tahap yaitu pada pertemuan pertama, peneliti mengajar dengan metode yang biasa digunakan oleh guru pada kedua kelas. Selama proses pembelajaran, peneliti mengamati aktivitas belajar

UNIVERSITAS ISLAM NEGERI
ALAUDDIN
M A K A S S A R

siswa dan pada akhir pembelajaran, peneliti memberikan soal *pretest* untuk mengetahui apakah aktivitas dan hasil belajar siswa antara kedua kelas setara atau tidak. Pada pertemuan kedua, kedua kelas diberikan perlakuan berbeda dimana kelas eksperimen diberi perlakuan dengan diajar menggunakan metode pembelajaran SQ3R (*Survey, Question, Read, Ricite, and, Review*) berbantu media *album book* berbasis kunci determinasi, sedangkan kelas kontrol diberi perlakuan dengan diajar menggunakan metode pembelajaran PQRST (*Preview, Question, Read, Summary, and Test*) berbantu media gambar. Pada akhir pertemuan ketiga dilakukan pengambilan data aktivitas belajar akhir siswa dengan mengamati aktivitas belajar siswa dan pengambilan data hasil belajar akhir siswa dengan memberikan soal *posttest* pada kedua kelas.

Langkah-langkahnya pembelajaran menggunakan metode SQ3R berbantu media *album book* berbasis kunci determinasi yang dilakukan pada kelas eksperimen diuraikan sebagai berikut:

a. *Survey*, pada langkah ini siswa akan meninjau buku paket Biologi secara umum. Kegiatan yang dilakukan siswa pada tahap ini adalah mengamati gambar pada sampul, daftar isi, judul buku dan sub judul pembahasan, membaca paragraf pertama pada sub judul pembahasan, mengamati tabel serta gambar yang terdapat dalam buku paket Biologi selama 5 menit. Pada tahap ini siswa sudah memutuskan BAB mana saja yang ada di dalam buku paket yang terkait dengan materi *spermatophyta*.
b. *Question*, pada langkah ini siswa akan membuat pertanyaan sesuai dengan hasil *survey* yang dilakukan dengan menggunakan kata tanya. Tujuan dari tahap ini agar siswa memahami pokok bahasan pada materi *spermatophyta*.

UNIVERSITAS ISLAM NEGERI
ALAUDDIN
M A K A S S A R

c. *Read*, pada langkah ini siswa akan membaca buku paket Biologi secara keseluruhan untuk menjawab pertanyaan-pertanyaan yang telah dibuat pada tahap *question*. Tujuan dari tahap ini agar siswa memahami materi *spermatophyta* dan materi yang terkait dengan materi yang sedang dipelajarinya secara keseluruhan.

d. *Recite*, pada langkah ini siswa akan membuat rangkuman dan peta konsep dari hasil bacaannya dengan menggunakan kata-kata sendiri tanpa melihat buku paket Biologi yang telah dibacanya. Tujuan dari tahap ini agar siswa menemukan konsep dari materi yang dipelajarinya dan mengetahui sejauh mana pemahaman siswa terkait materi yang dipelajarinya.

e. *Review*, pada langkah ini siswa bersama-sama dengan guru mengulas kembali materi yang dipelajarinya dengan membaca kembali buku paket Biologi. Pada tahap inilah digunakan media *album book* berbasis kunci determinasi untuk memudahkan siswa dalam memahami materi yang dipelajarinya sekaligus memberikan contoh yang riil terkait materi yang dipelajarinya dengan melakukan pengamatan.

4. Tahap Pengolahan Data

Kegiatan yang dilakukan penelitian pada tahap ini yaitu melakukan pengolahan data dari hasil penelitian di lapangan melalui tahap-tahap *editing*, kodifikasi, tabulasi data, dan analisis data menggunakan perhitungan statistik deskriptif dan statistik inferensial.

5. Tahap Pelaporan

Kegiatan yang dilakukan penelitian pada tahap ini yaitu menyusun laporan penelitian menuangkan hasil pengolahan data, analisis, dan kesimpulan tersebut ke

UNIVERSITAS ISLAM NEGERI
ALAUDDIN
M A K A S S A R

dalam skripsi yang disusun secara konsisten, sistematis, dan metodologis sesuai dengan pedoman penulisan karya tulis ilmiah yang berlaku di UIN Alauddin Makassar.

E. *Metode Pengumpulan Data*

Metode pengumpulan data adalah teknik atau cara-cara yang digunakan oleh peneliti untuk mengumpulkan data yang diperlukan dalam penelitiannya. Metode pengumpulan data yang digunakan peneliti pada penelitian ini yaitu teknik observasi dan teknik tes.

1. Teknik Pengamatan (*Observation*)

Teknik pengamatan (*observation*) adalah suatu cara mengumpulkan data dengan jalan mengadakan mengamati kegiatan yang sedang berlangsung pada subjek penelitian.[10] Teknik pengamatan dalam penelitian ini digunakan untuk mengumpulkan data dan gambaran tentang beberapa jenis-jenis aktivitas belajar siswa yang dilakukan selama proses pembelajaran

2. Teknik Tes

Teknik tes adalah cara yang digunakan untuk mengukur keterampilan, pengetahuan, intelegensi, atau bakat yang dimiliki individu atau kelompok dengan memberikan serangkaian pertanyaan atau latihan.[11] Teknik tes dalam proses pembelajaran digunakan untuk mengumpulkan data dan gambaran tentang hasil

UNIVERSITAS ISLAM NEGERI
ALAUDDIN
MAKASSAR

---

[10]Sudaryono, *Metodologi Penelitian*, h. 216.

[11]Zulfikar dan I Nyoman Budiantara, *Manajemen Riset dengan Pendekatan Komputasi Statistik*, edisi pertama (Cet: I; Yogyakarta: Depublish, 2014), h. 150.
(Catatan: Edisi pertama buku ini terbit pada 2014).

belajar siswa dan peningkatannya pada setiap siklus.[12] Teknik tes dalam penelitian ini digunakan untuk mengukur mengumpulkan data tentang pengetahuan siswa pada aspek kognitif terkait mata pelajaran Biologi pada BAB *Plantae* sub-BAB *Spermatophyta*.

F. *Instrumen Penelitian*

Instrumen penelitian adalah alat-alat yang digunakan untuk memperoleh atau mengumpulkan data yang dibutuhkan untuk menjawab rumusan masalah penelitian dan penarikan kesimpulan.[13] Instrumen yang digunakan pada penelitian ini yaitu pedoman observasi dan tes hasil belajar.

1. Pedoman Observasi

Pedoman observasi digunakan untuk memberikan petunjuk kepada pengamat memberikan skor aktivitas belajar siswa sesuai dengan kriteria yang telah ditentukan oleh peneliti. Pedoman observasi dalam penelitian ini berbentuk daftar *checklist*. Keunggulan dari daftar *checklist* dalam penelitian yaitu pengamat tinggal memberikan cek (√) pada tiap indikator sesuai hasil pengamatan. Data penelitian yang diperoleh menggunakan pedoman obsevasi selain dapat disajikkan dalam bentuk deskripsi juga dapat dianalisis secara statiistik.[14] Pedoman observasi jenis-jenis aktivitas belajar siswa yang digunakan dalam penelitian ini ditunjukkan pada table berikut ini:

Tabel 3.2. Pedoman Obsevasi Aktivitas Belajar Siswa

[12]Dadang Yudistira, *Menulis Penelitian Tindakan Kelas yang APIK (Asli Perlu Ilmiah Konsisten)* (Jakarta: Grasindo, 2013), h. 162.

[13]Muh. Khalifah Mustami, *Metodologi Penelitian Pendidikan*, h. 100.

[14]Sudaryono, *Metodologi Penelitian*, h. 208-2017.

UNIVERSITAS ISLAM NEGERI ALAUDDIN MAKASSAR

No	Jenis Aktivitas	Indikator	Skor			
			S	CS	KS	BS
			4	3	2	1
1.	Aktivitas visual	a. Membaca materi pembelajaran dengan serius				
		b. Memperhatikan penjelasan guru dan teman				
2.	Aktivitas lisan	a. Mempresentasikan hasil pengamatan				
		b. Mengemukakan pendapat				
		c. Mengajukan pertanyaan				
3.	Aktivitas menulis	Membuat catatan kecil dari materi yang telah dipelajari				
4.	Aktivitas mendengarkan	Mendengarkan presentasi hasil pengamatan				
5.	Aktivitas melakukan	a. Melakukan pengamatan				
		b. Bekerjasama dalam kelompok				

Tolak ukur untuk menginterpretasikan besarnya persentase aktivitas belajar siswa pada setiap indikator ditentukan berdasarkan kriteria sebagai berikut:[15]

Tabel 3.3. Interpretasi Persentase Aktivitas Belajar Siswa

No	Interval	Interpretasi
1.	$33{,}3\% \leq \pi < 46{,}6\%$	Sangat Kurang Aktif
2.	$46{,}6\% \leq \pi < 59{,}5\%$	Kurang Aktif
3.	$59{,}5\% \leq \pi < 73{,}2\%$	Cukup Aktif
4.	$73{,}2\% \leq \pi < 86{,}5\%$	Aktif
5.	$86{,}5\% \leq \pi < 100\%$	Sangat Aktif

[15]Anis Dwi Novitasari, "Implementasi Model Pembelajaran SQ3R (*Survey, Question, Read, Recite, and Review*) untuk Meningkatkan Aktivitas dan Hasil Belajar IPA Biologi Siswa Kelas VIII F MTs Negeri 1 Jember", *Skripsi*, h. 27. http://respository.unej.ac.id/handle/123456789/85524. (Diakses 17 Desember 2017).

UNIVERSITAS ISLAM NEGERI ALAUDDIN MAKASSAR

Instrumen pedoman observasi untuk melihat aktivitas belajar siswa pada penelitian ini selengkapnya pada lampiran 1.

2. Tes Hasil Belajar

Tes adalah instrumen yang digunakan untuk menguji pengetahuan, kecerdasan, dan bakat individu dalam bidang tertentu.[16] Tes hasil belajar yang digunakan dalam penelitian ini berupa tes objektif dalam bentuk pilihan ganda sebanyak 25 nomor alternatif jawaban a, b, c, d, dan e dengan skor benar bernilai 1 dan salah bernilai 0. Alasan peneliti memilih tes pilihan ganda karena tes pilihan ganda dapat diskor dengan mudah, cepat, dan memiliki objektifitas yang tinggi, mengukur berbagai tingkatan kognitif, serta dapat mencakup ruang lingkup materi yang luas dalam suatu tes.[17] Instrumen tes untuk mengukur hasil belajar kognitif pada penelitian ini selengkapnya pada lampiran 2.

G. *Validitas dan Reliabilitas Instrumen*

Instrumen penelitian yang telah dibuat kemudian harus diuji kevalidannya dan juga reliabilitasnya. Instrumen penelitian yang dibuat harus sesuai dengan keadaan empiris di lapangan sehingga dapat mengukur apa yang hendak diukur dan tujuan penelitian dapat tercapai.

1. Uji Validitas

Validitas berasal dari kata *validity* yang mempunyai arti sejauh mana ketepatan dan kecermatan alat ukur dalam melakukan fungsi ukurnya. Artinya

---

[16]Sudaryono, *Metodologi Penelitian*, h. 218.

[17]Muh. Ilyas Ismail, "Pengaruh Bentuk Penilaian Formatif terhadap Hasil Belajar IPA setelah Mengontrol Pengetahuan Awal Siswa," *Jurnal Biotek*, vol. 3 no. 2 (Desember 2015), h. 112-113. http://journal.uin-alauddin.ac.id/index.php/biotek/article/view/1028/998.
(Diakses 8 Oktober 2018).

UNIVERSITAS ISLAM NEGERI
ALAUDDIN
MAKASSAR

instrumen tersebut dapat digunakan untuk mengukur apa yang akan diukur dan data yang dihasilkan dapat menghasilkan apa yang di inginkan peneliti.[18]

Instrumen dikatakan valid apabila intrumen tersebut mempunyai validitas internal dan validitas eksternal.[19] Validitas internal instrumen meliputi validitas konstruksi, validitas isi, dan validitas kriteria. Validitas konstruk adalah validitas yang menunjuk pada seberapa jauh suatu instrumen mampu mengukur secara akurat hal yang ingin diukur.[20] Pengujian validitas konstruk dilakukan dengan meminta pendapat dari ahli (*judgment experts*) minimal tiga orang dan umumnya mereka yang telah bergelar Doktor sesuai dengan lingkup yang diteliti. Pendapat dari ahli ini berupa pernyataan bahwa instrumen dapat digunakan tanpa perbaikan, ada perbaikan, dan dirombak total. Hasil validitas konstruk ini kemudian di uji cobakan, lalu data hasil uji coba ditabulasikan dan dianalisis menggunakan analisis faktor yaitu dengan mengkorelasikan antara skor item instrumen.[21] Validitas konstruksi dan validitas isi juga dapat dilakukan dengan membandingkan butir instrumen dengan kisi-kisi instrumen.[22]

Validitas isi disebut juga validitas kurikuler, validitas instrinsik, atau validitas kerepresentatifan adalah derajat keterwakilan isi intrumen untuk mengukur aspek kemampuan yang ingin diketahui.[23] Validitas isi dapat dilakukan dengan

UNIVERSITAS ISLAM NEGERI
ALAUDDIN
M A K A S S A R

---

[18]Sudaryono, *Metodologi Penelitian*, h. 396.

[19]Sugiyono, *Metode Penelitian Pendidikan: Pendekatan Kuantitatif, Kualitatif, dan R&D*, h. 174.

[20]Muh. Khalifah Mustami, *Metodologi Penelitian Pendidikan*, h. 107.

[21]Sugiyono, *Statistika untuk Penelitian* (Cet. XIV), h. 352.

[22]Sugiyono, *Metode Penelitian Pendidikan: Pendekatan Kuantitatif, Kualitatif, dan R&D*, h. 176.

[23]Muh. Khalifah Mustami, *Metodologi Penelitian Pendidikan*, h. 106.

membandingkan antara isi instrumen dengan materi pelajaran yang akan diajarkan dengan menggunakan bantuan seorang dosen yang mengajarkan pelajaran tersebut. Hasil validitas isi ini kemudian di uji cobakan, lalu data hasil uji coba ditabulasikan dan dianalisis menggunakan analisis item atau dengan menghitung korelasi antara skor butir instrumen dengan skor total.[24]

Validitas kriteria disebut juga uji validitas secara empiris di lapangan dengan cara membandingkan hasil uji coba instrumen yang akan digunakan dengan intrumen lain yang sama jenisnya. Tujuannya adalah untuk memprediksi hasil yang diperoleh pada saat pengambilan data.[25]

Validitas eksternal instrumen dapat diukur dengan cara membandingkan kriteria pada instrumen dengan fakta empiris di lapangan. Misalnya mengukur aktivitas belajar siswa maka kriteria aktivitas belajar pada instrumen harus sesuai dengan catatan-catatan lapangan (empiris) tentang aktivitas belajar siswa disekolah tempat meneliti dan dengan demikia maka intrumen dapat dikatakan memiliki validitas eksternal yang tinggi.[26]

Instrumen pada penelitian ini berupa instrumen tes dan nontes. Oleh karena itu, validitas internal instrumen yang berupa *test*, harus memenuhi *construct validity* (validitas konstruksi) dan *content validity* (validitas isi). Sedangkan untuk instrumen yang *nontest* yang digunakan untuk mengukur sikap cukup memenuhi validitas

UNIVERSITAS ISLAM NEGERI
ALAUDDIN
M A K A S S A R

[24]Asep Jihad dan Abdul Haris, *Evaluasi Pembelajaran* (Cet. I; Yogyakarta: Multi Pressindo, 2012), h. 164.

[25]Muh. Khalifah Mustami, *Metodologi Penelitian Pendidikan*, h. 106.

[26]Sugiyono, *Statistika untuk Penelitian* (Cet. XIV), h. 353.

konstruksi (*construct*).[27] Pengujian validitas isi untuk instrumen tes dihitung menggunakan rumus koefesien korelasi poin biserial sebagai berikut:

$$r_{pbi} = \frac{M_p - M_t}{SD_t}\sqrt{\frac{p}{q}} \ldots\ldots\ldots^{28}$$

Keterangan: r_{pbi} = Koefisien korelasi poin biserial.
M_p = Jumlah skor rata-rata item yang dijawab benar.
M_t = Jumlah skor rata-rata seluruh item.
SD_t = Standar deviasi dari skor rata-rata seluruh item.
p = Jumlah responden yang menjawab benar.
q = Jumlah responden yang menjawab salah.

Kriteria pengambilan keputusannya yaitu instrumen dikatakan valid jika $r_{pbi} > r_{tabel}$ dan instrumen dikatakan tidak valid jika $r_{pbi} < r_{tabel}$. Tolak ukur untuk menginterpretasikan nilai r_{pbi} ditentukan berdasarkan kriteria sebagai berikut: [29]

Tabel 3.4. Interpretasi Validitas

Koefisien Korelasi	Interpretasi
0,800 – 1,00	Sangat Tinggi
0,600 – 0,799	Tinggi
0,400 – 0,599	Cukup Tinggi
0,200 – 0,399	Rendah
0,000 – 0,199	Sangat Rendah (Tidak Valid)

Pengujian validitas intrumen dapat pula menggunakan aplikasi *SPSS* sebagai alat uji. Dasar pengambilan keputusan dapat dilihat dari nilai r_{hitung} dan nilai sig. Jika nilai $r_{hitung} > r_{tabel}$ maka butir soal valid dan jika nilai $r_{hitung} < r_{tabel}$ maka butir soal

[27]Sugiyono, *Metode Penelitian Pendidikan: Pendekatan Kuantitatif, Kualitatif, dan R&D*, h. 176.

[28]Sudaryono, *Metodologi Penelitian: Pendekatan Kuantitatif, Kualitatif, dan R&D*, h. 313.

[29]Sugiyono, *Statistika untuk Penelitian* (Cet. XIV), h. 231.

UNIVERSITAS ISLAM NEGERI ALAUDDIN MAKASSAR

tidak valid, atau jika nilai $sig < 0.05$ maka butir soal valid dan jika nilai $sig > 0.05$ maka butir soal tersebut tidak valid.[30]

Nilai r_{hitung} pada penelitian ini dapat dilihat dari hasil *output SPSS* (lihat nilai *Pearson Correlation*) pada lampiran 4 dan nilai r_{tabel} pada penelitian ini yaitu n = 25 pada taraf signifikan 5% = 0.396. Hasil uji validitas ahli dan validitas isi instrumen penelitian ini selengkapnya pada lampiran 3 dan 4.

2. Uji Reliabilitas

Reabilitas (*reliability*) dapat diartikan sebagai kepercayaan, keterandalan, atau konsistensi. Hasil pengukuran dikatakan dapat dipercaya apabila dalam beberapa kali pelaksanaan pengukuran menggunakan instrumen tersebut, baik digunakan oleh orang atau kelompok orang yang sama dalam waktu yang berlainan atau instrumen itu digunakan oleh orang atau kelompok orang yang berbeda dalam waktu yang sama atau dalam waktu yang berlainan, hasil yang diperoleh relatif sama.[31]

Realibilitas instrumen terbagi atas reliabilitas internal dan reliabilitas eksternal. Pengujian reliabilitas internal untuk instrumen tes dilakukan dengan menggunakan rumus *Produk Momen*. Syarat yang harus dipenuhi untuk menggunakan rumus ini yaitu jumlah soal harus genap dan soal-soal harus homogen. Rumus *Produk Momen* ditunjukkan sebagai berikut:

$$r = \frac{N\sum xy - (\sum x)(\sum y)}{\sqrt{\{N\sum x^2 - \sum(x)^2\}\,[N\sum y^2 - \sum(y)^2]}} \ldots\ldots\ldots^{32}$$

Keterangan: r = Produk Momen.

[30]Triton Prawira Budi, *SPSS* 13.0 Terapan (Cet. I; Yogyakarta: Andi, 2006), h. 256.

[31]Sumadi Suryabrata, *Metodologi Penelitian* (Cet. XXV; Jakarta: Rajawali Press, 2014), h. 58.

[32]Sudaryono, *Metodologi Penelitian: Pendekatan Kuantitatif, Kualitatif, dan R&D*, h. 331.

UNIVERSITAS ISLAM NEGERI ALAUDDIN MAKASSAR

$\sum X$ = Jumlah skor item pada belah pertama (apabila jumlah soal 20 nomor maka item pada belah pertama adalah nomor 1-10).

$\sum Y$ = Jumlah skor item pada belah kedua (apabila jumlah soal 20 nomor maka item pada belah kedua adalah nomor 11-20).

N = Jumlah responden.

Sedangkan pengujian reliabilitas eksternal untuk instrumen tes pada penelitian ini dilakukan dengan menggunakan rumus *Sperman Brown* sebagai berikut:

$$r_{11} = \frac{2r}{1+r} \ldots\ldots\ldots$$ [33]

Keterangan: r_{11} = Reliabilitas tes.

r = Produk Momen.

Tolak ukur untuk menginterpretasikan derajat reliabilitas instrumen ditentukan berdasarkan kriteria menurut Gilford sebagai berikut:[34]

Tabel 3.5. Interpretasi Reliabilitas

Koefisien	Korelasi	Interpretasi
$0{,}90 \leq r \leq 1{,}00$	Sangat tinggi	Sangat tetap/sangat baik
$0{,}70 \leq r < 0{,}90$	Tinggi	Tetap/baik
$0{,}40 \leq r < 0{,}70$	Sedang	Cukup tetap/cukup baik
$0{,}20 \leq r < 0{,}40$	Rendah	Tidak tetap/buruk
$r < 0{,}20$	Sangat rendah	Sangat tidak tetap/sangat buruk

Selain itu, peneliti juga memakai aplikasi *SPSS* untuk menguji reliabilitas instrumen. Dasar pengambilan keputusan dilihat dari tabel *output SPSS for Windows* untuk *realibility statistics*, nilai *Alpha crombach's* dengan jumlah item tertentu jika

[33]Sudaryono, *Metodologi Penelitian: Pendekatan Kuantitatif, Kualitatif, dan R&D,* h. 332.

[34]Karunia Eka Lestari dan Mokhammad Ridwan Yudhanegara, *Penelitian Pendidikan Matematika* (Cet.II; Bandung: PT Rafika Aditam, 2017), h. 206.

UNIVERSITAS ISLAM NEGERI ALAUDDIN MAKASSAR

lebih besar dari 0,60 berarti instrumen dapat dikatakan reliabel.[35] Hasil reliabilitas instrumen penelitian ini selengkapnya pada lampiran 5.

H. *Teknik Analisis Data*

Data yang diperoleh dari sampel melalui instrumen yang dipilih akan digunakan untuk menjawab rumusan masalah dan menguji hipotesis. Oleh sebab itu data hasil penelitian perlu diolah dan dianalisis agar hasil penelitian lebih akurat. Teknik analisis data atau pengolahan data dalam penelitian ini dilakukan dengan analisis statistik deskriptif dan analisis statistik inferensial.

1. Analisis Statistik Deskriptif

Statistik deskriptif adalah statistik yang berfungsi untuk mendeskripsikan atau memberi gambaran terhadap keadaan subjek yang diteliti melalui data sampel atau populasi dan membuat kesimpulan yang berlaku untuk umum.[36] Langkah-langkah penyusunan data hasil pengamatan sebagai berikut:

a. Membuat tabel distribusi frekuensi, dengan langkah-langkah:[37]

1) Menentukan rentang atau *range*

$$R = Xt - Xr$$

Keterangan: R = Rentang
Xt = Nilai terbesar
Xr = Nilai terkecil

2) Menghitung kelas interval

[35]Hartono, *Analisis Item Instrumen*, h. 159.

[36]Sugiyono, *Statistika untuk Penelitian* (Cet. XXV; Bandung: Alfabeta, 2014), h. 29.

[37]Kadir, *Statistika Terapan: Konsep, Contoh dan Analisis Data dengan Program SPSS/Lisrel dalam Penelitian*, edisi kedua (Cet. III; Jakarta: Rajawali Pers, 2015), h. 25-26.

UNIVERSITAS ISLAM NEGERI
ALAUDDIN
M A K A S S A R

$$K = 1 + 3.3 \log n$$

Keterangan: K = Jumlah kelas interval
n = Jumlah data keseluruhan

3) Menghitung panjang kelas

$$P = \frac{R}{K}$$

Keterangan: P = Panjang kelas interval
R = Rentang nilai
K = Jumlah kelas interval

b. Menghitung Rata-rata

$$\bar{x} = \frac{\sum f_i x_i}{\sum f_i} \ldots\ldots\ldots\ldots^{38}$$

Keterangan: $\bar{x}$ = Rata-rata
f_i = Frekuensi data
x_i = Titik tengah data

c. Menghitung Persentase Rata-rata

$$P = \frac{f}{n} \times 100\% \ldots\ldots\ldots\ldots^{39}$$

Keterangan: P = Persentas rata-rata
f = Frekuensi yang dicari persentasenya
n = Jumlah frekuensi data keseluruhan

d. Menghitung Standar Deviasi

$$S_D = \sqrt{\frac{\sum f_i (X_i - \bar{X})^2}{n - 1}} \ldots\ldots\ldots^{40}$$

Keterangan: S_D = Standar deviasi

[38]Anas Sudijono, *Statistik Pendidikan* (Jakarta: Raja Grafindo Persada, 2010), h. 84.
[39]Anas Sudijono, *Statistik Pendidikan* (Jakarta: Raja Grafindo Persada, 2010), h. 84.
[40]Sugiyono, *Metode Penelitian Pendidikan: Pendekatan Kuantitatif, Kualitatif, dan R&D*, h. 52.

UNIVERSITAS ISLAM NEGERI
ALAUDDIN
MAKASSAR

f_i = Frekuensi data
X_i = Tanda kelas interval data
$\bar{x}$ = Nilai rata-rata siswa
n = Jumlah data keseluruhan

f. Kategorisasi aktivitas dan hasil belajar

Pedoman yang digunakan untuk mengubah skor mentah yang diperoleh siswa menjadi skor standar (nilai) untuk mengetahui aktivitas dan hasil belajar siswa sebagai berikut:[41]

Tabel 3.6. Kategorisasi Aktivitas dan Hasil Belajar Siswa

No	Nilai	Kategori
1.	$X < Mi - 1.8\ (SDi)$	Sangat Rendah
2.	$Mi - 1.8\ (SDi) \leq X < Mi - 0.6\ (SDi)$	Rendah
3.	$Mi - 0.6\ (SDi) \leq X < Mi + 0.6\ (SDi)$	Sedang
4.	$Mi + 0.6\ (SDi) \leq X < Mi + 1.8\ (SDi)$	Tinggi
5.	$X \geq Mi + 1.8\ (SDi)$	Sangat Tinggi

Keterangan: *Mean* Ideal (Mi) $= \frac{1}{2}$ (skor tertinggi + skor terendah)

Standar Deviasi Ideal (SDi) $= \frac{1}{6}$ (skor tertinggi − skor terendah)

g. Menghitung peningkatan (*gain* skor) aktivitas dan hasil belajar

$$Y = \frac{\bar{X}_1 - \bar{X}_2}{\bar{X}_2} \times 100\% \ldots\ldots\ldots$$ [42]

Keterangan: $\bar{X}_1$ = Mean pada distribusi kelas eksperimen
$\bar{X}_2$ = Mean pada distribusi kelas kontrol

[41]Saifuddin Azwar, *Penyusunan Skala Psikologi, edisi pertama* (Yogyakarta: Pustaka Pelajar, 2003), h. 163.

[42]Sugiyono, *Metode Penelitian Pendidikan: Pendekatan Kuantitatif, Kualitatif, dan R&D*, h. 52.

UNIVERSITAS ISLAM NEGERI ALAUDDIN MAKASSAR

Hasil analisis statistik deskriptif untuk data penelitian ini selengkapnya pada lampiran 6.

2. Analisis Statistik Inferensial

Statistik inferensial adalah teknik statistik yang digunakan untuk menganalisis data sampel dan hasilnya akan diberlakukan kesimpulan terhadap suatu populasi.[43] Statistik inferensial ini digunakan untuk menguji hipotesis yang telah dibuat. Pengujian hipotesis pada penlitian ini menggunakan uji analisis kovarian (ANCOVA). Langkah-langkah analisis data pada penelitian ini sebagai berikut:[44]

a. Uji Prasyarat

1) Normalitas

Uji normalitas dilakukan untuk mengetahui apakah data yang peroleh berdistribusi normal atau tidak. Pengujian normalitas ini bertujuan untuk mengetahui statistik apa yang akan dipakai, apakah statistik parametris atau statistik nonparametris. Pengujian normalitas dilakukan dengan menggunakan rumus uji *Chi-kuadrat* sebagai berikut:

$$x^2_{hitung} = \sum \frac{(f_o - f_h)^2}{f_h} \quad \text{.....}^{45}$$

Keterangan: x^2 = Nilai *Chi-kuadrat* hitung
f_o = Frekuensi hasil pengamatan
f_h = Frekuensi harapan

[43]Muh. Khalifah Mustami, *Metodologi Penelitian Pendidikan*, h. 166.

[44]Kadir, *Statistika Terapan: Konsep, Contoh dan Analisis Data dengan Program SPSS/Lisrel dalam Penelitian*, h. 147-430.

[45]Suharsimi Arikunto, *Prosedur Penelitian suatu Pendekatan Praktik* (Jakarta: PT. Rineka Cipta, 2006), h. 290.

UNIVERSITAS ISLAM NEGERI ALAUDDIN MAKASSAR

Kriteria pengujian yaitu: jika $x^2_{hitung} < x^2_{tabel}$, dimana x^2_{tabel} diperoleh dari daftar distribusi nilai x^2_{tabel} dengan dk = n – 2 dan α = 0.05 pada taraf signifikan 95% atau nilai *sig*. > α = 0.05 maka data berdistribusi normal.

Apabila data hasil penelitian diolah menggunakan aplikasi SPSS, uji normalitas menggunakan uji *Kolmogorof-Smirnov*, kriteria pengujian normal yaitu jika nilai *sig*. > α maka data berdistribusi normal dan jika nilai sign < α = 0.05 dengan hipotesis statistik sebagai berikut:

H_0 : Derdistribusi data normal

H_1 : Derdistribusi data tidak normal

2) Uji homogenitas *varians* populasi

Pengujian dilakukan untuk mengetahui apakah data memiliki varians yang homogen atau tidak. Apabila data yang diperoleh homogen maka anggota sampel telah mewakili karakteristik populasi penelitian. Rumus yang digunakan sebagai berikut:

$$F = \frac{\text{Varian terbesar}}{\text{Varian terkecil}} \ldots\ldots\ldots\ldots\ldots^{46}$$

Kriteria pengujian homogen yaitu: jika $F_{hitung} < F_{tabel}$, dimana F_{tabel} diperoleh dari dari daftar distribusi nilai F_{tabel} dengan dk = n – 2 dan α = 0.05 pada taraf signifikan 95% atau nilai *sig*. > α = 0.05 maka maka populasinya memiliki *varians* yang homogen.

Apabila data hasil penelitian diolah menggunakan aplikasi SPSS, kriteria pengujian homogen yaitu jika nilai *sig*. > α = 0.05 maka data populasi memiliki *varians* yang homogen dan jika nilai *sig*. < α = 0.05 maka data populasi memiliki *varians* yang tidak homogen dengan hipotesis statistik sebagai berikut:

[46]Suharsimi Arikunto, *Prosedur Penelitian suatu Pendekatan Praktik*, h. 290.

UNIVERSITAS ISLAM NEGERI ALAUDDIN MAKASSAR

H_0 : $\sigma_1^2 = \sigma_2^2$ (varians homogen)

H_1 : Selain H_0

3) Uji linearitas dan signifikansi regresi

a. Uji linearitas

Pengujian linearitas dilakukan untuk mengetahui apakah data memiliki garis yang linear atau tidak. Apabila data tidak memiliki garis yang linear maka uji hipotesis tidak bisa menggunakan uji ANCOVA. Rumus yang digunakan untuk uji linearitas sebagai berikut:

$$F_{hit}\ (Tc) = \frac{RJK\ (Tc)}{RJK\ (G)}$$

Kriteria pengujian linearitas yaitu jika nilai F_{hit} (Tc) $<$ F_{tab} dengan $\alpha = 0.05$ pada taraf signifikan 95% maka H_0 diterima atau data memiliki regresi yang linear.

Apabila data hasil penelitian diolah menggunakan aplikasi SPSS, kriteria pengujiannya yaitu jika nilai *sig*. $> \alpha = 0.05$ maka H_0 diterima dengan hipotesis statistik sebagai berikut:

H_0 : $Y = \alpha + \beta X$ (regresi linear)

H_1 : $Y \neq \alpha + \beta X$ (regresi tak linear)

b. Uji signifikansi regresi

Pengujian signifikansi regresi dilakukan untuk mengetahui apakah persamaan garis regresi memiliki signifikansi yang berarti atau tidak. Rumus yang digunakan untuk uji signifikansi regresi sebagai berikut:

$$F_{hit}\ (b/a) = \frac{RJK\ (b/a)}{RJK\ (s)}$$

UNIVERSITAS ISLAM NEGERI
ALAUDDIN
MAKASSAR

Kriteria pengujian signifikansi regresi yaitu jika nilai F_{hit} $(^{b}/_{a}) > F_{tab}$ dengan α = 0.05 pada taraf signifikan 95% maka H_0 ditolak atau data memiliki regresi yang berarti.

Apabila data hasil penelitian diolah menggunakan aplikasi SPSS, kriteria pengujiannya yaitu jika nilai *sig.* > α = 0.05 maka H_0 diterima dengan hipotesis statistik sebagai berikut:

H_0 : β = 0 (regresi tak berarti)

H_1 : β ≠ 0 (regresi berarti)

4) Uji kesejajaran garis/koefisien regresi

Pengujian kesejajaran garis dilakukan untuk mengetahui apakah data memiliki garis regresi yang sejajar atau tidak. Rumus yang digunakan untuk uji kesejajaran garis sebagai berikut:

$$F_o = \frac{(JK_{res}(D) - \sum JK_{res}(A_i))/(na-1)}{(\sum JK_{res}(A_i))/\sum(n_i - k - 1)}$$

Kriteria pengujian kesejajaran garis yaitu jika nilai $F_o \leq F_{tab}$ dengan α = 0.05 pada taraf signifikan 95% maka H_0 diterima atau data memiliki garis regresi yang homogen atau sejajar. Apabila data hasil penelitian diolah menggunakan aplikasi SPSS, kriteria pengujiannya yaitu jika nilai *sig.* > α = 0.05 maka H_0 diterima dengan hipotesis statistik sebagai berikut:

H_0 : $\beta_1 = \beta_2$ (koefisien regresi sama)

H_1 : Bukan H_0

b. Uji Hipotesis

Uji hipotesis dilakukan untuk mengetahui pengaruh variabel bebas terhadap variabel terikat dengan mengontrol kovariat yaitu aktivitas belajar siswa sebelum

UNIVERSITAS ISLAM NEGERI ALAUDDIN MAKASSAR

perlakuan dan nilai *pretets*. Uji hipotesis pada penelitian ini menggunakan rumus ANCOVA Satu Jalur sebagai berikut:

$$F_{hit} = \frac{RJK_{res}(A)}{RJK_{res}(D)} \text{ dengan } F_{tabel} = F_{(0.05;\ db_{res(A)},\ db_{res(D))}}$$

Hipotesis pengujiannya ditunjukkan sebagai berikut:

- $F_{hit} \leq F_{tabel}$ maka H_0 diterima atau tidak terdapat perbedaan rata-rata antara kelompok kontrol dan kelompok eksperimen setelah mengontrol kovariat sehingga tidak ada pengaruh metode pembelajaran SQ3R berbantu media *album book* berbasis kunci determinasi berpengaruh terhadap aktivitas dan hasil belajar siswa kelas X SMA Negeri 3 Budong-Budong.
- $F_{hit} > F_{tabel}$ maka H_0 ditolak atau terdapat perbedaan rata-rata antara kelompok kontrol dan kelompok eksperimen setelah mengontrol kovariat sehingga terdapat pengaruh metode pembelajaran SQ3R berbantu media *album book* berbasis kunci determinasi berpengaruh terhadap aktivitas dan hasil belajar siswa kelas X SMA Negeri 3 Budong-Budong.

Apabila data hasil penelitian diolah menggunakan aplikasi SPSS, kriteria pengujiannya yaitu jika nilai *sig.* $< \alpha = 0.05$ maka H_0 ditolak atau metode pembelajaran SQ3R berbantu media *album book* berbasis kunci determinasi berpengaruh terhadap aktivitas dan hasil belajar siswa kelas X SMA Negeri 3 Budong-Budong dengan mengontrol kovariat yaitu nilai aktivitas belajar siswa sebelum perlakuan dan nilai *pretets* dengan hipotesis statistik sebagai berikut:

$H_0 : \beta_i = \delta = 0$, i= 1.2

H_1 : Bukan H_0

c. Uji Lanjut

Uji lanjut dilakukan apabila hipotesis penelitian diterima. Uji lanjut pada penelitian ini menggunakan statistik-t sebagai berikut:

UNIVERSITAS ISLAM NEGERI
ALAUDDIN
M A K A S S A R

$$t_0 = \frac{\left|\bar{Y}_{res\ (i)} - \bar{Y}_{res\ (j)}\right|}{\sqrt{RJK_{res}(D)\left[\frac{1}{n_i} + \frac{1}{n_j} + \frac{\left(\bar{X}_i - \bar{X}_j\right)^2}{JK_X(D)}\right]}}$$ dengan $t_{tabel} = t\ (_{0.05};\ db_{res(D)})$

Hipotesis pengujiannya ditunjukkan sebagai berikut:

$t_0 \leq t_{tab}$ maka H_0 diterima

$t_0 > t_{tab}$ maka H_0 ditolak

Apabila data hasil penelitian diolah menggunakan aplikasi SPSS, kriteria pengujiannya yaitu jika nilai *sig.* $< \alpha = 0.05$ maka H_0 ditolak dengan hipotesis statistik sebagai berikut:

$H_0 : \mu_1 \leq \mu_2$ (aktivitas dan hasil belajar siswa kelas kontrol lebih tinggi daripada kelas eksperimen)

$H_1 : \mu_1 > \mu_2$ (aktivitas dan hasil belajar siswa kelas kontrol lebih rendah daripada kelas eksperimen)

UNIVERSITAS ISLAM NEGERI
ALAUDDIN
M A K A S S A R

BAB IV

HASIL PENELITIAN DAN PEMBAHASAN

A. *Hasil Penelitian*

Hasil penelitian ini akan menjawab rumusan masalah yang telah dibuat dan juga menentukan hipotesis diterima atau ditolak. Populasi pada penelitian ini sebanyak 48 siswa dan sampel yang digunakan yaitu sebanyak 20 siswa untuk kelas eksperimen (X MIA 1) dan 20 siswa untuk kelas kontrol (X MIA 2). Siswa pada pada kelas eksperimen diberi perlakuan dengan diajar menggunakan metode pembelajaran SQ3R berbantu media *album book* berbasis kunci determinasi, sedangkan kelas kontrol diberi perlakuan dengan diajar menggunakan metode pembelajaran PQRST berbantu media gambar. Penelitian ini dilakukan selama tiga kali pertemuan pada BAB *Plantae* sub-BAB*Spermatophyta*. Data penelitian aktivitas belajar diperoleh dengan mengamati aktivitas belajar siswa sebelum dan setelah perlakuan. Sedangkan data penelitian hasil belajar diperoleh dengan memberikan *pretest* dan *posttest* berupa soal pilihan ganda masing-masing kelas sebanyak 25 nomor.

Berdasarkan penelitian yang dilakukan di SMA Negeri 3 Budong-Bodong data penelitian diolah sebagai berikut:

1. **Aktivitas Belajar Siswa Kelas X SMA Negeri 3 Budong-Budong yang diajar Menggunakan Metode Pembelajaran SQ3R Berbantu Media *Album Book* Berbasis Kunci Determinasi**

Statistik deskriptif data aktivitas belajar siswa kelas eksperimen (X MIA 1) yang diajar menggunakan metode pembelajaran SQ3R berbantu media *album book* berbasis kunci determinasi ditunjukkan sebagai berikut:

Tabel 4.1. Deskripsi Statistik Aktivitas Belajar Siswa Kelas Eksperimen (X MIA 1)

	N	Minimum	Maximum	Mean	Std. Deviation
Aktivitas Belajar Siswa Kelas Eksperimen Sebelum diberi Perlakuan	20	42	67	55.20	9.271
Aktivitas Belajar Siswa Kelas Eksperimen Setelah diberi Perlakuan	20	72	97	87.30	8.523
Valid N (listwise)	20				

Aktivitas belajar siswa kelas eksperimen (X MIA 1) sebelum diberikan perlakuan dengan diajar menggunakan metode pembelajaran SQ3R berbantu media *album book* berbasis kunci determinasi pada tabel di atas menunjukkan nilai terendah 42, nilai tertinggi 67, rata-rata 55.20, dan standar deviasi 9.271. Data ini menunjukkan penyebaran data sebesar 9.271 dari rata-rata. Sedangkan aktivitas belajar siswa kelas eksperimen (X MIA 1) setelah diberikan perlakuan dengan diajar menggunakan metode pembelajaran SQ3R berbantu media *album book* berbasis kunci determinasi menunjukkan nilai terendah sebesar 72, nilai tertinggi 97, rata-rata 87.30, dan standar deviasi 8.523. Data ini menunjukkan penyebaran data sebesar 8.523 dari rata-rata. Hal ini berarti terdapat peningkatan nilai rata-rata hasil belajar siswa, sehingga dapat dikatakan terdapat pengaruh perlakuan terhadap hasil belajar siswa.

Jika aktivitas belajar siswa kelas eksperimen (X MIA 1) sebelum dan setelah diberikan perlakuan dengan diajar menggunakan metode pembelajaran SQ3R berbantu media *album book* berbasis kunci determinasi dikategorikan menjadi 5 kategori, diperoleh data sebagai berikut:

a. Kategorisasi Aktivitas Belajar Siswa Kelas Eksperimen (X MIA 1) Sebelum diberikan Perlaku

UNIVERSITAS ISLAM NEGERI
ALAUDDIN
MAKASSAR

Tabel 4.2. Kategorisasi Aktivitas Belajar Siswa Kelas Eksperimen (X MIA 1) Sebelum diberikan Perlakuan

Interval	Frekuensi	Persentase (%)	Kategori Aktivitas Belajar Siswa
42 – 53	11	55	Sangat Rendah
54 – 64	6	30	Rendah
65 – 75	3	15	Sedang
76 – 86	0	0	Tinggi
87 – 97	0	0	Sangat Tinggi

Kategorisasi di atas dapat disajikan dalam histogram sebagai berikut:

Gambar 4.1. Histogram Aktivitas Belajar Siswa Kelas Eksperimen (X MIA 1) Sebelum diberikan Perlakuan

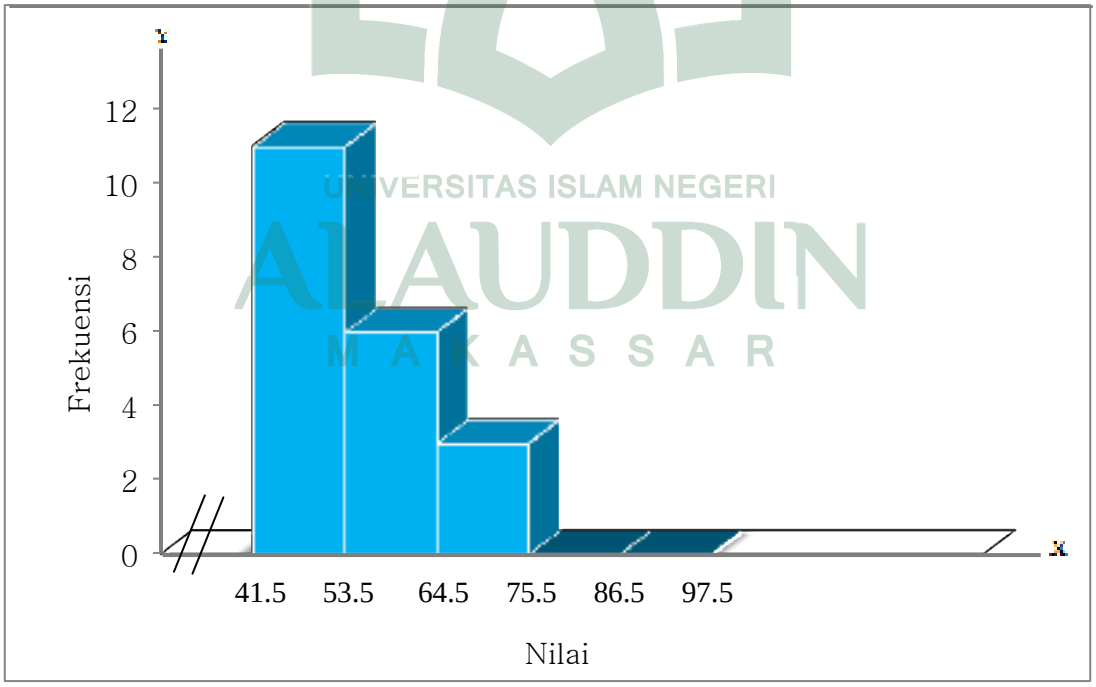

UNIVERSITAS ISLAM NEGERI
ALAUDDIN
MAKASSAR

Pada tabel dan histogram di atas menunjukkan bahwa aktivitas belajar siswa kelas eksperimen (X MIA 1) sebelum diberikan perlakuan dengan diajar menggunakan metode pembelajaran SQ3R berbantu media *album book* berbasis kunci determinasi diketahui 11 siswa (55%) memiliki aktivitas belajar yang sangat rendah, 6 siswa (30%) memiliki aktivitas belajar yang rendah, dan 3 siswa (15%) memiliki aktivitas belajar yang sedang.

Jadi dapat disimpulkan bahwa aktivitas belajar siswa kelas eksperimen (X MIA 1) sebelum diberi perlakuan dengan diajar menggunakan metode pembelajaran SQ3R berbantu media *album book* berbasis kunci determinasi berada pada kategori sangat rendah yaitu 11 siswa (55%).

b. Kategorisasi Aktivitas Belajar Siswa Kelas Eksperimen (X MIA 1) Setelah diberikan Perlaku

Tabel 4.3. Kategorisasi Aktivitas Belajar Siswa Kelas Eksperimen (X MIA 1) Setelah diberikan Perlakuan

Interval	Frekuensi	Persentase (%)	Kategori Aktivitas Belajar Siswa
42 – 53	0	0	Sangat Rendah
54 – 64	0	0	Rendah
65 – 75	1	5	Sedang
76 – 86	8	40	Tinggi
87 – 97	11	55	Sangat Tinggi

UNIVERSITAS ISLAM NEGERI
ALAUDDIN
MAKASSAR

Kategorisasi di atas dapat disajikan dalam histogram sebagai berikut:

Gambar 4.2. Histogram Aktivitas Belajar Siswa Kelas Eksperimen (X MIA 1) Setelah diberikan Perlakuan

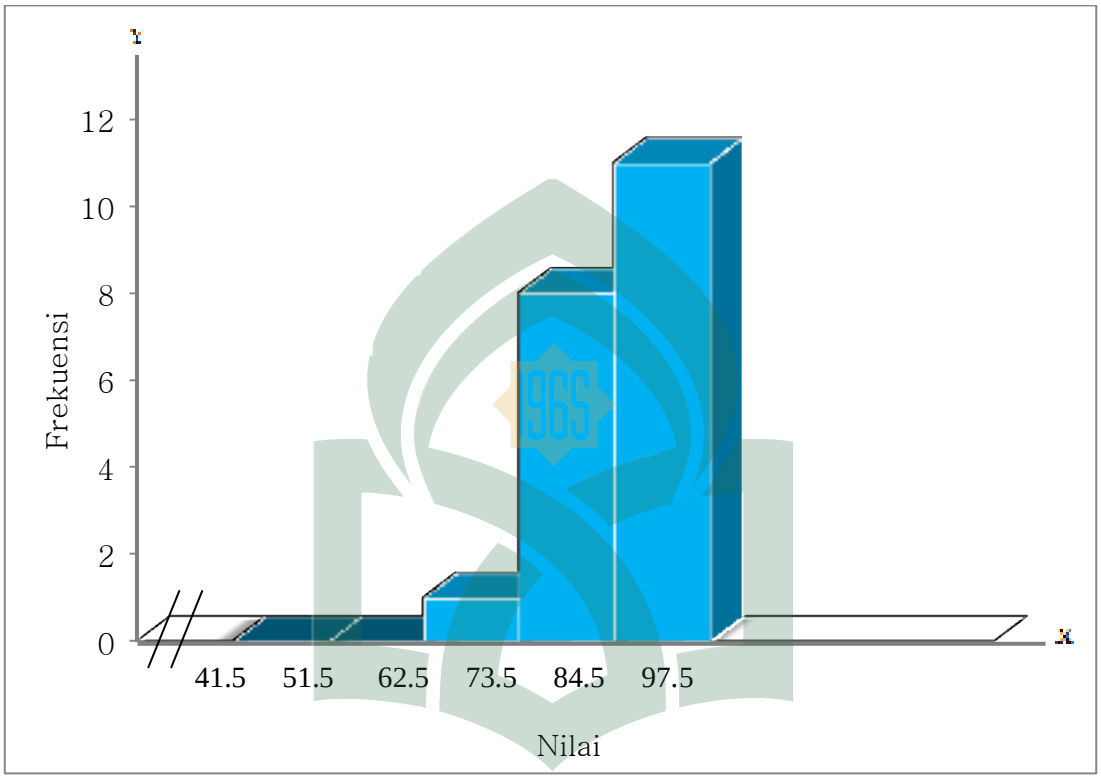

UNIVERSITAS ISLAM NEGERI
ALAUDDIN
M A K A S S A R

Pada tabel dan histogram di atas menunjukkan bahwa aktivitas belajar siswa kelas eksperimen (X MIA 1) setelah diberikan perlakuan dengan diajar menggunakan metode pembelajaran SQ3R berbantu media *album book* berbasis kunci determinasi diketahui 1 siswa (5%) memiliki aktivitas belajar yang sedang, 8 siswa (40%) memiliki aktivitas belajar yang tinggi, dan 11 siswa (55%) memiliki aktivitas belajar yang sangat tinggi.

Jadi dapat disimpulkan bahwa aktivitas belajar siswa kelas eksperimen (X MIA 1) setelah diberi perlakuan dengan diajar menggunakan metode pembelajaran

SQ3R berbantu media *album book* berbasis kunci determinasi berada pada kategori sangat tinggi yaitu 11 siswa (55%).

Rata-rata jenis aktivitas belajar siswa kelas eksperimen (X MIA 1) setelah diberikan perlakuan dengan diajar menggunakan metode pembelajaran SQ3R berbantu media *album book* berbasis kunci determinasi selama pembelajaran pada setiap indikator ditunjukkan pada tabel berikut:

Tabel 4.4. Rata-rata Jenis Aktivitas Belajar Siswa Kelas Eksperimen (X MIA 1) Setelah diberikan Perlakuan

No	Jenis Aktivitas	Indikator	Rata-rata
1.	Aktivitas visual	a. Membaca materi pembelajaran dengan serius	87,5% (Sangat Aktif)
		b. Memperhatikan penjelasan guru dan teman	93,75% (Sangat Aktif)
2.	Aktivitas lisan	a. Mempresentasikan hasil pengamatan	85,5% (Aktif)
		b. Mengemukakan pendapat	72,5% (Cukup Aktif)
		c. Mengajukan pertanyaan	87,5% (Sangat Aktif)
3.	Aktivitas menulis	Membuat catatan kecil dari materi yang telah dipelajari	88,7% (Sangat Aktif)
4.	Aktivitas mendengarkan	Mendengarkan presentasi hasil pengamatan	86,25% (Aktif)
5.	Aktivitas melakukan	a. Melakukan pengamatan	92,5% (Sangat Aktif)
		b. Bekerjasama dalam kelompok	92,5% (Sangat Aktif)

Berdasarkan tabel diatas dapat diketahui bahwa aktivitas belajar siswa yang diajar menggunakan metode pembelajaran SQ3R berbantu media *album book* berbasis kunci determinasi menunjukkan rata-rata siswa sangat aktif dalam melakukan kegiatan membaca materi pembelajaran dengan serius, memperhatikan

penjelasan guru dan teman, mengajukan pertanyaan, membuat catatan kecil materi yang telah dipelajari, melakukan pengamatan, dan bekerjasama dalam kelompok. Sedangkan dalam aktivitas mempresentasikan hasil pengamatan dan mendengarkan presentasi hasil pengamatan menunjukkan aktivitas yang aktif dan dalam aktivitas mengemukakan pendapat menunjukkan aktivitas yang cukup aktif.

2. Aktivitas Belajar Siswa Kelas X SMA Negeri 3 Budong-Budong yang diajar Menggunakan Metode Pembelajaran PQRST Berbantu Media Gambar

Statistik deskriptif data aktivitas belajar siswa kelas kontrol (X MIA 2) yang diajar menggunakan metode pembelajaran PQRST berbantu media gambar ditunjukkan sebagai berikut:

Tabel 4.5. Deskripsi Statistik Aktivitas Belajar Siswa Kelas Kontrol (X MIA2)

	N	Minimum	Maximum	Mean	Std. Deviation
Aktivitas Belajar Siswa Kelas Kontrol Sebelum diberi Perlakuan	20	42	69	56.25	10.114
Aktivitas Belajar Siswa Kelas Kontrol Setelah diberi Perlakuan	20	53	97	72.10	14.022
Valid N (listwise)	20				

Aktivitas belajar siswa kelas kontrol sebelum diberikan perlakuan dengan diajar menggunakan metode pembelajaran PQRST berbantu media gambar pada tabel di atas menunjukkan nilai terendah 42, nilai tertinggi 69, rata-rata 56.25, dan standar deviasi 10.114. Data ini menunjukkan penyebaran data sebesar 10.114 dari rata-rata. Sedangkan aktivitas belajar siswa kelas kontrol setelah diberikan perlakuan dengan

UNIVERSITAS ISLAM NEGERI ALAUDDIN MAKASSAR

diajar menggunakan metode pembelajaran PQRST berbantu media gambar menunjukkan nilai terendah sebesar 53, nilai tertinggi 97, rata-rata 72.10, dan standar deviasi 14.022. Data ini menunjukkan penyebaran data sebesar 14.022 dari rata-rata. Hal ini berarti terdapat peningkatan nilai rata-rata hasil belajar siswa, sehingga dapat dikatakan terdapat pengaruh perlakuan terhadap hasil belajar siswa.

Jika nilai aktivitas belajar siswa kelas kontrol (X MIA 2) sebelum dan setelah diberikan perlakuan dengan diajar menggunakan metode pembelajaran PQRST berbantu media gambar dikategorikan menjadi 5 kategori, diperoleh data sebagai berikut:

a. Kategorisasi Aktivitas Belajar Siswa Kelas Kontrol (X MIA 2) Sebelum diberikan Perlakuan

Tabel 4.6. Kategorisasi Aktivitas Belajar Siswa Kelas Kontrol (X MIA 2) Sebelum diberikan Perlakuan

Interval	Frekuensi	Persentase (%)	Kategori Aktivitas Belajar Siswa
42 – 53	9	45	Sangat Rendah
54 – 64	6	30	Rendah
65 – 75	5	25	Sedang
76 – 86	0	0	Tinggi
87 – 97	0	0	Sangat Tinggi

UNIVERSITAS ISLAM NEGERI
ALAUDDIN
M A K A S S A R

Kategorisasi di atas dapat disajikan dalam histogram sebagai berikut:

Gambar 4.3. Histogram Aktivitas Belajar Siswa Kelas Kontrol (X MIA 2) Sebelum diberikan Perlakuan

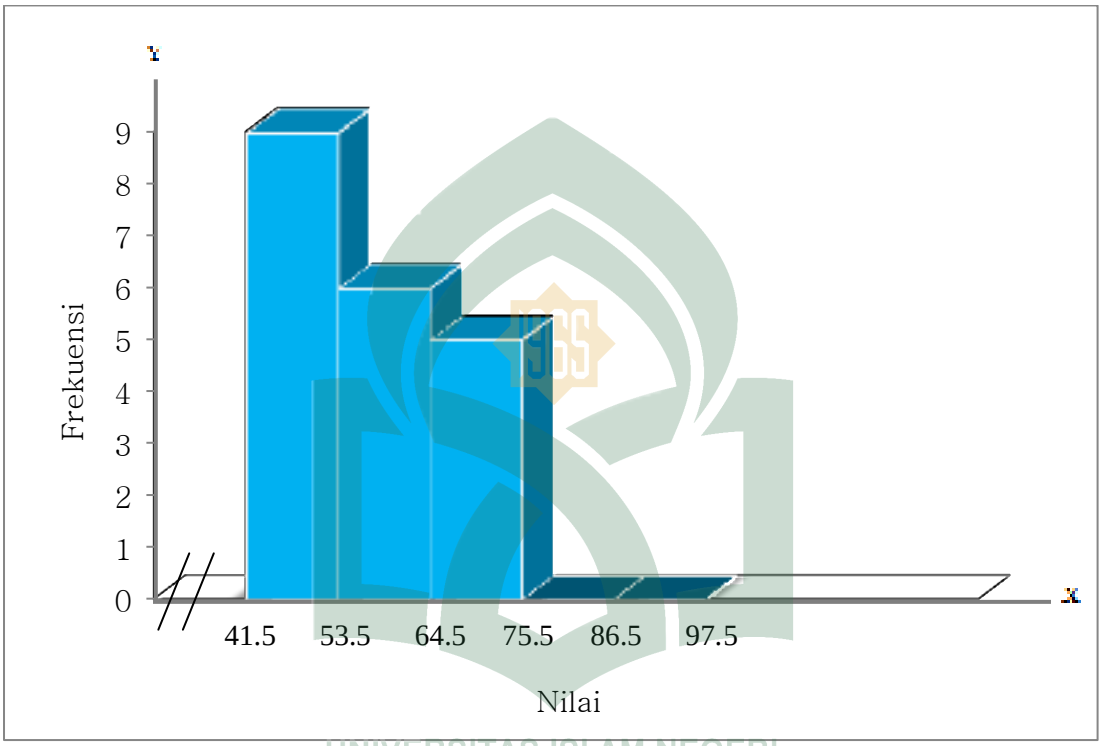

UNIVERSITAS ISLAM NEGERI
ALAUDDIN
M A K A S S A R

Pada tabel dan histogram di atas menunjukkan bahwa berdasarkan aktivitas belajar siswa kelas kontrol (X MIA 2) sebelum diberikan perlakuan dengan diajar menggunakan metode pembelajaran PQRST berbantu media gambar diketahui 9 siswa (45%) memiliki aktivitas belajar sangat rendah, 6 siswa (30%) memiliki aktivitas belajar rendah, dan 5 siswa (25%) memiliki aktivitas belajar sedang.

Jadi dapat disimpulkan bahwa aktivitas belajar siswa kelas kontrol (X MIA 2) sebelum diberi perlakuan dengan diajar menggunakan metode pembelajaran PQRST berbantu media gambar berada pada kategori sangat rendah yaitu 9 siswa (45%).

b. Kategorisasi Aktivitas Belajar Siswa Kelas Kontrol (X MIA 2) Setelah diberikan Perlakuan

Tabel 4.7. Kategorisasi Aktivitas Belajar Siswa Kelas Kontrol (X MIA 2) Setelah diberikan Perlakuan

Interval	Frekuensi	Persentase (%)	Kategori Aktivitas Belajar Siswa
42 – 53	0	0	Sangat Rendah
54 – 64	5	25	Rendah
65 – 75	7	35	Sedang
76 – 86	4	20	Tinggi
87 – 97	4	20	Sangat Tinggi

Kategorisasi di atas dapat disajikan dalam histogram sebagai berikut:

Gambar 4.4. Histogram Aktivitas Belajar Siswa Kelas Kontrol (X MIA 2) Setelah diberikan Perlakuan

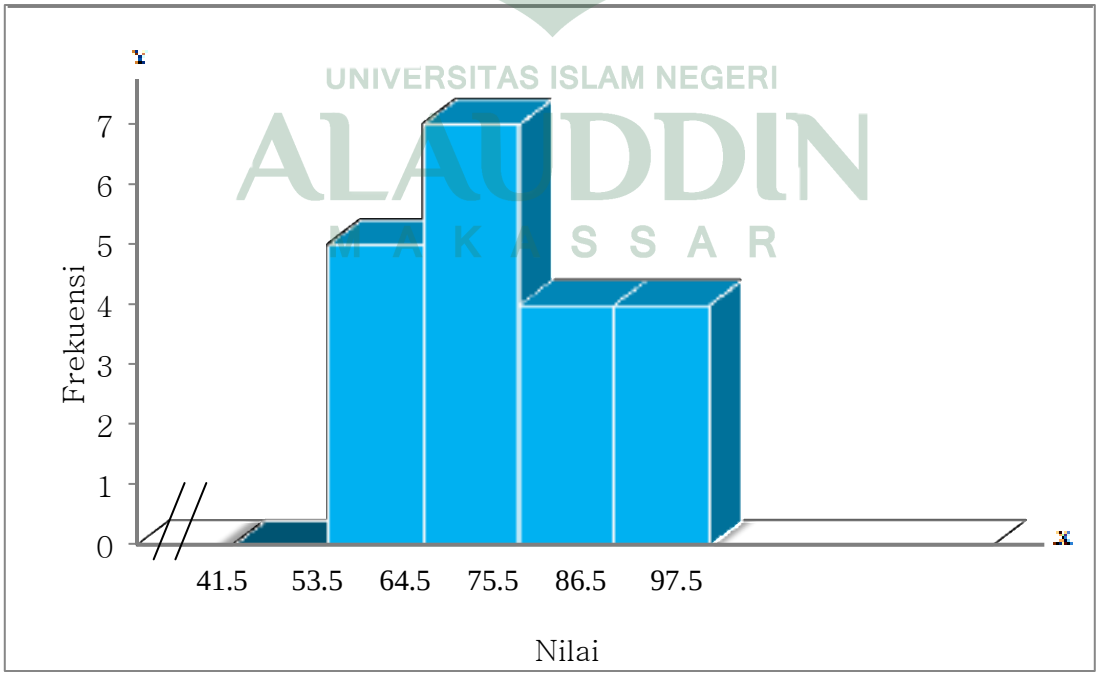

UNIVERSITAS ISLAM NEGERI
ALAUDDIN
MAKASSAR

Pada tabel dan histogram di atas menunjukkan bahwa aktivitas belajar siswa kelas kontrol (X MIA 2) setelah diberikan perlakuan dengan diajar menggunakan metode pembelajaran PQRST berbantu media gambar diketahui 5 siswa (25%) memiliki aktivitas belajar rendah, 7 siswa (35%) memiliki aktivitas belajar sedang, 4 siswa (20%) memiliki aktivitas belajar tinggi, dan 4 siswa (20%) memiliki aktivitas belajar sangat tinggi.

Jadi dapat disimpulkan bahwa aktivitas belajar siswa kelas kontrol (X MIA 2) setelah diberi perlakuan dengan diajar menggunakan metode pembelajaran PQRST berbantu media gambar berada pada kategori sedang yaitu 7 siswa (35%).

Rata-rata jenis aktivitas belajar siswa kelas kontrol (X MIA 2) yang diberi perlakuan dengan diajar menggunakan metode pembelajaran PQRST berbantu media gambar pada setiap indikator ditunjukkan pada tabel berikut:

Tabel 4.8. Rata-rata Jenis Aktivitas Belajar Siswa Kelas Kontrol (X MIA 2) Setelah diberikan Perlakuan

No	Jenis Aktivitas	Indikator	Rata-rata
1.	Aktivitas visual	a. Membaca materi pembelajaran dengan serius	77,5% (Aktif)
		b. Memperhatikan penjelasan guru dan teman	77,5% (Aktif)
2.	Aktivitas lisan	a. Mempresentasikan hasil pengamatan	73,75% (Aktif)
		b. Mengemukakan pendapat	61,25% (Cukup Aktif)
		c. Mengajukan pertanyaan	70% (Cukup Aktif)
3.	Aktivitas menulis	Membuat catatan kecil dari materi yang telah dipelajari	70% (Cukup Aktif)
4.	Aktivitas mendengarkan	Mendengarkan presentasi hasil pengamatan	72,5% (Cukup Aktif)
5.	Aktivitas melakukan	a. Melakukan pengamatan	71,25% (Cukup Aktif)
		b. Bekerjasama dalam kelompok	72,5% (Cukup Aktif)

UNIVERSITAS ISLAM NEGERI ALAUDDIN MAKASSAR

Berdasarkan tabel diatas dapat diketahui bahwa aktivitas belajar siswa kelas kontrol (X MIA 2) yang diberi perlakuan dengan diajar menggunakan metode pembelajaran PQRST berbantu media gambar menunjukkan rata-rata siswa aktif dalam melakukan kegiatan membaca materi pembelajaran dengan serius, memperhatikan penjelasan guru dan teman, serta mempresentasikan hasil pengamatan. Sedangkan dalam aktivitas, mengemukakan pendapat, mengajukan pertanyaan, membuat catatan kecil materi yang telah dipelajari, mendengarkan presentasi hasil pengamatan, melakukan pengamatan, dan bekerjasama dalam kelompok menunjukkan aktivitas yang cukup aktif.

3. Hasil Belajar Siswa Kelas X SMA Negeri 3 Budong-Budong yang diajar Menggunakan Metode Pembelajaran SQ3R Berbantu Media *Album Book* Berbasis Kunci Determinasi

Statistik deskriptif data hasil belajar siswa pada kelas eksperimen (X MIA 1) yang diberi perlakuan dengan diajar menggunakan metode pembelajaran SQ3R berbantu media *album book* berbasis kunci determinasi pada saat *pretest* dan *posttest* ditunjukkan sebagai berikut:

UNIVERSITAS ISLAM NEGERI
ALAUDDIN
M A K A S S A R

Tabel 4.9. Deskriptif Statistik Hasil Belajar Siswa Kelas Eksperimen (X MIA 1)

	N	Minimum	Maximum	Mean	Std. Deviation
Hasil Belajar Siswa Kelas Eksperimen pada saat Pretest	20	32	72	52.80	12.952
Hasil Belajar Siswa Kelas Eksperimen pada saat Posttest	20	56	92	75.00	10.672
Valid N (listwise)	20				

Berdasarkan tabel di atas menunjukkan bahwa pada nilai *pretest* siswa kelas eksperimen, nilai terendah sebesar 32, nilai tertinggi 72, rata-rata 52.8 dengan standar deviasi sebesar 12.952. Data ini menunjukkan penyebaran data sebesar 12.952 dari rata-rata. Sedangkan pada nilai *posttest* siswa kelas eksperimen, nilai terendah sebesar 56, nilai tertinggi 92, rata-rata 75 dengan standar deviasi sebesar 10,672. Data ini menunjukkan penyebaran data sebesar 10,672 dari rata-rata. Hal ini berarti terdapat peningkatan nilai rata-rata hasil belajar siswa, sehingga dapat dikatakan terdapat pengaruh perlakuan terhadap hasil belajar siswa.

Jika nilai *pretest* dan *posttest* siswa kelas eksperimen (X MIA 1) dikategorikan menjadi 5 kategori, diperoleh data sebagai berikut:

a. Kategorisasi Hasil Belajar Siswa Kelas Eksperimen (X MIA 1) pada saat *Pretest*

Tabel 4.10. Kategorisasi Hasil Belajar Siswa Kelas Eksperimen (X MIA 1) pada saat *Pretest*

Interval	Frekuensi	Persentase (%)	Kategori Hasil Belajar Siswa
32 – 43	4	20	Sangat Rendah
44 – 55	7	35	Rendah
56 – 67	6	30	Sedang
68 – 79	3	15	Tinggi
80 – 92	0	0	Sangat Tinggi

UNIVERSITAS ISLAM NEGERI
ALAUDDIN
MAKASSAR

Kategorisasi di atas dapat disajikan dalam histogram sebagai berikut:

Gambar 4.5. Histogram Hasil Belajar Siswa Kelas Eksperimen (X MIA 1) pada saat *Pretest*

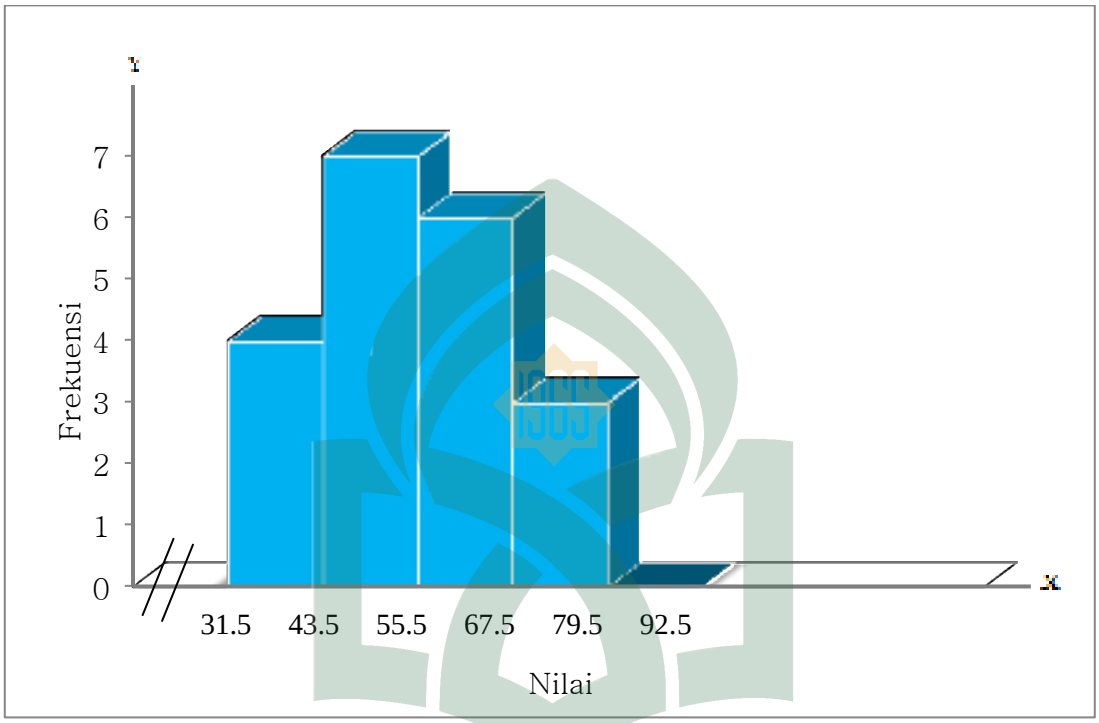

Pada tabel dan histogram di atas menunjukkan bahwa berdasarkan nilai *pretest* siswa kelas eksperimen (X MIA 1) diketahui 4 siswa (20%) berada pada kategori sangat rendah, 7 siswa (35%) berada pada kategori rendah, 6 siswa (30%) berada pada kategori sedang, dan 3 siswa (15%) berada pada kategori tinggi.

Jadi dapat disimpulkan bahwa hasil belajar siswa kelas eksperimen (X MIA 1) yang diberi perlakuan dengan diajar menggunakan metode pembelajaran SQ3R berbantu media *album book* berbasis kunci determinasi berdasarkan hasil *pretest* berada pada kategori rendah yaitu 7 siswa (35%).

UNIVERSITAS ISLAM NEGERI
ALAUDDIN
MAKASSAR

b. Kategorisasi Hasil Belajar Siswa Kelas Eksperimen (X MIA 1) pada saat *Posttest*

Tabel 4.11. Kategorisasi Hasil Belajar Siswa Kelas Eksperimen (X MIA 1) pada saat *Posttest*

Interval	Frekuensi	Persentase (%)	Kategori Hasil Belajar Siswa
32 – 43	0	0	Sangat Rendah
44 – 55	0	0	Rendah
56 – 67	4	20	Sedang
68 – 79	7	35	Tinggi
80 – 92	9	45	Sangat Tinggi

Kategorisasi di atas dapat disajikan dalam histogram sebagai berikut:

Gambar 4.6. Histogram Hasil Belajar Siswa Kelas Eksperimen (X MIA 1) pada saat *Posttest*

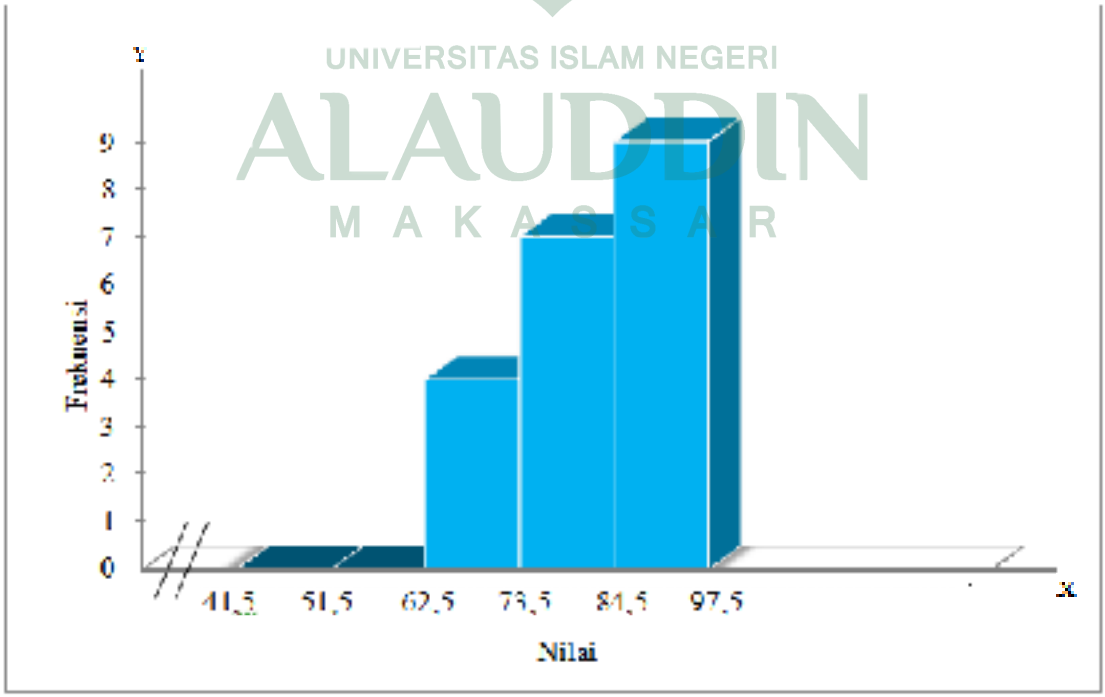

UNIVERSITAS ISLAM NEGERI
ALAUDDIN
MAKASSAR

Pada tabel dan histogram di atas menunjukkan bahwa berdasarkan nilai *posttets* siswa kelas eksperimen (X MIA 1) diketahui 4 siswa (20%) berada pada kategori sedang, 7 siswa (35%) berada pada kategori tinggi, dan 9 siswa (45%) berada pada kategori sangat tinggi.

Jadi dapat disimpulkan bahwa hasil belajar siswa kelas eksperimen (X MIA 1) yang diberi perlakuan dengan diajar menggunakan metode pembelajaran SQ3R berbantu media *album book* berbasis kunci determinasi berdasarkan hasil *posttest* berada pada kategori sangat tinggi yaitu 9 siswa (45%).

Persentase peningkatan nilai hasil belajar siswa antara kelas kontrol (X MIA 2) yang diberi perlakuan dengan diajar menggunakan metode pembelajaran PQRST berbantu media gambar dengan kelas eksperimen (X MIA 1) yang diberi perlakuan dengan diajar menggunakan metode pembelajaran SQ3R berbantu media *album book* berbasis kunci determinasi yaitu sebesar 30.66%.

4. Hasil Belajar Siswa Kelas X SMA Negeri 3 Budong-Budong yang diajar Menggunakan Metode Pembelajaran PQRST Berbantu Media Gambar

Statistik deskriptif data hasil belajar siswa pada kelas kontrol (X MIA 2) yang diberi perlakuan dengan diajar menggunakan metode pembelajaran PQRST berbantu media gambar pada saat *pretest* dan *posttest* ditunjukkan sebagai berikut:

Tabel 4.12. Deskripsi Statistik Hasil Belajar Siswa Kelas Kontrol (X MIA 2)

	N	Minimum	Maximum	Mean	Std. Deviation
Hasil Belajar Siswa Kelas Kontrol pada saat Pretest	20	32	72	47.80	12.614
Hasil Belajar Siswa Kelas Kontrol pada saat Posttest	20	32	80	57.20	11.741
Valid N (listwise)	20				

UNIVERSITAS ISLAM NEGERI ALAUDDIN MAKASSAR

Nilai *pretest* siswa kelas kontrol (X MIA 2) pada tabel di atas menunjukkan bahwa nilai terendah sebesar 32, nilai tertinggi 72, rata-rata 47.8 dengan standar deviasi 12.614. Data ini menunjukkan penyebaran data sebesar 12.614 dari rata-rata. Sedangkan pada nilai *posttest* siswa kelas kontrol (X MIA 2) menunjukkan nilai terendah sebesar 32, nilai tertinggi 80, rata-rata 57.2 dengan standar deviasi 11.741. Data ini menunjukkan penyebaran data sebesar 11.741 dari rata-rata. Hal ini berarti terdapat peningkatan nilai rata-rata hasil belajar siswa, sehingga dapat dikatakan terdapat pengaruh perlakuan terhadap hasil belajar siswa.

Jika nilai *pretest* dan *posttest* siswa kelas kontrol (X MIA 2) dikategorikan menjadi 5 kategori, diperoleh data sebagai berikut:

a. Kategorisasi Hasil Belajar Siswa Kelas Kontrol (X MIA 2) pada saat *Pretest*

Tabel 4.13. Kategorisasi Hasil Belajar Siswa Kelas Kontrol (X MIA 2) pada saat *Pretest*

Interval	Frekuensi	Persentase (%)	Kategori Hasil Belajar Siswa
32 – 43	9	45	Sangat Rendah
44 – 55	4	20	Rendah
56 – 67	5	25	Sedang
68 – 79	2	10	Tinggi
80 – 92	0	0	Sangat Tinggi

UNIVERSITAS ISLAM NEGERI
ALAUDDIN
MAKASSAR

Kategorisasi di atas dapat disajikan dalam histogram sebagai berikut:

Gambar 4.7. Histogram Hasil Belajar Siswa Kelas Kontrol (X MIA 2) pada saat *Pretest*

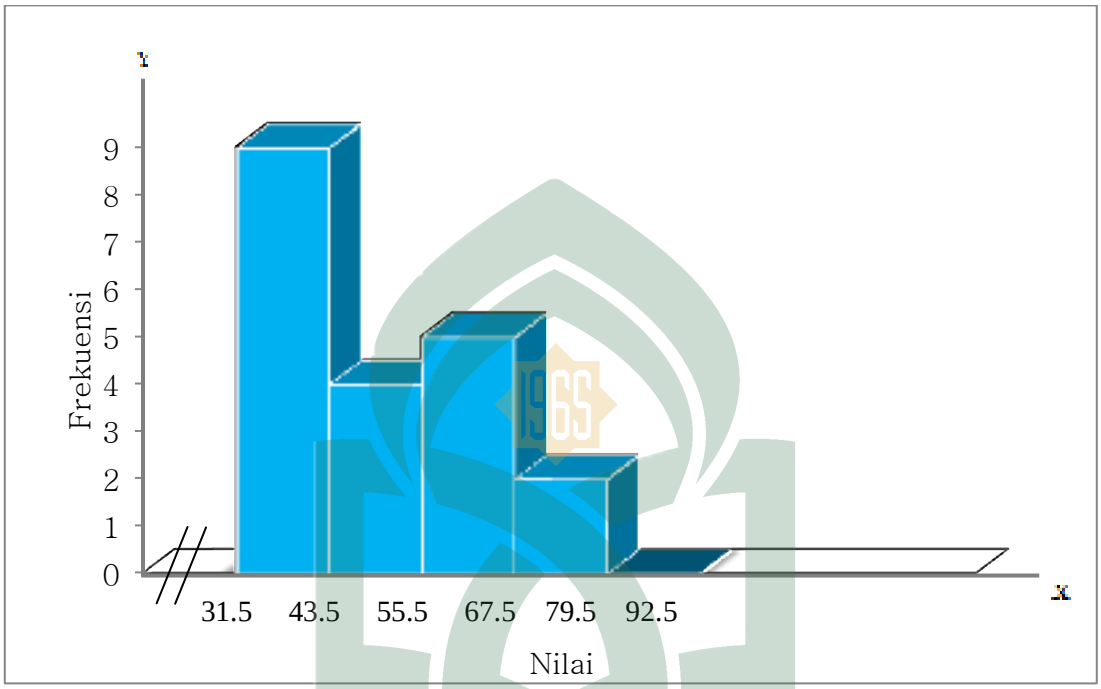

Pada tabel dan histogram di atas menunjukkan bahwa berdasarkan nilai *pretest* siswa kelas kontrol (X MIA 2) diketahui 9 siswa (35%) berada pada kategori sangat rendah, 4 siswa (20%) berada pada kategori rendah, 5 siswa (25%) berada pada kategori sedang, dan 2 siswa (10%) berada pada kategori tinggi.

Jadi dapat disimpulkan bahwa hasil belajar siswa kelas kontrol (X MIA 2) yang diberi perlakuan dengan diajar menggunakan metode pembelajaran PQRST berbantu media gambar berdasarkan hasil *prettest* berada pada kategori sangat rendah yaitu 9 siswa (45%).

UNIVERSITAS ISLAM NEGERI
ALAUDDIN
M A K A S S A R

b. Kategorisasi Hasil Belajar Siswa Kelas Kontrol (X MIA 2) pada saat *Posttest*

Tabel 4.14. Kategorisasi Hasil Belajar Siswa Kelas Kontrol (X MIA 2) pada saat *Posttest*

Interval	Frekuensi	Persentase (%)	Kategori Hasil Belajar Siswa
32 – 43	3	15	Sangat Rendah
44 – 55	4	20	Rendah
56 – 67	9	45	Sedang
68 – 79	3	15	Tinggi
80 – 92	1	5	Sangat Tinggi

Kategorisasi di atas dapat disajikan dalam histogram sebagai berikut:

Gambar 4.8. Histogram Hasil Belajar Siswa Kelas Kontrol (X MIA 2) pada saat *Posttest*

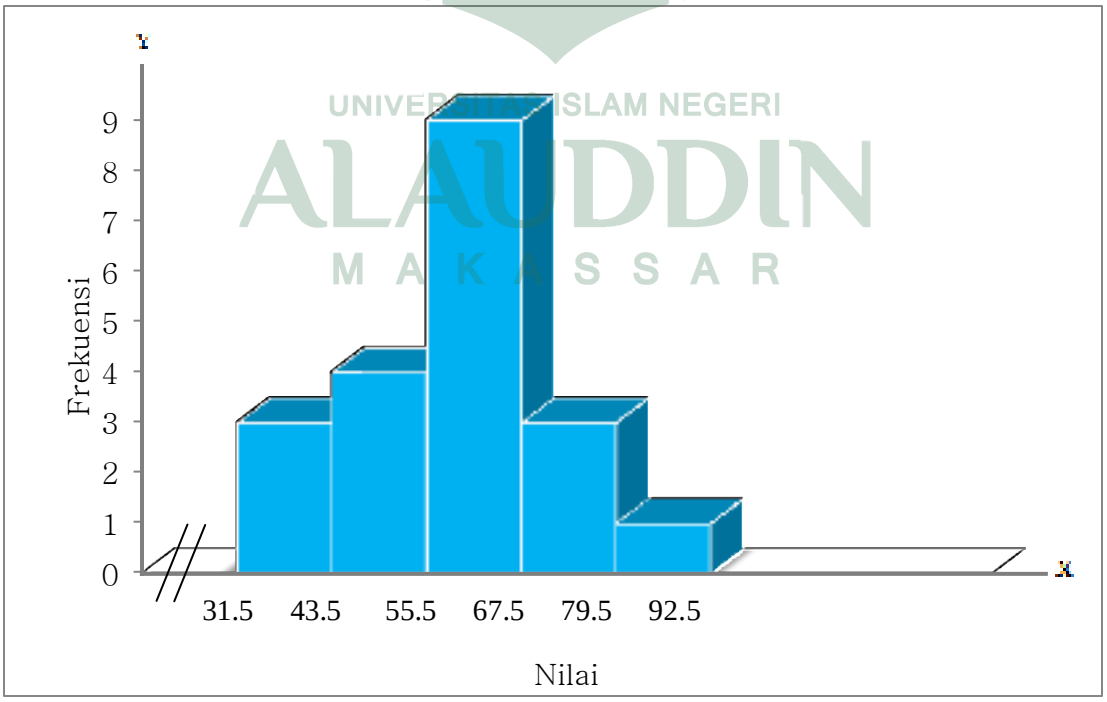

UNIVERSITAS ISLAM NEGERI
ALAUDDIN
MAKASSAR

Pada tabel dan histogram di atas menunjukkan bahwa berdasarkan nilai *posttets* siswa kelas kontrol (X MIA 2) diketahui 3 siswa (15%) berada pada kategori sangat rendah, 4 siswa (20%) berada pada kategori rendah, 9 siswa (45%) berada pada kategori sedang, 3 siswa (15%) berada pada kategori tinggi, dan 1 siswa (5%) berada pada kategori sangat tinggi.

Jadi dapat disimpulkan bahwa hasil belajar siswa kelas kontrol (X MIA 2) yang diberi perlakuan dengan diajar menggunakan metode pembelajaran PQRST berbantu media gambar berdasarkan hasil *posttest* berada pada kategori sedang yaitu 9 siswa (45%).

5. Pengaruh Metode Pembelajaran SQ3R Berbantu Media *Album Book* Berbasis Kunci Determinasi Terhadap Aktivitas Belajar Siswa Kelas X SMA Negeri 3 Budong-Budong

Untuk mengetahui pengaruh metode pembelajaran SQ3R berbantu media *album book* berbasis kunci determinasi terhadap aktivitas belajar siswa kelas X SMA Negeri 3 Budong-Budong maka dilakukan pengujian statistik inferensial sebagai berikut:

a. Uji Prasyarat

1) Uji Normalitas

Uji normalitas bertujuan untuk mengetahui apakah data hasil penelitian berdistribusi normal atau tidak berdistribusi normal. Data dikatakan berdistribusi normal apabila nilai sig $> \alpha = 0.05$ dan dikatakan tidak berdistribusi normal apabila nilai sig $< \alpha = 0.05$. Uji normalitas pada penelitian ini menggunakan uji Kolmogorof-Smirnov dengan hipotesis statistik sebagai berikut:

Hipotesis: H_0 = Distribusi data normal

H_1 = Distribusi data tidak normal

UNIVERSITAS ISLAM NEGERI
ALAUDDIN
M A K A S S A R

Uji normalitas data aktivitas belajar siswa pada penelitian ini menggunakan aplikasi SPSS 20 dengan *output* sebagai berikut:

Tabel 4.15. Uji Normalitas Aktivitas Belajar Siswa

		Nilai Aktivitas Belajar Siswa Kelas Kontrol Sebelum Perlakuan	**Nilai Aktivitas Belajar Siswa Kelas Kontrol Setelah Perlakuan**	**Nilai Aktivitas Belajar Siswa Kelas Eksperimen Sebelum Perlakuan**	**Nilai Aktivitas Belajar Siswa Kelas Eksperimen Setelah Perlakuan**
N		20	20	20	20
Normal Parameters[a,b]	Mean	56.25	72.10	55.20	87.30
	Std. Deviation	10.114	14.022	9.271	8.523
Most Extreme Differences	Absolute	.178	.125	.184	.172
	Positive	.132	.125	.144	.143
	Negative	-.178	-.122	-.184	-.172
Kolmogorov-Smirnov Z		.797	.557	.824	.771
Asymp. Sig. (2-tailed)		**.549**	**.916**	**.506**	**.592**

a. Test distribution is Normal.

b. Calculated from data.

UNIVERSITAS ISLAM NEGERI
ALAUDDIN
MAKASSAR

Berdasarkan uji normalitas pada tabel di atas, diperoleh:

- Nilai signifikansi aktivitas belajar siswa kelas kontrol sebelum diberi perlakuan yaitu $0.549 > 0.05$
- Nilai signifikansi aktivitas belajar siswa kelas kontrol setelah diberi perlakuan yaitu $0.916 > 0.05$
- Nilai signifikansi aktivitas belajar siswa kelas eksperimen sebelum diberi perlakuan yaitu $0.506 > 0.05$

- Nilai signifikansi aktivitas belajar siswa kelas eksperimen setelah diberi perlakuan yaitu $0.592 > 0.05$

Kesimpulan yang dapat diambil adalah H_0 diterima atau data aktivitas belajar siswa kelas kontrol dan kelas eksperimen sebelum dan setelah diberi perlakuan adalah berdistribusi normal.

2) Uji Homogenitas

Uji homogenitas bertujuan untuk mengetahui apakah data hasil penelitian homogen/mempunyai *varians* yang sama atau tidak homogen/mempunyai *varians* yang tidak sama. Data dikatakan homogen apabila nilai sig $> \alpha = 0.05$ dan dikatakan tidak homogen apabila nilai sig $< \alpha = 0.05$. Uji homogenitas pada penelitian ini menggunakan uji-F dengan hipotesis statistik sebagai berikut:

Hipotesis: H_0 : $\sigma_1^2 = \sigma_2^2$ (varians homogen)

H_1 : Selain H_0

Uji homogenitas data aktivitas belajar siswa pada penelitian ini menggunakan aplikasi SPSS 20 dengan *output* sebagai berikut:

Tabel 4.16. Hasil Uji Homogenitas Aktivitas Belajar Siswa

F	df1	df2	Sig.
2.951	1	38	.094

Berdasarkan hasil uji homogenitas pada tabel diatas, diperoleh nilai signifikansi sebesar 0.094. Data tersebut memiliki nilai sig $> \alpha = 0.05$ yaitu $0.094 > 0.05$ maka kesimpulan yang dapat diambil adalah H_0 diterima atau data aktivitas belajar siswa kelas kontrol dan kelas eksperimen sebelum dan setelah diberi perlakuan adalah homogen.

UNIVERSITAS ISLAM NEGERI ALAUDDIN MAKASSAR

3) Uji Linearitas dan Signifikansi Regresi

(a) Uji linearitas

Pengujian kelinearan regresi ini dilakukan untuk menguji, apakah persamaan regresi kedua kelompok berbentuk linear atau tidak. Apabila data tidak memiliki garis yang linear maka uji hipotesis tidak bisa dilakukan. Model persamaan regresi dikatakan linear apabila nilai sig $> \alpha = 0.05$ dan dikatakan tidak linear apabila nilai sig $< \alpha = 0.05$ dengan hipotesis statistik sebagai berikut:

Hipotesis: $H_0 : Y = \alpha + \beta X$ (regresi linear)

$H_1 : Y \neq \alpha + \beta X$ (regresi tak linear)

Uji linearitas data aktivitas belajar siswa pada penelitian ini menggunakan aplikasi SPSS 20 dengan *output* sebagai berikut:

Tabel 4.17. ANOVA untuk Uji Linearitas Aktivitas Belajar Siswa

			Sum of Squares	df	Mean Square	F	Sig.
Y * X		(Combined)	3238.676	10	323.868	2.243	.044
	Between Groups	Linearity	2332.155	1	2332.155	16.150	.000
		Deviation from Linearity	**906.521**	**9**	**100.725**	**.698**	**.706**
	Within Groups		4187.724	29	144.404		
	Total		7426.400	39			

Berdasarkan hasil uji linearitas pada tabel diatas, diperoleh nilai signifikansi sebesar 0.706. Data tersebut memiliki nilai sig $> \alpha = 0.05$ yaitu $0.706 > 0.05$ maka kesimpulan yang dapat diambil adalah H_0 diterima atau persamaan regresi kedua kelompok adalah linear.

UNIVERSITAS ISLAM NEGERI ALAUDDIN MAKASSAR

(b)Uji signifikansi regresi

Pengujian signifikansi regresi ini dimaksudkan untuk mengetahui apakah persamaan regresi kedua kelompok adalah signifikan atau tidak. Data dikatakan memiliki persamaan garis regresi yang signifikan apabila nilai sig $< \alpha = 0.05$ dan dikatakan tidak memiliki persamaan garis regresi yang signifikan apabila nilai sig $> \alpha = 0.05$ dengan hipotesis statistik sebagai berikut:

Hipotesis: $H_0 : Y = \alpha + \beta X$ (regresi tak berarti)

$H_1 : Y \neq \alpha + \beta X$ (regresi berarti)

Uji signifikansi regresi data aktivitas belajar siswa pada penelitian ini menggunakan aplikasi SPSS 20 dengan *output* sebagai berikut:

Tabel 4.18. Anova untuk Uji Signifikansi Regresi Aktivitas Belajar Siswa

Model		Sum of Squares	df	Mean Square	F	Sig.
1	Regression	2332.155	1	2332.155	17.396	.000
	Residual	5094.245	38	134.059		
	Total	7426.400	39			

Berdasarkan hasil uji signifikansi regresi pada tabel diatas, diperoleh nilai signifikansi sebesar 0.000. Data tersebut memiliki nilai sig $< \alpha = 0.05$ yaitu $0.000 < 0.05$ maka kesimpulan yang dapat diambil adalah H_0 ditolak atau persamaan regresi kedua kelompok adalah signifikan atau berarti.

4) Uji Kesejajaran Garis Regresi

Pengujian kesejajaran garis regresi dilakukan untuk mengetahui apakah persamaan regresi kedua kelompok adalah sejajar atau tidak. Data dikatakan memiliki persamaan garis regresi yang sejajar apabila nilai sig $> \alpha = 0.05$ dan dikatakan tidak

UNIVERSITAS ISLAM NEGERI ALAUDDIN MAKASSAR

memiliki persamaan garis regresi yang signifikan apabila nilai sig $< \alpha = 0.05$ dengan hipotesis statistik sebagai berikut:

Hipotesis: $H_0 : \beta_1 = \beta_2$ (koefisien regresi sama)

H_1 : Bukan H_0

Uji kesejajaran garis regresi data aktivitas belajar siswa pada penelitian ini menggunakan aplikasi SPSS 20 dengan *output* sebagai berikut:

Tabel 4.19. Uji Kesejajaran Garis Regresi Aktivitas Belajar Siswa

Source	Type III Sum of Squares	df	Mean Square	F	Sig.
Corrected Model	5106.125[a]	3	1702.042	26.408	.000
Intercept	1223.176	1	1223.176	18.978	.000
A	489.356	1	489.356	7.593	.009
X	2464.363	1	2464.363	38.236	.000
A * X	**191.122**	**1**	**191.122**	**2.965**	**.094**
Error	2320.275	36	64.452		
Total	261510.000	40			
Corrected Total	7426.400	39			

UNIVERSITAS ISLAM NEGERI
ALAUDDIN
M A K A S S A R

Berdasarkan hasil uji signifikansi regresi pada tabel diatas, diperoleh nilai signifikansi 0.094. Data tersebut memiliki nilai sig $> \alpha = 0.05$ yaitu $0.094 > 0.05$ maka kesimpulan yang dapat diambil adalah H_0 diterima atau persamaan regresi kedua kelompok diasumsikan sejajar.

b. Uji Hipotesis

Uji hipotesis dilakukan untuk mengetahui pengaruh variabel bebas terhadap variabel terikat dengan mengontrol kovariat yaitu aktivitas belajar siswa sebelum perlakuan. Kriteria pengujiannya yaitu jika nilai *sig*. $< \alpha = 0.05$ maka H_0 ditolak atau metode pembelajaran SQ3R berbantu media *album book* berbasis kunci determinasi

berpengaruh terhadap aktivitas belajar siswa kelas X SMA Negeri 3 Budong-Budong dengan mengontrol kovariat yaitu aktivitas belajar siswa sebelum perlakuan dengan hipotesis statistik pada uji ini sebagai berikut:

Hipotesis: H_0 : $\beta_i = \delta = 0$, i= 1.2

H_1 : Bukan H_0

Uji hipotesis data aktivitas belajar siswa pada penelitian ini menggunakan aplikasi SPSS 20 dengan *output* sebagai berikut:

Tabel 4.20. Uji Hipotesis Aktivitas Belajar Siswa

Dependent Variable: Y

Source	Type III Sum of Squares	df	Mean Square	F	Sig.
Corrected Model	4915.003[a]	2	2457.502	36.206	.000
Intercept	1157.187	1	1157.187	17.049	.000
A	**2582.848**	**1**	**2582.848**	**38.053**	**.000**
X	2604.603	1	2604.603	38.373	.000
Error	2511.397	37	67.876		
Total	261510.000	40			
Corrected Total	7426.400	39			

a. R Squared = .662 (Adjusted R Squared = .644)

Berdasarkan hasil uji linearitas pada tabel di atas, diperoleh nilai signifikansi sebesar 0.000. Data tersebut memiliki nilai sig $< \alpha = 0.05$ yaitu $0.000 < 0.05$ yang berarti terdapat perbedaan rata-rata aktivitas belajar siswa antara kelas kontrol yang diberi perlakuan dengan diajar menggunakan metode pembelajaran PQRST berbantu media gambar dengan aktivitas belajar siswa kelas eksperimen yang diberi perlakuan dengan diajar menggunakan metode pembelajaran SQ3R berbantu media *album book*

UNIVERSITAS ISLAM NEGERI ALAUDDIN MAKASSAR

berbasis kunci determinasi setelah mengontrol pengaruh aktivitas belajar siswa sebelum diberi perlakuan. Hal ini berarti H_0 ditolak atau metode pembelajaran SQ3R berbantu media *album book* berbasis kunci determinasi berpengaruh terhadap aktivitas belajar siswa kelas X SMA Negeri 3 Budong-Budong. Ternyata faktor metode pembelajaran SQ3R berbantu media *album book* berbasis kunci determinasi dapat menjelaskan 66.2% variasi aktivitas belajar siswa.

c. Uji Lanjut

Uji lanjut dilakukan karena hipotesis penelitian diterima. Hipotesis statistik utuk uji lanjut ditunjukkan sebagai berikut:

$H_0 : \mu_1 \leq \mu_2$ (aktivitas belajar siswa kelas kontrol lebih tinggi daripada kelas eksperimen)

$H_1 : \mu_1 > \mu_2$ (aktivitas belajar siswa kelas kontrol lebih rendah daripada kelas eksperimen)

Hasil analisi uji lanjut dengan statistik-t pada *output* SPSS ditunjukkan sebagai berikut:

Tabel 4.21. Uji Lanjut Aktivitas Belajar Siswa

Dependent Variable: Y

Parameter	B	Std. Error	t	Sig.	95% Confidence Interval	
					Lower Bound	Upper Bound
Intercept	40.196	7.824	5.138	.000	24.344	56.049
[A=1]	**-16.096**	**2.609**	**-6.169**	**.000**	**-21.383**	**-10.809**
[A=2]	0[a]	.	.	.	.	.
X	.853	.138	6.195	.000	.574	1.132

a. This parameter is set to zero because it is redundant.

UNIVERSITAS ISLAM NEGERI
ALAUDDIN
MAKASSAR

Berdasarkan hasil uji lanjut pada tabel diatas, diperoleh nilai $t_0 = -6.169$ dan nilai $0.000 < 0.05$ maka kesimpulan yang dapat diambil adalah aktivitas belajar siswa kelas eksperimen yang diajar dengan metode pembelajaran SQ3R berbantu media *album book* berbasis kunci determinasi jauh lebih tinggi (-6.169) daripada aktivitas belajar siswa kelas kontrol yang diberi perlakuan dengan diajar menggunakan metode pembelajaran PQRST berbantu media gambar.

6. Pengaruh Metode Pembelajaran SQ3R Berbantu Media *Album Book* Berbasis Kunci Determinasi Terhadap Hasil Belajar Siswa Kelas X SMA Negeri 3 Budong-Budong

Untuk mengetahui pengaruh metode pembelajaran SQ3R berbantu media *album book* berbasis kunci determinasi terhadap hasil belajar siswa kelas X SMA Negeri 3 Budong-Budong maka dilakukan pengujian statistik inferensial sebagai berikut:

a. Uji Prasyarat

1) Uji Normalitas

Uji normalitas bertujuan untuk mengetahui apakah data hasil penelitian berdistribusi normal atau tidak berdistribusi normal. Data dikatakan berdistribusi normal apabila nilai sig $> \alpha = 0.05$ dan dikatakan tidak berdistribusi normal apabila nilai sig $< \alpha = 0.05$. Uji normalitas pada penelitian ini menggunakan uji Kolmogorof-Smirnov dengan hipotesis statistik sebagai berikut:

Hipotesis: H_0 = Distribusi data normal

H_1 = Distribusi data tidak normal

Uji normalitas data hasil belajar siswa pada penelitian ini menggunakan aplikasi SPSS 20 dengan *output* sebagai berikut:

UNIVERSITAS ISLAM NEGERI
ALAUDDIN
M A K A S S A R

Tabel 4.22. Uji Normalitas Hasil Belajar Siswa

		Hasil Belajar Siswa Kelas Kontrol pada saat *Pretest*	Hasil Belajar Siswa Kelas Kontrol pada saat *Posttest*	Hasil Belajar Siswa Kelas Eksperimen pada saat *Pretest*	Hasil Belajar Siswa Kelas Eksperimen pada saat *Posttest*
N		20	20	20	20
Normal Parameters[a,b]	Mean	47.80	57.20	52.80	75.00
	Std. Deviation	12.614	11.741	12.952	10.672
Most Extreme Differences	Absolute	.182	.194	.161	.130
	Positive	.182	.141	.096	.120
	Negative	-.105	-.194	-.161	-.130
Kolmogorov-Smirnov Z		.813	.869	.719	.583
Asymp. Sig. (2-tailed)		**.523**	**.437**	**.679**	**.886**

a. Test distribution is Normal.

b. Calculated from data.

UNIVERSITAS ISLAM NEGERI
ALAUDDIN
M A K A S S A R

Berdasarkan uji normalitas pada tabel di atas, diperoleh:

- Nilai signifikansi hasil belajar siswa kelas kontrol pada saat *pretest* yaitu 0.523 > 0.05
- Nilai signifikansi hasil belajar siswa kelas kontrol pada *posttest* yaitu 0.437 > 0.05
- Nilai signifikansi hasil belajar siswa kelas eksperimen pada saat *pretest* yaitu 0.679 > 0.05
- Nilai signifikansi hasil belajar siswa kelas eksperimen pada saat *posttest* yaitu 0.886 > 0.05

Kesimpulan yang dapat diambil adalah H_0 diterima atau data hasil belajar siswa kelas kontrol dan kelas eksperimen saat *pretest* dan *posttest* diberi perlakuan adalah berdistribusi normal.

2) Uji Homogenitas

Uji homogenitas bertujuan untuk mengetahui apakah data hasil penelitian homogen/mempunyai *varians* yang sama atau tidak homogen/mempunyai *varians* yang tidak sama. Data dikatakan homogen apabila nilai sig $> \alpha = 0.05$ dan dikatakan tidak homogen apabila nilai sig $< \alpha = 0.05$. Uji homogenitas pada penelitian ini menggunakan uji-F dengan hipotesis statistik sebagai berikut:

Hipotesis: H_0 : $\sigma_1^2 = \sigma_2^2$ (varians homogen)

H_1 : Selain H_0

Uji homogenitas data hasil belajar siswa pada penelitian ini menggunakan aplikasi SPSS 20 dengan *output* sebagai berikut:

Tabel 4.23. Hasil Uji Homogenitas Hasil Belajar Siswa

F	df1	df2	Sig.
.392	1	38	.535

Berdasarkan hasil uji homogenitas pada tabel diatas, diperoleh nilai signifikansi sebesar 0.535. Data tersebut memiliki nilai sig $> \alpha = 0.05$ yaitu $0.535 > 0.05$ maka kesimpulan yang dapat diambil adalah H_0 diterima atau data hasil belajar siswa kelas kontrol dan kelas eksperimen pada saat *pretest* dan *posttest* adalah homogen.

UNIVERSITAS ISLAM NEGERI ALAUDDIN MAKASSAR

3) Uji Linearitas dan Signifikansi Regresi

(a) Uji linearitas

Pengujian kelinearan regresi ini dilakukan untuk menguji, apakah persamaan regresi kedua kelompok berbentuk linear atau tidak. Apabila data tidak memiliki garis yang linear maka uji hipotesis tidak bisa dilakukan. Model persamaan regresi dikatakan linear apabila nilai sig $> \alpha = 0.05$ dan dikatakan tidak linear apabila nilai sig $< \alpha = 0.05$ dengan hipotesis statistik sebagai berikut:

Hipotesis: $H_0 : Y = \alpha + \beta X$ (regresi linear)

$H_1 : Y \neq \alpha + \beta X$ (regresi tak linear)

Uji linearitas data hasil belajar siswa pada penelitian ini menggunakan aplikasi SPSS 20 dengan *output* sebagai berikut:

Tabel 4.24. ANOVA untuk Uji Linearitas Hasil Belajar Siswa

			Sum of Squares	df	Mean Square	F	Sig.
Y * X		(Combined)	4478.933	10	447.893	3.740	.003
	Between Groups	Linearity	3160.726	1	3160.726	26.395	.000
		Deviation from Linearity	**1318.207**	**9**	**146.467**	**1.223**	**.319**
	Within Groups		3472.667	29	119.747		
	Total		7951.600	39			

Berdasarkan hasil uji linearitas pada tabel diatas, diperoleh nilai signifikansi sebesar 0.319. Data tersebut memiliki nilai sig $> \alpha = 0.05$ yaitu $0.319 > 0.05$ maka kesimpulan yang dapat diambil adalah H_0 diterima atau persamaan regresi kedua kelompok adalah linear.

UNIVERSITAS ISLAM NEGERI ALAUDDIN MAKASSAR

(b)Uji signifikansi regresi

Pengujian signifikansi regresi ini dimaksudkan untuk mengetahui apakah persamaan regresi kedua kelompok adalah signifikan atau tidak. Data dikatakan memiliki persamaan garis regresi yang signifikan apabila nilai sig $< \alpha = 0.05$ dan dikatakan tidak memiliki persamaan garis regresi yang signifikan apabila nilai sig $> \alpha = 0.05$ dengan hipotesis statistik sebagai berikut:

Hipotesis: $H_0 : Y = \alpha + \beta X$ (regresi tak berarti)

$H_1 : Y \neq \alpha + \beta X$ (regresi berarti)

Uji signifikansi regresi data hasil belajar siswa pada penelitian ini menggunakan aplikasi SPSS 20 dengan *output* sebagai berikut:

Tabel 4.25. Anova untuk Uji Signifikansi Regresi Hasil Belajar Siswa

Model		Sum of Squares	df	Mean Square	F	Sig.
1	Regression	3160.726	1	3160.726	25.070	.000
	Residual	4790.874	38	126.076		
	Total	7951.600	39			

Berdasarkan hasil uji signifikansi regresi pada tabel diatas, diperoleh nilai signifikansi sebesar 0.000. Data tersebut memiliki nilai sig $< \alpha = 0.05$ yaitu $0.000 < 0.05$ maka kesimpulan yang dapat diambil adalah H_0 ditolak atau persamaan regresi kedua kelompok adalah signifikan atau berarti.

4) Uji Kesejajaran Garis Regresi

Pengujian kesejajaran garis regresi dilakukan untuk mengetahui apakah persamaan regresi kedua kelompok adalah sejajar atau tidak. Data dikatakan memiliki persamaan garis regresi yang sejajar apabila nilai sig $> \alpha = 0.05$ dan dikatakan tidak

UNIVERSITAS ISLAM NEGERI ALAUDDIN MAKASSAR

memiliki persamaan garis regresi yang signifikan apabila nilai sig $< \alpha = 0.05$ dengan hipotesis statistik statistik sebagai berikut:

Hipotesis: $H_0 : \beta_1 = \beta_2$ (koefisien regresi sama)

H_1 : Bukan H_0

Uji kesejajaran garis regresi data hasil belajar siswa pada penelitian ini menggunakan aplikasi SPSS 20 dengan *output* sebagai berikut:

Tabel 4.26. Uji Kesejajaran Garis Regresi Hasil Belajar Siswa

Dependent Variable: Y

Source	Type III Sum of Squares	df	Mean Square	F	Sig.
Corrected Model	5354.051	3	1784.684	24.734	.000
Intercept	3135.347	1	3135.347	43.453	.000
A	366.527	1	366.527	5.080	.030
X	2138.558	1	2138.558	29.639	.000
A * X	**65.306**	**1**	**65.306**	**.905**	**.348**
Error	2597.549	36	72.154		
Total	182720.000	40			
Corrected Total	7951.600	39			

Berdasarkan hasil uji signifikansi regresi pada tabel diatas, diperoleh nilai signifikansi 0.348. Data tersebut memiliki nilai sig $> \alpha = 0.05$ yaitu $0.348 > 0.05$ maka kesimpulan yang dapat diambil adalah H_0 diterima atau persamaan regresi kedua kelompok diasumsikan sejajar.

b. Uji Hipotesis

Uji hipotesis dilakukan untuk mengetahui pengaruh variabel bebas terhadap variabel terikat dengan mengontrol kovariat (nilai *pretets*). Kriteria pengujiannya yaitu jika nilai *sig*. $< \alpha = 0.05$ maka H_0 ditolak atau metode pembelajaran SQ3R

UNIVERSITAS ISLAM NEGERI
ALAUDDIN
M A K A S S A R

berbantu media *album book* berbasis kunci determinasi berpengaruh terhadap hasil belajar siswa kelas X SMA Negeri 3 Budong-Budong dengan mengontrol kovariat (nilai *pretets*) dengan hipotesis statistik sebagai berikut:

Hipotesis: H_0 : $\beta_i = \delta = 0$, i= 1.2

H_1 : Bukan H_0

Uji hipotesis data hasil belajar siswa pada penelitian ini menggunakan aplikasi SPSS 20 dengan *output* sebagai berikut:

Tabel 4.27. Uji Hipotesis Hasil Belajar Siswa

Dependent Variable: Y

Source	Type III Sum of Squares	df	Mean Square	F	Sig.
Corrected Model	5288.745[a]	2	2644.372	36.743	.000
Intercept	3116.510	1	3116.510	43.303	.000
A	**2128.019**	**1**	**2128.019**	**29.569**	**.000**
X	2120.345	1	2120.345	29.462	.000
Error	2662.855	37	71.969		
Total	182720.000	40			
Corrected Total	7951.600	39			

a. R Squared = .665 (Adjusted R Squared = .647)

Berdasarkan hasil uji linearitas pada tabel diatas, diperoleh nilai signifikansi sebesar 0.000. Data tersebut memiliki nilai sig $< \alpha = 0.05$ yaitu $0.000 < 0.05$ yang berarti terdapat perbedaan rata-rata hasil belajar antara siswa kelas kontrol yang diberi perlakuan dengan diajar menggunakan metode pembelajaran PQRST berbantu media gambar dengan hasil belajar siswa kelas eksperimen yang diberi perlakuan dengan diajar menggunakan metode pembelajaran SQ3R berbantu media *album book* berbasis kunci determinasi setelah mengontrol pengaruh hasil belajar siswa pada saat

UNIVERSITAS ISLAM NEGERI
ALAUDDIN
M A K A S S A R

pretest. Hal ini berarti H_0 ditolak atau metode pembelajaran SQ3R berbantu media *album book* berbasis kunci determinasi berpengaruh terhadap hasil belajar siswa kelas X SMA Negeri 3 Budong-Budong. Ternyata faktor metode pembelajaran SQ3R dapat menjelaskan 66.5% variasi hasil belajar siswa.

c. Uji Lanjut

Uji lanjut dilakukan karena hipotesis penelitian diterima. Hipotesis statistik utuk uji lanjut ditunjukkan sebagai berikut:

H_0 : $\mu_1 \leq \mu_2$ (hasil belajar siswa kelas kontrol lebih tinggi daripada kelas eksperimen)

H_1 : $\mu_1 > \mu_2$ (hasil belajar siswa kelas kontrol lebih rendah daripada kelas eksperimen)

Hasil analisi uji lanjut dengan statistik-t pada *output* SPSS ditunjukkan sebagai berikut:

Tabel 4.28. Uji Lanjut Hasil Belajar Siswa

Dependent Variable: Y

Parameter	B	Std. Error	t	Sig.	95% Confidence Interval	
					Lower Bound	Upper Bound
Intercept	44.148	5.992	7.368	.000	32.007	56.290
[A=1]	**-14.878**	**2.736**	**-5.438**	**.000**	**-20.422**	**-9.334**
[A=2]	0[a]	.	.	.	.	.
X	.584	.108	5.428	.000	.366	.802

a. This parameter is set to zero because it is redundant.

Berdasarkan hasil uji lanjut pada tabel diatas, diperoleh nilai $t_0 = -5.438$ dan nilai $0.000 < 0.05$ maka kesimpulan yang dapat diambil adalah hasil belajar siswa kelas eksperimen yang diberi perlakuan dengan diajar menggunakan metode

UNIVERSITAS ISLAM NEGERI ALAUDDIN MAKASSAR

pembelajaran SQ3R berbantu media *album book* berbasis kunci determinasi jauh lebih tinggi (−5.348) daripada hasil belajar siswa kelas kontrol yang diberi perlakuan dengan diajar menggunakan metode pembelajaran PQRST berbantu media gambar.

B. *Pembahasan*

Data hasil penelitian aktivitas dan hasil belajar Biologi siswa di SMA Negeri 3 Budong-Budong. Populasi pada penelitian ini sebanyak 48 siswa dan sampel yang digunakan yaitu sebanyak 20 siswa untuk kelas kontrol (X MIA 2) dan 20 siswa untuk kelas eksperimen (X MIA 1). Siswa pada kelas kontrol diberi perlakuan dengan diajar menggunakan metode pembelajaran PQRST berbantu media gambar, sedangkan pada kelas eksperimen diberi perlakuan dengan diajar menggunakan metode pembelajaran SQ3R berbantu media *album book* berbasis kunci determinasi.

Jenis penelitian ini adalah eksperimen semu (*quasi eksperimental*) dengan desain *nonequivalent group control desing*, sehingga untuk memperoleh data aktivitas belajar siswa maka dilakukan observasi aktivitas sebelum dan sesudah perlakuan dan untuk memperoleh data hasil belajar siswa maka diberikan *pretest* dan *posttest* pada kelas kontrol dan kelas eksperimen. Soal *pretest* dan *posttest* berupa pilihan ganda sebanyak 25 nomor. Penelitian ini dilakukan selama tiga kali pertemuan pada BAB *Plantae* sub-BAB*Spermatophyta*. Data-data yang diperoleh kemudian dianalisis dengan statistik dekriptif dan statistik inferensial untuk menjawab rumusan masalah yang diajukan. Hasil analisis data penelitian yang diperoleh dijabarkan sebagai berikut:

UNIVERSITAS ISLAM NEGERI
ALAUDDIN
M A K A S S A R

1. **Aktivitas belajar siswa kelas X SMA Negeri 3 Budong-Budong yang diajar Menggunakan Metode Pembelajaran SQ3R Berbantu Media *Album Book* Berbasis Kunci Determinasi**

Hasil analisis statistik dekriptif data aktivitas belajar siswa kelas eksperimen (X MIA 1) yang diberi perlakuan dengan diajar menggunakan metode pembelajaran SQ3R berbantu media *album book* berbasis kunci determinasi menunjukkan bahwa berdasarkan nilai rata-rata aktivitas belajar siswa kelas eksperimen (X MIA 1) sebelum diberi perlakuan yaitu 55.20 dan setelah diberi perlakuan dengan diajar menggunakan metode pembelajaran SQ3R berbantu media *album book* berbasis kunci determinasi mengalami peningkatan menjadi 87.30. Sementara itu, berdasarkan kategorisasi aktivitas belajar siswa diperoleh data persentase terbesar aktivitas belajar siswa kelas eksperimen (X MIA 1) sebelum diberi perlakuan berada pada kategori sangat rendah dengan persentase 55% dari 20 siswa. Sedangkan aktivitas belajar siswa kelas eksperimen (X MIA 1) setelah diberi perlakuan dengan diajar menggunakan metode pembelajaran SQ3R berbantu media *album book* berbasis kunci determinasi berada pada kategori sangat tinggi dengan persentase 55% dari 20 siswa. Sehingga dapat disimpulkan bahwa aktivitas belajar siswa kelas X SMA Negeri 3 Budong-Budong yang diajar menggunakan metode pembelajaran SQ3R berbantu media *album book* berbasis kunci determinasi berada pada kategori sangat tinggi dengan persentase 55% dari 20 siswa.

Berdasarkan tabel 4.4 menunjukkan persentase aktivitas belajar siswa pada setiap indikator diperoleh data, siswa sangat aktif dalam melakukan kegiatan membaca materi pembelajaran dengan serius, memperhatikan penjelasan guru dan teman, mengajukan pertanyaan, membuat catatan kecil materi yang telah dipelajari, melakukan pengamatan, dan bekerjasama dalam kelompok. Sedangkan dalam

UNIVERSITAS ISLAM NEGERI
ALAUDDIN
M A K A S S A R

aktivitas mempresentasikan hasil pengamatan dan mendengarkan presentasi hasil pengamatan menunjukkan aktivitas yang aktif dan dalam aktivitas mengemukakan pendapat menunjukkan aktivitas yang cukup aktif.

2. **Aktivitas Belajar Siswa Kelas X SMA Negeri 3 Budong-Budong yang diajar Menggunakan Metode Pembelajaran PQRST Berbantu Media Gambar**

Hasil analisis statistik dekriptif data aktivitas belajar siswa kelas kontrol (X MIA 2) yang diberi perlakuan dengan diajar menggunakan metode pembelajaran PQRST berbantu media gambar menunjukkan bahwa berdasarkan nilai rata-rata aktivitas belajar siswa kelas kontrol (X MIA 2) sebelum diberi perlakuan yaitu 56.25 dan setelah diberi perlakuan dengan diajar menggunakan metode PQRST berbantu media gambar mengalami peningkatan menjadi 72.10. Sementara itu, berdasarkan kategorisasi aktivitas belajar siswa diperoleh data persentase terbesar aktivitas belajar siswa kelas kontrol (X MIA 2) sebelum diberi perlakuan berada pada kategori sangat rendah dengan persentase 45% dari 20 siswa. Sedangkan aktivitas belajar siswa kelas kontrol (X MIA 2) setelah diberi perlakuan dengan diajar menggunakan PQRST berada pada kategori sedang dengan persentase 35% dari 20 siswa. Sehingga dapat disimpulkan bahwa aktivitas belajar siswa kelas X SMA Negeri 3 Budong-Budong yang diajar menggunakan metode PQRST berbantu media gambar berada pada kategori sedang dengan persentase 35% dari 20 siswa.

Berdasarkan tabel 4.8 menunjukkan persentase aktivitas belajar siswa pada setiap indikator diperoleh data, siswa aktif dalam melakukan kegiatan membaca materi pembelajaran dengan serius, memperhatikan penjelasan guru dan teman, serta mempresentasikan hasil pengamatan. Sedangkan dalam aktivitas, mengemukakan pendapat, mengajukan pertanyaan, membuat catatan kecil materi yang telah

UNIVERSITAS ISLAM NEGERI
ALAUDDIN
M A K A S S A R

dipelajari, mendengarkan presentasi hasil pengamatan, melakukan pengamatan, dan bekerjasama dalam kelompok menunjukkan aktivitas yang cukup aktif.

Berdasarkan hasil perhitungan peningkatan (*gain* skor) aktivitas belajar siswa, diperoleh bahwa besar peningkatan (*gain* skor) aktivitas belajar siswa kelas X SMA Negeri 3 Budong-Budong antara siswa kelas kontrol (X MIA 2) setelah diberi perlakuan dengan diajar menggunakan metode pembelajaran PQRST berbantu media gambar dengan siswa kelas eksperimen (X MIA 1) setelah diberi perlakuan dengan diajar menggunakan metode pembelajaran SQ3R berbantu media *album book* berbasis kunci determinasi sebesar 21.08%. Berdasarkan uraian tersebut dapat disimpulkan bahwa aktivitas belajar siswa kelas eksperimen lebih tinggi dibandingkan kelas kontrol setelah diberikan perlakuan berbeda, dimana kelas eksperimen diberikan perlakuan dengan diajar menggunakan metode pembelajaran SQ3R berbantu media *album book* berbasis kunci determinasi yang dalam pembelajaranya dilakukan dengan cara berkelompok. Sedangkan kelas kontrol diberikan perlakuan dengan diajar menggunakan metode pembelajaran PQRST berbantu media *gambar* yang dalam pembelajaranya tidak dilakukan dengan cara berkelompok. Menurut Silberman, salah satu cara untuk meningkatkan aktivitas belajar siswa yaitu dengan melakukan kerja kelompok dengan jumlah anggota yang kecil karena siswa akan mendapat dukungan dari teman sejawat dan adanya keragaman pandangan, pengetahuan, dan keahlian, menjadikan pembelajaran menjadi kolaboratif.[1]

UNIVERSITAS ISLAM NEGERI
ALAUDDIN
M A K A S S A R

[1]Ryan Humardani Syam Pratomo, "Perbandingan Model Pembelajaran Kooperatif Tipe *The Power Of Two* dengan Tipe *Make A Match* dalam Pembelajaran Biologi (Studi tentang Aktivitas, Respon, dan Hasil Belajar Siswa)," *Jurnal Biotek*, vol. 5 no. 1 (Juni 2017), h. 40. http://journal.uin-alauddin.ac.id/index.php/biotek/article/view/3445.
(Diakses 8 Oktober 2018).

3. Hasil Belajar Siswa Kelas X SMA Negeri 3 Budong-Budong yang diajar Menggunakan Metode Pembelajaran SQ3R Berbantu Media *Album Book* Berbasis Kunci Determinasi

Hasil analisis statistik dekriptif data hasil belajar siswa kelas eksperimen (X MIA 1) yang diberi perlakuan dengan diajar menggunakan metode pembelajaran SQ3R berbantu media *album book* berbasis kunci determinasi menunjukkan bahwa nilai rata-rata hasil belajar siswa pada kelas eksperimen (X MIA 1) pada saat *pretest* yaitu 52.80 dan pada saat *posttest* mengalami peningkatan menjadi 75.00. Sementara itu berdasarkan kategorisasi hasil belajar siswa diperoleh data persentase terbesar hasil belajar siswa pada saat *pretest* berada pada kategori rendah dengan persentase 35% dari 20 siswa dan persentase terbesar hasil belajar siswa pada saat *posttest* berada pada kategori sangat tinggi dengan persentase 45% dari 20 siswa. Sehingga dapat disimpulkan bahwa hasil belajar siswa kelas X SMA Negeri 3 Budong-Budong yang diajar menggunakan metode pembelajaran SQ3R berbantu media *album book* berbasis kunci determinasi berada pada kategori sangat tinggi dengan persentase 45% dari 20 siswa.

4. Hasil Belajar Siswa Kelas X SMA Negeri 3 Budong-Budong yang diajar Menggunakan Metode Pembelajaran PQRST Berbantu Media Gambar

Hasil analisis statistik dekriptif data hasil belajar siswa kelas kontrol (X MIA 2) yang diberi perlakuan dengan diajar menggunakan metode pembelajaran PQRST berbantu media gambar menunjukkan bahwa nilai rata-rata nilai hasil belajar siswa pada kelas kontrol (X MIA 2) pada saat *pretest* yaitu 47.80 dan pada saat *posttest* mengalami peningkatan menjadi 57.20. Sementara itu berdasarkan kategorisasi hasil belajar siswa diperoleh data persentase terbesar nilai *pretest* siswa kelas kontrol berada pada kategori rendah dengan persentase 40% dari 20 siswa dan persentase terbesar nilai *posttest* siswa berada pada kategori sedang dengan persentase 45% dari

UNIVERSITAS ISLAM NEGERI
ALAUDDIN
M A K A S S A R

20 siswa. Sehingga dapat disimpulkan bahwa hasil belajar siswa kelas X SMA Negeri 3 Budong-Budong yang diajar menggunakan metode pembelajaran PQRST berbantu media gambar berada pada kategori sedang dengan persentase 45% dari 20 siswa.

Berdasarkan hasil perhitungan peningkatan (*gain* skor) hasil belajar siswa, diperoleh bahwa besar peningkatan (*gain* skor) hasil belajar siswa kelas X SMA Negeri 3 Budong-Budong antara siswa kelas kontrol (X MIA 2) setelah diberi perlakuan dengan diajar menggunakan metode pembelajaran PQRST berbantu media gambar dengan siswa kelas eksperimen (X MIA 1) setelah diberi perlakuan yang dengan diajar menggunakan metode pembelajaran SQ3R berbantu media *album book* berbasis kunci determinasi berbantu media *album book* berbasis kunci determinasi sebesar 31.118%.

5. Pengaruh Metode Pembelajaran SQ3R Berbantu Media *Album Book* Berbasis Kunci Determinasi Terhadap Aktivitas Belajar Siswa Kelas X SMA Negeri 3 Budong-Budong

Pengambilan data penelitian aktivitas belajar siswa dilakukan dengan tahap yaitu pada pertemuan pertama, peneliti mengajar dengan metode yang biasa digunakan guru pada kedua kelas. Selama proses pembelajaran peneliti mengobservasi aktivitas belajar awal siswa (sebelum perlakuan). Tujuan peneliti melakukan observasi aktivitas belajar awal siswa yaitu untuk mengetahui apakah hasil belajar siswa antara kedua kelas setara atau tidak. Menurut John W. Best bahwa pemilihan kelompok eksperimen dan kontrol, sedapat mungkin sama atau mendekati sama ciri-cirinya.[2] Pada pertemuan kedua, kedua kelas diberikan perlakuan berbeda dimana kelas kontrol (X MIA 2) diberi perlakuan dengan diajar menggunakan metode

[2]John W. Best, *Research in Education*, terj. Sanapiah Faisal dan Mulyadi Guntur Waseso, *Metodologi Penelitian dan Pendidikan*, h. 80.

UNIVERSITAS ISLAM NEGERI
ALAUDDIN
M A K A S S A R

pembelajaran PQRST berbantu media gambar, sedangkan kelas eksperimen (X MIA 1) diberi perlakuan dengan diajar menggunakan metode pembelajaran SQ3R berbantu media *album book* berbasis kunci determinasi. Pada pertemuan ketiga peneliti melakukan pengambilan data aktivitas belajar akhir siswa (sebelum perlakuan) pada kedua kelas agar dapat di ketahui apakah metode pembelajaran SQ3R berbantu media *album book* berbasis kunci determinasi berpengaruh terhadap aktivitas belajar siswa.

Data aktivitas belajar siswa pada kedua kelompok yaitu kelompok kontrol dan eksperimen kemudian di analisis menggunakan statistik inferensial dengan menggunakan uji ANCOVA Satu Jalur untuk mengetahui bagaimana pengaruh metode pembelajaran SQ3R berbantu media *album book* berbasis kunci determinasi terhadap aktivitas belajar siswa. Sebelum melakukan uji ANCOVA Satu Jalur, data terlebih dahulu di uji normalitasnya, homogenitasnya, linearitas dan signifikansi regresinya, dan kesejajaran garis regresinya, sebagai syarat uji ANCOVA.

Hasil uji normalitas data aktivitas belajar siswa menunjukkan bahwa data berdistribusi normal dengan nilai sig. $> \alpha = 0.05$ masing-masing yaitu nilai signifikansi aktivitas belajar siswa kelas kontrol sebelum diberi perlakuan $0.549 > 0.05$, nilai signifikansi aktivitas belajar siswa kelas kontrol setelah diberi perlakuan $0.916 > 0.05$, nilai signifikansi aktivitas belajar siswa kelas eksperimen sebelum diberi perlakuan $0.506 > 0.05$, nilai signifikansi aktivitas belajar siswa kelas eksperimen setelah diberi perlakuan $0.592 > 0.05$. Sedangkan hasil uji homogenitas data aktivitas belajar siswa menunjukkan bahwa data homogen dimana nilai sig $> \alpha = 0.05$ yaitu $0.094 > 0.05$.

Hasil uji linearitas data aktivitas belajar siswa menunjukkan bahwa data memiliki persamaan garis yang linear dimana nilai sig $> \alpha = 0.05$ yaitu $0.706 > 0.05$

UNIVERSITAS ISLAM NEGERI
ALAUDDIN
M A K A S S A R

dan hasil uji signifikansi regresi data aktivitas belajar siswa menunjukkan bahwa data memiliki persamaan regresi yang signifikan atau berarti diman nilai sig $< \alpha = 0.05$ yaitu $0.000 < 0.05$. Sedangkan hasil uji kesejajaran garis regresi data aktivitas belajar siswa menunjukkan bahwa data memiliki persamaan garis regresi yang sejajar dimana nilai sig $> \alpha = 0.05$ yaitu $0.094 > 0.05$.

Hasil uji hipotesis data aktivitas belajar siswa diperoleh nilai sig $< \alpha = 0.05$ yaitu $0.000 < 0.05$ yang berarti terdapat perbedaan rata-rata aktivitas belajar siswa antara kelas kontrol yang diberi perlakuan dengan diajar menggunakan metode pembelajaran PQRST berbantu media gambar dengan aktivitas belajar siswa antara kelas eksperimen yang diberi perlakuan dengan diajar menggunakan metode pembelajaran SQ3R berbantu media *album book* berbasis kunci determinasi setelah mengontrol pengaruh aktivitas belajar siswa sebelum diberi perlakuan. Hal ini berarti metode pembelajaran SQ3R berbantu media *album book* berbasis kunci determinasi berpengaruh terhadap aktivitas belajar siswa kelas X SMA Negeri 3 Budong-Budong. Ternyata faktor metode pembelajaran SQ3R berbantu media *album book* berbasis kunci determinasi dapat menjelaskan 66.2% variasi aktivitas belajar siswa. Berdasarkan hasil uji lanjut diperoleh nilai $t_0 = -6.169$ dan nilai $0.000 < 0.05$ maka kesimpulan yang dapat diambil adalah aktivitas belajar siswa kelas eksperimen yang diberi perlakuan dengan diajar menggunakan metode pembelajaran SQ3R berbantu media *album book* berbasis kunci determinasi jauh lebih tinggi (-6.169) daripada aktivitas belajar siswa kelas kontrol yang diberi perlakuan dengan diajar menggunakan metode pembelajaran PQRST berbantu media gambar.

Hasil penelitian ini sejalan dengan teori yang telah dikemukakan oleh beberapa ahli seperti Shaffa dan Surijono yang menyatakan bahwa pembelajaran

UNIVERSITAS ISLAM NEGERI
ALAUDDIN
M A K A S S A R

biologi dengan menggunakan metode pembelajaran *Survey*, *Question*, *Read*, *Recite* dan *Review* (SQ3R) melibatkan siswa secara aktif selama proses pembelajaran, melatih kemampuan siswa untuk berpikir kritis, dan hasil belajar siswa semakin baik. Sedangkan menurut Trianto metode pembelajaran SQ3R akan melibatkan siswa secara langsung dan aktif dalam proses pembelajaran sehingga akan memperkuat daya ingat siswa.[3]

Hasil penelitian ini juga sejalan dengan penelitian terdahulu yang relevan seperti penelitian yang dilakukan oleh VA Vellariani Dewi Palupi, dkk., dalam jurnalnya menyimpulkan bahwa berdasarkan seluruh hasil penelitian yang diperoleh melalui angket, observasi, tes, dan wawancara menunjukkan bahwa penerapan strategi pembelajaran *survey*, *question*, *read*, *recite*, *and review* (SQ3R) cukup efektif untuk diterapkan dan siswa merasa lebih aktif dalam mengikuti proses pembelajaran, mudah dalam memahami, dan mempunyai daya ingat tahan lama.[4] Penelitian Fahriyah Fahmawati dkk dalam jurnalnya juga menyimpulkan bahwa berdasarkan uji hipotesis terdapat pengaruh metode pembelajaran SQ3R terhadap aktivitas belajar peserta didik.[5] Penelitian yang dilakukan oleh Anis Dwi Novitasari dalam skripsinya

UNIVERSITAS ISLAM NEGERI
ALAUDDIN
M A K A S S A R

---

[3]Fahriyah Fahmawati, dkk., "Pengarum Model Pembelajaran Survey, Question, Read, Recite, and Review (SQ3R) dan Kemampuan Berfikir Kritis terhadap Hasil belajar Peserta Didik SMA," *Jurnal Pendidikan Biologi*, vol. 10 no. 2 (Agustus 2017), h. 55. http://www.google.com/url?sa=t&source=web&rct=j&url=http://jurnal.uns.ac.id/bioedukasi/article/download/17606/pdf_1&ved=2ahUKEwiqt9KV3-vfAhUJbo8KHYAFCPYQFjAAegQIAhB&usg=AOvVaw3011kiQKY4pA1YDDwXNULB. (Diakses 23 Mei 2018).

[4]VA Vellariani Dewi Palupi, dkk., "Peningkatan Hasil Belajar dalam Pembelajaran Biologi Melalui Penerapan Strategi Pembelajaran Survey, Question, Read, Recite, and Review (SQ3R) pada Siswa Kelas XI IPA 2 SMA Negeri 1 Banyudono Tahun Ajaran 2011/2012," *Jurnal Pendidikan Biologi*, vol. 4 no. 2 (Mei 2012), h. 10. http://jurnal.fkip.uns.ac.id/index.php/bio/article/view/1411. (Diakses 17 Desember 2017).

[5]Fahriyah Fahmawati, dkk., "Pengarum Model Pembelajaran Survey, Question, Read, Recite, and Review (SQ3R) dan Kemampuan Berfikir Kritis terhadap Hasil belajar Peserta Didik SMA," *Jurnal Pendidikan Biologi*, vol. 10 no. 2 (Agustus 2017), h. 59.

juga menyimpulkan bahwa implementasi metode pembelajaran SQ3R dapat meningkatkan aktivitas dan hasil belajar IPA Biologi.[6]

Penelitian SHANG Shuang-feng juga menjelaskan bahwa SQ3R adalah cara belajar yang sangat fleksibel, membantu siswa untuk meningkatkan efesien belajar, dapat merangsang keinginan dan minat belajar siswa. Hal ini membantu siswa untuk aktif berpartisipasi dalam kegiatan pengajaran dan pembelajaran, membantu mengembangkan kebiasaan membaca, membantu siswa untuk menemuka ide pokok secara cepat.[7] Penelitian Jamiludin, dkk., juga menjelaskan bahwa SQ3R dapat meningkatkan kualitas pembelajaran dimana siswa semakin antusias dalam belajar, rasa jenuh siswa semakin menurun dan hasil belajar siswa meningkat. Metode ini membantu siswa nenemukan dan memilih informasi terkait materi yang dipelajari siswa.[8] Penelitian Yudi Hari Rayanto dan Putu Ngurah Rusmawan, juga menjelaskan bahwa penerapan SQ3R dapat meningkatkan aktivitas belajar siswa secara signifikan

---

http://www.google.com/url?sa=t&source=web&rct=j&url=http://jurnal.uns.ac.id/bioedukasi/article/download/17606/pdf_1&ved=2ahUKEwiqt9KV3-vfAhUJbo8KHYAFCPYQFjAAegQIAhB&usg=AOvVaw3011kiQKY4pA1YDDwXNULB.
(Diakses 23 Mei 2018).

[6]Anis Dwi Novitasari, "Implementasi Model Pembelajaran SQ3R (*Survey, Question, Read, Recite, and Review*) untuk Meningkatkan Aktivitas dan Hasil Belajar IPA Biologi Siswa Kelas VIII F MTs Negeri 1 Jember", *Skripsi*, h. 60. http://respository.unej.ac.id/handle/123456789/85524.
(Diakses 17 Desember 2017).

[7]SHANG Shuang-feng, "Analysis on Learning Function of SQ3R and its Application in Study," *Journal of Xiangfan Vocational and Technical College*, vol. 3 no. 39 (2011). h. 30. https://en.cnk.com.cn.
(Diakses 5 November 2018).

[8]Jamiludin, dkk., " The Use of SQ3R Method in Improving Quallity and Result of Social Sciences Learning in XI Grade SMAN 3 Kendari Southeast Sulawesi Indonesia," *Advances in Social Science, Education and Humanities Research*, vol. 8 (2017). h. 210. http://www.google.com/url?sa=t&source=web&rct=j&url=https://download.atlantispress.com/article/25883526.pdf&ved=2ahUKEwjl_9_vupDgAhVVcCsKHRhCA6AFjAAegQIBBAB&usg=AOvVaw293OAOyl_ZoBmr1SV8E7qN.
(Diakses 5 November 2018).

UNIVERSITAS ISLAM NEGERI
ALAUDDIN
M A K A S S A R

selama pembelajan dan pembelajaran lebih menyenangkan.[9] Penelitian Maria Yasinta Afoan dan Aloysius Duran Corebima, juga menjelaskan bahwa metode SQ3R dapat meningkatkan aktivitas siswa selama pembelajaran karena selama pembelajaran dibutuhkan latihan, elaborasi, dan pengulangan sehingga siswa juga dapat mengevaluasi kekuatan dan kelemahannya sendiri dalam pembelajaran. Metode SQ3R juga membuat pengetahuan siswa tidak mudah hilang dari ingatan dan siswa mudah mengingat materi yang sudah dipelajari.[10]

Selain metode pembelajaran SQ3R, media *album book* berbasis kunci determinasi yang merupakan media visual juga berperan dalam peningkatan aktivitas belajar siswa sebagaimana dijelaskan dalam penelitian yang dilakukan Dikrullah, Muh. Rapi, dan Jamilah dalam jurnalnya bahwa media pembelajaran yang bersifat visual mampu membangkitkan minat dan motivasi siswa sehingga dapat meningkatkan ketertarikan dalam mempelajari suatu materi, memberikan pengalaman konkrit, serta meningkatkan daya serap dan retensi ingatan.[11] Penelitian Ainul Uyuni

UNIVERSITAS ISLAM NEGERI
ALAUDDIN
M A K A S S A R

[9]Yudi Hari Rayanto dan Putu Ngurah Rusmawan, "The Implementation of SQQ3R Strategy on Learning Reading Comprehension," *IOSR Journal of Research & Method in Education*, vol. 6 issue 1 ver. 1 (Febuari 2016). h. 29. http://www.google.com/url?sa=t&source=web&rct=j&url=www.iosrjournals.org/iosr-jrme/paper/Vol-6%2520Issue-1/Version/C06112130.pdf&ved=2ahUKEwin6LDFzOvfAhWKMo8KHSZIAUsQFjABegQIBBAB&usg=AOvVaw0qplcxga4gYPwTk1D9doY9.
(Diakses 5 November 2018).

[10]Maria Yasinta Afoan dan Aloysius Duran Corebima, "The Correlation of Metacognitive Skills and Learning Results Toward Students' Retentions of Biology Learning: Students Learning Only to Pass Examinaions," *Educational Process: Internasional Journal*, vol. 7 issue 3 (2018), h. 171-179. https://dx.doi.org/10.22521/edupij.2018.73.1.
(Diakses 5 November 2018).

[11]Dikrullah, Muh. Rapi, dan Jamilah, "Pengembangan Herbarium Book Sebagai Media Pembelajaran Biologi Mata Kuliah Struktur Tumbuhan Tinggi," *Jurnal Biotek*, vol. 6 no.1 (Juni 2018), h. 16. http://journal.uin-alauddin.ac.id/index.php/biotek/article/view/4426.
(Diakses 8 Oktober 2018).

Taufiq dalam jurnalnya juga menyebutkan bahwa menurut Mel Silberman dengan menggunakan media visual pada pembelajaran dapat meningkatkan 14% ingatan siswa terkait materi yang dipelajari karena adanya kesan pada setiap materi pembelajaran, dapat menambah dan memperbaiki 200% kosakata yang dimiliki siswa, dan belajar semakin kondusif karena waktu penyampaian materi menjadi berkurang sampai 40%.[12]

Try Susanti, Dwi Gusfarenie, dan M. Husaini dalam jurnalnya menjelaskan penting media pembelajaran pada mata pelajaran Biologi bahwa kedudukan media berupa gambar, grafik, foto atau video dalam pembelajaran biologi bahkan sejajar dengan metode pembelajaran, karena metode yang digunakan biasanya akan menuntut media apa yang dapat diintegrasikan dan diadaptasikan dengan kondisi yang dihadapi. Penggunaan media sebagai perantara menyampaikan informasi dalam pembelajaran akan menjadikan penyajian materi menjadi lebih jelas dan tidak bersifat verbalistis, siswa dapat memperoleh berbagai pengalaman nyata sehingga materi pelajaran yang disampaikan dapat diserap dengan mudah dan lebih baik, siswa juga menjadi lebih aktif dalam belajar ketika media yang digunakan variatif dan menarik, sehingga siswa lebih mudah memahami pelajaran, siswa menjadi tidak bosan karena materi pembelajaran mejadi lebih sederhana dengan banyak fakta-fakta yang menarik.[13]

UNIVERSITAS ISLAM NEGERI
ALAUDDIN
M A K A S S A R

---

[12]Ainul Uyuni Taufiq, "Peningkatan Aktivitas dan Hasil Belajar Kognitif Siswa melalui Penggunaan Media Power Point pada Materi Sistem Pernapasan di Kelas XI IPA2 SMA Negeri 14 Makassar," *Jurnal Biotek*, vol. 3 no. 1 (2015), h. 22. http://journal.uin-alauddin.ac.id/index.php/biotek/article/view/1895/1835.
(Diakses 8 Oktober 2018).

[13]Try Susanti, Dwi Gusfarenie, dan M. Husaini, "Penggunaan Media Pembelajaran Biologi Oleh Guru Ilmu Pengetahuan Alam (IPA) Tingkat Madrasah Tsanawiyah Negeri (MTsN) Kota Jambi," *Jurnal Biotek*, vol. 3 no. 1 (2015), h. 125-128. http://journal.uin-alauddin.ac.id/index.php/biotek/article/view/1925/1863.

Berdasarkan hasil analisis statistik inferensial, teori, dan penelitian terdahulu yang relevan, peneliti dapat menyimpulkan bahwa terdapat pengaruh metode pembelajaran *survey*, *question*, *read*, *recite*, *and review* (SQ3R) berbantu media *album book* berbasis kunci determinasi terhadap aktivitas belajar siswa kelas X SMA Negeri 3 Budong-Budong, dimana faktor metode pembelajaran SQ3R berbantu media *album book* berbasis kunci determinasi dapat menjelaskan 66.2% variasi aktivitas belajar siswa.

6. Pengaruh Metode Pembelajaran SQ3R Berbantu Media *Album Book* Berbasis Kunci Determinasi Terhadap Hasil Belajar Siswa Kelas X SMA Negeri 3 Budong-Budong

Pengambilan data penelitian hasil belajar siswa dilakukan dengan tahap yaitu pada pertemuan pertama, peneliti mengajar dengan metode yang biasa digunakan guru pada kedua kelas. Pada akhir pembelajaran, peneliti memberikan soal *pretest* untuk mengatahui apakah hasil belajar siswa antara kedua kelas setara atau tidak. Menurut John W. Best bahwa pemilihan kelompok eksperimen dan kontrol, sedapat mungkin sama atau mendekati sama ciri-cirinya.[14] Pada pertemuan kedua, kedua kelas diberikan perlakuan berbeda dimana kelas kontrol (X MIA 2) diberi perlakuan dengan diajar menggunakan metode pembelajaran PQRST berbantu media gambar, sedangkan kelas eksperimen (X MIA 1) diberi perlakuan dengan diajar menggunakan metode pembelajaran SQ3R berbantu media *album book* berbasis kunci determinasi. Pada akhir pertemuan ketiga dilakukan pengambilan data hasil belajar akhir siswa pada kedua kelas dengan memberikan soal *posttest* agar dapat di ketahui apakah

UNIVERSITAS ISLAM NEGERI
ALAUDDIN
M A K A S S A R

(Diakses 8 Oktober 2018).

[14]John W. Best, *Research in Education*, terj. Sanapiah Faisal dan Mulyadi Guntur Waseso, *Metodologi Penelitian dan Pendidikan*, h. 80.

metode pembelajaran SQ3R berbantu media *album book* berbasis kunci determinasi berpengaruh terhadap hasil belajar siswa.

Data hasil belajar siswa pada kedua kelompok yaitu kelompok kontrol dan eksperimen kemudian di analisis menggunakan statistik inferensial dengan menggunakan uji ANCOVA Satu Jalur untuk mengetahui bagaimana pengaruh metode pembelajaran SQ3R berbantu media *album book* berbasis kunci determinasi terhadap hasil belajar siswa. Sebelum melakukan uji ANCOVA Satu Jalur, data terlebih dahulu di uji normalitasnya, homogenitasnya, linearitas dan signifikansi regresinya, dan kesejajaran garis regresinya, sebagai syarat uji ANCOVA.

Hasil uji normalitas data hasil belajar siswa menunjukkan bahwa data berdistribusi normal dengan nilai sig. $> \alpha = 0.05$ masing-masing yaitu nilai signifikansi hasil belajar siswa kelas kontrol sebelum diberi perlakuan $0.523 > 0.05$, nilai signifikansi hasil belajar siswa kelas kontrol setelah diberi perlakuan $0.437 > 0.05$, nilai signifikansi hasil belajar siswa kelas eksperimen sebelum diberi perlakuan $0.679 > 0.05$, nilai signifikansi hasil belajar siswa kelas eksperimen setelah diberi perlakuan $0.886 > 0.05$. Sedangkan hasil uji homogenitas data hasil belajar siswa menunjukkan bahwa data homogen dimana nilai sig $> \alpha = 0.05$ yaitu $0.535 > 0.05$.

Hasil uji linearitas data hasil belajar siswa menunjukkan bahwa data memiliki persamaan garis yang linear dimana nilai sig $> \alpha = 0.05$ yaitu $0.319 > 0.05$ dan hasil uji signifikansi regresi data hasil belajar siswa menunjukkan bahwa data memiliki persamaan regresi yang signifikan atau berarti diman nilai sig $< \alpha = 0.05$ yaitu $0.000 < 0.05$. Sedangkan hasil uji kesejajaran garis regresi data hasil belajar siswa menunjukkan bahwa data memiliki persamaan garis regresi yang sejajar dimana nilai sig $> \alpha = 0.05$ yaitu $0.348 > 0.05$.

UNIVERSITAS ISLAM NEGERI
ALAUDDIN
M A K A S S A R

Hasil uji hipotesis data hasil belajar siswa diperoleh nilai sig $< \alpha = 0.05$ yaitu $0.000 < 0.05$ yang berarti terdapat perbedaan rata-rata hasil belajar siswa antara kelas kontrol yang diberi perlakuan dengan diajar menggunakan metode pembelajaran PQRST berbantu media gambar dengan hasil belajar siswa kelas eksperimen yang diberi perlakuan dengan diajar menggunakan metode pembelajaran SQ3R berbantu media *album book* berbasis kunci determinasi setelah mengontrol pengaruh *pretets*. Hal ini berarti metode pembelajaran SQ3R berbantu media album book berbasis kunci determinasi berpengaruh terhadap hasil belajar siswa kelas X SMA Negeri 3 Budong-Budong. Ternyata faktor metode pembelajaran SQ3R berbantu media *album book* berbasis kunci determinasi dapat menjelaskan 66.5% variasi hasil belajar siswa. Berdasarkan hasil uji lanjut diperoleh nilai $t_0 = -5.438$ dan nilai $0.000 < 0.05$ maka kesimpulan yang dapat diambil adalah hasil belajar siswa kelas eksperimen yang diberi perlakuan dengan diajar menggunakan metode pembelajaran SQ3R berbantu media *album book* berbasis kunci determinasi jauh lebih tinggi (-5.438) daripada hasil belajar siswa kelas kontrol yang diberi perlakuan dengan diajar menggunakan metode pembelajaran PQRST berbantu media gambar.

Hasil penelitian ini sejalan dengan teori yang dikemukakan oleh beberapa ahli seperti Hanafiah yang menjelaskan bahwa dengan menerapkan metode pembelajaran SQ3R hasil belajar siswa menjadi lebih memuaskan, karena siswa menjadi pembaca aktif dan terarah langsung pada kandungan pokok dalam teks.[15] Keaktifan dan

[15]Fahriyah Fahmawati, dkk., "Pengaruh Model Pembelajaran Survey, Question, Read, Recite, and Review (SQ3R) dan Kemampuan Berfikir Kritis terhadap Hasil belajar Peserta Didik SMA," *Jurnal Pendidikan Biologi*, vol. 10 no. 2 (Agustus 2017), h. 55. http://www.google.com/url?sa=t&source=web&rct=j&url=http://jurnal.uns.ac.id/bioedukasi/article/download/17606/pdf_1&ved=2ahUKEwiqt9KV3-vfAhUJbo8KHYAFCPYQFjAAegQIAhB&usg=AOvVaw3011kiQKY4pA1YDDwXNULB. (Diakses 23 Mei 2018).

UNIVERSITAS ISLAM NEGERI
ALAUDDIN
M A K A S S A R

keterlibatan siswa dalam pembelajaran memberikan kontribusi positif pada hasil belajar siswa. Oleh karena itu, diperlukan kerjasama antara guru, siswa, dan teman sejawat dalam proses pembelajaran untuk menciptakan pembelajaran yang menyediakan kesempatan bagi siswa untuk belajar mandiri dan dapat memperoleh, kesempatan untuk meningkatkan pengetahuan, pemahaman, dan aspek tingkah laku lainnya secara maksimal, serta kesempatan untuk mengembangkan keterampilan yang berguna untuk hidup di masyarakat.[16]

Hasil penelitian ini juga sejalan dengan penelitian terdahulu yang relevan seperti yang dilakukan oleh Miftahul Jannah yang menujukkan bahwa 65.2% variabel hasil belajar siswa dapat dijelaskan oleh metode SQ3R.[17] Fahriyah Fahmawati dkk dalam jurnalnya menyimpulkan bahwa berdasarkan uji hipotesis terdapat pengaruh metode pembelajaran SQ3R terhadap hasil belajar peserta didik.[18] Penelitian Syamsiah, dkk., dalam jurnalnya yang menyimpulkan bahwa penerapan metode SQ3R dapat memberikan peningkatan terhadap aktivitas dan hasil belajar biologi pada konsep sistem pencernaan manusia siswa kelas VIIIA SMP Negeri 1 Lamuru.[19]

UNIVERSITAS ISLAM NEGERI
ALAUDDIN
M A K A S S A R

[16]Hasmiati, dkk., "Aktivitas dan Hasil Belajar Siswa pada Pembelajaran Pertumbuhan dan Perkembangan dengan Metode Praktikum," *Jurnal Biotek*, vol. 5 no. 1 (Juni 2017), h. 33. http://journal.uin-alauddin.ac.id/index.php/biotek/article/view/3444. (Diakses 8 Oktober 2018).

[17]Miftahul Jannah, "The Effect of Survey, Question, Read, Recite, and Review (SQ3R)," *Internasional Research Journal of Engineering, IT & Scientific Research* (IRJEIS), vol. 4 no. 1 (2018), h. 11. https://ijcujournals.us/journals/index.php/irjeis/article/view/21. (Diakses 5 November 2018).

[18]Fahriyah Fahmawati, dkk., "Pengarum Model Pembelajaran Survey, Question, Read, Recite, and Review (SQ3R) dan Kemampuan Berfikir Kritis terhadap Hasil belajar Peserta Didik SMA," *Jurnal Pendidikan Biologi*, vol. 10 no. 2 (Agustus 2017), h. 59. http://www.google.com/url?sa=t&source=web&rct=j&url=http://jurnal.uns.ac.id/bioedukasi/article/download/17606/pdf_1&ved=2ahUKEwiqt9KV3-vfAhUJbo8KHYAFCPYQFjAAegQIAhB&usg=AOvVaw3011kiQKY4pA1YDDwXNULB. (Diakses 23 Mei 2018).

[19]Syamsiah, dkk., "Penerapan Metode SQ3R (*Survey, Question, Read, Recite, Review*) untuk Meningkatkan Aktivitas dan Hasil Belajar Biologi Siswa Kelas VIIIA SMP Negeri 1 Lamuru

Jennifer A. Huber, dalam jurnalnya menjelaskan bahwa dengan metode SQ3R siswa memilih materi yang terkait dan berhubungan dengan materi yang sedang dipelajarinya, mengetahui tujuan pembelajaran dengan baik, dan mengetahui batasan materi yang akan dibahas.[20] David L. Carlston menjelaskan lebih lanjut dalam jurnal bahwa ketika menggunakan metode SQ3R, siswa akan menyimpan dan mengingat lebih banyak informasi, karena siswa menemukan sendiri konsep dari meteri yang dipelajarinya, siswa lebih mandiri dalam belajar, dah hasil belajarnya juga tinggi.[21] Abeer Al-Ghazo dalam jurnalnya juga menjelaskan bahwa SQ3R adalah metode membaca yang membuat siswa mudah memahami materi bacaannya, mudah untuk diterapkan, dan pemahaman siswa akan materi menjadi menyeluruh baik pembelajaran sains maupun non-sains.[22]

Berdasarkan hasil analisis statistik inferensial, teori, dan penelitian terdahulu yang relevan, peneliti dapat menyimpulkan bahwa terdapat pengaruh metode

---

Kabupaten Bone," *Jurnal Sainsmat*, vol. 1 no. 1 (Maret 2012), h. 108. http://ojs.unm.ac.id/sainsmat/article/view/464.
(Diakses 17 Desember 2017).

[20]Jennifer A. Huber, "A Closer Look at SQ3R" Reading Improvement," *Academic OneFile GALE*, edisi 8 vol. 8 no. 4 (2004), h. 111. https://link.galegroup.com/apps/doc/A119850552/AONE?u=googlescholar&sid=AONE&xid=84cc2ae1.
(Diakses 5 November 2018).

[21]David L. Carlston, "Benefits of Student-Generated Note Packets: A preliminary Investigation of SQ3R Implementation," *SAGE Journals*, vol. 38 no. 3 (14 Juni 2011), h. 143. https://journals.sagepub.com/doi/abs/10.1177/0098628311411786.
(Diakses 5 November 2018).

[22]Abeer Al-Ghazo, "The Effect of SQ3R and Sematic Mapping Strategies on Reading Comprehensions Learning among Jordanian University Students," *Internasional Journal of English and Educations*, vol. 4 issue 3 (July 2015), h. 96. http://www.google.com/url?sa=t&source=web&rct=j&url=ijee.org/yahoo_site_admin/assets/docs/9.19010631.pdf&ved=2ahUKEwif2uuXm5TgAhUJuo8KHSH5BEgQFjAAegQlBhAB&usg=AOvVaw2lJJihudyJyOaERyVSsQqq.
(Diakses 5 November 2018).

UNIVERSITAS ISLAM NEGERI
ALAUDDIN
M A K A S S A R

pembelajaran *survey*, *question*, *read*, *recite*, *and review* (SQ3R) berbantu media *album book* berbasis kunci determinasi terhadap hasil belajar siswa kelas X SMA Negeri 3 Budong-Budong. Ternyata faktor metode pembelajaran SQ3R berbantu media *album book* berbasis kunci determinasi dapat menjelaskan 66.5% variasi hasil belajar siswa.

UNIVERSITAS ISLAM NEGERI
ALAUDDIN
M A K A S S A R

BAB V

KESIMPULAN

A. *Kesimpulan*

Berdasarkan hasil analisis data hasil penelitian dan pembahasan maka kesimpulan pada penelitian ini sebagai berikut:

1. Aktivitas belajar siswa kelas X SMA Negeri 3 Budong-Budong yang diajar menggunakan metode pembelajaran SQ3R berbantu media *album book* berbasis kunci determinasi berada pada kategori sangat tinggi dengan persentase 55% dan rata-rata 87.30.
2. Aktivitas belajar siswa kelas X SMA Negeri 3 Budong-Budong yang diajar menggunakan metode pembelajaran PQRST berbantu media gambar berada pada kategori sedang dengan persentase 35% dan rata-rata 72.10.
3. Hasil belajar siswa kelas X SMA Negeri 3 Budong-Budong yang diajar menggunakan metode pembelajaran SQ3R berbantu media *album book* berbasis kunci determinasi berada pada kategori sangat tinggi dengan persentase 45% dan rata-rata 75.00.
4. Hasil belajar siswa kelas X SMA Negeri 3 Budong-Budong yang diajar menggunakan metode pembelajaran PQRST berbantu media gambar berada pada kategori sedang dengan persentase 45% dan rata-rata 57.20.
5. Terdapat pengaruh metode pembelajaran SQ3R berbantu media *album book* berbasis kunci determinasi terhadap aktivitas belajar siswa kelas X SMA Negeri 3 Budong-Budong dimana faktor metode pembelajaran SQ3R dapat menjelaskan 66.2% variasi aktivitas belajar siswa.

UNIVERSITAS ISLAM NEGERI
ALAUDDIN
MAKASSAR

6. Terdapat pengaruh metode pembelajaran SQ3R berbantu media *album book* berbasis kunci determinasi terhadap hasil belajar siswa kelas X SMA Negeri 3 Budong-Budong dimana faktor metode pembelajaran SQ3R dapat menjelaskan 66.5% variasi hasil belajar siswa.

B. *Implikasi Penelitian*

Berdasarkan kesimpulan yang telah dipaparkan maka penulis mengajukan beberapa saran bagi peneliti selanjutnya yang akan mengangkat judul penelitian yang serupa sebagai berikut:

1. Untuk meningkatkan aktivitas dan hasil belajar siswa secara maksimal menggunakan metode pembelajaran SQ3R berbantu media *album book* berbasis kunci determinasi dibutuhkan keterampilan dan latihan sebelum menerapkannya di dalam kelas.
2. Penggunaan metode pembelajaran SQ3R dalam pembelajaran Biologi sangat membutuhkan media pembelajaran sesuai dengan materi yang akan diajarkan agar aktivitas dan hasil belajar siswa dapat meningkat dengan signifikan.
3. Penelitian ini diharaPkan dapat menjadi rujukan dalam menggunakan metode pembelajaran SQ3R (*survey, question, read, recite, and review*) pada pembelajaran Biologi dan menambah pengetahuan terkait media pembelajaran yang dapat digunakan dalam metode pembelajaran SQ3R (*survey, question, read, recite, and review*) agar dapat membangkitkan minat dan semangat siswa, sehingga siswa menjadi lebih aktif selama proses pembelajaran dan hasil belajarnya dapat meningkat.

UNIVERSITAS ISLAM NEGERI
ALAUDDIN
M A K A S S A R

DAFTAR PUSTAKA

Afoan, Maria Yasinta dan Aloysius Duran Corebima. "The Correlation of Metacognitive Skills and Learning Results Toward Students' Retentions of Biology Learning: Students Learning Only to Pass Examinaions." *Educational Process: Internasional Journal*, vol. 7 issue 3 (2018): h. 171-179. https://dx.doi.org/10.22521/edupij.2018.73.1. (Diakses 5 November 2018).

Alep, Boni, dkk. "Penerapan Metode pembelajaran SQ3R Berbantuan Internet Terhadap Hasil Belajar Siswa Kelas X pada Materi Sistem Periodik Unsur di SMA Labschool Palu." *Jurnal Akad Kim*, vol. 4 no. 1 (Februari 2015): h. 44-49. http://www.google.com/url?sa=t&source=web&rct=j&url=http://jurnal.untad.ac.id/jurnal/index.php/JAK/article/view/7855&ved=2ahUKEwiM9cnLt5LgAhWKfn0KHQTCA58QFjAAegQQIAxAB&usg=AOvVaw2DDhsdyPuOFemv771DT6H_. (Diakses 17 Desember 2017).

Al-Ghazo, Abeer. "The Effect of SQ3R and Sematic Mapping Strategies on Reading Comprehensions Learning among Jordanian University Students." *Internasional Journal of English and Educations*, vol. 4 issue 3 (July 2015): h. 92-106. http://www.google.com/url?sa=t&source=web&rct=j&url=ijee.org/yahoo_site_admin/assets/docs/9.19010631.pdf&ved=2ahUKEwif2uuXm5TgAhUJuo8KHSH5BEgQFjAAegQlBhAB&usg=AOvVaw2lJJihudyJyOaERyVSsQqq. (Diakses 5 November 2018).

Al-Maragi, Ahmad Mustafa. *Tafsir Al-Maragi*. Terj. Anwar Rasyidi, dkk. *Terjemahan Tafsir Al-Maragi*, jus 11, Edisi Elit. Cet. II; Semarang: PT. Karya Toha Putra, 1974 M/1394 H.

Aqib, Zainal. *Metode-metode, Media, dan Stategi Pembelajaran Kontekstual (Inovatif)*. Bandung: Yrama Widya, 2013.

Arikunto, Suharsimi. *Prosedur Penelitian Suatu Pendekatan Praktik*. Jakarta: PT. Rineka Cipta, 2006.

Asiri, Ahmad, dkk. "The Effectiveness of Using SQ3R to Teach Reading Skills." Asian Journal of Educational Research, vol. 5 no. 1 (2017). http://www.google.com/url?sa=t&source=web&rct=j&url=http://www.multidisciplinaryjournals.com/wp-content/uploads/2017/01/.FULL-PAPER-THE-EFFECTIVENESS-OF-USING-SQ3R-TO-TEACH-READIN-SKILLS.pdf&ved=2ahUKEwj7ktvSv5LgAhUGf30KHY7HC4IQFjAAegQIChAB&usg=AOvVaw09pEohuRrkpksJjinmjHr. (Diakses 17 Desember 2017).

Azwar, Saifuddin. *Penyusunan Skala Psikologi*. Cet. IV; Yogyakarta: Pustaka Pelajar Offset, 2004.

UNIVERSITAS ISLAM NEGERI ALAUDDIN MAKASSAR

Best, John W. *Research in Education*. Terj. Sanapiah Faisal dan Mulyadi Guntur Waseso, *Metodologi Penelitian dan Pendidikan*. Surabaya: Usana Offset Printing, 1982.

Brooker, Rob, dkk. *Biology*. Edisi keempat. United Stated: McGraw-Hill Educations, 2016.

Budi, Triton Prawira. *SPSS 13.0 Terapan*. Cet. I; Yogyakarta: Andi, 2006.

Carlston, David L. "Benefits of Student-Generated Note Packets: A preliminary Investigation of SQ3R Implementation." *SAGE Journals*, vol. 38 no. 3 (14 Juni 2011), h. 142-146. https://journals.sagepub.com/doi/abs/10.1177/0098628311411786. (Diakses 5 November 2018).

Dikrullah, dkk. "Pengembangan Herbarium Book Sebagai Media Pembelajaran Biologi Mata Kuliah Struktur Tumbuhan Tinggi." *Jurnal Biotek*, vol. 6 no. 1 (Juni 2018). http://journal.uin-alauddin.ac.id/index.php/biotek/article/view/4426. (Diakses 8 Oktober 2018).

Djaali dan Pudji Muljono. *Pengukuran dalam Bidang Pendidikan*. Jakarta: Grasindo, 2008.

Djamarah, Syaiful Bahri. *Psikologi Belajar*. Cet. 1; Jakarta: PT. Rineka Cipta, 2002.

Fahmawati, Fahriyah, dkk. "Pengaruh Metode pembelajaranSurvey, Question, Read, Recite, and Review (SQ3R) dan Kemampuan Berfikir Kritis terhadap Hasil belajar Peserta Didik SMA." BIOEDUKASI: *Jurnal Pendidikan Biologi*, vol. 10 no. 2 (Agustus 2017): h. 55-62. http://www.google.com/url?sa=t&source=web&rct=j&url=http://jurnal.uns.ac.id/bioedukasi/article/download/17606/pdf_1&ved=2ahUKEwiqt9KV3-vfAhUJbo8KHYAFCPYQFjAAegQIAhB&usg=AOvVaw3011kiQKY4pA1YDDwXNULB. (Diakses 23 Mei 2018).

Fatmawati, Dwitya Nadia, dkk. "Penerapan Strategi Pembelajaran Think Talk Write untuk Meningkatkan Aktivitas Belajar Biologi Siswa Kelas X-1 SMA Al Islam 1 Surakarta Tahun Ajaran 2009/2010." *BIO-PEDAGOGI*, vol. 2 no. 1 (April 2013): h. 1-15. http://jurnal.fkip.uns.ac.id/index.php/pdg/article/view/5506/3850. (Diakses 17 Desember 2017).

Firawati. "Peningkatan Aktivitas Belajar Siswa Melalui Metode Diskusi pada Bidang Studi PKn di Kelas V SD Inpres 2 Tada." *Jurnal Kreatif Tadulako Online*, vol. 2 no. 4 (2014). http://jurnal.untad.ac.id/jurnal/index.php/JKTO/article/view/3975/2929. (Diakses 17 Desember 2017).

UNIVERSITAS ISLAM NEGERI
ALAUDDIN
M A K A S S A R

Hamansah dan Syamsiah. "Perbandingan Hasil Belajar Biologi dengan Menggunakan Metode *Problem Posing* dan Metode *Inside Outside Cicrle (IOC)* pada Pokok Materi Sistem Pencernaan Kelas XI SMA YAPIP Sungguminasa Gowa". *Jurnal Biotek*, vol. 3 no. 2 (Desember 2015). http://journal.uin-alauddin.ac.id/index.php/biotek/article/view/1030. (Diakses 08 Oktober 2018).

Hasmiati, dkk. "Aktivitas dan Hasil Belajar Siswa pada Pembelajaran Pertumbuhan dan Perkembangan dengan Metode Praktikum." *Jurnal Biotek*, vol. 5 no. 1 (Juni 2017). http://journal.uin-alauddin.ac.id/index.php/biotek/article/view/3444. (Diakses 8 Oktober 2018).

Huber, Jennifer A. "A Closer Look at SQ3R" Reading Improvement." *Academic OneFile GALE*, edisi 8 vol. 8 no. 4 (2004), h. 108-113. https://link.galegroup.com/apps/doc/A119850552/AONE?u=googlescholar&sid=AONE&xid=84cc2ae1. (Diakses 5 November 2018).

Indahwati, Toenas Setyo Joeli, dkk. "Penerapan Model Inquiry Training Melalui Teknik Peta Konsep dan Teknik Puzzle ditinjau dari Tingkat Keberagaman Aktivitas Belajar dan Kemampuan Memori." *Jurnal INKUIRI*, vol. 1 no. 3 (2012): h. 258-265. http://unsri.portalgaruda.org/index.php/?ref=browse&mod=viewarticle&article=50530. (Diakses 17 Desember 2017).

Ismail, Muh. Ilyas. "Pengaruh Bentuk Penilaian Formatif terhadap Hasil Belajar IPA setelah Mengontrol Pengetahuan Awal Siswa." *Jurnal Biotek*, vol. 3 no. 2 (Desember 2015). http://journal.uin-alauddin.ac.id/index.php/biotek/article/view/1028/998. (Diakses 8 Oktober 2018).

Jacquemart, Anne-Laure, dkk. "An Interactive Multimedia Dichotomous Key for Teaching Plant Identification." *Biological Education*, (21 March 2016). ISSN: 0021-9266 (Print); 2157-6009 (Online). http://www.tandfonline.com/doi/full/10.1080/00219266.2016.1150870. (Diakses 17 Desember 2017).

Jairam, Dharma, dkk. "SOAR Versus SQ3R: a Test of Two Study Systems." *Instr Sci*, no. 42 (29 October 2013). http://www.google.com/url?sa=t&source=web&rct=j&url=www.researchgate.net/publication/258165670_SOAR_versus_SQ3R_a_tets_of_two_study_systems&ved=2ahUKEwjljfGNt5DgAhXIdCsJHcJ8B5sQFjAAegQIBhAB&usg+AOvVaw2oeYoKdd_quTVkBxv7yya7. (Diakses 17 Desember 2017).

Jamilah. "Peningkatan Hasil Belajar Biologi Melalui Laboratorium Virtual." *Jurnal Biotek*, vol. 1 no. 1 (2013). http://journal.uin-

UNIVERSITAS ISLAM NEGERI
ALAUDDIN
M A K A S S A R

alauddin.ac.id/index.php/biotek/article/view/1035/1002. (Diakses 8 Oktober 2018).

Jamiludin, dkk. "The Use of SQ3R Method in Improving Quallity and Result of Social Sciences Learning in XI Grade SMAN 3 Kendari Southeast Sulawesi Indonesia." *Advances in Social Science, Education and Humanities Research*, vol. 8 (2017). http://www.google.com/url?sa=t&source=web&rct=j&url=https://download.atlantispress.com/article/25883526.pdf&ved=2ahUKEwjl_9_vupDgAhVVcCsKHRhCA6AFjAAegQIBBAB&usg=AOvVaw293OAOyl_ZoBmr1SV8E7qN. (Diakses 5 November 2018).

Jannah, Miftahul. "The Effect of Survey, Question, Read, Recite, and Review (SQ3R)." *Internasional Research Journal of Engineering, IT & Scientific Research (IRJEIS)*, vol. 4 no. 1 (2018), h 1-11. https://ijcujournals.us/journals/index.php/irjeis/article/view/21. (Diakses 5 November 2018).

Jihad Asep dan Abdul Haris. *Evaluasi Pembelajaran*. Cet. I; Yogyakarta: Multi Pressindo, 2012.

Kadir. *Statistika Terapan: Konsep, Contoh dan Analisis Data dengan Program SPSS/Lisrel dalam Penelitian*. Edisi kedua. Cet. III; Jakarta: Rajawali Pers, 2015.

Kementerian Agama RI. *Al-Qur'an Tajwid dan Terjemahannya*. Jakarta: Magfira Pustaka, 2006.

Khaghaninejad, Mohammad Saber, dkk. "Examining the Effects of Strategy-Based Instruction of Reading Passages to Iranian Undergraduate Efl Learners." *International Journal of English Language and Literature Studies*, vol. 4 issue 2 (02 February 2015). www.aessweb.com/doi:10.18488/journal.23/2015.4.2/23.2.96.110. (Diakses 17 Desember 2017).

Khuzaimatun, Siti. "Upaya Meningkatkan Kemampuan Membaca Pemahaman dengan Metode SQ3R pada Siswa Kelas X.3 SMA Negeri 1 Sumberlawang". *Skripsi*. Surakarta: Fakultas Keguruan dan Ilmu Pendidikan Universitas Sebelas Maret, 2009. https://eprints.uns.ac.id/2007/. (Diakses 17 Desember 2017).

Kienstra, Natascha, dkk. "Doing Philosophy Effectively: Student Learning in Classroom Teacing." *PLoS ONE*, vol. 10 issue 9 (17 September 2015). www.journal.plos.org/doi:10.1371/journal.pone.0137590. (Diakses 17 Desember 2017).

UNIVERSITAS ISLAM NEGERI
ALAUDDIN
M A K A S S A R

Lestari, Karunia Eka dan Mokhammad Ridwan Yudhanegara. *Penelitian Pendidikan Matematika*. Cet. II; Bandung: PT Rafika Aditam, 2017.

Li, Liang-Yi, dkk. "The Effects of the E-Book System with the Reading Guidance and the Annotation Map on the Reading Performance of College Students." *International Forum of Educational Technology & Society (IFETS)*, vol. 17 issue 1 (2014). http://www.jstor.org/stable/jeductechsoi.17.1.320?seq=1#page_scan_tab_content. (Diakses 17 Desember 2017).

Mudlofir. Ali dan Evi Fatimatur Rusydiyah. *Desain Pembelajaran Inovatif: dari Teori ke Praktik*. Edisi pertama. Cet. 1; Jakarta: Rajawali Pers, 2016.

Muhyi, Encep Safrudin. *Kepemimpinan Pendidikan Transformasional*. Jakarta: Diadit Media Press, 2011.

Mustami, Muh. Khalifah. *Metodologi Penelitian Pendidikan*. Cet. I; Yogyakarta: Aynat Publishing, 2015.

Novitasari, Anis Dwi. "Implementasi Metode pembelajaran SQ3R (Survey, Question, Read, Recite, and Review) untuk Meningkatkan Aktivitas dan Hasil Belajar IPA Biologi Siswa Kelas VIII F MTs Negeri 1 Jember". *Skripsi*. Jember: Fakultas Keguruan dan Ilmu Pendidikan Universitas Jember, 2018. http://respository.unej.ac.id/handle/123456789/85524.

Nurhidayah, Dwi Avita. "Peningkatan Aktivitas Belajar Siswa Melalui Pembelajaran Kooperatif Tipe Group Investigasi pada Materi Geometri." *Jurnal Dimensi Pendidikan dan Pembelajaran*, vol. 3, no. 2 (2016). http://journal.umpo.ac.id/index.php/dimensi/article/view/151/35. (Diakses 17 Desember 2017).

Palupi, VA Vellariani Dewi, dkk. "Peningkatan Hasil Belajar dalam Pembelajaran Biologi melalui Penerapan Strategi Survey, Question, Read, Recite, and Review (SQ3R) pada Siswa Kelas XI IPA 2 SMA Negeri 1 Banyudono Tahun Ajaran 2011/2012." *Jurnal Pendidikan Biologi*, vol. 4 no. 2 (Mei 2012): h. 1-11. http://jurnal.fkip.uns.ac.id/index.php/bio/article/view/1411. (Diakses 17 Desember 2017).

Panjitan, Simon M. "Metode Pembelajaran Survey, Question, Read, Recite, Review (SQ3R) Terhadap Kemampuan Pemahaman Konsep Matematika Mahasiswa di Prodi Pendidikan Matematika FKIP Universitas HKBP Nommensen T.A. 2015/2016." *Jurnal Suluh Pendidikan FKIP-UHN*, vol. 3 ed. 2 (September 2016): h. 203-211. http://www.google.com/url?sa=t&source=web&rct=j&url=http://akademik.uhn.ac.id/portal/public_html/JurnalSuluhPendidikan/Volume%25203%2520Edisi%25202/11_Jurnal%2520Simon.pdf&ved=2ahUKEhjU8LC3tJLgAhWZfS

UNIVERSITAS ISLAM NEGERI
ALAUDDIN
M A K A S S A R

sKHYG6A_EQFjAAegQIBBAB&usg=AOvVaw3w4kPvGZKDXlmwOoc9WXZV. (Diakses 17 Desember 2017).

Republik Indonesia. *Undang-Undang Republik Indonesia Nomor 20 Tahun 2003 Tentang Sistem Pendidikan Nasional* (Jakarta: 2003). http://peraturan.bkpm.go.id (2016/08). (Diakses 17 Desember 2017) Prastowo, Andi. *Menyusun Pencana Pembelajaran (RPP) Tematik Terpadu: Implementasi Kurikulum 2013 untuk SD/MI*. Cet: II; Jakarta: Kencana, 2017.

Pratomo, Ryan Humardani Syam. "Perbandingan Model Pembelajaran Kooperatif Tipe The Power Of Two dengan Tipe Make A Match dalam Pembelajaran Biologi (Studi tentang Aktivitas, Respon, dan Hasil Belajar Siswa)." *Jurnal Biotek*, vol. 5 no. 1 (Juni 2017). http://journal.uin-alauddin.ac.id/index.php/biotek/article/view/3445. (Diakses 8 Oktober 2018).

Putri, Lukita Octavia Lukman. "Kartu Identifikasi Sebagai Media Pembelajaran yang Inovatif untuk Mempelajari Klasifikasi Hewan." *Jurnal Pendidikan Biologi Indonesia*, vol. 2 no. 1 (2016): h. 31-38. http://www.google.com/url?sa=t&source=web&rct=j&url=http://media.neliti.com/media/publications/118393-ID-none-.pdf&ved=2ahUKEwiXm5jPspLgAhVTT30KHVIWAvoFjAAegQIBhAB&usg=AOvVaw1wznFt6EgdZ5t-hPPIKwcN. (Diakses 17 Desember 2017).

Putri, Rina Trihandayani, dkk. "Keanekaragaman, Deskripsi, dan Kunci Determinasi Artabotrys r. br. (Annonaceae) Pulau Jawa dan Kepulauan Sunda Kecil." *Jurnal BIOMA*, vol. 11 no. 1 (2015). http://jurnalmahasiswa.unesa.ac.id/index.php/bioedu/article/view/13437/12336. (Diakses 17 Desember 2017).

Raharjo, Teguh. "Penerapan Metode SQ3R Sebagai Upaya Peningkatan Hasil Keterampilan Membaca dan Hasil Belajar IPS pada Siswa Kelas V SDN Pereng Prambanan Klaten". *Naskah Publikasi Skripsi*. Surakarta: Fakultas Keguruan dan Ilmu Pendidikan Universitas Muhammadiyah, 2013. http://eprints.ums.ac.id/id/eprint/25269. (Diakses 17 Desember 2017).

Rapi, Muh. "Meningkatkan Aktivitas dan Hasil Belajar Mata Kuliah Pengetahuan Lingkungan Hidup Melalui Pendekatan Scientific Mahasiswa." *Jurnal Biotek*, vol. 4 no. 2 (Desember 2016). http://journal.uin-alauddin.ac.id/index.php/biotek/article/view/1886/pdf. (Diakses 8 Oktober 2018).

Rayanto, Yudi Hari dan Putu Ngurah Rusmawan. "The Implementation of SQ3R Strategy on Learning Reading Comprehension." *IOSR Journal of Research & Method in Education (IOSR-JRME)*, vol. 6 issue 1 ver. I (January-February 2016). http://www.google.com/url?sa=t&source=web&rct=j&url=www.iosrjournals.

UNIVERSITAS ISLAM NEGERI ALAUDDIN MAKASSAR

org/iosr-jrme/paper/Vol-6%2520Issue-1/Version/C06112130.pdf&ved=2ahUKEwin6LDFzOvfAhWKMo8KHSZIAUsQFjABegQIBBAB&usg=AOvVaw0qplcxga4gYPwTk1D9doY9. (Diakses 17 Desember 2017).

Reece, Jane B., dkk. *Campbell Biology*. Edisi kesembilan. Inggris: Pearson, 2011.

-------. *Campbell Biology*. Edisi kesepuluh. Inggris: Pearson, 2013.

Rohani, Ahmad. *Media Instruksional Edukatif*. Cet. I; Jakarta: PT. Rineka Cipta, 1997.

Rohwati, M. "Penggunaan Education Game untuk Meningkatkan Hasil Belajar IPA Biologi Konsep Klasifikasi Makhluk Hidup." *Jurnal Pendidikan IPA Indonesia*, vol. 1 no. 1 (2012): h. 75-81. http://journal.unnes.ac.id/nju/index.php/jpii/article/view/2017/2131. (Diakses 17 Desember 2017).

Sadiman, Arief S, dkk. *Media Pendidikan Pengertian, Pengembangan, dan Pemanfaatannya*. Edisi pertama. Cet. XVII; Jakarta: Rajawali Pers, 2014.

Sanjaya, Wina. *Pembelajaran dalam Implementasi Kurikulum Berbasis Kompetensi*. Jakarta: Kencana, 2005.

Saputri, Septiana Dyah dan Wachidatul Linda Yuhanna. "Implemetasi Metode SQ3R (Survey, Question, Read, Recite, Review) dengan Pendekatan Scientific Inquiry untuk Meningkatkan Sikap Ilmiah dan Prestasi Belajar Siswa Kelas X SMA Negeri 1 Wungu." *Prosiding Seminar Nasional SIMBIOSIS II*, (Madiun, 30 September 2017). http://www.google.com/url?sa=t&source=web&rct=j&url=http://prosiding.unipma.ac.id/index.php/simbiosis/article/download.329/312&ved=2ahUKEwjOwZXhsJLgAhVUFHIKHbrlD44QFjAAegQIBhAB&usg=AOvVaw2uAWxCl4PJU9AdGCEBD3SW. (Diakses 23 Mei 2018).

Sardiman. *Interaksi dan Motivasi Belajar Mengajar*. Jakarta: PT. Raja Grafindo Persada, 2011.

Setyosari, Punaji. *Metode Penelitian Pendidikan & Pengembangan*. Edisi keempat. Jakarta: Kencana, 2016.

Shuang-feng, SHANG. "Analysis on Learning Function of SQ3R and its Application in Study." *Journal of Xiangfan Vocational and Technical College*, vol. 3 no. 39 (2011). https://en.cnk.com.cn. (Diakses 5 November 2018).

Slameto. *Belajar dan Faktor-faktor yang Mempengaruhinya*. Jakarta: PT. Rineka Cipta, 2003.

UNIVERSITAS ISLAM NEGERI
ALAUDDIN
MAKASSAR

Smaldino, Sharon E, dkk. *Instructional Technology & Media for Learning*. Terj. Arif Rahman, *Teknologi Pembelajaran dan Media untuk* Belajar. Edisi kesembilan. Cet. I; Jakarta: Kencana, 2014.

Steenis, Van, dkk. *Flora untuk Sekolah di Indonesia*. Cet. XI; Jakarta: PT. Pradnya Paramita, 2006.

Sudaryono. *Metodologi Penelitian*. Edisi pertama. Cet. I; Jakarta: Rajawali Pers, 2017.

Sudijono, Anas. *Pengantar Statistik Pendidikan*. Edisi pertama, Cet. XXV; Jakarta: Raja Grafindo Persada, 2014.

Sudjana, Nana. *Penilaian Hasil Proses Belajar Mengajar*. Bandung: PT. Remaja Rosdakarya, 2009.

Sugiyono. *Statistika untuk Penelitian*. Cet. XIV; Bandung: Alfabeta, 2009.

-------. *Statistika untuk Penelitian*. Cet. XXV; Bandung: Alfabeta, 2014.

-------. *Metode Penelitian Pendidikan: Pendekatan Kuantitatif, Kualitatif, dan R&D*. Cet. XXII; Bandung: Alfabeta, 2015.

Sumiati dan Asra. *Metode Pembelajaran*. Bandung: CV. Wacana Prima, 2008.

Suprijono, Agus. *Cooperative Learning Teori dan Aplikasi*. Yogyakarta: Pustaka Pelajar. 2009.

Suryabrata, Sumadi. *Metodologi Penelitian*. Cet. XXV; Jakarta: Rajawali Press, 2014.

Suryani, Ridha. "Penerapan Pembelajaran Kooperatif dengan Metode SQ3R (Survey, Question, Read, Recite, and Review) dalam Pembelajaran Fisika Kelas VIII di MTsN Paninjauan". *Skripsi*. Batusangkar: Program Studi Tadris Fisika Jurusan Tarbiyah Sekolah Tinggi Agama Islam Negeri (STAIN) Batusangkar, 2016.

Susanti, Susi, dkk. "Pengaruh Penerapan Metode pembelajaran SQ3R (Survey, Question, Read, Recite, and Review) Terhadap Hasil Belajar Mahasiswa Program Studi Pendidikan Sejarah IKIP PGRI Pontianak." *Jurnal Edukasi*, vol. 13 no. 1 (Juni 2015). http://journal.ikippgriptk.ac.id/index.php/edukasi/article/view/23.

Susanti, Try, dkk. "Penggunaan Media Pembelajaran Biologi Oleh Guru Ilmu Pengetahuan Alam (IPA) Tingkat Madrasah Tsanawiyah Negeri (MTsN) Kota Jambi." *Jurnal Biotek*, vol. 3 no. 1 (2015). http://journal.uin-alauddin.ac.id/index.php/ biotek/article/view/1925/1863. (Diakses 8 Oktober 2018).

Syamsiah, dkk. “Penerapan Metode SQ3R (Survey, Question, Read, Recite, Review) untuk Meningkatkan Aktivitas dan Hasil Belajar Biologi Siswa Kelas VIIIA SMP Negeri 1 Lamuru Kabupaten Bone.” *Jurnal Sainsmat*, vol. 1 no. 1 (Maret 2012). http://ojs.unm.ac.id/sainsmat/article/view/464. (Diakses 17 Desember 2017).

Tamsil, Nurul Mutia, dkk. “Perbandingan Hasil Belajar Peserta Didik Materi Indera Pendengaran Manusia Dengan Menggunakan Metode SQ3R dan SQ4R Kelas VIII di SMP Negeri 1 Pallangga Kabupaten Gowa.” *Jurnal Biotek*, vol. 4 no. 1 (Juni 2016). http://journal.uin-alauddin.ac.id/index.php/biotek/article/view/1782/1736. (Diakses 8 Oktober 2018).

Taufiq, Ainul Uyuni. “Peningkatan Aktivitas dan Hasil Belajar Kognitif Siswa melalui Penggunaan Media Power Point pada Materi Sistem Pernapasan di Kelas XI IPA2 SMA Negeri 14 Makassar.” *Jurnal Biotek*, vol. 3 no. 1 (2015). http://journal.uin-alauddin.ac.id/index.php/biotek/article/view/1895/1835. (Diakses 8 Oktober 2018).

Tim Pengembang Ilmu Pendidikan FIP-UPI. *Ilmu & Aplikasi Pendidikan: Bagian 3 Pendidikan Disiplin Ilmu*. Jakarta: PT. Imperial Bakti Utama, 2007.

Tjitrosoepomo, Gembong. Taksonomi Umum: *Dasar-dasar Taksonomi Tumbuhan*. Yogyakarta: Gadjah Mada University Press, 2013.

Trianto. *Mendesain Metode Pembelajaran Inovatif-Progresif*. Jakarta: Kencana Prenada Media Grup, 2011.

Usman, Raja. “Penggunaan Metode SQ3R dan Motivasi Belajar Terhadap Hasil Belajar Membaca Pemahamaman Siswa Kelas XI SMA Negeri 12 Pekanbaru.” *Jurnal Primary* 4, no. 2 (Oktober 2015). http://www.google.com/url?sa=t&source=web&rct=j&url=https://media.neliti.com/media/publications/258393-penggunaan-metode-sq3r-dan-motivasi-bela-b4508ded.pdf&ved=2ahUKEwi1rYGVtJDgAhVKfX0KHdKqCboQFjAAegQIAhAB&usg=AOvVaw3v7GhG2FbvZLX0a6DkVIG. (Diakses 17 Desember 2017).

Vollbrecht, Lisa, dkk. “Improving Dichotomous Keys for Undergraduate Teaching.” *Undergraduate Researchers at Guelph (SURG)*, vol. 1 issue 7 (2013). https://journal.lib.uoguelph.ca/index.php/surg/article/view/2750/3216. (Diakses 17 Desember 2017).

Widodo dan Lusi Widayanti, “Peningkatan Aktivitas Belajar dan Hasil Belajar Siswa dengan Metode Problem Based Learning pada Siswa Kelas VIIA MTs Negeri Donomulyo Kulon Progo Tahun Pelajaran 2012/2013.” *Jurnal Fisika*

UNIVERSITAS ISLAM NEGERI ALAUDDIN MAKASSAR

Indonesia, vol. 17 no. 49 (April 2013). http://pdm-mipa.ugm.ac.id/ojs/index.php/jfi/article/view/831/910. (Diakses 17 Desember 2017).

Wulandari, Bekti dan Herman Dwi Surjono, "Pengaruh Problem-Based Learning Terhadap Hasil Belajar ditinjau dari Motivasi Belajar PLC di SMK." *Jurnal Pendidikan Vokasi*, vol. 3 no. 2 (Juni 2013). http://dx.doi.org/10.21831/jpv.v3i2.1600. (Diakses 17 Desember 2017).

Wulansari, Laras Dwi, dkk. "Pengembangan Atlas Keanekaragaman Tumbuhan: Euphorbiales, Myrtales, dan Solanales sebagai Sarana Identifikasi." *Jurnal BioEdu Berkala Ilmiah Pendidikan Biologi*, vol. 4 no. 3 (September 2015). http://ejournal.unesa.ac.id/index.php/bioedu. (Diakses 17 Desember 2017).

Yudistira, Dadang. *Menulis Penelitian Tindakan Kelas yang APIK (Asli Perlu Ilmiah Konsisten)*. Jakarta: Grasindo, 2013.

Yusuf, A. Muri. *Asesmen dan Evaluasi Pendidikan: Pilar Penyedia Informasi dan Kegiatan Pengendalian Mutu Pendidikan*. Edisi pertama. Jakarta: Kencana, 2017.

Zulfikar dan I Nyoman Budiantara. *Manajemen Riset dengan Pendekatan Komputasi Statistik*. Edisi pertama. Cet: I; Yogyakarta: Depublish, 2014.

UNIVERSITAS ISLAM NEGERI
ALAUDDIN
MAKASSAR

UNIVERSITAS ISLAM NEGERI
ALAUDDIN
MAKASSAR

Lampiran 1: Intrumen pedoman observasi

PEDOMAN OBSERVASI AKTIVITAS SISWA

Petunjuk:

Lembaran ini didisi oleh guru untuk menilai aktivitas belajar siswa. Berilah skor 4, 3, 2, atau 1 sesuai aktivitas belajar siswa dengan kriteria sebagai berikut:

RUBRIK PENILAIAN

No	Jenis Aktivitas	Indikator	Skala Penilaian			
			BS	KS	CS	S
			1	2	3	4
1.	Aktivitas visual	a. Membaca materi pembelajaran dengan serius	Membaca sebagian materi pembelajaran, melakukan aktivitas lain saat membaca. Bila selesai membaca, menggangu teman lainnya yang belum selesai membaca	Membaca sebagian materi pembelajaran, tidak melakukan aktivitas lain saat membaca. Bila selesai membaca, menggangu teman lainnya yang belum selesai membaca	Membaca seluruh materi pembelajaran, tidak membuat catatan kecil hasil bacaan. Bila selesai membaca, tidak menggangu teman lainnya yang belum selesai membaca	Membaca seluruh materi pembelajaran, membuat catatan kecil hasil bacaan. Bila selesai membaca, tidak menggangu teman lainnya yang belum selesai membaca

UNIVERSITAS ISLAM NEGERI ALAUDDIN MAKASSAR

		b. Memperhatikan penjelasan guru dan teman	Tidak memperhatikan penjelasan guru dengan melakukan aktivitas lain saat guru sedang menjelaskan dan memperhatikan temannya saat sedang bertanya ataupun menjawab pertanyaan dengan tidak melakukan aktivitas lain.	Memperhatikan penjelasan guru dengan tidak melakukan aktivitas lain saat guru sedang menjelaskan dan tidak memperhatikan temannya saat sedang bertanya ataupun menjawab pertanyaan dengan melakukan aktivitas lain saat.	Memperhatikan penjelasan guru dan teman dengan tidak melakukan aktivitas lain saat guru sedang menjelaskan atau temannya sedang bertanya ataupun menjawab pertanyaan dan tidak membuat catatan kecil materi yang disampaikan guru.	Memperhatikan penjelasan guru dan teman dengan tidak melakukan aktivitas lain saat guru sedang menjelaskan atau temannya sedang bertanya ataupun menjawab pertanyaan dan membuat catatan kecil materi yang disampaikan guru.
2.	Aktivitas lisan	a. Mempresentasikan hasil pengamatan	Mempresentasikan hasil pengamatan dengan intonasi jelas dan penjelasan tidak runtut, serta tidak mampu menjawab setiap pertanyaan	Mempresentasikan hasil pengamatan dengan intonasi jelas dan penjelasan runtut, serta tidak mampu menjawab setiap	Mempresentasikan hasil pengamatan dengan intonasi jelas dan penjelasan runtut, serta mampu menjawab	Mempresentasikan hasil pengamatan dengan intonasi jelas dan penjelasan runtut, serta mampu menjawab

UNIVERSITAS ISLAM NEGERI ALAUDDIN MAKASSAR

			yang diajukan.	pertanyaan yang diajukan.	sebagian pertanyaan yang diajukan.	setiap pertanyaan yang diajukan.
		b. Mengemukakan pendapat	Mengemukakan pendapat tetapi tidak mampu memberikan penjelasan dengan baik, dan tidak memberi salam sebelum dan sesudah mengemukakan pendapat.	Mengemukakan pendapat tetapi tidak mampu memberikan penjelasan dengan baik, dan hanya memberi salam sesudah ataupun sebelum mengemukakan pendapat.	Mengemukakan pendapat tetapi tidak mampu memberikan penjelasan dengan baik, dan memberi salam sebelum dan sesudah mengemukakan pendapat.	Mengemukakan pendapat dan mampu memberikan penjelasan dengan baik, serta memberi salam sebelum dan sesudah mengemukakan pendapat.
		c. Mengajukan pertanyaan	Tidak mengajukan pertanyaan dan tidak mendengarkan penjelasan jawaban dari pertanyaan temannya	Tidak mengajukan pertanyaan tetapi mendengarkan penjelasan jawaban dari pertanyaan temannya	Mengajukan pertanyaan tidak sesuai materi yang dipelajari dan mendengarkan penjelasan jawaban yang diberikan dengan melakukan aktivitas lain.	Mengajukan pertanyaan sesuai materi yang dipelajari dan mendengarkan penjelasan jawaban yang diberikan dengan tidak melakukan aktivitas lain.

UNIVERSITAS ISLAM NEGERI ALAUDDIN MAKASSAR

3.	Aktivitas menulis	Membuat catatan kecil dari materi yang telah dipelajari	Tidak membuat catatan kecil berupa rangkuman dari materi yang telah dipelajari dan menggangu temannya yang sedang membuat catatan	Tidak membuat catatan kecil berupa rangkuman dari materi yang telah dipelajari dan tidak menggangu temannya yang sedang membuat catatan	Membuat catatan kecil berupa rangkuman dari sebagian materi yang telah dipelajari, tetapi tulisan mudah dibaca.	Membuat catatan kecil berupa rangkuman dari semua materi yang telah dipelajari, dan tulisan mudah dibaca.
4.	Aktivitas mendengarkan	Mendengarkan presentasi hasil pengamatan	Mendengarkan presentasi, menggangu teman sebangkunya, dan tidak mencatat hasil pengamatan teman yang sedang presentasi	Mendengarkan presentasi, menggangu teman sebangkunya, dan mencatat hasil pengamatan teman yang sedang presentasi dengan tulisan yang tidak rapi	Mendengarkan presentasi, tidak menggangu teman sebangkunya, dan mencatat hal-hal yang dianggap penting dengan tulisan yang tidak rapi	Mendengarkan presentasi, tidak menggangu teman sebangkunya, dan mencatat hasil pengamatan teman yang sedang presentasi dengan tulisan yang rapi

UNIVERSITAS ISLAM NEGERI ALAUDDIN MAKASSAR

5.	Aktivitas melakukan	a. Melakukan pengamatan	Tidak melakukan pengamatan sesuai dengan petunjuk, tidak merapikan meja setelah melakukan pengamatan, dan tidak mengisi lembar kerja	Melakukan pengamatan sesuai dengan petunjuk, tidak merapikan meja setelah melakukan pengamatan, dan tidak mengisi lembar kerja	Melakukan pengamatan sesuai dengan petunjuk, tidak merapikan meja setelah melakukan pengamatan, dan mengisi lembar kerja	Melakukan pengamatan sesuai dengan petunjuk, merapikan meja setelah melakukan pengamatan, dan mengisi lembar kerja
		b. Bekerjasama dalam kelompok	Tidak aktif dalam kerja kelompok, mengganggu teman yang lain dalam bekerja, dan tidak mendiskusikan keputusan kepada teman kelompok lainnya	Tidak aktif dalam kerja kelompok, mengganggu teman yang lain dalam bekerja dan selalu mendiskusikan keputusan kepada teman kelompok lainnya	Aktif dalam kerja kelompok, tidak mengganggu teman yang lain dalam bekerja dan selalu mendiskusikan keputusan kepada teman kelompok lainnya	Aktif dalam kerja kelompok, tidak mengganggu teman yang lain dalam bekerja dan selalu mendiskusikan keputusan kepada teman kelompok lainnya

UNIVERSITAS ISLAM NEGERI
ALAUDDIN
MAKASSAR

Lampiran 2: Instrumen Tes Hasil Belajar

TES HASIL BELAJAR (KOGNITIF)

SEKOLAH : SMA NEGERI 3 BUDONG-BUDONG

MATA PELAJARAN : BIOLOGI

KELAS / SEMESTER : X (SEPULUH) / II (DUA)

1. Kompetensi Inti

KI.1 Menghayati dan mengamalkan ajaran agama yang dianutnya.

KI.2 Menunjukkan perilaku jujur, disiplin, tanggung jawab, peduli (gotong royong, kerja sama, toleran, damai), santun, responsif, dan pro-aktif sebagai bagian dari solusi atas berbagai permasalahan dalam berinteraksi secara efektif dengan lingkungan sosial dan alam serta menempatkan diri sebagai cerminan bangsa dalam pergaulan dunia.

KI.3 Memahami, menerapkan, menganalisis pengetahuan faktual, konseptual, prosedural berdasarkan rasa ingin tahunya tentang ilmu pengetahuan, teknologi, seni, budaya, dan humaniora dengan wawasan kemanusiaan, kebangsaan, kenegaraan, dan peradaban terkait penyebab fenomena dan kejadian, serta menerapkan pengetahuan prosedural pada bidang kajian yang spesifik sesuai dengan bakat dan minatnya untuk memecahkan masalah.

UNIVERSITAS ISLAM NEGERI ALAUDDIN MAKASSAR

KI.4 Mengolah, menalar, dan menyaji dalam ranah konkrit dan ranah abstrak terkait dengan pengembangan dari yang dipelajarinya di sekolah secara mandiri, dan mampu menggunakan metode sesuai kaidah keilmuan.

2. Kompetensi Dasar

1.3	Berperilaku ilmiah: teliti, tekun, jujur sesuai data dan fakta, disiplin, tanggung jawab, dan peduli dalam observasi dan eksperimen, berani dan santun dalam mengajukan pertanyaan dan berargumentasi, peduli lingkungan, gotong royong, bekerjasama, cinta damai, berpendapat secara ilmiah dan kritis, responsif, dan proaktif dalam setiap tindakan dan dalam melakukan pengamatan dan percobaan di dalam kelas/laboratorium maupun di luar kelas/laboratorium.
3.8	Menerapkan prinsip klasifikasi untuk menggolongkan tumbuhan ke dalam divisi berdasarkan pengamatan morfologi dan metagenesis tumbuhan serta mengaitkan peranannya dalam kelangsungan kehidupan di bumi.

3. Soal

Indikator	Tujuan Pembelajaran	Dimensi Kognitif	Soal
3.8.1 Menentukan sistem klasifikasi yang digunakan dalam identifikasi mahluk hidup	1. Siswa dapat menentukan sistem klasifikasi yang digunakan dalam identifikasi mahluk hidup	C3 (Penerapan)	1. Cara pengelompokan mahluk hidup yang didasarkan pada seluruh kemiripan yang dimiliki dengan memperhitungkan hubungan evolusinya dan jauh dekatnya kekerabatan antara takson disebut... a. Sistem artifisial atau buatan b. Sistem alami c. Sistem filogenetik d. Sistem fenetik

UNIVERSITAS ISLAM NEGERI ALAUDDIN MAKASSAR

e. Sistem kladogram

Jawaban: c

2. Cara pengelompokan mahluk hidup yang didasarkan pada seluruh kemiripan yang dimiliki tanpa memperhitungkan hubungan evolusinya disebut...
   a. Sistem artifisial atau buatan
   b. Sistem alami
   c. Sistem filogenetik
   d. Sistem fenetik
   e. Sistem kladogram

   Jawaban: d

3. Yusuf dan Benyamin menemukan berbagai jenis mahluk hidup di kebunnya dan mengelompokkannya sebagai berikut:

I	II	III
• Lumut daun • Paku layang • Kunyit • Jeruk nipis	• Cacing tanah • Bekicot • Belalang • Kodok	• Jamur kuping • Jamur merang • Lumut kerak

Pengelompokan yang dilakukan Yusuf dan Benyamin tersebut menggunakan sistem...

UNIVERSITAS ISLAM NEGERI
ALAUDDIN
MAKASSAR

			a. Sistem artifisial atau buatan b. Sistem alami c. Sistem filogenetik d. Sistem fenetik e. Sistem kladogram Jawaban: c
3.8.2 Menyebutkan tahapan klasifikasi mahluk hidup	2. Siswa dapat menyebutkan tahapan klasifikasi mahluk hidup	C1 (Pengetahuan)	4. Tahapan yang benar untuk mengklasifikasikan mahluk hidup, yaitu.... a. Pencandraan/identifikasi, pengelompokan, pemberian nama takson b. Pencandraan/identifikasi, pemberian nama takson, pengelompokan c. Pengelompokan, pencandraan/identifikasi, pemberian nama takson d. Pengelompokan, pemberian nama takson, pencandraan/identifikasi e. Pencandraan/identifikasi, identifikasi, pemberian nama takson Jawaban: a 5. Pada tahap pengklasifikasian kunci determinasi digunakan pada tahap.... a. Tahap pencandraan/identifikasi b. Tahap pengelompokan c. Tahap pemberian nama takson d. Tahap pengkasifikasian

UNIVERSITAS ISLAM NEGERI
ALAUDDIN
M A K A S S A R

				e. Tahap pemberian tata nama ganda Jawaban: a
3.8.3	Mengurutkan tingkat takson pada klasifikasi mahluk hidup	3. Siswa dapat mengurutkan tingkat takson pada klasifikasi mahluk hidup	C3 (Penerapan)	6. Urutan tingkatan takson dari yang tertinggi ke tingkatan terendah yaitu.... a. Kingdom atau regnum, filum atau divisi, kelas, ordo (bangsa), famili (suku), genus, spesies b. Kingdom atau regnum, filum atau divisi, kelas, famili (suku), ordo (bangsa), genus, spesies c. Kingdom atau regnum, filum atau divisi, ordo (bangsa), kelas, famili (suku), genus, spesies d. Spesies, genus, famili (suku), kelas, ordo (bangsa), filum atau divisi, kingdom atau regnum e. Spesies, genus, famili (suku), ordo (bangsa), kelas, filum atau divisi, kingdom atau regnum Jawaban: a
3.8.4	Menyebutkan ciri-ciri tumbuhan Spermatophyta	4. Siswa dapat menyebutkan ciri-ciri tumbuhan Spermatophyta	C1 (Pengetahuan)	7. Perhatikan ciri-ciri tumbuhan berikut! • Tumbuhan berpembuluh • Tumbuhan berkormus • Menghasilkan biji • Memiliki bunga

UNIVERSITAS ISLAM NEGERI
ALAUDDIN
MAKASSAR

			• Memiliki rujung Berdasarkan ciri-ciri di atas tumbuhan tersebut digolongkan kedalam tumbuhan.... a. Tracheophyta b. Cormophyta c. Aspermatophyta d. Spermatophyta e. Anthophyta Jawaban: d
3.8.5 Menyebutkan Divisi pada Spermatophyta	5. Siswa dapat menyebutkan Divisi pada Spermatophyta	C1 (Pengetahuan)	8. Berikut ini Divisi pada Regnum Plantae: • Divisi Bryophyta • Divisi Pteridophyta • Divisi Coniferophyta • Divisi Cycadophyta • Divisi Ginkgophyta • Divisi Gnetophyta • Divisi Magnoliophyta Divisi yang termasuk kedalam spermatophyta, yaitu…. a. Divisi Bryophyta, Divisi Pteridophyta, Divisi Coniferophyta, Divisi Cycadophyta, Divisi Ginkgophyta b. Divisi Bryophyta, Divisi Coniferophyta, Divisi Cycadophyta, Divisi Ginkgophyta, Divisi Magnoliophyta

UNIVERSITAS ISLAM NEGERI
ALAUDDIN
MAKASSAR

				c. Divisi Pteridophyta, Divisi Coniferophyta, Divisi Cycadophyta, Divisi Ginkgophyta, Divisi Magnoliophyta d. Divisi Pteridophyta, Divisi Coniferophyta, Divisi Cycadophyta, Divisi Ginkgophyta, Divisi Gnetophyta e. Divisi Coniferophyta, Divisi Cycadophyta, Divisi Ginkgophyta, Divisi Gnetophyta, Divisi Magnoliophyta Jawaban : e 9. Di bawah ini merupakan Divisi dari subdivisi Gymnospermae dan Angiospermae, kecuali…. a. Divisi Pteridophyta b. Divisi Coniferophyta c. Divisi Cycadophyta d. Divisi Ginkgophyta e. Divisi Magnoliophyta Jawaban: a
3.8.6 Menyebutkan ciri-ciri tumbuhan Gymnospermae	6. Siswa dapat menyebutkan ciri-ciri tumbuhan Gymnospermae	C1 (Pengetahuan)		10. Perhatikan ciri-ciri tumbuhan berikut! • Terjadi pembuahan tunggal • Menghasilkan strobilus • Tidak mempunyai bunga sejati • Biji tidak dihasilkan dalam bakal buah pada bunga Berdasarkan ciri-ciri di atas tumbuhan tersebut

UNIVERSITAS ISLAM NEGERI ALAUDDIN MAKASSAR

				digolongkan ke dalam.... a. Aspermatophyta b. Spermatophyta c. Anthophyta d. Gymnospermae e. Angiospermae Jawaban: d
3.8.7	Menyebutkan Divisi pada Gymnospermae	7. Siswa dapat menyebutkan Divisi pada Gymnospermae	C1 (Pengetahuan)	11. Gymnospermae terbagi kedalam 4 divisi, kecuali…. a. Divisi Coniferophyta b. Divisi Cycadophyta c. Divisi Ginkgophyta d. Divisi Gnetophyta e. Divisi Magnoliophyta Jawaban: e
3.8.8	Menyebutkan ciri-ciri tumbuhan Angiospermae	8. Siswa dapat menyebutkan ciri-ciri tumbuhan Angiospermae	C1 (Pengetahuan)	12. Perhatikan ciri-ciri tumbuhan berikut! • Terjadi pembuahan ganda • Menghasilkan buah • Mempunyai bunga sejati • Biji dihasilkan dalam bakal buah pada bunga Berdasarkan ciri-ciri di atas tumbuhan tersebut digolongkan ke dalam.... a. Aspermatophyta b. Spermatophyta

UNIVERSITAS ISLAM NEGERI
ALAUDDIN
MAKASSAR

			c. Anthophyta d. Gymnospermae e. Angiospermae Jawaban: e
3.8.9 Menyebutkan Divisi pada Angiospermae	9. Siswa dapat menyebutkan Divisi pada Angiospermae	C1 (Pengetahuan)	13. Divisi pada Angiospermae yaitu.... a. Divisi Coniferophyta b. Divisi Cycadophyta c. Divisi Ginkgophyta d. Divisi Gnetophyta e. Divisi Magnoliophyta Jawaban: e
3.8.10 Menggolongkan tumbuhan ke dalam Divisio berdasarkan ciri-ciri morfologi tanaman yang diamati	10. Siswa dapat menggolongkan tumbuhan ke dalam Divisio berdasarkan ciri-ciri morfologi tanaman yang diamati	C3 (Penerapan)	14. Berikut ini ciri morfologi pinus (*Pinus* sp.): • Tumbuhan berbiji terbuka • Tidak memiliki bunga sejati • Batang pokok tegak lurus bercabang • Daun majemuk • Membentuk rujung • Berumah satu • Bangun daun berbentuk jarum Dari ciri tersebut, pinus (*Pinus* sp.) dimasukan kedalam Divisi.... a. Divisi Coniferophyta b. Divisi Cycadophyta c. Divisi Ginkgophyta d. Divisi Gnetophyta

UNIVERSITAS ISLAM NEGERI
ALAUDDIN
M A K A S S A R

			e. Divisi Magnoliophyta Jawaban: a 15. Berikut ini ciri morfologi pakis haji (*Cycas rumphii*): • Rujung tumbuh diujung batang • Berumah dua • Daun menyerupai pohon palem • Memiliki batang yang tebal dan tidak bercabang Dari ciri tersebut, pakis haji (*Cycas rumphii*) dimasukan kedalam Divisi... a. Divisi Coniferophyta b. Divisi Cycadophyta c. Divisi Ginkgophyta d. Divisi Gnetophyta e. Divisi Magnoliophyta Jawaban: b 16. Berikut ini ciri morfologi *Gingko biloba*: • Memiliki rujung berbentuk bulat berdaging • Berumah dua • Daun berbentuk kipas • Daun berubah warna dan gugur pada musim semi Dari ciri tersebut, *Gingko biloba* dimasukan kedalam Divisi...

UNIVERSITAS ISLAM NEGERI
ALAUDDIN
MAKASSAR

			a. Divisi Coniferophyta b. Divisi Cycadophyta c. Divisi Ginkgophyta d. Divisi Gnetophyta e. Divisi Magnoliophyta Jawaban: c 17. Berikut ini ciri morfologi melinjo (*Gnetum gnemon*): • Memiliki rujung berbentuk bulat telur berdaging • Berumah dua • Daun lanset atau memanjang • Tulang daun menyirip atau sejajar Dari ciri tersebut, melinjo (*Gnetum gnemon*) dimasukan kedalam Divisi... a. Divisi Magnoliophyta b. Divisi Gnetophyta c. Divisi Ginkgophyta d. Divisi Cycadophyta e. Divisi Coniferophyta Jawaban: b 18. Tumbuhan Divisi Magnoliophyta memiliki ciri-ciri sebagai berikut kecuali.... a. Menghasilkan rujung b. Menghasilkan buah yang kebanyakan dapat

UNIVERSITAS ISLAM NEGERI
ALAUDDIN
M A K A S S A R

			dikonsumsi c. Memiliki bunga sejati d. Bijinya dihasilkan dalam bakal buah pada bunga e. Memiliki struktur daun yang beragam Jawaban: a
3.8.11 Menyebutkan Kelas pada Angiospermae	11. Siswa dapat menyebutkan Kelas pada Angiospermae	C1 (Pengetahuan)	19. Angiospermae terbagi kedalam 2 kelas, yaitu... a. Kelas pinopsida dan pteridopsida b. Kelas psilotopsida dan liliopsida c. Kelas liliopsida dan magnoliopsida d. Kelas pinopsida dan liliopsida e. Kelas pteridopsida dan magnoliopsida Jawaban: c
3.8.12 Menentukan Kelas / Ordo / Family / Genus berdasarkan ciri-ciri morfologi tanaman yang diamati	12. Siswa dapat menentukan Kelas / Ordo / Family / Genus berdasarkan ciri-ciri morfologi tanaman yang diamati	C3 (Penerapan)	20. Perhatikan gambar dibawah ini!

UNIVERSITAS ISLAM NEGERI
ALAUDDIN
M A K A S S A R

			Berdasarkan kelipatan bunga dan bagian bunganya, *Hibiscus rosa-sinensis* (kembang sepatu) termasuk dalam kelas? a. Kelas pinopsida b. Kelas monocotyledonae c. Kelas pteridopsida d. Kelas liliopsida e. Kelas magnoliopsida Jawaban: e 21. Perhatikan gambar dibawah ini! Berdasarkan kotiledon pada biji, *Zea mays* (jagung) termasuk dalam kelas? a. Kelas pinopsida b. Kelas pisilotopsida c. Kelas pteridopsida d. Kelas liliopsida

UNIVERSITAS ISLAM NEGERI
ALAUDDIN
MAKASSAR

			e. Kelas magnoliopsida Jawaban: d 22. Kunci determinasi 1. a. Berpembuluh.....2 b. Tak berpembuluh.....Bryophyta 2. a. Berspora .....Pterydophyta b. Berbiji.....3 3. a. Berbiji terbuka.....Gymnospermae b. Berbiji tertutup.....4 4. a. Memiliki satu kotiledon.....7 b. Memiliki dua kotiledon.....5 5. a. Menghasilkan getah.....Euphorbiaceae b. Tidak menghasilkan getah.....6 6. a. Bunga kupu-kupu.....Papilionaceae b. Bunga terompet.....Solanaceae 7. a. Memiliki rizoma.....Zingiberaceae b. Tidak memiliki rhizoma.....8 8. a. Batang berpelepah.....Musaceae b. Daun berpelepah.....9 9. a. Batang berongga.....Cyperaceae b. Batang tak berrongga.....Poaceae Kunci determinasi untuk menentukan Family kunyit yaitu.... a. 1a, 2b, 3b, 4a, 7b, 8b, 9a b. 1a, 2b, 3b, 4a, 7a

UNIVERSITAS ISLAM NEGERI
ALAUDDIN
M A K A S S A R

			c. 1a, 2b, 3a d. 1a, 2b, 3b, 4a, 7b, 8a e. 1a, 2b, 3b, 4a, 7b, 8b, 9b Jawaban: b 23. Berikut ini yang merupakan famili dari kelas dikotil yaitu Famili ... a. Malvaceae b. Arecaceae c. Zingiberaceae d. Musaceae e. Minosaceae Jawaban: a 24. Tumbuhan di bawah ini yang termasuk dalam Ordo Fabales adalah ... a. *Citrus aurantifolia* b. *Ixora coccinea* c. *Mimosa pudica* d. *Elaeis guineensis* e. *Musa paradisiaca* Jawaban: c
3.8.13 Menggolongkan tumbuhan ke dalam Divisio berdasarkan metagenesisnya	13. Siswa dapat menggolongkan tumbuhan ke dalam Divisio berdasarkan	C3 (Penerapan)	25. Tumbuhan yang dalam proses metagenesisnya melakukan pembuahan tunggal digolongkan ke dalam Divisio di bawah ini, kecuali…. a. Divisi Coniferophyta b. Divisi Cycadophyta

UNIVERSITAS ISLAM NEGERI
ALAUDDIN
MAKASSAR

	metagenesisnya		c. Divisi Ginkgophyta d. Divisi Gnetophyta e. Divisi Magnoliophyta Jawaban: e 26. Tumbuhan yang dalam proses metagenesisnya melakukan pembuahan ganda digolongkan ke dalam Divisio…. a. Divisi Coniferophyta b. Divisi Cycadophyta c. Divisi Ginkgophyta d. Divisi Gnetophyta e. Divisi Magnoliophyta Jawaban: e 27. Tumbuhan yang dalam proses metagenesisnya melakukan proses pembuahan di dalam ovarium digolongkan ke dalam Divisio…. a. Divisi Coniferophyta b. Divisi Cycadophyta c. Divisi Ginkgophyta d. Divisi Gnetophyta e. Divisi Magnoliophyta Jawaban: e 28. Divisi pada Spermatophyta melakukan penyerbukan pada proses metagenesisinya. Yang dimaksud penyerbukan adalah...

UNIVERSITAS ISLAM NEGERI
ALAUDDIN
M A K A S S A R

			a. Jatuhnya serbuk sari pada kepala sari b. Bertemunya serbuk sari dengan sel telur c. Bertemunya serbuk sari dengan bakal biji d. Bertemunya benang sari dengan putik e. Bertemunya sel sperma dar serbuk sari dengan sel telur pada putik Jawaban: a
3.8.14 Menganalisis peranan tumbuhan bagi kelangsungan di bumi serta manfaatnya bagi manusia	14. Siswa dapat menganalisis peranan tumbuhan bagi kelangsungan di bumi serta manfaatnya bagi manusia	C4 (Analisis)	29. Hasil pengamatan faktor biotik dijumpai berbagai tumbuhan seperti pada gambar berikut: Belimbing Wuluh

UNIVERSITAS ISLAM NEGERI
ALAUDDIN
M A K A S S A R

			 Sukun Mangga

UNIVERSITAS ISLAM NEGERI
ALAUDDIN
MAKASSAR

			 Jahe Lengkuas

UNIVERSITAS ISLAM NEGERI
ALAUDDIN
MAKASSAR

			 Pandan Mengkudu

UNIVERSITAS ISLAM NEGERI
ALAUDDIN
MAKASSAR

			 Katuk Belimbing segi

UNIVERSITAS ISLAM NEGERI
ALAUDDIN
MAKASSAR

			 Salam Tanaman yang dapat dijadikan obat adalah.... a. Belimbing wuluh, sukun, dan mangga b. Jahe, lengkuas, dan pandan c. Belimbing wuluh, mengkudu, dan jahe d. Katuk, belimbing segi, dan lengkuas e. Salam, mengkudu, dan belimbing segi Jawaban: c

UNIVERSITAS ISLAM NEGERI
ALAUDDIN
MAKASSAR

			30. Perhatikan gambar dibawah ini: Kelapa Sagu

UNIVERSITAS ISLAM NE
ALAUDD
M A K A S S A

			 Aren Palem

UNIVERSITAS ISLAM NEGERI
ALAUDDIN
MAKASSAR

			 Sawit Tamanaman yang memiliki buah yang kulit luarnya dan daging buahnya dapat dijadikan minyak, ibu tulang daunnya dapat dijadikan sapu lidi, pelepahnya dapat dijadikan kayu bakar, batangnnya dapat dijadikan papan, tandan buahnya dapat dijadikan pupuk kompos merupakan tanaman....? a. Kelapa b. Sagu c. Aren d. Palem e. Kelapa sawit Jawaban: e

UNIVERSITAS ISLAM NEGERI
ALAUDDIN
M A K A S S A R

Lampiran 3: Hasil validasi ahli intrumen penelitian

LEMBAR VALIDASI
PEDOMAN OBSERVASI AKTIVITAS SISWA

A. Tujuan

Tujuan penggunaan instrumen ini adalah untuk mengakur kevalidan Pedoman Observasi Aktivitas Siswa dalam pelaksanaan penelitian dengan judul: Pengaruh Metode Pembelajaran *SQ3R (Survey, Question, Read, Recite, and Review)* dengan Media *Albow Book* Berbasis Kunci Determinasi terhadap Aktivitas dan Hasil Belajar Siswa Kelas X SMAN 3 Bulong-Bulteng

B. Petunjuk

1. Kepada Bapak/ Ibu dimohon kesediannya untuk memberikan penilaian secara objektif dengan memberikan tanda *cellis* (√) pada kolom yang tersedia
2. Makna pon validitas memiliki kriteria
   a. Angka 1 jika penilaian Tidak Baik
   b. Angka 2 jika penilaian Kurang baik
   c. Angka 3 jika penilaian Cukup baik
   d. Angka 4 jika penilaian Baik
   e. Angka 5 jika penilaian Sangat Baik

Bapak/Ibu juga dimohon kesediannya untuk memberikan saran atau komentar dalam rangka perbaikan. Atas perhatian dan kesediaan Bapak/Ibu untuk mengisi lembar validasi ini, peneliti ucapkan terima kasih.

C. Tabel Penilaian

No.	Komponen Penilaian	Skala Penilaian				
		1	2	3	4	5
	A. Aspek Tujuan					
1.	Petunjuk lembar pengamatan dinyatakan dengan jelas					✓

UNIVERSITAS ISLAM NEGERI
ALAUDDIN
M A K A S S A R

2.	Kriteria penilaian dinyatakan dengan jelas						✓
B. Aspek Cakupan							
3.	Aspek penilaian mencakup sintaks SQ3R (*Survey, Question, Read, Recite, and Review*)						✓
4.	Aspek penilaian mencakup aktivitas mendengarkan, melihat, emosional, visual						✓
C. Bahasa							
5.	Bahasa yang digunakan sesuai dengan Ejaan Yang Disempurnakan (EYD)						✓
6.	Menggunakan bahasa yang sederhana dan mudah dipahami						✓
Penilaian Umum terhadap Pedoman Observasi Aktivitas Siswa							
1. Belum dapat digunakan							
2. Dapat digunakan dengan revisi besar							
3. Dapat digunakan dengan revisi kecil							
4. Dapat digunakan tanpa revisi							

Saran/Komentar:

.....

.....

Samata-Gowa, April 2018

Validator,

Dr. H. Muh. Rapi, S.Ag., M.Pd.

NIP: 19730302 200212 1 002

UNIVERSITAS ISLAM NEGERI
ALAUDDIN
MAKASSAR

LEMBAR VALIDASI
PEDOMAN OBSERVASI AKTIVITAS SISWA

A. Tujuan

Tujuan penggunaan instrumen ini adalah untuk mengukur kesahihan Pedoman Observasi Aktivitas Siswa dalam pelaksanaan penelitian dengan judul: Pengaruh Metode Pembelajaran *SQ3R (Survey, Question, Read, Recite, and Review)* dengan Media *Mind Book* Berbasis Kartu Determinasi terhadap Aktivitas dan Hasil Belajar Siswa Kelas X SMAN 3 Budong-Budong.

B. Petunjuk

1. Kepada Bapak/ Ibu dimohon kesediannya untuk memberikan penilaian secara objektif dengan memberikan tanda *cheklis* (√) pada kolom yang tersedia
2. Makna poin validitas memiliki kriteria:
   a. Angka 1 jika penilaian Tidak Baik
   b. Angka 2 jika penilaian Kurang baik
   c. Angka 3 jika penilaian Cukup baik
   d. Angka 4 jika penilaian Baik
   e. Angka 5 jika penilaian Sangat Baik

Bapak/Ibu juga dimohon kesediannya untuk memberikan saran atau komentar dalam angket penelitian. Atas perhatian dan kesediaan Bapak/Ibu untuk mengisi lembar validasi ini, peneliti ucapkan terima kasih.

C. Tabel Penilaian

No.	Komponen Penilaian	Skala Penilaian				
		1	2	3	4	5
	A. Aspek Tujuan					
1.	Petunjuk lembar pengamatan dinyatakan dengan jelas					√

UNIVERSITAS ISLAM NEGERI
ALAUDDIN
M A K A S S A R

2.	Kriteria penilaian dinyatakan dengan elas						✓
B. Aspek Cakupan							
3.	Aspek penilaian mencakup sintaks SQ3R (*Survey, Question, Read, Recite, and Review*)						✓
4.	Aspek penilaian mencakup aktivitas mendengarkan, melihat, mendengar, visual						✓
C. Bahasa							
5.	Bahasa yang digunakan sesuai dengan Ejaan Yang Disempurnakan (EYD)					✓	
6.	Menggunakan bahasa yang sederhana dan mudah dipahami						✓
Penilaian Umum terhadap Pedoman Observasi Aktivitas Siswa							
1. Belum dapat digunakan							
2. Dapat digunakan dengan revisi besar							
3. Dapat digunakan dengan revisi kecil							
4. Dapat digunakan tanpa revisi							

Saran/Komentar:

.....

.....

Samata-Gowa, April 2018
Validator,

Syahriani, S.Pd., M.Pd.
NIP.

UNIVERSITAS ISLAM NEGERI
ALAUDDIN
MAKASSAR

LEMBAR VALIDASI TES HASIL BELAJAR (KOGNITIF)

A. Tujuan

Tujuan penggunaan instrumen ini adalah untuk mengukur kevalidan Tes Hasil Belajar (Kognitif) dalam pelaksanaan penelitian dengan judul: Pengaruh Metode Pembelajaran *SQ3R (Survey, Question, Read, Recite, and Review)* dengan Media *Album Book* Berbasis Kunci Determinasi terhadap Aktivitas dan Hasil Belajar Siswa Kelas X SMAN 5 Bulukumba.

B. Petunjuk

1. Kepada Bapak/Ibu dimohon kesediannya untuk memberikan penilaian secara objektif dengan memberikan tanda *cekis* (√) pada kolom yang tersedia
2. Makna poin validitas memiliki kriteria:
   a. Angka 1 jika penilaian Tidak Baik
   b. Angka 2 jika penilaian Kurang Baik
   c. Angka 3 jika penilaian Cukup Baik
   d. Angka 4 jika penilaian Baik
   e. Angka 5 jika penilaian Sangat Baik

Bapak/Ibu juga dimohon kesediannya untuk memberikan saran atau komentar dalam rangka perbaikan. Atas perhatian dan kesediaan Bapak/Ibu untuk mengisi lembar validasi ini, penulis ucapkan terima kasih.

C. Tabel Penelitian

No.	Aspek yang Dinilai	Skala Penilaian				
		1	2	3	4	5
	A. Materi					
1.	Tingkat kognitif soal sesuai dengan tingkat kognitif indikator soal					√

UNIVERSITAS ISLAM NEGERI ALAUDDIN MAKASSAR

2.	Materi soal sesuai dengan materi dalam indikator soal					✓
3.	Penulisan pilihan jawaban bersifat seragam (homogen)				✓	
4.	Soal hanya mempunyai satu jawaban benar				✓	
	B. Konstruksi					
5.	Pokok soal dirumuskan secara jelas dan tegas				✓	
6.	Pokok soal tidak memberi petunjuk ke arah jawaban yang benar				✓	
7.	Pilihan jawaban tidak mengandung pernyataan, "semua pilihan jawaban di atas salah" atau "semua pilihan jawaban di atas benar"					✓
8.	Pilihan jawaban yang berbentuk angka atau waktu disusun berdasarkan urutan besar kecilnya nilai angka tersebut, atau kronologis waktunya				✓	
9.	Gambar yang terdapat pada soal, jelas dan berfungsi (jika ada)				✓	
	C. Bahasa					
10.	Penggunaan bahasa sesuai dengan Ejaan Bahasa Indonesia (EBI)				✓	
11.	Menggunakan bahasa yang komunikatif				✓	
12.	Tidak menggunakan bahasa yang berlaku setempat / lokal				✓	
Penilaian Umum terhadap Instrumen Hasil Belajar						
	1. Belum dapat digunakan					
	2. Dapat digunakan dengan revisi besar					
	3. Dapat digunakan dengan revisi kecil					
	4. Dapat digunakan tanpa revisi					

UNIVERSITAS ISLAM NEGERI
ALAUDDIN
M A K A S S A R

Saran/Komentar:

(+) Sebaiknya ditambah lagi 1 item butir soal minimal 2 item butir soal setiap indikator -

Samata-Gowa, April 2018

Validator,

Dr. H. Muh. Rapi, S.Ag., M.Pd.

NIP: 19730302 200212 1 002

UNIVERSITAS ISLAM NEGERI
ALAUDDIN
MAKASSAR

LEMBAR VALIDASI TES HASIL BELAJAR (KOGNITIF)

A. Tujuan

Tujuan penggunaan instrumen ini adalah untuk mengukur kevalidan Tes Hasil Belajar (Kognitif) pada saat pretest dalam pelaksanaan penelitian dengan judul: Pengaruh Metode Pembelajaran *SQ3R (Survey, Question, Read, Recite, and Review)* dengan Media *Power Book* Berbasis Kunci Determinasi terhadap Aktivitas dan Hasil Belajar Siswa Kelas X SMAN 3 Badong-Badong.

B. Petunjuk

1. Kepada Bapak/Ibu dimohon kesediannya untuk memberikan penilaian secara objektif dengan memberikan tanda *ceklis* (√) pada kolom yang tersedia
2. Makna poin validitas memiliki kriteria:
   a. Angka 1 jika penilaian Tidak Baik
   b. Angka 2 jika penilaian Kurang Baik
   c. Angka 3 jika penilaian Cukup Baik
   d. Angka 4 jika penilaian Baik
   e. Angka 5 jika penilaian Sangat Baik

Bapak/Ibu juga dimohon kesediannya untuk memberikan saran atau komentar dalam rangka perbaikan. Atas perhatian dan kesediaan Bapak/Ibu untuk mengisi lembar validasi ini, peneliti ucapkan terima kasih.

C. Tabel Penelitian

No.	Aspek yang Dinilai	Skala Penilaian				
		1	2	3	4	5
	A. Materi					
1.	Tingkat kognitif soal sesuai dengan tingkat kognitif indikator soal					√

UNIVERSITAS ISLAM NEGERI
ALAUDDIN
M A K A S S A R

2.	Materi soal sesuai dengan materi dalam indikator soal					✓
3.	Penulisan pilihan jawaban bersifat setara (homogen)					✓
4.	Soal hanya mempunyai satu jawaban benar					✓
B. Konstruksi						
5.	Pokok soal dirumuskan secara jelas dan tegas					✓
6.	Pokok soal tidak memberi petunjuk ke arah jawaban yang benar				✓	
7.	Pilihan jawaban tidak mengandung pernyataan "semua pilihan jawaban di atas salah" atau "Semua pilihan jawaban di atas benar"					✓
8.	Pilihan jawaban yang berbentuk angka atau waktu disusun berdasarkan urutan besar kecilnya nilai angka tersebut, atau kronologis waktunya				✓	
9.	Gambar yang terdapat pada soal, jelas dan berfungsi (jika ada)					✓
C. Bahasa						
10.	Penggunaan bahasa sesuai dengan Ejaan Bahasa Indonesia (EBI)					✓
11.	Menggunakan bahasa yang komunikatif					✓
12.	Tidak menggunakan bahasa yang berbau setempat / tabu					✓

Penilaian Umum terhadap Instrumen Hasil Belajar

1. Belum dapat digunakan
2. Dapat digunakan dengan revisi besar
3. Dapat digunakan dengan revisi kecil
4. Dapat digunakan tanpa revisi

UNIVERSITAS ISLAM NEGERI
ALAUDDIN
M A K A S S A R

Saran/Komentar:

.....

.....

Samata-Gowa, April 2018

Validator,

Syahriani, S.Pd., M.Pd.

NIP.

UNIVERSITAS ISLAM NEGERI
ALAUDDIN
MAKASSAR

Lampiran 4: Hasil Uji Validitas Uji Coba Instrumen Tes Hasil Belajar

Correlations		
		Skor_Total
no.1	Pearson Correlation	-.567**
	Sig. (2-tailed)	.002
	N	25
no.2	Pearson Correlation	.722**
	Sig. (2-tailed)	.000
	N	25
no.3	Pearson Correlation	.605**
	Sig. (2-tailed)	.001
	N	25
no.4	Pearson Correlation	-.436*
	Sig. (2-tailed)	.012
	N	25
no.5	Pearson Correlation	.777**
	Sig. (2-tailed)	.000
	N	25
no.6	Pearson Correlation	.722**
	Sig. (2-tailed)	.000
	N	25
no.7	Pearson Correlation	.753**
	Sig. (2-tailed)	.000
	N	25
no.8	Pearson Correlation	.892**
	Sig. (2-tailed)	.000
	N	25
no.9	Pearson Correlation	.777**
	Sig. (2-tailed)	.000
	N	25
no.10	Pearson Correlation	.722**
	Sig. (2-tailed)	.000
	N	25
no.11	Pearson Correlation	.637**
	Sig. (2-tailed)	.001
	N	25
no.12	Pearson Correlation	.605**
	Sig. (2-tailed)	.001
	N	25

UNIVERSITAS ISLAM NEGERI
ALAUDDIN
M A K A S S A R

no.13	Pearson Correlation	.722**
	Sig. (2-tailed)	.000
	N	25
no.14	Pearson Correlation	-.587**
	Sig. (2-tailed)	.002
	N	25
no.15	Pearson Correlation	.361
	Sig. (2-tailed)	.076
	N	25
no.16	Pearson Correlation	.835**
	Sig. (2-tailed)	.000
	N	25
no.17	Pearson Correlation	.111
	Sig. (2-tailed)	.599
	N	25
no.18	Pearson Correlation	-.587**
	Sig. (2-tailed)	.002
	N	25
no.19	Pearson Correlation	.753**
	Sig. (2-tailed)	.000
	N	25
no.20	Pearson Correlation	.637**
	Sig. (2-tailed)	.001
	N	25
no.21	Pearson Correlation	.719**
	Sig. (2-tailed)	.000
	N	25
no.22	Pearson Correlation	.777**
	Sig. (2-tailed)	.000
	N	25
no.23	Pearson Correlation	-.533*
	Sig. (2-tailed)	.010
	N	25
no.24	Pearson Correlation	.722**
	Sig. (2-tailed)	.000
	N	25
no.25	Pearson Correlation	.637**
	Sig. (2-tailed)	.001
	N	25

UNIVERSITAS ISLAM NEGERI
ALAUDDIN
M A K A S S A R

no.26	Pearson Correlation	.835**
	Sig. (2-tailed)	.000
	N	25
no.27	Pearson Correlation	-.276
	Sig. (2-tailed)	.182
	N	25
no.28	Pearson Correlation	.719**
	Sig. (2-tailed)	.000
	N	25
no.29	Pearson Correlation	-.340
	Sig. (2-tailed)	.097
	N	25
no.30	Pearson Correlation	.605**
	Sig. (2-tailed)	.001
	N	25
Skor_Total	Pearson Correlation	1
	Sig. (2-tailed)	
	N	25

**. Correlation is significant at the 0.01 level (2-tailed).

*. Correlation is significant at the 0.05 level (2-tailed).

Kriteria Pengujian Validitas: $r_{hitung\ (Pearson\ Correlation)} > r_{tabel\ (0,05;30=0,361)}$

Kriteria Pengujian Validitas: $r_{hitung\ (Pearson\ Correlation)} > r_{tabel\ (0,01;30=0,463)}$

Butir Soal yang valid: 1,2,3,4,5,6,7,8,9,10,11,12,13,14,16,18,19,20,21,22,23,24 25,26,28,30

UNIVERSITAS ISLAM NEGERI
ALAUDDIN
MAKASSAR

Lampiran 5: Hasil Uji Realibilitas Uji Coba Instrumen Tes Hasil Belajar

Reliability Statistics

Cronbach's Alpha	N of Items
.750	31

Item-Total Statistics

	Scale Mean if Item Deleted	Scale Variance if Item Deleted	Corrected Item-Total Correlation	Cronbach's Alpha if Item Deleted
no.1	46.72	59.043	-.344	.764
no.2	46.72	51.543	.830	.725
no.3	46.68	52.810	.666	.732
no.4	46.72	58.710	-.295	.762
no.5	46.76	50.940	.883	.721
no.6	46.72	51.960	.760	.727
no.7	46.72	51.377	.858	.724
no.8	46.72	52.127	.732	.728
no.9	46.76	50.940	.883	.721
no.10	46.72	51.627	.816	.725
no.11	46.68	52.477	.724	.730
no.30	46.68	52.810	.666	.732
no.13	46.72	51.627	.816	.725
no.14	46.72	59.043	-.344	.764
no.16	46.80	50.333	.942	.718
no.18	46.72	59.043	-.344	.764
no.19	46.72	51.377	.858	.724
no.20	46.68	52.477	.724	.730
no.21	46.76	51.690	.783	.726
no.22	46.76	50.940	.883	.721
no.23	46.80	60.167	-.469	.770
no.24	46.72	51.627	.816	.725
no.25	46.68	52.477	.724	.730
no.26	46.52	57.177	-.096	.752
no.28	46.76	51.690	.783	.726
no.30	46.68	52.810	.666	.732

Kriteria realibilitas: *Cronbach's Alpha* > 0,60 = 0,750 > 0,60

UNIVERSITAS ISLAM NEGERI
ALAUDDIN
MAKASSAR

Lampiran 6: Hasil Analisis Statistik Deskriptif Aktivitas dan Hasil Belajar Siswa Kelas X SMA Negeri 3 Budong-Budong

1. Analisis Deskriptif Aktivitas Belajar Siswa Kelas X SMA Negeri 3 Budong-Budong yang diajar Menggunakan Metode Pembelajaran SQ3R Berbantu Media *Album Book* Berbasis Kunci Determinasi

Data penelitian aktivitas belajar siswa pada kelas eksperimen (X MIA 1) yang diajar menggunakan metode pembelajaran SQ3R berbantu media *album book* berbasis kunci determinasi sebagai berikut:

Tabel 6.14. Daftar Nilai Aktivitas Belajar Siswa Kelas Eksperimen (X MIA 1) Sebelum dan Setelah diberikan Perlakuan

No	Nama Siswa	Sebelum diberikan Perlakuan		Setelah diberikan Perlakuan	
		Skor	Nilai	Skor	Nilai
1	Ani Khasana	23	64	35	97
2	Arfadila	24	67	35	97
3	Ariesta Jhy	23	64	28	78
4	Arwan Pasau	15	42	26	72
5	Bagus Sumantri	19	53	30	83
6	Daeng Manggetten	19	53	28	78
7	Fiolva Nova	19	53	32	89
8	Masidah	24	67	35	97
9	Nataniel	18	50	33	92
10	Nur Adelia Putri	23	64	35	97
11	Peterson Sebastian	15	42	27	75
12	Resky Ardi Pratama	16	44	28	78
13	Rika Ratri Anggraeni	22	61	35	97
14	Setio Wahyuni	22	61	32	89
15	Siti Nur Alam Shahugrilah	17	47	35	97
16	Syahara	24	67	32	89

UNIVERSITAS ISLAM NEGERI ALAUDDIN MAKASSAR

17	Tri Dara Herlina	16	44	30	83
18	Widya Lestari	19	53	30	83
19	Yeremis Ariesta Atok	16	44	29	81
20	Raodah Nurul Afia	23	64	34	94

Berdasarkan nilai aktivitas belajar siswa di atas maka dapat dilakukan analisis statistik deskriptif dengan langkah-langkah sebagai berikut:

a. Aktivitas belajar siswa kelas eksperimen pada saat sebelum diberikan perlakuan

Analisis statistik deskriptif untuk aktivitas belajar siswa kelas eksperimen sebelum diberikan perlakuan sebagai berikut:

1) Rentang Nilai (*Range*)

R = Xt – Xr

= 67 – 42

= 25

2) Kelas Interval/Banyak Kelas

K = 1 + 3.3 log n

= 1 + 3.3 log 20

= 1 + 3.3 (1.3010)

= 1 + 4.2933

= 5.2933 (dibulatkan ke-5)

3) Panjang Kelas

$P = \frac{R}{K}$

$= \frac{25}{5}$

= 5

UNIVERSITAS ISLAM NEGERI
ALAUDDIN
MAKASSAR

Tabel 6.15. Distribusi Frekuensi dan Persentase Aktivitas Belajar Siswa Kelas Eksperimen (X MIA 1) Sebelum diberikan Perlakuan

Interval Nilai	Frekuensi (fi)	Frekuensi Kumulatif (fk)	Nilai Tengah (xi)	($fi \times xi$)	Persentase (%)
42-46	5	5	44	220	25
47-51	2	7	49	98	10
52-56	4	11	54	216	20
57-61	2	13	59	118	10
62-67	7	20	64.5	451.5	35
Jumlah	20	-	270.5	1103.5	100

Gambar 6.5. Histogram Frekuensi Nilai Aktivitas Belajar Siswa Kelas Eksperimen (X MIA 1) Sebelum diberikan Perlakuan

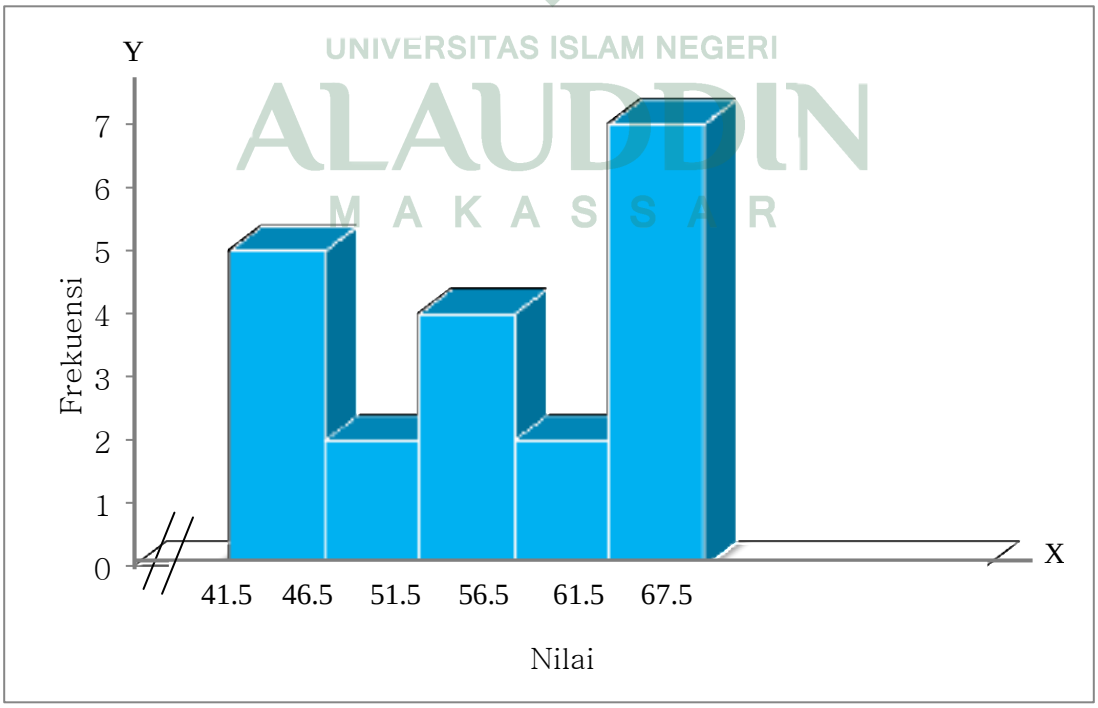

UNIVERSITAS ISLAM NEGERI
ALAUDDIN
MAKASSAR

4) Rata-rata (*Mean*)

$$\bar{x} = \frac{\sum f_i x_i}{\sum f_i}$$

$$= \frac{1103.5}{20}$$

$$= 55.175$$

Tabel 6.16. Distribusi Frekuensi untuk Menentukan Standar Deviasi Aktivitas Belajar Siswa Kelas Eksperimen (X MIA 1) Sebelum diberikan Perlakuan

Interval Nilai	Frekuensi (fi)	Nilai Tengah (xi)	$(xi - \bar{x})^2$	$fi\,(xi - \bar{x})^2$
42-46	5	44	124.88	624.4
47-51	2	49	38.13	76.26
52-56	4	54	1.38	5.52
57-61	2	59	14.63	29.26
62-67	7	64.5	86.95	608.68
Jumlah	20	270.5	265.97	1343.85

5) Standar Deviasi

$$S_D = \sqrt{\frac{\sum f_i (X_i - \bar{X})^2}{n - 1}}$$

$$= \sqrt{\frac{1343.85}{20-1}}$$

$$= \sqrt{\frac{1343.85}{19}}$$

$$= \sqrt{70.72}$$

UNIVERSITAS ISLAM NEGERI
ALAUDDIN
MAKASSAR

= 8.4

b. Aktivitas belajar siswa kelas eksperimen setelah diberikan perlakuan

Analisis statistik deskriptif untuk aktivitas belajar siswa kelas eksperimen setelah diberikan perlakuan sebagai berikut:

1) Rentang Nilai (*Range*)

R = Xt – Xr

= 97 – 72

= 25

2) Banyak Kelas Interval

K = 1 + 3.3 log n

= 1 + 3.3 log 20

= 1 + 3.3 (1.3010)

= 1 + 4.2933

= 5.2933 (dibulatkan ke-5)

3) Panjang Kelas

$P = \frac{R}{K}$

$= \frac{25}{5}$

= 5

UNIVERSITAS ISLAM NEGERI
ALAUDDIN
MAKASSAR

Tabel 6.17. Distribusi Frekuensi dan Persentase Aktivitas Belajar Siswa Kelas Eksperimen (X MIA 1) Setelah diberikan Perlakuan

Interval Nilai	Frekuensi (fi)	Frekuensi Kumulatif (fk)	Nilai Tengah (xi)	($fi \times xi$)	Persentase (%)
72-76	2	2	74	148	10
77-81	4	6	79	316	20
82-86	3	9	84	252	15
87-91	3	12	89	267	15
92-97	8	20	94.5	756	40
Jumlah	20	-	326.5	1739	100

Gambar 6.6. Histogram Distribusi Frekuensi Aktivitas Belajar Siswa Kelas Eksperimen (X MIA 1) Setelah diberikan Perlakuan

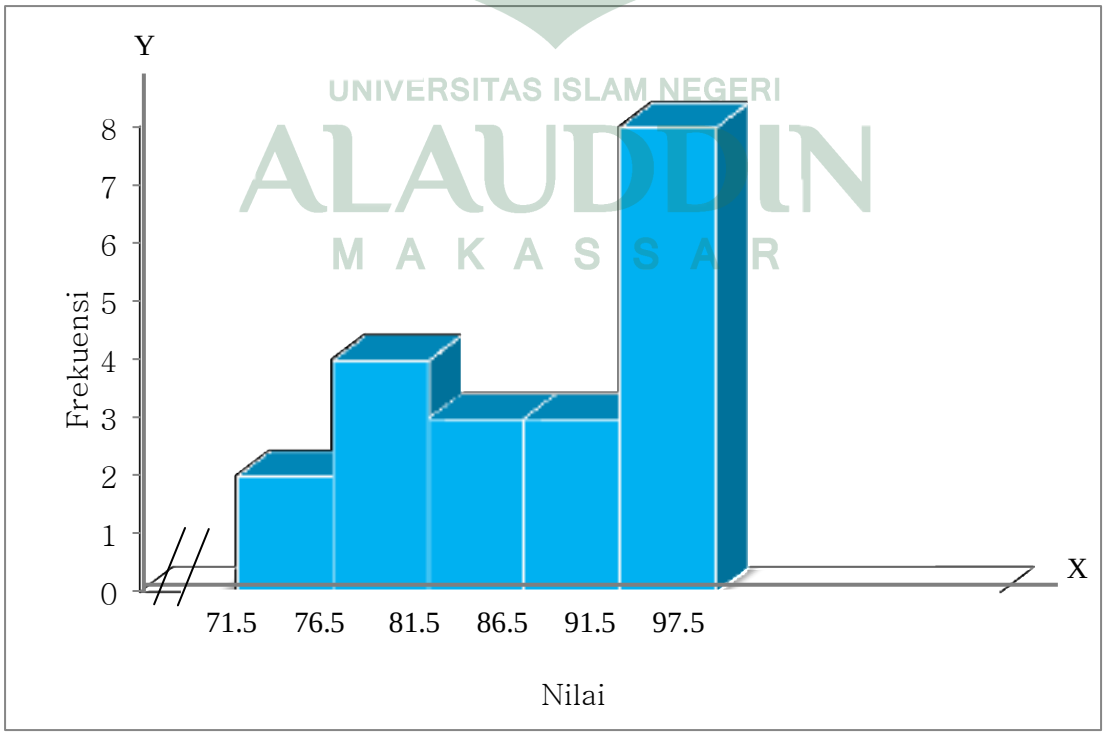

UNIVERSITAS ISLAM NEGERI
ALAUDDIN
MAKASSAR

4) Rata-rata (*Mean*)

$$\bar{x} = \frac{\sum f_i x_i}{\sum f_i}$$

$$= \frac{1739}{20}$$

$$= 86.95$$

Tabel 6.18. Distribusi Frekuensi untuk Menentukan Standar Deviasi Aktivitas Belajar Siswa Kelas Eksperimen (X MIA 1) Setelah diberikan Perlakuan

Interval Nilai	Frekuensi (fi)	Nilai Tengah (xi)	$(xi - \bar{x})^2$	$fi\,(xi - \bar{x})^2$
72-76	2	74	167.7025	335.405
77-81	4	79	63.2025	252.81
82-86	3	84	8.7025	26.1075
87-91	3	89	4.2025	12.6075
92-97	8	94.5	57.0025	456.02
Jumlah	20	326.5	300.8125	1082.95

5) Standar Deviasi

$$S_D = \sqrt{\frac{\sum f_i (X_i - \bar{X})^2}{n - 1}}$$

$$= \sqrt{\frac{1082.95}{20-1}}$$

$$= \sqrt{\frac{1082.95}{19}}$$

$$= \sqrt{56.99}$$

UNIVERSITAS ISLAM NEGERI
ALAUDDIN
MAKASSAR

= 7.54

c. Deskripsi Aktivitas Belajar Siswa Kelas Eksperimen (X MIA 1) Setelah diberikan Perlakuan pada setiap Indikator Aktivitas Belajar

1) Aktivitas Visual

Tabel 6.19. Aktivitas Visual

No	Nama Siswa	Indikator Aktivitas Visual	
		Membaca materi pembelajaran dengan serius	Memperhatikan penjelasan guru dan teman
1	Ani Khasana	4	4
2	Arfadila	4	4
3	Ariesta Jhy	3	3
4	Arwan Pasau	3	3
5	Bagus Sumantri	3	4
6	Daeng Manggetten	3	4
7	Fiolva Nova	4	4
8	Masidah	4	4
9	Nataniel	3	4
10	Nur Adelia Putri	4	4
11	Peterson Sebastian	3	3
12	Resky Ardi Pratama	3	3
13	Rika Ratri Anggraeni	4	4
14	Setio Wahyuni	4	4
15	Siti Nur Alam Shahugrilah	4	4
16	Syahara	3	4
17	Tri Dara Herlina	4	3
18	Widya Lestari	3	4
19	Yeremis Ariesta Atok	3	4
20	Raodah Nurul Afia	4	4
Jumlah Total		70	75

a) Indikator membaca materi pembelajaran dengan serius

UNIVERSITAS ISLAM NEGERI ALAUDDIN MAKASSAR

$$X = \frac{70}{20 \times 4} \times 100\%$$

$$= \frac{70}{80} \times 100\%$$

$$= 87.5\% \text{ (Sangat Aktif)}$$

b) Indikator memperhatikan penjelasan guru dan teman

$$X = \frac{75}{20 \times 4} \times 100\%$$

$$= \frac{75}{80} \times 100\%$$

$$= 93.75\% \text{ (Sangat Aktif)}$$

Jadi dapat disimpulkan bahwa siswa sangat aktif dalam melakukan aktivitas membaca materi pembelajaran dengan serius dan memperhatikan penjelasan guru dan teman.

2) Aktivitas Lisan

Tabel 6.20. Aktivitas Lisan

No	Nama Siswa	Indikator Aktivitas Lisan		
		Mempresentasikan hasil pengamatan	Mengemukakan Pendapat	Mengajukan Pertanyaan
1	Ani Khasana	4	3	4
2	Arfadila	3	4	4
3	Ariesta Jhy	3	3	4
4	Arwan Pasau	3	2	3
5	Bagus Sumantri	3	3	3
6	Daeng Manggetten	3	3	3
7	Fiolva Nova	3	3	3
8	Masidah	4	3	4
9	Nataniel	4	3	4
10	Nur Adelia Putri	4	3	4

UNIVERSITAS ISLAM NEGERI ALAUDDIN MAKASSAR

11	Peterson Sebastian	3	2	3
12	Resky Ardi Pratama	3	2	3
13	Rika Ratri Anggraeni	4	3	4
14	Setio Wahyuni	3	3	3
15	Siti Nur Alam Shahugrilah	4	3	4
16	Syahara	4	3	4
17	Tri Dara Herlina	3	3	3
18	Widya Lestari	3	3	3
19	Yeremis Ariesta Atok	3	3	3
20	Raodah Nurul Afia	4	3	4
Jumlah Total		68	58	70

a) Indikator mempresentasikan hasil pengamatan

$$X = \frac{68}{20 \times 4} \times 100\%$$

$$= \frac{68}{80} \times 100\%$$

$$= 85.5\% \text{ (Aktif)}$$

b) Indikator mengemukakan pendapat

$$X = \frac{58}{20 \times 4} \times 100\%$$

$$= \frac{58}{80} \times 100\%$$

$$= 72.5\% \text{ (Cukup Aktif)}$$

c) Indikator mengajukan pertanyaan

$$X = \frac{70}{20 \times 4} \times 100\%$$

$$= \frac{70}{80} \times 100\%$$

$$= 87.5\% \text{ (Sangat Aktif)}$$

UNIVERSITAS ISLAM NEGERI
ALAUDDIN
M A K A S S A R

Jadi dapat disimpulkan bahwa siswa sangat aktif dalam melakukan aktivitas mempresentasikan hasil pengamatan dan mengajukan pertanyaan, serta cukup aktif dalam mengemukakan pendapat.

3) Aktivitas Menulis

Tabel 6.21. Aktivitas Menulis

No	Nama Siswa	Indikator Aktivitas Menulis
		Membuat catatan kecil dari materi yang telah dipelajari
1	Ani Khasana	4
2	Arfadila	4
3	Ariesta Jhy	3
4	Arwan Pasau	3
5	Bagus Sumantri	4
6	Daeng Manggetten	3
7	Fiolva Nova	4
8	Masidah	4
9	Nataniel	3
10	Nur Adelia Putri	4
11	Peterson Sebastian	3
12	Resky Ardi Pratama	3
13	Rika Ratri Anggraeni	4
14	Setio Wahyuni	4
15	Siti Nur Alam Shahugrilah	4
16	Syahara	3
17	Tri Dara Herlina	4
18	Widya Lestari	3
19	Yeremis Ariesta Atok	3
20	Raodah Nurul Afia	4
Jumlah Total		71

$$X = \frac{71}{20 \times 4} \times 100\%$$

UNIVERSITAS ISLAM NEGERI ALAUDDIN MAKASSAR

$$= \frac{71}{80} \times 100\%$$

$$= 88.7\% \text{ (Sangat Aktif)}$$

Jadi dapat disimpulkan bahwa siswa sangat aktif dalam membuat catatan kecil dari materi yang telah dipelajari.

4) Aktivitas Mendengarkan

Tabel 6.22. Aktivitas Mendengarkan

No	Nama Siswa	Indikator Aktivitas Mendengarkan
		Mendengarkan presentasi hasil pengamatan
1	Ani Khasana	4
2	Arfadila	4
3	Ariesta Jhy	3
4	Arwan Pasau	3
5	Bagus Sumantri	3
6	Daeng Manggetten	3
7	Fiolva Nova	3
8	Masidah	4
9	Nataniel	4
10	Nur Adelia Putri	4
11	Peterson Sebastian	3
12	Resky Ardi Pratama	3
13	Rika Ratri Anggraeni	4
14	Setio Wahyuni	3
15	Siti Nur Alam Shahugrilah	4
16	Syahara	4
17	Tri Dara Herlina	3
18	Widya Lestari	3
19	Yeremis Ariesta Atok	3
20	Raodah Nurul Afia	4
Jumlah Total		69

UNIVERSITAS ISLAM NEGERI
ALAUDDIN
MAKASSAR

$$X = \frac{69}{20 \times 4} \times 100\%$$

$$= \frac{69}{80} \times 100\%$$

$$= 86.25\% \text{ (Aktif)}$$

Jadi dapat disimpulkan bahwa siswa aktif dalam mendengarkan presentasi hasil pengamatan.

5) Aktivitas Melakukan

Tabel 6.23. Aktivitas Melakukan

No	Nama Siswa	Indikator Aktivitas Melakukan	
		Melakukan Pengamatan	Bekerjasama dalam Kelompok
1	Ani Khasana	4	4
2	Arfadila	4	4
3	Ariesta Jhy	3	3
4	Arwan Pasau	3	3
5	Bagus Sumantri	4	3
6	Daeng Manggetten	3	3
7	Fiolva Nova	4	4
8	Masidah	4	4
9	Nataniel	4	4
10	Nur Adelia Putri	4	4
11	Peterson Sebastian	4	3
12	Resky Ardi Pratama	4	4
13	Rika Ratri Anggraeni	4	4
14	Setio Wahyuni	4	4
15	Siti Nur Alam Shahugrilah	4	4
16	Syahara	3	4

UNIVERSITAS ISLAM NEGERI
ALAUDDIN
M A K A S S A R

17	Tri Dara Herlina	3	4
18	Widya Lestari	4	4
19	Yeremis Ariesta Atok	4	3
20	Raodah Nurul Afia	3	4
Jumlah Total		74	74

a) Indikator melakukan pengamatan

$$X = \frac{74}{20 \times 4} \times 100\%$$

$$= \frac{74}{80} \times 100\%$$

$$= 92.5\% \text{ (Sangat Aktif)}$$

b) Indikator bekerjasama dalam kelompok

$$X = \frac{74}{20 \times 4} \times 100\%$$

$$= \frac{74}{80} \times 100\%$$

$$= 92.5\% \text{ (Sangat Aktif)}$$

Jadi dapat disimpulkan bahwa siswa sangat aktif dalam melakukan pengamatan dan bekerjasama dalam kelompok.

d. Kategorisasi Aktivitas Belajar Siswa Kelas Eksperimen (X MIA 1) Sebelum dan Setelah diberikan Perlakuan

Pengkategorian aktivitas belajar siswa kelas eksperimen (X MIA 1) sebelum dan setelah diberikan perlakuan sebagai berikut:

UNIVERSITAS ISLAM NEGERI
ALAUDDIN
MAKASSAR

1) Kategorisasi Aktivitas Belajar Siswa Kelas Eksperimen (X MIA 1) Sebelum diberikan Perlakuan

Tabel 6.24. Kategorisasi Aktivitas Belajar Siswa Kelas Eksperimen (X MIA 1) Sebelum diberikan Perlakuan

Interval	Frekuensi	Persentase (%)	Kategori Aktivitas Belajar Siswa
42 – 53	11	55	Sangat Rendah
54 – 64	6	30	Rendah
65 – 75	3	15	Sedang
76 – 86	0	0	Tinggi
87 – 97	0	0	Sangat Tinggi

Kategorisasi di atas dapat disajikan dalam histogram sebagai berikut:

Gambar 6.7. Histogram Aktivitas Belajar Siswa Kelas Eksperimen (X MIA 1) Sebelum diberikan Perlakuan

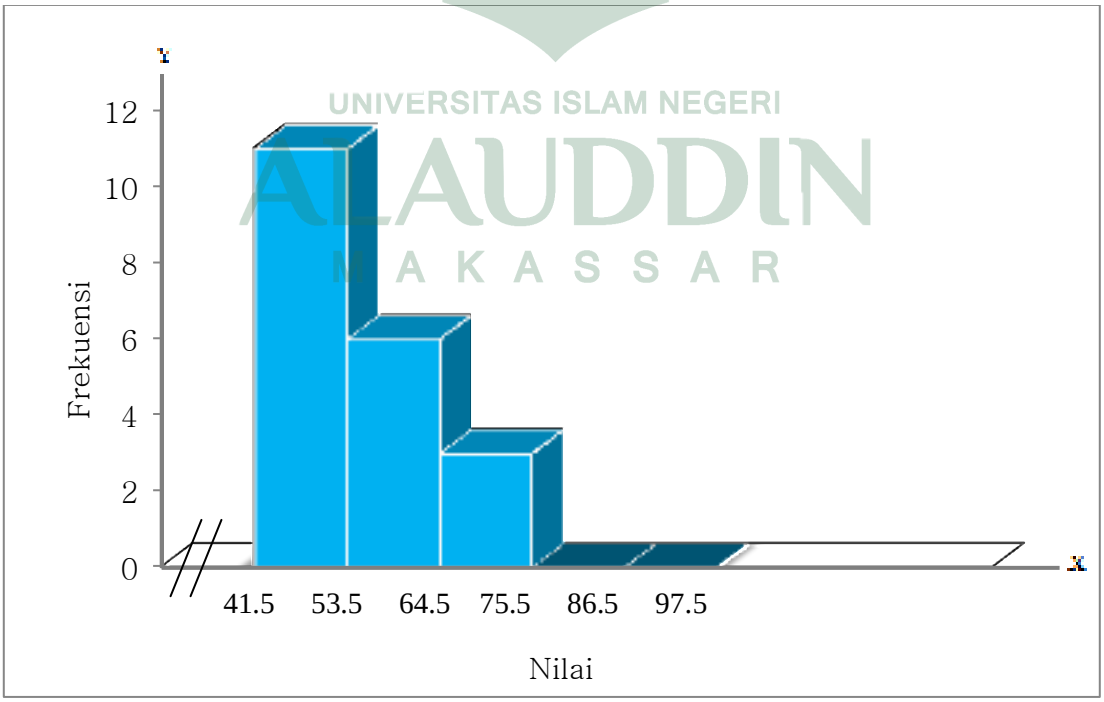

UNIVERSITAS ISLAM NEGERI
ALAUDDIN
MAKASSAR

2) Kategorisasi Aktivitas Belajar Siswa Kelas Eksperimen (X MIA 1) Setelah diberikan Perlakuan

Tabel 6.25. Kategorisasi Aktivitas Belajar Siswa Kelas Eksperimen (X MIA 1) Setelah diberikan Perlakuan

Interval	Frekuensi	Persentase (%)	Kategori Aktivitas Belajar Siswa
42 – 53	0	0	Sangat Rendah
54 – 64	0	0	Rendah
65 – 75	1	5	Sedang
76 – 86	8	40	Tinggi
87 – 97	11	55	Sangat Tinggi

Kategorisasi di atas dapat disajikan dalam histogram sebagai berikut:

Gambar 6.8. Histogram Aktivitas Belajar Siswa Kelas Eksperimen (X MIA 1) Setelah diberikan Perlakuan

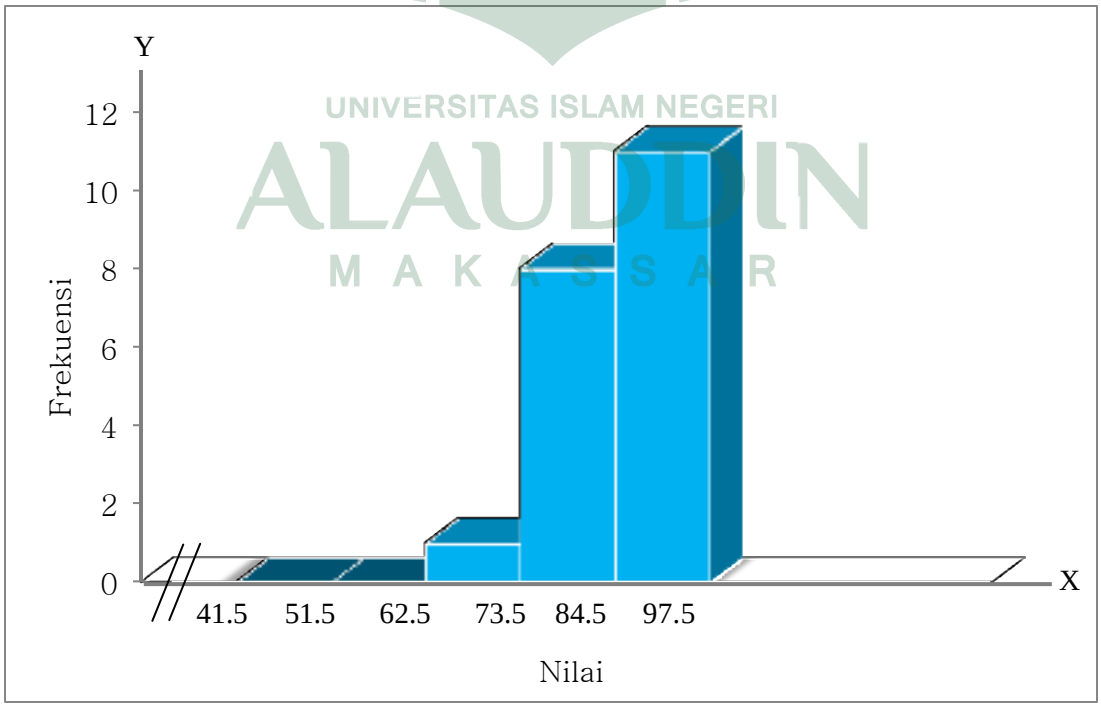

UNIVERSITAS ISLAM NEGERI
ALAUDDIN
MAKASSAR

2. Analisis Deskriptif Aktivitas Belajar Siswa Kelas X SMA Negeri 3 Budong-Budong yang diajar menggunakan Metode Pembelajaran PQRST Berbantu Media Gambar

Data penelitian aktivitas belajar siswa pada kelas kontrol (X MIA 2) yang diajar menggunakan metode pembelajaran PQRST berbantu media gambar sebagai berikut:

Tabel 6.1. Nilai Aktivitas Belajar Siswa Kelas Kontrol (X MIA 2)

No	Nama Siswa	Sebelum diberikan Perlakuan		Setelah diberikan Perlakuan	
		Skor	Nilai	Skor	Nilai
1	Agustina Lestari	21	58	25	69
2	Ansar Dinullah	15	42	23	64
3	Arancha Zanhces Dumu	16	44	20	56
4	Arfani Analta	17	47	24	67
5	Ayu Kirani	22	61	24	67
6	Dedi Suprianto	20	56	33	92
7	Emiliana Javanika Abid Oko	19	53	24	67
8	Fadilatul Mukarramah	17	47	20	56
9	Fitri Handayani	18	50	20	56
10	Fitra Ramadani	24	67	28	78
11	Ismawati	15	42	19	53
12	Sartika Ayu	15	42	19	53
13	Karin Dwi Agustin	23	64	28	78
14	Novi Anggreni Nur Fitri	25	69	26	72
15	Rahmi	23	64	29	81
16	Rifki Kurniawan	23	64	35	97
17	Rika Amelia	18	50	26	72
18	Riswandi PH.	25	69	28	78

UNIVERSITAS ISLAM NEGERI
ALAUDDIN
M A K A S S A R

19	Sri Wahyuni	24	67	34	94
20	Trio Aji Kusumo	25	69	33	92

Berdasarkan nilai aktivitas belajar siswa di atas maka dapat dilakukan analisis statistik deskriptif dengan langkah-langkah sebagai berikut:

a. Aktivitas belajar siswa kelas kontrol sebelum diberikan perlakuan

Analisis statistik deskriptif untuk aktivitas belajar siswa kelas kontrol sebelum diberikan perlakuan sebagai berikut:

1) Rentang Nilai (*Range*)

$R = Xt - Xr$

$= 69 - 42$

$= 27$

2) Kelas Interval/Banyak Kelas

$K = 1 + 3.3 \log n$

$= 1 + 3.3 \log 20$

$= 1 + 3.3\ (1.3010)$

$= 1 + 4.2933$

$= 5.2933$ (dibulatkan ke-5)

3) Panjang Kelas

$P = \frac{R}{K}$

$= \frac{27}{5}$

$= 5.4$ (dibulatkan ke-5)

UNIVERSITAS ISLAM NEGERI
ALAUDDIN
MAKASSAR

Tabel 6.2. Distribusi Frekuensi dan Persentase Aktivitas Belajar Siswa Kelas Kontrol (X MIA 2) Sebelum diberikan Perlakuan

Interval Nilai	Frekuensi (fi)	Frekuensi Kumulatif (fk)	Nilai Tengah (xi)	($fi \times xi$)	Persentase (%)
42-46	4	4	44	176	20
47-51	4	8	49	196	20
52-56	2	10	54	108	10
57-61	2	12	59	118	10
62-69	8	20	65.5	524	40
Jumlah	20	-	271.5	1122	100

Gambar 6.1. Histogram Frekuensi Nilai Aktivitas Belajar Siswa Kelas Kontrol (X MIA 2) Sebelum diberikan Perlakuan

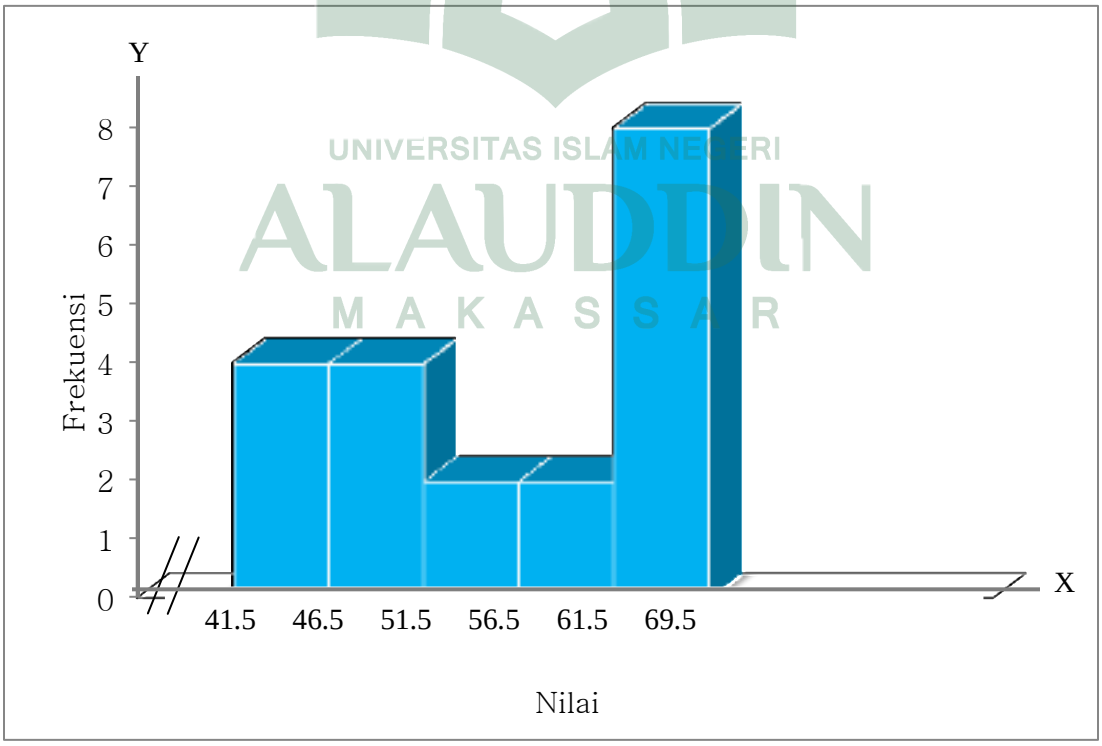

UNIVERSITAS ISLAM NEGERI
ALAUDDIN
MAKASSAR

4) Rata-rata (*Mean*)

$$\bar{X} = \frac{\sum f_i x_i}{\sum f_i}$$

$$= \frac{1122}{20}$$

$$= 56.1$$

Tabel 6.3. Distribusi Frekuensi untuk Menentukan Standar Deviasi Aktivitas Belajar Siswa Kelas Kontrol (X MIA 2) pada saat Sebelum diberikan Perlakuan

Interval Nilai	Frekuensi (fi)	Nilai Tengah (xi)	$(xi - \bar{x})^2$	$fi\,(xi - \bar{x})^2$
42-46	4	44	146.41	585.64
47-51	4	49	50.41	201.64
52-56	2	54	4.41	8.82
57-61	2	59	8.41	16.82
62-69	8	65.5	88.36	706.88
Jumlah	20	271.5	298	1519.18

5) Standar Deviasi

$$S_D = \sqrt{\frac{\sum f_i (X_i - \bar{X})^2}{n - 1}}$$

$$= \sqrt{\frac{1519.18}{20-1}}$$

$$= \sqrt{\frac{1519.18}{19}}$$

$$= \sqrt{79.95}$$

$$= 8.94$$

UNIVERSITAS ISLAM NEGERI
ALAUDDIN
MAKASSAR

b. Aktivitas belajar siswa kelas kontrol setelah diberikan perlakuan

Analisis statistik deskriptif untuk aktivitas belajar siswa kelas kontrol setelah diberikan perlakuan sebagai berikut:

1) Rentang Nilai (*Range*)

R = Xt – Xr

= 97 – 53

= 44

2) Kelas Interval/Banyak Kelas

K = 1 + 3.3 log n

= 1 + 3.3 log 20

= 1 + 3.3 (1.3010)

= 1 + 4.2933

= 5.2933 (dibulatkan ke-5)

3) Panjang Kelas

$$P = \frac{R}{K}$$

$$= \frac{44}{5}$$

= 8.8 (dibulatkan ke-9)

UNIVERSITAS ISLAM NEGERI
ALAUDDIN
M A K A S S A R

Tabel 6.4. Distribusi Frekuensi dan Persentase Aktivitas Belajar Siswa Kelas Kontrol (X MIA 2) Setelah diberikan Perlakuan

Interval Nilai	Frekuensi (fi)	Frekuensi Kumulatif (fk)	Nilai Tengah (xi)	($fi \times xi$)	Persentase (%)
53-61	5	5	57	285	25
62-70	5	10	66	330	25
71-79	5	15	75	375	25
80-88	1	16	84	84	5
89-97	4	20	93	372	20
Jumlah	20	-	375	1446	100

Gambar 6.2. Histogram Frekuensi Nilai Aktivitas Belajar Siswa Kelas Kontrol (X MIA 2) Setelah diberikan Perlakuan

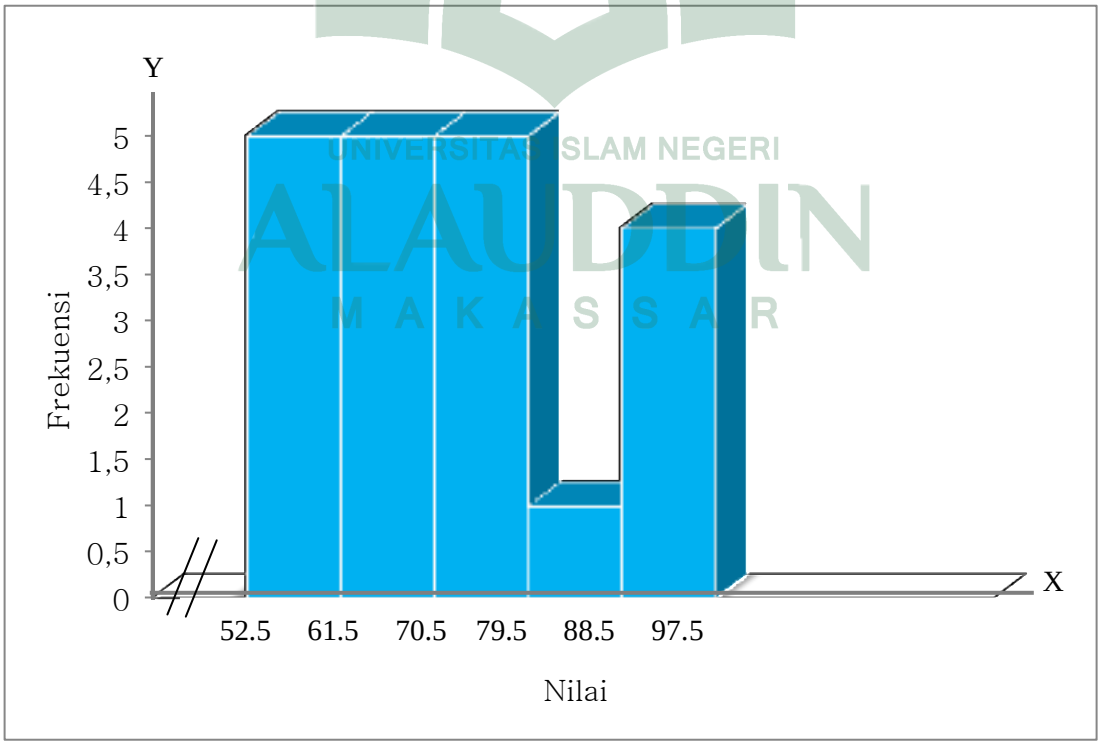

4) Rata-rata (*Mean*)

$$\bar{x} = \frac{\sum f_i x_i}{\sum f_i}$$

$$= \frac{1446}{20}$$

$$= 72.3$$

Tabel 6.5. Distribusi Frekuensi untuk Menentukan Standar Deviasi Aktivitas Belajar Siswa Kelas Kontrol (X MIA 2) Setelah diberikan Perlakuan

Interval Nilai	Frekuensi (fi)	Nilai Tengah (xi)	$(xi - \bar{x})^2$	$fi\,(xi - \bar{x})^2$
53-61	5	57	234.09	1170.45
62-70	5	66	39.69	198.45
71-79	5	75	7.29	36.45
80-88	1	84	136.89	136.89
89-97	4	93	428.49	1713.96
Jumlah	20	375	846.45	3256.2

UNIVERSITAS ISLAM NEGERI
ALAUDDIN
M A K A S S A R

5) Standar Deviasi

$$S_D = \sqrt{\frac{\sum f_i (X_i - \bar{X})^2}{n - 1}}$$

$$= \sqrt{\frac{3256.2}{20-1}}$$

$$= \sqrt{\frac{3256.2}{19}}$$

$$= \sqrt{171.37}$$

$$= 13.09$$

c. Persentase Aktivitas Belajar Siswa Kelas Kontrol (X MIA 2) Setelah diberikan Perlakuan pada setiap Indikator Aktivitas Belajar

1) Aktivitas Visual

Tabel 6.7. Aktivitas Visual

No	Nama Siswa	Indikator Aktivitas Visual	
		Membaca materi pembelajaran dengan serius	Memperhatikan penjelasan guru dan teman
1	Agustina Lestari	3	3
2	Ansar Dinullah	3	3
3	Arancha Zanhces Dumu	3	2
4	Arfani Analta	3	3
5	Ayu Kirani	3	2
6	Dedi Suprianto	4	4
7	Emiliana Javanika Abid Oko	3	3
8	Fadilatul Mukarramah	2	2
9	Fitri Handayani	3	3
10	Fitra Ramadani	3	4
11	Ismawati	3	2
12	Sartika Ayu	2	2
13	Karin Dwi Agustin	3	4
14	Novi Anggreni Nur Fitri	3	3
15	Rahmi	3	4
16	Rifki Kurniawan	4	4
17	Rika Amelia	3	2
18	Riswandi PH.	3	4
19	Sri Wahyuni	4	4
20	Trio Aji Kusumo	4	4
Jumlah Total		62	62

a) Indikator membaca materi pembelajaran dengan serius

$$X = \frac{62}{20 \times 4} \times 100\%$$

$$= \frac{62}{80} \times 100\%$$

UNIVERSITAS ISLAM NEGERI ALAUDDIN MAKASSAR

$$= 77.5\% \text{ (Aktif)}$$

b) Indikator memperhatikan penjelasan guru dan teman

$$X = \frac{62}{20 \times 4} \times 100\%$$

$$= \frac{62}{80} \times 100\%$$

$$= 77.5\% \text{ (Aktif)}$$

Jadi dapat disimpulkan bahwa siswa aktif dalam melakukan aktivitas membaca materi pembelajaran dengan serius dan memperhatikan penjelasan guru dan teman.

2) Aktivitas Lisan

Tabel 6.8. Aktivitas Lisan

No	Nama Siswa	Indikator Aktivitas Lisan		
		Mempresentasikan hasil pengamatan	Mengemukakan Pendapat	Mengajukan Pertanyaan
1	Agustina Lestari	3	2	3
2	Ansar Dinullah	3	2	2
3	Arancha Zanhces Dumu	2	2	2
4	Arfani Analta	3	2	2
5	Ayu Kirani	3	2	3
6	Dedi Suprianto	4	3	4
7	Emiliana Javanika Abid Oko	3	2	2
8	Fadilatul Mukarramah	3	2	2
9	Fitri Handayani	2	2	2
10	Fitra Ramadani	3	3	3
11	Ismawati	2	2	2
12	Sartika Ayu	2	2	3
13	Karin Dwi Agustin	3	3	3
14	Novi Anggreni Nur Fitri	3	2	3
15	Rahmi	3	3	3

UNIVERSITAS ISLAM NEGERI
ALAUDDIN
MAKASSAR

16	Rifki Kurniawan	4	3	4
17	Rika Amelia	3	2	4
18	Riswandi PH.	3	3	3
19	Sri Wahyuni	4	3	4
20	Trio Aji Kusumo	3	4	3
Jumlah Total		59	49	56

a) Indikator mempresentasikan hasil pengamatan

$$X = \frac{59}{20 \times 4} \times 100\%$$

$$= \frac{59}{80} \times 100\%$$

$$= 73{,}75\% \text{ (Aktif)}$$

b) Indikator mengemukakan pendapat

$$X = \frac{49}{20 \times 4} \times 100\%$$

$$= \frac{49}{80} \times 100\%$$

$$= 61.25\% \text{ (Cukup Aktif)}$$

c) Indikator mengajukan pertanyaan

$$X = \frac{56}{20 \times 4} \times 100\%$$

$$= \frac{56}{80} \times 100\%$$

$$= 70\% \text{ (Cukup Aktif)}$$

Jadi dapat disimpulkan bahwa siswa aktif dalam melakukan aktivitas mempresentasikan hasil pengamatan dan cukup aktif dalam mengemukakan pendapat dan mengajukan pertanyaan.

UNIVERSITAS ISLAM NEGERI
ALAUDDIN
MAKASSAR

3) Aktivitas Menulis

Tabel 6.9. Aktivitas Menulis

No	Nama Siswa	Indikator Aktivitas Menulis
		Membuat catatan kecil dari materi yang telah dipelajari
1	Agustina Lestari	2
2	Ansar Dinullah	2
3	Arancha Zanhces Dumu	3
4	Arfani Analta	2
5	Ayu Kirani	3
6	Dedi Suprianto	4
7	Emiliana Javanika Abid Oko	2
8	Fadilatul Mukarramah	2
9	Fitri Handayani	2
10	Fitra Ramadani	3
11	Ismawati	2
12	Sartika Ayu	2
13	Karin Dwi Agustin	3
14	Novi Anggreni Nur Fitri	3
15	Rahmi	3
16	Rifki Kurniawan	4
17	Rika Amelia	3
18	Riswandi PH.	3
19	Sri Wahyuni	4
20	Trio Aji Kusumo	4
Jumlah Total		56

$$X = \frac{56}{20 \times 4} \times 100\%$$

$$= \frac{56}{80} \times 100\%$$

$$= 70\% \text{ (Cukup Aktif)}$$

UNIVERSITAS ISLAM NEGERI
ALAUDDIN
MAKASSAR

Jadi dapat disimpulkan bahwa siswa cukup aktif dalam membuat catatan kecil dari materi yang telah dipelajari.

4) Aktivitas Mendengarkan

Tabel 6.10. Aktivitas Mendengarkan

No	Nama Siswa	Indikator Aktivitas Mendengarkan
		Mendengarkan presentasi hasil pengamatan
1	Agustina Lestari	3
2	Ansar Dinullah	3
3	Arancha Zanhces Dumu	2
4	Arfani Analta	3
5	Ayu Kirani	3
6	Dedi Suprianto	3
7	Emiliana Javanika Abid Oko	3
8	Fadilatul Mukarramah	3
9	Fitri Handayani	2
10	Fitra Ramadani	3
11	Ismawati	2
12	Sartika Ayu	2
13	Karin Dwi Agustin	3
14	Novi Anggreni Nur Fitri	3
15	Rahmi	3
16	Rifki Kurniawan	4
17	Rika Amelia	3
18	Riswandi PH.	3
19	Sri Wahyuni	4
20	Trio Aji Kusumo	3
Jumlah Total		58

$$X = \frac{58}{20 \times 4} \times 100\%$$

$$= \frac{58}{80} \times 100\%$$

UNIVERSITAS ISLAM NEGERI ALAUDDIN MAKASSAR

$$= 72.5\% \text{ (Cukup Aktif)}$$

Jadi dapat disimpulkan bahwa siswa cukup aktif dalam mendengarkan presentasi hasil pengamatan.

5) Aktivitas Melakukan

Tabel 6.11. Aktivitas Melakukan

No	Nama Siswa	Indikator Aktivitas Melakukan	
		Melakukan pengamatan	Bekerjasama dalam kelompok
1	Agustina Lestari	3	3
2	Ansar Dinullah	3	2
3	Arancha Zanhces Dumu	2	2
4	Arfani Analta	3	3
5	Ayu Kirani	2	3
6	Dedi Suprianto	3	4
7	Emiliana Javanika Abid Oko	3	3
8	Fadilatul Mukarramah	2	2
9	Fitri Handayani	2	2
10	Fitra Ramadani	3	3
11	Ismawati	2	2
12	Sartika Ayu	2	2
13	Karin Dwi Agustin	3	3
14	Novi Anggreni Nur Fitri	3	3
15	Rahmi	4	3
16	Rifki Kurniawan	4	4
17	Rika Amelia	3	3
18	Riswandi PH.	3	3
19	Sri Wahyuni	3	4
20	Trio Aji Kusumo	4	4
Jumlah Total		57	58

a) Indikator melakukan pengamatan

$$X = \frac{57}{20 \times 4} \times 100\%$$

UNIVERSITAS ISLAM NEGERI ALAUDDIN MAKASSAR

$$= \frac{57}{80} \times 100\%$$

$$= 71.25\% \text{ (Cukup Aktif)}$$

b) Indikator bekerjasama dalam kelompok

$$X = \frac{58}{20 \times 4} \times 100\%$$

$$= \frac{578}{80} \times 100\%$$

$$= 72.5\% \text{ (Cukup Aktif)}$$

Jadi dapat disimpulkan bahwa siswa cukup aktif dalam melakukan pengamatan dan bekerjasama dalam kelompok.

d. Kategorisasi Aktivitas belajar siswa kelas kontrol sebelum dan setelah diberikan perlakuan

Pengkategorian nilai aktivitas belajar siswa kelas kontrol (X MIA 2) sebelum dan setelah diberikan perlakuan, diperoleh data dalam tabel sebagai berikut:

1) Kategorisasi Aktivitas Belajar Siswa Kelas Kontrol (X MIA 2) Sebelum diberikan Perlakuan

Tabel 6.12. Kategorisasi Aktivitas Belajar Siswa Kelas Kontrol (X MIA 2) Sebelum diberikan Perlakuan

Interval	Frekuensi	Persentase (%)	Kategori Aktivitas Belajar Siswa
42 – 53	9	45	Sangat Rendah
54 – 64	6	30	Rendah
65 – 75	5	25	Sedang
76 – 86	0	0	Tinggi
87 – 97	0	0	Sangat Tinggi

UNIVERSITAS ISLAM NEGERI ALAUDDIN MAKASSAR

Kategorisasi di atas dapat disajikan dalam histogram sebagai berikut:

Gambar 6.3. Histogram Aktivitas Belajar Siswa Kelas Kontrol (X MIA 2) Sebelum diberikan Perlakuan

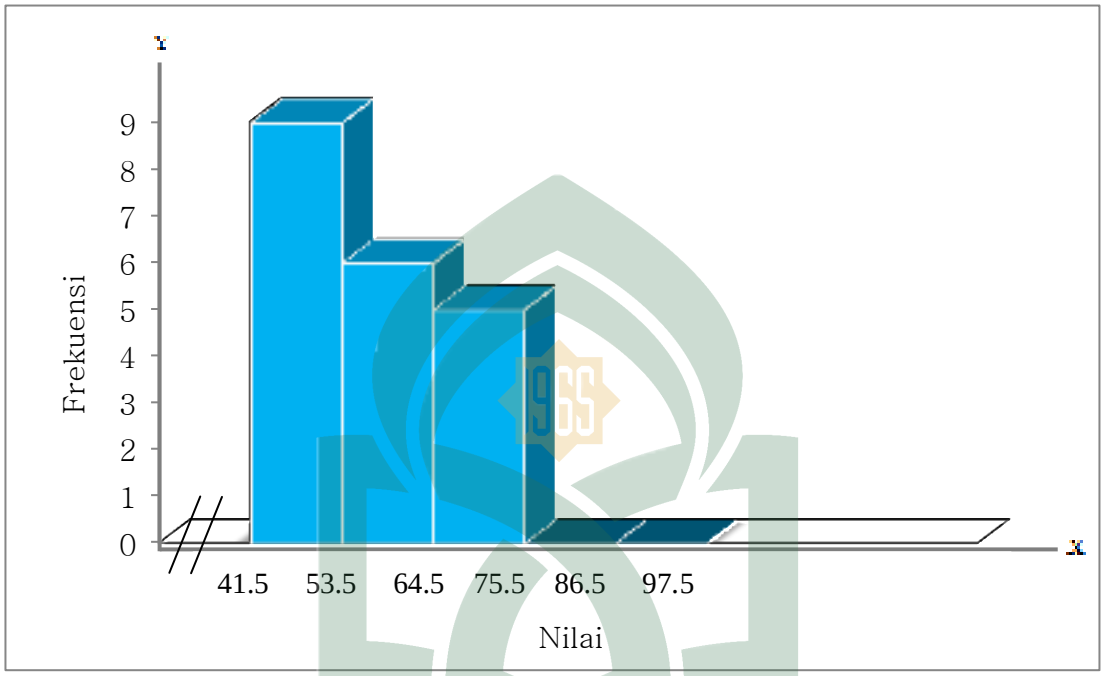

2) Kategorisasi Aktivitas Belajar Siswa Kelas Kontrol (X MIA 2) Setelah diberikan Perlakuan

Tabel 6.13. Kategorisasi Aktivitas Belajar Siswa Kelas Kontrol (X MIA 2) Setelah diberikan Perlakuan

Interval	Frekuensi	Persentase (%)	Kategori Aktivitas Belajar Siswa
42 – 53	0	0	Sangat Rendah
54 – 64	5	25	Rendah
65 – 75	7	35	Sedang
76 – 86	4	20	Tinggi
87 – 97	4	20	Sangat Tinggi

UNIVERSITAS ISLAM NEGERI
ALAUDDIN
M A K A S S A R

Kategorisasi di atas dapat disajikan dalam histogram sebagai berikut:

Gambar 6.4. Histogram Aktivitas Belajar Siswa Kelas Kontrol (X MIA 2) Sebelum diberikan Perlakuan

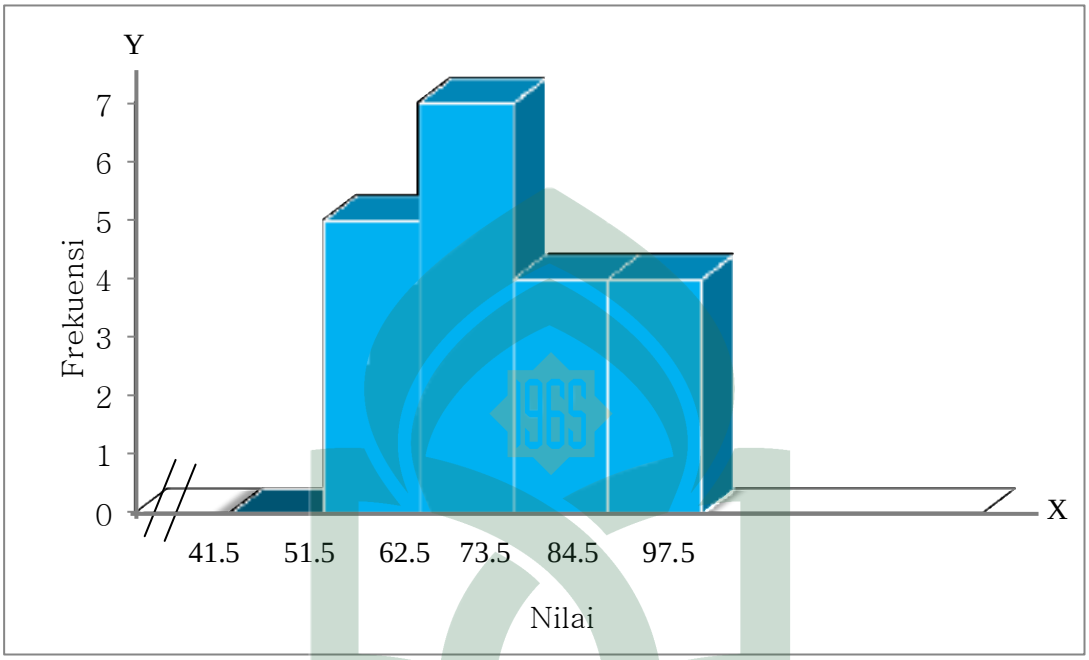

e. Nilai Peningkatan (*Gain* Skor) Aktivitas Belajar Siswa

Besarnya peningkatan aktivitas belajar antara siswa kelas kontrol (X MIA 2) dan siswa kelas eksperimen (X MIA 1) setelah diberi perlakuan berbada dapat diketahui dengan melakukan analisis mean aktivitas belajar setelah diberikan perlakuan pada kedua kelas sebagai berikut:

$$Y = \frac{\bar{X}_1 - \bar{X}_2}{\bar{X}_2} \times 100\%$$

$$Y = \frac{87.30 - 72.10}{72.10} \times 100\ \%$$

$$Y = \frac{15.2}{72.10} \times 100\ \%$$

$$Y = 0.2108 \times 100\ \%$$

UNIVERSITAS ISLAM NEGERI
ALAUDDIN
MAKASSAR

Y = 21.08%

Berdasarkan hasil perhitungan di atas menunjukkan bahwa besarnya peningkatan aktivitas belajar antara siswa kelas kontrol (X MIA 2) setelah diberi perlakuan dengan diajar menggunakan metode pembelajaran PQRST berbantu media gambar dengan siswa kelas eksperimen (X MIA 1) setelah diberi perlakuan yang dengan diajar menggunakan metode pembelajaran SQ3R berbantu media *album book* berbasis kunci determinasi sebesar 21.08%.

3. Analisis Deskriptif Hasil Belajar Siswa Kelas X SMA Negeri 3 Budong-Budong yang diajar Menggunakan Metode Pembelajaran SQ3R Berbantu Media *Album Book* Berbasis Kunci Determinasi

Data penelitian hasil belajar siswa pada kelas eksperimen yang diajar dengan menggunakan metode pembelajaran SQ3R berbantu media *album book* berbasis kunci determinasi pada saat *pretest* dan *posttest* sebagai berikut:

Tabel 6.33. Daftar Nilai Hasil Belajar Siswa Kelas Eksperimen (X MIA 1) pada saat *Pretest* dan *Posttest*

No	Nama Siswa	*Pretest*	*Posttest*
1	Ani Khasana	48	86
2	Arfadila	72	92
3	Ariesta Jhy	60	68
4	Arwan Pasau	32	60
5	Bagus Sumantri	68	80
6	Daeng Manggetten	44	86
7	Fiolva Nova	48	80
8	Masidah	64	80
9	Nataniel	40	76
10	Nur Adelia Putri	64	84
11	Peterson Sebastian	32	56
12	Resky Ardi Pratama	32	60

UNIVERSITAS ISLAM NEGERI ALAUDDIN MAKASSAR

13	Rika Ratri Anggraeni	64	72
14	Setio Wahyuni	60	80
15	Siti Nur Alam Shahugrilah	52	68
16	Syahara	72	72
17	Tri Dara Herlina	52	72
18	Widya Lestari	48	76
19	Yeremis Ariesta Atok	44	60
20	Raodah Nurul Afia	60	92

Berdasarkan nilai hasil belajar siswa di atas maka dapat dilakukan analisis statistik deskriptif dengan langkah-langkah sebagai berikut:

a. Hasil belajar siswa kelas eksperimen pada saat *pretest*

Analisis statistik deskriptif untuk hasil belajar siswa kelas eksperimen pada saat *pretest* sebagai berikut:

1) Rentang Nilai (*Range*)

$R = Xt - Xr$

$= 72 - 32$

$= 40$

2) Banyak Kelas

$K = 1 + 3.3 \log n$

$= 1 + 3.3 \log 20$

$= 1 + 3.3 (1.3010)$

$= 1 + 4.2933$

$= 5.2933$ (dibulatkan ke-5)

3) Panjang Kelas

$$P = \frac{R}{K}$$

UNIVERSITAS ISLAM NEGERI
ALAUDDIN
MAKASSAR

$$= \frac{40}{5}$$

$$= 8$$

Tabel 6.34. Distribusi Frekuensi dan Persentase Hasil Belajar Siswa Kelas Eksperimen (X MIA 1) pada saat *Pretest*

Banyak Nilai	Frekuensi (fi)	Frekuensi Kumulatif (fk)	Nilai Tengah (xi)	($fi \times xi$)	Persentase (%)
32-39	3	3	35.5	106.5	15
40-47	3	6	43.5	130.5	15
48-55	5	11	51.5	257.5	25
56-63	3	14	59.5	178.5	15
64-72	6	20	68	408	30
Jumlah	20	-	266	1081	100

Gambar. 6.13. Histogram Distribusi Frekuensi Hasil Belajar Siswa Kelas Eksperimen (X MIA 1) pada saat *Pretest*

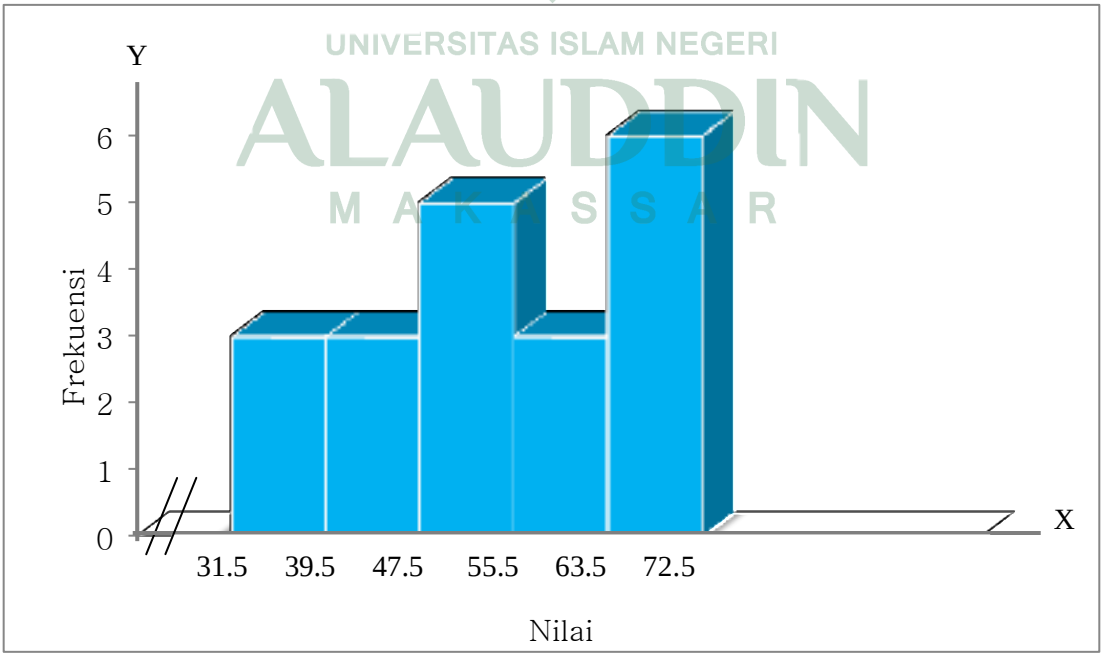

UNIVERSITAS ISLAM NEGERI
ALAUDDIN
M A K A S S A R

4) Rata-rata (*Mean*)

$$\bar{x} = \frac{\sum f_i x_i}{\sum f_i}$$

$$= \frac{1081}{20}$$

$$= 54.05$$

Tabel 6.35. Distribusi Frekuensi untuk Menentukan Standar Deviasi Hasil Belajar Siswa Kelas Eksperimen (X MIA 1) pada saat *Pretest*

Banyak Kelas	Frekuensi (fi)	Nilai Tengah (xi)	$(xi - \bar{x})^2$	$fi\,(xi - \bar{x})^2$
32-39	3	35.5	344.1025	1032.3075
40-47	3	43.5	111.3025	333.9075
48-55	5	51.5	6.5025	32.5125
56-63	3	59.5	29.7025	89.1075
64-72	6	68	194.6025	1167.615
Jumlah	20	266	686.2125	2655.45

5) Standar Deviasi

$$S_D = \sqrt{\frac{\sum f_i (X_i - \bar{X})^2}{n - 1}}$$

$$= \sqrt{\frac{2655.45}{20-1}}$$

$$= \sqrt{\frac{2655.45}{19}}$$

$$= \sqrt{139.76}$$

$$= 11.82$$

UNIVERSITAS ISLAM NEGERI
ALAUDDIN
M A K A S S A R

b. Hasil belajar siswa kelas eksperimen pada saat *posttest*

Analisis statistik deskriptif untuk hasil belajar siswa kelas eksperimen pada saat *posttest* sebagai berikut:

1) Rentang Nilai (*Range*)

R = Xt – Xr

= 92 – 56

= 36

2) Banyak Kelas

K = 1 + 3.3 log n

= 1 + 3.3 log 20

= 1 + 3.3 (1.3010)

= 1 + 4.2933

= 5.2933 (dibulatkan ke-5)

3) Panjang Kelas

$P = \frac{R}{K}$

$= \frac{36}{5}$

= 7.2 (dibulatkan ke-7)

UNIVERSITAS ISLAM NEGERI
ALAUDDIN
M A K A S S A R

Tabel 6.36. Distribusi Frekuensi dan Persentase Hasil Belajar Siswa Kelas Eksperimen (X MIA 1) pada saat *Posttest*

Banyak Nilai	Frekuensi (fi)	Frekuensi Kumulatif (fk)	Nilai Tengah (xi)	($fi \times xi$)	Persentase (%)
56-62	4	4	59	236	20
63-69	2	6	66	132	10
70-76	5	11	73	365	25
77-83	4	15	80	320	20
84-92	5	20	88	440	25
Jumlah	20	-	366	1493	100

Gambar 6.14. Histogram Distribusi Frekuensi Hasil Belajar Siswa Kelas Eksperimen (X MIA 1) pada saat *Posttest*

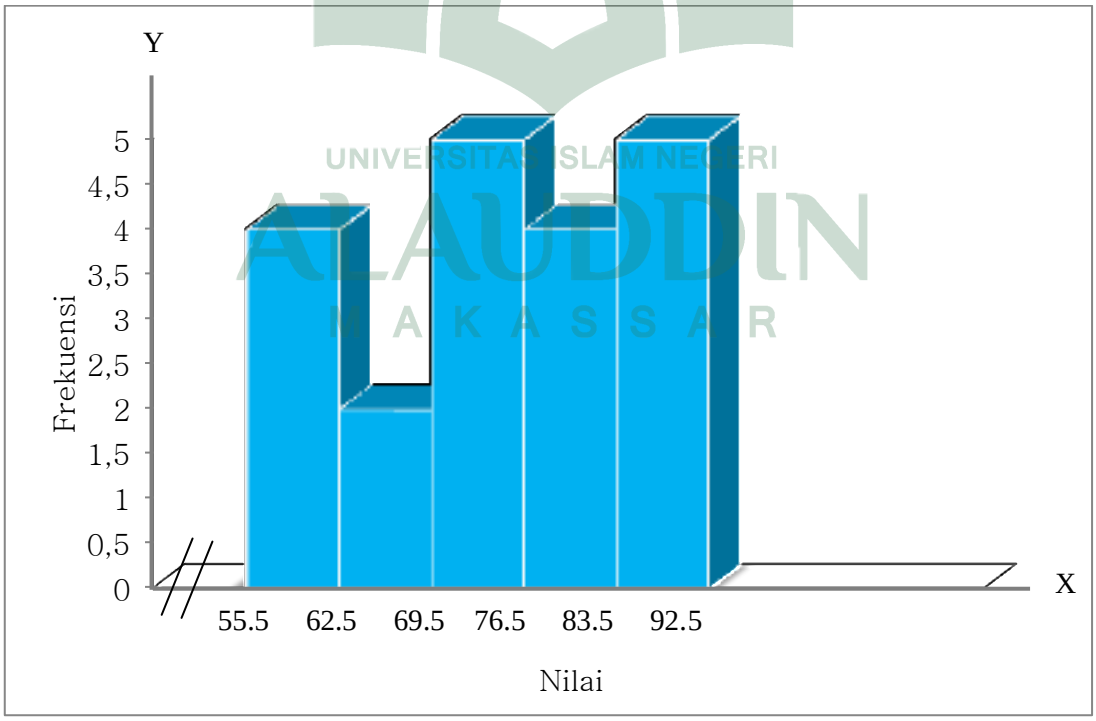

UNIVERSITAS ISLAM NEGERI
ALAUDDIN
MAKASSAR

4) Rata-rata (*Mean*)

$$\bar{X} = \frac{\sum f_i x_i}{\sum f_i}$$

$$= \frac{1493}{20}$$

$$= 74.65$$

Tabel 6.37. Distribusi Frekuensi untuk Menentukan Standar Deviasi Hasil Belajar Siswa Kelas Eksperimen (X MIA 1) pada saat *Posttest*

Banyak Nilai	Frekuensi (fi)	Nilai Tengah (xi)	$(xi - \bar{x})^2$	$fi\,(xi - \bar{x})^2$
56-62	4	59	244.9225	979.69
63-69	2	66	74.8225	149.645
70-76	5	73	2.7225	13.6125
77-83	4	80	28.6225	114.49
84-92	5	88	178.2225	891.1125
Jumlah	20	366	529.3125	2148.55

5) Standar Deviasi

$$S_D = \sqrt{\frac{\sum f_i (X_i - \bar{X})^2}{n - 1}}$$

$$= \sqrt{\frac{2148.55}{20-1}}$$

$$= \sqrt{\frac{2148.55}{19}}$$

$$= \sqrt{113.081}$$

$$= 10.63$$

UNIVERSITAS ISLAM NEGERI
ALAUDDIN
M A K A S S A R

c. Kategorisasi hasil belajar siswa kelas eksperimen pada saat *pretest* dan *posttest*

Jika nilai *pretest* dan *posttest* siswa kelas eksperimen (X MIA 1) dikategorikan menjadi 5 kategori, diperoleh data dalam tabel sebagai berikut:

1) Kategorisasi Hasil Belajar Siswa Kelas Eksperimen (X MIA 1) pada saat *pretest*

Tabel 6.38. Kategorisasi Hasil Belajar Siswa Kelas Eksperimen (X MIA 1) pada saat *Pretest*

Interval	Frekuensi	Persentase (%)	Kategori Hasil Belajar Siswa
32 – 43	4	20	Sangat Rendah
44 – 55	7	35	Rendah
56 – 67	6	30	Sedang
68 – 79	3	15	Tinggi
80 – 92	0	0	Sangat Tinggi

UNIVERSITAS ISLAM NEGERI
ALAUDDIN
MAKASSAR

Kategorisasi di atas dapat disajikan dalam histogram sebagai berikut:

Gambar 6.15. Histogram Hasil Belajar Siswa Kelas Eksperimen (X MIA 1) pada saat *Pretest*

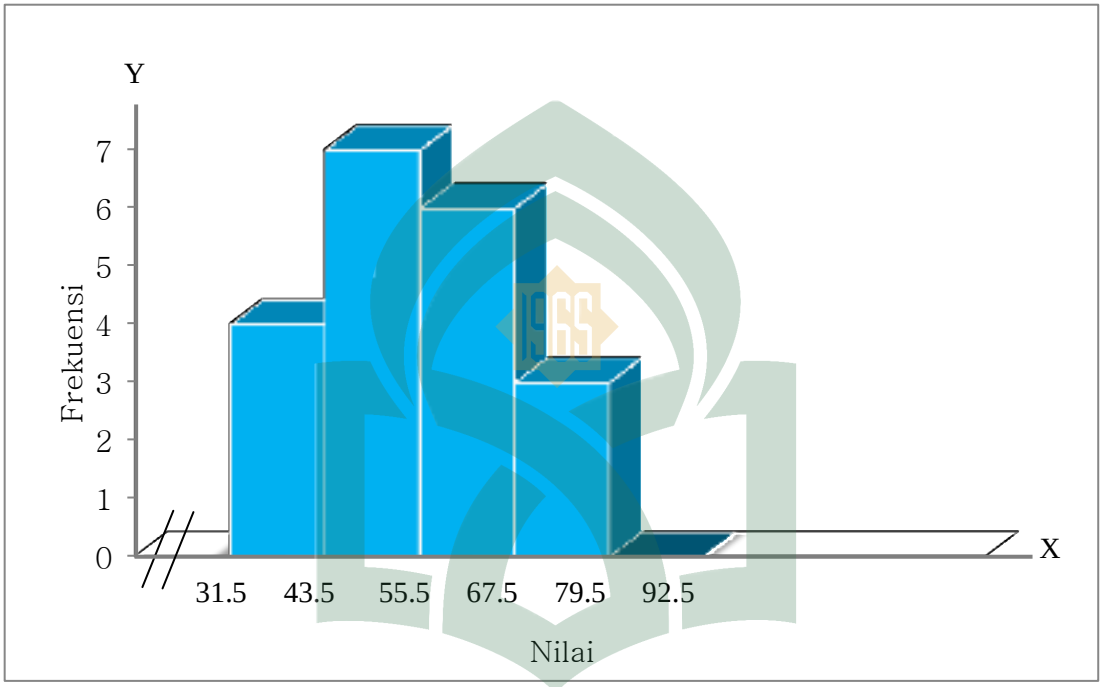

2) Kategorisasi Hasil Belajar Siswa Kelas Eksperimen (X MIA 1) pada saat *Posttest*

Tabel 6.39. Kategorisasi Hasil Belajar Siswa Kelas Eksperimen (X MIA 1) pada saat *Posttest*

Interval	Frekuensi	Persentase (%)	Kategori Hasil Belajar Siswa
32 – 43	0	0	Sangat Rendah
44 – 55	0	0	Rendah
56 – 67	4	20	Sedang
68 – 79	7	35	Tinggi

UNIVERSITAS ISLAM NEGERI ALAUDDIN MAKASSAR

80 – 92	9	45	Sangat Tinggi

Kategorisasi di atas dapat disajikan dalam histogram sebagai berikut:

Gambar 6.16. Histogram Hasil Belajar Siswa Kelas Eksperimen (X MIA 1) pada saat *Posttest*



UNIVERSITAS ISLAM NEGERI
ALAUDDIN
M A K A S S A R

4. Analisis Deskriptif Hasil Belajar Siswa Kelas X SMA Negeri 3 Budong-Budong yang diajar Menggunakan Metode Pembelajaran PQRST Berbantu Media Gambar

Data penelitian hasil belajar siswa pada kelas kontrol yang diajar menggunakan metode pembelajaran PQRST berbantu media gambar pada saat *pretest* dan *posttest* sebagai berikut:

Tabel 6.26. Daftar Nilai Hasil Belajar Siswa Kelas Kontrol (X MIA 2)

No	Nama Siswa	*Pretest*	*Posttest*
1	Agustina Lestari	52	52
2	Ansar Dinullah	32	48
3	Arancha Zanhces Dumu	40	60
4	Arfani Analta	40	48
5	Ayu Kirani	60	62
6	Dedi Suprianto	52	62
7	Emiliana Javanika Abid Oko	40	60
8	Fadilatul Mukarramah	36	56
9	Fitri Handayani	40	40
10	Fitra Ramadani	44	72
11	Ismawati	32	32
12	Sartika Ayu	32	40
13	Karin Dwi Agustin	56	60
14	Novi Anggreni Nur Fitri	60	60
15	Rahmi	64	68
16	Rifki Kurniawan	44	52
17	Rika Amelia	36	60
18	Riswandi PH.	72	80
19	Sri Wahyuni	56	60
20	Trio Aji Kusumo	68	72

Berdasarkan nilai hasil belajar siswa di atas maka dapat dilakukan analisis statistik deskriptif dengan langkah-langkah sebagai berikut:

UNIVERSITAS ISLAM NEGERI
ALAUDDIN
M A K A S S A R

a. Hasil belajar siswa kelas kontrol pada saat *pretest*

Analisis statistik deskriptif hasil belajar siswa kelas kontrol pada saat *pretest* sebagai berikut:

1) Rentang Nilai (*Range*)

$R = Xt - Xr$

$= 72 - 32$

$= 40$

2) Banyak Kelas Interval

$K = 1 + 3.3 \log n$

$= 1 + 3.3 \log 20$

$= 1 + 3.3 (1.3010)$

$= 1 + 4.2933$

$= 5.2933$ (dibulatkan ke-5)

3) Panjang Kelas

$P = \frac{R}{K}$

$= \frac{40}{5}$

$= 8$

UNIVERSITAS ISLAM NEGERI
ALAUDDIN
MAKASSAR

Tabel 6.27. Distribusi Frekuensi dan Persentase Hasil Belajar Siswa Kelas Kontrol (X MIA 2) pada saat *Pretest*

Banyak Nilai	Frekuensi (fi)	Frekuensi Kumulatif (fk)	Nilai Tengah (xi)	($fi \times xi$)	Persentase (%)
32-39	5	5	35.5	177.5	25
40-47	6	11	43.5	261	30
48-55	2	13	51.5	103	20
56-63	4	17	59.5	238	15
64-72	3	20	68	204	10
Jumlah	20	-	258	983.5	100

Gambar 6.9. Histogram Distribusi Frekuensi Hasil Belajar Siswa Kelas Kontrol (X MIA 2) pada saat *Pretest*

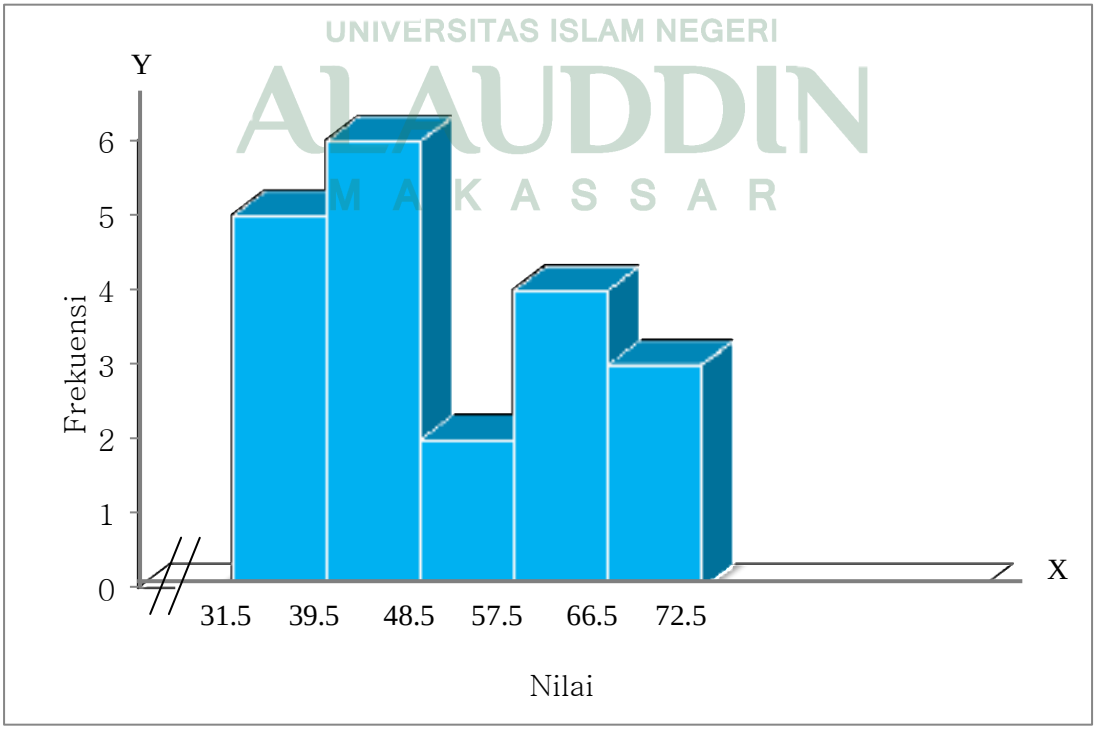

UNIVERSITAS ISLAM NEGERI
ALAUDDIN
M A K A S S A R

4) Rata-rata (*Mean*)

$$\bar{x} = \frac{\sum f_i x_i}{\sum f_i}$$

$$= \frac{983.5}{20}$$

$$= 49.175$$

Tabel 6.28. Distribusi Frekuensi untuk Menentukan Standar Deviasi Hasil Belajar Siswa Kelas Kontrol (X MIA 2) pada saat *Pretest*

Banyak Nilai	Frekuensi (fi)	Nilai Tengah (xi)	$(xi - \bar{x})^2$	$fi\,(xi - \bar{x})^2$
32-39	5	35.5	187.0056	935.028
40-48	6	43.5	32.2056	193.2336
49-57	2	51.5	5.4056	10.8112
58-66	4	59.5	106.6056	426.4224
67-72	3	68	354.3806	1063.1418
Jumlah	20	258	685.603	2628.637

UNIVERSITAS ISLAM NEGERI
ALAUDDIN
M A K A S S A R

5) Standar Deviasi

$$S_D = \sqrt{\frac{\sum f_i (X_i - \bar{X})^2}{n - 1}}$$

$$= \sqrt{\frac{2628.637}{20-1}}$$

$$= \sqrt{\frac{2628.637}{19}}$$

$= \sqrt{138.349}$

$= 11.762$

b. Hasil belajar siswa kelas kontrol (X MIA 2) pada saat *posttest*

Analisis statistik deskriptif untuk hasil belajar siswa kelas kontrol pada saat *posttest* sebagai berikut:

1) Rentang Nilai (*Range*)

   R = Xt – Xr

   = 80 – 32

   = 48

2) Banyak Kelas

   K = 1 + 3.3 log n

   = 1 + 3.3 log 20

   = 1 + 3.3 (1.3010)

   = 1 + 4.2933

   = 5.2933 (dibulatkan ke-5)

3) Panjang Kelas

   $P = \frac{R}{K}$

   $= \frac{48}{5}$

   = 9.6 (dibulatkan ke-10)

UNIVERSITAS ISLAM NEGERI
ALAUDDIN
MAKASSAR

Tabel 6.29. Distribusi Frekuensi dan Persentase Hasil Belajar Siswa Kelas Kontrol (X MIA 2) pada saat *Posttest*

Banyak Nilai	Frekuensi (fi)	Frekuensi Kumulatif (fk)	Nilai Tengah (xi)	($fi \times xi$)	Persentase (%)
32-41	3	3	36.5	109.5	15
42-51	2	5	46.5	93	10
52-61	9	14	56.5	508.5	45
62-71	3	17	66.5	199.5	15
72-80	3	20	76	228	15
Jumlah	20	-	282	1138.5	100

Gambar. 6.10. Histogram Distribusi Frekuensi Hasil Belajar Siswa Kelas Kontrol (X MIA 2) pada saat *Posttest*

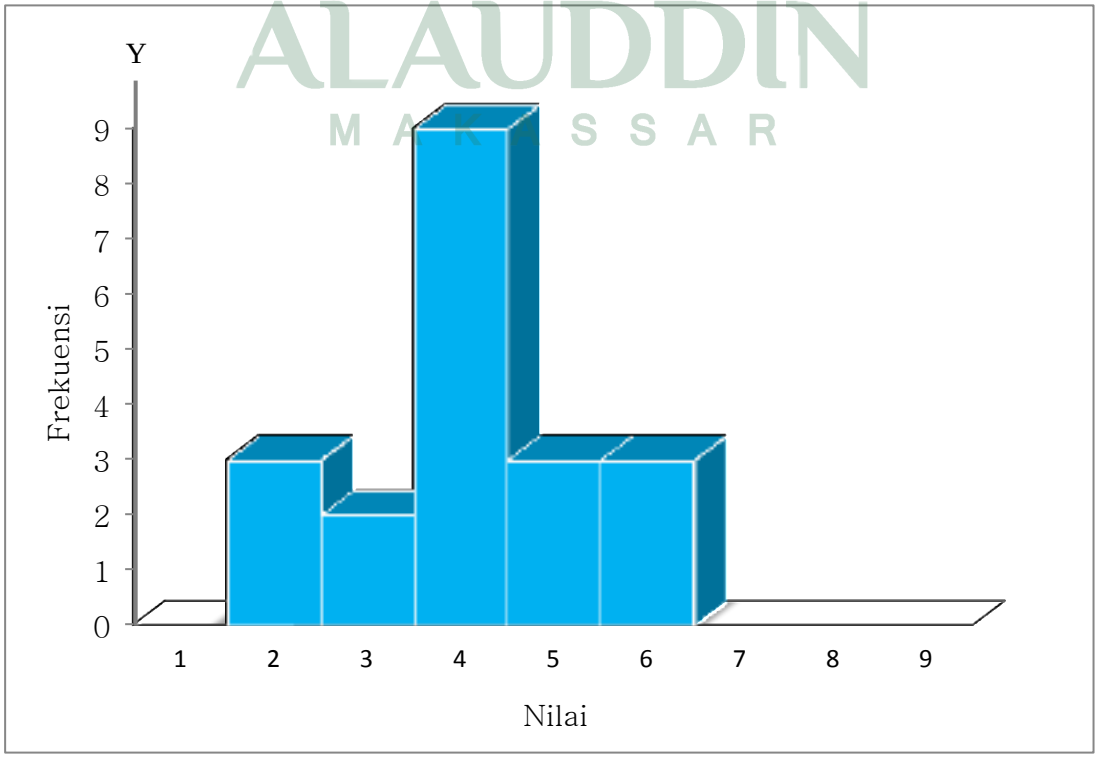

UNIVERSITAS ISLAM NEGERI ALAUDDIN MAKASSAR

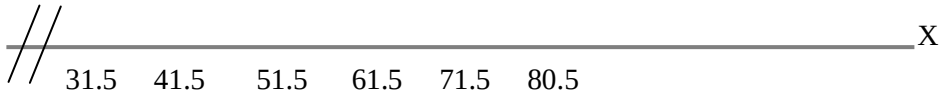

4) Rata-rata (*Mean*)

$$\bar{x} = \frac{\sum f_i x_i}{\sum f_i}$$

$$= \frac{1138.5}{20}$$

$$= 56.925$$

Tabel 6.30. Distribusi Frekuensi untuk Menentukan Standar Deviasi Hasil Belajar Siswa Kelas Kontrol (X MIA 2) pada saat *Posttest*

Banyak Kelas	Frekuensi (fi)	Nilai Tengah (xi)	$(xi - \bar{x})^2$	$fi\,(xi - \bar{x})^2$
32-41	3	36.5	417.1806	1251.5418
42-51	2	46.5	108.6806	217.3612
52-61	9	56.5	0.1806	1.6254
62-71	3	66.5	91.6806	275.0418
72-80	3	76	363.8556	1091.5668
Jumlah	20	282	981.578	2837.137

5) Standar Deviasi

$$S_D = \sqrt{\frac{\sum f_i (X_i - \bar{X})^2}{n - 1}}$$

$$= \sqrt{\frac{2837.137}{20-1}}$$

UNIVERSITAS ISLAM NEGERI
ALAUDDIN
M A K A S S A R

$$= \sqrt{\frac{2837.137}{19}}$$

$$= \sqrt{149.323}$$

$$= 12.219$$

c. Kategorisasi Hasil belajar siswa kelas kontrol (X MIA 2) pada saat *pretets* dan *posttest*

Jika nilai *pretest* dan *posttest* siswa kelas kontrol (X MIA 2) dikategorikan menjadi 5 kategori, diperoleh data sebagai berikut:

1) Kategorisasi Hasil Belajar Siswa Kelas Kontrol (X MIA 2) pada saat *pretets*

Tabel 6.31. Kategorisasi Hasil Belajar Siswa Kelas Kontrol (X MIA 2) pada saat *pretets*

Interval	Frekuensi	Persentase (%)	Kategori Hasil Belajar Siswa
32 – 43	9	45	Sangat Rendah
44 – 55	4	20	Rendah
56 – 67	5	25	Sedang
68 – 79	2	10	Tinggi
80 – 92	0	0	Sangat Tinggi

Kategorisasi di atas dapat disajikan dalam histogram sebagai berikut:

Gambar 6.11. Histogram Hasil Belajar Siswa Kelas Kontrol (X MIA 2) pada saat *Pretets*

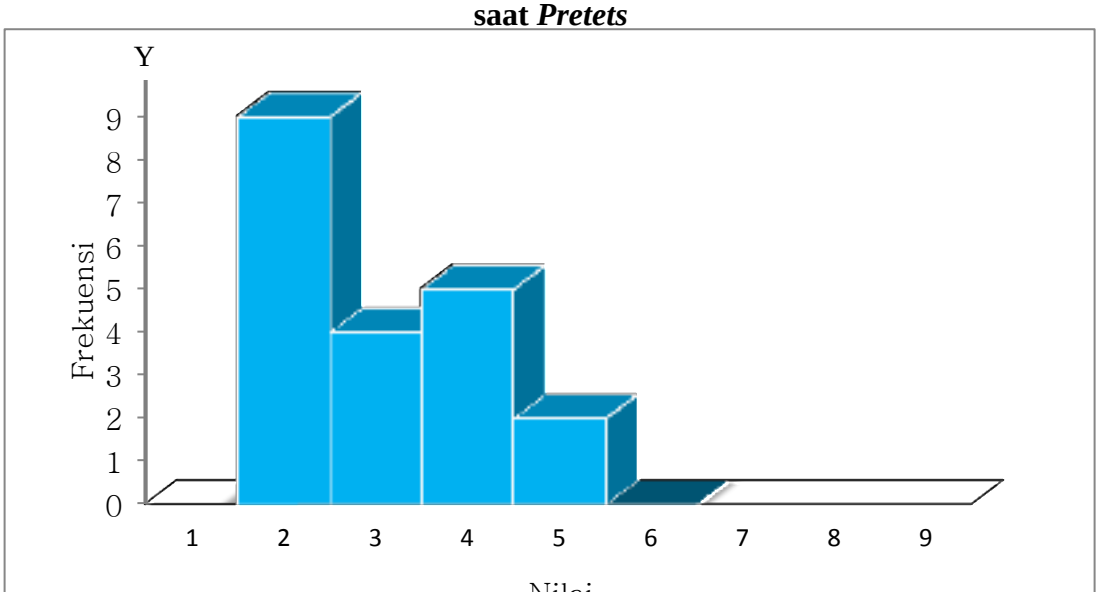

UNIVERSITAS ISLAM NEGERI ALAUDDIN MAKASSAR

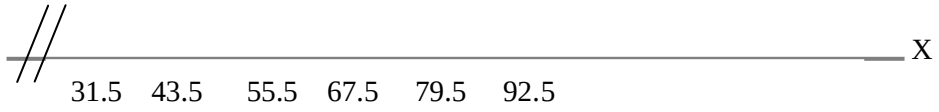

2) Kategorisasi Hasil Belajar Siswa Kelas Kontrol (X MIA 2) pada saat *posttets*

Tabel 6.32. Kategorisasi Hasil Belajar Siswa Kelas Kontrol (X MIA 2) pada saat *posttets*

Interval	Frekuensi	Persentase (%)	Kategori Hasil Belajar Siswa
32 – 43	3	0	Sangat Rendah
44 – 55	4	0	Rendah
56 – 67	9	5	Sedang
68 – 79	3	40	Tinggi
80 – 92	1	65	Sangat Tinggi

Kategorisasi di atas dapat disajikan dalam histogram sebagai berikut:

Gambar 6.12. Histogram Hasil Belajar Siswa Kelas Kontrol (X MIA 2) pada saat *posttets*

UNIVERSITAS ISLAM NEGERI
ALAUDDIN
M A K A S S A R

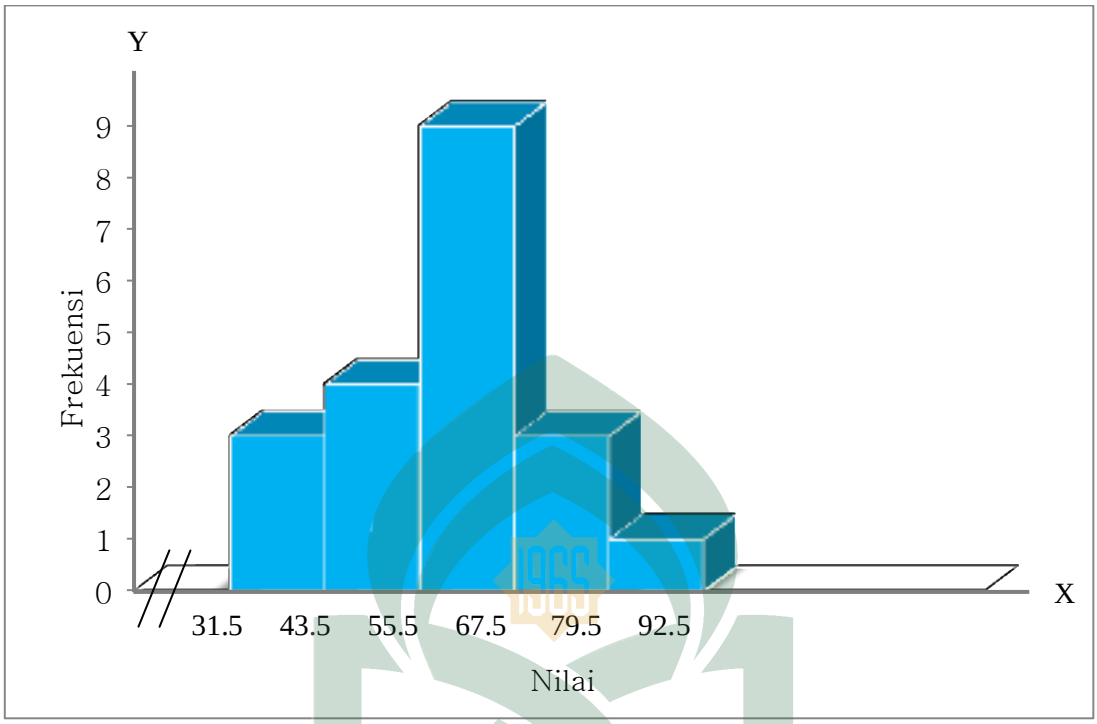

c. Nilai Peningkatan (*Gain* Skor) Hasil Belajar Siswa

Besarnya peningkatan nilai (*gain* skor) hasil belajar antara siswa kontrol (X MIA 2) dan siswa kelas eksperimen (X MIA 1) setelah diberikan perlakuan yang berbeda dapat diketahui dengan melakukan analisis mean nilai *posttest* pada kedua kelas sebagai berikut:

UNIVERSITAS ISLAM NEGERI
ALAUDDIN
MAKASSAR

$$Y = \frac{\bar{X}_1 - \bar{X}_2}{\bar{X}_2} \times 100\%$$

$$Y = \frac{75.00 - 57.20}{57.20} \times 100\%$$

$$Y = \frac{17.8}{57.20} \times 100\%$$

$$Y = 0.31118 \times 100\%$$

$$Y = 31.118\%$$

Berdasarkan hasil perhitungan di atas menunjukkan bahwa besarnya peningkatan nilai hasil belajar antara siswa kelas kontrol (X MIA 2) setelah diberi perlakuan dengan diajar menggunakan metode pembelajaran PQRST berbantu media gambar dengan siswa kelas eksperimen (X MIA 1) setelah diberi perlakuan yang dengan diajar menggunakan metode pembelajaran SQ3R berbantu media *album book* berbasis kunci determinasi sebesar 31.118%.

Lampiran 7: Dokumentasi

UNIVERSITAS ISLAM NEGERI
ALAUDDIN
M A K A S S A R

Lampiran 8: Perangkat Pembelajaran

RENCANA PELAKSANAAN PEMBELAJARAN (RPP)

UNIVERSITAS ISLAM NEGERI
ALAUDDIN
M A K A S S A R

MATA PELAJARAN : BIOLOGI

KELAS/SEMESTER : X/GENAP (DUA)

MATERI POKOK : TUMBUHAN (PLANTAE)

ALOKASI WAKTU : 3 JPL (3 X 45 MENIT = 135 MENIT)

KOMPETENSI INTI

1. Menghayati dan mengamalkan ajaran agama yang dianutnya.
2. Menghayati dan mengamalkan perilaku jujur, disiplin, tanggung jawab, peduli (gotong royong, kerjasama, toleran, damai), santun, responsif, dan pro-aktif sebagai bagian dari solusi atas berbagai permasalahan dalam berinteraksi secara efektif dengan lingkungan sosial dan alam serta dalam menempatkan diri sebagai cerminan bangsa dalam pergaulan dunia.

3. Memahami, menerapkan, menganalisis pengetahuan faktual, konseptual, dan prosedural berdasarkan rasa ingintahunya tentang ilmu pengetahuan, teknologi, seni, budaya, dan humaniora dengan wawasan kemanusiaan, kebangsaan, kenegaraan, dan peradaban terkait fenomena dan kejadian, serta menerapkan pengetahuan prosedural pada bidang kajian yang spesifik sesuai dengan bakat dan minatnya untuk memecahkan masalah.
4. Mengolah, menalar, menyaji, dan mencipta dalam ranah konkret dan ranah abstrak terkait dengan pengembangan dari yang dipelajarinya di sekolah secara mandiri dan mampu menggunakan metode sesuai kaidah keilmuan.

KOMPETENSI DASAR	INDIKATOR PENCAPAIAN KOMPETENSI
1.3 Berperilaku ilmiah: teliti, tekun, jujur sesuai data dan fakta, disiplin, tanggung jawab, dan peduli dalam observasi dan eksperimen, berani dan santun dalam mengajukan pertanyaan dan berargumentasi, peduli lingkungan, gotong royong, bekerjasama, cinta damai, berpendapat secara ilmiah dan kritis, responsif, dan proaktif dalam setiap tindakan dan dalam melakukan pengamatan dan percobaan di dalam kelas/laboratorium maupun di luar kelas/laboratorium.	1.3.1 Siswa dapat menunjukkan *teliti* dalam hal memeriksa kembali hasil pengamatan dan mencocokkan dengan *album book* untuk memastikan kebenaran hasil pengamatan.
	1.3.2 Siswa dapat menunjukkan *disiplin* dalam hal mengumpul tugas tepat waktu.
	1.3.3 Siswa dapat menunjukkan *jujur* dalam menghindari perbuatan menipu, menyontek dalam mengerjakan tugas dan evaluasi.
	1.3.4 Siswa dapat menunjukkan *kerja sama*, *responsif*, dan *pro-aktif* dalam hal selalu berdiskusi dengan teman kelompoknya untuk menentukan hasil pengamatan.
3.8 Menerapkan prinsip klasifikasi untuk menggolongkan tumbuhan	3.8.1 Menentukan sistem klasifikasi yang digunakan dalam identifikasi mahluk

UNIVERSITAS ISLAM NEGERI ALAUDDIN MAKASSAR

ke dalam divisi berdasarkan pengamatan dan metagenesis tumbuhan serta mengaitkan peranannya dalam kelangsungan kehidupan di bumi		hidup.
	3.8.2	Menyebutkan tahapan klasifikasi mahluk hidup.
	3.8.3	Mengurutkan tingkat takson pada klasifikasi mahluk hidup.
	3.8.4	Menyebutkan ciri-ciri tumbuhan Spermatophyta.
	3.8.5	Menyebutkan Divisi pada Spermatophyta.
	3.8.6	Menyebutkan ciri-ciri tumbuhan Gymnospermae.
	3.8.7	Menyebutkan Divisi pada Gymnospermae.
	3.8.8	Menyebutkan ciri-ciri tumbuhan Angiospermae.
	3.8.9	Menyebutkan Divisi pada Angiospermae.
	3.8.10	Menggolongkan tumbuhan ke dalam Divisio berdasarkan ciri-ciri morfologi tanaman yang diamati.
	3.8.11	Menyebutkan Kelas pada Angiospermae.
	3.8.12	Menentukan Kelas / Ordo / Family / Genus berdasarkan ciri-ciri morfologi tanaman yang diamati.
	3.8.13	Menggolongkan tumbuhan ke dalam Divisio berdasarkan metagenesisnya.
	3.8.14	Menganalisis peranan tumbuhan bagi kelangsungan di bumi serta manfaatnya bagi manusia.

UNIVERSITAS ISLAM NEGERI
ALAUDDIN
M A K A S S A R

TUJUAN PEMBELAJARAN

Pertemuan pertama:

1. Siswa dapat menentukan sistem klasifikasi yang digunakan dalam identifikasi mahluk hidup.
2. Siswa dapat menyebutkan tahapan klasifikasi mahluk hidup.
3. Siswa dapat mengurutkan tingkat takson pada klasifikasi mahluk hidup.

4. Siswa dapat menyebutkan ciri-ciri tumbuhan Spermatophyta (Gymnospermae dan Angiospermae).

Pertemuan kedua:

1. Siswa dapat menyebutkan Divisi pada Spermatophyta .
2. Siswa dapat menyebutkan ciri-ciri tumbuhan Gymnospermae.
3. Siswa dapat menyebutkan Divisi pada Gymnospermae.
4. Siswa dapat menyebutkan ciri-ciri tumbuhan Angiospermae.
5. Siswa dapat menyebutkan Divisi pada Angiospermae.
6. Siswa dapat menggolongkan tumbuhan ke dalam Divisi berdasarkan ciri-ciri morfologi tanaman yang diamati.
7. Siswa dapat menyebutkan Kelas pada Angiospermae.

Pertemuan ketiga:

1. Siswa dapat menentukan Kelas / Ordo / Family / Genus berdasarkan ciri-ciri morfologi tanaman yang diamati.
2. Siswa dapat menggolongkan tumbuhan ke dalam Divisio berdasarkan metagenesisnya
3. Siswa dapat menganalisis peranan tumbuhan bagi kelangsungan di bumi serta manfaatnya bagi manusia.

MATERI PEMBELAJARAN

Pertemuan pertama:

Ciri-ciri tumbuhan Spermatophyta (Gymnospermae dan Angiospermae).

Pertemuan kedua:

Divisi Spermatophyta: *Coniferophyta*, *Cycadophyta*, *Ginkgophyta*, *Gnetophyta*, *Magnoliophyta*.

Pertemuan ketiga:

1. Ciri-ciri morfologi dan metagenesis Spermatophyta: *Coniferophyta*, *Cycadophyta*, *Ginkgophyta*, *Gnetophyta*, *Magnoliophyta*.
2. Peranan tumbuhan pada Spermatophyta: *Coniferophyta*, *Cycadophyta*, *Ginkgophyta*, *Gnetophyta*, *Magnoliophyta* bagi kelangsungan hidup di bumi.

UNIVERSITAS ISLAM NEGERI
ALAUDDIN
M A K A S S A R

METODE PEMBELAJARAN (RINCIAN DARI KEGIATAN PEMBELAJARAN)

Pertemuan pertama:

1. Metode : Konvensional

Pertemuan kedua dan ketiga:

1. Pendekatan : Sainstifik
2. Metode : SQ3R (*Survey, Question, Read, Recite, and Review*)

MEDIA, ALAT, DAN SUMBER PEMBELAJARAN

1. Media:
   a. *Album book* berbasis kunci determinasi.
   b. Berbagai jenis tumbuhan Spermatophyta.
2. Alat:
   a. Papan tulis.
   b. Pulpen.

3. Sumber Pembelajaran:

   Pujianto, Sri dan Rejeki Siti Feniah. 2016. *Buku Siswa Menjelajah Dunia Biologi untuk Kelas X SMA dan MA Kelompok Peminatan Matematika dan Ilmu-ilmu Alam (Kurikulum 2013 Edisi Revisi)*. Solo: PT Tiga Serangkai Pustaka Mandiri.

UNIVERSITAS ISLAM NEGERI
ALAUDDIN
M A K A S S A R

LANGKAH-LANGKAH KEGIATAN PEMBELAJARAN

1. Pertemuan pertama

Tahapan Pembelajaran	Langkah-langkah	Alokasi Waktu
Kegiatan Awal	1. Guru memberi salam pembuka.	15 Menit
	2. Guru mengajak siswa untuk berdo'a dan bersyukur atas nikmat yang diberikan Allah swt.	
	3. Guru melakukan presensi.	

	4. Guru memberikan apersepsi.	
	5. Guru menyampaikan judul pembelajaran.	
	6. Guru menyampaikan tujuan pembelajaran.	
Kegiatan Inti	1. Siswa membaca materi pembelajaran pada buku paket.	105 Menit
	2. Siswa menyimak penjelasan guru tentang materi pembelajaran.	
	3. Siswa mengajukan pertanyaan apabila ada yang tidak dimengerti.	
	4. Siswa lain menjawab pertanyaan yang diajukan temannya apabila mengetahui jawaban dari pertanyaan tersebut.	
	5. Siswa mengamati gambar tumbuhan sesuai arahan guru.	
	6. Siswa menentukan apakah tumbuhan tersebut termasuk kedalam gymnospermae ataukah angiospermae	
	7. Siswa menyimpulkan hasil pembelajaran	
Kegiatan Penutup	1. Guru menunjuk beberapa siswa untuk memberikan kesimpulan akhir tentang materi yang telah dipelajari.	15 Menit
	2. Guru menyampaikan sedikit penjelasan mengenai materi yang akan dipelajari pada pertemuan berikutnya.	
	3. Berdo'a bersama kemudian memberikan salam penutup.	

UNIVERSITAS ISLAM NEGERI
ALAUDDIN
MAKASSAR

2. Pertemuan kedua

Tahapan Pembelajaran	Langkah-langkah	Alokasi Waktu
Kegiatan Awal	1. Guru memberi salam pembuka.	15 Menit
	2. Guru mengajak siswa untuk berdo'a dan bersyukur atas nikmat yang diberikan Allah swt.	

	3. Guru melakukan presensi.	
	4. Guru memberikan apersepsi.	
	5. Guru menyampaikan judul pembelajaran.	
	6. Guru menyampaikan tujuan pembelajaran.	
Kegiatan Inti	1. Siswa dibagi kedalam 6 kelompok. Masing-masing kelompok di berikan LKS dan *album book*	105 Menit
	2. Siswa menyimak penjelasan guru tentang metode yang digunakan dalam mengisi LKS.	
	3. Siswa membaca materi pembelajaran pada buku paket.	
	4. Siswa membuat pertanyaan terkait materi yang telah dibaca.	
	5. Siswa membaca materi pembelajaran secara keseluruhan dan menjawab pertanyaan yang diajukannya.	
	6. Siswa membuat peta konsep dan rangkuman terkait materi yang dipelajarinya tanpa melihat buku paket.	
	7. Siswa bersama dengan guru mengulas materi yang telah dipelajarinya dengan bantuan *album book* berbasis kunci determinasi	
	8. Siswa melakukan pengamatan terkait tumbuhan yang disediakan oleh guru untuk memberikan contoh yang riil terkait materi yang dipelajarinya	
	9. Siswa menentukan apakah tumbuhan tersebut termasuk kedalam gymnospermae ataukah angiospermae	
	10. Siswa mempresentasikan hasil pengamatannya	
Kegiatan Penutup	1. Guru menunjuk beberapa siswa untuk memberikan kesimpulan akhir tentang materi yang telah dipelajari.	15 Menit
	2. Guru menyampaikan sedikit penjelasan mengenai materi yang akan dipelajari pada pertemuan berikutnya.	

UNIVERSITAS ISLAM NEGERI ALAUDDIN MAKASSAR

	3. Berdo'a bersama kemudian memberikan salam penutup.	

3. Pertemuan ketiga

Tahapan Pembelajaran	Langkah-langkah	Alokasi Waktu
Kegiatan Awal	1. Guru memberi salam pembuka.	15 Menit
	2. Guru mengajak siswa untuk berdo'a dan bersyukur atas nikmat yang diberikan Allah swt.	
	3. Guru melakukan presensi.	
	4. Guru memberikan apersepsi.	
	5. Guru menyampaikan judul pembelajaran.	
	6. Guru menyampaikan tujuan pembelajaran.	
Kegiatan Inti	1. Siswa dibagi kedalam 6 kelompok. Masing-masing kelompok di berikan LKS dan *album book*	105 Menit
	2. Siswa menyimak penjelasan guru tentang metode yang digunakan dalam mengisi LKS.	
	3. Siswa membaca materi pembelajaran pada buku paket.	
	4. Siswa membuat pertanyaan terkait materi yang telah dibaca.	
	5. Siswa membaca materi pembelajaran secara keseluruhan dan menjawab pertanyaan yang diajukannya.	
	6. Siswa membuat peta konsep dan rangkuman terkait materi yang dipelajarinya tanpa melihat buku paket.	
	7. Siswa bersama dengan guru mengulas materi yang telah dipelajarinya dengan bantuan *album book* berbasis kunci determinasi	
	8. Siswa melakukan pengamatan terkait tumbuhan yang disediakan oleh guru untuk memberikan contoh yang riil terkait materi yang dipelajarinya	

UNIVERSITAS ISLAM NEGERI ALAUDDIN MAKASSAR

	9. Siswa menentukan apakah tumbuhan tersebut termasuk kedalam gymnospermae ataukah angiospermae	
	10. Siswa mempresentasikan hasil pengamatannya	
Kegiatan Penutup	1. Guru menunjuk beberapa siswa untuk memberikan kesimpulan akhir tentang materi yang telah dipelajari.	15 Menit
	2. Guru menyampaikan sedikit penjelasan mengenai materi yang akan dipelajari pada pertemuan berikutnya.	
	3. Berdo'a bersama kemudian memberikan salam penutup.	

PENILAIAN PEMBELAJARAN

Kompetensi Pengetahuan (Kognitif)		**Kompetensi Psikomotorik**	
Teknik	**Instrumen**	**Teknik**	**Instrumen**
• Tes tulis	• Pilihan ganda	• Penugasan	• Lembar keja siswa

RUBRIK PENILAIAN KOMPETENSI PSIKOMOTORIK

Aspek	**Penilaian**			
	4	**3**	**2**	**1**
Sistematika isi	Melengkapi identitas. Membuat klasifikasi tumbuhan yang di amati dan	Melengkapi identitas. Tapi membuat klasifikasi tumbuhan yang di amati dan	Tidak Melengkapi identitas. Tapi membuat klasifikasi tumbuhan yang di amati	Melengkapi identitas. Tidak membuat klasifikasi tumbuhan yang di amati

UNIVERSITAS ISLAM NEGERI ALAUDDIN MAKASSAR

	menuliskan ciri-cirinya	menuliskan ciri-cirinya	dan tidak menuliskan ciri-cirinya	dan tidak menuliskan ciri-cirinya
Kerapian	Tulisan mudah dibaca, tulisan indah, dan tidak banyak menggunakan penghapus	Tulisan mudah dibaca, tetapi tulisan tidak indah, dan tidak banyak menggunakan penghapus	Tulisan mudah dibaca, tulisan tidak indah, dan banyak menggunakan penghapus	Tulisan tidak mudah dibaca, tulisan tidak indah, dan banyak menggunakan penghapus

Petunjuk Penskoran.

1. Kognitif : $\frac{skor\ perolehan}{15} \times 100 = perolehan\ nilai$
2. Psikomotorik : $\frac{skor\ perolehan}{8} \times 100 = perolehan\ nilai$

UNIVERSITAS ISLAM NEGERI
ALAUDDIN
MAKASSAR

Mengetahui.,

Guru IPA

SMAN 3 Budong-Budong

Peneliti

Nur Alia Musmar, S.Pd.

Fitriyani
NIM: 20500114042

LEMBAR KERJA SISWA (LKS)

Kelompok :

Nama :

Kelas :

Materi : Plantae

Tujuan pembelajaran:

Pertemuan kedua:

1. Siswa dapat menyebutkan Divisi pada Spermatophyta .
2. Siswa dapat menyebutkan ciri-ciri tumbuhan Gymnospermae.
3. Siswa dapat menyebutkan Divisi pada Gymnospermae.
4. Siswa dapat menyebutkan ciri-ciri tumbuhan Angiospermae.
5. Siswa dapat menyebutkan Divisi pada Angiospermae.
6. Siswa dapat menggolongkan tumbuhan ke dalam Divisi berdasarkan ciri-ciri morfologi tanaman yang diamati.
7. Siswa dapat menyebutkan Kelas pada Angiospermae.

UNIVERSITAS ISLAM NEGERI
ALAUDDIN
MAKASSAR

Pertemuan ketiga:

1. Siswa dapat menentukan Kelas / Ordo / Family / Genus berdasarkan ciri-ciri morfologi tanaman yang diamati.
2. Siswa dapat menggolongkan tumbuhan ke dalam Divisio berdasarkan metagenesisnya
3. Siswa dapat menganalisis peranan tumbuhan bagi kelangsungan di bumi serta manfaatnya bagi manusia.

Petunjuk:

Pertemuan kedua:

1. Setelah kamu duduk bersama teman kelompokmu dan telah menerima media *album book*, LKS, dan tumbuhan yang akan diamati, mulailah membaca buku paket Biologi sesuai dengan langkah-langkah metode pembelajaran di bawah ini. Kemudian tuliskan hasil bacaanmu pada setiap langkah di dalam LKS.
2. Apabila telah sampai pada langkah terakhir mulailah melakukan pengamatan tumbuhan. Amati dengan seksama dan lengkapi klasifikasi **(sampai pada tingkat takson kelas)**, kunci determinasi, dan deskripsi tumbuhan tersebut pada lembar pengamatan yang telah disediakan di dalam LKS.
3. Lengkapi LKS anda sebaik mungkin dengan tulisan yang mudah di baca. Kemudian simpulkan hasil bacaanmu bersama teman kelompokmu.

UNIVERSITAS ISLAM NEGERI
ALAUDDIN
M A K A S S A R

Pertemuan ketiga:

1. Setelah kamu duduk bersama teman kelompokmu dan telah menerima media *album book*, LKS, dan tumbuhan yang akan diamati, mulailah membaca buku paket Biologi sesuai dengan langkah-langkah metode pembelajaran di bawah ini. Kemudian tuliskan hasil bacaanmu pada setiap langkah pada LKS.
2. Apabila telah sampai pada langkah terakhir mulailah melakukan pengamatan tumbuhan. Amati dengan seksama dan lengkapi klasifikasi **(sampai pada tingkat takson kelas)**, kunci determinasi, dan deskripsi tumbuhan tersebut pada lembar pengamatan yang telah disediakan di dalam LKS.

3. Lengkapi LKS anda sebaik mungkin dengan tulisan yang mudah di baca. Kemudian simpulkan hasil bacaanmu bersama teman kelompokmu.

Langkah Kerja:

SURVEY

Apa saja Sub Pembahasan yang terkait dengan materi Plantae

1. .....
2. .....
3. .....
4. .....
5. .....
6. .....
7. .....
8. .....
9. .....
10. .....

UNIVERSITAS ISLAM NEGERI
ALAUDDIN
MAKASSAR

QUESTION

Buatlah pertanyaan terkait sub pembahasan yang kamu tulis.

1. .....
2. .....
3. .....
4. .....

5. .....
6. .....
7. .....
8. .....
9. .....
10. .....

READ

Baca kembali secara seksama sub pembahasan yang telah kamu tulis dan temukan jawaban dari pertanyaanmu.

1. .....
2. .....
3. .....
4. .....
5. .....
6. .....
7. .....
8. .....
9. .....
10. .....

UNIVERSITAS ISLAM NEGERI
ALAUDDIN
MAKASSAR

RECITE

Buatlah rangkuman terkait meteri yang telah kalian baca

.....
.....
.....
.....
.....
.....
.....
.....
.....
.....
.....
.....
.....
.....
.....
.....
.....
.....

UNIVERSITAS ISLAM NEGERI
ALAUDDIN
MAKASSAR

REVIUEW

Kemudian lakukan pengamatan lengkapilah lembar pengamatan berikut:

Lembar Pengamatan

AYO KERJAKAN

Nurul bersama kelima temannya mengikuti lomba penulisan karya tulis ilmiah tentang tumbuhan, kemudian memutuskan untuk menjadikan tumbuhan di halaman sekolahnya sebagai objek dalam karya tulisnya. Tanaman yang mereka temukan diataranya:

- Kunyit
- Kelapa sawit
- Alang-alang
- Pisang ambon
- Bunga pukul sembilan
- Bunga kembang sepatu
- Bunga soka
- Putri malu
- Jeruk nipis
- Jambu biji
- Tebu
- Pepaya

Selanjutnya mereka melakukan pengambilan data tumbuhan tersebut dengan melengkapi deskripsi berikut:

a. Klasifikasi

Regnum:

Subregnum:

Superdivisi:

Divisio:

Subdivisi:

Kelas:

Ordo:

Famili:

Genus:

Spesies:

UNIVERSITAS ISLAM NEGERI
ALAUDDIN
MAKASSAR

b. Kunci Determinasi:

……
……
……
……
……

c. Deskripsi

……
……
……
……
……
……
……
……
……
……
……

UNIVERSITAS ISLAM NEGERI
ALAUDDIN
MAKASSAR

Setelah kalian selesai bekerja, sekarang ayo koreksi pekerjaanmu. Apakah sudah sesuai atau tidak dengan teori yang telah kamu baca. Tuliskan perbaikan dari kesalahanmu.

1. .....
2. .....
3. .....
4. .....
5. .....
6. .....
7. .....
8. .....
9. .....
10. .....

Lampiran 9: Persuratan

PEMERINTAH PROVINSI SULAWESI BARAT
DINAS PENANAMAN MODAL DAN PELAYANAN TERPADU SATU PINTU
Jl. H. Abd. Malik Fattah Rudang Kompleks Perkantoran Sulawesi Barat
Mamuju 91563 Telp/Fax (0426) 2126182, email : ptspsulawesibarat@gmail.com

REKOMENDASI PENELITIAN
NOMOR :00007/T6/RP-PTSP.B/V/2018

1. Dasar :
   1. Peraturan Menteri Dalam Negeri Nomor 7 Tahun 2014 tentang Perubahan Atas Peraturan Menteri Dalam Negeri 64 Tahun 2011 tentang Pedoman Penerbitan Rekomendasi Penelitian.
   2. Peraturan Daerah Nomor 6 Tahun 2016 tentang Pembentukan dan Susunan Perangkat Daerah Provinsi Sulawesi Barat.
   3. Peraturan Gubernur Sulawesi Barat Nomor 45 Tahun 2016 tentang Kedudukan, Tugas Dan Fungsi Susunan Organisasi Dan Tata Kerja Dinas Daerah Provinsi Sulawesi Barat.
   4. Peraturan Gubernur Sulawesi Barat Nomor 37 Tahun 2015 Tentang Penyelenggaraan Pelayanan Terpadu Satu Pintu (Berita Daerah Provinsi Sulawesi Barat Tahun 2015 Nomor 37)sebagaimana telah di ubah dengan Peraturan Gubernur Sulawesi Barat Nomor 31 Tahun 2016 tentang Perubahan AtasPeraturan Gubernur Sulawesi Barat Nomor 37 Tahun 2015 Tentang Penyelenggaraan Pelayanan Terpadu Satu Pintu (Berita Daerah Provinsi Sulawesi Barat Tahun 2016 Nomor 31).
2. Menimbang: Surat dari Rektor Universitas Islam Negeri Alauddin Makassar Nomor : B-2022/T.1/PP.009/4/2018 Tanggal 10 April 2018 Perihal Permohonan Izin Penelitian

MEMBERITAHUKAN BAHWA:

a. Nama/Objek : FITRIYANI
b. NIM : 20500114042
c. Alamat : Jl.H.MYasin Limpo No.42 Makassar
d. Untuk : 1). Melakukan Penelitian/Pengumpulan Data Dengan Judul **"Pengaruh Metode Pembelajaran SQ3R (Survey,Question,Read,Recite,and Review) dengan**

UNIVERSITAS ISLAM NEGERI ALAUDDIN MAKASSAR

1. Sebelum dan sesudah melaksanakan kegiatan, kepada yang bersangkutan diharapkan melapor kepada Gubernur Sulawesi Barat, Cq. Dinas Penanaman Modal dan Pelayanan Perizinan Terpadu Satu Pintu Provinsi Sulawesi Barat.
2. Penelitian tidak menyimpang dari izin yang diberikan.
3. Mentaati semua peraturan perundang-undangan yang berlaku dan mengindahkan adat istiadat setempat.
4. Menyerahkan 1 (satu) exemplar copy hasil penelitian Kepada Gubernur Sulawesi Barat, Cq. Dinas Penanaman Modal dan Pelayanan PerizinanTerpadu Satu Pintu Provinsi Sulawesi Barat.
5. Surat izin akan dicabut dan dinyatakan tidak berlaku apabila ternyata pemegang surat izin ini tidak mentaati ketentuan tersebut diatas.

UNIVERSITAS ISLAM NEGERI
ALAUDDIN
M A K A S S A R

Demikian rekomendasi ini dibuat untuk digunakan sebagaimana mestinya.

Dikeluarkan diMamuju
PadaTanggal :7 Mei 2018

a.n. GUBERNUR SULAWESI BARAT
KEPALA DINAS PENANAMAN MODAL
DAN PELAYANAN TERPADU SATU PINTU
PROVINSI SULAWESI BARAT,
Selaku Administrasi Pelayanan Terpadu Satu Pintu

Drs. H. Jahriar HS, SE, MH
Pembina PembinaUtamaMuda
NIP : 19620707 199208 1 002

Tembusandisampaikankepada Yth:
1. Dirjen Kesbang dan Politik Kementerian Dalam Negeri di Jakarta;
2. Rektor Universitas Islam Negeri Alauddin Makassar di Makassar;
3. Kepala SMA Negeri 3 Budong Budong di Budong Budong;
4. Kepala Badan Kesbangpol Provinsi Sulawesi Barat di Mamuju;
5. Kepala Badan Kesbangpol Kab.Mamuju Tengah di Budong Budong;
6. Peringgal.

PEMERINTAH PROPINSI SULAWESI BARAT
DINAS PENDIDIKAN DAN KEBUDAYAAN
SMA NEGERI 3 BUDONG-BUDONG
Alamat : Jl. Pendidikan Desa Salogentio Kec.Budong-Budong, Kab. Mamuju 91563

SURAT KEPUTUSAN
KEPALA SMA NEGERI 3 BUDONG BUDONG
Nomor : 421.3/69 /KP/VIII/2018

Yang bertanda tangan di bawah ini, menerangkan bahwa:

Nama : Siti Marwah, S.Pd
NIP : 19691101 200212 2 005
Jabatan : Kepala Sekolah
Instansi : SMA Negeri 3 Budong-Budong

Menerangkan dengan sebenarnya bahwa:

Nama : Fitriyani
NIM : 20500114042
Tempat/Tanggal Lahir : Mamuju, 2 Februari 1997
Jenis Kelamin : Perempuan
Alamat : Jl. H. M Yasin Limpo No. 42 Makassar
Jurusan : Pendidikan Biologi

Benar-benar telah melaksanakan penelitian di SMA Negeri 3 Budong-Budong tahun pelajaran 2017/2018 semester genap dalam rangka penyusunan skripsi dengan judul: **"Pengaruh Metode Pembelajaran SQ3R (*Survey, Question, Read, Recite, and Review*) dengan Media *Album Book* Berbasis Kunci Determinasi Terhadap Aktivitas dan Hasil Belajar Siswa Kelas X SMA Negeri 3 Budong-Budong"**.

Demikian surat ini kami buat dengan sebenar-benarnya dan untuk dipergunakan sebagaimana mestinya.

Salogentio, 12 Mei 2018
Kepala sekolah,
SMAN 3 Budong-Budong

UNIVERSITAS ISLAM NEGERI
ALAUDDIN
MAKASSAR

DAFTAR RIWAYAT HIDUP

Fitriyani dilahirkan di Desa Bonto Loe Kecamatan Rumbia Kabupaten Jeneponto Provinsi Sulawesi Selatan pada hari Ahad, 02 Februari 1997. Anak Pertama dari dua bersaudara dari pasangan suami istri Saparuddin dan Salmawati. Setelah beberapa hari dilahirkan kemudian orang tuanya membawanya pulang ke Desa Tinali Kecamatan Budong-Budong Kabupaten Mamuju dan sekarang menjadi Kabupaten Mamuju Tengah Provinsi Sulawesi Barat yang merupakan daerah pemekaran dari Provinsi Sulawesi Selatan.

Pendidikan formal berturut-turut diselesaikan di SD INPRES Tinali pada tahun 2008, SMP PGRI Tinali Salugatta (sekarang berubah menjadi SMPN 5 Budong-Budong) pada tahun 2011, SMAN 1 Pangale pada tahun 2014. Pada tahun yang sama ia mendaftar di Universitas Islam Negeri (UIN) Alauddin Makassar dengan Jurusan Pendidikan Biologi yang merupakan pilihan ketiga pada jalur SBMPTN. Pada tahun 2013 penulis menjadi salah satu anggota Pasukan Pengibar Bendera Pusaka Tingkat Provinsi Sulawesi Barat sebagai perwakilan Kabupaten Mamuju Tengah. Pada tahun yang sama pula, penulis menjadi pengurus Purna Paskibraka Provinsi Sulawesi Barat hingga saat menyelesaikan pendidikan S1 nya di jurusan Pendidikan Biologi Fakultas Tarbiyah dan Keguruan Universitas Islam Negeri (UIN) Alauddin Makassar.

Setelah menyelesaikan studinya di UIN Alauddin Makassar, penulis ingin mengaplikasikan apa yang telah ia peroleh di bangku perkuliahan dengan menjadi

UNIVERSITAS ISLAM NEGERI
ALAUDDIN
M A K A S S A R

seorang guru ataupun dosen yang profesional yang dapat berguna bagi keluarga, masyarakat khususnya Desa Tinali Kecamatan Budong-Budong, bangsa dan agama. Aamiin Ya Robbal Alamin.

UNIVERSITAS ISLAM NEGERI
ALAUDDIN
MAKASSAR