

**PENGEMBANGAN BUKU SAKU IDENTIFIKASI TUMBUHAN PADA
MATERI KEANEKARAGAMAN HAYATI KELAS X MIA 3 MA
MADANI ALAUDDIN PAOPAO**



SKRIPSI

Diajukan untuk Memenuhi Salah Satu Syarat Meraih Gelar Sarjana Pendidikan
(S.Pd.) pada Prodi Pendidikan Biologi Fakultas Tarbiyah dan Keguruan
UIN Alauddin Makassar

UNIVERSITAS ISLAM NEGERI
Oleh:
ALAUDDIN
M A K A S S A R

MARDATILLAH
NIM. 20500114046

**FAKULTAS TARBIYAH DAN KEGURUAN
UNIVERSITAS ISLAM NEGERI (UIN) ALAUDDIN MAKASSAR**

2018

PERNYATAAN KEASLIAN SKRIPSI

Mahasiswa yang bertanda tangan di bawah ini:

Nama : Mardatillah
Nim : 20500114046
Tempat/Tgl. Lahir : Mare/17 Juli 1996
Jurusan : Pendidikan Biologi
Fakultas : Tarbiyah dan Keguruan
Alamat : Samata-Gowa
Judul : "Pengembangan Buku Saku Identifikasi Tumbuhan Materi Keaneekaragaman Hayati Kelas X MA 3 MA Madani Alauddin Paopao".

menyatakan dengan sesungguhnya dan penuh kesadaran bahwa skripsi ini benar adalah hasil karya sendiri. Jika dikemudian hari terbukti bahwa ia merupakan duplikat, tiruan, plagiat, atau dibuat oleh orang lain, sebagian atau seluruhnya, maka skripsi dan gelar yang diperoleh karenanya batal demi hukum.

UNIVERSITAS ISLAM NEGERI

Samata-Gowa, November 2018

ALAUDDIN
M A K A S S A R

Penyusun,


Mardatillah

NIM: 20500114046

PERSETUJUAN PENGUJI


Penguji Ujian Hasil skripsi adalah **Mardatihah**, NIM: 20500114046 mahasiswa Jurusan Pendidikan Biologi Fakultas Tarbiyah dan Keguruan UIN Alauddin Makassar, setelah dengan seksama meneliti dan mengoreksi skripsi yang bersangkutan dengan judul "Pengembangan Buku Saku Identifikasi Tumbuhan pada Materi Keanekaragaman Hayati Kelas X MIA 3 MA Madani Alauddin Paopau" memandang bahwa perbukan skripsi tersebut telah memenuhi syarat-syarat ilmiah dan dapat disetujui untuk diajukan ke sidang munaqasyah.


Demikian persetujuan ini diberikan untuk dipergunakan dan diproses lebih lanjut.

Samata-Gawe, November 2018

Penguji I

Penguji II


Dr. H. Muhammad Khalifa Mustami, M. Pd.
NIP. 19710412 200003 1 001


Dr. Saiful, M.Si
NIP. 19621231 198803 1 033

UNIVERSITAS ISLAM NEGERI
ALAUDDIN
M A K A S S A R

PENGESAHAN SKRIPSI

Skripsi yang berjudul "Pengembangan Buku Saku Identifikasi Tumbuhan pada Materi Keanekaragaman Hayati Kelas X MIA 3 MA Madani Alauddin Paopao" yang disusun oleh Marotillah, NIM: 20500114036, Mahasiswa Jurusan Pendidikan Biologi pada Fakultas Tarbiyah dan Keguruan UIN Alauddin Makassar, telah diuji dan dipertahankan dalam sidang munaqasyah yang diselenggarakan pada hari Jumat, tanggal 23 November 2018 M, bertepatan dengan 15 Rabi'ul Awal 1440 H, dinyatakan telah dapat diterima sebagai salah satu syarat untuk memperoleh gelar Sarjana Pendidikan pada Fakultas Tarbiyah dan Keguruan, Jurusan Pendidikan Biologi UIN Alauddin Makassar, dengan beberapa perbaikan.

Samata-Gowa, 23 November 2018 M
15 Rabi'ul Awal 1440 H

DEWAN PENGUJI

(SK. Dekan No. 3021 A Tahun 2018)

Ketua	: Dr. Andi Hafidhi, M.Pd.	(.....)
Sekretaris	: Dr. H. Muhi Rapi, M.Pd.	(.....)
Munaqisy I	: Dr. H. Muhammad Khalifah Mustami, M.Pd.	(.....)
Munaqisy II	: Dr. Safer, M.Si.	(.....)
Pembimbing I	: Jumilah, S. Si., M. Si.	(.....)
Pembimbing II	: Syahrani, S.Pd., M.Pd.	(.....)

UNIVERSITAS ISLAM NEGERI

Diketahui oleh:

Dekan Fakultas Tarbiyah dan Keguruan
UIN Alauddin Makassar,

MAKASSAR

Amri

Dr. H. Muhammad Amri, Lc., M.Ag.
NIP. 19730120 200312 1 001

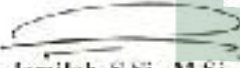
PERSETUJUAN PEMBIMBING

Pembimbing penulis skripsi sendiri Mardatulillah, NIM: 20500114046, mahasiswa Jurusan Pendidikan Biologi Fakultas Tarbiyah dan Keguruan UIN Alauddin Makassar, setelah dengan seksama meneliti dan mengoreksi skripsi yang bersangkutan dengan judul **"Pengembangan Buku Saku Identifikasi Tumbuhan Materi Keanekaragaman Hayati Kelas X MIA 3 MA Madani Alauddin Paopao"** memandang bahwa skripsi tersebut telah memenuhi syarat-syarat ilmiah dan dapat disetujui untuk diajukan ke sidang hasil dan munaqasyah.

Demikian persetujuan ini untuk diproses lebih lanjut.

Samata-Gowa, November 2018

Pembimbing I


Jamilah, S.Si., M.Si.
NIP. 19760405 200501 2 005

Pembimbing II


Svalriani, S.Pd., M.Pd.
NIDN. 2024038601

UNIVERSITAS ISLAM NEGERI
ALAUDDIN
M A K A S S A R

KATA PENGANTAR



Alhamdulillah Rabbil'Alamin penulis panjatkan kehadiran Allah SWT. Rab yang Maha pengasih dan penyayang atas segala limpahan rahmat dan petunjuk-Nya sehingga penulis dapat menyelesaikan skripsi ini. Shalawat dan salam senantiasa tercurah kepada Rasulullah Muhammad SAW Sang Murabbi segala zaman, dan para sahabatnya, tabi' tabiin serta orang-orang yang senantiasa ikhlas berjuang di jalan-Nya. Pernyataan rasa syukur kepada sang khalik atas hidayah-Nya yang diberikan kepada penyusun sehingga dapat menyelesaikan skripsi ini yang berjudul "Pengembangan Buku Saku Identifikasi Tumbuhan pada Materi Keanekaragaman Hayati Kelas X MIA 3 MA Madani Alauddin Paopao".

Penyusun menyadari sepenuhnya bahwa dalam menyelesaikan skripsi ini tidak akan terselesaikan tanpa bantuan bimbingan dan dukungan dari berbagai pihak,. Melalui tulisan ini, penyusun menyampaikan ucapan terima kasih yang tulus, teristimewa kepada kedua orang tua tercinta, Ayahanda Baderuddin dan Ibunda Hamsia, kepada beliau penulis senantiasa memanjatkan doa semoga Allah swt mengasihi dan mengampuni dosanya. Ucapan terima kasih pula penyusun patut menyampaikan kepada:

1. Prof. Dr. Musafir Pababbari, M.Si., selaku rektor UIN Alauddin Makassar, Prof. Dr. Mardan, M. Ag (Wakil Rektor I), Prof. Dr. H. Lomba Sultan, M. A (Wakil Rektor II) Prof. Siti Aisyah, M. A., Ph. D (Wakil Rektor

- III) dan Prof. Hamdan Juhanis, M.A., Ph.D. (Wakil Rektor IV) telah menerima untuk kuliah di UIN Alauddin Makassar.
2. Dr. Muhammad Amri, Lc, M.Ag selaku Dekan Fakultas Tarbiyah dan Keguruan, Dr. Muljono Damopolii, M. Ag. (Wakil Dekan I), Dr. Misykat Malik Ibrahim, M.Si. (Wakil Dekan II), dan Prof. Dr. H. Syahrudin, M. Pd (Wakil Dekan III) atas segala bantuan dalam bentuk pelayanan administrasi kepada penyusun, sehingga bisa terselesaikannya skripsi ini.
 3. Jamilah, S.Si., M.Si. dan Dr. H. Muh. Rapi, S.Ag., M.Pd., Ketua dan Sekertaris Jurusan Pendidikan Biologi UIN Alauddin Makassar yang telah memberikan izin, dukungan dan pelayanan kepada penyusun selama dalam proses penyusunan skripsi ini.
 4. Jamilah, S.Si., M.Si. dan Syahriani, S.Pd.,M.Pd. selaku pembimbing I dan II yang telah memberi arahan, pengetahuan baru dan koreksi dalam penyusunan skripsi, serta membimbing penyusun sampai tahap penyelesaian.
 5. Dr. Safei, M.Si. dan Amri, S.Pd., M.Pd. selaku validator I dan II yang telah bersedia memvalidasi intrumen penelitian dan media pembelajaran penyusun sehingga layak digunakan untuk penelitian.
 6. Pihak sekolah MA Madani Alauddin Paopao, terkhusus buat Bapak Said, S.Pd, selaku guru pengampu mata pelajaran biologi peminatan yang telah memberikan dukungan dan masukan dalam keterlaksanaan penelitian, adik-adik kelas X MIA 3 yang membantu dalam keterlaksanaan penelitian penyusun.

adik kelas X MIA 3 yang membantu dalam keterlaksanaan penelitian penyusun.

7. Teman-teman Jurusan Pendidikan Biologi khususnya Angkatan 2014 dan terutama Pendidikan Biologi 3.4 yang selalu memberi motivasi serta bantuan terkhusus Fitriyani yang membantu pembuatan media penyusun, serta teman-teman terdekatku (Najmawati, Nur Hidayah, Henni Darmayanti, Rusdiyannah dan Sri Febriani)
8. Teman-teman seperjuangan dalam segala hal yang menyangkut skripsi Tim Pueuk Squad (Rusdiyannah, Astiting, Risdawati, dan Sri Febriani Masdi)
9. Teman-teman KKN Angkatan 52 Desa Bentoharu, Kecamatan Rilau Ale' yang selalu memberikan motivasi dan bantuan.
10. Semua pihak yang tidak dapat penyusun sebutkan satu persatu yang telah banyak memberikan sumbangsih kepada penulis selama kuliah hingga penulisan skripsi ini. Segala bantuan yang telah disumbangkan tidak dapat penulis balas. Hanya Allah Swt. jualah yang dapat membalas sesuai dengan amal bakti Bapak, Ibu, Saudara (i) dengan pahala yang berlipat ganda. Akhirnya, semoga skripsi ini bermanfaat bagi pembaca.

Penyusun,



Mardatillah

NIM: 20500114046

DAFTAR ISI

HALAMAN JUDUL	i
PERNYATAAN KEASLIAN SKRIPSI.....	ii
PERSETUJUAN PEMBIMBING.....	iii
PERSETUJUAN PENGUJI.....	iv
PENGESAHAN SKRIPSI	v
KATA PENGANTAR.....	vi
DAFTAR ISI.....	ix
DAFTAR TABEL.....	xiii
DAFTAR GAMBAR.....	xiv
DAFTAR LAMPIRAN.....	xvi
ABSTRAK	xvii
BAB I PENDAHULUAN.....	1
A. Latar Belakang Masalah.....	1
B. Rumusan Masalah	8
C. Kajian Pustaka.....	9
D. Tujuan dan Manfaat Penelitian	12
E. Definisi Operasional Variabel.....	13
BAB II TINJAUAN TEORETIS	14
A. Definisi Penelitian dan Pengembangan.....	14
1. Model Pengembangan Kemp	21
2. Model Pengembangan Dick & Carey	23

3. Model pengembangan 4D	25
B. Media Pembelajaran.....	27
1. Pengertian Media Pembelajaran	27
2. Fungsi dan Manfaat Media Pembelajaran	29
3. Ciri-Ciri Media Pembelajaran	31
C. Teori Kevalidan, Keefektifan, dan Kepraktisan.....	32
D. Buku Saku	35
1. Pengertian Buku Saku	35
2. Fungsi Buku Saku	36
3. Hal yang diperhatikan dalam Merancang Buku Saku	38
4. Cara Pembuatan Buku Saku.....	38
5. Kelebihan Buku Saku.....	39
E. Identifikasi Tumbuhan	39
1. Pengertian Identifikasi	39
2. Identifikasi dan Sistem Identifikasi	40
BAB III METODOLOGI PENELITIAN	47
A. Jenis Penelitian.....	47
B. Lokasi Penelitian dan Subjek Penelitian.....	47
C. Model Pengembangan Produk	47
D. Alur Penelitian.....	49
E. Instrumen Penelitian.....	51
F. Teknik Pengumpulan Data	52
G. Teknik Analisis Data	53
BAB IV HASIL DAN PEMBAHASAN.....	58
A. Deskripsi Hasil Penelitian	58
B. Tahap-tahap Pengembangan Buku Saku Identifikasi Tumbuhan.....	58

1. Tahap Pendefinisian (<i>Define</i>)	59
2. Tahap Perancangan (<i>Design</i>)	61
3. Tahap Pengembangan (<i>Development</i>)	63
4. Tahap Penyebaran (<i>Dessiminate</i>).....	65
C. Kevalidan Media Pembelajaran Buku Saku Identifikasi	
Tumbuhan.....	65
D. Kepraktisan Media Pembelajaran Buku Saku Identifikasi	
Tumbuhan.....	68
E. Keefektifan Media Pembelajaran Buku Saku Identifikasi	
Tumbuhan.....	72
F. Pembahasan.....	74
1. Tahap-Tahap Pengembangan Media Buku Saku Identifikasi	
Tumbuhan	74
2. Kevalidan Media Pembelajaran Buku Saku Identifikasi	
Tumbuhan.....	77
3. Keefektifan Media Pembelajaran Buku Saku Identifikasi	
Tumbuhan.....	79
4. Kepraktisan Media Pembelajaran Buku Saku Identifikasi	
Tumbuhan.....	82
BAB V PENUTUP.....	85
A. Kesimpulan.....	85
B. Implikasi Penelitian.....	86
DAFTAR PUSTAKA	87
LAMPIRAN.....	92
A. Lampiran A	92
B. Lampiran B.....	113

C. Lampiran C.....	123
D. Lampiran D	137
E. Lampiran E.....	153
RIWAYAT HIDUP PENULIS.....	157



DAFTAR TABEL

Tabel 3.1	Kriteria Kevalidan.....	55
Tabel 3.2	Kategori Tingkat Kepraktisan.....	56
Tabel 3.3	Interval Skor Penentuan Hasil Belajar Peserta Didik	57
Tabel 4.1	Nama-nama Validator.....	65
Tabel 4.2	Saran dan Masukan yang diberikan dari Kedua Validator.....	65
Tabel 4.3	Hasil Penilaian Validator terhadap Buku Saku Identifikasi Tumbuhan yang Dikembangkan.....	66
Tabel 4.4	Hasil Angket Respon Guru	69
Tabel 4.5	Hasil Angket Respon Peserta Didik.....	70
Tabel 4.6	Hasil Angket Respon Keseluruhan.....	70
Tabel 4.7	Statistik Skor Hasil Belajar Biologi.....	72
Tabel 4.8	Persentase Ketuntasan Hasil Belajar Biologi.....	73

DAFTAR GAMBAR

Gambar 2.1	Langkah-langkah Penggunaan Metode R&D	18
Gambar 2.2	Unsur-unsur Media Pembelajaran.....	28
Gambar 3.1	Bagan Model Pengembangan 4D.....	49
Gambar 3.2	Diagram Alur Penelitian.....	50



DAFTAR LAMPIRAN

Lampiran A	92
A. Hasil Validasi Media Pembelajaran Buku Saku Identifikasi Tumbuhan	93
B. Hasil validasi Respon Guru dan Peserta Didik	98
C. Hasil validasi Tes Hasil Belajar	103
D. Hasil Angket Respon Guru dan Peserta Didik.....	106
E. Tes Hasil Belajar.....	110
Lampiran B	113
A. Kisi-Kisi Instrumen	114
B. Angket Respon Peserta Didik	117
C. Soal Tes Hasil Belajar.....	119
Lampiran C	123
A. Media Pembelajaran Buku Saku Identifikasi Tumbuhan.....	124
B. Absensi Peserta Didik	135
Lampiran D	137
A. Surat Permohonan Judul Skripsi	138
B. SK Pembimbing	139
C. Pengesahan Draft	142
D. Berita Acara	143
E. SK Seminar	144
F. Surat Keterangan Seminar.....	145
G. Daftar Hadir Peserta	148
H. Surat Izin Penelitian	150
I. Hasil Wawancara Observasi Awal.....	151

Lampiran E	153
A. Dokumentasi Penelitian	154
B. Dokumentasi Penyebaran.....	156



ABSTRAK

Nama : Mardatillah
NIM : 20500114046
Jurusan : Pendidikan Biologi
Fakultas : Tarbiyah dan Keguruan
Judul Penelitian : “Pengembangan Buku Saku Identifikasi Tumbuhan pada Materi Keanekaragaman Hayati Kelas X MIA 3 MA Madani Alauddin Paopao”

Penelitian ini merupakan penelitian pengembangan (*Research And Development*) untuk menghasilkan produk berupa buku saku identifikasi tumbuhan sebagai pendukung proses pembelajaran dan mengetahui kelayakan media pembelajaran yang dibuat. Adapun tujuan dari penelitian ini yaitu 1) mengetahui bagaimana cara mengembangkan media pembelajaran buku saku identifikasi tumbuhan, mengetahui tingkat kevalidan buku saku identifikasi tumbuhan, mengetahui tingkat keefektifan buku saku identifikasi tumbuhan, dan mengetahui tingkat kepraktisan buku saku identifikasi tumbuhan yang dikembangkan.

Penelitian dan pengembangan ini mengacu pada model pengembangan 4 D, yang meliputi empat tahap yakni *define* (pendefinisian), *design* (perancangan), *develop* (pengembangan), dan *disseminate* (penyebaran). Subjek penelitian adalah peserta didik kelas X MIA 3 MA Madani Alauddin Paopao. Instrumen penelitian berupa lembar validasi untuk mendapatkan data kevalidan produk, angket respon guru dan peserta didik untuk mendapatkan data kepraktisan produk, serta butir-butir tes untuk mendapatkan data keefektifan produk.

Berdasarkan hasil penilaian validator ahli, tingkat kevalidan media pembelajaran buku saku identifikasi tumbuhan berada pada kategori valid dengan nilai rata-rata 3,30. Berdasarkan hasil penilaian respon guru dan peserta didik tingkat kepraktisan media pembelajaran berada pada kategori positif dengan rata-rata nilai keseluruhan 3,44. Berdasarkan hasil tes peserta didik media pembelajaran buku saku identifikasi tumbuhan dikategorikan efektif karena mencapai 87,09%.

Implikasi penelitian ini yaitu 1) media pembelajaran buku saku identifikasi tumbuhan layak dipertimbangkan sebagai salah satu media yang dapat digunakan dalam proses pembelajaran di kelas, 2) pendidik diharapkan mengetahui pembuatan dan pengembangan media pembelajaran 3) bagi penelitian relevan selanjutnya agar lebih mengembangkan media pembelajaran buku saku identifikasi tumbuhan sehingga penggunaannya semakin bagus.

BAB 1

PENDAHULUAN

A. Latar Belakang Masalah

Pendidikan merupakan kebutuhan yang sangat penting dalam kehidupan manusia. Karena dengan pendidikan kita mampu untuk menciptakan adanya kemajuan khususnya dalam ilmu pengetahuan dan teknologi, sehingga manusia memiliki inovasi dan kreatifitas yang tinggi untuk selalu mencari-cari untuk menemukan hal yang baru yang dapat meningkatkan pendidikan. Dalam pendidikan manusia selalu diajak untuk berfikir kritis sehingga melahirkan ide dan saran yang berfungsi untuk dunia pendidikan. Pendidikan dapat diperoleh dari bangku formal, informal, maupun nonformal.

Pendidikan terjadi secara universal dan berlangsung terus menerus tak putus dari generasi ke generasi di mana pun di dunia ini. Upaya memanusiaikan manusia melalui pendidikan itu diselenggarakan sesuai dengan pandangan hidup dan dalam latar sosial-kebudayaan setiap masyarakat tertentu.¹ Dalam artian lain, pendidikan merupakan pendewasaan peserta didik agar dapat mengembangkan bakat, potensi, dan keterampilan yang dimiliki dalam menjalani kehidupan. Oleh karena itu, sudah seharusnya pendidikan didesain guna memberikan pemahaman dan meningkatkan prestasi belajar peserta didik (siswa).²

¹Umar dan La Sulo, *Pengantar Pendidikan* (Jakarta: PT Asdi Mahasatya, 2012), h. 11.

²Daryanto, *Media Pembelajaran*, (Cetakan 1; Bandung: PT. Sarana Tutorial Nurani Sejahtera, 2011), h. 1

Pelaksanaan pendidikan di Negara kita dikenal dengan pendidikan nasional, berdasarkan Pancasila dan Undang Undang Dasar Negara Republik Indonesia Tahun 1945 yang berakar pada nilai-nilai agama, kebudayaan nasional Indonesia dan tanggap terhadap tuntutan perubahan zaman. Melalui pendidikan pula manusia sudah di persiapkan guna memiliki peranan di masa depan. Menurut UU No. 20 tahun 2003 pasal 2 ayat 1 tentang sistem Pendidikan Nasional, Pendidikan adalah :

Usaha sadar dan terencana untuk mewujudkan suasana belajar dan proses pembelajaran agar peserta didik secara aktif mengembangkan potensi dirinya untuk memiliki kekuatan spiritual keagamaan, pengendalian diri, kepribadian, kecerdasan, akhlak mulia, serta keterampilan yang diperlukan dirinya, masyarakat, bangsa dan negara.³

Pendidikan merupakan salah satu gerbang utama menuju ilmu pengetahuan. Dalam Agama Islam telah dijelaskan bahwa Allah *subhanahu wata'ala* mengangkat derajat orang-orang beriman dan memiliki ilmu pengetahuan, sebagaimana firman-Nya dalam QS Al-Mujaadalah/58: 11.

UNIVERSITAS ISLAM NEGERI

يَتَمِّمُوا الَّذِينَ ءَامَنُوا إِذَا قِيلَ لَكُمْ تَفَسَّحُوا فِي الْمَجَالِسِ فَافْسَحُوا يَفْسَحِ اللَّهُ لَكُمْ
وَإِذَا قِيلَ امْكُثُوا فَاذْكُرُوا أَنرْفَعِ اللَّهُ الَّذِينَ ءَامَنُوا مِنكُمْ وَالَّذِينَ أُوتُوا الْعِلْمَ دَرَجَاتٍ وَاللَّهُ
بِمَا تَعْمَلُونَ خَبِيرٌ

³Republik Indonesia, UU RI No. 20 Tahun 2003. *Tentang Sistem Pendidikan Nasional* (Cet. 2; Jakarta: Sinar Grafika, 2009), h.7.

Terjemahannya:

Wahai orang-orang yang beriman! Apabila dikatakan kepadamu: "Berilah kelapangan di dalam majelis-majelis," maka lapangkanlah, niscaya Allah akan memberi kelapangan untukmu. Dan apabila dikatakan, "Berdirilah kamu," maka berdirilah, niscaya Allah akan mengangkat (derajat) orang-orang yang beriman di antaramu dan orang-orang yang di beri ilmu beberapa derajat. Dan Allah maha teliti apa yang kamu kerjakan.⁴

Berdasarkan ayat di atas seseorang yang menuntut ilmu akan memiliki derajat yang lebih tinggi di mata Allah *subhanahu wata'ala*. Namun, salah satu permasalahan pendidikan yang dihadapi bangsa Indonesia adalah rendahnya mutu pendidikan. Walaupun sudah banyak upaya yang dilakukan, namun mutu pendidikan belum menunjukkan peningkatan yang signifikan baik dari jenjang pendidikan dasar dan menengah maupun pendidikan pada jenjang perguruan tinggi. Masalah mutu pendidikan merupakan suatu kebutuhan yang paling mendasar dalam sebuah negara, karena keberhasilan pembangunan suatu bangsa ditentukan oleh keberadaan sumber daya manusia yang berkualitas, yang dihasilkan antara lain lewat pendidikan yang berkualitas.⁵ Adapun faktor yang menyebabkan kualitas pendidikan meliputi faktor tujuan, faktor pendidik, faktor peserta didik, faktor isi atau materi pendidikan, faktor metode pendidikan dan faktor situasi lingkungan. Faktor inilah yang membentuk pola interaksi atau saling mempengaruhi dalam pendidikan.⁶

Sebagaimana diungkapkan dalam Undang-Undang Nomor. 20 Tahun 2003 tentang Sistem Pendidikan Nasional, Pasal 3, bahwa pendidikan nasional Indonesia

⁴Departemen Agama RI, *Al-Qur'an dan Terjemahnya* (Surabaya: Pustaka Agung Harapan, 2002), h. 1028.

⁵Abdul kadir, dkk., *Dasar-Dasar Pendidikan* (Cet. I; Jakarta: Kencana, 2012), h. 247.

⁶Fuad Ihsan, *Dasar-Dasar Kependidikan* (Cet. V; Jakarta: Rineka Cipta, 2008), h. 7-10.

bertujuan untuk berkembangnya potensi peserta didik agar menjadi manusia beriman dan bertakwa kepada Tuhan Yang Maha Esa, berakhlak mulia, sehat, berilmu, cakap, kreatif, mandiri dan menjadi warga Negara yang demokratis serta bertanggung jawab. Hal ini berarti secara umum tujuan pendidikan di Indonesia sudah mencakup ketiga ranah perkembangan manusia, yaitu: afektif, kognitif, dan psikomotorik.⁷

Perkembangan ilmu pengetahuan dan teknologi semakin mendorong upaya-upaya pembaruan dalam pemanfaatan hasil-hasil teknologi dalam proses belajar. Para pendidik dituntut agar mampu menggunakan alat-alat yang disediakan oleh sekolah, dan tidak tertutup kemungkinan bahwa alat-alat tersebut sesuai dengan perkembangan dan tuntutan zaman. Di samping mampu menggunakan alat-alat yang tersedia, pendidik juga dituntut untuk dapat mengembangkan keterampilan membuat media pembelajaran yang akan digunakan apabila media tersebut belum tersedia.⁸

Kecenderungan pembelajaran yang kurang menarik ini merupakan hal yang wajar dialami seorang pendidik, yang tidak memahami kebutuhan dari peserta didik tersebut, baik dalam karakteristik maupun dalam pengembangan ilmu. Jadi, pendidik bukan hanya menerapkan pembelajaran berbasis konvensional. Akan tetapi pembelajaran yang baik dapat ditunjang dari suasana pembelajaran yang kondusif. Dimana adanya proses interaksi antara pendidik dan peserta didik.⁹

⁷Abdullah Idi, *Sosiologi Pendidikan Individu, Masyarakat dan Pendidikan* (Jakarta: Rajawali Pers, 2011), h. 60; dikutip dalam Undang-Undang Republik Indonesia Nomor 20 Tahun 2003 tentang Sistem Pendidikan Nasional, Bab II, Pasal 3.

⁸Azhar Arsyad, *Media Pembelajaran* (Jakarta: PT Raja Grafindo Persada, 2013), h. 2.

⁹Sarbini dan Neneng Lina, *Perencanaan Pendidikan*, (Bandung: Pustaka Setia, 2011), h. 24.

Pendidik berperan sebagai komunikator (*communicator*) yang bertugas menyampaikan pesan/bahan ajar (*messages*) kepada peserta didik. Peserta didik dalam hal ini bertindak sebagai penerima pesan (*communicant*). Agar pesan atau bahan ajar yang disampaikan oleh pendidik dapat diterima oleh peserta didik maka diperlukan wahana penyalur pesan yaitu media pembelajaran.¹⁰ Media pembelajaran merupakan seperangkat alat bantu atau pelengkap yang digunakan oleh dosen atau pendidik dalam rangka berkomunikasi dengan peserta didik untuk meningkatkan efektifitas hasil belajar.¹¹ Media pembelajaran memiliki tiga peranan, yaitu peran sebagai penarik perhatian (*intentional role*), peran komunikasi (*communication role*), dan peran ingatan/penyimpanan (*retention role*).¹²

Seorang pendidik diharuskan menguasai berbagai macam media pembelajaran yang dapat membantu peserta didik untuk lebih memahami tentang isi suatu materi. Manfaat media pembelajaran terutama di mata pelajaran IPA materi Keanekaragaman hayati sangat dibutuhkan karena peserta didik tidak hanya membayangkan contoh-contoh ataupun kondisi pada materi pelajaran yang sedang dipelajari tetapi peserta didik dapat meninjau, mengalami, dan mencoba secara langsung karena adanya media pembelajaran.

Berdasarkan hasil observasi awal kepada salah satu peserta didik kelas X menyatakan bahwa materi yang diajarkan pada pelajaran biologi biasanya

¹⁰Muh. Safei, *Media Pembelajaran* (Makassar: Alauddin University Press, 2011), h. 6.

¹¹Sudarwan Damin, *Media Komunikasi Pendidikan*, (Jakarta: Bumi Aksara, 2013), h. 7.

¹²M.Ramli, *Media Pembelajaran Dalam Perspektif Al-Qur'an Dan Al-Hadits*, vol. 13 no. 23(April 2015), h.132-133. <https://scholar.google.co.id> (6 Agustus 2017).

memberikan contoh objek yang tidak dapat diamati secara langsung sehingga peserta didik hanya menghayal memikirkan objek yang sedang dipelajari. Sehingga diperlukan media pembelajaran yang dapat menggambarkan keadaan objek yang sedang dipelajari agar pemahaman konsep biologi yang dimiliki peserta didik semakin baik. Faktor lain yang menjadi kendala yaitu aktivitas peserta didik pada saat pembelajaran berlangsung yaitu peserta didik lebih banyak mendengar penjelasan yang disampaikan oleh pendidik yang menggunakan media pembelajaran berupa *power point* (PPT). Hanya beberapa peserta didik yang bertanya dan mengajukan pendapatnya, sedangkan sebagian besar hanya diam saja. Hal ini menunjukkan kurangnya minat peserta didik dalam belajar sehingga diperlukan media pembelajaran yang dapat meningkatkan interaksi peserta didik dengan objek yang dipelajari di lapangan. Guru biologi di sekolah ini juga menyatakan bahwa sebaiknya ada pedoman identifikasi yang dapat digunakan oleh peserta didik ketika dilakukan pembelajaran materi keanekaragaman hayati, agar memudahkan peserta didik memahami materi tersebut. Salah satu upaya untuk menarik minat belajar peserta didik yaitu dengan cara membuat media pembelajaran yang relevan dan memanfaatkan alam sekitar dalam mempelajari materi keanekaragaman hayati.

Keanekaragaman hayati merupakan salah satu cabang ilmu yang mempelajari masalah tumbuhan mulai dari klasifikasi, ciri-ciri maupun struktur tumbuhan tersebut. Objek yang menjadi bahan kajiannya merupakan hal-hal yang biasa dijumpai dalam kehidupan sehari-hari sehingga pendidik betul-betul harus memiliki kreativitas dan

cara pembelajaran yang tepat dalam memahami peserta didik. Sehingga dalam adanya visualisasi sangat membantu dalam pembelajaran materi ini.

Mahasiswa Farhangian University Zahedan – Iran melakukan penelitian yang hasilnya mengemukakan bahwa dengan memanfaatkan lingkungan sekitar sekolah sebagai media pembelajaran maka dapat meningkatkan motivasi belajar peserta didik. Selain itu, melalui pembelajaran ini juga dapat meningkatkan jiwa solidaritas peserta didik karena telah diajarkan berinteraksi dengan lingkungan sekitarnya.¹³ Hal ini juga didukung dengan salah satu hasil penelitian yang menunjukkan data adanya peningkatan hasil belajar dan mengoptimalkan penguasaan konsep peserta didik dalam pembelajaran biologi.¹⁴

Selain menjadikan alam sekitar untuk mempelajari keanekaragaman hayati diperlukan pula adanya buku saku identifikasi tumbuhan. Buku saku identifikasi tumbuhan adalah salah satu media visual. Penggunaan buku saku identifikasi tumbuhan sebagai suatu media pembelajaran merupakan satu upaya untuk meningkatkan pemahaman peserta didik dalam memahami suatu materi yang disampaikan dengan memperlihatkan media visual dalam bentuk yang kongkrit. Gambaran umum buku saku identifikasi tumbuhan yang akan menjadi produk peneliti adalah buku saku identifikasi tumbuhan berukuran 13x10 cm dengan ketebalan 2 cm

¹³Behrooz Sahebzadeh, dkk, “Pengaruh Faktor Lingkungan Untuk Meningkatkan Prestasi Akademik Siswa dan Kinerja Guru”, Iran vol. 4 no. 2 (2013): h. 85. <http://www.ijonte.org> (23 Januari 2017).

¹⁴Juairiah, Yuswar Yunus dan Djufri, “Pembelajaran Berbasis Lingkungan Untuk Meningkatkan Hasil Belajar Siswa Pada Konsep Keanekaragaman Spermatophyta”, Banda Aceh vol. 6 no. 2 (2014): h. 87. <http://www.jurnal.unsyiah.ac.id> (23 Januari 2017).

dengan isi yang memuat tentang habitus, struktur tumbuhan yang terdiri atas: akar, batang, daun, serta bunga dan dilengkapi dengan penentuan kunci determinasi pada tumbuhan yang diamati.

Berdasarkan latar belakang masalah di atas maka peneliti tertarik untuk melakukan penelitian dengan judul ***“Pengembangan Buku Saku Identifikasi Tumbuhan pada Materi Keanekaragaman Hayati Kelas X MIA 3 MA Madani Alauddin Paopao”***

B. Rumusan Masalah

Berdasarkan latar belakang masalah yang diuraikan di atas maka dirumuskan permasalahan sebagai berikut:

1. Bagaimana cara mengembangkan buku saku identifikasi tumbuhan pada materi keanekaragaman hayati di Kelas X MIA 3 MA Madani Alauddin Paopao?
2. Bagaimana tingkat kevalidan buku saku identifikasi tumbuhan pada materi keanekaragaman hayati di Kelas X MIA 3 MA Madani Alauddin Paopao?
3. Bagaimana tingkat keefektifan buku saku identifikasi tumbuhan pada materi keanekaragaman hayati di Kelas X MIA 3 MA Madani Alauddin Paopao?
4. Bagaimana tingkat kepraktisan buku saku identifikasi tumbuhan pada materi keanekaragaman hayati di Kelas X MIA 3 MA Madani Alauddin Paopao?

C. Kajian Pustaka

Di bawah ini akan disajikan beberapa hasil penelitian yang relevan dengan penelitian ini. Hasil penelitian yang relevan atau pendukung yang dimaksud yaitu

hasil penelitian pengembangan buku saku identifikasi tumbuhan sebagai media pembelajaran. Hasil penelitian yang relevan dengan pengembangan buku saku identifikasi tumbuhan sebagai media pembelajaran antara lain :

Hasil penelitian yang dilakukan oleh Laila Istighfaroh, Endang Susastini dan Reni Ambarwati, Mahasiswa Pendidikan Biologi FMIPA, Universitas Negeri Surabaya dengan judul "*Pengembangan Buku Identifikasi Aves Koleksi Kebun Binatang Surabaya sebagai Sumber Belajar untuk SMA Kelas X*". Pada penelitiannya mengambil penelitian pengembangan yang mengacu pada Model ADDIE (*Analysis, Design, Development, Impelementation, and Evaluation*). Hasil validasi menunjukkan bahwa Buku Identifikasi Aves yang dikembangkan termasuk dalam kategori valid dengan rata-rata hasil penilaian validator 3,1 termasuk dalam kategori valid. Secara umum peserta didik merespons secara positif penggunaan buku identifikasi dalam kegiatan pembelajaran dengan rata-rata penilaian sebesar 3,10% dengan kategori baik. Berdasarkan data tersebut maka media buku identifikasi aves dinyatakan praktis karena kegiatan pembelajaran berlangsung dengan baik berdasarkan aktivitas peserta didik dan banyaknya peserta didik yang merespons secara positif produk tersebut.¹⁵

Hasil penelitian yang dilakukan oleh Indah Kurnia, Syamsuwisma dan Reni Marlina, Mahasiswa Program Studi Pendidikan Biologi FKIP UNTAN Pontianak dengan judul "*Kelayakan Buku Saku Sebagai Media Sub Materi Manfaat Keanaekaragaman Hayati Kelas X SMA*", dengan menggunakan model penelitian

¹⁵Endang Susastini, dan Reni Ambarwati, Pengembangan Buku Identifikasi Aves Koleksi Kebun Binatang Surabaya Sebagai Sumber Belajar Untuk SMA Kelas X. *Jurnal BioEdu Berkala Ilmiah Pendidikan Biologi*, Vol. 4 No 3 (2015). <http://scholar.google.co.id> (diakses 28 maret 2018)

kualitatif dengan metode deskriptif. Penelitian ini mengkaji hasil penelitian Sulistyani, Jamzuri dan Raharjo yang berjudul perbedaan hasil belajar siswa antara menggunakan media *Pocket Book* dan tanpa *Pocket Book*. Berdasarkan hasil validasi, media buku saku dinyatakan valid sebagai media pembelajaran pada sub materi manfaat keanekaragaman hayati dengan nilai rata-rata kevalidan sebesar 3,80.¹⁶

Hasil penelitian yang dilakukan oleh Septiana Vicky Laksita, Supurwoko dan Sri Budiawanti pada Program Studi Pendidikan Fisika, FMIPA, Universitas Sebelas Maret dengan judul ”*Pengembangan Media Pembelajaran Fisika dalam Bentuk Pocket Book pada Materi Alat Optik serta Suhu dan Kalor Untuk Kelas X SMA*”. Pada penelitiannya mengambil penelitian pengembangan dengan metode *Research and Development* (R&D) dengan model pengembangan prosedural. Berdasarkan hasil uji coba maka dapat diketahui bahwa media pembelajaran dalam bentuk *pocket book* Fisika mendapat skor maksimal yaitu 105 dari siswa ke 35 sedangkan skor minimal yang diberikan adalah 84 dari siswa ke 1, 2, 3, dan 4. Distribusi nilai yang didapat berada pada katagori baik dan sangat baik sebanyak 88,6% siswa menilai sangat baik sisanya yaitu 11,4% menilai baik terhadap media yang dikembangkan. Secara umum berdasarkan data yang diperoleh, *pocket book* yang dikembangkan pada uji lapangan utama bias dikatakan berhasil, dengan kesimpulan yang didapat bahwa *pocket book* yang dikembangkan terdiri dari 55 lembar dengan panjang 15 cm dan lebar 10 cm yang dihasilkan dalam bentuk pengembangan media pembelajaran Fisika pada pokok

¹⁶Indah Kurnia, Syamswisma, dan Reni Marlina. Kelayakan Buku Saku Sebagai Media Sub Materi Manfaat Keanekaragaman Hayati Kelas X SMA. *Jurnal Pendidikan Dan Pembelajaran*, Vol. 6 No 12 (2017). h. 1-10. <http://jurnal.untan.ac.id> (diakses 28 maret 2018)

bahasan Alat Optik serta Suhu dan Kalor untuk SMA kelas X secara umum sudah baik, sesuai kelayakan aspek materi, bahasa, dan media sesuai hasil validasi ahli materi, ahli Bahasa Indonesia, ahli media, dan *reviewer*. *Pocket book* ini telah berhasil diujicobakan dalam uji coba lapangan awal dan uji coba lapangan utama dengan hasil yang sangat baik.¹⁷

Berdasarkan beberapa penelitian terdahulu yang telah dijelaskan di atas, terdapat beberapa perbedaan dengan penelitian ini, menurut analisis penulis penelitian sebelumnya belum ditemukan penelitian secara terkhusus yang mengkaji tentang Pengembangan Buku Saku Identifikasi Tumbuhan. Lokasi penelitian menjadi perbedaan dari penelitian ini yaitu pada kelas X MIA 3 Madrasah Aliyah Madani Alauddin Paopao, selanjutnya yang menjadi perbedaan lain adalah pada penelitian sebelumnya menggunakan model pengembangan ADDIE sedangkan pada penelitian ini menggunakan model pengembangan 4D, berdasarkan ketiga penelitian sebelumnya maka peneliti mengambil dasar penelitian dari Laila Istighfaroh, Endang Susastini dan Reni Ambarwati, serta Indah Kurnia, Syamswisma dan Reni Marlina lalu kemudian mengkolaborasikan kedua penelitian tersebut sehingga menghasilkan penelitian dengan judul “*Pengembangan Buku Saku Identifikasi Tumbuhan Materi Keanekaragaman Tumbuhan Kelas X MIA 3 MA Madani Alauddin Paopao*”.

¹⁷Septiana Vicky Laksita, Supurwoko dan Sri Budiawanti. Pengembangan Media Pembelajaran Fisika dalam Bentuk Pocket Book pada Materi alat Optik serta Suhu dan Kalor untuk Kelas X SMA, vol. 3 no. 1 (April 2013), h. 15-17. <https://scholar.google.co.id/scholarq>. (Diakses 7 Agustus 2017).

D. Tujuan dan Manfaat Penelitian

1. Tujuan penelitian

Adapun tujuan dilaksanakannya penelitian ini yaitu:

- a. Mengetahui cara mengembangkan buku saku identifikasi tumbuhan pada materi keanekaragaman hayati di Kelas X MIA 3 MA Madani Alauddin Paopao.
- b. Mengetahui tingkat kevalidan buku saku identifikasi tumbuhan pada materi keanekaragaman hayati di Kelas X MIA 3 MA Madani Alauddin Paopao.
- c. Mengetahui tingkat keefektivan buku saku identifikasi tumbuhan pada materi keanekaragaman hayati di Kelas X MIA 3 MA Madani Alauddin Paopao.
- d. Mengetahui tingkat kepraktisan buku saku identifikasi tumbuhan pada materi keanekaragaman hayati di Kelas X MIA 3 MA Madani Alauddin Paopao.

2. Manfaat Penelitian

Hasil penelitian ini diharapkan dapat bermanfaat. Manfaat yang dapat diperoleh adalah :

a. Manfaat Teoritis

Hasil penelitian ini diharapkan menambah bidang khasanah ilmu pengetahuan khususnya dalam bidang pendidikan.

b. Manfaat Praktis

1) Bagi Jurusan pendidikan biologi

Sebagai bahan pertimbangan bagi jurusan untuk mengambil kebijakan yang berkaitan tentang media pembelajaran bagi mahasiswa yang dapat mendukung proses pembelajaran di kampus.

2) Bagi Pendidik

Penelitian ini dapat memberikan informasi tentang buku saku identifikasi tumbuhan sebagai media pembelajaran biologi khususnya materi keanekaragaman hayati dan memberikan media alternatif untuk penyelenggaraan pembelajaran aktif dalam pengembangan dan peningkatan mutu pendidikan.

3) Bagi Peserta Didik

Meningkatkan semangat belajar dan meningkatkan tingkat pemahaman peserta didik terhadap materi yang disampaikan..

4) Bagi Peneliti Selanjutnya

Menjadi informasi awal bagi peneliti yang ingin melakukan penelitian yang serupa.

E. Definisi Operasional Variabel

Buku Saku Identifikasi Tumbuhan merupakan media visual yang dikembangkan untuk membantu mempermudah peserta didik dalam proses pembelajaran pada materi keanekaragaman hayati khususnya klasifikasi makhluk hidup. Desain media buku saku yang akan dibuat pada penelitian ini buku saku identifikasi tumbuhan berukuran 13x10 cm dengan ketebalan 2 cm dengan isi yang memuat tentang habitus, struktur tumbuhan yang terdiri atas: akar, batang, daun, serta bunga dan dilengkapi dengan penentuan kunci determinasi pada tumbuhan yang diamati dan dikemas dalam bentuk buku saku identifikasi tumbuhan.

BAB II

TINJAUAN TEORETIS

A. Pengertian Penelitian dan Pengembangan

Dalam bidang pendidikan tujuan utama penelitian dan pengembangan bukan untuk merumuskan atau menguji teori, tetapi untuk mengembangkan produk-produk yang efektif untuk digunakan di sekolah-sekolah.¹⁸

Menurut model endogen, kemajuan teknologi dihasilkan dalam penelitian dan pengembangan melalui penggunaan akumulasi pengetahuan dan human capital. Elemen penting dari model pertumbuhan endogen juga merupakan asumsi tentang peningkatan atau tingkat pengembalian konstan terhadap skala pengetahuan, karena efek tumpahan atau yang disebut "belajar dengan melakukan." Dengan mengasumsikan hasil yang meningkat ke skala penemuan, kita bisa mendapatkan eksponensial.¹⁹

Metode penelitian dan pengembangan atau dalam bahasa Inggrisnya *Research and Development* adalah metode penelitian yang digunakan untuk menghasilkan produk tertentu, dan menguji keefektifan produk tersebut. Untuk dapat menghasilkan produk tertentu digunakan penelitian yang bersifat analisis kebutuhan dan untuk menguji keefektifan produk supaya dapat berfungsi di masyarakat luas, maka

¹⁸Emzir. *Metodologi Penelitian Pendidikan Kuantitatif & Kualitatif*, (Jakarta: Rajawali Pers, 2015). h. 263.

¹⁹Jan hunady dan Marta Orviska, "The Impact Of Research And Development Expenditures On Innovation Performance And Economic Growth Of The Country—The Empirical Evidence." CBU International Conference On Innovation, Technology Transfer And Education, Vol.3 No.5 (February 2014), h.120. <https://journals.cz/index.php> (12 september 2018).

diperlukan penelitian untuk menguji keefektifan produk tersebut. Jadi penelitian dan pengembangan bersifat longitudinal (bertahap bisa *multi years*).²⁰ Penelitian pengembangan ini menggunakan model pengembangan model prosedural yaitu model yang bersifat deskriptif yang menunjukkan tahapan-tahapan yang harus diikuti untuk menghasilkan produk berupa media pembelajaran.²¹

Penelitian bidang pendidikan dengan pendekatan penelitian dan pengembangan yang sering disebut sebagai penelitian berbasis pengembangan (*research base development*) menjadi penting untuk dilakukan karena beberapa hal. Pertama, tidak dapat disangkal bahwa hasil penelitian dasar dan terapan seringkali kurang aplikatif dan karena manfaat praktisnya pada pengembangan pendidikan kurang dapat segera dilihat atau dinikmati. Kedua, peneliti bidang pendidikan ingin memperoleh hasil penelitian yang efektif dan dapat diterapkan dalam kegiatan sehari-hari. Ketiga, ada keinginan yang kuat di mata peneliti untuk mampu mengembangkan mutu pendidikan dan pembelajaran secara efektif. Ketiga hal tersebut menjadi alasan utama atas mengapa penelitian dan pengembangan di bidang pendidikan menjadi menarik untuk dilakukan.²²

Untuk menghasilkan model pembelajaran yang inovatif, kreatif, dan progresif, maka upaya menginovasi dan mengkreasi pembelajaran secara berkelanjutan menjadi

²⁰Sugiyono. *Metode Penelitian Pendidikan Pendekatan Kuantitatif, Kualitatif, dan R&D*, (Bandung: Alfabeta, 2013). h. 407.

²¹Yulian Adi Setyono,dkk, Pengembangan Media Pembelajaran Fisika berupa Buletin dalam Bentuk Buku Saku untuk Pembelajaran Fisika Kelas VIII Materi Gaya ditinjau dari Minat Baca Siswa, *Jurnal Pendidikan Fisika*,Vol.1 No.1 April 2013, h. 121. <https://scholar.google.co.id/scholarq> (13 September 2017).

²²Tatang, Yunidar dan Syahrudin. *Metode Penelitian Pendidikan*. (Jakarta: Mitra Wacana Media, 2016). h. 281-282.

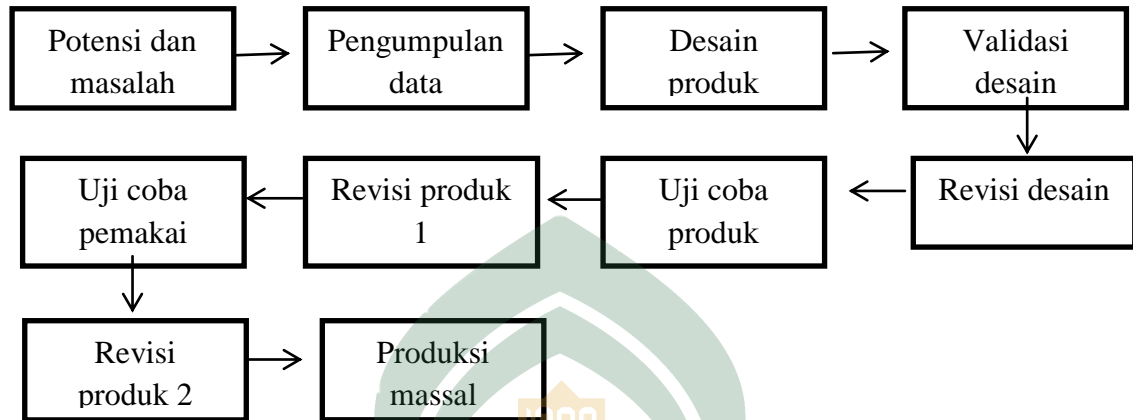
penting. Dalam konteks inilah penelitian pengembangan merupakan solusi yang sistematis, objektif, dan komperhensif untuk dijadikan dasar dalam menghasilkan suatu pembelajaran yang berkualitas seiring dengan perkembangan ilmu pengetahuan dan teknologi.²³

Penggunaan produk pendidikan menurut mereka bukan saja terbatas pada perkembangan bahan ajar, misalnya buku teks, film-film pembelajaran, tetapi juga pengembangan prosedur dan proses pembelajaran, misalnya metode dan pengorganisasian pembelajaran. Bahkan menurut Moh. Ainin, produk pembelajaran yang dikembangkan juga bisa berupa perencanaan pembelajaran (kurikulum dan silabus), dan bisa berupa instrumen asesmen dan lain sebagainya. Menurut Borg dan Gall dalam Moh. Ainin, tahapan-tahapan dari proses penelitian pengembangan ini biasanya mengacu pada apa yang disebut dengan *R&D cycle*. Soenarto dalam Moh. Ainin, mengemukakan bahwa R&D ini digunakan untuk mengatasi masalah pendidikan, meningkatkan efektifitas proses belajar mengajar (PBM) di kelas/laboratorium, dan bukan untuk menguji teori.²⁴

²³Moh.Ainin. *Metodologi Penelitian Peningkatan Kualitas Pembelajaran Bahasa Arab*, (Malang: CV Bintang Sejahtera Malang, 2014), h. 85-88.

²⁴Sugiyono, *Metode Penelitian Pendidikan Pendekatan Kuantitatif, Kualitatif dan R&D* (Bandung: Alfabeta, 2013), h. 409.

Menurut Sugiono langkah-langkah penelitian pengembangan (R&D) yaitu:²⁵



Gambar 2.1 Langkah-langkah Penggunaan Metode R&D

1. Potensi dan Masalah

Penelitian dapat berangkat dari adanya potensi atau masalah. Potensi merupakan segala sesuatu yang bila didayagunakan akan memiliki nilai tambah. Masalah juga bisa dijadikan sebagai potensi, apabila kita dapat mendayagunakannya. Potensi dan masalah yang dikembangkan dalam penelitian harus dirunjukkan dengan data empirik. Data tentang potensi masalah tidak harus dicari sendiri, tetapi bisa berdasarkan laporan penelitian orang lain, atau dokumentasi laporan kegiatan atau instansi tertentu yang masih *up to date*.

²⁵Sugiyono, *Metode Penelitian Pendidikan Pendekatan Kuantitatif, Kualitatif dan R&D* (Bandung: Alfabeta, 2014), h. 298.

2. Mengumpulkan informasi

Setelah mengumpulkan potensi dan masalah dapat ditunjukkan secara faktual dan *uptodate*, maka selanjutnya perlu dikumpulkan berbagai informasi yang dapat digunakan sebagai bahan untuk perencanaan produk tertentu yang diharapkan dapat mengatasi masalah tersebut. Disini perlu metode penelitian tersendiri, metode yang akan digunakan untuk penelitian tergantung permasalahan dan ketelitian tujuan yang ingin dicapai.

3. Desain produk

Produk di sini dapat berupa barang, model, sistem kerja, kebijakan, buku ajar, manual, dan sejenisnya. Dalam bidang pendidikan, produk-produk yang dihasilkan melalui penelitian R&D diharapkan dapat meningkatkan produktivitas pendidikan, yaitu lulusan yang jumlahnya banyak, berkualitas, dan relevan dengan kebutuhan. Hasil akhir dari kegiatan mendesain produk adalah berupa desain produk yang baru, dan lengkap dengan spesifikasinya.

4. Validasi desain

Validasi desain merupakan proses kegiatan untuk menilai apakah rancangan produk, secara rasional akan lebih efektif dari yang lama atau tidak. Dikatakan secara rasional, karena validasi di sini masih bersifat penilaian berdasarkan rasional, belum fakta lapangan. Validasi produk dapat dilakukan dengan cara menghadirkan beberapa pakar atau tenaga ahli yang sudah berpengalaman untuk menilai produk baru yang dirancang tersebut.

5. Perbaiki desain

Setelah desain produk, divalidasi melalui diskusi dengan pakar dan para ahli lainnya, maka akan dapat diketahui kelemahannya. Kelemahan tersebut selanjutnya dicoba untuk dikurangi dengan cara memperbaiki desain. Yang bertugas memperbaiki desain adalah peneliti yang mau menghasilkan produk tersebut.

6. Uji coba produk

Pengujian dapat dilakukan dengan eksperimen yaitu membandingkan efektivitas dan efisiensi sistem kerja lama dengan yang baru.

7. Revisi produk 1

Pengujian produk pada sampel yang terbatas tersebut menunjukkan bahwa kinerja sistem kerja baru ternyata lebih baik dari sistem lama. Perbedaan sangat signifikan, sehingga sistem kerja baru tersebut dapat diberlakukan pada tempat kerja yang lebih luas di mana sampel tersebut diambil, atau diberlakukan pada tempat kerja yang sesungguhnya.

8. Uji coba pemakaian

Setelah pengujian terhadap produk berhasil, dan mungkin ada revisi yang tidak terlalu penting, maka selanjutnya produk yang berupa sistem kerja baru tersebut diterapkan dalam kondisi nyata untuk ruang lingkup yang luas.

9. Revisi produk 2

Revisi produk ini dilakukan, apabila dalam pemakaian kondisi nyata terdapat kekurangan dan kelemahan. Dalam uji pemakaian, sebaiknya pembuatan produk selalu mengevaluasi bagaimana kinerja produk dalam hal ini adalah sistem kerja.

10. Pembuatan produk massal

Pembuatan produk masal ini dilakukan produk yang telah diujicoba dinyatakan efektif dan layak untuk diproduksi massal.

Menurut Sudjana, untuk melaksanakan pengembangan perangkat pengajaran diperlukan model-model pengembangan yang sesuai dengan sistem pendidikan. Sehubungan dengan itu ada beberapa model pengembangan pengajaran yang sering dikembangkan dalam penelitian dan pengembangan. Dalam pengembangan perangkat pembelajaran dikenal 3 macam model pengembangan perangkat antara lain yaitu: Model Dick-Carey, Model Four-D dan Model Kemp. Berikut penjelasannya secara rinci:²⁶

1. Model Pengembangan System Pembelajaran Menurut Kemp

Menurut Kemp pengembangan perangkat merupakan suatu lingkaran yang kontinum. Unsur-unsur pengembangan perangkat pembelajaran meliputi: tujuan menurut kurikulum yang berlaku dengan fakta yang terjadi di lapangan baik yang menyangkut model, pendekatan, metode, tehnik maupun strategi yang digunakan pendidik untuk mencapai pembelajaran.

a. Analisis peserta didik

Analisis peserta didik dilakukan untuk mengetahui tingkah laku awal atau sifat dan karakteristik peserta didik yang meliputi ciri, kemampuan, dan pengalaman baik individu maupun kelompok.

²⁶Trianto, *Model Pembelajaran Terpadu dalam Teori dan Praktek* (Jakarta:Prestasi Pustaka Publisher, 2007) h. 53-68.

b. Analisis tugas

Analisis tugas adalah kumpulan atau tujuan tidak lain dari analisis isi pelajaran, analisis konsep, analisis pemrosesan informasi dan analisis prosedural yang digunakan ini untuk memudahkan pemahaman atau penguasaan tentang tugas-tugas belajar dan tujuan pembelajaran yang dituangkan dalam bentuk rancangan proses pembelajaran (RPP) dan lembar kegiatan peserta didik (LKPD).

c. Merumuskan indikator

Perumusan indikator didasarkan pada analisis pembelajaran dan identifikasi tingkah laku awal peserta didik, tentang pernyataan-pernyataan apa yang dapat dilakukan peserta didik setelah selesai melakukan pembelajaran. Indikator dirumuskan berfungsi sebagai (a) alat untuk mendesain kegiatan pembelajaran, (b) kerangka kerja dalam merencanakan cara mengevaluasi hasil belajar peserta didik, dan (c) panduan peserta didik dalam belajar.

d. Penyusunan instrumen evaluasi

Penyusunan tes hasil belajar merupakan alat ukur evaluasi agar dapat melihat ketuntasan indikator dan ketuntasan penguasaan peserta didik setelah proses pembelajaran yang didasarkan pada jumlah soal yang dijawab dengan benar.

e. Strategi pembelajaran

Pada tahap ini dilakukan pemilihan strategi belajar mengajar yang sesuai dengan tujuan. Kegiatan ini meliputi pemilihan model, pendekatan, metode, pemilihan format, yang dipandang mampu memberikan pengalaman yang berguna untuk mencapai tujuan pembelajaran.

f. Pemilihan media atau sumber pembelajaran

Pemilihan media atau sumber pembelajaran berdasarkan hasil analisis tujuan, analisis karakteristik peserta didik, dan analisis tugas seperti telah diuraikan sebelumnya, maka memilih alat dan bahan disesuaikan dengan tuntutan tujuan pembelajaran yang terdapat rencana pembelajaran dan lembar kerja peserta didik.

g. Pelayanan pendukung

Selama proses pengembangan diperlukan faktor pelayanan yang mendukung berupa kebijakan kepala sekolah, guru mitra, tata usaha, dan tenaga-tenaga terkait serta layanan laboratorium dan perpustakaan.

h. Evaluasi formatif

Evaluasi formatif merupakan bagian penting dari proses perancangan pembelajaran yang berfungsi sebagai sarana informasi kepada pengajar atau tim pengembang seberapa baik produk yang dikembangkan dalam mencapai sasarannya

i. Evaluasi sumatif

Evaluasi sumatif secara langsung mengukur tingkat pencapaian tujuan-tujuan utama pada akhir pembelajaran.

j. Revisi perangkat pembelajaran

Kegiatan revisi dimaksudkan untuk mengevaluasi dan memperbaiki rancangan yang telah dibuat tim pengembang.

2. Model Pengembangan Pembelajaran Menurut Dick & Carey

Menurut pendekatan ini terdapat beberapa komponen yang akan dilewati dalam proses pengembangan dan perancangan tersebut. Uraian perancangan dan pengembangan akan dijabarkan satu per-satu, sebagai berikut:

a. Identifikasi tujuan pengajaran

Tahap awal model ini adalah menentukan apa yang diinginkan agar peserta didik dapat melakukannya ketika mereka telah menyelesaikan program pengajarannya.

b. Melakukan analisis instruksional

Setelah mengidentifikasi tujuan pembelajaran, maka akan ditentukan apa tipe belajar yang dibutuhkan peserta didik. Tujuan yang dianalisis untuk mengidentifikasi keterampilan yang lebih khusus lagi yang harus dipelajari.

c. Mengidentifikasi tingkah laku awal/karakteristik peserta didik

Ketika melakukan analisis terhadap keterampilan-keterampilan yang perlu dilatihkan dan tahapan prosedur yang perlu dilewati, juga harus dipertimbangkan keterampilan apa yang telah dimiliki peserta didik saat mulai mengikuti pengajaran, yang penting juga untuk diidentifikasi adalah karakteristik khusus peserta didik yang mungkin ada hubungannya dengan rancangan aktivitas-aktivitas pengajaran.

d. Merumuskan tujuan kinerja

Berdasarkan analisis instruksional dan pernyataan tentang tingkah laku awal peserta didik, selanjutnya akan dirumuskan pernyataan khusus tentang apa yang harus dilakukan peserta didik setelah menyelesaikan pembelajaran.

e. Pengembangan tes acuan patokan

Berdasarkan tujuan yang dirumuskan maka dilakukan suatu pengembangan butir penilaian untuk mengukur kemampuan peserta didik seperti yang diperkirakan di dalam tujuan pengembangan.

f. Pengembangan strategi pengajaran

Setelah informasi dari 5 tahap sebelumnya maka selanjutnya mengidentifikasi yang akan digunakan untuk mencapai tujuan akhir.

g. Pengembangan atau memilih pengajaran

Tahap ini akan digunakan strategi pengajaran untuk menghasilkan pengajaran yang meliputi petunjuk untuk peserta didik, bahan pelajaran, tes, dan panduan pendidik.

h. Merancang dan melaksanakan evaluasi formatif

Evaluasi dilaksanakan untuk mengumpulkan data yang akan digunakan untuk mengidentifikasi bagaimana meningkatkan proses pengajaran.

i. Menulis perangkat

Hasil-hasil pada tahap di atas dijadikan dasar untuk menulis perangkat yang dibutuhkan.

j. Revisi Pengajaran

Tahap ini mengulangi siklus pengembangan perangkat pembelajaran.

3. Pengembangan Perangkat Pembelajaran Model 4-D

Model pengembangan perangkat seperti yang disarankan oleh Thiagarajan dan Semmel adalah Model 4-D. Model ini terdiri dari 4 tahap pengembangan, yaitu *define*, *design*, *develop*, dan *desseminate* atau diadaptasi menjadi Model 4-D, yaitu pendefinisian, perancangan, pengembangan, dan penyebaran:

a. Tahap pendefinisian (*Define*)

Tujuan tahap ini adalah menetapkan dan mendefinisikan syarat-syarat pembelajaran. Menentukan dan menetapkan syarat-syarat pembelajaran diawali dengan analisis tujuan dari batasan materi yang akan dikembangkan. Tahap ini meliputi 5 langkah pokok, yaitu (a) analisis ujung depan, (b) analisis peserta didik, (c) analisis tugas, (d) analisis konsep, (e) perumusan tujuan pembelajaran.

b. Tahap perancangan (*Design*)

Tujuan tahapan ini adalah untuk menyiapkan prototipe perangkat pembelajaran. Tahap ini terdiri dari empat langkah yaitu, (1) penyusunan tes acuan patokan, merupakan langkah awal yang menghubungkan antara tahap *define* dan tahap *design*. Tes disusun berdasarkan hasil perumusan tujuan pembelajaran khusus. Tes ini merupakan alat mengukur terjadinya perubahan tingkah laku pada diri peserta didik setelah kegiatan belajar mengajar; (2) pemilihan media yang sesuai tujuan, untuk menyampaikan materi pelajaran; (3) pemilihan format.

c. Tahap pengembangan (*Development*)

Tujuan tahap ini adalah untuk menghasilkan perangkat pembelajaran yang sudah direvisi berdasarkan masukan dari para pakar. Tahap ini meliputi: (a) validasi

perangkat oleh para pakar yang diikuti dengan revisi, (b) simulasi, yaitu kegiatan mengoperasionalkan rencana pembelajaran, dan (c) uji coba terbatas dengan siswa yang sesungguhnya. Hasil tahap (b) dan (c) digunakan sebagai dasar revisi. Langkah berikutnya adalah uji coba lebih lanjut dengan jumlah peserta didik yang sesuai dengan kelas sesungguhnya.

d. Tahap pendiseminasian (*Disseminate*)

Tahap ini merupakan tahap penggunaan perangkat yang telah dikembangkan pada skala yang lebih luas misalnya di kelas lain, di sekolah lain, oleh pendidik yang lain. Tujuan lain adalah untuk menguji efektivitas penggunaan perangkat dalam KBM.

B. Media Pembelajaran

1. Pengertian Media Pembelajaran

Kata *media* berasal dari bahasa Latin *medius* yang secara harfiah berarti ‘tengah’, ‘perantara’ atau ‘pengantar’. Dalam bahasa Arab, media adalah perantara atau pengantar pesan dari pengirim kepada penerima pesan. Gerlach & Ely dalam Azhar Arsyad, mengatakan bahwa media apabila dipahami secara garis besar adalah manusia, materi, atau kejadian yang membangun kondisi yang membuat peserta didik mampu memperoleh pengetahuan, keterampilan, atau sikap.²⁷

Menurut Criticos dalam Daryanto, mengatakan bahwa media merupakan salah satu komponen komunikasi, yaitu sebagai pembawa pesan dari komunikator menuju

²⁷Azhar Arsyad, *Media Pembelajaran*, (Jakarta: PT Raja Grafindo Persada, 2004), h.3.

komunikasikan. Media juga didefinisikan sebagai sarana perantara dalam proses pembelajaran.²⁸

Media pembelajaran yang dirancang dengan baik dapat merangsang timbulnya proses atau dialog mental pada diri peserta didik. Dengan kata lain, terjadi komunikasi antara peserta didik dengan media atau secara tidak langsung tentunya antara peserta didik dengan penyalur pesan (pendidik). Media pembelajaran selalu terdiri atas dua unsur penting, yaitu unsur peralatan atau perangkat keras (*hardware*) dan unsur pesan yang dibawanya (*message/software*).



Gambar 2.2 Unsur-Unsur Media Pembelajaran

Perangkat lunak (*software*) adalah informasi atau bahan ajar itu sendiri yang disampaikan kepada peserta didik, sedangkan perangkat keras (*hardware*) adalah sarana atau peralatan yang digunakan untuk menyajikan pesan/bahan ajar tersebut.²⁹

Pada hakikatnya, proses belajar mengajar adalah proses komunikasi, penyampaian pesan dari pengantar ke penerima. Pesan berupa isi atau ajaran yang dituangkan kedalam simbol-simbol komunikasi baik secara *verbal* (kata-kata dan tulisan)

²⁸Daryanto. *Media Pembelajaran*, h. 4.

²⁹Safei. *Media Pembelajaran (Pengertian, Pengembangan dan Aplikasinya)*, (Makassar: Alauddin University Press, 2011). h. 8-9.

maupun *nonverbal*. Proses tersebut dinamakan *encoding*. Penafsiran simbol-simbol komunikasi tersebut oleh peserta didik dinamakan *decoding*.³⁰

Seorang pendidik dapat memanfaatkan media dengan lebih efektif jika dia memahami konsep dasar tentang belajar-mengajar. Pribadi menekankan kontrol eksternal atas perilaku peserta didik, jadi tentukan tujuan (kinerja) perilaku desain instruksional dan media yang sangat terstruktur.³¹

Dalam penafsiran tersebut adakalanya peserta didik berhasil dan adakalanya tidak berhasil atau gagal. Kegagalan terjadi jika peserta didik tidak mampu memahami apa yang didengar, dibaca, ataupun diamati. Kegagalan itu disebabkan oleh gangguan yang menjadi penghambat komunikasi yang dalam proses komunikasi dikenal dengan istilah *barrier* atau *noise*. Semakin banyak *verbalisme*, semakin abstrak pemahaman yang diterima.³²

2. Fungsi dan manfaat media pembelajaran

Media pembelajaran memiliki enam fungsi utama sebagai berikut:

- a. Fungsi atensi, menarik perhatian siswa dengan menampilkan sesuatu yang menarik dari media tersebut;
- b. Fungsi motivasi, menumbuhkan kesadaran peserta didik untuk lebih giat belajar;
- c. Fungsi afeksi, menumbuhkan kesadaran emosi dan sikap peserta didik terhadap materi pelajaran dan orang lain;

³⁰Daryanto. *Media Pembelajaran*, h. 4-5.

³¹Ahsan akhtar Nas and Rifaqat Ali Akbar. *Use Of Media for Effective Instruction Its Importance: Some Consideration*, vol 18 (1-2),h. 37.

³²Daryanto. *Media Pembelajaran*, h. 5.

- d. Fungsi kompensatori, mengekomodasi peserta didik yang lemah dalam menerima dan memahami pelajaran yang disajikan secara teks atau verbal,³³

Menurut Sumadi dalam Mohammad Rohman dan Sofan Amri, menyatakan bahwa secara umum manfaat media pembelajaran adalah memperlancar interaksi antara pendidik dengan peserta didik sehingga kegiatan pembelajaran lebih efektif dan efisien. Sedangkan secara lebih khusus manfaat media pembelajaran adalah:

- a. Penyampaian materi pembelajaran dapat diseragamkan

Dengan bantuan media pembelajaran, penafsiran yang berbeda antar pendidik dapat dihindari dan dapat mengurangi terjadinya kesenjangan informasi di antara peserta didik di manapun berada.

- b. Proses pembelajaran menjadi lebih jelas dan menarik

Media dapat menampilkan informasi melalui suara, gambar, gerakan dan warna, baik secara alami maupun manipulasi, sehingga membantu pendidik untuk menciptakan suasana belajar menjadi lebih hidup sehingga pembelajaran menjadi lebih interaktif.

- c. Efisiensi dalam waktu dan tenaga

Dengan media pembelajaran tujuan belajar akan lebih mudah tercapai secara maksimal dengan waktu seminimal mungkin. Pendidik tidak harus menjelaskan materi ajaran secara berulang-ulang, sebab dengan sekali sajian menggunakan media, peserta didik akan lebih mudah memahami pelajaran.

³³Jamil Suprihatiningrum. *Strategi Pembelajaran (Teori & Aplikasi)*, (Jogjakarta: AR-RUZZ MEDIA, 2016), h. 320.

d. Meningkatkan kualitas hasil belajar peserta didik

Media pembelajaran dapat membantu peserta didik menyerap materi belajar lebih mendalam dan utuh.³⁴ Selain itu, kontribusi media pembelajaran menurut Kemp and Dayton dalam Daryanto adalah sebagai berikut:

- 1). Penyampaian pesan pembelajaran dapat lebih berstandar.
- 2). Pembelajaran dapat lebih menarik
- 3). Pembelajaran menjadi lebih interaktif dengan menerapkan teori belajar
- 4). Waktu pelaksanaan pembelajaran dapat diperpendek
- 5). Kualitas pembelajaran dapat ditingkatkan
- 6). Proses pembelajaran dapat berlangsung kapanpun dan dimana pun diperlukan
- 7). Sikap positif peserta didik terhadap materi pembelajaran serta proses pembelajaran dapat ditingkatkan.
- 8). Peran pendidik mengalami perubahan ke arah yang positif.

Karakteristik dan kemampuan masing-masing media perlu diperhatikan oleh pendidik agar mereka dapat memilih media mana yang sesuai dengan kondisi dan kebutuhan.³⁵

3. Ciri-ciri media pembelajaran

Menurut Gerlach & Ely dalam Azhar Arsyad mengemukakan tiga ciri media yang merupakan petunjuk mengapa media digunakan dan apa-apa saja yang dapat

³⁴Mohammad Rohman dan Sofan Amri. *Strategi & Desain Pengembangan Sistem Pembelajaran*, (Jakarta: Prestasi Pustaka Raya, 2013), h. 168.

³⁵Daryanto. *Media Pembelajaran*, h. 5-6.

dilakukan oleh media yang mungkin pendidik tidak mampu (atau kurang efisien) melakukannya.

- a. Ciri fiksatif (*Fixative Property*), berarti media harus memiliki kemampuan untuk merekam, menyimpan, dan merekonstruksi objek atau kejadian. Misalnya video, film, foto dan lain-lain.
- b. Ciri manipulatif, berarti media harus memiliki kemampuan dalam memanipulasi objek atau kejadian. Kejadian yang memakan waktu sehari-hari dapat disajikan kepada peserta didik hanya dalam waktu beberapa menit dengan pengambilan gambar atau rekaman fotografi.
- c. Ciri distributif berarti media harus memiliki kemampuan untuk diproduksi dalam jumlah besar dan disebarluaskan.³⁶

D. Teori Kevalidan, Keefektifan, dan Kepraktisan

Hasil pengembangan pembelajaran yang baik ditentukan dari kualitas produk hasil pengembangan. Nieveen menjelaskan, kualitas hasil pengembangan pembelajaran pada penelitian pengembangan ditentukan oleh beberapa kriteria, yaitu *validity* (kesahihan), *practicality* (kepraktisan) dan *effectiveness* (keefektifan). Berikut dijelaskan secara mendalam sebagai berikut:³⁷

³⁶Azhar Arsyad. *Media Pembelajaran*, h. 12-13.

³⁷M. Haviz, Research and Development; Penelitian di Bidang Kependidikan yang Inovatif, Produktif dan Bermakna, vol. 16, no. 1(Juny 2013), h. 32-34. <https://journals.cj/index.php/CBUIC/article/view/454> (25 September 2017).

1. Validitas Produk

Aspek pertama penentuan kualitas produk pembelajaran adalah kevaliditasan (kesahihan). Van den Akker menyatakan validitas mengacu pada tingkat desain intervensi yang didasarkan pada pengetahuan *state of the art* dan berbagai macam komponen dari intervensi yang berkaitan antara satu dengan yang lainnya, disebut juga validitas konstruk. Menurut Nieveen aspek validitas juga dapat dilihat dari jawaban-jawaban pertanyaan berikut: (1) apakah produk pembelajaran yang dikembangkan berdasar pada *state of the art* pengetahuan; dan (2) apakah berbagai komponen dari perangkat pembelajaran terkait secara konsisten antara yang satu dengan lainnya. Produk pembelajaran disimpulkan valid jika dikembangkan dengan teori yang memadai, disebut dengan validitas isi. Semua komponen produk pembelajaran, antara satu dengan yang lainnya berhubungan secara konsisten disebut dengan validitas konstruk. Indikator-indikator yang digunakan untuk menyimpulkan produk pembelajaran yang dikembangkan valid adalah validitas isi dan validitas konstruk. Validitas isi menunjukkan produk yang dikembangkan didasari oleh kurikulum yang relevan, atau produk pembelajaran yang dikembangkan berdasar pada rasional teoretik yang kuat. Teori yang melandasi pengembangan produk pembelajaran diuraikan dan dibahas secara mendalam. Misalnya ada penelitian pengembangan model pembelajaran integratif pada biologi perkembangan hewan, pertanyaan yang bisa dikemukakan untuk menentukan validitas isi adalah apakah terdapat integrasi materi, integrasi metode, integrasi pendekatan dan integrasi teknik yang mendukung pembelajaran mata kuliah biologi perkembangan hewan. Validitas

konstruk menunjukkan konsistensi internal antar komponen-komponen produk. Misalnya penelitian tersebut, komponen pengembangan media pembelajaran adalah: (1) sintak; (2) sistem sosial; (3) prinsip reaksi; (4) sistem pendukung; dan (5) dampak langsung dan dampak tidak langsung. Berdasarkan kelima komponen tersebut, validitas konstruk media pembelajaran dilakukan serangkaian kegiatan untuk memeriksa dan menilai, (1) apakah komponen media pembelajaran yang satu tidak bertentangan dengan komponen lainnya; (2) sintak media pembelajaran mengarah pada tercapainya tujuan pengembangan media pembelajaran; (3) prinsip sosial, prinsip reaksi, dan sistem yang dikembangkan mendukung terhadap pelaksanaan sintak pembelajaran.

2. Kepraktisan Produk

Aspek kedua penentuan kualitas produk pembelajaran adalah kepraktisan. Aspek kepraktisan ditentukan dari hasil penilaian pengguna atau pemakai. Penilaian kepraktisan oleh pengguna atau pemakai, dilihat jawaban-jawaban pertanyaan: (1) apakah praktisi berpendapat bahwa apa yang dikembangkan dapat digunakan dalam kondisi normal; dan (2) apakah kenyataan menunjukkan bahwa apa yang dikembangkan tersebut dapat diterapkan oleh praktisi, misalnya dosen dan mahasiswa. Terkait dengan aspek kepraktisan, hasil penelitian Nieveen memperlihatkan cara mengukur tingkat kepraktisan. Hasil penelitian ini menjelaskan bahwa tingkat kepraktisan dilihat dari penjelasan apakah dosen dan pakar-pakar lainnya memberikan pertimbangan bahwa materi mudah dan dapat digunakan oleh dosen dan mahasiswa. Nieveen juga menjelaskan, produk hasil pengembangan,

disimpulkan praktis jika (1) praktisi menyatakan secara teoretis produk dapat diterapkan di lapangan dan (2) tingkat keterlaksanaannya produk termasuk kategori ”baik”. Istilah “baik” ini masih memerlukan indikator-indikator lanjutan terutama dalam pelaksanaan produk pembelajaran yang telah dikembangkan.

3. Keefektifan Produk

Aspek ketiga penentuan kualitas produk pengembangan adalah keefektifan. Aspek keefektifan dalam pengembangan sangat penting untuk mengetahui tingkat atau derajat penerapan teori. Banyak cara yang bisa digunakan untuk melihat keefektifan produk dalam penelitian pengembangan. Van den Akker menyatakan keefektifan mengacu pada tingkatan konsistensi pengalaman dengan tujuan. Nieveen mengukur tingkat keefektifan dari tingkat penghargaan mahasiswa dalam mempelajari program, dan adanya keinginan mahasiswa untuk terus menggunakan pelaksanaan program tersebut. Nieveen menjelaskan media yang dirancang konsisten penggunaannya antara harapan dengan aktual. Harapan diartikan dengan penggunaan produk diharapkan berhasil memenuhi keinginan *outcomes*. Aktual diartikan dengan penggunaan media berhasil memenuhi keinginan *outcomes*.

E. Buku Saku (Pocket Book)

1. Pengertian Buku Saku (*Pocket Book*)

Buku Saku adalah buku yang berukuran kecil dengan memuat materi secara padat, ringkas, dan jelas yang dapat disimpan dalam saku dan mudah untuk dibawa kemana-mana. Buku Saku digunakan sebagai alat bantu untuk menyampaikan

informasi tentang materi pelajaran dan lainnya yang bersifat satu arah, sehingga dapat mengembangkan potensi peserta didik menjadi pembelajaran yang mandiri. Buku Saku merupakan media pembelajaran yang memberikan kemudahan pemakainya.³⁸ Ukuran buku saku adalah bentuk yang berupa batas suatu nilai yang dapat dihitung, karena ini buku saku maka ukuran buku disesuaikan dengan ukuran saku.³⁹ Adapun ukuran-ukuran buku saku adalah 10x15 cm, 14x10 cm, 12x9 cm, 10x18 cm, 13,5 x7,5 cm.⁴⁰

2. Fungsi Buku Saku

Fungsi dari Buku Saku sangat banyak karena ukurannya yang kecil dan dapat disimpan dalam saku selain itu mudah dibawa kemana juga maka banyak digunakan sebagai alat bantu untuk menyampaikan informasi tentang materi pelajaran selain itu masih banyak lagi fungsi dari buku saku antara lain sebagai berikut: ⁴¹

³⁸Yulian Adi Setyono, dkk, Pengembangan Media Pembelajaran Fisika berupa Buletin dalam Bentuk Buku Saku untuk Pembelajaran Fisika Kelas VIII Materi Gaya ditinjau dari Minat Baca Siswa, *Jurnal Pendidikan Fisika*, vol.1 no.1 (April 2013), h. 120. <https://scholar.google.co.id> (diakses 13 september 2017).

³⁹Abdul Mutholib, Pengembangan Buku Saku Media Pembelajaran Berbasis SETS (Science, Environment, Technology, Society) pada Materi Zat Adiktif dan Psikotropika di Mts NU 20 Kangkung Kabupaten Kendal Kelas VIII, *Walisongo Institutional Repository (2011)*, h. 17. eprint.walisongo.ac.id (diakses 19 November 2018)

⁴⁰Caesar Ever Anggriawan, "Pembuatan Buku Saku Proses Perlakuan Panas Untuk Siswa SMK Jurusan Pengecoran Logam Di SMK N 2 Klaten". *Skripsi (Yogyakarta : Fakultas Teknik Universitas Negeri Yogyakarta, 2015)*, h. 55. <https://scholar.google.co.id>. (Diakses 19 November 2018)

⁴¹Nurul Hidayati Dyah Sulistyani, dkk, Perbedaan Hasil Belajar Siswa Antara Menggunakan Media Pocket Book dan Tanpa Pocket Book pada Materi Kinematika Gerak Melingkar Kelas X, vol.1 no.1 (April 2013), h.167. <https://scholar.google.co.id> (diakses 13 september 2017).

a) Fungsi atensi

Media buku saku dicetak dengan kemasan kecil dan *full colour* sehingga dapat menarik dan perhatian peserta didik untuk berkonsentrasi pada isi materi yang tertulis di dalamnya.

b) Fungsi afektif

Penulisan rumus pada media buku saku dan terdapat gambar pada keterangan materi sehingga dapat meningkatkan kenikmatan peserta didik dalam belajar.

c) Fungsi kognitif

Penulisan rumus dan gambar dapat memperjelas materi yang terkandung di dalam buku saku sehingga dapat memperlancar pencapaian tujuan pembelajaran.

d) Fungsi kompensatoris

Penulisan materi pada buku saku yang singkat dan jelas dapat membantu siswa yang lemah membaca untuk memahami materi dalam teks dan mengingatnya kembali.

e) Fungsi psikomotoris

Penulisan materi buku saku yang singkat dan jelas dapat mempermudah siswa untuk menghafalkannya.

f) Fungsi evaluasi

Penilaian kemampuan siswa dalam pemahaman materi dapat dilakukan dengan mengerjakan soal-soal evaluasi yang terdapat pada buku saku.

3. Hal-Hal yang Perlu diperhatikan dalam Merancang Buku Saku

Hal-hal yang perlu diperhatikan dalam merancang buku saku adalah sebagai berikut :⁴²

- a. Konsistensi penggunaan simbol dan istilah pada *pocket book* (buku saku).
- b. Penulisan materi secara singkat dan jelas pada *pocket book* (buku saku).
- c. Penyusunan teks materi pada *pocket book* (buku saku) mudah dipahami.
- d. Memberikan warna dan desain yang menarik pada *pocket book* (buku saku).
- e. Standar isi adalah 9-10 point, jenis font menyesuaikan isinya.

4. Cara Pembuatan Buku Saku

Adapun cara pembuatan buku saku adalah sebagai berikut :⁴³

- a. Menentukan sasaran pembaca.
- b. Mempelajari Standar Kompetensi dan Kompetensi Dasar (SK&KD).
- c. Mempelajari silabus yang digunakan.
- d. Menentukan materi dari beberapa sumber
- e. Menyusun materi dengan Microsoft Office 2007.
- f. Melakukan layout buku saku dengan Corel Draw X5.
- g. Melakukan revisi dari ahli materi, ahli media, serta pendidik yang ada di SMK.
- h. Produk jadi dan siap diuji

⁴²Septiana Vicky Laksita,dkk,. Pengembangan Media Pembelajaran Fisika dalam Bentuk Pocket Book Pada Materi alat Optik Serta Suhu Dan Kalor Untuk Kelas X SMA, vol. 3 no. 1 (April 2013),h.15.

⁴³Caesar Ever Anggriawan, “Pembuatan Buku Saku Proses Perlakuan Panas untuk Siswa Smk Jurusan Pengecoran Logam di SMK N 2 Klaten”. *Skripsi (Yogyakarta : Fakultas Teknik Universitas Negeri Yogyakarta, 2015)*, h. 55.

Perlu juga diperhatikan dalam pembuatan buku saku perlu memperhatikan kualitas isinya.

5. Kelebihan Buku Saku

Beberapa kelebihan dari media pembelajaran *pocket book* (buku saku) adalah media buku saku ini dapat dengan mudah dibawa kemana saja serta isi dari buku saku tersebut ringkas, padat dan jelas.

F. Identifikasi Tumbuhan

1. Pengertian Identifikasi

Identifikasi dan klasifikasi spesies merupakan kegiatan penting dari ahli biologi untuk memperoleh pengetahuan. Guru biologi perlu menggunakan kegiatan observasi dan eksperimen dalam menunjang pembelajaran biologi. Pendidik memerlukan suatu sarana berupa buku identifikasi yang dapat digunakan untuk membimbing peserta didik dalam pembelajaran materi keanekaragaman hayati tingkat gen dan jenis maupun materi Angiospermae pada saat pelaksanaan kegiatan observasi dan praktikum. Sarana identifikasi yang tersedia selama ini masih menggunakan istilah yang sulit dipahami dan memuat deskripsi ciri dengan sedikit ilustrasi gambar, padahal ilustrasi gambar sangatlah diperlukan untuk mempermudah dalam proses identifikasi, karena ilustrasi gambar dinilai lebih representatif daripada hanya sekedar uraian atau deskripsi tertulis.⁴⁴

⁴⁴Laras Dwi Wulansari dan Wisanti dan Fida Rachmadiarti, Pengembangan Atlas Keanekaragaman Tumbuhan: *Euphorbiales*, *Myrtales*, dan *Solanales* sebagai Sarana Identifikasi, *Jurnal BioEdu Berkala Ilmiah Pendidikan Biologi*, Vol. 3 No.3 September 2015, h.1029-1030. <http://scholar.google.co.id> (13 september 2017).

Buku identifikasi menurut Randler harus memenuhi karakteristik yaitu memuat deskripsi morfologi suatu spesies; memuat informasi tambahan seperti kebiasaan, persebaran dan habitat; informasi status konservasi misalnya menurut *International Union for Conservation of Nature* (IUCN), *Convention on International Trade in Endangered Species* (CITES), dan Peraturan Pemerintah berdasarkan Undang-Undang; serta terdapat foto atau gambar ilustrasi yang dapat memperjelas deskripsi morfologi spesies tersebut. Foto yang digunakan dalam mengembangkan buku identifikasi merupakan hasil dokumentasi yang diambil dari burung-burung koleksi kebun binatang Surabaya (KBS). Selain itu, buku identifikasi yang dikembangkan dilengkapi dengan kunci identifikasi yang disusun sederhana agar memudahkan peserta didik untuk mengidentifikasi.⁴⁵

2. Identifikasi dan Sistem Identifikasi

Selain mengadakan penggolongan atau klasifikasi, tugas utama taksonomi lainnya yang penting ialah “*pengenalan*” atau “*identifikasi*”. Melakukan identifikasi tumbuhan berarti mengungkapkan atau menetapkan identitas (jati diri) suatu tumbuhan, yang dalam hal ini tidak lain daripada “menentukan namanya yang benar dan tempatnya yang tepat dalam system klasifikasi”. Untuk istilah identifikasi sering

⁴⁵Endang Susantini dan Reni Ambarwati, Pengembangan Buku Identifikasi Aves Koleksi Kebun Binatang Surabaya sebagai Sumber Belajar untuk SMA Kelas X. *Jurnal BioEdu Berkala Ilmiah Pendidikan Biologi*, Vol.4 No. 3 September 2015, h. 964. <http://scholar.google.co.id> (28 maret 2018).

juga digunakan istilah “determinasi” (yang diambil dari bahasa belanda: “determinati”= penentuan).⁴⁶

a. Identifikasi tumbuhan yang belum dikenal oleh dunia ilmu pengetahuan

Identifikasi tumbuhan selalu disadarkan atas spesimen (bahan) yang riil, baik spesimen yang masih hidup maupun yang telah diawetkan, biasanya dengan cara dikeringkan atau dalam bejana yang berisi cairan pengawet, misalnya alkohol atau formalin. Oleh pelaku identifikasi spesimen yang belum dikenal itu melalui studi yang seksama kemudian dibuatkan candra atau deskripsinya di samping gambar-gambar terinci mengenai bagian-bagian tumbuhan yang memuat ciri-ciri diagnostiknya, yang atas dasar hasil studinya kemudian ditetapkan spesimen itu merupakan anggota populasi jenis apa, dan berturut-turut ke atas dimasukkan kategori yang mana (marga, suku, bangsa, dan kelas serta divisinya). Penentuan nama jenis dan tingkat-tingkat takson ke atas berturut-turut tidak boleh menyimpang dari ketentuan-ketentuan yang berlaku seperti dimuat dalam Kode International Tatanama Tumbuhan (KITT). Nama takson baru itu selanjutnya harus dipublikasikan melalui cara-cara yang diatur pula oleh Kode International Tatanama Tumbuhan (KITT). Prosedur identifikasi tumbuhan yang untuk pertama kali akan diperkenalkan oleh dan ke dunia ilmiah itu memerlukan bekal yang lazimnya hanya dimiliki oleh mereka yang berpendidikan ilmu hayat, khususnya taksonomi tumbuhan. Oleh karena itu pekerjaan identifikasi yang pertama kali itu hanya dilakukan oleh ahli-ahli yang

⁴⁶Gembong Tjitrosoepomo. *Taksonomi Umum*. (Yogyakarta: Gadjah Mada University Press, 2005), h. 70.

bekerja dalam lembaga penelitian taksonomi tumbuhan (herbarium), jarang sekali oleh pihak-pihak lain di luar mereka. Dalam mengidentifikasi tumbuhan yang tidak dikenal diperlukan adanya panduan identifikasi agar pemberian nama sesuai dengan yang sudah disepakati oleh Kode International Tatanama Tumbuhan (KITT). Untuk mengidentifikasi tanaman diperlukan adanya pengamatan morfologi tumbuhan tersebut, mulai dari jenis akar, jenis batang, bentuk daun, dan biji.

1. Akar (*radix*)

Akar adalah bagian pokok yang nomor tiga (di samping batang dan daun) bagi tumbuhan yang telah merupakan kormus. Akar bagi tumbuhan mempunyai tugas untuk memperkuat berdirinya tumbuhan, untuk menyerap air dan zat-zat makanan yang terlarut dalam air tersebut dari dalam tanah, mengangkut air dan zat-zat makanan terlarut ke tempat-tempat pada tubuh tumbuhan yang memerlukan, kadang-kadang sebagai tempat untuk penimbunan makanan.

Pada tumbuhan lazimnya dibedakan dua macam sistem perakaran:

- a. Sistem akar tunggang, jika akar lembaga tumbuh terus menjadi akar pokok yang bercabang-cabang menjadi akar-akar yang lebih kecil. Akar pokok yang berasal dari akar lembaga disebut akar tunggang (*radix primaria*). Susunan akar yang demikian ini biasa terdapat pada tumbuhan biji belah (*Dicotyledoneae*) dan tumbuhan biji telanjang (*Gymnospermae*).
- b. Sistem akar serabut, jika akar lembaga dalam perkembangan selanjutnya mati atau kemudian disusul oleh sejumlah akar yang kurang lebih sama besar dan semuanya keluar dari pangkal batang. Akar-akar ini bukan berasal dari calon akar yang asli

atau akar liar, bentuknya seperti serabut, oleh karena itu dinamakan akar serabut (*radix adventisia*).

2. Batang (*caulis*)

Batang merupakan bagian tubuh tumbuhan yang amat penting dan mengingat tempat serta kedudukan batang bagi tubuh tumbuhan. Batang disamakan dengan sumbu tubuh tumbuhan. Jika kita membandingkan berbagai jenis tumbuhan, ada di antaranya yang jelas kelihatan batangnya dan ada pula yang tampaknya tidak berbatang. Jika kita berbicara tentang bentuk batang biasanya yang dimaksud ialah bentuk pada penampang melintangnya, dan dilihat dari sudut bentuk penampang melintangnya ini dapat dibedakan bermacam-macam bentuk batang, antara lain: bulat (*teres*), bersegi (*angularis*), dan pipih.

3. Daun (*folium*)

Daun merupakan suatu tumbuhan yang penting dan pada umumnya tiap tumbuhan mempunyai sejumlah besar daun. Alat ini terdapat pada batang saja dan tidak terdapat pada tubuh tumbuhan lain. Dalam mengidentifikasi tumbuhan hal yang perlu diperhatikan dalam pengamatan daun yaitu bagian upih atau pelepah (*vagina*), tangkai daun (*petiolus*), serta helaian daun (*lamina*). Selain itu, ada pula sifat-sifat daun yang perlu diperhatikan adalah, bangun daun (*circumscription*), ujung daun (*apex*), pangkal daun (*basis*), susunan tulang-tulang daun (*nervatio*), tepi daun (*margo*), daging daun (*intervenium*), dan sifat-sifat lain seperti keadaan permukaan atas maupun bawah (gundul, berambut, atau lainnya), warna dan lain-lain.

4. Alat perkembangbiakan (*Organum Reproductivum*)

Alat perkembangbiakan pada tumbuhan ada tiga yaitu, bunga (*flos*), buah (*fructus*), dan biji (*semen*).

b. Identifikasi tumbuhan yang telah dikenal oleh dunia ilmu pengetahuan

Publikasi ahli-ahli taksonomi yang memuat nama-namataksan baru yang diperkenalkan kepada khalayak ramai, sekurang-kurangnya kepada khalayak ilmu pengetahuan disebut publikasi yang asli. Seperti yang telah disebut dimuka baik nama yang diberikan maupun cara mempublikasikannya harus sesuai dengan ketentuan yang tercantum dalam Kode Internasional Tatanama Tumbuhan (KITT). Nama yang diberikan yang tidak sesuai dengan ketentuan yang berlaku disebut nama yang tidak sah (*illegitimate name*) sedang publikasi yang tidak sesuai dengan ketentuan yang berlaku disebut sebagai publikasi yang tidak berlaku atau tidak sah (*not validly published*). Nama yang tidak sah dan dipublikasikan menyimpang dari ketentuan merupakan nama yang tidak dapat diterima dan tidak dibenarkan untuk dipakai (*inadmissable*).

Nama takson baru yang diperkenalkan seorang ahli lazimnya termuat dalam karya yang disebut Flora atau Monografi. Flora merupakan suatu bentuk karya taksonomi yang memuat jenis-jenis tumbuhan yang ditemukan dalam suatu wilayah tertentu. Flora dan monografi umumnya memuat candra atau deskripsi setiap jenis yang disebut di dalamnya, kadang-kadang bahkan disertai gambar-gambar lengkap (atlas) seluruh jenis yang dibuat. Dengan demikian flora atau monografi oleh pembaca dapat digunakan sebagai sarana identifikasi untuk jenis-jenis tumbuhan

yang tidak ia kenal, tetapi diperkirakan berasal dari wilayah yang sama atau tergolong dalam kategori yang sama dengan yang disebut flora atau monografi itu. Bahkan sering kali penulis flora atau monografi dengan sengaja menyertakan suatu sarana identifikasi khusus untuk jenis tumbuhan yang sama dengan dimuat dalam flora atau monografi itu yang berupa “kunci identifikasi” atau “kunci determinasi”.

Kunci determinasi biasa juga disebut sebagai kunci dikotomis. Kunci dikotomis adalah serangkaian pernyataan tentang kelompok organisme tertentu yang tersusun dalam bait dan digunakan untuk mengidentifikasi spesies yang tidak diketahui. Setiap bait terdiri dari dua pernyataan yang menggambarkan dua perbedaan fenotip, dengan memilih pilihan yang paling menggambarkan spesies tersebut, maka spesies tersebut dapat diidentifikasi dengan benar.⁴⁷

Cara menggunakan kunci determinasi yaitu dengan mencocokkan ciri-ciri yang terdapat pada tumbuhan yang akan diidentifikasi dengan ciri-ciri tumbuhan yang telah dikenal yang telah dibuat kuncinya. Kunci determinasi merupakan sederetan pertanyaan-pertanyaan yang jawabannya harus ditemukan pada spesies yang akan diidentifikasi. Bila semua pertanyaan berturut-turut dalam kunci determinasi itu ditemukan jawabannya, berarti tumbuhan yang akan diidentifikasi sama dengan salah satu yang telah dibuat kuncinya, dan nama serta tempatnya dalam sistem klasifikasi akan diketahui setelah semua pertanyaan dalam kunci dapat dijawab. Perlu diperhatikan pula bahwa dalam penggunaan kunci determinasi

⁴⁷Lisa Vollbrecht, dkk., “*Improving Dichotomous Keys for Undergraduate Teaching*”, *Undergraduate Researchers at Guelph (SURG) 1*, no. 7 (2013), h. 23.

diperlukan kesabaran, kecermatan pengamatan, jangan sampai terjadi salah persepsi dan interpretasi terhadap pertanyaan-pertanyaan yang tercantum dalam kunci determinasi tadi.⁴⁸

Untuk identifikasi tumbuhan yang tidak kita kenal, tetapi telah dikenal oleh dunia ilmu pengetahuan, pada waktu ini tersedia beberapa sarana, antara lain:

- 1e. Menanyakan identitas tumbuhan yang tidak kita kenal kepada seseorang yang kita anggap ahli dan kita perkirakan mampu memberikan jawaban atas pertanyaan kita.
- 2e. Mencocokkan dengan spesimen herbarium yang telah diidentifikasi.
- 3e. Mencocokkan dengan candra dan gambar-gambar yang ada dalam buku flora atau monografi.
- 4e. Penggunaan kunci identifikasi dalam identifikasi tumbuhan.
- 5e. Penggunaan lembar identifikasi jenis (*species identification sheet*).

Disebut lembar identifikasi jenis adalah sebuah gambar suatu jenis tumbuhan yang disertai dengan nama dan klasifikasi jenis yang bersangkutan.⁴⁹

ALAUDDIN
M A K A S S A R

⁴⁸Gembong Tjitrosoepomo. *Taksonomi Umum: Dasar-dasar Taksonomi Tumbuhan*, h. 71-75.

⁴⁹Gembong Tjitrosoepomo. *Taksonomi Umum*. (Yogyakarta: Gajah Mada University Press, 2005), h. 72-75.

BAB III

METODOLOGI PENELITIAN

A. Jenis penelitian

Jenis penelitian ini adalah penelitian dan pengembangan (*Research and Developmet*). Penelitian dan pengembangan adalah metode penelitan yang digunakan untuk menghasilkan produk tertentu dan menguji keefektifan produk tersebut.

B. Lokasi dan Subjek Penelitian

Lokasi penelitian adalah MA Madani Alauddin Paopao dan subjek penelitian adalah peserta didik kelas X MIA 3 semester 1.

C. Model Pengembangan Produk

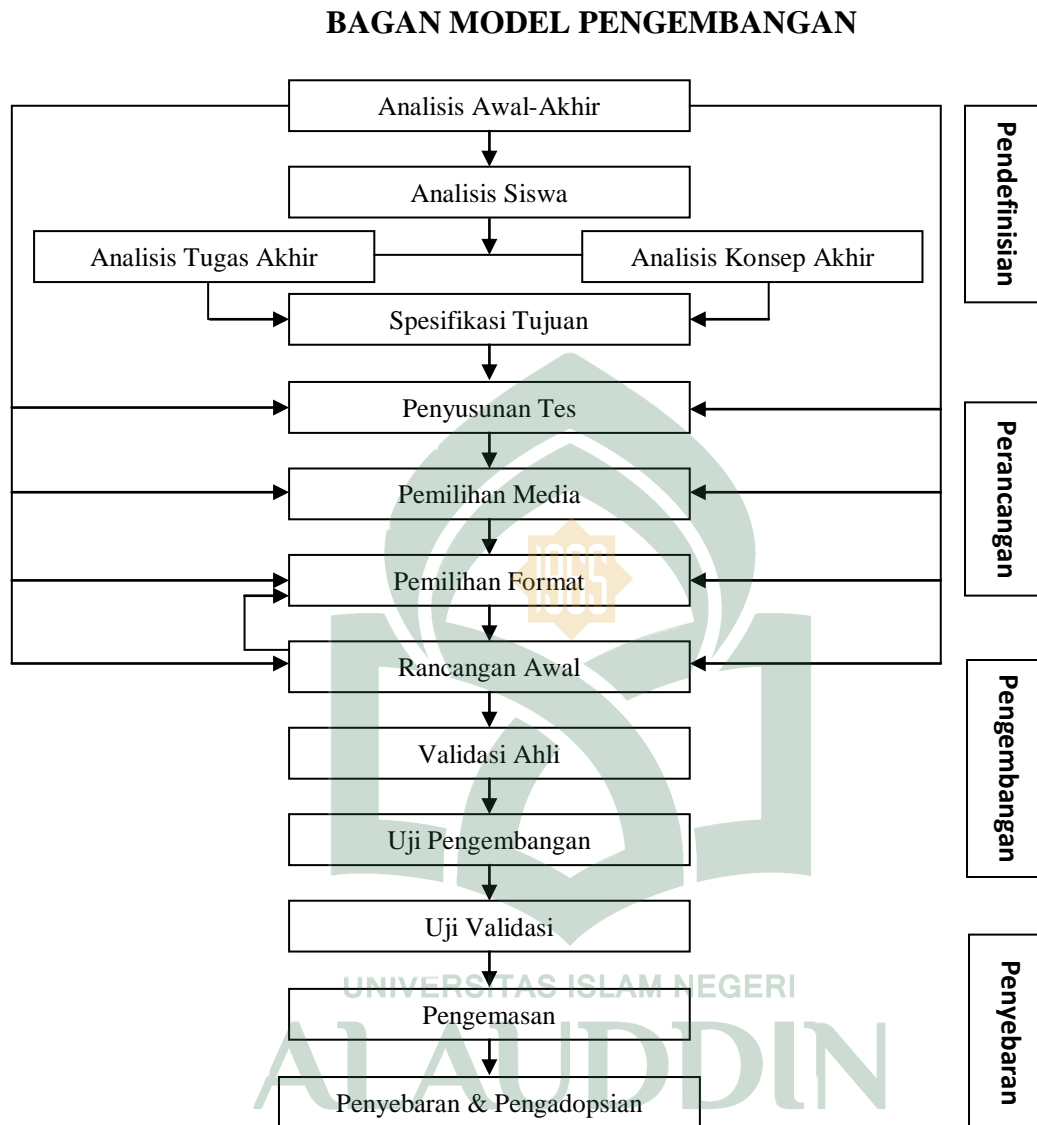
Model penelitian dan pengembangan yang digunakan adalah model pengembangan 4-D. Model ini terdiri atas 4 tahap pengembangan yaitu : (1) *Define* (pembatasan), (2) *Design* (perancangan), (3) *Develop* (pengembangan), dan (4) *Dessiminate* (penyebaran).

Pada penelitian ini digunakan model pengembangan 4-D yang terdiri atas 4 tahapan utama yaitu:⁵⁰

- a. Tahap pendefenisian (*Define*) tujuan tahap ini adalah menetapkan dan mendefenisikan syarat-syarat pembelajaran. Dalam menentukan dan menetapkan syarat-syarat pembelajaran diawali dengan analisis tujuan dari batasan materi

⁵⁰Muhammad Rohman dan Sofan Amri, *Strategi dan Desain Pengembangan Sistem Pembelajaran* (Cet. I; Jakarta: Prestasi Pustaka, 2013), h. 217.

- yang dikembangkan perangkatnya. Tahap ini meliputi 5 langkah pokok yaitu (a) analisis ujung depan; (b) analisis peserta didik; (c) analisis tugas; (d) analisis konsep; dan (e) perumusan tujuan pembelajaran.
- b. Tahap perancangan (*Design*) tujuan tahap ini adalah untuk menyiapkan prototipe perangkat pembelajaran. Tahap ini terdiri dari 3 langkah, yaitu: (1) penyusunan tes acuan patokan, merupakan langkah awal yang menghubungkan antara tahap *define* dan tahap *design*. Tes disusun berdasarkan hasil perumusan tujuan pembelajaran khusus. Tes ini merupakan suatu alat mengukur terjadinya perubahan tingkah laku pada diri peserta didik setelah kegiatan belajar mengajar, (2) pemilihan media yang sesuai dengan tujuan, untuk menyampaikan materi pelajaran, (3) pemilihan format.
- c. Tahap pengembangan (*Develop*) tujuan tahap ini adalah untuk menghasilkan perangkat pembelajaran yang sudah direvisi berdasarkan masukan dari para pakar. Tahap ini meliputi: (a) validasi perangkat oleh para pakar diikuti dengan revisi; (b) simulasi, yaitu kegiatan yang mengoperasionalkan rencana pelajaran; dan (c) uji coba terbatas dengan siswa yang sesungguhnya. Hasil tahap (b) dan (c) digunakan sebagai dasar revisi. Langkah berikutnya adalah uji coba lebih lanjut dengan jumlah siswa yang sesuai dengan kelas sesungguhnya.
- d. Tahap Pendesiminasian (*Disseminate*) tahap ini merupakan tahap penggunaan perangkat yang telah dikembangkan pada skala yang lebih luas, misalnya di kelas lain, di sekolah lain, oleh pendidik yang lain. Tujuan lain adalah untuk menguji efektivitas penggunaan perangkat di dalam KBM



Gambar 3.1 Bagan Model Pengembangan Perangkat Pembelajaran 4-D

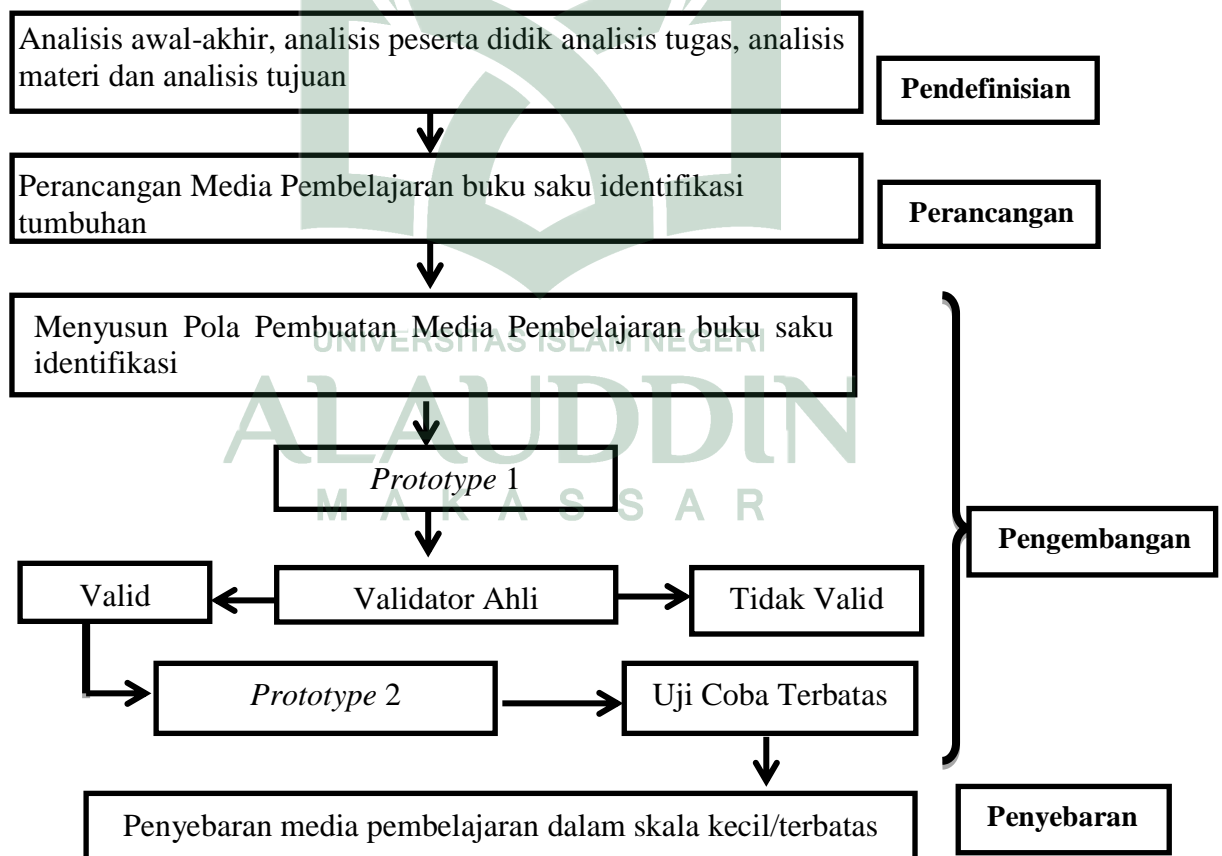
(Sumber: Trianto, 2009)

D. Alur Penelitian

Alur penelitian ini mengadopsi model pengembangan 4-D dari Thiagarajan dengan langkah awal analisis awal-akhir, analisis peserta didik, analisis tugas, analisis konsep dan analisis tujuan setelah dilakukannya tahap analisis langkah berikutnya

melakukan perancangan media yang sesuai dengan materi dan karakteristik peserta didik, lalu kemudian menyusun pola pembuatan media pembelajaran buku saku identifikasi tumbuhan sampai menghasilkan *prototipe 1* yang kemudian di serahkan kepada tim validasi ahli untuk menilai kelayakan media pembelajaran buku saku identifikasi tumbuhan, setelah media dinyatakan layak digunakan berdasarkan masukan dan saran dari validator ahli maka akan menghasilkan *prototipe 2* dimana media pembelajaran siap di uji cobakan dalam skala terbatas, sampai ke tahap penyebaran.

Berikut diagram alur yang digunakan pada penelitian ini:



Gambar 3.2 Diagram Alur Penelitian

E. Instrumen Penelitian

Untuk mendapatkan data yang diperlukan dalam penelitian ini, penulis menggunakan berbagai teknik dan instrumen pengumpulan data yang tepat. Tujuannya agar diperoleh data yang obyektif. Pengumpulan data dilakukan dengan beberapa cara. Berikut ini data yang akan dikumpulkan dan instrumen yang akan digunakan:

1. Lembar Validasi

Data uji kevalidan diperoleh dari lembar validasi. Lembar validasi media pembelajaran digunakan untuk memperoleh informasi tentang kualitas media pembelajaran berdasarkan penilaian para validator ahli. Informasi yang diperoleh melalui instrumen ini digunakan sebagai masukan dalam merevisi media pembelajaran yang telah dikembangkan sehingga menghasilkan produk akhir yang valid.

2. Angket

Data uji kepraktisan diperoleh dari angket respon peserta didik. Angket respon peserta didik digunakan untuk mengetahui apakah buku saku identifikasi tumbuhan dapat digunakan dalam kondisi pembelajaran normal, dapat diterapkan oleh pendidik, serta mudah digunakan oleh peserta didik.

3. Tes Hasil Belajar

Data uji keefektifan diperoleh dari instrumen penelitian berupa butir-butir tes. Tes hasil belajar digunakan untuk mengetahui hasil belajar peserta didik terhadap

materi yang telah diajarkan. Pembelajaran dikatakan efektif jika minimal 80% peserta didik tuntas dari KKM (kriteria ketuntasan minimal).

F. Teknik Pengumpulan Data

1. Data Uji Kevalidan

Data uji kevalidan diperoleh dari lembar validasi. Lembar validasi media pembelajaran digunakan untuk memperoleh informasi tentang kualitas media pembelajaran berdasarkan penilaian para validator ahli. Informasi yang diperoleh melalui instrumen ini digunakan sebagai masukan dalam merevisi media pembelajaran yang telah dikembangkan sehingga menghasilkan produk akhir yang valid. Pengembangan buku saku identifikasi tumbuhan dikatakan valid jika hasil penilaian validator menunjukkan nilai keseluruhan aspek dan untuk semua aspek minimal berada pada kategori cukup valid.

2. Data Uji Kepraktisan

Data uji kepraktisan diperoleh dari instrumen penelitian berupa angket respon peserta didik. Angket respon peserta didik digunakan untuk mengetahui apakah buku saku identifikasi tumbuhan dapat digunakan dalam pembelajaran dan dapat diterapkan oleh pendidik.

3. Data Uji Keefektifan

Data uji keefektifan diperoleh dari instrumen penelitian berupa butir-butir tes melalui teknik dokumentasi hasil belajar. Tes hasil belajar digunakan untuk mengetahui tingkat penguasaan peserta didik terhadap materi yang diajarkan. Tes hasil belajar yang diberikan merupakan bentuk evaluasi metri yang diberikan. Tes

yang akan digunakan dalam penelitian ini menggunakan tes pilihan ganda sebanyak 15 butir soal. Keefektifan produk ditentukan dengan melihat nilai hasil belajar peserta didik.

G. Teknik Analisis Data

Analisis data adalah proses mencari dan menyusun secara sistematis data yang diperoleh dari hasil wawancara, catatan lapangan, dan dokumentasi, dengan cara mengorganisasikan data ke dalam kategori, menjabarkan ke dalam unit-unit, melakukan sintesa, menyusun ke dalam pola, memilih mana yang penting dan yang akan dipelajari, dan membuat kesimpulan sehingga mudah dipahami oleh diri sendiri maupun orang lain.⁵¹

Analisis data yang dikumpulkan dalam penelitian ini adalah analisis data validitas, analisis data kepraktisan, dan analisis data keefektifan.

1. Analisis Data Kevalidan

Kevalidan produk hasil penelitian dinilai oleh validator. Dari penilaian oleh validator akan diperoleh data uji validitas. Data tersebut kemudian dianalisis. Kegiatan yang dilakukan dalam proses analisis data kevalidan adalah sebagai berikut:⁵²

- a. Melakukan rekapitulasi hasil penilaian ahli ke dalam tabel yang meliputi: aspek (\bar{A}_i) dan nilai total (\bar{V}_{ij}) untuk masing-masing validator.

⁵¹Sugiyono, *Metode Penelitian Kuantitatif, Kualitatif, Dan R&D*, (Cet. 21; Bandung: Alfabeta, 2014), h. 244.

⁵²Wahyuni, Pengembangan Perangkat Pembelajaran Berbasis Project Based Learning (PJBL) Peserta didik Kelas X SMA YAPIP Sungguminasa Makassar, (*Skripsi Pendidikan Biologi Fakultas Tarbiyah dan Keguruan UIN Alauddin Makassar, 2015*), h. 41-43.

- b. Menentukan rata-rata nilai hasil validasi dari semua validator untuk setiap kriteria dengan rumus:

$$\overline{K_i} = \frac{\sum_{j=1}^n V_{ij}}{n}$$

Keterangan:

$\overline{K_i}$ = rerata kriteria ke-i

V_{ij} = nilai hasil penilaian terhadap kriteria ke-i oleh validator ke-j

n = banyaknya validator

- c. Menentukan rerata nilai untuk setiap aspek dengan rumus:

$$\overline{A_i} = \frac{\sum_{j=1}^n K_{ij}}{n}$$

Keterangan:

$\overline{A_i}$ = rerata nilai untuk aspek ke-i

$\overline{K_{ij}}$ = rerata nilai untuk aspek ke-i kriteria ke-j

n = banyaknya kriteria

- d. Mencari rerata total V_a dengan rumus:

$$\overline{V_a} = \frac{\sum_{j=1}^n \overline{A_i}}{n}$$

$\overline{V_a}$ = rerata total

$\overline{A_i}$ = rerata aspek ke-i

n = banyaknya aspek

- e. Menentukan kategori validitas setiap kriteria ($\overline{K_i}$) atau rerata aspek ($\overline{A_i}$) atau rerata total ($\overline{V_a}$) dengan kategori validasi yang telah ditetapkan.

Adapun kategori validitas sebagai berikut:⁵³

Tabel 3.1.
Kriteria Kevalidan

Nilai	Interpretasi
$3,5 \leq Va \leq 4$	Sangat valid
$2,5 \leq Va \leq 3,5$	Valid
$1,5 \leq Va \leq 2,5$	Cukup valid
$0 \leq Va \leq 1,5$	Tidak valid

Keterangan: Va = nilai rata-rata kevalidan dari semua validator

Media pembelajaran yang telah dikembangkan layak digunakan apabila minimal memenuhi kategori valid dengan rata-rata nilai minimal atau sama dengan 2,5.⁵⁴

2. Analisis Data Kepraktisan

Kepraktisan media pembelajaran diukur dengan menganalisis angket respon peserta didik yang selanjutnya dianalisis dengan persentase. Kegiatan yang dilakukan untuk menganalisis data respon peserta didik adalah:⁵⁵

a. Melakukan rekapitulasi hasil penelitian ahli ke dalam tabel yang meliputi :

aspek (A_i) dan nilai total (V_{ij}) untuk masing-masing validator.

b. Mencari rerata total (X_i) dengan rumus :

⁵³Eko Putro Widyoko S, *Evaluasi Program Pembelajaran Panduan Praktis Bagi Pendidik dan Calon Pendidik* (Yogyakarta: Pustaka Pelajar, 2014) h. 238.

⁵⁴Made jaya, dkk., Pengembangan Perangkat Pembelajaran Biologi Bermuatan Pendidikan Karakter dengan Setting Guided Inquiry untuk Meningkatkan Karakter dan Hasil Belajar Siswa SMP. *e-journal undiksha*, vol.4 2014: h. 5. http://e-journal/index.php/jurnal_ipa. (diakses 18 november 2018).

⁵⁵Ridwan, *Skala Pengukuran Variabel-variabel Penelitian* (Cet, Kedua; Bandung: Penerbit Alfabeta, 2003), h. 102.

$$Xi = \frac{\sum_i^n = 0^{Ai}}{n}$$

Keterangan :

A_i = rerata aspek

n = banyaknya aspek

- c. Menentukan kategori kepraktisan setiap kriteria (K_i) atau rerata aspek (A_i) atau rerata total (X_i) dengan kategori kepraktisan yang telah ditetapkan.

Tabel 3.2
Kategori Tingkat Kepraktisan

Nilai	Kriteria
$3,5 \leq X_i \leq 4$	Sangat Positif
$2,5 \leq X_i \leq 3,5$	Positif
$1,5 \leq X_i \leq 2,5$	Cukup Positif
$0 \leq X_i \leq 1,5$	Tidak Positif

Keterangan: X_i = Nilai Rata-rata Responden

Media pembelajaran yang telah dikembangkan memiliki nilai kepraktisan atau layak digunakan apabila minimal memenuhi kategori praktis dengan rata-rata nilai minimal atau sama dengan 2,5.⁵⁶

3. Analisis Data Keefektifan

Keefektifan media pembelajaran yang dikembangkan dianalisis melalui data pengukuran hasil belajar peserta didik. Peserta didik dikatakan berhasil (tuntas) apabila memperoleh nilai lebih besar atau sama dengan nilai KKM (nilai \geq KKM). Pembelajaran dikatakan berhasil secara klasikal jika minimal 80% peserta didik

⁵⁶Made jaya, dkk., Pengembangan Perangkat Pembelajaran Biologi Bermuatan Pendidikan Karakter dengan Setting Guided Inquiry untuk Meningkatkan Karakter dan Hasil Belajar Siswa SMP. *e-journal undiksha*, vol.4 2014: h. 5. http://e-journal/index.php/jurnal_ipa. (diakses 18 november 2018).

mencapai nilai tuntas. Data hasil belajar peserta didik dianalisis secara kuantitatif deskriptif.⁵⁷ Berikut adalah tabel pengkategorian hasil belajar peserta didik:

Tabel 3.3
Interval Skor Penentuan Hasil Belajar Peserta Didik

No.	Persentase ketuntasan	Kriteria
1.	$p > 80$	Sangat efektif
2.	$60 < p \leq 80$	Efektif
3.	$40 < p \leq 60$	Cukup efektif
4.	$20 < p \leq 40$	Kurang efektif
5.	$p \leq 20$	Sangat kurang efektif

Keterangan p = Persentase peserta didik yang tuntas

Peserta didik dinyatakan tuntas apabila memperoleh nilai lebih besar atau sama besar dengan nilai KKM (Nilai \geq KKM). Nilai KKM pada materi keanekaragaman hayati sub bahasan klasifikasi makhluk hidup adalah 75. Pembelajaran dikatakan berhasil secara klasikal jika minimal 80% peserta didik mencapai nilai tuntas.

⁵⁷Eko Putro Widyoko S, *Evaluasi Program Pembelajaran Panduan Praktis Bagi Pendidik dan Calon Pendidik* (Yogyakarta : Pustaka Pelajar, 2014) h. 242.

BAB IV

HASIL PENELITIAN DAN PEMBAHASAN

Bab ini diuraikan hasil analisis dan hasil pengembangan buku saku identifikasi tumbuhan yang telah dikembangkan oleh penulis, melalui tahap validasi oleh para ahli dan diuji coba, beserta langkah-langkah yang dilakukan dalam pengembangan buku saku identifikasi tumbuhan.

Sebagaimana telah dikemukakan pada bab I, bahwa tujuan penelitian ini adalah untuk mengembangkan buku saku identifikasi tumbuhan, mengetahui kevalidan, keefektifan dan kepraktisan dengan menggunakan model pengembangan 4-D. Berikut ini hasil penelitian dan deskripsi prosedur pengembangan buku saku identifikasi tumbuhan beserta pembahasan lebih lanjut, sehingga akhirnya diperoleh buku saku identifikasi tumbuhan yang valid, efektif, dan praktis.

A. Deskripsi Hasil Penelitian

1. Tahap-Tahap Pengembangan Buku Saku Identifikasi Tumbuhan

Pada bab III sebelumnya telah dikemukakan bahwa pengembangan buku saku identifikasi tumbuhan berdasarkan model pengembangan 4-D yang meliputi 4 tahap yaitu pendefinisian (*define*), perencanaan (*design*), pengembangan (*develop*), dan penyebaran (*disseminate*).

a. Pendefinisian (*Define*)

Tahap ini adalah tahap awal yang harus dilalui sebelum membuat rancangan buku saku identifikasi tumbuhan itu sendiri. Dimana pada tahap ini meliputi beberapa tahap yaitu:

1) Analisis Awal-Akhir

Analisis awal akhir bertujuan untuk mengidentifikasi masalah-masalah yang sering dihadapi oleh pendidik dan peserta didik dalam proses pembelajaran dan perlu mendapatkan perhatian yang sangat serius. Untuk mendapatkan informasi dilakukan observasi langsung di lapangan. Selain itu, untuk memperkuat informasi, peneliti melakukan wawancara kepada guru IPA Biologi pada tanggal 9 Oktober 2017 yang bertanggung jawab di MA Madani Alauddin Paopao terkhusus kelas X MA Madani Alauddin Paopao. Adapun hasil observasi secara keseluruhan diperoleh data sebagai berikut:

- a) Peserta didik mengalami kesulitan dalam memahami materi keanekaragaman hayati khususnya materi klasifikasi makhluk hidup karena materinya menuntut penjelasan secara langsung.
- b) Peserta didik kurang bersemangat selama pembelajaran berlangsung.
- c) Kurang dikembangkannya atau minimnya media pembelajaran yang digunakan di sekolah hanya berupa buku paket.

2) Analisis Peserta Didik

Tahap ini peneliti menganalisis peserta didik di MA Madani Alauddin Paopao dengan cara mengobservasi secara langsung peserta didik khususnya pada kelas X

MIA 3 MA Madani Alauddin Paopao. Peserta didik yang menjadi subjek penelitian dalam uji coba terbatas buku saku identifikasi tumbuhan yang dikembangkan adalah peserta didik kelas X MIA 3 dengan jumlah 31 orang. Pemilihan kelas ini disebabkan rekomendasi dari pendidik dan juga setelah dianalisis berdasarkan hasil wawancara. dan melihat hasil belajar peserta didik, ada beberapa peserta didik yang mendapatkan nilai di bawah Standar Ketuntasan Minimum (SKM) yaitu 75 dan juga ada peserta didik yang mendapat nilai 80 ini menandakan pengetahuan di kelas X MIA 3 heterogen dan peserta didik tidak memiliki aktivitas dan keaktifan kecuali mendengarkan penjelasan materi dari pendidik sehingga bisa dijadikan sebagai subjek penelitian.

3) Analisis Materi

Analisis materi dilakukan dengan tujuan untuk menentukan materi yang tepat untuk digunakan dalam pengembangan produk. Analisis materi pada penelitian dilakukan dengan cara mengidentifikasi materi apa yang sesuai dengan produk yang akan dikembangkan. Adapun materi yang digunakan oleh peneliti dalam pengembangan produk yaitu materi keanekaragaman hayati dimana dalam kurikulum 2013 terkhusus pada materi keanekaragaman hayati, peserta didik lebih dianjurkan untuk melakukan pengamatan terhadap lingkungan sekitarnya berdasarkan materi keanekaragaman hayati. Maka dari itu, peneliti memilih materi tersebut karena sesuai dengan produk yang akan dikembangkan yaitu buku saku identifikasi tumbuhan yang di dalamnya berisi materi struktur tumbuhan disertai dengan contoh gambar, serta terdapat kunci determinasi yang akan digunakan sebagai panduan untuk melakukan

pengamatan berdasarkan hasil pembelajaran yang diperoleh di dalam kelas maupun di luar kelas.

4) Analisis Tujuan

Tahap ini dilakukan untuk merumuskan tujuan pembelajaran berdasarkan analisis materi, dimana tujuan dilakukannya tahap ini adalah untuk menentukan batasan-batasan dalam penelitian terkhusus pada tujuan pembelajaran agar proses pengembangan produk serta penelitian tetap terlaksana berdasarkan tujuan awal. Dimana peserta didik diharapkan mampu menganalisis data hasil observasi tentang berbagai tingkat keanekaragaman hayati (gen, jenis, dan ekosistem) di Indonesia berdasarkan kurikulum 2013 untuk mata pelajaran IPA Biologi MIA Kelas X MIA 3 MA Madani Alauddin Paopao semester ganjil. Dari hasil observasi tersebut peneliti merumuskan indikator pembelajaran dan tujuan pembelajaran yang mengacu pada kurikulum yang berlaku.

b. Perancangan (*Design*)

Tahap ini merupakan tahap dalam melakukan perancangan produk yang dikembangkan, yaitu:

1) Penyusunan Tes

Berdasarkan analisis materi dan perumusan tujuan pembelajaran yang telah dijelaskan sebelumnya, maka disusun instrumen tentang tes kemampuan peserta didik yaitu tes hasil belajar berupa soal pilihan ganda yang berjumlah 15 nomor.

2) Pemilihan Media

Pemilihan media dilakukan untuk mengidentifikasi media pembelajaran yang relevan dengan karakteristik materi. Artinya, pemilihan media dilakukan untuk mengoptimalkan penggunaan media ajar dalam proses pengembangan media ajar pada pembelajaran di kelas. Media yang digunakan dalam pelaksanaan pembelajaran biologi materi keanekaragaman hayati di kelas X MIA 3 adalah buku saku identifikasi tumbuhan yang dikembangkan oleh peneliti dengan mengadopsi beberapa referensi jurnal. Media ini dapat dilihat pada (lampiran C, h. 123-134). Sedangkan alat bantu yang digunakan dalam proses pembelajaran adalah papan tulis, spidol, dan penghapus.

3) Pemilihan Format

Pemilihan format dalam pengembangan buku saku identifikasi tumbuhan dibuat semenarik mungkin dengan dilengkapi dengan gambar habitus tumbuhan serta penjelasannya, struktur tumbuhan mulai dari akar, batang, daun serta bunga yang dilengkapi dengan contoh gambar dan klasifikasinya, serta kunci determinasi tumbuhan yang dijadikan objek pengamatan di dalam kelas.

4) Rancangan Awal

Pengembangan buku saku identifikasi tumbuhan pada peserta didik kelas X MIA 3 pada penelitian ini didasari atas media ajar yang digunakan masih menggunakan buku cetak yang monoton.

Pada media pembelajaran ini peneliti mengembangkan buku saku identifikasi tumbuhan untuk siswa kelas X MIA 3, dimana di dalamnya berisi gambar

habitus tumbuhan serta penjelasannya, struktur tumbuhan mulai dari akar, batang, daun serta bunga yang dilengkapi dengan contoh gambar dan klasifikasinya, serta kunci determinasi tumbuhan yang disebut *prototype 1* kemudian akan divalidasi oleh para ahli (rancangan awal buku saku identifikasi tumbuhan).

c. Tahap Pengembangan (*Development*)

Pada tahap ini, rancangan buku saku identifikasi tumbuhan kemudian dibuat dan dikembangkan untuk mendapatkan *prototype 1*. Buku saku identifikasi tumbuhan yang telah dibuat dan dikembangkan akan dinilai oleh para ahli/validator, kegiatan ini dilakukan validasi pada *prototype 1*.

Prototype 1 merupakan buku saku identifikasi tumbuhan yang telah disusun dan dikembangkan oleh peneliti, sebelum di uji oleh validator. Berikut adalah gambaran format buku saku identifikasi tumbuhan yang telah dibuat oleh peneliti.

a) Desain Buku Saku Identifikasi Tumbuhan

Buku saku identifikasi tumbuhan yang dimaksud adalah buku yang berukuran 13x10 cm yang di dalamnya berisi gambar habitus tumbuhan serta penjelasannya, struktur tumbuhan mulai dari akar, batang, daun serta bunga yang dilengkapi dengan contoh gambar dan klasifikasinya, serta kunci determinasi tumbuhan.

b) Desain Cover Buku Saku Identifikasi Tumbuhan

Desain tampilan cover atau sampul buku saku identifikasi tumbuhan menggunakan gambar yang mewakili isi di dalam buku saku identifikasi tumbuhan. Warna sampul didesain *full colour* dengan warna dasar hijau dan ditambah

karakteristik pendukung sampul yang terdiri dari beberapa komponen seperti judul dan nama penyusun.

c) Desain Isi Buku Saku Identifikasi Tumbuhan

Desain isi Buku Saku Identifikasi Tumbuhan warna hijau dan putih, tulisan berwarna hitam, ukuran *font* tulisan 12 pt dengan jenis tulisan *Times New Roman*, ukuran margin dengan susunan (*top* 1 cm, *right* 1 cm, *left* 1 cm dan *bottom* 1 cm). Desain isi Buku Saku Identifikasi Tumbuhan terdiri dari sampul depan, kata pengantar, daftar isi, habitus, struktur tumbuhan, kunci determinasi, daftar pustaka dan autobiografi penulis.

d) Isi Materi

Isi dari materi Buku Saku Identifikasi Tumbuhan yang dikembangkan oleh peneliti, diawal penjelasan setiap sub bahasan digunakan pertanyaan yang akan mengantarkan ke isi dari setiap sub bahasan. Isi materi Buku Saku Identifikasi Tumbuhan berasal dari beberapa buku dan referensi dari internet.

d. Tahap Penyebaran (*Disseminate*)

Pada tahap ini, dilakukan penyebaran dalam skala terbatas yaitu hanya 1 kelas di X MA Ash-Shalihin dengan cara mengujicobakan media pembelajaran buku saku identifikasi tumbuhan dan hasil belajar sama dengan uji coba sebelumnya di MA Madani Auuddin Paopao (dapat dilihat di lampiran C, h. 156).

1. Kevalidan Buku Saku Identifikasi Tumbuhan

Media Buku Saku Identifikasi Tumbuhan yang dihasilkan selanjutnya divalidasi oleh dua validator yaitu dengan menelaah aspek kelayakan media yang

digunakan. Hasil validasi para ahli digunakan sebagai dasar untuk melakukan revisi media. Dalam hal ini penulis mengacu pada saran-saran serta petunjuk dari para ahli. Nama-nama validator dapat dilihat pada tabel berikut:

Tabel 4.1 Nama-Nama Validator

No.	Nama Validator	Jabatan
1	Dr. Safei, M.Si	Dosen Fakultas Tarbiyah dan Keguruan
2	Amri, S.Pd.,M.Pd	Dosen Jurusan Pendidikan Biologi

Adapun saran-saran dan masukan yang diberikan dari kedua validator pada saat menganalisis *prototype* 1 adalah sebagai berikut:

Tabel 4.2
Saran-Saran dan Masukan yang diberikan dari Kedua Validator terhadap Buku Saku Identifikasi Tumbuhan yang dikembangkan

Saran dan Masukan Validator	
Validator 1	Validator 2
Sebaiknya dipilih latar yang tidak menutupi objek yang ditampilkan	<ol style="list-style-type: none"> 1. Gambar diperbesar 2. Konsistensi penggunaan bahasa indo-latin (dituliskan bersama-sama). 3. Mencantumkan klasifikasi tiap gambar tumbuhan 4. Mencantumkan daftar pustaka/rujukan 5. Mencantumkan sumber gambar yang digunakan

Selanjutnya hasil validasi beserta saran-saran dari para validator dijadikan acuan dalam merevisi Buku Saku Identifikasi Tumbuhan yang telah dikembangkan. Hasil revisi dari *prototype* 1 disebut *prototype* 2 sebelum uji coba yang sebenarnya di

kelas X MIA 3 MA Madani Alauddin Paopao, peneliti menguji cobakan media dan instrumen di kelas X MIA 2 MA Madani Alauddin Paopao.

Proses validasi buku saku identifikasi tumbuhan dilakukan secara bergantian dimulai dari validator ahli kemudian validator konten sampai Buku Saku Identifikasi Tumbuhan yang divalidasi benar-benar valid. Setiap masukan atau saran yang diterima dari validator menjadi rujukan perbaikan setiap hal yang perlu diubah sebagaimana permintaan dari kedua validator.

Kegiatan menilai buku saku identifikasi tumbuhan diawali dengan memberikan Buku Saku Identifikasi Tumbuhan beserta lembar validasi media pembelajaran. Data tingkat kevalidan dapat dilihat pada lampiran A halaman 93-98. Hasil penilaian dapat dilihat dengan rangkuman hasil penilaian validator dapat dilihat pada tabel 4.3. sebagai berikut:

Tabel 4.3.

Hasil Penilaian Validator terhadap Buku Saku Identifikasi Tumbuhan yang dikembangkan

Nomor Item	Pernyataan Tentang Media	Penilaian Validator	
		I	II
Tampilan			
1	Buku saku identifikasi tumbuhan memiliki tampilan yang indah dan rapi.	3	3
2	Tata letak gambar dan tulisan teratur.	4	3
3	Gambar dan tulisan yang ditampilkan jelas.	3	2
4	Cetakan buku saku identifikasi tumbuhan jelas	3	2

5	Tampilan buku saku identifikasi tumbuhan memotivasi siswa untuk belajar dan memahami	3	3
Rata-rata		3,2	2,6
Tidak Ketinggalan Zaman			
6	Buku saku identifikasi tumbuhan yang ditampilkan tidak kuno	3	4
7	Komponen-komponen dalam buku saku identifikasi tumbuhan tidak mengaburkan tujuan pembelajaran	4	3
Rata-rata		3,5	3,5
Skala			
8.	Skala gambar dan tulisan sesuai dengan ukuran buku saku identifikasi tumbuhan	4	2
Rata-rata		4	2
Kualitas Teknis			
9.	Warna yang digunakan untuk gambar sesuai dengan realita.	3	3
10.	Buku saku identifikasi tumbuhan tidak mudah rusak	3	3
11.	Tulisan tajam/tidak kabur	3	3
Rata-rata		3	3
Ukuran			
12.	Dengan ukuran yang kecil mudah dipindahkan ketika ingin digunakan.	4	4
13.	Dengan ukuran yang kecil mudah dibawa kemana saja	4	4
Rata-rata		4	4
Bahasa Komunikatif			

14.	Bahasa yang digunakan komunikatif	4	3
15.	Bahasa yang digunakan mudah dimengerti	4	3
Rata-rata		4	3
Kesesuaian Penggunaan Istilah			
16.	Istilah yang digunakan tepat	4	2
17.	Penulisan bahasa latin sesuai dengan aturan yang berlaku.	4	3
Rata-rata		4	2,5

Berdasarkan data di atas, diperoleh rata-rata penilaian validator terhadap buku saku identifikasi tumbuhan yang dikembangkan berada pada kategori valid sehingga sudah dapat digunakan dengan sedikit revisi dan telah layak untuk diuji cobakan pada skala terbatas di lapangan.

2. Kepraktisan Buku Saku Identifikasi Tumbuhan

Uji kepraktisan dilaksanakan di MA Madani Alauddin Paopao Kelas X MIA 2 semester ganjil tahun pelajaran 2017-2018. Adapun jumlah peserta didik berjumlah 31 orang. Peserta didik dibagi menjadi 5 kelompok dimana ada 1 kelompok berjumlah 6 orang dan kelompok lainnya masing-masing 5 orang. Uji ini bertujuan untuk melihat seberapa besar kepraktisan dari buku saku identifikasi tumbuhan yang dikembangkan menggunakan angket respon peserta didik dan guru, yang disajikan sebagai berikut:

Tabel 4.4
Hasil Angket Respon Guru

No.	Indikator	Pernyataan	Penilaian			
			STS	TS	S	SS
1.	Kesesuaian dengan kurikulum dan tujuan pembelajaran	1. Buku Saku Identifikasi Tumbuhan sesuai dengan kurikulum dan tujuan pembelajaran.			3	
		2. Pemberian materi dalam Buku Saku Identifikasi Tumbuhan sesuai dengan kemampuan peserta didik.				4
		3. Buku Saku Identifikasi Tumbuhan yang ditampilkan mendukung tujuan pembelajaran.				4
2.	Kepraktisan Media	4. Buku Saku Identifikasi Tumbuhan ini dapat dibawa kemana-mana.				4
		5. Buku Saku Identifikasi Tumbuhan ini dapat digunakan oleh guru tanpa keterampilan khusus .			3	
3.	Keluwesannya	6. Ukuran Buku Saku Identifikasi Tumbuhan memadai untuk digunakan.			3	
		7. Buku Saku Identifikasi Tumbuhan ini cocok digunakan sebagai sumber belajar.				4
4.	Kualitas dan Tampilan Media	8. Tampilan buku saku identifikasi tumbuhan menarik.			3	

5.	Keterlaksanaan Pembelajaran	9. Materi yang disampaikan dapat membantu guru dalam penyampaian materi pembelajaran kepada siswa.			3	
		10. Buku Saku Identifikasi Tumbuhan dapat menarik minat dan motivasi siswa untuk belajar.				4
Total			35			
Rata-Rata			3,5			
Kategori Penilaian			Sangat Positif			

Tabel 4.5
Hasil Angket Respon Peserta Didik

No	Pernyataan	Penilaian				Σ
		SS	S	TS	STS	
1.	Saya berpendapat bahwa desain buku saku ini menarik	20	11	-	-	3,64
2.	Desain cover buku saku ini memiliki daya tarik	11	20	-	-	3,35
3.	Saya dapat membaca teks dengan mudah karena jenis dan ukuran huruf yang dipilih variatif	15	16	-	-	3,48
4.	Saya menyukai tampilan setiap halaman buku saku karena memiliki komposisi warna yang menarik	14	17	-	-	3,45
5.	Cetakan gambar jelas	13	16	-	-	3,35
6.	Gambar yang disajikan sesuai dengan fakta dan mendukung kejelasan konsep materi	20	11	-	-	3,64
7.	Saya lebih senang belajar dengan buku saku ini dari pada hanya mendengarkan penjelasan pendidik	3	19	9	-	2,80

8.	Buku saku ini memberi motivasi pada saya untuk belajar	8	20	3	-	3,16
9.	Dengan buku saku ini saya mendapatkan pengetahuan yang lebih mendalam tentang materi Keanekaragaman Hayati	19	12	-	-	3,61
10.	Saya bisa belajar aktif dengan buku saku ini	4	23	4	-	3
11.	Saya dapat memahami materi dengan bantuan gambar-gambar yang tertera dalam buku saku	14	17	-	-	3,45
12.	Kalimat yang digunakan mudah dipahami	19	12	-	-	3,61
13.	Bahasa yang digunakan komunikatif dan interaktif	14	17	-	-	3,54
Total						44,08
Rata-rata						3,39
Kategori Penilaian						Positif

Tabel 4.6
Hasil Respon Keseluruhan

No.	Jenis penelitian	Rata-rata
1.	Respon guru	3,5
2.	Respon peserta didik	3,39
Rata-rata total		3,44

Adapun keterangan dari hasil angket respon peserta didik dapat dilihat melalui kategori penilaian sebagai berikut:

Keterangan:

Nilai	Kriteria
$3,5 \leq X_i \leq 4$	Sangat Positif
$2,5 \leq X_i \leq 3,5$	Positif
$1,5 \leq X_i \leq 2,5$	Cukup Positif
$0 \leq X_i \leq 1,5$	Tidak Positif

Berdasarkan tabel 4.6 dapat dijelaskan bahwa rata-rata hasil keseluruhan respon guru dan peserta didik yaitu 3,44. Sehingga kategori penilaian yang diperoleh dari hasil angket respon guru dan peserta didik adalah kategori positif berada pada rentang $2,5 \leq X_i \leq 3,5$ terhadap buku saku identifikasi tumbuhan yang dikembangkan. Dengan demikian kriteria kepraktisan buku saku identifikasi tumbuhan tercapai.

3. Keefektifan Buku Saku Identifikasi Tumbuhan

Keefektifan Buku Saku Identifikasi Tumbuhan dapat diketahui dengan pemberian tes hasil belajar kepada peserta didik. Berdasarkan hasil analisis deskriptif secara kuantitatif, penguasaan materi keanekaragaman hayati khususnya klasifikasi tumbuhan setelah diberi tindakan pada tes hasil belajar dapat dilihat pada (lampiran A, h. 110-112) dengan rangkuman sebagai berikut :

Tabel 4.7

Statistik Skor Hasil Belajar Biologi Keanekaragaman Hayati Sub Bahasan Klasifikasi Makhluk Hidup Peserta Didik Kelas X MIA 3 MA Madani Alauddin Paopao

Variabel	Nilai Statistik
Subjek Penelitian	31
Nilai Ideal	100
Rata-rata	87,09%
Nilai Maksimum	100
Nilai Minimum	75
Jumlah peserta didik yang Tuntas	27
Jumlah peserta didik yang Tidak Tuntas	4

Berdasarkan Tabel 4.7. dapat dijelaskan bahwa hasil belajar peserta didik kelas X MIA 3 MA Madani Alauddin Paopao terhadap pelajaran Biologi peminatan dengan materi keanekaragaman hayati sub bahasan klasifikasi makhluk hidup dengan menggunakan buku saku identifikasi tumbuhan yang dikembangkan diperoleh skor rata-rata 87,09% dari skor ideal 100. Nilai Maksimum yang diperoleh peserta didik adalah 100 dan nilai minimum yang diperoleh peserta didik adalah 74.

Berikut tabel distribusi frekuensi dan persentase hasil belajar peserta didik kelas X MIA 3 MA Madani Alauddin Paopao:

Tabel 4.8

Persentase Ketuntasan Belajar Peserta Didik

No.	Ketuntasan Peserta Didik	Jumlah	KKM
1.	Peserta Didik Yang Tuntas	27	75
2.	Peserta Didik Yang Tidak Tuntas	4	
Persentase Ketuntasan Belajar		87,09%	

Tabel 4.8 menunjukkan banyaknya peserta didik yang memperoleh ketuntasan belajar di atas KKM yaitu 27 orang dengan standar ketuntasan 75. Sedangkan peserta didik yang memperoleh ketuntasan di bawah KKM sebanyak 4 orang. Presentase ketuntasan peserta didik yang diperoleh sebesar 87,09%. Hal ini menunjukkan bahwa buku saku identifikasi tumbuhan yang diimplementasikan berada pada kategori tinggi.

Berdasarkan data diatas dapat disimpulkan bahwa buku saku identifikasi tumbuhan efektif digunakan sebagai media pembelajaran pada proses pembelajaran.

B. Pembahasan

Hasil uji coba yang telah dilakukan selanjutnya digunakan untuk melihat sejauh mana buku saku identifikasi tumbuhan yang telah dikembangkan memenuhi kriteria kevalidan, kepraktisan, dan keefektifan.

1. Tahap-Tahap Pengembangan Buku Saku Identifikasi Tumbuhan

Pengembangan Buku Saku Identifikasi Tumbuhan dengan berdasarkan model pengembangan 4D yang secara garis besar meliputi empat tahap yaitu tahap pendefinisian, tahap perancangan, tahap pengembangan dan tahap penyebaran. Tahapan pertama yakni tahapan pendefinisian. Tahapan pendefinisian meliputi analisis awal akhir. Menurut Thiagarajan, dkk, analisis ujung depan bertujuan untuk memunculkan dan menetapkan masalah dasar yang dihadapi dalam pembelajaran, sehingga diperlukan pengembangan media pembelajaran.⁵⁸

Berdasarkan hasil observasi di sekolah MA Madani Alauddin Paopao media ajar yang ada di sekolah ini hanya berupa buku paket itu pun sangat terbatas sehingga diperlukan media ajar lain yang mendukung proses pembelajaran. Selanjutnya analisis peserta didik. Analisis ini dilakukan untuk mendapatkan gambaran karakteristik peserta didik antara lain tingkat kemampuan intelektualnya.

⁵⁸Fajar Lailatul Mi'rojiyah, "Pengembangan Modul Berbasis Multirepresentasi pada Pembelajaran Fisika di Sekolah Menengah Atas, vol. 1 2016, h. 222. <http://journal.unnes.ac.id/sju/index.php/usej> (08 September 2017).

Berdasarkan hasil observasi di lapangan bahwa pada kelas X MIA 3 memiliki kemampuan kognitif yang heterogen dan juga saran dari guru mata pelajaran Biologi Peminatan sehingga kelas ini dipilih sebagai subjek uji coba. Tahapan selanjutnya dari tahap pendefinisian adalah analisis tugas dan analisis tujuan yang disesuaikan dengan kompetensi dasar dan kompetensi inti yang harus dicapai oleh peserta didik.

Tahapan setelah pendefinisian adalah tahap perancangan, tahapan ini dimulai dengan penyusunan tes acuan patokan. Tes acuan patokan disusun berdasarkan spesifikasi tujuan pembelajaran dan analisis peserta didik, kemudian selanjutnya disusun kisi-kisi tes hasil belajar. Tes hasil belajar terdiri dari soal pilihan ganda berjumlah 15 nomor yang disesuaikan dengan kompetensi inti dan indikator yang akan dicapai, kemudian pemilihan media yang mendukung proses pembelajaran dengan menggunakan buku saku identifikasi tumbuhan dan tahapan selanjutnya dari tahap perancangan yakni penyusunan desain buku saku identifikasi tumbuhan sesuai dengan tujuan pembelajaran sehingga menghasilkan draft awal. Selanjutnya tahapan terakhir perancangan adalah rancangan awal. Menurut Thiagarajan, dkk, rancangan awal yang dimaksud adalah rancangan seluruh perangkat pembelajaran yang harus dikerjakan sebelum uji coba dilaksanakan.⁵⁹

Tahapan selanjutnya yakni tahap pengembangan, yang dilakukan melalui dua langkah, yakni: (1) penilaian ahli (*expert appraisal*) yang diikuti dengan revisi, (2) uji coba pengembangan (*development testing*). Langkah pertama adalah validasi ahli.

⁵⁹Fajar Lailatul Mi'rojijah, Pengembangan Modul Berbasis Multirepresentasi pada Pembelajaran Fisika di Sekolah Menengah Atas, vol. 1 2016, h. 223. <http://journal.unnes.ac.id/sju/index.php/usej> (08 September 2017).

Menurut Thiagarajan, dkk, validasi ahli merupakan teknik untuk memvalidasi atau menilai kelayakan rancangan produk.⁶⁰ Peningkatan kualitas buku saku identifikasi tumbuhan yang masih berupa draft awal, maka perlu dilakukan uji validasi buku saku identifikasi tumbuhan oleh para ahli. Tahap ini yang menjadi dasar perbaikan buku saku identifikasi tumbuhan, kemudian peneliti meminta masukan dari para ahli.

Berdasarkan masukan dari para validator ahli, buku saku identifikasi tumbuhan, ukuran gambar perlu diperbesar, sebaiknya dipilih latar yang tidak menutupi objek yang ditampilkan, kemudian isi buku saku identifikasi tumbuhan harus lebih jelas dan padat (konsistensi penggunaan istilah, mencantumkan klasifikasi tiap gambar tumbuhan, serta mencantumkan sumber gambar yang digunakan).

Kesimpulan yang didapatkan dari revisi awal buku saku identifikasi tumbuhan adalah layak digunakan dengan revisi kecil. Setelah divalidasi dan kemudian di perbaiki, peneliti melakukan uji coba terbatas pada kelas X MIA 2 MA Madani Alauddin Paopao. Pelaksanaan uji coba untuk mengetahui sejauh mana buku saku identifikasi tumbuhan dapat digunakan. Tahapan uji coba terbatas didapatkan dari satu kelas yang berjumlah 31 orang tentang penerimaan buku saku identifikasi tumbuhan. Setiap kelompok belajar yang telah dibentuk diberikan buku saku identifikasi tumbuhan untuk belajar, kemudian peserta didik diminta untuk melakukan pengamatan langsung dan menjawab pertanyaan yang diberikan. Kemudian pada akhir pembelajaran diberikan tes hasil belajar kepada peserta didik

⁶⁰Fajar Lailatul Mi'rojijah. Pengembangan Modul Berbasis Multirepresentasi pada Pembelajaran Fisika di Sekolah Menengah Atas, h. 224.

untuk mengetahui tingkat penguasaan peserta didik terhadap materi yang telah diberikan melalui media pembelajaran buku saku identifikasi tumbuhan.

Kelebihan dari produk yang dikembangkan terletak pada sampul yang digunakan menggunakan jilid spiral, serta mudah dibawa kemana-mana dengan ukuran yang kecil, serta memberikan pengetahuan baru kepada peserta didik dengan adanya kunci determinasi. Sedangkan untuk kekurangan produk ini terletak pada latar dari buku saku identifikasi yang tidak terlalu menarik karena memakai *background* dan gambar yang sedikit kabur/pecah khususnya pada bagian gambar jenis batang, bentuk batang, dan percabangan pada batang, sehingga peserta didik sulit untuk membedakan jenis batang, bentuk batang dan percabangan batang pada saat mengidentifikasi tumbuhan.

2. Kevalidan Buku Saku Identifikasi Tumbuhan

Buku saku identifikasi tumbuhan dirancang untuk membantu peserta didik mencapai tujuan belajar. Buku saku identifikasi tumbuhan adalah media pembelajaran yang dirancang agar peserta didik dapat melihat contoh konkrit dari tumbuhan yang dijelaskan. Berdasarkan hal tersebut, dapat dikatakan bahwa sasaran media pembelajaran/perangkat harus melibatkan mahasiswa/peserta didik baik dalam pikiran atau mental atau dalam bentuk aktivitas nyata sehingga belajar dapat terjadi.

Media pembelajaran harus mampu menyediakan pengalaman yang menyenangkan dan memenuhi kebutuhan mahasiswa/peserta didik.⁶¹

Media pembelajaran dikatakan valid apabila hasil analisis sesuai dengan kriteria yang telah ditentukan sebelumnya. Media pembelajaran dikatakan valid apabila hasil analisis sesuai dengan kriteria yang telah ditentukan sebelumnya setelah melewati 2 validator yaitu validator media dan validator konten.⁶² Media yang dikembangkan pada penelitian ini menunjukkan nilai rata-rata 3,30 yang berada pada kategori valid dengan interval yaitu $2,5 \leq Va < 3,5$ dengan nilai masing-masing dari beberapa aspek yaitu 2,9 untuk aspek tampilan, 3,5 untuk aspek tidak ketinggalan zaman, 3 untuk aspek skala, 3 untuk aspek kualitas teknis, 4 untuk aspek ukuran, 3,5 untuk aspek bahasa, dan 3,25 untuk aspek kesesuaian penggunaan istilah. Karena semua aspek penilaian berada pada kategori sangat valid/valid maka media pembelajaran buku saku identifikasi tumbuhan dapat digunakan pada pengembangan selanjutnya, yaitu uji coba lapangan pada pembelajaran di kelas untuk kemudian diukur kepraktisan dan keefektifannya.

⁶¹Muhammad Khalifah Mustami dan Gufran Darma Wijaya, ‘*Development of Worksheet Students Oriented Scientific Approach at Subject of Biology*’, *Jurnal Bioedutika*, vol. 95, no. 4: h. 922. <http://www.serialsjournals.com/serialjournalmanager/pdf/1456920315> (diakses 16 November 2018).

⁶²Suharsimi Arikunto, *Dasar-Dasar Evaluasi Pendidikan* (Cet. 11; Yogyakarta: Pt. Rineka Cipta, 2010), h. 69.

Penelitian sebelumnya yang dilakukan oleh Nurdin yang menyatakan bahwa apabila hasil validasi dari kedua validator berkisar antara $2,5 \leq Va < 3,5$, maka media yang dikembangkan memenuhi kategori valid.⁶³

Namun demikian, berdasarkan catatan yang diberikan pada validator pada setiap komponen yang divalidasi, perlu dilakukan perbaikan-perbaikan kecil sesuai dengan catatan yang diberikan. Dimana catatan dari kedua validator yaitu sebaiknya dipilih latar yang tidak menutupi objek yang ditampilkan, gambar diperbesar, konsistensi penggunaan istilah Indonesia latin, mencantumkan klasifikasi tiap gambar tumbuhan, dan mencantumkan sumber gambar yang digunakan. Dengan saran dari validator maka buku saku identifikasi tumbuhan dari segi desain dapat dikatakan valid karena tampilan buku saku identifikasi menarik dan dengan ukuran yang kecil dapat dibawa ke mana-mana. Begitupun dari segi konten/isi dikatakan valid karena isi dari buku saku identifikasi tumbuhan ini sesuai dengan materi yang akan dibawakan.

3. Keefektifan Buku Saku Identifikasi Tumbuhan

Hasil belajar akan menceminkan kemampuan peserta didik untuk memenuhi prestasi tahap pengalaman belajar, untuk mencapai kompetensi dasar hasil belajar berfungsi sebagai petunjuk tentang perubahan perilaku yang akan dicapai peserta

⁶³Muhammad Khalifah Mustami dan Gufran Darma Wijaya, ‘*Development of Worksheet Students Oriented Scientifict Approach at Subject of Biology*’, *Jurnal Bioedutika*, vol. 95, no. 4: h. 920. <http://www.serialsjournals.com/serialjournalmanager/pdf/1456920315> (diakses 16 November 2018).

didik dalam kaitannya dengan kegiatan belajar yang dilakukan, disesuaikan dengan kompetensi dasar dan materi yang dipelajari.⁶⁴

Hasil pelaksanaan tes diperoleh rata-rata hasil belajar peserta didik secara keseluruhan, nilainya yaitu 87,09%. Hal ini membuktikan peserta didik mampu menyerap pelajaran dengan baik dengan menggunakan media pembelajaran buku saku identifikasi tumbuhan yang dikembangkan. Hal lain yang mendukung karena peserta didik di kelas ini juga memiliki prestasi yang baik. Sehingga peserta didik mampu mencapai indikator pembelajaran yaitu mampu membuat kunci determinasi secara tepat dan jelas berdasarkan panduan penggunaan buku saku identifikasi tumbuhan. Keefektifan penggunaan media pembelajaran buku saku identifikasi tumbuhan ini, selain didukung oleh tes hasil belajar juga dipengaruhi oleh tanggapan peserta didik terhadap penggunaan media pembelajaran buku saku identifikasi tumbuhan. Selama proses pembelajaran berlangsung peserta didik sangat bersemangat, disebabkan mereka dapat melihat langsung contoh konkrit tumbuhan yang dimaksudkan karena pembelajaran dengan menggunakan media pembelajaran buku saku identifikasi tumbuhan merupakan hal yang baru dan menarik perhatian peserta didik yang sebelumnya belum pernah menggunakan media seperti itu dalam pembelajaran, sehingga peserta didik tidak merasa bosan terhadap pembelajaran dan peserta didik lebih termotivasi untuk belajar.

⁶⁴Muhammad Khalifah Mustami dan Gufran Darma Wijaya, ‘*Development of Worksheet Students Oriented Scientific Approach at Subject of Biology*’, *Jurnal Bioedutika*, vol. 95, no. 4: h. 920. <http://www.serialsjournals.com/serialjournalmanager/pdf/1456920315> (diakses 16 November 2018).

Hasil yang didapat sesuai pendapat Trianto bahwa suatu pembelajaran dikatakan efektif apabila memenuhi persyaratan utama yaitu 1) persentase waktu belajar peserta didik sangat tinggi dicurahkan terhadap kegiatan pembelajaran, 2) rata-rata perilaku melaksanakan tugas yang tinggi diantara peserta didik, 3) ketepatan antara kandungan materi ajar dengan kemampuan peserta didik, dan 4) mengembangkan susana belajar yang akrab dan positif. Seperti yang telah dijelaskan sebelumnya, untuk mengukur keefektifan produk yang dibuat, dapat dilihat dari tes hasil belajar. Tes hasil belajar yang diberikan pada peserta didik berupa soal pilihan ganda 15 nomor yang telah divalidasi oleh validator Ahli dan diuji cobakan kepada peserta didik yang hasil validitas dan reabilitasnya didapatkan dari uji SPSS yang dapat dilihat pada lampiran B, dimana materi yang dimuat sesuai dengan Kompetensi Dasar dan Indikator.

Kriteria keefektifan terpenuhi jika peserta didik yang mencapai ketuntasan lebih besar atau sama dengan (80 %) artinya dari 31 orang peserta didik minimal 27 orang harus mencapai batas KKM yang ditetapkan yaitu 75. Dan berdasarkan penelitian sebelumnya yang dilakukan oleh Ervian Arif Muhafid, dkk dimana apabila persentase kriteria ketuntasan skor penilaian berkisar antara $75 \% < \text{skor} < 100 \%$ termasuk kriteria sangat baik atau dapat dikatakan efektif.⁶⁵ Dengan demikian, berdasarkan uji coba yang telah dilakukan maka kriteria keefektifan tercapai dengan

⁶⁵Trianto, *Model Pembelajaran Terpadu dalam Teori Dan Praktek* (Jakarta: Prestasi Pustaka Publisher, 2007), h. 53-68.

jumlah peserta didik yang mencapai ketuntasan sebanyak 27 orang atau sekitar 87,09%.

4. Kepraktisan Buku Saku Identifikasi Tumbuhan

Kepraktisan perangkat/media pembelajaran dapat ditinjau dari tiga hal yaitu:

1) keterlaksanaan perangkat/media pembelajaran, 2) respon guru terhadap keterlaksanaan perangkat/media pembelajaran, 3) respon peserta didik terhadap keterlaksanaan perangkat/media pembelajaran.⁶⁶ Kepraktisan buku saku identifikasi tumbuhan diukur melalui analisis data hasil angket respon guru dan peserta didik. Adapun angket respon guru dan peserta didik yang dibuat oleh peneliti memuat beberapa pernyataan tentang penilaian guru dan peserta didik terhadap proses pembelajaran dengan menggunakan buku saku identifikasi tumbuhan. Angket respon guru yang dibuat terdiri 10 butir pernyataan dan angket respon peserta didik yang dibuat terdiri dari 13 butir pernyataan yang akan diisi oleh guru dan peserta didik. Kriteria kepraktisan terpenuhi jika kategori penilaian berada pada kategori positif terhadap semua pernyataan yang diberikan. berkaitan dengan proses pembelajaran yang menggunakan buku saku identifikasi tumbuhan, dimana penilaian yang dilakukan pada angket respon peserta didik yaitu skala likert dengan 4 kategori penilaian pilihan respon yaitu 1 (sangat tidak setuju), 2 (tidak setuju), 3 (setuju), 4 (sangat setuju). Kriteria kepraktisan terpenuhi jika kategori penilaian berada pada kategori praktis sesuai standar yang ditetapkan. Angket respon peserta didik ini

⁶⁶Kumala dewi, dkk., Pengembangan perangkat pembelajaran IPA terpadu dengan setting inkuiri terbimbing untuk meningkatkan pemahaman konsep dan kinerja ilmiah siswa, *e-journal undiksha*, vol. 3 2013, <https://scholar.google.co.id>. (diakses 18 November 2018)

memuat indikator-indikator yang digunakan sebagai penilaian terhadap penilaian buku saku identifikasi tumbuhan.

Hasil uji coba pada pernyataan respon guru, pernyataan pertama diperoleh jumlah skor yaitu 3, pernyataan kedua diperoleh jumlah skor yaitu 4, pernyataan ketiga diperoleh jumlah skor yaitu 4, pernyataan keempat diperoleh jumlah skor yaitu 4, pernyataan kelima diperoleh jumlah skor yaitu 3, pernyataan keenam diperoleh jumlah skor yaitu 3, pernyataan ketujuh diperoleh jumlah skor yaitu 4, pernyataan kedelapan diperoleh jumlah skor yaitu 3, pernyataan kesembilan diperoleh jumlah skor yaitu 3, pernyataan kesepuluh diperoleh jumlah skor yaitu 4. Sehingga diperoleh skor total yaitu 35 dengan rata-rata 3,5 yang masuk dalam kategori sangat positif.

Hasil uji coba pada pernyataan respon peserta didik yang dilakukan dengan jumlah 31 orang peserta didik, pernyataan pertama diperoleh jumlah skor yaitu 3,64, pernyataan kedua diperoleh jumlah skor yaitu 3,35, pernyataan ketiga diperoleh jumlah skor yaitu 3,48, pernyataan keempat diperoleh jumlah skor yaitu 3,45, pernyataan kelima diperoleh jumlah skor yaitu 3,35, pernyataan keenam diperoleh jumlah skor yaitu 3,64, pernyataan ketujuh diperoleh jumlah skor 2,80, pernyataan kedelapan diperoleh jumlah skor yaitu 3,16, pernyataan kesembilan diperoleh jumlah skor yaitu 3,61, pernyataan kesepuluh diperoleh jumlah skor yaitu 3, pernyataan kesebelas diperoleh jumlah skor yaitu 3,45, pernyataan keduabelas diperoleh jumlah skor yaitu 3,61, pernyataan ketigabelas diperoleh jumlah skor yaitu 3,54. Sehingga diperoleh skor total yaitu 44,08 dengan rata-rata yaitu 3,39 yang termasuk kategori positif.

Berdasarkan rata-rata angket respon guru yaitu 3,5 dan rata-rata angket respon peserta didik yaitu 3,39 sehingga rata-rata kedua respon guru dan peserta didik adalah 3,44 yang masuk dalam kategori positif. Kriteria kepraktisan terpenuhi jika 50% peserta didik memberikan respon positif terhadap minimal sejumlah aspek yang ditanyakan. Hal ini sesuai dengan penelitian Nieveen menjelaskan bahwa produk hasil pengembangan dikatakan praktis jika: 1) praktisi menyatakan secara teoritis produk dapat diterapkan di lapangan, 2) tingkat keterlaksanaannya produk termasuk kategori “baik”.⁶⁷



⁶⁷Nienke Nieveen, *Formative Evaluation in Educational Design Research*. In Tjeer Plom and Nienke Nieveen (Ed). *An introduction to educational design research*. Netherlands in. www.slo.nl/organisatie/international/publications. (diakses 30 Agustus 2017).

BAB V

PENUTUP

A. Kesimpulan

Berdasarkan nilai analisis data tentang pengujian media pembelajaran buku saku identifikasi tumbuhan yang dikembangkan baik validator maupun penilaian tes hasil belajar peserta didik, maka dapat disimpulkan bahwa:

1. Cara mengembangkan media pembelajaran buku saku identifikasi tumbuhan yang dikembangkan menggunakan model 4-D yang terdiri dari 4 tahap. Pelaksanaan pengembangannya dimulai dengan tahap pendefinisian terdiri atas analisis awal akhir, analisis siswa, analisis konsep, analisis tugas dan spesifikasi tujuan pembelajaran. Kedua tahap perancangan terdiri atas penyusunan tes, pemilihan media, pemilihan format dan menghasilkan rancangan awal. Selanjutnya tahap pengembangan yang terdiri atas validasi ahli dan uji pengembangan.
2. Tingkat kevalidan buku saku identifikasi tumbuhan setelah dilakukan revisi sebanyak 3 kali, memenuhi kategori valid dengan skor total semua aspek penilaian validator 3,30 sehingga layak untuk digunakan.
3. Tingkat keefektifan buku saku identifikasi tumbuhan yang dikembangkan memenuhi kategori efektif melihat rata-rata ketuntasan hasil belajar peserta didik sebesar 87,09%.

4. Tingkat kepraktisan buku saku identifikasi tumbuhan memenuhi kategori positif dengan perolehan skor rata-rata hasil uji coba kepraktisan yaitu 3,39. Kategori ini menunjukkan bahwa buku saku identifikasi tumbuhan praktis untuk digunakan dalam proses pembelajaran.

B. Implikasi Penelitian

Dari hasil penelitian yang telah dilaksanakan, peneliti dapat melihat adanya peningkatan hasil belajar terhadap pembelajaran biologi materi keanekaragaman hayati sub bahasan klasifikasi makhluk hidup maka peneliti mengajukan saran sebagai berikut:

1. Kepada pihak sekolah khususnya guru biologi agar dapat mempertimbangkan bahwa media pembelajaran ini cocok digunakan dalam proses pembelajaran dan media pembelajaran ini memuat implementasi kurikulum 2013.
2. Bagi peneliti, seharusnya mengkaji lebih dalam pada saat merancang metode pengembangan. Sehingga dihasilkan produk yang baik dan sesuai dengan strategi pembelajaran yang direncanakan. Agar tujuan pembelajaran yang telah dirumuskan tercapai sepenuhnya.

DAFTAR PUSTAKA

- Azhar, Arsyad. *Media Pembelajaran*. Jakarta: PT. Raja Grafindo Persada, 2009.
- Ainin, Moh. *Metodologi Penelitian Peningkatan Kualitas Pembelajaran Bahasa Arab*, Malang: CV Bintang Sejahtera Malang, 2014.
- Akhtar Naz, Ahsan, dan Rafaqat Ali Akbar, "Use Of Media For Effective Instruction Its Importance: Some Consideration." *Jurnal of elementary education* , vol 18 (1-2). 35-40 (2008) [http://pu.ed.pk/images/journal/JEE/PDF-Files/JEE-18\(1-2\)%20No_3.pdf](http://pu.ed.pk/images/journal/JEE/PDF-Files/JEE-18(1-2)%20No_3.pdf) (diakses 17 September 2017).
- Arif, Muhammad Tiro. *Dasar-Dasar Statistik*. (Cet VII, Makassar: State University Of Makassar Press. 2006.
- Caesar Ever, Anggriawan, "Pembuatan Buku Saku Proses Perlakuan Panas Untuk Siswa SMK Jurusan Pengecoran Logam Di SMK N 2 Klaten". Skripsi (Yogyakarta : Fakultas Teknik Universitas Negeri Yogyakarta, 2015). <https://scholar.google.co.id/scholar>. (Diakses 7 Agustus 2017).
- Daryanto. *Media Pembelajaran*, Bandung: PT Sarana Tutorial Nurani sejahtera, 2011.
- Damin, Sudarwan. *Media Komunikasi Pendidikan*, Jakarta: Bumi Aksara, 2013.
- Departemen Agama RI, *Al-Qur'an dan Terjemahnya*. Surabaya: Pustaka Agung Harapan, 2002.
- Dewi, Kumala dkk., *Pengembangan Perangkat Pembelajaran IPA Terpadu dengan Setting Inkuiri Terbimbing untuk Meningkatkan Pemahaman Konsep dan Kinerja Ilmiah Siswa*, e-journal undiksha, vol. 3 2013, <https://scholar.google.co.id>. (diakses 18 November 2018)
- Emzir. *Metodologi Penelitian Pendidikan Kuantitatif & Kualitatif*. Jakarta: Rajawali Pers, 2015.
- Gafur, Abdul., *Desain Pembelajaran Konsep, Model, dan Aplikasinya dalam Perencanaan Pelaksanaan Pembelajaran*, Yogyakarta: Ombak, 2012.

- Gembong Tjitrosoepomo. *Taksonomi Umum*. Yogyakarta: Gadjah Mada University Press, 2005.
- Hasbullah, *Dasar-Dasar ilmu Pendidikan*, (Cet. IX; Jakarta : PT Raja Grafindo Persada, 2011.
- Hunady, Jan dan Marta Orviska, *The Impact Of Research And Development Expenditures On Innovation Performance And Economic Growth Of The Country—The Empirical Evidence*. CBU International Conference On Innovation, Technology Transfer And Education, Vol.3 No.5 (February 2014). <https://journals.cz/inde.php/CBUIC/article/view/454> (diakses 14 september 2017
- Idi, Abdullah. *Sosiologi Pendidikan Individu, Masyarakat dan Pendidikan* (Jakarta: Rajawali Pers, 2011), h. 60; dikutip dalam Undang-Undang Republik Indonesia Nomor 20 Tahun 2003 tentang Sistem Pendidikan Nasional, Bab II, Pasal 3.
- Ihsan, Fuad. *Dasar-Dasar Kependidikan*, Jakarta:Rineka Cipta, 2008.
- Juairiah, Yuswar Yunus dan Djufri. “*Pembelajaran Berbasis Lingkungan Untuk Meningkatkan Hasil Belajar Siswa Pada Konsep Keanekaragaman Spermatophyta*”. <http://www.jurnal.unsyiah.ac.id> (diakses 14 Juli 2017).
- Jaya, Made dkk.,. *Pengembangan Perangkat Pembelajaran Biologi Bermuatan Pendidikan Karakter dengan Setting Guided Inquiry untuk Meningkatkan Karakter dan Hasil Belajar Siswa SMP*. e-journal undiksha, vol.4 2014: h. 5. http://e-journal/index.php/jurnal_ipa. (diakses 18 november 2018).
- Kadir, Abdul dkk., *Dasar-Dasar Pendidikan*. Cet. I; Jakarta: Kencana, 2012.
- Laras Dwi Wulansari dan Wisanti dan Fida Rachmadiarti, *Pengembangan Atlas Keanekaragaman Tumbuhan: Euphorbiales, Myrtales, Dan Solanales Sebagai Sarana Identifikasi.*, Jurnal BioEdu Berkala Ilmiah Pendidikan Biologi, Vol.3 No.3 September 2015, h.1029-1030.
- Lisa Vollbrecht, dkk., “*Improving Dichotomous Keys for Undergraduate Teaching*”, Undergraduate Researchers at Guelph (SURG) 1, no. 7 (2013).

- Laksita Vicky, Septiana, dkk., *Pengembangan Media Pembelajaran Fisika dalam Bentuk Pocket Book Pada Materi alat Optik Serta Suhu Dan Kalor Untuk Kelas X SMA*, Jurnal Pendidikan, vol. 3 no. 1 (April 2013), h.15, <https://scholar.google.co.id/scholarq>. (Diakses 7 Agustus 2017)
- Maryono dan Bambang Eka Purnama. *Education Policy Depeloment With Development Strategy Application Of National Test Exercises For Vocational High School Case Study Vocational High School Bina Taruna Masaran Sragen*.Internasional Journal of computer Science Issues, Vol.9. Issue 5, No.1 September 2012. <http://scholar.google.co.id> (Diakses 13 September 2012).
- M. Ramli. *Media Pembelajaran Dalam Perspektif Al-Qur'an Dan Al-Hadits*, vol. 13 no.23 (April 2015), h. 132-133. <https://scholar.google.co.id/scholar> (6 Agustus 2017).
- M. Haviz, Research and Development; *Penelitian di Bidang Kependidikan Yang Inovatif, Produktif dan Bermakna*, vol. 16, no. 1 (Juny 2013), h. 32-34. <https://journals.cz/index.php/CBUIC/article/view/454> (25 September 2017).
- Mutholib, Abdul, *Pengembangan Buku Saku Media Pembelajaran Berbasis SETS (Science, Environment, Technology, Society) pada Materi Zat Adiktif dan Psicotropika di Mts NU 20 Kangkung Kabupaten Kendal Kelas VIII*, Walisongo Institutional Repository (2011), h. 17. eprint.walisongo.ac.id (diakses 19 November 2018)
- Nahdaturrugaisiyah, “*Pengembangan Media Pembelajaran Berbasis Flash pada Pokok Bahasan Sistem Organisasi Kehidupan Siswa SMP Negeri 24 Makassar*”, (Skripsi Sarjana, Fakultas Tarbiyah dan Keguruan UIN Alauddin Makassar, Makassar, 2014.
- Putra, Nusa. *Research & Development: Penelitian dan Pengembangan*, Jakarta: PT Raja Grafindo Persada, 2015.
- Puspitaningrum, Sebthalia Diah. *Pengembangan Modul Biologi Materi Keanekaragaman Mamalia Berbasis Potensi lokal untuk Siswa SMA/ MA Kelas X Semester Genap*: UIN Sunan Kalijaga Yogyakarta, 2013 [Online]. Tersedia: <http://digilib.uin-suka.ac.id/> (17 desember 2017).
- Republik Indonesia, UU RI No. 20 Tahun 2003. *Tentang Sistem Pendidikan Nasional*, Cet. 2; Jakarta: Sinar Grafika, 2009.

Rohman, Mohammad dan Sofan Amri. *Strategi & Desain Pengembangan Sistem Pembelajaran*, Jakarta: Prestasi Pustaka Raya, 2013.

Safei. *Teknologi Pembelajaran*, Makassar : Alauddin University Press, 2016.

_____. *Media Pembelajaran (Pengertian, Pengembangan dan Aplikasinya)*, Makassar: Alauddin University Press, 2011.

Sugiyono, *Metode Penelitian Kuantitatif, Kualitatif, dan R&D*, Cet. 21; Bandung: Alfabeta, 2014.

Sahebzadeh, Behrooz, dkk. "Pengaruh Faktor Lingkungan Untuk Meningkatkan Prestasi Akademik Siswa dan Kinerja Guru". <http://www.ijonte.org> (23 Januari 2017).

Sulo, La dan Umar Tirtarahardja. *Pengantar Pendidikan*. Jakarta: PT Asdi Mahasatya, 2012.

Sulistiyani Dyah, Nurul Hidayati, dkk, Perbedaan Hasil Belajar Siswa Antara Menggunakan Media Pocket Book Dan Tanpa Pocket Book Pada Materi Kinematika Gerak Melingkar Kelas X, *Jurnal Pendidikan* vol.1 no.1(April 2013), h.167. <https://scholar.google.co.id/scholar> (Diakses 7 Agustus 2017)

Setyono Adi, Yulian, dkk, Pengembangan Media Pembelajaran Fisika Berupa Buletin Dalam Bentuk Buku Saku Untuk Pembelajaran Fisika Kelas Viii Materi Gaya Ditinjau Dari Minat Baca Siswa, *Jurnal Pendidikan Fisika*, vol.1 no.1(April 2013), h.120. <https://scholar.google.co.id/scholar> (Diakses 31 Agustus 2017).

Sarbini dan Neneng Lina, *Perencanaan Pendidikan*, Bandung: Pustaka Setia, 2011.

Suprihatiningrum, Jamil. *Strategi Pembelajaran (Teori & Aplikasi)*, Jogjakarta: AR-RUZZ MEDIA, 2016.

Tatang Ary Gumanti, Yunidar, Syahrudin. *Metode Penelitian Pendidikan*. Jakarta: Mitra Wacana Media, 2016.

Wahyuni. "Pengembangan Perangkat Pembelajaran Berbasis Project Based Learning (PJBL) Peserta didik Kelas X SMA YAPIP Sungguminasa Makassar" ,

Skripsi Sarjana Pendidikan Biologi, Fakultas Tarbiyah dan Keguruan UIN Alauddin, Makassar, 2015.

Widyoko Putro Eko S., *Evaluasi Program Pembelajaran Panduan Praktegi Pendidik dan Calon Pendidik*. Yogyakarta : Pustaka Pelajar, 2014.

Yulian Adi Setyono,dkk, *Pengembangan Media Pembelajaran Fisika Berupa Buletin Dalam Bentuk Buku Saku Untuk Pembelajaran Fisika Kelas Viii Materi Gaya Ditinjau Dari Minat Baca Siswa*, Jurnal Pendidikan Fisika,Vol.1 No.1 April 2013.



LAMPIRAN A

HASIL VALIDASI INSTRUMEN

- A. Hasil validasi Media Pembelajaran
- B. Hasil validasi Angket Respon Guru dan Respon Peserta Didik
- C. Hasil validasi Tes Hasil Belajar
- D. Hasil Angket Respon Guru dan Peserta Didik
- E. Tes Hasil Belajar

A. Hasil Validasi Media Pembelajaran

Table A.1

Analisis Hasil Validasi Media Pembelajaran

No.	Pernyataan Tentang Media Pembelajaran	Penilaian Validator	
		1	2
Tampilan			
1.	Buku saku identifikasi tumbuhan memiliki tampilan yang indah dan rapi.	3	3
2.	Tata letak gambar dan tulisan teratur.	4	3
3.	Gambar dan tulisan yang ditampilkan jelas.	3	2
4.	Cetakan buku saku identifikasi tumbuhan jelas	3	2
5.	Tampilan buku saku identifikasi tumbuhan memotivasi siswa untuk belajar dan memahami	3	3
Rata-rata		3,2	2,6
Tidak Ketinggalan Zaman			
6.	Buku saku identifikasi tumbuhan yang ditampilkan tidak kuno	3	4
7.	Komponen-komponen dalam buku saku identifikasi tumbuhan tidak mengaburkan tujuan pembelajaran	4	3
Rata-rata		3,5	3,5
Skala			

8.	Skala gambar dan tulisan sesuai dengan ukuran buku saku identifikasi tumbuhan	4	2
Rata-rata		4	2
Kualitas Teknis			
9.	Warna yang digunakan untuk gambar sesuai dengan realita.	3	3
10.	Buku saku identifikasi tumbuhan tidak mudah rusak	3	3
11.	Tulisan tajam/tidak kabur	3	3
Rata-rata		3	3
Ukuran			
12.	Dengan ukuran yang kecil mudah dipindahkan ketika ingin digunakan.	4	4
13.	Dengan ukuran yang kecil mudah dibawa kemana saja	4	4
Rata-rata		4	4
Bahasa Komunikatif			
14.	Bahasa yang digunakan komunikatif	4	3
15.	Bahasa yang digunakan mudah dimengerti	4	3
Rata-rata		4	3
Kesesuaian Penggunaan Istilah			
16.	Istilah yang digunakan tepat	4	2
17.	Penulisan bahasa latin sesuai dengan aturan yang berlaku.	4	3

Rata-rata	4	2,5
------------------	----------	------------

1. Analisis data hasil validasi media pembelajaran

a) Aspek tampilan

$$A_i = \frac{\sum_{j=1}^n K_{ij}}{n}$$

$$A_i = \frac{3,2+2,6}{2}$$

$$= 2,9$$

b) Tidak ketinggalan zaman

$$A_i = \frac{\sum_{j=1}^n K_{ij}}{n}$$

$$A_i = \frac{3,5+3,5}{2}$$

$$= 3,5$$

c) Skala

$$A_i = \frac{\sum_{j=1}^n K_{ij}}{n}$$

$$A_i = \frac{4+2}{2}$$

$$= 3$$

d) Kualitas teknis

$$A_i = \frac{\sum_{j=1}^n K_{ij}}{n}$$

$$A_i = \frac{3+3}{2}$$

$$= 3$$

e) Ukuran

$$A_i = \frac{\sum_{j=1}^n K_{ij}}{n}$$

$$A_i = \frac{4+4}{2}$$

$$= 4$$

f) Bahasa

$$A_i = \frac{\sum_{j=1}^n K_{ij}}{n}$$

$$A_i = \frac{4+3}{2}$$

$$= 3,5$$

g) Kesesuaian penggunaan istilah

$$A_i = \frac{\sum_{j=1}^n K_{ij}}{n}$$

$$A_i = \frac{4+2,5}{2}$$

$$= 3,25$$

Rata-rata hasil penilaian validator

$$V_a = \frac{\sum_{j=1}^n A_i}{n}$$

$$V_a = \frac{2,9+3,5+3+3+4+3,5+3,25}{7}$$

$$= \frac{23,15}{7}$$

$$= 3,30$$

2. Deskripsi Hasil Penilaian Validator terhadap Buku Saku Identifikasi

Tumbuhan yang dikembangkan

Tabel A.2

Deskripsi Hasil Penilaian Validator terhadap Media Pembelajaran yang dikembangkan

Aspek penilaian	Hasil penelitian	Kategori
Tampilan	2,9	Valid
Tidak ketinggalan zaman	3,5	Sangat valid
Skala	3	Valid
Kualitas teknis	3	Valid

Ukuran	4	Sangat valid
Bahasa	3,5	Sangat valid
Kesesuaian penggunaan istilah	3,25	Valid

B. Hasil Validasi Angket Respon Guru dan Respon Peserta Didik

Tabel A.3

Hasil Validasi Angket Guru

No.	Aspek yang dinilai	Penilaian Validator	
		I	II
I	Aspek Petunjuk		
1.	Petunjuk pengisian angket dinyatakan dengan jelas	3	4
2.	Pilihan respon peserta didik dinyatakan dengan jelas	3	4
	Rata-rata	3	4
II	Aspek Bahasa		
3.	Penggunaan bahasa ditinjau dari penggunaan kaidah bahasa Indonesia yang baik, benar dan sudah tepat.	3	3
4.	Kejelasan petunjuk pada angket	4	4
5.	Keserhanaan struktur kalimat	3	4
	Rata-rata	3,33	3,67
III	Aspek Isi		
6.	Tujuan penggunaan angket dinyatakan dengan jelas dan terukur	4	2

7.	Pernyataan-pernyataan pada angket dapat menjangkau seluruh respon peserta didik terhadap buku saku identifikasi tumbuhan	3	3
8.	Pernyataan-pernyataan pada angket sesuai dengan tujuan pengukuran	3	3
9.	Komponen buku saku identifikasi tumbuhan dinyatakan dengan jelas	4	3
10.	Rumusan pernyataan pada angket menuntut pemberian tanggapan dari peserta didik	3	3
	Rata-rata	3,4	2,8

1. Analisis Data

a) Aspek petunjuk

$$A_i = \frac{\sum_{j=1}^n K_{ij}}{n}$$

$$A_i = \frac{3+4}{2}$$

$$A_i = 3,5$$

b) Aspek Bahasa

$$A_i = \frac{\sum_{j=1}^n K_{ij}}{n}$$

$$A_i = \frac{3,33+3,67}{2}$$

$$A_i = 3,5$$

c) Aspek Isi

$$A_i = \frac{\sum_{j=1}^n K_{ij}}{n}$$

$$A_i = \frac{3,4+2,8}{2}$$

$$A_i = 3,1$$

Rata-rata hasil penilaian validator

$$V_a = \frac{\sum_{j=1}^n A_i}{n}$$

$$V_a = \frac{3,5+3,5+3,1}{3}$$

$$= \frac{10,1}{3}$$

$$= 3,37$$

Tabel A.4

Hasil Validasi Angket Respon Peserta Didik

No.	Aspek yang dinilai	Penilaian Validator	
		I	II
I	Aspek Petunjuk		
1.	Petunjuk pengisian angket dinyatakan dengan jelas	3	4
2.	Pilihan respon peserta didik dinyatakan dengan jelas	3	4
Rata-rata		3	4
II	Aspek Bahasa		

3.	Penggunaan bahasa ditinjau dari penggunaan kaidah bahasa Indonesia yang baik, benar dan sudah tepat.	3	3
4.	Kejelasan petunjuk pada angket	4	4
5.	Keserhanaan struktur kalimat	3	4
Rata-rata		3,33	3,67
III	Aspek Isi		
6.	Tujuan penggunaan angket dinyatakan dengan jelas dan terukur	3	2
7.	Pernyataan-pernyataan pada angket dapat menjangkau seluruh respon peserta didik terhadap buku saku identifikasi tumbuhan	3	3
8.	Pernyataan-pernyataan pada angket sesuai dengan tujuan pengukuran	3	3
9.	Komponen buku saku identifikasi tumbuhan dinyatakan dengan jelas	4	3
10.	Rumusan pernyataan pada angket menuntut pemberian tanggapan dari peserta didik	4	3
Rata-rata		3,4	2,8

1) Analisis Data

a) Aspek petunjuk

$$A_i = \frac{\sum_{j=1}^n K_{ij}}{n}$$

$$A_i = \frac{3+4}{2}$$

$$A_i = 3,5$$

b) Aspek Bahasa

$$A_i = \frac{\sum_{j=1}^n K_{ij}}{n}$$

$$A_i = \frac{3,33+3,67}{2}$$

$$A_i = 3,5$$

c) Aspek Isi

$$A_i = \frac{\sum_{j=1}^n K_{ij}}{n}$$

$$A_i = \frac{3,4+2,8}{2}$$

$$A_i = 3,1$$

Rata-rata hasil penilaian validator

$$V_a = \frac{\sum_{j=1}^n A_i}{n}$$

$$V_a = \frac{3,5+3,5+3,1}{3}$$

$$= \frac{10,1}{3}$$

$$= 3,37$$

Deskripsi Hasil Penilaian Validator Terhadap Angket

Tabel A.5

Deskripsi Hasil Penilaian Validator terhadap Angket

Aspek yang dinilai	Hasil Penilaian	Kategori
Aspek Petunjuk	3,5	Sangat Valid
Aspek Bahasa	3,5	Sangat Valid
Aspek Isi	3,1	Valid
Rata-rata	3,37	Valid

C. Hasil Validasi Tes Hasil Belajar

Tabel A.6
Hasil Validasi Tes Hasil Belajar

No.	Aspek yang divalidasi	Penilaian validator	
		I	II
I	Materi soal		
1.	Soal-soal sesuai dengan indikator	3	3
2.	Soal-soal sesuai dengan aspek yang diukur	3	3
3.	Batasan pertanyaan dirumuskan dengan jelas	3	3
4.	Mencakup materi penjelasan secara representative	4	3
	Rata-rata	3,25	3
II	Konstruksi		
5.	Petunjuk mengerjakan soal dinyatakan dengan jelas	3	4
6.	Kalimat soal tidak menimbulkan penafsiran ganda	3	3
7.	Rumusan pertanyaan soal menggunakan kalimat tanya atau perintah yang jelas	3	4

	Rata-rata	3	3,67
III	Bahasa		
8.	Menggunakan bahasa yang sesuai dengan kaidah bahasa Indonesia yang benar	4	4
9.	Menggunakan bahasa yang sederhana dan mudah dimengerti	3	3
10.	Menggunakan istilah (kata-kata) yang dikenal peserta didik	3	3
	Rata-rata	3,33	3,33
IV	Waktu		
11.	Waktu yang digunakan sesuai	3	2
	Rata-rata	3	2

1. Analisis Data

a) Materi Soal

$$A_i = \frac{\sum_{j=1}^n K_{ij}}{n}$$

$$A_i = \frac{3,25+3}{2}$$

$$A_i = 3,12$$

b) Konstruksi

$$A_i = \frac{\sum_{j=1}^n K_{ij}}{n}$$

$$A_i = \frac{3+3,67}{2}$$

$$A_i = 3,33$$

c) Bahasa

$$A_i = \frac{\sum_{j=1}^n K_{ij}}{n}$$

$$A_i = \frac{3,33+3,33}{2}$$

$$A_i = 3,33$$

d) Waktu

$$A_i = \frac{\sum_{j=1}^n K_{ij}}{n}$$

$$A_i = \frac{3+2}{2}$$

$$A_i = 2,5$$

Rata-rata hasil penilaian validator

$$V_a = \frac{\sum_{j=1}^n A_i}{n}$$

$$V_a = \frac{3,12+3,33+3,33+2,5}{4}$$

$$= \frac{12,28}{4}$$

$$= 3,07$$

2. Deskripsi Hasil Penilaian Validator terhadap Tes Hasil Belajar

Tabel A.7

Deskripsi Hasil Penilaian Validator terhadap Tes Hasil Belajar

Aspek yang dinilai	Hasil penilaian	Kategori
Materi soal	3,12	Valid
Konstruksi	3,33	Valid
Bahasa	3,33	Valid
Waktu	2,5	Valid
Rata-rata	3,07	Valid

D. Hasil Angket Respon Guru dan Peserta Didik

1. Hasil Angket respon guru

Tabel A.8

Hasil Angket Respon Guru

No.	Nama responden	Penilaian aspek									
		1	2	3	4	5	6	7	8	9	10
1.	Said, S,Pd.	3	4	4	4	3	3	4	3	3	4
Total		35									
Rata-rata Akhir		3,5									
Kriteria Penilaian		Sangat Positif									

2. Hasil Angket Respon Peserta Didik

Tabel A.9

Hasil Angket Respon Peserta Didik

No.	Nama Responden	Penilaian Aspek												
		1	2	3	4	5	6	7	8	9	10	11	12	13
1.	Ahmad Abdillah	3	3	3	3	3	3	3	3	3	3	3	3	3
2.	Ahmad Shafwan	4	4	3	4	3	4	2	3	4	4	3	4	4
3.	Bintang Mi'raj	4	4	4	4	4	4	2	4	4	3	3	4	4
4.	Eko Candra W.	3	3	3	3	4	4	3	4	4	3	3	4	4
5.	Harri Bahtiar	4	3	4	4	4	4	3	3	3	3	3	4	4
6.	Khairul Akhyar	3	4	4	4	3	3	4	3	4	4	4	3	3
7.	Khairullah Irsyad	3	3	3	3	2	4	2	3	4	3	3	3	3
8.	Muflih Ramadhan	4	4	3	3	4	4	3	4	4	3	3	4	4
9.	Muh. Fath Agung	3	3	3	3	3	3	3	2	3	3	3	3	3
10.	Muh. Rayhan	4	3	3	4	4	4	3	4	3	3	4	3	4
11.	Muh. Wahyu P	3	3	4	3	3	3	3	3	4	3	3	4	3
12.	Surahman	3	3	3	3	3	3	2	2	3	3	3	3	3
13.	Alfaidah	3	3	4	3	3	3	3	3	4	3	4	4	3
14.	Andi Citra Angraeni	4	3	4	4	3	4	3	3	4	3	4	4	4
15.	Andi St. Sahra	4	4	4	4	4	4	4	3	4	4	4	4	4
16.	Aniqah Maharani	4	4	3	3	4	4	3	2	3	2	3	3	3
17.	Aunil Ihsani Ilham	3	4	4	4	4	4	3	3	3	3	4	4	4
18.	Fitrah Ramadhani	4	4	4	3	3	4	4	4	3	4	4	3	4
19.	Fitri Salwa	4	3	4	4	3	4	3	3	4	3	4	4	4
20.	Ilma Awaliyah Umar	4	3	3	3	4	3	2	3	4	3	3	3	3

21.	Jessica Indira Putri	4	4	4	4	4	4	3	3	4	3	4	4	4
22.	Khanza Putry Hakeem	4	3	3	3	3	4	2	3	3	3	3	3	3
23.	Nuraini Putri Utami	4	3	3	3	3	4	2	3	4	3	3	4	3
24.	Nurul Izzah	4	4	3	4	2	4	3	3	4	3	3	4	4
25.	Putri Ramdani	4	3	4	3	4	3	3	4	4	3	4	3	3
26.	St. Hartanti Adi Putri	4	3	4	3	3	4	2	4	4	2	4	4	4
27.	Sumayyah	4	4	4	4	4	3	3	4	4	3	4	4	3
28.	Tazkyah Fitra Awaliyah	4	3	4	4	3	4	3	3	4	3	4	4	4
29.	Yunita Sari	4	3	3	3	4	4	3	3	3	3	4	4	4
30.	Zahra Khoiri Jannah	3	3	3	3	3	3	3	3	3	2	3	3	3
31.	Zalzabila anugriani	3	3	3	4	3	3	2	3	3	2	3	4	4
		3,6 4	3,3 5	3,4 8	3,4 5	3,3 5	3,6 4	2,8 0	3,1 6	3,6 1	3	3,4 5	3,6 1	3,5 4
	Total	44,08												
	Rata-rata Akhir	3,39												
	Kriteria Penilaian	Positif												

Tabel A.10

Hasil Persentase Respon Peserta Didik

No.	Pernyataan	Penilaian				Σ
		SS	S	TS	STS	
1.	Saya berpendapat bahwa desain buku saku ini menarik	20	11	-	-	3,64
2.	Desain cover buku saku ini memiliki daya tarik	11	20	-	-	3,35
3.	Saya dapat membaca teks dengan mudah karena jenis dan ukuran huruf yang dipilih variatif	15	16	-	-	3,48
4.	Saya menyukai tampilan setiap halaman buku saku karena memiliki komposisi warna yang menarik	14	17	-	-	3,45
5.	Cetakan gambar jelas	13	16	-	-	3,35
6.	Gambar yang disajikan sesuai dengan fakta dan mendukung kejelasan konsep materi	20	11	-	-	3,64
7.	Saya lebih senang belajar dengan buku saku ini dari pada hanya mendengarkan penjelasan pendidik	3	19	9	-	2,80
8.	Buku saku ini memberi motivasi pada saya untuk belajar	8	20	3	-	3,16
9.	Dengan buku saku ini saya mendapatkan pengetahuan yang lebih mendalam tentang materi Keanekaragaman Hayati	19	12	-	-	3,61
10.	Saya bisa belajar aktif dengan buku saku ini	4	23	4	-	3
11.	Saya dapat memahami materi dengan bantuan gambar-gambar yang tertera dalam buku saku	14	17	-	-	3,45
12.	Kalimat yang digunakan mudah dipahami	19	12	-	-	3,61
13.	Bahasa yang digunakan komunikatif dan interaktif	14	17	-	-	3,54
Total		44,08				
Rata-rata		3,39				
Kriterian Penilaian		Positif				

3. Hasil respon keseluruhan

Tabel A.11

Hasil Respon Keseluruhan		
No.	Jenis penelitian	Rata-rata
1.	Respon guru	3,5
2.	Respon peserta didik	3,39
	Rata-rata total	3,44

E. Hasil Belajar Peserta Didik

Tabel A.12

Tes Hasil Belajar Peserta Didik

No.	Nama Responden	Nilai	Keterangan
1.	Ahmad Abdillah	86	L
2.	Ahmad Shafwan	93	L
3.	Bintang Mi'raj	100	L
4.	Eko Candra W.	80	L
5.	Harri Bahtiar	80	L
6.	Khairul Akhyar	93	L
7.	Khairullah Irsyad	86	L
8.	Muflih Ramadhan	60	L
9.	Muh. Fath Agung	100	L
10.	Muh. Rayhan	80	L
11.	Muh. Wahyu P	100	L
12.	Surahman	80	TL
13.	Alfaidah	86	L
14.	Andi Citra Angraeni	86	L
15.	Andi St. Sahra	93	L
16.	Aniqah Maharani	60	TL

17.	Aunil Ihsani Ilham	80	L
18.	Fitrah Ramadhani	73	TL
19.	Fitri Salwa	86	L
20.	Ilma Awaliyah Umar	100	L
21.	Jessica Indira Putri	80	L
22.	Khanza Putry Hakeem	93	L
23.	Nuraini Putri Utami	93	L
24.	Nurul Izzah	80	L
25.	Putri Ramdani	73	TL
26.	St. Hartanti Adi Putri	100	L
27.	Sumayyah	100	L
28.	Tazkyah Fitra Awaliyah	93	L
29.	Yunita Sari	80	L
30.	Zahra Khoiri Jannah	86	L
31.	Zalzabila angraeni	100	L
Persentase Rata-Rata		$\Sigma = 86,45\%$	

Tabel A.13

Presentase Ketuntasan Belajar Peserta Didik

No.	Ketuntasan Peserta Didik	Jumlah	KKM
1.	Peserta didik yang tuntas	27	75
2.	Peserta didik yang tidak tuntas	4	
Persentase Ketuntasan Belajar		87,09%	



LAMPIRAN B

INSTRUMENT PENELITIAN

- A. Kisi-Kisi Instrumen
- B. Angket Respon Guru
- C. Angket Respon Peserta Didik
- D. Soal Tes Hasil Belajar



Kisi-Kisi Angket Respon Peserta Didik

Aspek	Indikator	Nomor Soal
Kemenarikan Tampilan	1. Kemenarikan Buku Saku Identifikasi 2. Desain yang digunakan dalam Buku Saku Identifikasi 3. Ukuran huruf sesuai 4. Tampilan setiap halaman 5. Cetakan gambar jelas	1, 2, 3, 4, 5
Kesesuaian dengan Fakta	6. Kesesuaian dengan fakta	6
Kebergunaan untuk proses pembelajaran	7. Kondisi belajar yang menyenangkan 8. Memotivasi peserta didik 9. Memberikan pengetahuan yang lebih khusus tentang keanekaragaman hayati 10. Peserta didik lebih aktif belajar 11. Pemahaman mengenai materi lebih baik	7,8,9,10,11
Bahasa	12. Kalimat mudah dipahami 13. Bahasa yang digunakan komunikatif dan interaktif	12, 13

Kisi-Kisi Soal

Mata Pelajaran : IPA

Materi : Keanekaragaman Hayati
 Satuan Pendidikan : MA Madani Alauddin Paopao
 Kelas / Semester : X / 1
 Bentuk Soal : Pilihan Ganda
 Butir Soal : 15

No	Kompetensi Inti	Kompetensi Dasar	Indikator	Indikator Soal	Nomor Soal	Kunci	Ranah Kognitif
3	Memahami dan menerapkan pengetahuan (faktual, konseptual, dan prosedural) berdasarkan rasa ingin tahunya tentang ilmu pengetahuan, teknologi, seni, budaya terkait fenomena dan kejadian tampak mata.	3.2 Menganalisis data hasil observasi tentang berbagai tingkat keanekaragaman hayati (gen, jenis, dan ekosistem) di Indonesia.	Menjelaskan perbedaan keanekaragaman hayati tingkat gen, jenis, serta ekosistem melalui kajian literature dengan baik.	Menjelaskan pengertian keanekaragaman hayati	1	A	C2
				Menjelaskan pengertian keanekaragaman hayati tingkat gen	2	D	
				Menjelaskan pengertian keanekaragaman hayati tingkat spesies	3	A	
				Menjelaskan pengertian keanekaragaman hayati tingkat ekosistem	4	A	
				Membedakan keanekaragaman hayati tingkat gen, spesies, dan	5	C	
					6	B	

			ekosistem berdasarkan contoh tumbuhan.				
			Menjelaskan macam-macam sistem klasifikasi makhluk hidup melalui kajian literature dengan baik.	Menjelaskan macam-macam sistem klasifikasi makhluk hidup	7 8 9 10 11 12 13	A A A E D A A	C2
			Mengumpulkan data hasil keanekaragaman tumbuhan di lingkungan sekolah dengan bantuan buku saku identifikasi tumbuhan dengan baik.	Menentukan klasifikasi tumbuhan berdasarkan buku saku identifikasi tumbuhan.	14	A	C3
				Menentukan spesies tumbuhan berdasarkan strukturnya.	15	B	C3

B. Angket Respon Peserta Didik

No	Pernyataan	Alternatif Penilaian
----	------------	----------------------

ANGKET RESPON PESERTA DIDIK TERHADAP BUKU SAKU

IDENTIFIKASI TUMBUHAN PADA MATERI

KEANEKARAGAMAN HAYATI KELAS X

MIA3 MA MADANI ALAUDDIN PAO PAO

Nama :

Nis :

Kelas :

Petunjuk Pengisian :

1. Isilah nama dan kelas anda pada tempat yang disediakan.
2. Angket ini merupakan tindak lanjut dari Pengembangan buku saku identifikasi tumbuhan.
3. Berikan pendapat anda dengan jujur.
4. Berikan tanda (√) pada kolom yang telah disediakan sesuai dengan pertanyaan/ pernyataan yang diberikan.

Keterangan :

SS : Sangat Setuju

S : Setuju

TS : Tidak Setuju

STS : Sangat Tidak Setuju

		SS	S	TS	STS
1.	Saya berpendapat bahwa desain buku saku ini menarik				
2.	Desain cover buku saku ini memiliki daya tarik				
3.	Saya dapat membaca teks dengan mudah karena jenis dan ukuran huruf yang dipilih variatif				
4.	Saya menyukai tampilan setiap halaman buku saku karena memiliki komposisi warna yang menarik				
5.	Cetakan gambar jelas				
6.	Gambar yang disajikan sesuai dengan fakta dan mendukung kejelasan konsep materi				
7.	Saya lebih senang belajar dengan buku saku ini dari pada hanya mendengarkan penjelasan pendidik				
8.	Buku saku ini memberi motivasi pada saya untuk belajar				
9.	Dengan buku saku ini saya mendapatkan pengetahuan yang lebih mendalam tentang materi Keanekaragaman Hayati				
10.	Saya bisa belajar aktif dengan buku saku ini				
11.	Saya dapat memahami materi dengan bantuan gambar-gambar yang tertera dalam buku saku				
12.	Kalimat yang digunakan mudah dipahami				
13.	Bahasa yang digunakan komunikatif dan interaktif				

C. Soal Tes Hasil Belajar (THB)

TES HASIL BELAJAR

Petunjuk Soal

1. Tulislah nama, NIS dan kelas di pojok kanan atas pada lembar jawaban!
2. Bacalah soal dengan baik dan teliti!
3. Pilihlah soal yang dianggap lebih mudah untuk dikerjakan lebih awal!
4. Berilah tanda silang (x) huruf A, B, C, atau D pada jawaban yang benar!
5. Periksa kembali jawaban anda sebelum dikumpul!

1. Pelajaran biologi tidak terlepas dengan ajaran Islam sebagaimana Allah menciptakan segala sesuatu di dunia ini dengan beraneka macam jenisnya. Salah satu ayat yang menjelaskan kebesaran Allah tersebut yaitu
 - a. Surah Al Fathir ayat 27
 - b. Surah Al Isra ayat 23
 - c. Surah Al Maidah ayat 51
 - d. Surah An Nur ayat 3
 - e. Surah Al Ahzab ayat 53
2. Keanekaragaman yang merupakan factor pembawa dan pengendali sifat-sifat makhluk hidup yang terdapat di dalam kromosom adalah...
 - a. Keanekaragaman tumbuhan
 - b. Keanekaragaman hayati
 - c. Keanekaragaman hewan
 - d. Keanekaragaman tingkat gen
 - e. Keanekaragaman tingkat jenis
3. Keanekaragaman makhluk hidup yang memiliki persamaan ciri disebut...
 - a. Keanekaragaman tingkat jenis
 - b. Keanekaragaman tingkat gen
 - c. Keanekaragaman hayati
 - d. Keanekaragaman tumbuhan
 - e. Keanekaragaman hewan
4. Keanekaragaman yang menunjukkan seluruh variasi interaksi antara makhluk hidup (komponen biotik) dengan lingkungannya (komponen abiotik) di suatu tempat tertentu dan dalam jangka waktu yang tertentu pula, merupakan pengertian dari
 - a. Keanekaragaman tingkat ekosistem
 - b. Keanekaragaman tingkat jenis
 - c. Keanekaragaman tingkat gen
 - d. Keanekaragaman tingkat hewan
 - e. Keanekaragaman tingkat tumbuhan

5. Pisang kepok (*Musa paradisiaca*) secara struktur berkerabat dengan
 - a. Delima (*Punica granatum*)
 - b. Jeruk bali (*Citrus maxima*)
 - c. Pisang ambon (*Musa acuminata*)
 - d. Pepaya (*Carica papaya*)
 - e. Sirsak (*Annona muricata*)
6. Suatu cara pengelompokan yang didasarkan pada ciri-ciri tertentu adalah....
 - a. Klasifikasi
 - b. Keanekaragaman hayati
 - c. Biodiversitas
 - d. Kunci determinasi
 - e. Takson
7. Perhatikan pernyataan di bawah ini:
 - 1) Memudahkan kita dalam mempelajari keanekaragaman makhluk hidup
 - 2) Mengetahui hubungan kekerabata antar makhluk hidup
 - 3) Memberi nama makhluk hidup yang belum di ketahui namanya
 - 4) Mendeskripsikan ciri-ciri suatu jenis makhluk hidup untuk membedakannya dari makhluk hidup dari jenis lain.Pernyataan di atas merupakan.....
 - a. Pengertian klasifikasi makhluk hidup
 - b. Tujuan klasifikasi makhluk hidup
 - c. Macam-macam klasifikasi makhluk hidup
 - d. Proses klasifikasi makhluk hidup
 - e. Pencandraan makhluk hidup
8. Sistem klasifikasi khususnya sistem klasifikasi buatan di rintis oleh tokoh yang bernama....
 - a. Aristoteles
 - b. Michael Adams
 - c. Jean Baptiste De Lamarck
 - d. Charles Darwin
 - e. Robert Hook
9. Pada sistem filogenetik terdapat empat sistem yaitu, kecuali...
 - a. Sistem dua kingdom
 - b. Sistem tiga kingdom
 - c. Sistem empat kingdom
 - d. Sistem lima kingdom
 - e. Sistem delapan kindom

10. Pencandraan (identifikasi), pengelompokan, dan pemberian nama takson adalah....
- Pengertian klasifikasi makhluk hidup
 - Tujuan klasifikasi makhluk hidup
 - Macam-macam klasifikasi makhluk hidup
 - Proses klasifikasi makhluk hidup
 - Pencandraan makhluk hidup
11. Penggunaan kunci determinasi pada proses klasifikasi makhluk hidup terdapat pada tahap....
- Pencandraan (Identifikasi)
 - Pengelompokan
 - Pemberian Nama Takson
 - Pada proses klasifikasi
 - Semua benar
12. Berikut ini adalah tingkat takson pada makhluk hidup:
- Divisi
 - Kingdom
 - Kelas
 - Ordo
 - Family
 - Genus
 - Spesies
- Urutan tingkat takson yang benar dari yang paling tinggi ke paling rendah adalah....
- 2)-1)-3)-4)-5)-6)-7)
 - 1)- 2)-3)-4)-5)-6)-7)
 - 1)-2)-4)-3)-5)-6)-7)
 - 3)-1)-2)-4)-5)-6)-7)
 - 3)-2)-1)-4)-5)-6)-7)
13. Perhatikan kunci determinasi berikut:
- Memiliki klorofil.....2
 - tidak memiliki klorofil.....kingdom fungi
 - tumbuhan berbunga sejati.....3
 - tumbuhan tidak berbunga sejati..... Divisi Pinophyta
 - berkeping satu.....angiospermae (dikotil)
 - berkeping dua.....gymnospermae (monokotil)

Kunci determinasi untuk menentukan kelas dari Mawar (*Rosa sp*) adalah...

- a. 1a, 2a, 3a
- b. 1a, 2a, 3b
- c. 1a, 2b
- d. 1b,
- e. Semua benar

14. Klasifikasi yang benar pada tanaman Mangga (*Mangivera indica*) adalah....

- a. *Plantae, Magnoliophyta, Magnoliopsida, Sapindales, Anacardiaceae, Mangivera, Mangivera indica.*
- b. *Plantae, Magnoliophyta, Magnoliopsida, Malvales, Anacardiaceae, Mangivera, Mangivera indica.*
- c. *Plantae, Magnoliophyta, Magnoliopsida, Sapindales, Rubiaceae, Mangivera, Mangivera indica.*
- d. *Plantae, Magnoliophyta, Magnoliopsida, Sapindales, Anacardiaceae, Ixora, Mangivera indica.*
- e. *Plantae, Magnoliophyta, Magnoliopsida, Sapindales, Brassicales, Carica, Mangivera indica.*

15. *Plantae, Spermatophyta, Magnoliopsida, Malvales, Malvaceae, Hibiscus, Hibiscus rosa sinensis.* Urutan klasifikasi di atas merupakan klasifikasi tumbuhan....

- a. Mawar
- b. Kembang sepatu
- c. Mangga
- d. Papaya
- e. Asoka

LAMPIRAN C

- A. Media Pembelajaran Buku Saku Identifikasi Tumbuhan
- B. Absen Peserta Didik

UNIVERSITAS ISLAM NEGERI
ALAUDDIN
M A K A S S A R



DAFTAR ISI	
BATA PENGANTAR.....	1
DAFTAR ISI.....	11
IDENTIFIKASI IDENTIFIKASI TUMBUHAN	
1. Etnobotani.....	1
2. Sistem Tumbuhan.....	4
3. Ekologi Tumbuhan.....	6
DAFTAR PUSTAKA.....	61
ILUSTRASI.....	71

Ilak-Ilak

Parasitisme



Ilak-Ilak

Ilak-ilak adalah tumbuhan berdaun yang memiliki beberapa bunga yang berwujud cangkir dan biasanya menggantung dan memiliki pedikel di bawahnya.

Ilak-ilak adalah tumbuhan berdaun yang memiliki cara hidup parasit dan beberapa cabang memukul tanaman inangnya karena memotong liarnya.


Ilak-ilak adalah tumbuhan berdaun yang memiliki cara hidup parasit dan beberapa cabang memukul tanaman inangnya karena memotong liarnya.

Ilak-ilak adalah tumbuhan berdaun yang memiliki cara hidup parasit dan beberapa cabang memukul tanaman inangnya karena memotong liarnya.

Ilak-Ilak

Parasitisme

Ilak-ilak adalah tumbuhan berdaun yang memiliki cara hidup parasit dan beberapa cabang memukul tanaman inangnya karena memotong liarnya.



Ilak-Ilak

Ilak-ilak adalah tumbuhan berdaun yang memiliki cara hidup parasit dan beberapa cabang memukul tanaman inangnya karena memotong liarnya.

Ilak-ilak adalah tumbuhan berdaun yang memiliki cara hidup parasit dan beberapa cabang memukul tanaman inangnya karena memotong liarnya.

Ilak-ilak adalah tumbuhan berdaun yang memiliki cara hidup parasit dan beberapa cabang memukul tanaman inangnya karena memotong liarnya.

Ilak-ilak adalah tumbuhan berdaun yang memiliki cara hidup parasit dan beberapa cabang memukul tanaman inangnya karena memotong liarnya.

10

A. Amis brokoli
(Brassica oleracea)

1 **Definisi**
Paling mudah dikenali, yaitu kacang-kacangan dan brokoli.

2 **Keuntungan**
Brokoli memiliki kandungan yang sangat kaya akan serat dan lemak, termasuk juga kaya akan vitamin.

Ilmu Biologi (DENTRIKASI TUMBUHAN)

11



1 **Klasifikasi**

Kingdom : Plantae
Divisi : Spermatophyta
Kelas : Magnoliopsida
Ordo : Brassicales
Familia : Brassicaceae
Genus : Brassica
Spesies : Brassica oleracea

2 **Sumber**
<http://www.trochilorum.com/2013/03/04/10-broccoli-keuntungan-dan-cara-mengonsumsi-broccoli.html>

Ilmu Biologi (DENTRIKASI TUMBUHAN)

12



1 **Klasifikasi**

Kingdom : Plantae
Divisi : Spermatophyta
Kelas : Magnoliopsida
Ordo : Fabales
Familia : Fabaceae
Genus : Tamarindus
Spesies : Tamarindus indica

2 **Sumber**
<http://www.fruitsoftheindia.com/2013/03/04/10-broccoli-keuntungan-dan-cara-mengonsumsi-broccoli.html>

Ilmu Biologi (DENTRIKASI TUMBUHAN)

13

Bambu

1 **Struktur**



2 **Reproduksi**



3 **Keuntungan**



4 **Risiko**



5 **Sumber**
<http://www.1000plants.com/2013/03/04/10-broccoli-keuntungan-dan-cara-mengonsumsi-broccoli.html>

Ilmu Biologi (DENTRIKASI TUMBUHAN)

14

Amorpha canescens



1 **Klasifikasi**

Kingdom : Plantae
Divisi : Spermatophyta
Kelas : Magnoliopsida
Ordo : Rosales
Familia : Rosaceae
Genus : Amorpha
Spesies : Amorpha canescens

2 **Sumber**
<http://www.trochilorum.com/2013/03/04/10-broccoli-keuntungan-dan-cara-mengonsumsi-broccoli.html>

Ilmu Biologi (DENTRIKASI TUMBUHAN)

15

Adiantum species



1 **Klasifikasi**

Kingdom : Plantae
Divisi : Spermatophyta
Kelas : Magnoliopsida
Ordo : Rosales
Familia : Rosaceae
Genus : Adiantum
Spesies : Adiantum species

2 **Sumber**
<http://www.trochilorum.com/2013/03/04/10-broccoli-keuntungan-dan-cara-mengonsumsi-broccoli.html>

Ilmu Biologi (DENTRIKASI TUMBUHAN)

13

Tumbuhan berbunga

Nama (Latin)



Nama (Local)

Tempat hidup (habitat) di alam

KEMENTERIAN PERTANIAN

14

Tumbuhan berbunga

Perbedaan pada bagian buah dan biji



Perbedaan: ...

... dan ...

... dan ...

... dan ...

... dan ...

... dan ...

... dan ...

... dan ...

Sumber: ...

KEMENTERIAN PERTANIAN

15



Klasifikasi: ...

...

...

...

...

... dan ...

... dan ...

... dan ...

... dan ...

Sumber: ...

KEMENTERIAN PERTANIAN

16

Daun (Folium)

Daun Lonjong



Epineurium

Tulang daun

Ripidofil

KEMENTERIAN PERTANIAN

17

Daun (Folium)



Epineurium

Tulang daun

Ripidofil

KEMENTERIAN PERTANIAN

18

Bunga (Flos)

Nama (Latin)



Nama (Local)

Ampel: ...

Order: ...

Class: ...

Order: ...

Family: ...

Genus: ...

Spesies: ...

Sumber: ...

KEMENTERIAN PERTANIAN

11

Pennisetum (Pennisetum)



Klasifikasi
 Regnum: Fungi
 Divisi: Kingdomia
 Kelas: Magnoliopsida
 Ordo: Poales
 Famili: Poaceae
 Genus: Pennisetum
 Spesies: Pennisetum purpuratum

Tipe (Pennisetum)
 rumput

Sumber
<https://www.researchgate.net/publication/321104144/figure/fig/1/figure-pdf/5a940110-2931-4000-9000-900000000000.png>

Kulpa Adga DENTRIKASI TuMBUH MAH

12

Antigonon (Antigonon)



Klasifikasi
 Kingdom: Plantae
 Phylum: Angiosperms
 Class: Dicotyledons
 Order: Malvales
 Family: Malvaceae
 Genus: Antigonon
 Species: Antigonon leptopus

Tipe (Antigonon)
 Tanaman hias

Sumber
<https://www.researchgate.net/publication/321104144/figure/fig/1/figure-pdf/5a940110-2931-4000-9000-900000000000.png>

Kulpa Adga DENTRIKASI TuMBUH MAH

13

Thespesia (Thespesia)



Klasifikasi
 Regnum: Fungi
 Divisi: Kingdomia
 Kelas: Magnoliopsida
 Ordo: Malvales
 Famili: Malvaceae
 Genus: Thespesia
 Spesies: Thespesia populifolia

Tipe (Thespesia)
 rumput

Sumber
<https://www.researchgate.net/publication/321104144/figure/fig/1/figure-pdf/5a940110-2931-4000-9000-900000000000.png>

Kulpa Adga DENTRIKASI TuMBUH MAH

14

Tipe Daun (Tipe Daun)

Sebutkan tipe daun pada gambar berikut!

 acuminate	 marginate
 obovate	 obovate
 obuse	 cuspidate
 truncata	 mucronate

Sumber
<https://www.researchgate.net/publication/321104144/figure/fig/1/figure-pdf/5a940110-2931-4000-9000-900000000000.png>

Kulpa Adga DENTRIKASI TuMBUH MAH

15

- **Marcescentia (Marcescentia)** adalah jenis rumput yang memiliki daun yang lebar dan lunak serta memiliki kemampuan untuk menyimpan cadangan makanan di dalam batang.
- **Mirabilis (Mirabilis)** adalah jenis rumput yang memiliki daun yang lebar dan lunak serta memiliki kemampuan untuk menyimpan cadangan makanan di dalam batang.
- **Truncata (Truncata)** adalah jenis rumput yang memiliki daun yang lebar dan lunak serta memiliki kemampuan untuk menyimpan cadangan makanan di dalam batang.

Sumber
<https://www.researchgate.net/publication/321104144/figure/fig/1/figure-pdf/5a940110-2931-4000-9000-900000000000.png>

Kulpa Adga DENTRIKASI TuMBUH MAH

16

- **Mirabilis (Mirabilis)** adalah jenis rumput yang memiliki daun yang lebar dan lunak serta memiliki kemampuan untuk menyimpan cadangan makanan di dalam batang.
- **Mirabilis (Mirabilis)** adalah jenis rumput yang memiliki daun yang lebar dan lunak serta memiliki kemampuan untuk menyimpan cadangan makanan di dalam batang.
- **Mirabilis (Mirabilis)** adalah jenis rumput yang memiliki daun yang lebar dan lunak serta memiliki kemampuan untuk menyimpan cadangan makanan di dalam batang.

Sumber
<https://www.researchgate.net/publication/321104144/figure/fig/1/figure-pdf/5a940110-2931-4000-9000-900000000000.png>

Kulpa Adga DENTRIKASI TuMBUH MAH

35

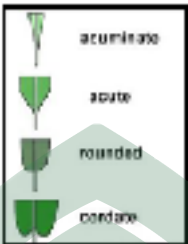
▶ **Berdasarkan bentuk dan ukuran** daun Angas ada tiga yang paling besar

Daun

KURSI SATEPUSI TUMBUHAN

36

Manfaat Daun (Morfologi)



acuminate
ovate
rounded
cordate

Daun
Merupakan struktur tumbuhan yang berfungsi untuk melakukan fotosintesis

KURSI SATEPUSI TUMBUHAN

37

- ▶ **Berdasarkan bentuk** daun Angas ada tiga yang paling besar
- ▶ **Maranta (Alamanda)**, bentuk terkecil
- ▶ **Timpa (Alamanda)**, daun dan bentuk terkecil
- ▶ **Maranta (Alamanda)**, daun dan bentuk terkecil
- ▶ **Maranta (Alamanda)**, daun dan bentuk terkecil
- ▶ **Maranta (Alamanda)**, daun dan bentuk terkecil


KURSI SATEPUSI TUMBUHAN

38

Manfaat Daun (Morfologi)

Tubung daun dan **membran** daun terkecil

Manfaat Daun (Morfologi)



Daun
Merupakan struktur tumbuhan yang berfungsi untuk melakukan fotosintesis

KURSI SATEPUSI TUMBUHAN

39

- ▶ **Terdapat di bagian atas** daun Angas ada tiga yang paling besar
- ▶ **Maranta (Alamanda)**, bentuk terkecil
- ▶ **Timpa (Alamanda)**, daun dan bentuk terkecil
- ▶ **Maranta (Alamanda)**, daun dan bentuk terkecil
- ▶ **Maranta (Alamanda)**, daun dan bentuk terkecil


KURSI SATEPUSI TUMBUHAN

40

Manfaat Daun (Morfologi)

Daun dan **membran** terkecil

Manfaat Daun (Morfologi)



Daun
Merupakan struktur tumbuhan yang berfungsi untuk melakukan fotosintesis

KURSI SATEPUSI TUMBUHAN

13

↳ Tanaman (Liliaceae)



Kelebung warna
(Hibiscus rosa-sinensis)

Sumber:
http://id.wikipedia.org/wiki/Hibiscus_rosa-sinensis

Kelebung warna

Logo Smpq Ibtentrikasj Tq Wrauhaj

14

Tegay (Ficus religiosa)

Ujung daun sangat tajam dan sangat
coklat di atas taksi-taksi dan di ujung-
nya

Demanginsak (Ficus religiosa)

Meski rasanya pahit dan pahit itu
penderita dan orang-orang dapat dimakan dalam
sangat banyak

Sumber:
http://id.wikipedia.org/wiki/Demanginsak

Logo Smpq Ibtentrikasj Tq Wrauhaj

15

↳ Tanaman (Moraceae) (Moraceae) (Moraceae)

Daun terdapat pada bagian bawah dari
tangkainya



Demanginsak (Ficus religiosa)


Sumber:
http://id.wikipedia.org/wiki/Demanginsak

Logo Smpq Ibtentrikasj Tq Wrauhaj

16

↳ Tanaman (Moraceae) (Moraceae) (Moraceae)

Daun terdapat pada bagian bawah dari
tangkainya



Demanginsak (Ficus religiosa)


Sumber:
http://id.wikipedia.org/wiki/Demanginsak

Logo Smpq Ibtentrikasj Tq Wrauhaj

17

↳ Tanaman (Moraceae) (Moraceae) (Moraceae)

Daun terdapat pada bagian bawah dari
tangkainya



Demanginsak (Ficus religiosa)

Sumber:
http://id.wikipedia.org/wiki/Demanginsak

Logo Smpq Ibtentrikasj Tq Wrauhaj

37

Singa (Singa)

Singa adalah jenis anggrek yang memiliki bunga dan daun yang sangat indah dan menarik. Tanaman ini berasal dari daerah tropis dan subtropis.

Saka Sains (D)NTRIKASI TUMBUHAN

38

Melastoma (Melastoma)



Singa

1. Tangkai bunga (pedicel) tegak dan lurus.
Tangkai ini memiliki bentuk seperti tongkat yang lurus dan tegak.
2. Kelopak bunga (calyx) berbentuk lonceng.
3. Mahkota bunga (corolla) berbentuk lonceng.
4. Putik (pistil) memiliki kepala putik yang bulat dan panjang.

Saka Sains (D)NTRIKASI TUMBUHAN

39

Singa (Singa)

Singa adalah jenis anggrek yang memiliki bunga dan daun yang sangat indah dan menarik. Tanaman ini berasal dari daerah tropis dan subtropis.

Saka Sains (D)NTRIKASI TUMBUHAN

40

Singa (Singa)

Singa adalah jenis anggrek yang memiliki bunga dan daun yang sangat indah dan menarik. Tanaman ini berasal dari daerah tropis dan subtropis.

Saka Sains (D)NTRIKASI TUMBUHAN

41

Singa (Singa)

Singa adalah jenis anggrek yang memiliki bunga dan daun yang sangat indah dan menarik. Tanaman ini berasal dari daerah tropis dan subtropis.

Saka Sains (D)NTRIKASI TUMBUHAN

KUANTIF BENTUKAN

RESEPI: SUPER BENTUK DRYER CLASS

Bahan-bahan: <ul style="list-style-type: none"> 1 kg tepung terigu 1/2 kg gula pasir 1/2 kg margarin 1/2 kg susu bubuk 1/2 kg telur 1/2 kg vanili 1/2 kg garam 1/2 kg baking powder 	Cara: <ol style="list-style-type: none"> 1. Campurkan tepung terigu, gula pasir, margarin, susu bubuk, telur, vanili, garam, dan baking powder. 2. Aduk rata. 3. Masukkan ke dalam loyang. 4. Panggang di oven.
---	---

Buku Saku IDENTIFIKASI TUMBUHAN

KUANTIF BENTUKAN

Bahan-bahan: <ul style="list-style-type: none"> 1 kg tepung terigu 1/2 kg gula pasir 1/2 kg margarin 1/2 kg susu bubuk 1/2 kg telur 1/2 kg vanili 1/2 kg garam 1/2 kg baking powder 	Cara: <ol style="list-style-type: none"> 1. Campurkan tepung terigu, gula pasir, margarin, susu bubuk, telur, vanili, garam, dan baking powder. 2. Aduk rata. 3. Masukkan ke dalam loyang. 4. Panggang di oven.
---	---

Buku Saku IDENTIFIKASI TUMBUHAN

KUANTIF BENTUKAN

OSMO

Bahan-bahan: <ul style="list-style-type: none"> 1 kg tepung terigu 1/2 kg gula pasir 1/2 kg margarin 1/2 kg susu bubuk 1/2 kg telur 1/2 kg vanili 1/2 kg garam 1/2 kg baking powder 	Cara: <ol style="list-style-type: none"> 1. Campurkan tepung terigu, gula pasir, margarin, susu bubuk, telur, vanili, garam, dan baking powder. 2. Aduk rata. 3. Masukkan ke dalam loyang. 4. Panggang di oven.
---	---

Buku Saku IDENTIFIKASI TUMBUHAN

KUANTIF BENTUKAN

OSMO

Bahan-bahan: <ul style="list-style-type: none"> 1 kg tepung terigu 1/2 kg gula pasir 1/2 kg margarin 1/2 kg susu bubuk 1/2 kg telur 1/2 kg vanili 1/2 kg garam 1/2 kg baking powder 	Cara: <ol style="list-style-type: none"> 1. Campurkan tepung terigu, gula pasir, margarin, susu bubuk, telur, vanili, garam, dan baking powder. 2. Aduk rata. 3. Masukkan ke dalam loyang. 4. Panggang di oven.
---	---

Buku Saku IDENTIFIKASI TUMBUHAN

KUANTIF BENTUKAN

Bahan-bahan: <ul style="list-style-type: none"> 1 kg tepung terigu 1/2 kg gula pasir 1/2 kg margarin 1/2 kg susu bubuk 1/2 kg telur 1/2 kg vanili 1/2 kg garam 1/2 kg baking powder 	Cara: <ol style="list-style-type: none"> 1. Campurkan tepung terigu, gula pasir, margarin, susu bubuk, telur, vanili, garam, dan baking powder. 2. Aduk rata. 3. Masukkan ke dalam loyang. 4. Panggang di oven.
---	---

Buku Saku IDENTIFIKASI TUMBUHAN

KUANTIF BENTUKAN

OSMO

Bahan-bahan: <ul style="list-style-type: none"> 1 kg tepung terigu 1/2 kg gula pasir 1/2 kg margarin 1/2 kg susu bubuk 1/2 kg telur 1/2 kg vanili 1/2 kg garam 1/2 kg baking powder 	Cara: <ol style="list-style-type: none"> 1. Campurkan tepung terigu, gula pasir, margarin, susu bubuk, telur, vanili, garam, dan baking powder. 2. Aduk rata. 3. Masukkan ke dalam loyang. 4. Panggang di oven.
---	---

Buku Saku IDENTIFIKASI TUMBUHAN

<p>16. Manajemen Keuangan Menganalisis laporan keuangan perusahaan untuk mengetahui kinerja keuangan perusahaan. Menganalisis laporan keuangan perusahaan untuk mengetahui kinerja keuangan perusahaan. Menganalisis laporan keuangan perusahaan untuk mengetahui kinerja keuangan perusahaan. Menganalisis laporan keuangan perusahaan untuk mengetahui kinerja keuangan perusahaan.</p>	<p>17. Manajemen Pemasaran Menganalisis strategi pemasaran perusahaan untuk mengetahui kinerja pemasaran perusahaan. Menganalisis strategi pemasaran perusahaan untuk mengetahui kinerja pemasaran perusahaan. Menganalisis strategi pemasaran perusahaan untuk mengetahui kinerja pemasaran perusahaan. Menganalisis strategi pemasaran perusahaan untuk mengetahui kinerja pemasaran perusahaan.</p>	<p>18. Manajemen Sumber Daya Manusia Menganalisis struktur organisasi perusahaan untuk mengetahui kinerja manajemen sumber daya manusia. Menganalisis struktur organisasi perusahaan untuk mengetahui kinerja manajemen sumber daya manusia. Menganalisis struktur organisasi perusahaan untuk mengetahui kinerja manajemen sumber daya manusia. Menganalisis struktur organisasi perusahaan untuk mengetahui kinerja manajemen sumber daya manusia.</p>
--	---	---

UNIVERSITAS ISLAM NEGERI
ALAUDDIN
 MAKASSAR

<p>19. Manajemen Operasi Menganalisis proses produksi perusahaan untuk mengetahui kinerja manajemen operasi. Menganalisis proses produksi perusahaan untuk mengetahui kinerja manajemen operasi. Menganalisis proses produksi perusahaan untuk mengetahui kinerja manajemen operasi. Menganalisis proses produksi perusahaan untuk mengetahui kinerja manajemen operasi.</p>	<p>20. Manajemen Logistik Menganalisis sistem distribusi perusahaan untuk mengetahui kinerja manajemen logistik. Menganalisis sistem distribusi perusahaan untuk mengetahui kinerja manajemen logistik. Menganalisis sistem distribusi perusahaan untuk mengetahui kinerja manajemen logistik. Menganalisis sistem distribusi perusahaan untuk mengetahui kinerja manajemen logistik.</p>	<p>21. Manajemen Hukum Menganalisis peraturan perundang-undangan yang berkaitan dengan manajemen perusahaan. Menganalisis peraturan perundang-undangan yang berkaitan dengan manajemen perusahaan. Menganalisis peraturan perundang-undangan yang berkaitan dengan manajemen perusahaan. Menganalisis peraturan perundang-undangan yang berkaitan dengan manajemen perusahaan.</p>
---	--	---



B. Absen

No.	Nama Responden	P/L	Keterangan
1.	Ahmad Abdillah Fathur. S	L	√
2.	Ahmad Syafwan Faqira. I	L	√
3.	Bintang Mi'raj	L	√
4.	Eko Candra Winata	L	√
5.	Harri Bahtiar	L	√
6.	Khairul Akhyar M	L	√
7.	Khairullah Irsyad Saleh	L	√
8.	Muflih Ramadhan	L	√
9.	Muh. Fath Agung Nur	L	√
10.	Muh. Rayhan Nur Iman	L	√
11.	Muh. Wahyu Pratama	L	√
12.	Surahman	L	√
13.	Al Faidah	P	√
14.	Andi Citra Angraeni	P	√
15.	Andi St. Sahra. T	P	√
16.	Aniqah Maharani	P	√
17.	Aunil Ihsani Ilham	P	√
18.	Fitrah Ramadhani	P	√
19.	Fitri Salwa Azhari	P	√
20.	Ilma Awaliyah Umar	P	√
21.	Jessica Indhira Putri	P	√
22.	Khanza Putry Hakeem	P	√

23.	Nuraini Putri Utami	P	√
24.	Nurul Izzah	P	√
25.	Putri Ramdani	P	√
26.	St. Hartanti Adi Putri	P	√
27.	Sumayyah	P	√
28.	Tazkyah Fitra Awaliyah	P	√
29.	Yunita Sari	P	√
30.	Zahra Khoiri Jannah	P	√
31.	Zalzabila Anugriani. H	P	√

Gowa,

September 2018

Guru

Said, S.Pd.

UNIVERSITAS ISLAM NEGERI
ALAUDDIN
 M A K A S S A R

LAMPIRAN D

PERSURATAN

UNIVERSITAS ISLAM NEGERI
ALAUDDIN
M A K A S S A R

A. Surat Permohonan Judul Skripsi


KEMENTERIAN AGAMA RI
UNIVERSITAS ISLAM NEGERI ALAUDDIN MAKASSAR
FAKULTAS TARBIYAH DAN KEGURUAN
PENDIDIKAN BIOLOGI
 Kampus II, Jl. Si Alauddin No. 5171p, (0411) 854524 Fax 424826
 Kampus II, Jl. M. Yasin Limpo No. 56 Sarona Sungguminor-Gowa 11p, (0411) 424831 Fax 424833

Samarua-Gowa, 3 Juni 2017

Nomor : 122/Pend. Biol. 1/2017
 Hal : Permohonan Pengajuan Judul Skripsi

Kepada Yth.,
 Ketua Prodi Pendidikan Biologi
 Fakultas Tarbiyah Dan Keguruan
 ITN Alauddin Makassar
 Di
 Samarua-Gowa


Nama : Mardatihah
 Nim : 20500114046
 Semester : VI (Enam)
 Fak/Jur : Tarbiyah Dan Keguruan/Pendidikan Biologi


Dengan ini mengajukan permohonan judul skripsi dengan judul :


***"Pengembangan Buku Identifikasi Tumbuhan Koleksi Kebun Pendidikan Biologi
 UINAM Sebagai Sumber Belajar Siswa Pada Materi Keanekaragaman Tumbuhan
 Kelas X MAN Madani Pro-Pao"***

Demikian permohonan ini untuk dipertimbangkan. Atas perhatiannya diucapkan terima kasih.

Mengetahui,
 Persehat Akademik
 Yang Dimohon


Dr. Muhammad Khalifah Mustami, M.Pd.
 NIP.19690410199503 1 001


Mardatihah
 NIM : 20500114046


 Menyetujui,
 Ketua Prodi Pendidikan Biologi
Jamilah, S.Si., M.Si
 NIP.19760405 200501 2 005

B. SK Pembimbing

KEMENTERIAN AGAMA RI
UNIVERSITAS ISLAM NEGERI ALAUDDIN MAKASSAR
FAKULTAS TARBİYAH DAN KEGURUAN
 PROGRAM STUDI PENDIDIKAN BIOLOGI
 Kampus I. E. N. Alauddin No.61 Makassar Telp : (0411) 861720 Fax : (0411) 464921
 Kampus II. H.M. Yusa Lano No.10, Torong, Polewali, Tana Toraja, Sulawesi Selatan 91000, (0411) 9117974K 201408

Samara-Gowa, 11 Agustus 2017

Nomor : 743/P.BIK/VI/2017
 Hal : *Permohonan Pengesahan Judul Skripsi dan Penetapan Dosen Pembimbing*

Kepada Yth.
 Dekan Fakultas Tarbiyah dan Keguruan
 UIN Alauddin Makassar
 Di
 Samara-Gowa

Arsulow Alifan W. W.
 Ketua Jurusan Pendidikan Biologi mengucapkan bahwa
 Nama : Merdanih
 NIM : 20500114016
 Semester : VI (Enam)
 Jurusan : Pendidikan Biologi
 Alamat/tp. : Perum. Bumi Perintis Hijau Blok A10
 No.16/085755138089

telah mengajukan judul skripsi:
Pengembangan Buku Identifikasi Tumbuhan Koleksi Kebun Pendidikan Biologi UIN Alauddin Makassar sebagai Sumber Belajar Siswa pada Materi Keanekaragaman Tumbuhan Kelas X MA Maabani Alauddin Paopau

untuk selanjutnya disahkan dan ditetapkan pembimbing sebagai berikut:
 Pembimbing I : Jamilah, S.Si., M.Si.
 Pembimbing II : Syahrani, S.Pd., M.Pd.

Demikian permohonan ini dan atas perkerasannya diucapkan terima kasih,
Wassalam.

Disahkan oleh:
 Wakil Dekan Bidang Akademik

Ketua,

Dr. Mujiono Darjupalli, M.Ag.
 NIP: 19641110 19203 1 005

Jamilah, S.Si., M.Si.
 NIP: 19760405 20080 2 005



**KEPUTUSAN DEKAN FAKULTAS TARBIYAH DAN KEGURUAN
UIN ALAUDDIN MAKASSAR
NOMOR: 076 TAHUN 2017**

TENTANG

PENBIMBING PENELITIAN DAN PENYUSUNAN SKRIPSI MAHASISWA

DEKAN FAKULTAS TARBIYAH DAN KEGURUAN UIN ALAUDDIN MAKASSAR

Membaca : Surat dari Jurusan Pendidikan Biologi Fakultas Tarbiyah dan Keguruan UIN Alauddin Makassar Nomor 743/P.Bio/VII/2017, Tanggal 11 Agustus 2017 tentang Penunjukan, Penetapan Judul Skripsi dan Penetapan Dosen Pembimbing Mahasiswa

Nama : Marsulillah
NIM : 20500114046 dengan judul:

"Pengembangan Buku Identifikasi Tumbuhan Koleksi Kebun Pendidikan Biologi UIN Alauddin Makassar sebagai Sumber Belajar Siswa pada Materi Keanekaragaman Tumbuhan Kelas X MA Madani Alauddin Pao-Pao"

Memandang : a. Bahwa untuk membantu penelitian dan penyusunan skripsi mahasiswa tersebut, dipandang perlu untuk menetapkan Pembimbing Penelitian dan Penyusunan Skripsi Mahasiswa.

b. Bahwa mereka yang ditetapkan dalam keputusan ini dipandang cakap dan memenuhi syarat untuk melaksanakan tugas sebagai Pembimbing Penelitian dan Penyusunan Skripsi Mahasiswa tersebut.

Mengingat : 1. Undang-Undang RI Nomor 20 Tahun 2003 tentang Sistem Pendidikan Nasional;

2. Peraturan Pemerintah RI Nomor 4 Tahun 2014 tentang Penyelenggaraan Pendidikan Tinggi dan Pengelolaan Perguruan Tinggi;

3. Keputusan Presiden RI Nomor 57 Tahun 2005 tentang Perubahan IAIN Alauddin Makassar menjadi Universitas Islam Negeri (UIN) Alauddin Makassar;

4. Keputusan Menteri Agama RI Nomor 25 Tahun 2013 jo No. 35/2013 tentang Organisasi dan Tata Kerja UIN Alauddin Makassar;

5. Peraturan Menteri Agama Nomor 20 Tahun 2014 tentang Statuta UIN Alauddin Makassar;

6. Keputusan Menteri Pendidikan dan Kebudayaan RI Nomor: 02201/1996 tentang Kriteria Akreditasi Program Studi pada Perguruan Tinggi untuk Program Sarjana;

7. Keputusan Rektor UIN Alauddin Makassar Nomor 200 Tahun 2016 tentang Pedoman Edukasi UIN Alauddin Makassar;

Dek/Co/Me/ISS/Pembimbing

8. Keputusan Rektor UIN Alauddin Makassar Nomor 260/A Tahun 2016 tentang Kalender Akademik UIN Alauddin Makassar Tahun Akademik 2016/2017.
9. Daftar Isian Penggunaan Anggaran (DIPA) DLU Fakultas Tarbiyah dan Keguruan UIN Alauddin Makassar Tahun Anggaran 2017

- Memperhatikan** : Hasil Rapat Pimpinan dan Dosen Fakultas Tarbiyah dan Keguruan UIN Alauddin Makassar tanggal 14 Februari 2011 tentang Pembimbing/Pembantu Pembimbing Pasca Sarjana dan Penyusunan Skripsi Mahasiswa.
- Menetapkan** : KEPUTUSAN DEKAN FAKULTAS TARBİYAH DAN KEGURUAN TENTANG DOSEN PEMBIMBING PENELITIAN DAN PENYUSUNAN SKRIPSI MAHASISWA
- Pertama** : Mengangkat/menunjuk sdr/ta:
- a. Jamilah, S.Si., M.Si. : Pembimbing I
- b. Syahrani, S.Pd., M.Pd. : Pembimbing II
- Kedua** : Tugas pembimbing adalah memberikan bimbingan dalam segi metodologi, isi, dan teknis penulisan sampai selesai dan mahasiswa tersebut lulus dalam ujian.
- Ketiga** : Segala biaya yang berkaitan dengan pelaksanaan keputusan ini dibebankan kepada anggaran DIPA DLU UIN Alauddin Makassar Tahun Anggaran 2017.
- Keempat** : Keputusan ini berlaku sejak tanggal ditetapkannya dan apabila terdapat kekeliruan/kesalahan di dalam penetapannya akan diadakan perubahan/ perbaikan sebagaimana mestinya.
- Kelima** : Keputusan ini disampaikan kepada masing-masing yang bersangkutan untuk diketahui dan dilaksanakan dengan penuh tanggung jawab.

UNIVERSITAS ISLAM NEGERI

ALAUDDIN
M A K A S S A R

Ditetapkan di : Somba
Pada tanggal : 10 Agustus 2017

Dekan, *A*


Amri
Dr. H. Muhammad Amri, Lc., M.Ag.
NIP: 19730120 200312 1 001

Tembusan:

1. Rektor UIN Alauddin Makassar;
2. Subbag Akademik, Kemahasiswaan, dan Alumni Fakultas Tarbiyah dan Keguruan;
3. Bertinggal.

Jawab: *Amri*

C. Pengesahan Draft Skripsi


KEMENTERIAN AGAMA
UNIVERSITAS ISLAM NEGERI ALAUDDIN MAKASSAR
FAKULTAS TARBIYAH DAN KEGURUAN
 Jl. H. M. Yasin Tjaja No. 36, Selayar Gowa Tj. 90411 (Telp. 0411) 887952 (Fax. 882682)

PENGESAHAN DRAFT SKRIPSI
Nomor: 35/ PEND. BIOLOGI/2018

Nama : Mardiatillah
 NIM : 20200114046
 Jurusan : Pendidikan Biologi
 Judul : "Pengembangan Buku Saku Identifikasi Tumbuhan Di Madrasah Madani Paopao Sebagai Sumber Belajar Siswa Pada Materi Keanekaragaman Tumbuhan Kelas X MIA 2 MA Madani Paopao"

Draft mahasiswa yang bersangkutan telah disetujui oleh:

Pembimbing I
Jamilah, S.Si, M.Si
 NIP.19760405 200501 2 005

Pembimbing II
Syahrani, S.Pd, M.Pd
 NIDN. 2024038601

Samata – Gowa, 5 April 2018

Disahkan oleh:
 Mengetahui,


an. Dekan
 Wakil Dekan Bidang Akademik

Ketua Jurusan Pend. Biologi

Dr. Mulianna Dimpopolli, M.Ag
 NIP. 19641110 199203 1 005

Jamilah, S.Si, M.Si
 NIP. 19760405 200501 2 005

D. Berita Acara




KEMENTERIAN AGAMA
UNIVERSITAS ISLAM NEGERI ALAUDDIN MAKASSAR
FAKULTAS TARBIYAH DAN KEGURUAN
 Jl. H. M. Yoesli Lingkar Nomor 11, Samata-Gowa Dg. 10411 952192 (Telp. 0411)

BERITA ACARA

Pada hari ini, telah dilaksanakan seminar draft Skripsi Mahasiswa atas nama :


Nama : Mardatillah
 Nim : 20200114046
 Jurusan : Pendidikan Biologi
 JenisKelamin : Perempuan
 Alamat : Jl. Sultan Alauddin Komplek Bumi Permata Hijau
 JudulSkripsi : " Pengembangan Buku Saku Identifikasi Tumbuhan Di Madrasah Madani Panpan Sebagai Sumber Belajar Siswa Pada Mintori Kementerian Agama Tumbuhan Kelas X MIA 2 MA Madani Panpan "

Dihadiri Oleh
 Narasumber : Orang
 Demikian berita acara ini dibuat untuk dipergunakan sepenuhnya.

<p>Narasumber I</p>  <p>Jamilah, S.Si., M.Si. NIP. 19760405 200501 2 005</p>	<p>Narasumber II</p>  <p>Syarifuddin, S.Pd., M.P.d NIDN. 2024038601</p>
--	---

Samata – Gowa, 5 April 2018


Mengetahui,
 Ketua Jurusan Pendidikan Biologi


Jamilah, S.Si., M.Si.
NIP. 19760405 200501 2 005

ALAUDDIN
MAKASSAR

Keterangan:
 1 (satu) rangkai untuk Ketua Jurusan
 1 (satu) rangkai untuk Sahag. Akademik
 1 (satu) rangkai untuk PMUK Pak Tarbiyah dan Keguruan UIN Alauddin Makassar
 1 (satu) rangkai untuk yang bersangkutan

E. SK Seminar


KEMENTERIAN AGAMA
UNIVERSITAS ISLAM NEGERI ALAUDDIN MAKASSAR
FAKULTAS TARRBIYAH DAN KEGURUAN
 Jl. H. M. Yakin Limas/Norae 35 Sanata-Gowa Tlp. (0411) 862312 (Fax: 862632)

SURAT KETERANGAN SEMINAR

Yang bertanda tangan di bawah ini:




1. Jamilah S.Si., M.Si	: Narasumber I
2. Syahrani, S.Pd., M.Pd	: Narasumber II

Menyatakan bahwa Mahasiswa:


Nama : Mardarillah
 Nim : 20500114046
 Jurusan : Pendidikan Biologi
 Judul Draft : "Pengembangan Buku Saku Identifikasi Tumbuhan Di Mulasah Madani Paopao Sebagai Sumber Belajar Siswa Pada Materi Keanekaragaman Tumbuhan Kelas X MIA 2 MA Madani Paopao"

Yang bersangkutan telah menyajikan draftnya dalam seminar dan bimbingan draft serta telah memperbaiki yang sesuai dengan hasil seminar dengan petunjuk dosen pembimbing pada saat seminar draft.

Sanata – Gowa, 5 April 2018

 _____ Jamilah, S.Si., M.Si. NIP. 19760405 200501 2 005	 _____ Syahrani, S.Pd., M.Pd. NIDN. 203.4038601
Mengetahui, Ketua Jurusan Pendidikan Biologi	
 _____ Jamilah, S.Si., M.Si. NIP. 19760405 200501 2 005	

F. Surat Keterangan Seminar


KEMENTERIAN AGAMA
UNIVERSITAS ISLAM NEGERI (UIN) ALAUDDIN MAKASSAR
FAKULTAS TARBİYAH DAN KEGURUAN
Jl. H. M. Yasin Limpo No. 36 ☎ (0411) 802562 (Fax: 807567) Samata-Gowa

Nomor : T.141M/0010225/2018
Lamp. :
Hal : **Undangan Menghadiri Seminar** Samata-gowa, April 2018

Kepada Yth

1. Jamilah, S.Si., M.Si. (Penguji I)
2. Syahrani, S.Pd., M.Pd. (Penguji II)

Di Tempat.

Assalamu 'Alaikum Wr. Wb.


Sehubungan dengan permohonan Saudara/Mardiatillah, NIM. 29500114046, tentang Seminar dan Bimbingan Draft Skripsi dengan judul

"Pengembangan Buku Saku Identifikasi Tumbuhan di Madrasah Alauddin Paopao Sebagai Sumber Belajar Siswa pada Materi Keanekaragaman Tumbuhan Kelas X MIA2 MA Madani Alauddin Paopao"

maka bersama ini kami mengundang saudara untuk menghadiri seminar tersebut yang inaysa Allah dilaksanakan pada

Hari/Tanggal : **Jumat / 6 April 2018**
Waktu : **09.00 WITA - selesai**
Tempat : **Laboratorium Kering Perikanan Biologi**

Demikian disampaikan dan atas perhatian saudara diucapkan terima kasih

Wassalam
Dekan 

/ Dr. H. Muhammad Amri, Lc., M.Ag. |
NIP: 19730126 200342 1 001

Tembusan:

1. Ketua Jurusan,
2. Mahasiswa yang bersangkutan,
3. Arsip

Kemendikbud, Kemendiknas, dan Kemendagri, Jakarta dan Makassar



UIN
ALAUDDIN
MAKASSAR

KEPUTUSAN DEKAN FAKULTAS TARBİYAH DAN KEGURUAN

UIN ALAUDDIN MAKASSAR

NOMOR: 763. TAHUN 2018

TENTANG

PENGUJI SEMINAR DAN BIMBINGAN DRAFT SKRIPSI MAHASISWA

DEKAN FAKULTAS TARBİYAH DAN KEGURUAN UIN ALAUDDIN MAKASSAR

- Membaca** : Keputusan Dekan Fakultas Tarbiyah dan Keguruan UIN Alauddin Makassar Nomor: 1678 Tahun 2017 tanggal 4296d tentang Pembimbing Penelitian dan Penyusunan Skripsi Mahasiswa.
Nama : Mardatillah
NIM : 25500114045
Jurusan : Pendidikan Biologi
 dengan judul
 "Pengembangan Buku Saku Identifikasi Tumbuhan di Madrasah Alauddin Paopao Sebagai Sumber Belajar Siswa pada Materi Keaneekaragaman Tumbuhan Kelas X MIA2 MA Madani Alauddin Paopao"
- Menimbang** : a. Bahwa untuk kelancaran pelaksanaan seminar dan bimbingan draft skripsi mahasiswa tersebut, dipandang perlu untuk menetapkan Nara sumber seminar.
 b. Bahwa mereka yang ditetapkan dalam keputusan ini dipandang cakap dan memenuhi syarat untuk melaksanakan tugas sebagai Penguji seminar tersebut.
- Mengingat** : 1. Undang-Undang Nomor 20 Tahun 2003 tentang Sistem Pendidikan Nasional;
 2. Peraturan Pemerintah Republik Indonesia Nomor 4 Tahun 2014 tentang Penyelenggaraan Pendidikan Tinggi dan Pengelolaan Perguruan Tinggi;
 3. Keputusan Presiden Republik Indonesia Nomor 57 Tahun 2005 tentang Perubahan UIN Alauddin Makassar menjadi Universitas Islam Negeri (UIN) Alauddin Makassar;
 4. Keputusan Menteri Agama Republik Indonesia Nomor 3 Tahun 2018 tentang Perubahan Kedua atas Peraturan Menteri Agama RI No 25 Tahun 2013 tentang Organisasi dan Tata Kerja UIN Alauddin Makassar;
 5. Peraturan Menteri Agama Nomor 20 Tahun 2014 tentang Statuta UIN Alauddin Makassar;
 6. Keputusan Menteri Pendidikan dan Kebudayaan Nomor: 032/U/1998 tentang Kriteria Akreditasi Program Studi pada Perguruan Tinggi untuk Program Sarjana;
 7. Keputusan Rektor UIN Alauddin Makassar Nomor 200 Tahun 2016 tentang Pedoman Edukasi UIN Alauddin Makassar.

8. Keputusan Rektor UIN Alauddin Makassar Nomor 203 Tahun 2017 tentang Penetapan Kalender Akademik UIN Alauddin Makassar Tahun Akademik 2017/2018
9. Daftar Isian Penggunaan Anggaran (DIPA) BLU Fakultas Tarbiyah dan Keguruan UIN Alauddin Makassar Tahun Anggaran 2018

- Memperhatikan** : Hasil rapat Pimpinan dan Dosen Fakultas Tarbiyah dan Keguruan UIN Alauddin Makassar tanggal 10 Oktober 2017 tentang Pelaksanaan Seminar dan Bimbingan Draft Skripsi Mahasiswa
- Mendapatkan** : **KEPUTUSAN DEKAN FAKULTAS TARBİYAH DAN KEGURUAN TENTANG NARASUMBER SEMINAR DAN BIMBINGAN DRAFT SKRIPSI MAHASISWA**
- Pertama** : Mengangkat/mentunjuk saudara:
a. Jamilah, S.Si, M.Si. Pengujian
b. Syahriani, S.Pd, M.Pd. Pengujian II
- Kedua** : Tugas Pengu adalah memberikan ujian dalam segi metodologi, isi dan teknik penyusunan draft skripsi mahasiswa
- Ketiga** : Segala biaya yang berkaitan dengan penerbitan keputusan ini dibebankan kepada anggaran DIPA BLU Fakultas Tarbiyah dan Keguruan UIN Alauddin Makassar Tahun Anggaran 2018
- Keempat** : Keputusan ini berlaku sejak tanggal diatapkannya dan apabila terdapat ketidakakuratan di dalam pelaksanaannya akan diadakan perubahan/ perbaikan sebagaimana mestinya
- Kelima** : Keputusan ini disampaikan kepada masing-masing yang bersangkutan untuk diketahui dan dilaksanakan dengan penuh tanggung jawab

Ditetapkan di : Samata
Pada tanggal : 02 April 2018

Dekan, 


UNIVERSITAS ISLAM NEGERI

ALA UDDIN
Fakultas Tarbiyah dan Keguruan
Dr. H. Muhammad Amel, Lc., M.Ag.
NIP: 19730120 200312 1 001

Tembusan:

1. Rektor UIN Alauddin Makassar
2. Subbag Akademik, Kemahasiswaan dan Alumni Fakultas Tarbiyah dan Keguruan
3. Peringgal

G. Daftar Hadir Seminar Proposal


KEMENTERIAN AGAMA
UNIVERSITAS ISLAM NEGERI ALAUDDIN MAKASSAR
FAKULTAS TARBIYAH DAN KEGURUAN
 Jl. H. M. Yasin Limpo Buntu 30 Suroto-Gowa Tlp. (0411) 862682 (Fax: 862682)

DAFTAR HADIR PESERTA SEMINAR DRAFT

Nama : Mardatillah
 NIM : 20500114046
 Pembimbing : 1. Jamilah S.Si., M.Si
 2. Syahrizani, S.Pd., M.Pd
 Hari/Tanggal :
 Tempat/Waktu :

No	Nama	NIM	Jurusan	TD
1	Reski Hashih	20500114036	Pendidikan Biologi	<i>[Signature]</i>
2	Ikram	20500114055	- - -	<i>[Signature]</i>
4	Rosdewati	20500114055	- " -	<i>[Signature]</i>
5	Fitriani A	20500114045	Pendidikan Biologi	<i>[Signature]</i>
6	Muharratan	20500114055	PSMA	<i>[Signature]</i>
7	Indrawingsun	20500114015	PSMA	<i>[Signature]</i>
8	erni wa X	20500114017	PSMA	<i>[Signature]</i>
9	Sumari	20500114044	Pendidikan Biologi	<i>[Signature]</i>
10	Syaifulah Madiqauli	20500114009	Pendidikan Biologi	<i>[Signature]</i>
11	HESNARATI E	20500114025	Den-Biologi	<i>[Signature]</i>
12	Kasdiyah Jumar	20500114076	Pendid. Biologi	<i>[Signature]</i>
13	Heri Damalati	20500114075	Pendidikan Biologi	<i>[Signature]</i>
14	Rahmatulhikmah	20500114073	Pendidikan Biologi	<i>[Signature]</i>
15	MUHASIR S	20500114063	- - -	<i>[Signature]</i>
16	MURDIONO	20500114083	- - -	<i>[Signature]</i>
17	A. Muliaulha Mawati	20500114050	- - -	<i>[Signature]</i>
18	A. BIRAH BERNAT	20500114077	- - -	<i>[Signature]</i>



KEMENTERIAN AGAMA
UNIVERSITAS ISLAM NEGERI ALAUDDIN MAKASSAR
FAKULTAS TARRBIYAH DAN KEGURUAN

Jl. H. M. Yasin Limpo Nomor 31 Samata-Gowa Tlp. (0411) 853662 (Fax: 853612)

19	Nugroho, S.Pd	2020040000	Pendidikan Biologi	<i>[Signature]</i>
20	Muhammad	2020040063	---	<i>[Signature]</i>
21	SA Fakhri Mauli	2020040088	P. Biologi	<i>[Signature]</i>
22	Ahmad	2020040096	P. Biologi	<i>[Signature]</i>
23				
24				
25				
26				
27				
28				

Samata – Gowa, 5 April 2018

Pembimbing I

[Signature]
Jamilah, S.Si, M.Si
NIP. 19760405 200501 2 005

Pembimbing II

[Signature]
Suhriani, S.Pd., M.Pd.
NIDN. 2024038601

UNIVERSITAS ISLAM NEGERI

Mengetahui
Ketua Jurusan Pend. Biologi
ALAUDDIN
[Signature]
M A K A S S A R
Jamilah, S.Si, M.Si
NIP. 19760405 200501 2 005

H. Surat Izin Penelitian



KEMENTERIAN AGAMA REPUBLIK INDONESIA
UNIVERSITAS ISLAM NEGERI
ALAUDDIN MAKASSAR

Kampus 1 - Jalan Seroja Alauddin No 51 Tj. Pj (P.1), 91024 Makassar
 Kampus 2 - Jl. Seroja Alauddin No. 51 Tj. Pj (P.2), 91024 Makassar
 Alamat surat elektronik: alauddin@uim.ac.id, uim@uim.ac.id, 91024

Nama : B. Pd. Alia.05.199.00 9/07/2018 Gowa, 30 Juli 2018
 Sifat : Penting
 Lampiran : -
 Hal : Izin Penelitian

Yth, Kepala MA: Madani Alauddin, Paop-Pao
 di
 Gowa

Assalamu Alaikum Wa. Rb

Berdasarkan surat Kepala Dinas Peranama, Modal dan Pelayanan Terpadu Satu Pintu Provinsi Sulawesi Selatan Nomor : 31558.11/P1SP/2018 tanggal 19 Juli 2018 tentang Izin Penelitian dalam rangka pengurusan skripsi, maka dengan hormat disampaikan bahwa yang tersebut namanya dibawah ini :

Nama : MARDATILLAH
 Nomor Pokok : 20500114045
 Program Studi : Pendidikan Biologi
 Pekerjaan : Mahasiswa (SI)
 Alamat : Jl. H. M. Yasin Limpo No. 56 Samata-Gowa

Disetujui dan diberi izin untuk melaksanakan penelitian pada sekolah yang Saudara pinjam, dengan judul skripsi :

"PENGEMBANGAN BUKU SAKU IDENTIFIKASI TUMBUHAN DI MA MADANI PAOPAO SEBAGAI SUMBER BELAJAR SISWA PADA MATERI KRANKARAGAMAN TUMBUHAN KELAS X MA 2 MA MADANI PAOPAO"

Yang akan dilaksanakan dari tanggal 25 Juli sampai dengan 27 Oktober 2018

Sehubungan dengan maksud tersebut diatas, di mohon kesediaan Saudara kiranya bersedia memberi fasilitas dan informasi serta data yang akurat selama penelitian berlangsung.

Demikian, atas perhatian dan kerjasamanya diucapkan terimakasih.



Masrulam
 Wakil Rektor Bidang Akademik

Tertutup

1. Kepala UIN Alauddin Makassar (Salogot) (seperangkat)
2. Kepala Dinas Peranama, Modal & Pelayanan Terpadu Satu Pintu Provinsi Sulawesi Selatan
3. Dekan Fak. Tarbiyah dan Keguruan UIN Alauddin Makassar
4. Mahasiswa yang bersangkutan
5. dsb

I. Hasil Wawancara Observasi Awal

Berdasarkan hasil wawancara pada tanggal 9 oktober 2017:

Narasumber : Said, S.Pd.,

Sekolah : MA Madani Alauddin Paopao

Adapun hasil wawancaranya adalah:

- 1. Pertanyaan : bagaimana keadaan kelas dan siswa tempat bapak mengajar?

Jawaban:.....
.....
.....
.....

- 2. Pertanyaan : model pembelajaran apa yang biasa bapak terapkan di dalam kelas?

Jawaban:.....
.....

- 3. Pertanyaan : apakah dalam menerapkan model tersebut terdapat kendala?

Jawaban:.....
.....
UNIVERSITAS ISLAM NEGERI
ALAUDDIN
M A K A S S A R
.....

- 4. Pertanyaan : jadi bagaimana dengan materi seperti keanekaragaman hayati yang harus melakukan pengamatan langsung di lapangan?


Jawaban:.....
.....
.....

- 5. Pertanyaan : apakah tidak ada media yang biasa digunakan selain *power point* (PPT)?

Jawaban:.....
.....
.....

6. Pertanyaan : bagaimana dengan hasil belajar peserta didik yang diajar?

Jawaban:.....
.....
.....
.....
.....
.....
.....
.....



LAMPIRAN E

DOKUMENTASI

UNIVERSITAS ISLAM NEGERI
ALAUDDIN
M A K A S S A R

A. Penelitian





B. Penyebaran



RIWAYAT HIDUP



Mardatillah dilahirkan di Mare, pada tanggal 17 Juli 1996. Anak kedua dari dua bersaudara hasil buah kasih dari pasangan Bapak Baderuddini dan Ibu Hamsia. Pendidikan Formal dimulai dari Sekolah Dasar di SD Inpres Mare dan lulus pada tahun 2009. Pada tahun yang sama, penulis melanjutkan pendidikan di Sekolah Menengah Pertama Negeri 2 Pasimasunggu Timur dan lulus pada tahun 2011, dan pada tahun yang sama pula penulis melanjutkan pendidikan sekolah menengah atas di SMA Negeri 1 Pasimasunggu Timur Kab. Kepulauan Selayar dan lulus pada tahun 2014. Kemudian penulis melanjutkan pendidikan di Universitas Islam Negeri (UIN) Alauddin Makassar kejenjang S1 pada Jurusan Pendidikan Biologi Fakultas Tarbiyah dan Keguruan, sampai saat biografi ini ditulis.

UNIVERSITAS ISLAM NEGERI
ALAUDDIN
M A K A S S A R