

**LAPORAN TUGAS AKHIR**  
**MANAJEMEN ASUHAN KEBIDANAN KELUARGA BERENCANA**  
**PADA NY “F” AKSEPTOR KB SUNTIK DENGAN *SPOTTING***  
**DI PUSKESMAS BARA-BARAYA MAKASSAR**  
**TANGGAL 21 JULI-28 JULI**  
**TAHUN 2018**



**KARYA TULIS ILMIAH**

**Diajukan Sebagai Salah Satu Syarat Dalam Menyelesaikan Pendidikan  
Program Ahli Madya Kebidanan Fakultas Kedokteran dan Ilmu Kesehatan  
Universitas Islam Negeri (UIN) Alauddin Makassar**

**Oleh :**

**A. ULVIA RAMADHANI FIRDAUS**

**70400115065**

**JURUSAN KEBIDANAN**  
**FAKULTAS KEDOKTERAN DAN ILMU KESEHATAN**  
**UNIVERSITAS ISLAM NEGERI (UIN) ALAUDDIN MAKASSAR**

**2018**

## HALAMAN PERNYATAAN KEASLIAN KTI

Mahasiswa yang bertanda tangan di bawah ini :

Nama : A.Ulvia Ramadhani Firdaus

NIM : 70400115065

Tempat/Tgl.lahir : Bulukumba, 22 Januari 1996

Jurusan/ Fakultas : DIII Kebidanan/ Fakultas Kedokteran dan Ilmu Kesehatan

Dengan penuh kesadaran, penyusun yang bertanda tangan di bawah ini menyatakan bahwa karya tulis ilmiah ini benar adalah hasil karya penyusun sendiri. Jika kemudian hari terbukti bahwa ia merupakan duplikat, tiruan, plagiat, atau dibuat oleh orang lain, sebagian atau seluruhnya, maka karya tulis ilmiah ini dan gelar yang diperoleh karenanya batal demi hukum.

Samata-Gowa, Agustus 2018

Penulis,

UNIVERSITAS ISLAM NEGERI  
ALAUDDIN  
M A K A S S A R

A.ULVIA RAMADHANI F.  
NIM: 70400115065

**LEMBAR PERSETUJUAN KARYA TULIS ILMIAH**

Nama : A. Ulvia Ramadhani Firdaus  
NIM : 70400115065  
Judul : Manajemen Asuhan Kebidanan Keluarga Berencana Pada Ny  
"F" Akseptor KB Suntik dengan *Spotting* Di Puskesmas Bara-  
Baraya Tahun 2018.

Karya Tulis Ilmiah ini telah diperiksa dan disetujui oleh pembimbing untuk diajukan pada seminar ujian Karya Tulis Ilmiah Program Studi DIII Kebidanan Fakultas Kedokteran dan Ilmu Kesehatan Universitas Islam Negeri Alauddin Makassar.


Samata-Gowa, Agustus 2018

Pembimbing I



Dr. Hj. Sitti Saleha, S.SiT., SKM., M.Keb  
NIP :19760126 200604 2 001

Pembimbing II



dr. Nadyah Haruna, M.Kes  
Nip. 19790417 200801 2 018

## PENGESAHAN KARYA TULIS ILMIAH

Karya Tulis Ilmiah yang berjudul "Manajemen Asuhan Keluarga Berencana pada Ny "F" Akseptor KB Suntik dengan *Spotting* di Puskesmas Bara-Baraya Makassar Tanggal 21 Juli-28 Juli Tahun 2018", yang disusun oleh A. Ulvia Ramadhani Firdaus NIM 70400115065. Mahasiswi jurusan kebidanan pada Fakultas Kedokteran dan Ilmu Kesehatan UIN Alauddin Makassar, telah diuji dan dipertahankan dalam ujian Karya Tulis Ilmiah yang diselenggarakan pada hari Selasa 07 Agustus 2018 M, bertepatan dengan Tanggal 25 Dzul'Qaidah 1439 H, dinyatakan telah dapat diterima sebagai salah satu syarat untuk memperoleh gelar Ahli Madya Kebidanan, Jurusan Kebidanan (dengan beberapa perbaikan).

Sarnata, 07 Agustus 2018  
25 Dzul'Qaidah 1439 H

### DEWAN PENGUJI

Ketua : Dr. dr. H. Andi Armyrn Nurdin, M.Sc. (.....)  
Sekretaris : Firdayanti, S.SiT., M.Keb (.....)  
Pembimbing I : Dr. Hj. Sitti Saleha, S.SiT., SKM., M.Keb (.....)  
Pembimbing II : dr. Nadyah, M.Kes (.....)  
Penguji I : dr. Rini Fitriani, M.Kes (.....)  
Penguji II : Prof. Dr. Kasyim Salenda, SH., M.Thi.I (.....)

  
Dekan,  
Dr. dr. H. Andi Armyrn Nurdin, M.Sc.  
NIP: 19550203 198312 1 001

## KATA PENGANTAR

بِسْمِ اللَّهِ الرَّحْمَنِ الرَّحِيمِ

*Assalamu' Alaikum Warahmatullahi Wabarakatuh*

Puji syukur penulis haturkan kehadiran Allah SWT atas segala pertolongan dan hidayah-Nya, sehingga penulis dapat menyusun Karya Tulis Ilmiah (KTI) dengan baik meskipun dalam bentuk yang sangat sederhana ini. Shalawat serta salam senantiasa kita kirimkan kepada Rasulullah SAW yang berusaha menyelamatkan manusia dari kesesatan. Dalam penulisan Karya Tulis Ilmiah (KTI) yang berjudul **“Manajemen Asuhan Kebidanan Keluarga Berencana pada Ny”F” Akseptor KB Suntik dengan *Spotting* di Puskesmas Bara-Baraya Makassar 21 Juli-28 Juli Tahun 2018”**, Penulis mengakui banyak hambatan dan kesulitan yang dijumpai dalam penyusunan Karya Tulis Ilmiah ini, namun berkat bimbingan dan bantuan orang disekitar sehingga karya tulis ilmiah ini dapat diselesaikan.

Karya Tulis Ilmiah ini penulis persembahkan kepada kedua orang tua saya yang telah tulus, ikhlas memberikan nasihat, kasih sayang, cinta, doa, perhatian, dukungan moral dan materi agar penulis sukses dalam menggapai mimpi.

Karya Tulis Ilmiah ini diajukan kepada Jurusan Kebidanan pada Fakultas Kedokteran dan Ilmu Kesehatan Universitas Islam Negeri Alauddin Makassar sebagai persyaratan penulis untuk menyelesaikan pendidikan DIII Kebidanan dan memperoleh gelar Ahli Madya Kebidanan.

Terima kasih penulis kepada semua pihak yang telah banyak membantu dalam menyelesaikan Karya Tulis Ilmiah (KTI) ini, Kesempatan ini penulis ingin menyampaikan terima kasih kepada :

1. Kepada Bapak Prof. Dr. H. Musafir Pababbari, M.Si. Sebagai Rektor Universitas Islam Negeri Alauddin Makassar.
2. Kepada Bapak Dr. dr. H. Andi Armyn Nurdin. M.Sc. Sebagai Dekan Fakultas Kedokteran dan Ilmu Kesehatan Universitas Islam Negeri Alauddin Makassar.
3. Ibunda Dr. Hj. Sitti Saleha, S.SiT., SKM., M.Keb. Selaku Ketua Jurusan Kebidanan dan Selaku Pembimbing I yang senantiasa membagikan ilmu yang sangat bermanfaat dan membimbing dengan sabar, ikhlas dan senantiasa memberikan semangat.
4. Ibunda dr. Nurhira Abdul Kadir, MPH selaku pembimbing II, pendamping yang telah meluangkan waktunya demi membimbing dengan penuh kesabaran serta memberikan saran yang membangun dalam penyusunan proposal ini.
5. Ibunda dr. Nadyah, M.Kes sebagai pembimbing II, pendamping yang telah meluangkan waktunya demi membantu, membimbing serta memberikan saran yang membangun dalam penyusunan studi kasus laporan tugas akhir ini.
6. Ibunda dr. Rini Fitriani, M.Kes sebagai penguji yang telah banyak memberikan bantuan dan pengarahan serta meluangkan waktu dan pikirannya dalam mengoreksi dan memberikan saran dalam penyusunan karya tulis ilmiah ini.
7. Prof. Dr. Kasym Salenda, SH., M.Thi.I selaku penguji agama yang telah banyak memberikan arahan dan saran dalam penyusunan karya tulis ilmiah ini.

8. Segenap dosen terkhususnya dosen Prodi Kebidanan dan para staf Akademik Kebidanan UIN Alauddin Makassar yang telah membantu persuratan dan membimbing peneliti selama penyusunan karya tulis ilmiah ini.
9. Yang tercinta orang tua saya serta saudara-saudaraku dan orang yang memberikan dukungan moral dan materi serta doa yang tak henti-hentinya kepada peneliti.
10. Teman seangkatan tahun 2015 Kebidanan serta teman yang lain di luar sana yang telah memberikan dorongan berupa semangat dan memberikan saran serta membantu peneliti dalam menyelesaikan Karya Tulis Ilmiah ini.
11. Sahabatku Riswika Haltitah, Salsa Putri Aulia yang telah membantu peneliti baik secara langsung maupun tidak langsung dalam bantuan ilmu dan tenaga sehingga dapat menyelesaikan Karya Tulis Ilmiah ini.

Semoga karya tulis ilmiah ini dapat bermanfaat bagi kemajuan pengembangan ilmu dibidang kebidanan pada umumnya. Penulis menyadari segala kekurangan yang tidak dapat dihindari pada karya tulis ilmiah ini, sehingga kritik dan saran yang membangun dari segala pihak guna untuk kesempurnaan karya tulis ilmiah ini.

*Wassalamu 'alaikum warohmatullahi wabarokatuh*

Samata – Gowa, Agustus 2018  
Peneliti

A.Ulvia Ramadhani Firdaus  
70400115065


## DAFTAR ISI

<b>HALAMAN Sampul</b> .....	i
<b>HALAMAN PERNYATAAN KEASLIAN</b> .....	ii
<b>HALAMAN PERSETUJUAN KARYA TULIS ILMIAH</b> .....	iii
<b>LEMBAR PENGESAHAN KARYA TULIS ILMIAH</b> .....	iv
<b>KATA PENGANTAR</b> .....	v
<b>DAFTAR ISI</b> .....	viii
<b>DAFTAR GAMBAR</b> .....	xi
<b>DAFTAR LAMPIRAN</b> .....	xii
<b>ABSTRAK</b> .....	xiii
<b>ABSTRACT</b> .....	xiv
<b>BAB I PENDAHULUAN</b>	
A. Latar Belakang Masalah.....	1
B. Ruang Lingkup Pembahasan.....	5
C. Tujuan Penelitian .....	5
D. Manfaat Penelitian .....	6
E. Metode Penulisan.....	7
F. Sistematika Penulisan .....	8
<b>BAB II TINJAUAN PUSTAKA</b>	
A. Tinjauan Umum Tentang Siklus Haid .....	10
1. Defenisi Siklus Haid .....	10
2. Fase - Fase Siklus Haid .....	11
B. Tinjauan Umum Tentang Kontrasepsi Suntik .....	15
1. Pengertian Kontrasepsi Suntik .....	15
2. Macam-Macam Kontrasepsi Suntik.....	15
3. Mekanisme Kerja KB Suntik .....	16
4. Jadwal Waktu Suntikan .....	17
5. Tempat Memperoleh Pelayanan KB Suntik .....	17



6. Efek Samping KB Suntik dan Penanganannya .....	17
C. Tinjauan Khusus Tentang <i>Spotting</i> .....	18
D. Tinjauan Manajemen Asuhan Kebidanan .....	20
E. Pendokumentasian Hasil Asuhan .....	26
F. Tinjauan Islam Tentang Kontrasepsi .....	29
<b>BAB III STUDI KASUS</b>	
<b>PEMANTAUAN TANGGAL 21 JULI 2018</b>	
A. Langkah I. Identifikasi data dasar .....	36
B. Langkah II. Identifikasi diagnosa/masalah aktual.....	40
C. Langkah III. Identifikasi/masalah potensial.....	42
D. Langkah IV. Tindakan segera/kolaborasi .....	43
E. Langkah V. Rencana tindakan .....	43
F. Langkah VI. Tindakan asuhan kebidanan.....	45
G. Langkah VII. Evaluasi asuhan kebidanan.....	46
<b>PEMANTAUAN TANGGAL 21 JULI 2018</b>	
A. Identitas Istri/Suami .....	47
B. <i>Subjektif</i> .....	47
C. <i>Objektif</i> .....	48
D. <i>Assessment</i> .....	49
E. <i>Planning</i> .....	50
<b>PEMANTAUAN TANGGAL 28 JULI 2018</b>	
A. Identitas Istri/Suami .....	52
B. <i>Subjektif</i> .....	52
C. <i>Objektif</i> .....	53
D. <i>Assessment</i> .....	54
E. <i>Planning</i> .....	55
<b>BAB IV PEMBAHASAN.....</b>	<b>56</b>


<b>BAB V PENUTUP</b> .....	71
A. Kesimpulan .....	71
B. Saran.....	72
<b>DAFTAR PUSTAKA</b> .....	74
<b>LAMPIRAN</b> .....	78
<b>DAFTAR RIWAYAT HIDUP</b> .....	86



UNIVERSITAS ISLAM NEGERI  
**ALAUDDIN**  
M A K A S S A R

## DAFTAR GAMBAR

Gambar 1. Siklus haid.....	12
Gambar 1.1 Suntik 1 bulan (Cyclofem).....	15
Gambar 1.2 Suntik 3 bulan (Depoprogestin).....	16



## DAFTAR LAMPIRAN

- Lampiran 1 : Surat permohonan izin Pengambilan Data Awal dari Universitas Islam Negeri Alauddin Makassar Kepada Dinas Kesehatan Kota Makassar.
- Lampiran 2 : Surat permohonan izin Pengambilan Data Awal dari Dinas Kesehatan Kota Makassar Kepada Kepala Puskesmas Bara-Baraya Makassar.
- Lampiran 3 : Surat permohonan izin Penelitian dari Universitas Islam Negeri Alauddin Makassar Kepada Gubernur Sulawesi Selatan (Kepala Dinas Penanaman Modal dan Pelayanan Terpadu Satu Pintu Provinsi Sulawesi Selatan).
- Lampiran 4 : Surat izin rekomendasi Penelitian dari Gubernur Sulawesi Selatan/ Kepala Dinas Penanaman Modal dan Pelayanan Terpadu Satu Pintu Provinsi Sulawesi Selatan Kepada Walikota Makassar.
- Lampiran 5 : Surat rekomendasi Penelitian dari Walikota Makassar kepada Kepala Dinas Kesehatan Kota Makassar.
- Lampiran 6 : Surat Penelitian dari Kepala Dinas Kesehatan Kota Makassar Kepada Kepala Puskesmas Bara-Baraya Makassar.
- Lampiran 7 : Surat Keterangan Selesai Penelitian dari Puskesmas Bara-Baraya Makassar.
- Lampiran 8 : Standar Operasional Prosedur Keluarga Berencana di Puskesmas Bara-Baraya Makassar.
- Lampiran 9 : Lembar Kunjungan/Lembar Follow Up.
- Lampiran 10 : Daftar Riwayat Hidup.

UNIVERSITAS ISLAM NEGERI  
ALAUDDIN  
MAKASSAR

## ABSTRAK

JURUSAN KEBIDANAN  
UIN ALAUDDIN MAKASSAR  
KARYA TULIS ILMIAH, JULI 2018

**A.Ulvia Ramadhani F, 70400115065**

**Pembimbing I : Sitti Saleha**

**Pembimbing II : Nadyah**

**“Manajemen Asuhan Kebidanan Keluarga Berencana Pada Ny. “F” Akseptor KB Suntik dengan *Spotting* Di Puskesmas Bara-Baraya Makassar Tanggal 21 Juli-28 Juli Tahun 2018”**

---

Program Keluarga Berencana (KB) adalah salah satu kebijakan kependudukan yang bertujuan untuk memenuhi permintaan pelayanan kesehatan reproduksi yang berkualitas serta mengendalikan angka kelahiran dalam meningkatkan kualitas penduduk dan keluarga. Kontrasepsi suntik 1 bulan merupakan salah satu metode keluarga berencana yang efektif untuk mencegah terjadinya kehamilan.

Laporan Tugas Akhir ini memaparkan pelaksanaan manajemen asuhan kebidanan keluarga berencana pada Ny “F” Akseptor KB suntik dengan *spotting* di Puskesmas Bara-Baraya Tahun 2018 dengan menggunakan pendekatan 7 langkah Hellen Varney pendokumentasian SOAP.

Hasil dari Laporan Tugas Akhir ini pada Ny “F” dengan data subjektif, yang dirasakan yaitu adanya keluhan bercak darah di luar dari siklus haid dan data objektif didapatkan bahwa ibu akseptor suntik 1 bulan (*cyclofem*).

Kesimpulan yang dapat diambil dari Laporan Tugas Akhir ini adalah telah dilakukannya pengumpulan data dasar, identifikasi diagnosa dan tindakan untuk Ny “F” dan sesuai dengan kasus akseptor KB *cyclofem* dengan *spotting*. Akseptor mengetahui adanya bercak darah merupakan salah satu efek samping dari suntikan *cyclofem*. Apabila ibu tidak ingin mendapatkan bercak ibu bisa beralih ke suntikan yang lain. Hal lain yang penting adalah akseptor harus memahami bahwa Islam menganjurkan upaya untuk meningkatkan kualitas keluarga termasuk dengan menjadi Akseptor KB.

**Daftar pustaka : 45 (2002-2018)**

**Kata Kunci : Keluarga Berencana, *Spotting*, Akseptor KB**

## ABSTRACT

MIDWIFERY DEPARTEMENT  
UIN ALAUDDIN MAKASSAR  
SCIENTIFIC WRITING, JULY 2018

A.Ulvia Ramadhani F. 70400115065

Supervisor I : Sitti Saleha

Supervisor II : Nadyah

"Midwifery Management of Family Planning in Mrs. "F" KB acceptors inject with *Spotting* at Makassar's Bara-Baraya Health Center Date 21 Juli-28 Juli in 2018"

Family Planning Program is one populated policy aiming at meeting the demand for quality reproductive health services and control the birth rates in increasing the quality of the population and family. The One-month-injection contraception is one of the effective family planning methods to prevent pregnancy.

This Final Assignment Report describes the implementation of family planning midwifery care management on Mrs. "F" injectable family planning acceptors by *spotting* at Bara-Baraya Public Health Center in 2018 using Hellen Varney 7-steps approach to SOAP documentation.

The results of the Final Assignment Report on Mrs. "F" with subjective data, which was perceived as a complaint of blood spots outside of the menstrual cycle and objective data obtained that the mother was a one-month injection acceptor (*cyclofem*).

The conclusions that can be drawn from this Final Assignment Report are the collection of basic data, identification of diagnoses and actions for Mrs. "F" and in accordance with the case of the *cyclofem* family planning acceptor with *spotting*. The acceptor realizes the presence of blood spots is one of the side effects of *cyclofem* injections. When the mother does not wish to get *spotting*, she can switch to another injection. Another important thing is the acceptor has to understand that Islam advocates efforts to improve the quality of the family, including being a family planning acceptor.

References: 45 (2002-2018)

Keywords: Family Planning, *Spotting*, KB acceptors



# **BAB I**

## **PENDAHULUAN**

### **A. Latar Belakang**

Laju pertumbuhan penduduk Indonesia tahun 2000 sampai 2010 sebesar 1,48 % pertahun. Artinya bahwa setiap tahunnya antara tahun 2000 sampai 2010 jumlah penduduk Indonesia bertambah besar 1,48 %. Dengan jumlah penduduk sebesar 237,6 juta jiwa tersebut, membuat Indonesia tetap sebagai negara berpenduduk terbanyak setelah RRC, India dan Amerika Serikat (Syuaib, 2011:4).

Sebagai salah satu negara berkembang, Indonesia juga tidak luput dari masalah kependudukan. Secara garis besar, masalah-masalah pokok dibidang kependudukan yang dihadapi Indonesia yaitu : jumlah penduduk besar dengan laju pertumbuhan penduduk yang relatif tinggi, penyebaran penduduk yang tidak merata, struktur umur muda dan kualitas penduduk yang masih harus ditingkatkan (Sulistyawati, 2013:3).

Menurut Sulistyawati (2012), Program Keluarga Berencana (KB) adalah salah satu kebijakan kependudukan yang sangat populer dalam bidang kelahiran (fertilitas), Program KB bertujuan untuk memenuhi permintaan pelayanan kesehatan reproduksi yang berkualitas serta mengendalikan angka kelahiran yang pada akhirnya akan meningkatkan kualitas penduduk dan mewujudkan keluarga kecil berkualitas.

Keberhasilan program KB di Indonesia dapat diukur dengan *Contraceptive*

*Prevalence Rate (CPR)*. Presentase pencapaian pengguna KB di Indonesia atau CPR pada tahun 2012 adalah sebesar 61,9%, hanya naik sebesar 0,4 jika dibandingkan dengan hasil CPR pada SDKI tahun 2007 sebesar 61,4%. Target yang ingin dicapai pada tahun 2019 nanti adalah sekitar 66% (Fadhila dkk, 2016:152).

Kontrasepsi adalah cara menghindari atau mencegah terjadinya kehamilan akibat pertemuan sel telur yang matang dan sel sperma dengan teknik memakai alat-alat, obat, cara perhitungan atau pengamatan, cara operasi untuk membatasi kehamilan (Firdayanti, 2012:41). Kenyataan tersebut metode kontrasepsi suntik merupakan suatu metode yang paling banyak diminati, terutama metode kontrasepsi suntik 3 bulan. Keuntungan metode kontrasepsi 3 bulan sangat efektif, tetapi akseptor harus melakukan kunjungan ulang setiap 3 bulan sekali untuk mendapatkan suntikan agar efek kontrasepsinya tetap terjaga (Yulidasari dkk, 2015:34).

Sejumlah perempuan mengeluhkan pemakaian metode kontrasepsi menyebabkan masalah menstruasi. Masalah tersebut dapat berupa tidak mengalami menstruasi sama sekali sampai menstruasi berat dan berkepanjangan. Kenyataan itu banyak ibu-ibu yang mengeluh terkait dengan penggunaan kontrasepsi, termasuk gangguan tidak teraturnya menstruasi. Namun itu sifatnya yang hormonal dan tidak semua orang mengalami keluhan yang sama. Kemungkinan yang terjadi karena hormonnya tidak sesuai dan tidak seimbang (Fitri Lidia (2012) dalam Maria (2016)).

Masalah kependudukan merupakan masalah utama yang dihadapi oleh semua negara baik di negara maju maupun di negara berkembang terutama di Indonesia. Kenyataan tersebut dapat dilihat dari pertumbuhan jumlah penduduk



dunia yang sangat pesat dengan laju pertumbuhan yang sangat melonjak (Magas dkk, 2013:2).

Pemerintah Indonesia telah membuat suatu kebijakan untuk menekan angka pertumbuhan penduduk yaitu melalui program KB (Gustikawati, 2014). Keberhasilan program keluarga berencana di Indonesia mengalami peningkatan yang sangat pesat sehingga memperoleh keberhasilan di tingkat internasional (Manuaba dalam Lina, 2010).

Badan Kependudukan dan KB Nasional (BKKBN) bekerja sama dengan Persatuan Rumah Sakit Indonesia (PRSI) menggelar suatu kebijakan yaitu untuk meningkatkan peran rumah sakit pemerintah maupun swasta dalam pelayanan KB khususnya pasca persalinan dan pasca keguguran terutama KB MKJP (BKKBN Nasional, 2016). Bukan hanya terkait dengan kesejahteraan masyarakat, program ini juga turut mencegah bertambahnya jumlah Angka Kematian Ibu (AKI) dan Angka Kematian Bayi (AKB) karena dekatnya jarak kelahiran antara anak yang satu dengan yang berikutnya serta jumlah anak yang terlalu banyak adalah salah satu faktor pemicu meningkatnya Angka Kematian Ibu dan Angka Kematian Bayi (Suryani dan Tiurna, 2014: 40).

BKKBN dalam Amelia (2015) mengatakan KB adalah pelayanan yang diberikan kepada pasien pasca persalinan sampai kurun waktu 42 hari setelah persalinan. Pada laporan bulan Februari 2015 mencatat bahwa hasil pelayanan peserta KB baru pasca persalinan yaitu sebanyak 94,311 peserta, Metode yang paling banyak digunakan peserta KB Baru pasca persalinan yaitu metode suntikan

sebanyak 53,613 peserta (56,85%) sedangkan untuk peserta KB baru pasca persalinan yang menggunakan Metode Kontrasepsi Jangka Panjang (MKJP) yaitu sebanyak 22.337 peserta (23,68%). Selain itu peserta KB baru pasca persalinan yang menggunakan metode KB pria hanya sebanyak 2.276 peserta (2,41%).

Berdasarkan data yang diperoleh dari BKKBN Sulawesi selatan jumlah akseptor KB tahun 2015 sebanyak 221.995 orang. Untuk pemakaian kontrasepsi yang tertinggi adalah penggunaan kontrasepsi suntik sebanyak 100.610 orang (45,32%), penggunaan pil sebanyak 88.774 orang (39,99%), pengguna kondom sebanyak 14.049 orang (6,33%), pengguna implant sebanyak 13,920 orang (6,27%), penggunaan IUD sebanyak 3.412 orang (1,54%), penggunaan MOW sebanyak 1.138 orang (0,51%), pengguna MOP sebanyak 92 orang (0,04%), Januari – Desember 2015.

Peneliti telah mengambil data awal di Puskesmas Bara-Baraya yaitu Data yang diperoleh pengguna KB pada bulan Januari - Desember 2017 jumlah keseluruhan yang menjadi akseptor KB yaitu sebanyak 776 peserta diantaranya peserta KB suntik sebanyak 500 peserta, KB pil 140 peserta, implant 86 peserta dan IUD sebanyak 50 peserta. Dari data tersebut akseptor yang tertinggi adalah KB suntik, kenyataan tersebut data akseptor KB suntik yang mengalami *spotting* di Puskesmas Bara-Baraya tidak dirincikan secara detail disebabkan hampir semua akseptor KB suntik mengalami *spotting*.

Dari uraian pada latar belakang di atas maka peneliti ingin melakukan penelitian studi kasus dengan judul Manajemen Asuhan Kebidanan Keluarga

Berencana pada Ny."F" Akseptor KB Suntik dengan *Spotting* di Puskesmas Bara-Baraya.

## **B. Ruang Lingkup Pembahasan**

Ruang lingkup penelitian karya tulis ilmiah ini yaitu Manajemen Asuhan Kebidanan Keluarga Berencana pada Ny"X" Akseptor KB suntik dengan *spotting*.

## **C. Tujuan Penulisan**

### **Tujuan umum**

Dilaksanakannya Manajemen Asuhan Kebidanan Keluarga Berencana pada Ny"X" Akseptor KB suntik dengan *spotting*.

### **Tujuan khusus**

1. Dilakukannya pengumpulan data pada klien akseptor KB suntik dengan *spotting*.
2. Dilakukannya identifikasi diagnosa/masalah aktual pada klien akseptor KB suntik dengan *spotting*.
3. Diidentifikasinya diagnosa/masalah potensial pada klien akseptor KB suntik dengan *spotting*.
4. Ditetapkannya tindakan segera, konsultasi, kolaborasi, dan rujukan pada klien akseptor KB suntik dengan *spotting*.
5. Diperolehnya pengalaman nyata dengan merencanakan tindakan asuhan kebidanan pada klien akseptor KB suntik dengan *spotting*.
6. Disusunnya rencana asuhan pada klien akseptor KB suntik dengan *spotting*.

7. Dilakukannya asuhan pada klien akseptor KB suntik dengan *spotting*.
8. Dilakukannya evaluasi hasil asuhan pada klien akseptor KB suntik dengan *spotting*.
9. Dilakukan pendokumentasian hasil asuhan kebidanan pada klien akseptor KB suntik dengan *spotting*.
10. Dilakukannya penelusuran mendalam terhadap literature untuk mencari Dan mendiskusikan kesenjangan antara teori dan fakta kasus di lapangan.
11. Dilakukannya pengintegrasian nilai ke-islaman berdasarkan teori dan penerapannya pada manajemen asuhan kebidanan keluarga berencana.

#### **D. Manfaat Penulisan**

##### **1. Manfaat Bagi Peneliti**

Peneliti dapat mengaplikasikan ilmu pengetahuan dan pengalaman nyata dalam memberikan asuhan kebidanan keluarga berencana pada akseptor KB suntik.

##### **2. Manfaat Bagi Institusi Terkait**

###### **a. Bagi institusi pendidikan**

Meningkatkan proses belajar dan mengajar sebagai bahan masukan atau pertimbangan bagi rekan-rekan mahasiswi kebidanan Universitas Islam Negeri Alauddin Makassar dan sebagai referensi mahasiswa khususnya dalam penatalaksanaan asuhan kebidanan KB.

b. Bagi puskesmas

Sebagai masukan untuk meningkatkan mutu pelayanan, khususnya dalam mutu pelayanan asuhan kebidanan KB di puskesmas bara-baraya.

### **3. Manfaat Ilmiah**

Diharapkan hasil penulisan ini dapat menjadi sumber informasi dan menambah pengetahuan serta bahan acuan dari penulis lainnya.

## **E. Metode Penulisan**

Dalam penulisan karya tulis ini metode yang digunakan adalah:

### **1. Studi Kepustakaan**

Peneliti membaca dan menelaah berbagai literature yang relevan dengan KB termasuk karya tulis yang ada seperti: buku dan jurnal yang ada.

### **2. Studi kasus**

Peneliti melakukan metode pendekatan pemecahan masalah dalam kebidanan yang meliputi : pengkajian, merumuskan masalah aktual dan potensial, melaksanakan tindakan segera dan kolaborasi menyusun rencana tindakan, melaksanakan tindakan dan mengevaluasi asuhan kebidanan serta mendokumentasikan dengan akseptor KB suntik. Untuk memperoleh data yang akurat, peneliti menggunakan teknik antara lain :

#### **a. Anamnesa**

Peneliti menggunakan tanya jawab tentang kondisi klien yang terlibat guna mendapatkan data yang diperlukan untuk memberikan asuhan kebidanan pada klien akseptor KB suntik tersebut.

b. Pemeriksaan fisik

Dilakukan secara sistematis pada klien mulai dari inspeksi, palpasi, auskultasi dan perkusi yang dimulai dari kepala sampai kaki.

**3. Studi dokumentasi**

Studi ini dilakukan dengan mempelajari status kesehatan klien akseptor KB suntik di kolaborasikan dengan dokter, bidan dan perawat yang dapat memberi informasi tentang kondisi pasien, keluhannya dan penangannya.

**4. Diskusi**

Penulis melakukan diskusi dengan klien, keluarga klien, dosen pembimbing baik di lahan maupun institusi dan rekan-rekan seprofesi lainnya yang membantu untuk memahami kasus.

**F. Sistematika Penulisan**

Bab I peneliti membahas tentang latar belakang masalah tentang KB, rumusan masalah yaitu manajemen asuhan kebidanan keluarga berencana pada Ny."F" akseptor KB suntik dengan *spotting*, tujuan penulisan, manfaat penulisan, tujuan penulisan, metode penulisan dan sistematika penulisan.

Bab II yaitu tinjauan pustaka, peneliti membahas mengenai tinjauan umum tentang siklus haid, tinjauan khusus tentang kontrasepsi suntik dengan *spotting*, tinjauan manajemen kebidanan, tinjauan kontrasepsi menurut pandangan Islam.

Bab III studi kasus, penulis membahas tentang 7 langkah Varney (2003) yaitu identifikasi data dasar, identifikasi diagnosa/masalah aktual, identifikasi diagnosa/masalah potensial, tindakan segera dan kolaborasi, rencana

tindakan/intervensi, implementasi dan evaluasi, serta melakukan pendokumentasian (SOAP).

Bab IV pembahasan, pada bab ini penulis akan menguraikan asuhan kebidanan pada Ny."F" secara nyata manajemen kebidanan menurut 7 langkah Varney (2003) mulai dari pengkajian sampai evaluasi dan data perkembangan. Membahas tentang perbandingan kesenjangan antara teori dan asuhan kebidanan serta praktek yang dilaksanakan di Puskesmas Bara-Baraya dalam memberikan asuhan kebidanan pada ibu *spotting* akibat efek samping dari kontrasepsi suntik.

Bab V penutup, pada bab ini akan diuraikan tentang kesimpulan dan saran dari asuhan yang telah dilakukan di Puskesmas Bara-Baraya Makassar dalam menangani kasus KB suntik dengan *spotting*, kesimpulan merupakan jawaban dari tujuan dan merupakan inti dari pembahasan kasus sedangkan saran merupakan alternative pemecahan dan tanggapan dari kesimpulan. Semua temuan serta pengetahuan yang didapatkan dari hasil asuhan di Puskesmas Bara-Baraya. Daftar pustaka, bagian ini memuat daftar literatur ilmiah yang telah dan dijadikan dalam penulisan.

## **BAB II**

### **TINJAUAN PUSTAKA**

#### **A. Tinjauan Umum Tentang Siklus Haid**

##### **1. Defenisi siklus haid / siklus menstruasi**

Siklus menstruasi adalah menstruasi yang berulang setiap bulan yang merupakan suatu proses kompleks yang mencakup reproduktif dan endokrin yang berangakai secara kompleks dan saling mempengaruhi (Sherwood, 2009). Penjelasan tentang siklus haid sangat penting dan memahami cara kerja kontrasepsi dan efek samping yang terjadi, khususnya *spotting* memahami siklus haid juga penting dimengerti efek samping penggunaan alat kontrasepsi suntik, dalam hal ini *spotting*.

Haid adalah proses pelepasan dinding rahim yang disertai perdarahan yang terjadi secara berulang setiap bulan, kecuali pada saat terjadi kehamilan. Hari pertama terjadi haid dihitung sebagai awal siklus haid (hari ke-1). Haid akan terjadi 3-7 hari. Hari terakhir haid adalah waktu berakhir sebelum mulai siklus haid berikutnya. Rata-rata perempuan mengalami siklus haid selama 21-40 hari. Hanya sekitar 15% perempuan yang mengalami siklus haid selama 28 hari (Anurogo & Wulandari, 2011: 17).

Menstruasi atau haid adalah perubahan fisiologis dalam tubuh wanita yang secara berkala terjadi dan dipengaruhi oleh hormon reproduksi. Siklus menstruasi dianggap sebagai indikator yang relevan dari kesehatan reproduksi, dan perubahan

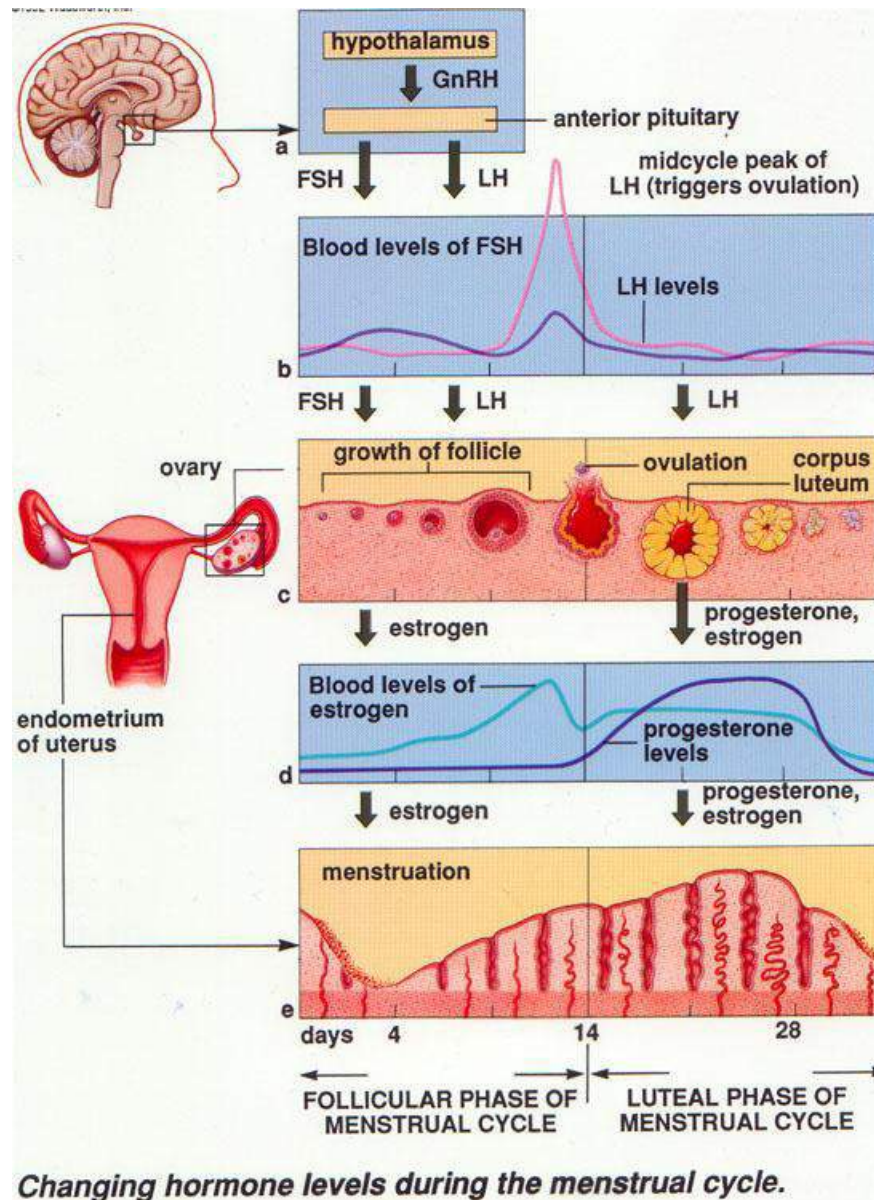


pada siklus perdarahan dapat mempengaruhi kualitas hidup wanita (Indah M dkk, 2017:12).

Jarak siklus haid yang paling panjang biasanya terjadi setelah haid pertama (menearche) dan sesaat sebelum berhenti haid (menopause). Jarak di antara waktu tersebut biasanya 2 bulan atau bahkan 1 bulan terjadi 2 kali siklus. Ini adalah hal yang normal dan tidak perlu dicemaskan. Dalam rentang waktu tertentu semenjak menarche, siklus akan berlangsung normal. Pada perempuan yang akan menopause, kondisi tersebut tidak perlu dikhawatirkan. Selama kesehatan tetap terjaga, menopause tidak perlu ditakuti (Anurogo & Wulandari, 2011:19).

## 2. Fase – Fase Siklus Haid

Menurut Prawirohardjo (2005), Siklus menstruasi terdiri atas dua fase dan satu saat yaitu: fase folikular (sebelum telur dilepaskan), saat ovulasi (pelepasan telur) dan fase luteal (setelah sel telur dilepaskan) dapat terlihat dalam gambar dan penjelasan berikut:



Gambar 1. Fisiologi Siklus Menstruasi  
Sumber: Atlas Anatomi, 2013

Siklus menstruasi normal dapat dipahami dengan baik, pembagiannya ada 2 fase dan 1 saat yaitu: fase folikuler, saat ovulasi dan fase luteal (Prawirohadjo, 2005).

a. Fase Folikular

Setiap saat selama siklus, sebagian dari folikel-folikel primer mulai berkembang. Pada fase ini, terjadi peningkatan hormon FSH untuk membantu perkembangan dan pematangan folikel. Dengan berkembangnya folikel, produksi estrogen meningkat dan ini akan memberi efek *feedback*, yaitu penekanan produksi hormon FSH. Hanya folikel dengan lingkungan hormonal tepat untuk mendorong pematangannya yang berlanjut melewati tahap-tahap awal perkembangan. Folikel yang lain karena tidak mendapat bantuan hormon akan mengalami atresia. Pada waktu ini, LH juga meningkat untuk membantu pembuatan estrogen dalam folikel. Perkembangan folikel berakhir setelah kadar estrogen dalam plasma meningkat secara signifikan. Selama pembentukan folikel, seiring dengan pembentukan dan penyimpanan bahan oleh oosit primer untuk digunakan jika dibuahi, terjadi perubahan-perubahan penting di sel-sel yang mengelilingi oosit dalam persiapan untuk pembebasan sel telur dari ovarium (Sherwood, 2009).

b. Saat ovulasi

Pada saat ovulasi, kadar estrogen perlahan-lahan meningkat dan kemudian dengan cepat mencapai puncaknya dan akan menyebabkan lonjakan LH pada pertengahan siklus. Lonjakan LH ini menyebabkan empat perubahan besar dalam folikel:

- 1) Hal ini menghentikan sintesis estrogen oleh sel folikel.
- 2) Hal ini memicu kembali meiosis di oosit folikel yang sedang berkembang.

- 3) Hal ini memicu pembentukan prostaglandin kerja lokal yang akan memicu ovulasi dengan mendorong perubahan vaskular yang menyebabkan pembengkakan cepat folikel dan menginduksi digesti enzimatik dinding folikel yang akan menyebabkan pecahnya dinding folikel yang menutupi tonjolan folikel.
- 4) Hal ini menyebabkan diferensiasi sel folikel menjadi sel luteal. Lonjakan LH di pertengahan siklus akan mengakhiri fase folikular dan memulai fase luteal (Sherwood, 2009).

c. Fase Luteal

Setelah memicu pembentukan korpus luteum, LH merangsang sekresi berkelanjutan hormon steroid oleh struktur ovarium ini. Di bawah pengaruh LH, korpus luteum mengeluarkan progesteron dan estrogen. Kadar progesteron akan meningkat dan kadar estrogen juga meningkat tetapi tidak sampai mencapai kadar yang sama ketika fase folikular. Progesteron akan mendominasi fase luteal dan akan menghambat sekresi LH dan FSH untuk mencegah pematangan folikel baru dan ovulasi selama fase luteal.

Korpus luteum berfungsi selama kurang lebih dua minggu dan akan berdegenerasi jika tidak terjadi fertilisasi. Proses degenerasi ini ditandai dengan berkurangnya kapiler-kapiler darah dan menurunnya sekresi progesteron dan estrogen. Hilangnya efek inhibisi kedua hormon ini akan memungkinkan sekresi FSH dan LH kembali meningkat dan akan mempengaruhi kelompok folikel primer untuk matang kembali dan memulai kembali fase folikular baru.

Pada kehamilan, hidupnya korpus luteum diperpanjang oleh rangsangan *Human Chorionic Gonadotrophin (HCG)* yang disekresi oleh blastokista yang tertanam. Hal ini terjadi sampai 9-10 minggu kehamilan dan fungsinya akan diambil alih oleh plasenta. (Prawirohardjo, 2005).

## **B. Tinjauan Umum Tentang Kontrasepsi Suntik**

### **1. Pengertian Kontrasepsi Suntik**

Kontrasepsi suntik merupakan salah satu cara untuk mencegah terjadinya kehamilan dengan melalui suntikan hormonal. Kontrasepsi hormonal jenis KB suntikan di Indonesia semakin banyak dipakai karena kerjanya yang efektif, pemakaiannya yang praktis, harganya relative murah dan aman. Sebelum disuntik, kesehatan ibu harus diperiksa dulu untuk memastikan kecocokannya. Umumnya pemakai suntikan KB mempunyai persyaratan sama dengan pemakai pil, begitu pula bagi orang yang tidak boleh memakai suntikan KB, termasuk penggunaan cara KB hormonal selama maksimal 5 tahun (Chici dalam Jannati, 2015).

### **2. Macam – Macam Kontrasepsi Suntik**

#### **a) Suntikan kombinasi**



Gambar 1.1 kontrasepsi suntik KB 1 bulan (cyclofem)  
Sumber: [www.kesehatanpedia.com](http://www.kesehatanpedia.com)

Kontrasepsi kombinasi (Depo estrogen - progesteron) adalah jenis suntikan yang terdiri dari 25 mg deponaroxi progesterone acetat dan 1 mg *estradiol sipionat* dan 50 mg *nereticinicon enantat* dan 5 mg *estradiol valerat* yang diberikan injeksi intramuscular sebulan sekali/cyclofem (Firdayanti, 2012:86).

b) Suntikan Progestin



Gambar 1.2 KB suntik 3 bulan (depoprogestin)  
sumber: dokumentasi pribadi

Jenis suntikan progestin merupakan salah satu dari kontrasepsi suntikan sementara yang paling baik dan termasuk kontrasepsi yang aman dan sangat efektif dipakai oleh semua perempuan dalam usia reproduktif (Sibagariang dkk, 2010:180).

3. Mekanisme kerja KB Suntik

Berikut ini mekanisme kerja komponen progesteron atau derivate testosteron adalah :

- a. Obat ini menghalangi terjadinya ovulasi dengan jalan menekan pembentukan *Releasing Factor* dari hipotalamus.
- b. Lendir serviks bertambah kental, sehingga menghambat penetrasi sperma melalui serviks uteri (Syuaib, 2011:147).

#### 4. Jadwal Waktu Suntikan

Berikut ini jadwal waktu suntikan menurut Manuaba (1998) adalah sebagai berikut:

- a. Depo provera : interval 12 minggu
- b. Norigest : interval 8 minggu
- c. Cyclofem : interval 4 minggu.

#### 5. Tempat Memperoleh Pelayanan KB Suntik

Adapun tempat pelayanan yaitu Puskesmas, Klinik KB, BPS/RB, Dokter kandungan dan Rumah sakit (Yuhedi & Kurniawati, 2015:104).

#### 6. Efek samping KB Suntik dan penanganannya

##### a. Amenorhea (tidak terjadi perdarahan) penanganannya yaitu :

- 1) Apabila tidak hamil, maka tidak perlu pengobatan apapun. Jelaskan bahwa darah haid tidak terkumpul dalam Rahim dan menganjurkan untuk datang kembali ke puskesmas.
- 2) Apabila telah terjadi kehamilan, rujuk klien dan hentikan penyuntikan.
- 3) Apabila terjadi kehamilan ektopik maka rujuk klien segera.
- 4) Jangan berikan terapi hormonal untuk menimbulkan perdarahan karena tidak akan berhasil. Tunggu 3-6 bulan kemudian, bila tidak terjadi perdarahan juga, rujuk ke klinik.

##### b. Perdarahan bercak (*spotting*) penanganannya yaitu :

Informasikan bahwa perdarahan ringan sering dijumpai tetapi hal ini bukanlah masalah yang serius, dan biasanya tidak memerlukan

pengobatan. Bila klien tidak menerima perdarahan tersebut dan ingin melanjutkan suntikan, maka dapat disarankan dua pilihan pengobatan yaitu preparat atau progesteron (Sulistyawati, 2013:80).

c. Peningkatan atau penurunan BB penangannya yaitu :

Informasikan pada klien bahwa peningkatan atau penurunan BB sebanyak 1-2 kg dapat terjadi. Perhatikan diet klien jika perubahan BB terlalu mencolok (Yuhedi dan Kurniawati, 2013:112).

### **C. Tinjauan Khusus Tentang *Spotting***

#### 1. Pengertian *spotting*

*Spotting* adalah perdarahan intermenstrual yang jumlahnya sedikit sekali, sehingga memerlukan pemakaian tampon atau kain atau kassa pembalut, dan juga merupakan perdarahan ringan yang tidak berbahaya. Bila perdarahan/*spotting* terus berlanjut atau setelah haid namun kemudian terjadi perdarahan yang hebat maka perlu dicari penyebabnya (Hartono, 2004).

#### 2. Gejala *spotting*

Manuaba (2010) dalam Lina (2015) yaitu perdarahan sedikit – sedikit berupa bercak atau flek diantara siklus menstruasi. Sedangkan menurut Sulistiawaty (2014) dalam Ernawati (2017) gangguan haid seperti : siklus haid yang memendek atau memanjang, perdarahan yang banyak atau sedikit, perdarahan tidak teratur atau perdarahan bercak (*spotting*).



### 3. Patofisiologi terjadinya *spotting*

Penyebab terjadinya perdarahan bercak (*spotting*) dimulai dari suntikkannya secara intramuscular di daerah bokong kemudian terjadi pelebaran pembuluh darah di endometrium dan vena pada akhirnya rapuh. Bila efek gestagen kurang, stabilitas stroma berkurang, yang pada akhirnya terjadilah perdarahan (Baziad, 2008).

### 4. Penyebab *spotting*

Suratun dkk (2013) dalam Ernawati (2017), mengatakan gangguan pola haid seperti *spotting* dikarenakan akibat pengaruh hormonal suntikan selama akseptor mengikuti KB suntik. Kenyataan tersebut dipengaruhi oleh hormon progesteron yang ada dalam suntik 3 bulan terhadap endometrium yang menyebabkan sekretorik sehingga dapat menyebabkan *spotting* (Susanti L.W, 2015).

### 5. Penatalaksanaan kasus *spotting*

Menurut Sulistyawati (2011), penatalaksanaan *spotting* sebagai berikut :

- a. Informasikan bahwa perdarahan ringan sering dijumpai tetapi hal ini bukanlah masalah yang serius, dan biasanya tidak memerlukan pengobatan. Bila klien tidak dapat menerima perdarahan tersebut dan ingin melanjutkan suntikan, maka dapat disarankan dua pilihan pengobatan yaitu *preparat estrogen* atau *progesteron*.
- b. Apabila perdarahan tidak berhenti untuk mencegah anemia perlu diberi preparat besi atau makanan-makanan yang banyak mengandung zat besi.

## **D. Tinjauan Manajemen Asuhan Kebidanan**

### 1. Pengertian manajemen kebidanan

Manajemen kebidanan adalah pendekatan yang digunakan oleh bidan dalam menerapkan metode pemecahan masalah secara sistematis, mulai dari pengkajian, analisis data, diagnosa kebidanan, perencanaan, pelaksanaan, dan evaluasi.

Manajemen kebidanan merupakan metode atau bentuk yang digunakan oleh bidan dalam memberi asuhan kebidanan dengan menggunakan metode pemecahan masalah dengan menggunakan metode yang terorganisasi, melalui dan tindakan dalam urutan yang logis untuk keuntungan pasien dan pemberian asuhan (Nurhayati, 2013: 139).

Menurut Varney (2003), proses penyelesaian masalah merupakan salah satu upaya yang dapat digunakan dalam manajemen kebidanan. Varney berpendapat bahwa dalam melakukan manajemen kebidanan, bidan harus memiliki kemampuan berfikir secara kritis untuk menegakkan diagnosa atau masalah potensial kebidanan. Selain itu, diperlukan pula kemampuan kolaborasi atau kerja sama. Hal ini dapat digunakan sebagai dasar dalam perencanaan kebidanan selanjutnya.

Proses manajemen terdiri dari 7 (tujuh) langkah berurutan dimana setiap langkah disempurnakan secara periodik. Proses dimulai dengan pengumpulan data dasar dan berakhir dengan evaluasi. Ketujuh langkah tersebut membentuk suatu kerangka lengkap yang diaplikasikan dalam situasi apapun. Akan tetapi langkah dapat diuraikan lagi menjadi langkah-langkah yang lebih rinci dan bisa berubah sesuai dengan kondisi klien.

## 2. Tahapan dalam manajemen kebidanan

Berikut langkah-langkah dalam proses penatalaksanaan menurut Varney (2003). Adapun tahapan manajemen asuhan kebidanan menurut langkah Varney adalah sebagai berikut:

### a. Langkah I (Pengumpulan data dasar)

Pada langkah pertama ini dikumpulkan semua informasi yang akurat dan lengkap dari semua sumber yang berkaitan dengan kondisi klien (Mangkuji dkk, 2012:5). Pada kasus KB suntik dengan *spotting*, data yang perlu dikumpulkan yaitu, data subjektif yang terdiri dari alasan utama ibu datang ke fasilitas kesehatan dan riwayat keluhan utama.

Pada pengkajian riwayat utama ditujukan untuk mendokumentasikan sebanyak mungkin informasi tentang *spotting*. Keluhan utama datang ke puskesmas, boleh jadi *spotting* atau lamanya, intersitasnya, frekuensinya, gejala lainnya, hal-hal yang mengurangi gejalanya, dan hal-hal yang memperburuk gejalanya.

Pada kasus akseptor KB suntik dengan *spotting* pada riwayat dan keluhan utama ibu *spotting* dan keluhan lain *spotting* seperti pucat, cemas dan juga terdapat infeksi pada vulva dan vagina serta keluhan lainnya.

Selanjutnya, diperdalam lagi dengan menanyakan riwayat menstruasi, riwayat kehamilan, dan nifas, riwayat KB, riwayat kesehatan sekarang dan yang lalu. Di samping itu diperlukan pula riwayat penyakit keluarga, riwayat sosial ekonomi, psikososial, dan spiritual, serta riwayat kebutuhan dasar ibu.

Selain itu, data objektif pun termasuk ke dalam asuhan kebidanan pada akseptor KB suntik dengan *spotting* yang terdiri dari pemeriksaan umum yaitu ibu tampak pucat, pemeriksaan tanda-tanda vital, pemeriksaan fisik (*head to toe*). Terakhir yaitu pemeriksaan penunjang yang dapat digunakan untuk mengetahui kondisi klien yang terdiri dari pemeriksaan laboratorium dan pemeriksaan tes kehamilan.

b. Langkah II (merumuskan diagnosa aktual)

Data dasar yang sudah dikumpulkan diinterpretasi sehingga ditemukan masalah/diagnosa yang spesifik. Diagnosa kebidanan adalah diagnosa yang ditegakkan oleh profesi bidan dalam lingkup praktek kebidanan. Masalah dan diagnosis keduanya dapat digunakan karena beberapa masalah tidak dapat diselesaikan, seperti diagnosis, tetapi membutuhkan penanganan yang dituangkan dalam sebuah rencana asuhan terhadap klien. Masalah sering berkaitan dengan pengalaman wanita yang diidentifikasi oleh bidan sesuai dengan petunjuk.

Pada kasus akseptor KB suntik dengan *spotting* kemungkinan Diagnosis aktual pada ibu anemia dengan keluhan bercak darah di luar siklus haid. Adapun diagnosis tersebut ditegakkan dengan mengidentifikasi adanya data subjektif dan data objektif seperti pada langkah I.

c. Langkah III (merumuskan diagnosa/masalah potensial yang membutuhkan antisipasi masalah potensial)

Pada langkah ini bidan mengidentifikasi masalah atau diagnosis potensial lain berdasarkan rangkaian masalah serta diagnosis yang sudah diidentifikasi. Langkah ini membutuhkan antisipasi agar masalah tersebut tidak terjadi (Nurhayati dkk, 2013:143). Mengidentifikasi adanya diagnosis atau masalah potensial yang mungkin terjadi berdasarkan diagnosis atau masalah yang sudah diidentifikasi. Pada kasus *spotting*, diagnosis masalah potensial adalah adanya anemia (Sulistiyawati, 2011).

Masalah yang bisa timbul dari *spotting* adalah dapat menimbulkan terjadinya bercak darah di luar masa haid dan terjadinya infeksi daerah vulva vagina dan gangguan psikologis.

d. Langkah IV (Identifikasi dan menetapkan kebutuhan yang memerlukan penanganan segera).

Mengidentifikasi perlunya tindakan segera oleh bidan atau dokter dan atau ada hal yang perlu dikonsultasikan atau ditangani bersama dengan anggota tim kesehatan lain sesuai kondisi klien. Ada kemungkinan data yang kita peroleh memerlukan tindakan yang harus dilakukan bidan (Manguji dkk, 2012). Pada kasus *spotting* diperlukan adanya tindakan segera, jika ibu mengalami efek samping atau keluhan yang mengancam maka dilakukan tindakan kolaborasi pada akseptor KB suntik. Antisipasi terjadinya masalah anemia yaitu pemberian tablet FE, gangguan psikologi dan infeksi pada vulva dan vagina. Hal lain yang mungkin harus ditangani masalah sosial dalam keluarga ibu berupa gangguan keharmonisan hubungan suami – istri.

e. Langkah V (Merencanakan asuhan yang menyeluruh)

Langkah kelima ini adalah perencanaan asuhan yang menyeluruh. Langkah ini merupakan kelanjutan dari manajemen kebidanan terhadap diagnosis atau masalah yang telah diidentifikasi atauantisipasi. Pada langkah ini sangat diperlukan untuk membuat dan mendiskusikan rencana dengan klien termasuk penegasan terhadap persetujuan (Nurhayati dkk, 2013:143).

Tahap ini merupakan tahap penyusunan rencana asuhan kebidanan secara menyeluruh dengan tepat dan rasional berdasarkan keputusan yang dibuat pada langkah sebelumnya. Rencana tindakan yang dapat dilakukan pada asuhan akseptor KB suntik dengan *spotting* menurut Saifuddin (2006), adalah :

1. Informasi bahwa perdarahan ringan sering dijumpai, tetapi hal ini bukanlah masalah serius dan biasanya tidak memerlukan pengobatan. Bila klien tidak dapat menerima perdarahan tersebut dan ingin melanjutkan suntikan maka disarankan 2 pilihan pengobatan :
  - a) Satu siklus pil kontrasepsi kombinasi (30-35  $\mu$ g *etinilestradiol*), ibuproven (sampai 800 mg, 3x/hari untuk 5 hari), atau obat sejenis lain. Jelaskan bahwa selesai pemberian pil kontrasepsi kombinasi dapat terjadi perdarahan.
  - b) Bila terjadi perdarahan yang banyak selama pemberian suntikan ditangani dengan pemberian 2 tablet pil kombinasi/hari selama 3-7 hari dilanjutkan dengan 1 siklus pil kontrasepsi hormonal, atau

diberi 50 $\mu$ g *etinilestradiol* atau 1,25 mg estrogen equin konjugasi untuk 14-21 hari.

c) Penanganan lain sesuai dengan keluhan, terutama yang terkait *spotting* seperti anemia, gangguan psikologis, infeksi pada vulva dan vagina dan gangguan sosial dalam hal keharmonisan keluarga.

2. Berikan informasi kepada ibu tentang *vulva hygiene* yang bertujuan untuk mencegah terjadinya infeksi pada vulva, salah satu tindakan yang dapat dilakukan dengan cara membersihkan vulva dari depan kebelakang menggunakan air bersih (Alimul, 2006).

3. Berikan obat antibiotik bila terdapat tanda-tanda infeksi yaitu demam, menggigil, darah bercampur secret dan berbau, hasil pemeriksaan apusan dan biakan darah (Nadyah, 2013:238).

f. Langkah VI (Melaksanakan perencanaan/implementasi)

Pada langkah keenam ini rencana asuhan menyeluruh seperti yang telah diuraikan pada langkah kelima dilaksanakan secara efisien dan aman. Implementasi merupakan pelaksanaan dari asuhan yang telah direncanakan secara efisien dan aman. Pada kasus ini dimana bidan harus berkolaborasi dengan dokter, maka keterlibatan bidan dalam manajemen asuhan pasien adalah tetap bertanggung jawab terhadap pelaksanaan asuhan bersama yang menyeluruh (Manguji dkk, 2012:6). Pelaksanaan asuhan kebidanan pada akseptor KB suntik sesuai dengan pelaksanaan yang dilaksanakan.

g. Langkah VII (Evaluasi)

Mengetahui sejauh mana tingkat keberhasilan asuhan yang diberikan kepada klien. Pada tahap evaluasi ini bidan harus melakukan pengamatan dan observasi terhadap masalah yang dihadapi klien, apakah masalah diatasi seluruhnya, sebagian telah dipecahkan atau mungkin timbul masalah baru.

Menurut Saifuddin (2006), evaluasi yang diharapkan pada akseptor KB suntik dengan *spotting* meliputi :

- 1) Ibu mengerti tentang efek samping yang akan timbul pada akseptor KB suntik.
- 2) Ibu sudah tidak merasa cemas dengan keadaannya.
- 3) *Spotting* dapat teratasi dan klien tetap menggunakan KB suntik.

**E. Pendokumentasian Manajemen Asuhan Kebidanan**

Metode 4 langkah pendokumentasian yang disebut SOAP ini dijadikan proses pemikiran penatalaksanaan kebidanan dipakai untuk mendokumentasikan hasil pemeriksaan klien dalam rekaman medis sebagai catatan perkembangan kemajuan yaitu :

a. *Subjektif (S)*

Merupakan ringkasan dari langkah I dalam proses manajemen asuhan kebidanan yang diperoleh dari apa yang dikatakan, disampaikan dan dikeluhkan oleh klien melalui anamnesis dengan klien. Analisis data subjektif yang didapatkan pada klien akseptor KB suntik didapatkan keluhan masalah KB, riwayat menstruasi, riwayat pemenuhan kebutuhan dasar, dan data



psikologis. Pada kasus akseptor KB suntik dengan *spotting* data subjektifnya berupa :

- 1) Ibu menggunakan KB suntik
- 2) keluhan bercak darah di luar siklus haid
- 3) Ibu merasa tidak nyaman dengan keadaannya dikarenakan frekuensi darah yang bertambah banyak
- 4) Ibu mengatakan susah tidur pada malam hari dikarenakan dipakaian dalamnya terasa pengeluaran darah yang terus-menerus.
- 5) Ibu mengeluh cemas dan depresi terkait *spotting*.

*b. Objective (O)*

Merupakan ringkasan dari langkah I dalam proses manajemen asuhan kebidanan yang diperoleh melalui beberapa pertanyaan yang ditanyakan kepada ibu, melihat kondisi ibu sesuai dengan tanda dan gejala *spotting* serta melakukan tanda keadaan umum, tanda vital, pemeriksaan fisik, pemeriksaan lab atau pemeriksaan penunjang serta pemeriksaan dengan inspeksi, palpasi, auskultasi dan perkusi.

Pada kasus akseptor KB suntik dengan *spotting* data objektifnya dapat berupa:

- 1) keadaan umum ibu kelihatan pucat
- 2) kesadaran *composmentis*
- 3) Tanda – tanda vital normal atau mungkin saja tekanan darah ibu rendah dan nadi ibu cepat.

- 4) Hasil pemeriksaan dalam terdapat pelepasan darah yang berwarna merah kehitaman.
- 5) Pemeriksaan laboratorium normal, dan pada tes kehamilan tidak terjadi kehamilan.

c. *Assesment (A)*

Merupakan ringkasan dari langkah II, III dan IV dalam proses manajemen asuhan kebidanan dimana dibuat kesimpulan berdasarkan dari data subjektif dan objektif sebagai hasil pengambilan keputusan klinis terhadap klien, apakah ibu betul terkena *spotting*. *Assesment* Akseptor KB suntik dengan *spotting*.

d. *Planning (P)*

Merupakan ringkasan dari langkah V, VI dan VII dalam proses manajemen asuhan kebidanan dimana *planning* ini dilakukan berdasarkan hasil kesimpulan dan evaluasi terhadap keputusan klien yang diambil dalam rangka mengatasi masalah klien dan memenuhi kebutuhan klien SOAP ini dilakukan pada asuhan terhadap ibu dengan *spotting* pada tahap berikutnya.

Pada tahap terakhir ini melakukan kunjungan ulang dan mengkaji serta menanyakan keadaan umum dan tanda-tanda vital, riwayat menstruasi, efek samping yang terjadi setelah memakai KB suntik, seperti amenorhea, perdarahan ringan (*spotting*) dan pantau berat badan.

Menurut Saifuddin (2006), evaluasi yang diharapkan pada akseptor KB suntik dengan *spotting* meliputi :

- 1) Ibu mengerti tentang efek samping yang akan timbul pada akseptor KB suntik.
- 2) Ibu sudah tidak merasa cemas dengan keadaannya.
- 3) *Spotting* dapat teratasi dan klien tetap menggunakan KB suntik.

Klien diminta kontrol setelah 7 hari atau sebelum itu kalau keadaannya memburuk.

#### **F. Tinjauan Islam Tentang Kontrasepsi**

Al-Qur'an dan Hadis merupakan sumber hukum Islam yang menjadi pedoman hidup umat Islam. Masalah penggunaan alat kontrasepsi menurut Islam tidak dapat dipisahkan antara niat dan motivasi, cara penggunaan, alat dan juga resiko yang dapat terjadi pada pengguna KB. Sehingga bila komponen tersebut tidak sejalan dengan hukum Islam, maka pemakaian alat kontrasepsi tersebut menjadi haram. Ada beberapa kalangan yang menganggap KB adalah hal yang tabu dan dilarang oleh agama dengan anggapan bahwa Rasulullah menginginkan kelak mendapatkan umat terbanyak diantara umat-umat yang lain dan berkeyakinan bahwa rezeki seseorang sudah dijamin oleh Allah SWT (Fauzi, 2017).

Dari beberapa jenis alat kontrasepsi semuanya dapat dikategorikan kepada *azal* yang tidak dipermasalahkan hukumnya. Kontrasepsi yang masih dipermasalahkan hukumnya yaitu kontrasepsi modern seperti IUD, suntikan, pil, susuk KB, vasekomi-tubektomi, dan sejenisnya. Beberapa ulama terkemuka telah mengemukakan pendapatnya secara umum tentang batasan alat-alat kontrasepsi yang dibolehkan dan yang tidak dibolehkan, antara lain: Syaed Abi Bakr dalam kitab

I'anatut Talibin memberi patokan secara umum tentang penggunaan berbagai alat atau cara kontrasepsi yang dibenarkan dan yang tidak dapat dibenarkan yaitu: Diharamkan menggunakan suatu alat yang dapat memutuskan kehamilan dari sumbernya.

Dari dua pendapat di atas bisa kita simpulkan bahwa penggunaan alat kontrasepsi apapun tidak dilarang asalkan tidak mengakibatkan berhentinya kehamilan secara permanen dari sumber pokoknya (saluran/pembuluh testis bagi pria, dan pembuluh ovarium bagi wanita). Maka upaya pencegahan kehamilan yang tidak dibenarkan dalam Islam adalah melakukan kebiri. Dalam ilmu kesehatan, cara ini disebut dengan vasektomi pada pria atau tubektomi pada wanita dan pengguguran kandungan yang dikenal dengan istilah abortus. Abortus dengan cara apapun dilarang oleh Islam baik dikala janin sudah bernyawa atau belum kecuali memiliki alasan yang kuat seperti membahayakan nyawa si Ibu (Pujianti, 2004 :144).

Hukum ber-KB juga menjadi haram, apabila orang melaksanakan KB dengan cara bertentangan dengan norma agama, misalnya dengan cara vasektomi (sterilisasi suami) dan abortus (keguguran). Berpedoman terhadap kaidah-kaidah hukum Islam tersebut di atas, umat Islam dapat menemukan ayat al-qur'an dan hadist yang diberikan indikasi bahwa Islam membolehkan ber-KB (Maloko, 2013:104-105).

Islam pada hakikatnya menghendaki umatnya memiliki keturunan-keturunan yang baik secara fisik maupun psikis. Pendidikan, kesehatan dan ekonomi anak-anak terjamin sampai hari tuanya. Hal ini sebagaimana diisyaratkan dalam Al-Qur'an : (QS. An-nisa/4:9)

وَلِيَخْشَ الَّذِينَ لَوْ تَرَكَوْا مِنْ خَلْفِهِمْ ذُرِّيَّةً ضِعَافًا خَافُوا عَلَيْهِمْ فَلْيَتَّقُوا اللَّهَ وَلْيَقُولُوا قَوْلًا سَدِيدًا.

Terjemahnya :

“Dan hendaklah orang-orang takut kepada Allah SWT. Bila seandainya mereka meninggalkan anak-anaknya yang dalam keadaan lemah, yang mereka khawatirkan terhadap (kesejahteraan) mereka. Oleh sebab itu, hendaklah mereka bertakwa kepada Allah dan mengucapkan perkataan yang benar” (Departemen Agama RI Al-qur’an dan Terjemahnya 2009).

Dari ayat di atas maka dapat disimpulkan bahwa pelaksanaan KB diperbolehkan dalam Islam jika dilihat dari sisi ekonomi, kesehatan dan pendidikan bagi orang-orang yang tidak mampu membiayai kehidupan anaknya. Ayat ini menjelaskan bahwa seandainya mereka meninggalkan di belakang mereka, yakni setelah kematian mereka anak-anak yang lemah, karena masih kecil atau tidak memiliki harta, yang mereka khawatir terhadap kesejahteraan atau penganiayaan atas mereka (Shihab, 2002:354).

Hadist ini menjelaskan bahwa suami istri mempertimbangkan tentang biaya rumah tangga selagi keduanya masih hidup, jangan sampai anak-anak mereka menjadi beban bagi orang lain. Dengan demikian pengaturan kelahiran anak hendaknya dipikirkan bersama. Hal ini termasuk dalam tujuan program KB untuk mengatur kelahiran bayi demi kesejahteraan ibu dan anak.

Ber-KB dalam pengertian untuk mencegah kehamilan akibat hubungan badan suami-istri telah dikenal sejak masa Nabi Muhammad SAW. Dengan perbuatan ‘Azl yang sekarang dikenal dengan coitus-interruptus, yakni jima’ terputus, yaitu

melakukan ejakulasi (*inzal al-mani*) di luar vagina (*faraj*) sehingga sperma tidak bertemu dengan indung sel telur istri. Dengan demikian tidak mungkin terjadi kehamilan karena indung telur tidak dapat dibuahi oleh sperma suami (Al-fauzi, 2017:10).

Pendapat pertama yang membolehkan ‘azl secara mutlak berdalil dengan hadits Jabir bin ‘Abdillah, beliau berkata :

كُنَّا نَعْزِلُ وَالْقُرْآنُ يَنْزِلُ

Artinya :

“Kami dahulu pernah melakukan ‘azl di masa Rasulullah shallallahu ‘alaihi wa sallam dan Qur’an turun ketika itu” (HR. Bukhari no. 5208 dan Muslim no. 1440).

Dalam riwayat lain disebutkan :

كُنَّا نَعْزِلُ عَلَى عَهْدِ رَسُولِ اللَّهِ -صلى الله عليه وسلم- فَبَلَغَ ذَلِكَ نَبِيَّ اللَّهِ -صلى الله عليه وسلم- فَلَمْ يَنْهَنَا.

Artinya :

“Kami dahulu melakukan ‘azl di masa Rasulullah shallallahu ‘alaihi wa sallam dan sampai ke telinga beliau, namun beliau tidak melarangnya” (HR. Muslim no. 1440).

Pendapat kedua yang membolehkan ‘azl namun bersyarat berdalil dengan hadits dari ‘Umar bin Khottob, ia berkata,

نَهَى رَسُولُ اللَّهِ -صلى الله عليه وسلم- أَنْ يُعْزَلَ عَنِ الْحُرَّةِ إِلَّا بِإِذْنِهَا.

Artinya :

“Rasulullah shallallahu ‘alaihi wa sallam melarang melakukan ‘azl terhadap wanita merdeka kecuali dengan izinnya.” (HR. Ibnu Majah no. 1928, Al Baihaqi dalam Al Kubro 7: 231. Syaikh Al Albani mengatakan bahwa hadits ini dho’if).

Begitu pula ada hadits dari Ibnu ‘Abbas, ia berkata,

نهى عن عزل الحرة إلا بإذنها

Artinya :

“Terlarang melakukan ‘azl terhadap wanita merdeka kecuali dengan izinnya” (HR. Al Baihaqi dalam Al Kubro 7: 231. Ibnu Hajar dalam At Talkhish 3: 188 mendho’ifkan salah satu perowinya).

Sedangkan yang mengharamkan ‘azl secara mutlak berpegangan pada hadist yang diriwayatkan *Ahmad ibn Hanbal* no. Indeks 27447 dalam musnadnya hadist dari *Judamah ibnti Wahb*. Pada hadist riwayat Ahmad diketahui bahwa semua sanad yang ada pada hadist tersebut *thiqah* dan tidak ada *shadh* dan *‘illat*, sehingga menurut tinjauan sanad, bisa dikategorikan hadist *shahih*.

حَدَّثَنَا إِسْحَاقُ بْنُ إِسْمَاعِيلَ الطَّالِقَانِيُّ حَدَّثَنَا سُفْيَانُ عَنْ ابْنِ أَبِي نَجِيحٍ عَنْ مُجَاهِدٍ عَنْ قَزَعَةَ عَنْ أَبِي سَعِيدٍ ذَكَرَ ذَلِكَ عِنْدَ النَّبِيِّ صَلَّى اللَّهُ عَلَيْهِ وَسَلَّمَ يَعْنِي الْعَزْلَ قَالَ فَلِمَ يَفْعَلُ أَحَدُكُمْ وَلَمْ يَقُلْ فَلَا يَفْعَلُ أَحَدُكُمْ فَإِنَّهُ لَيْسَتْ مِنْ نَفْسِ مَخْلُوقَةٍ إِلَّا اللَّهُ خَالِقُهَا قَالَ أَبُو دَاوُدَ قَزَعَةُ مَوْلَى زِيَادٍ.<sup>1</sup>

Artinya:

Telah menceritakan kepada kami Ishaq bin Isma'il Ath Thalaqani, telah menceritakan kepada kami Sufyan dari Ibnu Abu Najih dari Mujahid dari Qaza'ah dari Abu Sa'id, telah disebutkan 'azl (mengeluarkan mani di luar rahim) di hadapan Rasulullah shallallahu wa'alaihi wa sallam, kemudian beliau berkata: "Kenapa salah seorang diantara kalian melakukannya-bukan mengatakan: "Janganlah salah seorang diantara kalian melakukannya"-."Sesungguhnya tidak ada jiwa yang tercipta kecuali Allah yang menciptakannya." Abu Daud berkata; Qaza'ah adalah mantan budak Ziyad (H.R Bukhari dan Muslim).

Ayat tersebut di atas juga memberi petunjuk agar setiap keluarga (orang tua) memikirkan masa depan anak cucunya, jangan sampai menjadi generasi yang lemah fisik dan mental. Lemah fisik karena kurang pangan (gizi) dan perawatan kurang sempurna. Lemah mental karena kurang pendidikan agama. Dengan demikian, keperluan anak dalam bidang material dan spiritual harus seimbang, agar masyarakat yang ditinggalkan oleh orang tua adil, makmur dan mendapatkan ridha dari Allah SWT (Maloko, 2013:105-106).

Berikut ini adalah QS. al-Isra'/17:31

وَلَا تَقْتُلُوا أَوْلَادَكُمْ خَشْيَةَ إِمْلَاقٍ نَحْنُ نَرْزُقُهُمْ وَإِيَّاكُمْ إِنَّ قَتْلَهُمْ كَانَ خِطْئًا كَبِيرًا.

Terjemahnya :

Dan janganlah kamu membunuh anak-anakmu karena takut kemiskinan. Kamilah yang akan memberi rezki kepada mereka dan juga kepadamu. Sesungguhnya membunuh mereka adalah suatu dosa besar (Departemen Agama RI, Al-qur'an dan Terjemahannya 2009).



Ayat tersebut memberikan pemahaman bahwa dilarang dalam Islam membunuh anak, baik yang sudah lahir atau yang masih dalam kandungan sedangkan menggunakan alat kontrasepsi yang dilakukan dalam KB adalah menghindari pertemuan sel telur dan sel sperma, sehingga tidak terjadi pembuahan (Maloko, 2013:139).

Dapat disimpulkan bahwa pada dasarnya, penggunaan alat kontrasepsi KB menurut pandangan agama Islam diperbolehkan tetapi dengan tujuan yang dibenarkan oleh syariat Islam. KB bukan ditujukan untuk membatasi kelahiran tetapi dititikberatkan kepada perencanaan, pengaturan, dan pertanggungjawaban orang tua terhadap anggota keluarganya. Di Indonesia sesuai fatwa MUI, penggunaan berbagai alat kontrasepsi dibenarkan dengan sedikit eksepsi yaitu pemasangan AKDR harus dipasang oleh tenaga medis/paramedik wanita atau tenaga medis pria, dengan syarat harus didampingi oleh suami wanita akseptor atau wanita lain. Adapun tubektomi dan vasektomi bertentangan dengan hukum agama Islam (haram), kecuali dengan keadaan sangat terpaksa/darurat (Syuaib, 2011:194).

**BAB III**  
**STUDI KASUS**

MANAJEMEN ASUHAN KEBIDANAN KELUARGA BERENCANA PADA  
Ny “F” AKSEPTOR KB SUNTIK DENGAN *SPOTTING*  
DI PUSKESMAS BARA-BARAYA MAKASSAR  
TANGGAL 21 JULI 2018

No. Register : 031XX  
Tanggal Kunjungan : 21 Juli 2018 Jam : 09.20 wita  
Tanggal Pengkajian : 21 Juli 2018 Jam : 09.25 wita  
Nama Pengkaji : A.Ulvia Ramadhani Firdaus

**A. Langkah I. Pengumpulan Data Dasar**

**1. Identitas Istri / Suami**

Nama : Ny. “F” / Tn. “A”  
Umur : 27 Tahun / 37 Tahun  
Nikah / Lamanya : 1x / ± 6 Tahun  
Suku : Makassar / Makassar  
Agama : Islam / Islam  
Pendidikan : SMA / SMA  
Pekerjaan : IRT / Wiraswasta  
Alamat : Jl. Kerung – kerung Lr. 2

**2. Data Biologis / Fiologis**

a. Keluhan Utama : Keluar bercak darah selama ± 2 hari yang lalu

b. Riwayat Keluhan :

- 1) Ibu pertama kali menggunakan akseptor KB suntik
- 2) Ibu menggunakan KB suntik 1 bulan selama 1 tahun 5 bulan
- 3) Keluhan yang menyertai : Kenaikan Berat Badan
- 4) Usaha mengatasi keluhan : Tidak ada

c. Riwayat Kesehatan Yang Lalu

Ibu tidak pernah menderita penyakit jantung, hipertensi, DM dan penyakit lainnya. Ibu tidak pernah menderita penyakit menular, ibu tidak pernah menderita penyakit menurun, tidak ada riwayat alergi dan ketergantungan obat-obatan.

d. Riwayat Kesehatan Keluarga

Tidak ada riwayat keluarga menderita penyakit serius seperti hipertensi, asma, diabetes mellitus, kanker dan penyakit jantung.

e. Riwayat Menstruasi

- 1) Menarche : 15 tahun
- 2) Siklus : 28 hari
- 3) Lamanya : 5-7 hari
- 4) Disminorea : Tidak ada riwayat

f. Riwayat Obstetrik

Ibu mempunyai 2 orang anak, anak pertama umur 5 tahun dan anak kedua umur 1 tahun 6 bulan. Ibu tidak pernah mengalami keguguran.

## g. Riwayat, Kehamilan, Persalinan dan Nifas yang lalu

Anak ke	Tahun Lahir	Kehamilan	Tempat	Jenis persalinan	JK	Nifas
I	2013	Aterm	RS. Fatimah	Spontan	Pr	Tdk ada penyulit
II	2016	Aterm	RS. Fatimah	Spontan	Pr	Tdk ada penyulit

## h. Riwayat Ginekologi

Ibu tidak pernah mengalami penyakit menular seksual

## i. Riwayat KB

Ibu pernah menjadi akseptor KB sebelumnya

**3. Riwayat Sosial Ekonomi**

Yang menentukan keuangan adalah suami.

**4. Riwayat Psikososial dan Spiritual**

Ibu merasa cemas dengan apa yang dialaminya, ibu belum ada rencana untuk hamil lagi, pengambilan keputusan dalam keluarga dengan musyawarah, ibu dengan suaminya bersama dalam mengambil keputusan untuk ber-KB, ibu berkeyakinan bahwa tidak ada larangan dalam agama untuk ber-KB, dan ibu tetap menjalankan sholat 5 waktu.

**5. Riwayat Pemenuhan Kebutuhan Dasar**

Ibu makan sebanyak 3 kali sehari dan minum air sebanyak 7-8 gelas perhari, nafsu makan baik. Ibu tidak mengalami gangguan system pencernaan dan system perkemihan, ibu BAB 1-2 kali sehari dan BAK 3-4 kali sehari. Ibu menjaga kebersihan dirinya dengan cara mandi dan sikat gigi sebanyak 2

kali sehari dan ibu mencuci rambutnya sebanyak 2-3 kali seminggu. Dan ibu juga selalu menjaga kesehatan dan istirahat yaitu tidur siang sebanyak  $\pm$  2 jam dan tidur malam  $\pm$  7-8 jam.

## 6. Pemeriksaan Fisik

a. Keadaan umum ibu baik

b. Kesadaran composmentis

c. Tanda – tanda vital :

TD : 110 / 80 mmHg.

N : 80 x/menit

P : 22 x/menit

S : 36,5 °c

d. BB : 60 kg

e. Pemeriksaan Fisik (*Head To Toe*)

1) Wajah

Inspeksi : Tidak pucat, dan tidak ada cloasma

Palpasi : Tidak ada edema.

2) Mata

Inspeksi : Simetris kiri dan kanan

3) Mulut

Inspeksi : Bibir lembab, tidak pucat, gigi tampak bersih dan tidak ada caries.

## 4) Leher

Palpasi : Tidak ada pembesaran kelenjar tyroid, limfe dan vena jugularis.

## 5) Payudara

Inspeksi : Simetris kiri dan kanan, putting susu terbentuk

Palpasi : Tidak ada benjolan dan nyeri tekan.

## 6) Abdomen

Inspeksi : Tidak terdapat luka bekas operasi

Palpasi : Tidak ada pembesaran uterus dan tidak ada nyeri tekan.

## 7) Ekstremitas

Inspeksi : Simetris kiri dan kanan, dan tidak ada caries.

Palpasi : Tidak ada edema.

**8) Pemeriksaan penunjang**

Pemeriksaan tes kehamilan plano test (Negatif)

**B. Langkah II. Identifikasi Diagnosa/ Masalah Aktual**

Diagnosa: Akseptor KB suntik dengan *spotting*.

## a. Data Subjektif

Ibu menjadi akseptor KB suntik Cyclofem sejak 1 tahun 5 bulan. Ibu mengatakan selama menjadi akseptor KB suntik Cyclofem selalu mendapatkan bercak darah di luar siklus haid.

b. Data Objektif

Pada kartu akseptor ibu, tercantum bahwa ibu memakai suntikan 1 bulan.  
Plano test negative (-).

c. Analisa dan Interpretasi Data

- 1) Salah satu jenis suntikan KB adalah Cyclofem yang mengandung 25 mg deponaroxi progesterone acetat dan 1 mg *estradiol sipionat* dan 50 mg *nereticinicon enantat* dan 5 mg *estradiol valerat* yang diberikan injeksi intramuscular sebulan sekali/cyclofem (Firdayanti, 2012:86).
- 2) Jenis suntikan kombinasi (*Depo-provera*) mengandung dua hormon yaitu estrogen dan progesteron, dimana estrogen disini menghambat kinerja progesterone sehingga progesterone tidak mampu bekerja secara maksimal dan progesterone menjadi sangat rendah pada fase folikuler. Dan juga mencegah terjadinya pelepasan sel telur dari ovarium serta mengganggu keseimbangan endometrium, sehingga pertemuan sel telur dan sel sperma terhambat dan juga terganggu serta terjadi pengentalan lendir serviks sehingga menurunkan kemampuan penetrasi sperma (Affandi, 2013).
- 3) *Spotting* dapat terjadi akibat pengaruh hormonal suntikan selama akseptor mengikuti KB suntik *Cyclofem*. Kenyataan tersebut dipengaruhi oleh hormon progesteron terhadap endometrium yang menyebabkan sekretorik sehingga dapat menyebabkan *spotting* (Susanti L.W, 2015).

### C. Langkah III. Identifikasi Diagnosa Masalah Potensial

Masalah Potensial : Kenaikan berat badan

a. Data Subjektif

Ibu menjadi akseptor KB suntik sejak tahun 2017 dan haidnya teratur. Ibu menggunakan KB suntik *Cyclofem* untuk mengatur kehamilan.

b. Data Objektif

Pada kartu akseptor ibu, tercantumkan bahwa ibu memakai suntikan *Cyclofem*.

c. Analisa dan Interpretasi Data

- 1) Apabila ibu merasa cemas dengan masalahnya, ibu dapat berhenti menggunakan KB *Cyclofem* dan beralih ke kontrasepsi yang lain (Titin, 2015).
- 2) *Spotting* atau timbulnya bercak darah di luar siklus haid merupakan hal yang tidak perlu dicemaskan bagi akseptor KB *Cyclofem* karena hal tersebut tidak membahayakan kesehatan dan bersifat sementara. Ketika suntikan dihentikan maka kesuburan akan kembali secara perlahan-lahan.
- 3) Hormon progesteron mengganggu perubahan fisiologi endometrium yaitu mengganggu kadar puncak FSH dan LH, yang menyebabkan endometrium mengalami keadaan istirahat dan atropi sehingga menyebabkan penghambatan dan implantasi (Firdayanti, 2012).



#### **D. Langkah IV. Tindakan Segera atau Kolaborasi**

Antisipasi terjadinya masalah kenaikan berat badan yaitu dengan mengatur pola makan. Hal lain yang harus segera ditangani masalah sosial dalam keluarga ibu berupa gangguan keharmonisan hubungan suami–istri.

#### **E. Langkah V. Rencana Tindakan Asuhan Kebidanan**

Diagnosa : Akseptor KB suntik *Cyclofem*

Masalah Aktual : *Spotting*

Masalah Potensial : Kenaikan berat badan

##### 1. Tujuan

- a. Agar ibu tetap menjadi akseptor KB selama waktu yang ditentukan.
- b. Ibu dapat beradaptasi dengan suntikan *Cyclofem*.

##### 2. Kriteria

a. Keadaan umum ibu cemas

b. Tanda – tanda vital

TD : 110 / 80 mmHg.

N : 80 x/menit

P : 22 x/menit

S : 36,5 °c

c. Ibu datang pada kunjungan berikutnya sesuai dengan jadwal yang telah ditentukan untuk mendapatkan suntikan ulang pada tanggal 01-08-2018.

### 3. Rencana tindakan

Tanggal 21 Juli 2018 pukul : 09.25 wita

- a. Sambut ibu dengan senyum, salam,sapa, sopan dan santun (5 S).

Rasional : Dengan 5 S, akan terjalin hubungan baik antara klien dan petugas kesehatan selain itu ibu akan merasa nyaman.

- b. Berikan kesempatan pada ibu untuk mengungkapkan masalahnya.

Rasional : Agar klien mempunyai kesempatan untuk mengungkapkan masalah yang dialaminya.

- c. Jelaskan pada ibu tentang keuntungan dan keterbatasan suntikan *Cyclofem*.

Rasional : Mencegah kehamilan pada ibu bila terjadi efek samping.

- d. Beri tahu ibu terlebih dahulu sebelum melakukan tindakan.

Rasional : Agar klien dapat kooperatif dalam setiap pelaksanaan tindakan.

- e. Berikan konseling pada ibu tentang penyebab *spotting*.

Rasional : Agar ibu tidak khawatir dan cemas.

- f. Anjurkan kepada ibu untuk datang kapan saja apabila ada masalah atau gangguan kesehatan sehubungan dengan alat kontrasepsinya.

Rasional : Agar klien mendapatkan pertolongan secara dini dan tepat waktu.

- g. Meminta persetujuan secara langsung sebelum melakukan suntikan.

Rasional : Agar kibu merasa nyaman

- h. Berikan suntikan *cyclofem* 25 mg deponaroxi progesterone acetat dan 1 mg *estradiol sipionat* dan 50 mg *nereticinicon enantat* dan 5 mg *estradiol valerat* yang diberikan injeksi intramuscular.

Rasional : Agar kebutuhan klien terpenuhi dalam kesinambungan pelayanan

- i. Anjurkan ibu agar datang kembali pada jadwal yang ditentukan yaitu tanggal 01 Agustus 2018.

Rasional : Suntikan diberikan setiap 4 minggu untuk mencegah kehamilan sebagai akibat dari pemberian suntikan yang terlambat.

#### **F. Langkah VI. Implementasi Tindakan**

Tanggal : 21 Juli 2018

1. Menyambut pasien dengan senyum, salam, sapa, sopan dan santun (5 S).
2. Memberikan kesempatan pada ibu untuk mengungkapkan masalahnya.
3. Menjelaskan pada ibu tentang keuntungan dan keterbatasan suntikan *cyclofem*.
4. Memberitahu ibu terlebih dahulu sebelum melakukan tindakan.
5. Memberikan konseling pada ibu tentang penyebab *spotting*.
6. Menganjurkan kepada ibu agar datang kapan saja apabila ada masalah atau gangguan kesehatan sehubungan dengan alat kontrasepsinya.
7. Memberikan persetujuan secara langsung sebelum melakukan tindakan.

8. Memberikan suntikan *cyclofem* 25 mg deponaroxi progesterone acetat dan 1 mg *estradiol sipionat* dan 50 mg *nereticinicon enantat* dan 5 mg *estradiol valerat* pada bokong ibu di 1/3 SIAS secara IM.
9. Menganjurkan ibu agar datang kembali pada jadwal yang ditentukan yaitu pada tanggal : 01 Agustus 2018.

#### **G. Langkah VII. Evaluasi**

Tanggal : 21 Juli 2018 pukul : 09.25 wita

1. Ibu mengerti dengan semua penjelasan yang diberikan kepadanya.
2. Ibu mengerti tentang penyebab *spotting* dan tidak merasa cemas dengan hal tersebut.
3. Ibu masih ingin menjadi akseptor KB suntik *Cyclofem*.
4. Ibu bersedia datang kembali pada tanggal 01 Agustus 2018 untuk mendapatkan suntikan ulang.

PENDOKUMENTASIAN ASUHAN KEBIDANAN KELUARGA BERENCANA  
PADA Ny “F” AKSEPTOR KB SUNTIK DENGAN *SPOTTING* DI PUSKESMAS  
BARA-BARAYA MAKASSAR  
TANGGAL 21 JULI 2018

No. Register : 031XX  
Tanggal Kunjungan : 21 Juli 2018 Jam : 09.20 wita  
Tanggal Pengkajian : 21 Juli 2018 Jam : 09.25 wita  
Nama Pengkaji : A.Ulvia Ramadhani Firdaus

**A. Identitas Istri / Suami**

Nama : Ny. “F” / Tn. “A”  
Umur : 27 Tahun / 37 Tahun  
Nikah / Lamanya : 1x / ± 6 tahun  
Suku : Makassar / Makassar  
Agama : Islam / Islam  
Pendidikan : SMA / SMA  
Pekerjaan : IRT / Wiraswasta  
Alamat : Jl. Kerung-kerung Lr.2

**B. Subjektif (S)**

Ibu menjadi akseptor KB suntik *Cyclofem*, ibu mengeluh adanya bercak darah sejak ber-KB, ibu dan suaminya bersama dalam mengambil keputusan untuk ber-KB.

- 1) Ibu menggunakan KB suntik
- 2) Keluhan bercak darah di luar siklus haid

- 3) Ibu merasa tidak nyaman dengan keadaannya dikarenakan frekuensi darah yang bertambah
- 4) Ibu mengatakan susah tidur pada malam hari dikarenakan dipakaian dalamnya terasa pengeluaran darah sedikit demi sedikit.
- 5) Ibu mengeluh cemas dan depresi terkait *spotting*.

### C. Objektif (O)

1. Keadaan umum ibu terlihat cemas.
2. Kesadaran *composmentis*
3. Tanda – tanda vital :
  - TD : 120 / 70 mmHg
  - N : 82 x/menit
  - P : 21 x/menit
  - S : 36,6 °c
4. Hasil pemeriksaan dalam terdapat pelepasan darah yang berwarna merah kehitaman.
5. Pemeriksaan fisik
  - a. Wajah
    - Inspeksi : Tidak pucat dan tidak ada cloasma
    - Palpasi : Tidak ada edema
  - b. Mata
    - Inspeksi : Simetris kiri dan kanan, konjungtiva merah muda dan sclera putih

## c. Mulut

Inspeksi : Bibir lembab, pucat, gigi tampak bersih dan tidak ada caries

## d. Leher

Inspeksi : Tidak ada pembesaran kelenjar tyroid, limfe dan vena jugularis.

## e. Payudara

Inspeksi : Simetris kiri dan kanan, puting susu terbentuk.

Palpasi : Tidak ada benjolan dan nyeri tekan.

## f. Abdomen

Inspeksi : Tidak terdapat luka bekas operasi

Palpasi : Tidak ada pembesaran uterus dan tidak ada nyeri tekan.

## g. Ekstremitas

Inspeksi : Simetris kiri dan kanan dan tidak ada caries.

Palpasi : Tidak ada edema.

## 6. Pemeriksaan penunjang

Pemeriksaan kehamilan dengan plano test (negatif).

Pada kartu akseptor ibu, tercantum bahwa ibu memakai suntikan *Cyclofem* 25 mg deponaroxi progesterone acetat dan 1 mg *estradiol sipionat* dan 50 mg *nereticinicon enantat* dan 5 mg *estradiol valerat* pada bokong ibu di 1/3 SIAS secara IM.

**D. Assesment (A)**

Diagnosa : Akseptor KB suntik *Cyclofem*

Masalah Aktual : *Spotting*

Masalah Potensial : Kenaikan berat badan

#### **E. Planning (P)**

Tanggal : 21 Juli 2018                      Jam : 09.25 wita

1. Menyambut ibu dengan senyum, salam, sapa, sopan dan santun (5 S).

Hasil : Ibu telah disambut dengan 5 S.

2. Berikan kesempatan pada ibu untuk mengungkapkan masalahnya.

Hasil : Agar klien mempunyai kesempatan untuk mengungkapkan masalah yang dialaminya.

3. Jelaskan pada ibu tentang keuntungan dan keterbatasan suntik *Cyclofem*

Hasil : Mencegah kekhawatiran pada ibu bila terjadi efek samping.

4. Memberitahu ibu terlebih dahulu sebelum melakukan tindakan.

Hasil : Ibu telah diberitahu.

5. Memberikan konseling pada ibu tentang penyebab *spotting*.

Hasil : Ibu telah dijelaskan dan ibu mengerti.

6. Memberikan penjelasan kepada ibu mengenai keadaannya.

Hasil : Ibu sudah tidak cemas dengan keadaannya.

7. Menganjurkan kepada ibu agar datang kapan saja apabila ada masalah atau gangguan kesehatan sehubungan dengan alat kontrasepsinya

Hasil : Ibu bersedia untuk datang kembali jika ada masalah.

8. Melakukan *informed consent* sebelum melakukan suntikan

Hasil : Ibu setuju untuk disuntik



9. Memberikan suntikan 25 mg deponaroxi progesterone acetat dan 1 mg *estradiol sipionat* dan 50 mg *nereticinicon enantat* dan 5 mg *estradiol valerat* pada bokong ibu di 1/3 SIAS secara IM.

Hasil : Ibu telah disuntikkan *Cyclofem* secara IM.

10. Menganjurkan ibu agar datang kembali pada jadwal yang ditentukan yaitu tanggal 01 Agustus 2018.

Hasil : Ibu bersedia untuk datang kembali sesuai jadwal yang telah ditentukan.

PENDOKUMENTASIAN ASUHAN KEBIDANAN KELUARGA BERENCANA  
PADA Ny “F” AKSEPTOR KB SUNTIK DENGAN *SPOTTING* DI PUSKESMAS  
BARA-BARAYA MAKASSAR  
TANGGAL 28 JULI 2018

No. Register : 031XX  
Tanggal Kunjungan : 28 Juli 2018 Jam : 09.20 wita  
Tanggal Pengkajian : 28 Juli 2018 Jam : 09.25 wita  
Nama Pengkaji : A.Ulvia Ramadhani Firdaus

**A. Identitas Istri / Suami**

Nama : Ny. “F” / Tn. “A”  
Umur : 27 Tahun / 37 Tahun  
Nikah / Lamanya : 1x / ± 6 tahun  
Suku : Makassar / Makassar  
Agama : Islam / Islam  
Pendidikan : SMA / SMA  
Pekerjaan : IRT / Wiraswasta  
Alamat : Jl. Kerung – kerung Lr. 2

**B. Subjektif (S)**

1. Ibu menggunakan KB suntik *Cyclofem*
2. Keluhan bercak darah di luar siklus haid sampai sekarang.
3. Ibu mengeluh kenaikan berat badan

### C. Objektif (O)

1. Keadaan umum ibu terlihat pucat.

2. Kesadaran *composmentis*

3. Tanda – tanda vital :

TD : 120/70 mmHg

N : 82 x/menit

P : 21 x/menit

S : 36,5°c

BB : 62 kg

4. Hasil pemeriksaan dalam terdapat pelepasan darah yang berwarna merah kehitaman.

5. Pemeriksaan fisik

a. Wajah

Inspeksi : Tidak pucat dan tidak ada cloasma

Palpasi : Tidak ada edema

b. Mata

Inspeksi : Simetris kiri dan kanan, konjungtiva merah muda dan sclera putih

c. Mulut

Inspeksi : Bibir lembab, pucat, gigi tampak bersih dan tidak ada caries.

## d. Leher

Inspeksi : Tidak ada pembesaran kelenjar tyroid, limfe dan vena jugularis.

## e. Payudara

Inspeksi : Simetris kiri dan kanan, puting susu terbentuk.

Palpasi : Tidak ada benjilan dan nyeri tekan.

## f. Abdomen

Inspeksi : Tidak terdapat luka bekas operasi

Palpasi : Tidak ada pembesaran uterus dan tidak ada nyeri tekan.

## g. Ekstremitas

Inspeksi : Simetris kiri dan kanan dan tidak ada caries.

Palpasi : Tidak ada edema.

Pada kartu akseptor ibu, tercantum bahwa ibu memakai suntikan *Cyclofem* 25 mg deponaroxi progesterone acetat dan 1 mg *estradiol sipionat* dan 50 mg *nereticinicon enantat* dan 5 mg *estradiol valerat*.

## 6. Pemeriksaan penunjang

Pemeriksaan kehamilan dengan plano test (negatif).

**D. Assesment (A)**

Diagnosa : Akseptor KB suntik *Cyclofem*

Masalah Aktual : *Spotting*

Masalah Potensial : Kenaikan berat badan

**E. Planning (P)**

Tanggal : 28 Juli 2018                      Jam : 09.25 wita

1. Menciptakan suasana yang nyaman dengan 5 S (senyum, salam, sapa, sopan dan santun).

Hasil : 5 S telah dilakukan.

2. Memberikan konseling pada ibu tentang efek samping yang bias timbul dari pemakaian suntikan *Cyclofem* selain *spotting*.

Hasil : Ibu telah dijelaskan dan ibu telah mengerti.

3. Memberikan konseling tentang perubahan berat badan

Hasil : Ibu mengerti dengan penjelasan yang diberikan.

4. Memberitahu kepada ibu agar datang ke tempat pelayanan kesehatan terdekat apabila ada masalah atau gangguan kesehatan sehubungan dengan alat kontrasepsinya.

Hasil : Ibu bersedia untuk datang jika ada masalah.

## **BAB IV**

### **PEMBAHASAN**

Pada bab ini, akan dibahas tentang kesenjangan antara teori dan hasil studi pelaksanaan dan penerapan asuhan kebidanan keluarga berencana pada Ny “F” Akseptor KB suntik dengan *Spotting* di Puskesmas Bara–Baraya pada tanggal 10 juli 2018–10 Agustus 2018.

Penulis melakukan perbandingan dengan Penelitian Ernawati yang dikemukakan bahwa hubungan lama penggunaan kontrasepsi suntik tidak bermakna secara statistik dengan kejadian *spotting* pada akseptor, namun demikian kejadian *spotting* lebih banyak ditemukan pada episode pemakaian kurang dari satu tahun.

Penulis akan menguraikan berdasarkan 7 langkah Helen Varney dan SOAP dalam penerapan asuhan kebidanan secara teoritis yang dimulai dari identifikasi data dasar, merumuskan diagnosa/masalah aktual dan potensial, tindakan segera/kolaborasi, perencanaan. Pelaksanaan serta evaluasi asuhan kebidanan yang terjadi pada kasus Ny “F”.

#### **A. Langkah I. Identifikasi Data Dasar**

Teori menjelaskan bahwa identifikasi data dasar merupakan langkah pertama dari proses manajemen asuhan kebidanan yaitu melakukan pengkajian dengan mengumpulkan semua data yang diperlukan untuk evaluasi keadaan secara lengkap, menyeluruh dan fokus yaitu menanyakan riwayat kesehatan.

Identifikasi data dasar merupakan proses manajemen asuhan kebidanan yang ditujukan untuk pengumpulan informasi yang diperoleh mengenai data–data tersebut penulis dapatkan dengan mengadakan wawancara langsung dari klien dan keluarganya serta sebagian bersumber dari pemeriksaan fisik dimulai dari kepala sampai ke kaki dan pemeriksaan penunjang/laboratorium (Mangkuji dkk, 2012:5).

KB suntik 1 bulan yaitu salah satu jenis kontrasepsi yang mengandung estrogen dan progesteron yang disuntikkan setiap 1 bulan sekali. Mengandung 25 mg deponaroxi progesterone acetat dan 1 mg *estradiol sipionat* dan 50 mg *nereticinicon enantat* dan 5 mg *estradiol valerat* (Firdayanti, 2012:86).

Lucky dan Titik (2014), KB suntik *Cyclofem* tidak cocok untuk ibu yang menyusui. Kontrasepsi ini memiliki tingkat efektivitasnya 0,3 kehamilan per 100 perempuan dalam satu tahun pemakaian. Kegagalan yang terjadi pada umumnya dikarenakan oleh ketidakpatuhan akseptor untuk datang pada jadwal yang telah ditetapkan atau teknik penyuntikan yang salah, injeksi harus benar-benar *intragluteal* (IKAPI (2010) dalam Umrah Siti, dkk (2016)).

Pengkajian asuhan kebidanan pada kasus Ny “F” Pengumpulan data awal dilakukan dimulai dari data subjektif dan objektif. Data subjektif antara lain identitas istri/suami, keluhan utama, riwayat menstruasi, riwayat kehamilan, persalinan dan nifas yang lalu, Riwayat KB, Riwayat kesehatan dan pola kebiasaan sehari-hari seperti nutrisi, eliminasi, pola istirahat, personal hygiene, aktivitas dan data psikososial, ekonomi dan spiritual. Adapun data subjektif yang didapatkan pada saat menanyakan identitas klien, yaitu nama Ny ”F” berumur 27 tahun sebagai ibu rumah

tangga, pendidikan terakhir SMA dan alamat di Jalan kerung-kerung Lr.2 Makassar. Rencana ibu datang ke Puskesmas yaitu ingin melanjutkan KB suntik 1 bulan, selama memakai KB suntik 1 bulan ibu tidak pernah merasa terganggu dengan aktifitas setiap harinya.

Ibu tidak memiliki riwayat penyakit serius seperti hipertensi, asma, diabetes mellitus, kanker payudara dan penyakit jantung, tidak pernah diopname di Puskesmas atau di Rumah sakit, tidak ada riwayat alergi terhadap obat-obatan dan makanan. Ibu telah membicarakan kepada suaminya dan keluarganya untuk keinginannya ber-KB dan suaminya setuju apabila istrinya menggunakan KB suntik untuk mengatur kehamilannya. Suami ikut mengambil peran dalam memberikan motivasi kepada ibu agar ibu tetap menjadi akseptor KB suntik *Cyclofem*.

Data objektif diperoleh dari pemeriksaan yang dilakukan petugas kesehatan. Pemeriksaan yang dilakukan pada Ny "F" yaitu keadaan umum ibu tampak cemas, kesadaran composmentis, berat badan sekarang ibu 60 kg, pemeriksaan tanda-tanda vital ibu yaitu tekanan darah 110/80 mmHg, didapati hasil dengan cara menggunakan tensi meter, kemudian nadi 80 x/menit dan teratur, suhu diukur pada aksila 36,6 °c, pernafasan 22 x/menit, BB 60 kg.

Data diatas kecemasan ibu dapat dikurangi dengan terus bertawakkal kepada Allah SWT untuk senantiasa berdoa agar diberikan kesehatan dan selalu dalam lindungan-Nya serta menganjurkan ibu untuk tetap sholat 5 waktu dan berzikir agar hati ibu tenang dan tidak cemas lagi.



Pemeriksaan pada wajah tidak ditemukan oedema, tidak pucat dan tidak ada kelainan, tampak pada mata konjungtiva berwarna merah muda dan sclera tidak icterus. Dada simetris kanan dan kiri, puting susu menonjol, tidak ada benjolan, Perut tidak ada bekas operasi dan tidak ada pembesaran uterus, Ekstremitas atas dan bawah tidak cacat, tidak ada oedema dan varises. Pada pemeriksaan tes kehamilan didapati plano test negative. Pada kunjungan ulang tanggal 21 Juli 2018 melakukan pemeriksaan tanda-tanda vital didapatkan hasil TD 110/80 mmHg, nadi 80 x/menit, pernafasan 22 x/menit, suhu 36,6 °c dan BB 60 kg. Pada kunjungan kedua tanggal 28 Juli 2018 melakukan pemeriksaan tanda-tanda vital yaitu TD 120/80 mmHg, nadi 82 x/menit, pernafasan 21 x/menit, suhu 36,5 °c dan BB 62 kg.

Kenaikan berat badan disebabkan karena hormon progesteron yang mempercepat perubahan karbohidrat dan gula menjadi lemak sehingga lemak di bawah kulit bertambah, selain itu hormon progesteron juga menyebabkan nafsu makan bertambah dan menurunkan aktifitas fisik, akibat pemakaian suntikan dapat menyebabkan berat badan bertambah (Firdayanti, 2012:86).

Langkah ini terdapat kesenjangan yaitu pemeriksaan dalam dan inspekulo tidak dilakukan. Karena keluhan ibu hanya mengeluarkan bercak darah. Sedangkan dilahan dapat dilakukan pemeriksaan dalam dan spekulo apabila klien mengeluh nyeri perut bagian bawah dan vaginal gatal serta berbau.

Disimpulkan bahwa pada kasus Ny "F" yang dikumpulkan dari hasil pemeriksaan yaitu ibu ingin memakai KB suntik 1 bulan untuk mengatur kehamilannya. Memperhatikan uraian tersebut di atas dengan apa yang dijelaskan

pada konsep dasar dan yang ditemukan pada kasus secara garis besar tidak ada kesenjangan.

## **B. Langkah II. Identifikasi Diagnosa/Masalah Aktual**

Masalah aktual merupakan identifikasi diagnosa kebidanan dan masalah berdasarkan interpretasi yang benar atas data-data yang telah dikumpulkan (Nurhayati dkk, 2013). Dalam langkah ini data yang diinterpretasikan menjadi diagnosa kebidanan dan masalah, keduanya digunakan karena beberapa masalah tidak dapat diselesaikan seperti diagnosa tetapi membutuhkan penanganan yang dituangkan dalam rencana asuhan terhadap klien. Manajemen kebidanan berdasarkan pendekatan asuhan kebidanan yang didukung dan ditunjang oleh beberapa data subjektif yang diperoleh dari hasil pengkajian Ny “F” maka peneliti merumuskan masalah aktual akseptor KB suntik *cyclofem*.

Keluarga Berencana merupakan usaha suami istri untuk mengatur jumlah dan jarak anak yang diinginkan. Keluarga berencana juga memberikan keuntungan ekonomi pada pasangan suami-istri, keluarga dan masyarakat. Perencanaan Keluarga Berencana harus dimiliki oleh setiap keluarga termasuk calon pengantin, misalnya kapan usia ideal untuk melahirkan, berapa jumlah anak, dan jarak kelahiran yang ideal, bagaimana perawatan kehamilan, serta tanda-tanda bahaya dalam kehamilan (Purwoastuti, 2015). Sumber lain mengemukakan menurut BKKBN dalam Amelia (2015) Keluarga Berencana adalah pelayanan yang diberikan kepada pasien pasca persalinan sampai kurun waktu 42 hari setelah persalinan. Pada Ny “F” menyatakan ingin memakai KB suntik 1 bulan untuk mengatur kehamilannya.

Pembahasan diatas penggunaan kontrasepsi merupakan cara yang baik dalam mengatur jarak kehamilan sebagaimana dalam Islam diperintahkan agar mengatur jarak kehamilan yang bertujuan agar orang tua terutama ibu menjaga kesejahteraan anak-anaknya dan menjadikannya bertakwa dan taat kepada Allah SWT.

Masalah/diagnosa *spotting* ditetapkan berdasarkan Ny "F" mengeluh keluar bercak darah di luar siklus haid  $\pm$  2 hari yang lalu. Secara teori *spotting* merupakan perdarahan ringan yang tidak berbahaya yang terjadi di luar siklus haid. *Spotting* dapat terjadi akibat pemakaian kontrasepsi suntik yang berisi hormon estrogen dan progesteron.

Masalah kenaikan berat badan juga ditetapkan berdasarkan hasil penimbangan BB Ny "F" yaitu pada minggu pertama 60 kg dan 1 minggu berikutnya BB Ny "F" naik 62 kg, dalam hal ini teori menjelaskan bahwa kenaikan berat badan disebabkan karena adanya hormon progesteron yang kuat sehingga merangsang hormon nafsu makan yang ada di hipotalamus. Dengan meningkatnya nafsu makan yang lebih banyak dari biasanya tubuh akan kelebihan zat-zat gizi oleh hormon progesteron dirubah menjadi lemak dan disimpan dibawah kulit. Perubahan berat badan ini akibat adanya penumpukan lemak yang lebih hasil sintesa dari karbohidrat menjadi lemak (Mansjoer (2003) dalam Rufaridah, dkk (2017)).

Kenaikan berat badan pada akseptor KB suntik 1 bulan rata-rata 2-3 kg pada tahun pertama pemakaian dan terus bertambah pada tahun-tahun berikutnya (Varney, (2011) dalam Rufaridah, dkk (2017)). Sedangkan masalah *spotting* berdasarkan Ny "F" mengeluh haid sedikit-sedikit setelah  $\pm$  2 hari yang lalu, selama ini haid ibu

teratur setiap bulannya, haid yang ibu alami saat ini hanya bercak-bercak yang berlangsung selama  $\pm 2$  hari yang lalu dan ibu tidak memakai pembalut saat ini karena jumlahnya hanya sedikit.

*Spotting* dan Kenaikan berat badan merupakan salah satu efek samping dari penggunaan kontrasepsi KB suntik *Cyclofem* 50 mg, kandungan *estrogen* dan *progesteron* (*medroksiprogesteron asetat* 50 mg + *estradiol cypionate* 10 mg). Masalah *Spotting* dan kenaikan berat badan merupakan hal yang biasa terjadi pada akseptor KB suntik *Cyclofem* dan tidak perlu dicemaskan karena tidak mengganggu kesehatan.

Penerapan tinjauan pustaka dan studi kasus pada Ny "F" secara garis besar tampak ada persamaan dalam diagnosa aktual yaitu Ny "F" ingin memakai KB suntik 1 bulan untuk mengatur kehamilannya dan telah membicarakan kepada suaminya dan juga keluarganya untuk ber-KB. Keadaan umum ibu baik, kesadaran komposmentis, TTV normal, pemeriksaan fisik dan laboratorium sehingga diagnosa yang ditegakkan yaitu Ny "F" dengan Akseptor KB suntik 1 bulan dengan *spotting*. Apa yang dijelaskan ditinjauan pustaka dengan studi kasus tampak tidak ada kesenjangan antara teori dan studi kasus.

### **C. Langkah III. Identifikasi Masalah Potensial**

Tinjauan pustaka manajemen kebidanan adalah mengidentifikasi adanya masalah potensial yaitu mengantisipasi segala sesuatu yang mungkin terjadi. Pada langkah ini, kita mengidentifikasi masalah atau diagnosis lain berdasarkan rangkaian diagnosis dan masalah yang sudah teridentifikasi, berdasarkan temuan tersebut,

langkah ini membutuhkan antisipasi bila memungkinkan dilakukan pencegahan sambil mengamati klien.

Data yang ditemukan dari hasil pengkajian pada klien yang mengalami *spotting* yaitu efek samping yang akan timbul salah satunya yaitu mengalami kenaikan berat badan dan infeksi pada area genitalianya. Seperti yang tercantum didalam Al-Qur'an yang diperintahkan oleh Allah SWT untuk makan dari hasil yang halal dan bergizi untuk melindungi diri dari perbuatan yang buruk dan adapun kita selaku umat Islam hendaknya menjaga kebersihan karena sebagaimana dikatakan bahwa kebersihan merupakan sebagian dari iman.

#### **D. Langkah IV. Tindakan Segera/Kolaborasi**

Manguji dkk (2012), perlunya tindakan segera dan kolaborasi dilakukan jika klien mengalami efek samping atau keluhan yang mengancam maka dilakukan segera atau kolaborasi dengan tenaga kesehatannya lainnya untuk menangani akseptor KB suntik 1 bulan. Tidak ada data yang memberikan indikasi adanya tindakan segera dimana harus menyelamatkan jiwa klien, berupa kolaborasi dengan tenaga kesehatan yang lebih professional sesuai keadaan yang dialami oleh klien ataupun konsultasi dengan dokter.

Data yang ditemukan dari hasil pengkajian tidak ada data yang mendukung untuk melakukan tindakan segera atau kolaborasi. Dengan demikian, penerapan tinjauan pustaka dan studi kasus Ny "F" secara garis besar tampak ada persamaan yaitu tidak perlu dilakukan kolaborasi, jika tidak ada efek samping yang mengancam,

sehingga apa yang dijelaskan ditinjauan pustaka dengan studi kasus tampaknya ada kesenjangan antara teori dan kasus.

Al-Qur'an mengatakan bahwa saling tolong menolong antar sesama umat manusia untuk menyelamatkan jiwa merupakan hal yang paling mulia terutama untuk kesehatan, jika fisik kita terganggu maka kita tidak dapat melakukan aktivitas seperti biasanya.

#### **E. Langkah V. Rencana Tindakan**

Manajemen asuhan kebidanan suatu rencana tindakan yang komprehensif dilakukan termasuk atas indikasi apa yang timbul berdasarkan kondisi klien, rencana tindakan harus disetujui klien dan semua tindakan yang diambil harus berdasarkan rasional yang relevan dan diakui kebenarannya. Menurut HPTM (2011), salah satu syarat untuk mencegah kehamilan yaitu dengan adanya persetujuan pasangan, agar tidak mendapatkan mudarat jasmani dan rohani.

Membuat rencana tindakan, dibuat berdasarkan tujuan dan kriteria yang akan dicapai. Rencana ini disusun berdasarkan kondisi klien (diagnosa, masalah aktual dan masalah potensial) maka dapat disimpulkan rencana tindakan yang akan dilakukan.

Teori penatalaksanaan *spotting* yaitu sangat penting menjelaskan kepada klien penyebab terjadinya *spotting* klien perlu memahami bahwa gejala atau keluhan tersebut merupakan hal yang tidak perlu dicemaskan. Pada kondisi tertentu jika klien tidak dapat menerima keadaan tersebut maka dianjurkan untuk mengganti dengan metode kontrasepsi lain.

Kasus Ny “F” tujuan yang ingin dicapai yaitu agar ibu ingin tetap menjadi akseptor KB suntik *cyclofem*, kriteria keadaan umum ibu baik, tanda-tanda vital normal yaitu TD 120/80 mmHg, Nadi 80 x/menit, suhu 36,5 °c dan pernafasan 21 x/menit. Ibu mendapatkan suntikan KB secara teratur dan ibu bersedia datang pada kunjungan berikut sesuai jadwal yang ditentukan. Adapun rencana tindakan yang akan dilakukan pada NY. “F” akseptor KB suntik *cyclofem* dengan *spotting* yaitu : Menyambut ibu dengan 5 S (senyum, salam, sapa, sopan dan santun), berikan kesempatan pada ibu untuk mengungkapkan masalahnya, jelaskan pada ibu tentang keuntungan dan keterbatasan suntik *cyclofem*, yaitu tidak berpengaruh pada hubungan suami istri, tidak memerlukan pemeriksaan dalam, klien tidak perlu menyimpan obat, resiko terhadap kesehatan sangat kecil dan efek samping sangat kecil untuk jangka panjang (Handayani, 2010).

Terlebih dahulu menyampaikan kepada ibu sebelum melakukan tindakan, bahwa akan dilakukan penyuntikan di daerah bokong ibu, menjelaskan kepada ibu tentang penyebab *spotting* dan kenaikan berat badan untuk mencegah kekhawatiran pada ibu, suntikan *cyclofem* dengan *spotting* disebabkan karena ketidakseimbangan hormon–hormon di dalam tubuh yaitu hormon estrogen dan progesterone, akibat dari ketidakseimbangan hormon di dalam tubuh terjadilah pelebaran pembuluh vena kecil di endometrium. Pelebaran pembuluh vena kecil di endometrium menyebabkan pembuluh vena menjadi rapuh, sehingga terjadi perdarahan lokal. Perdarahan lokal yang terjadi di endometrium menyebabkan keluarnya bercak–bercak darah/*spotting*.

Apabila efek gestagen kurang, stabilitas stroma berkurang, yang pada akhirnya terjadi perdarahan (Baziad, 2008).

Kenaikan berat badan disebabkan karena hormon progesteron yang mempercepat perubahan karbohidrat dan gula menjadi lemak sehingga lemak di bawah kulit bertambah, selain itu hormone progesterone juga menyebabkan nafsu makan bertambah dan menurunkan aktifitas fisik, akibat pemakaian suntikan dapat menyebabkan berat badan bertambah. (Firdayanti, 2012:86).

Kebutuhan klien terpenuhi dalam kesinambungan pelayanan KB, memastikan ibu akan tetap memakai KB suntik *cyclofem*, menganjurkan ibu agar datang kembali pada jadwal yang telah tentukan yaitu pada tanggal 01 Agustus 2018 karena suntikan diberikan setiap 4 minggu/sekali sebulan untuk mencegah kehamilan sebagai akibat dari pemberian suntikan yang terlambat. Pada tahap ini tidak ditemukan adanya kesenjangan antara teori dan akseptor KB.

Rencana asuhan kebidanan selanjutnya yaitu melakukan kunjungan kepada klien untuk memantau keadaannya setelah memakai suntik 1 bulan/*cyclofem* dan diberikan sesuai dengan keluhan yang dirasakan klien akseptor KB suntik 1 bulan.

#### 1. Kunjungan pertama tanggal 21 Juli 2018

Ibu mengeluh keluar bercak darah  $\pm$  2 hari yang lalu, keadaan umum ibu tampak cemas, tanda-tanda vital dalam batas normal didapati TD 120/80 mmHg, Nadi 80 x/menit, pernafasan 20 x/menit, suhu 36,5 °c, BB 62 kg, wajah tidak pucat, tidak ada edema, konjungtiva merah muda, sclera putih, tidak terdapat luka bekas operasi dan tidak ada pembesaran uterus.



Rencana asuhan yang diberikan pada ibu yaitu menciptakan suasana nyaman dengan 5 S (senyum, sapa, salam, sopan dan santun). Memberikan konseling kepada ibu tentang efek samping yang ditimbulkan dari pemakaian suntikan 1 bulan yaitu *spotting* (Bercak darah diluar siklus haid) dan efek samping yang ditimbulkan *cyclofem* selain *spotting* yaitu perubahan berat badan dan nyeri pada payudara. Menganjurkan kepada ibu untuk datang ke tempat pelayanan kesehatan terdekat apabila ada masalah atau gangguan kesehatan sehubungan dengan alat kontrasepsi.

## 2. Kunjungan kedua tanggal 28 Juli 2018

Ibu mengeluh keluar bercak darah sejak 1 minggu lalu. Keadaan umum ibu baik, tanda-tanda vital yaitu : TD 120/70 mmHg, nadi 82 x/menit, pernafasan 21 x/menit. Suhu 36,5 °c, BB 62 kg, wajah tidak pucat, tidak ada edema, konjungtiva merah muda, sclera putih, tidak terdapat luka bekas operasi dan tidak ada pembesaran uterus.

Rencana asuhan memberikan konseling kepada ibu tentang efek samping yang ditimbulkan dari pemakaian suntikan 1 bulan yaitu *spotting* (Bercak darah di luar siklus haid) dan efek samping yang ditimbulkan *cyclofem* selain *spotting* yaitu perubahan berat badan dan nyeri pada payudara. Menganjurkan kepada ibu untuk datang ke tempat pelayanan kesehatan terdekat apabila ada masalah atau gangguan kesehatan sehubungan dengan alat kontrasepsi.

Ingatkan ibu untuk memperbaiki diri bukan hanya di dunia tetapi persiapan untuk di akhirat kelak, taat beribadah senantiasa bertawakkal serta berdzikir dan

berdoa kepada Allah SWT agar diberikan kesehatan dalam dirinya dan selalu dalam lindungannya.

#### **F. Langkah VI. Implementasi**

Tindakan asuhan kebidanan berdasarkan dengan perencanaan asuhan kebidanan yang telah dibuat dilaksanakan seluruhnya dengan baik di Puskesmas Bara-Baraya tahun 2018. Sehingga penulis tidak menemukan hambatan yang berarti karena adanya kerjasama dan penerimaan yang baik dari ibu dan keluarga serta dukungan, bimbingan dan arahan pembimbing dari lahan praktek. Pada kasus Ny “F” dilakukan implementasi yaitu:

1. Menyambut ibu dengan senyum, salam, sapa, sopan dan santun (5S).
2. Berikan kesempatan pada ibu untuk mengungkapkan masalahnya.
3. Memberitahu ibu terlebih dahulu sebelum melakukan tindakan.
4. Memberikan konseling pada ibu tentang penyebab *spotting* dan kenaikan berat badan.
5. Menganjurkan kepada ibu agar datang kapan saja apabila ada masalah atau gangguan kesehatan sehubungan dengan alat kontrasepsinya.
6. Melakukan *informed consent* sebelum melakukan suntikan dan ibu setuju untuk disuntik.
7. Memberikan suntikan *Cyclofem* yang mengandung 25 mg *deponaroxi progesterone acetat* dan 1 mg *estradiol sipionat* dan 50 mg *nereticinicon enantat* dan 5 mg *estradiol valerat* secara IM pada daerah bokong ibu 1/3 SIAS (*Spina Illiaca Anterior Superior*).

8. Memastikan bahwa ibu akan tetap menjadi akseptor KB suntikan *Cyclofem* sampai batas yang ditentukan.
9. Menganjurkan ibu agar datang kembali pada jadwal yang ditentukan yaitu tanggal 01 Agustus 2018.

Umat Islam harus bertakwa kepada Allah swt dan menyesuaikan perbuatan dengan ucapan yang telah diikrarkan bahwa akan membangun masyarakat dan Negara dalam segala bidang materil dan spiritual untuk mewujudkan suatu masyarakat yang adil dan makmur yang diridhoi oleh Allah SWT. Salah satu usaha untuk mencapai tujuan pembangunan adalah dengan melaksanakan Keluarga Berencana (Maloko, 2013).

#### **G. Langkah VII. Evaluasi**

Evaluasi merupakan langkah akhir dari proses manajemen asuhan kebidanan yaitu penilaian terhadap tingkat keberhasilan asuhan yang telah diberikan kepada klien dengan pedoman dan tujuan serta kriteria yang telah ditetapkan sebelumnya. Pada kasus Ny “F” dilakukan evaluasi yaitu:

- a. Ibu mengerti dengan semua penjelasan yang telah diberikan.
- b. Ibu mengerti dengan efek samping yang ditimbulkan dari suntikan *Cyclofem*.
- c. Ibu masih ingin menjadi akseptor KB suntik *Cyclofem*.
- d. Ibu bersedia datang kembali pada tanggal yang telah ditentukan untuk mendapatkan suntikan ulang yaitu pada tanggal 01 Agustus 2018.

Para ulama dan tokoh agama dari berbagai organisasi di Indonesia semisal NU dan Muhammadiyah yang memahami Keluarga Berencana mempunyai maksud dan tujuan untuk mewujudkan keluarga yang sakinah, mawaddah dan warahmah sehingga mampu disosialisasikan dengan saling bahu membahu, memberikan pencerahan dan pemahaman (Fauzi, 2013).

## **BAB V**

### **PENUTUP**

Setelah mempelajari teori, konsep dan prinsip-prinsip serta tinjauan pustaka dari hasil pengkajian Manajemen Asuhan Keluarga Berencana pada Ny “F” Akseptor KB suntik dengan *spotting* di puskesmas Bara-Baraya tanggal 21 Juli 2018 s/d 01 Agustus 2018, maka dapat ditarik kesimpulan dan saran sebagai berikut :

#### **A. Kesimpulan**

1. Pengumpulan data dasar dilakukan anamnesis dan pemeriksaan fisik pada ibu. Data subjektif saat ini ibu mengeluh adanya bercak darah selama menggunakan KB suntik. Data objektif pada kartu ibu, tercantum bahwa ibu memakai suntikan 1 bulan.
2. Pada Ny “F” didapatkan bahwa sejak menggunakan suntikan Cyclofem mengalami *spotting*.
3. Diagnosa Ny “F” ditegakkan berdasarkan adanya keluhan bercak darah selama  $\pm$  1 tahun yang lalu.
4. Pada Ny “F” ada data yang menunjang untuk terjadinya masalah potensial yaitu kenaikan berat badan.
5. Pada Ny “F” perlu dilakukan tindakan segera karena ada data yang menunjang untuk dilakukan tindakan segera atau kolaborasi.

6. Tindakan segera yang dilakukan pada Ny “F” bertujuan agar ibu tetap mempertahankan untuk menjadi akseptor KB suntik *Cyclofem* dan melakukan suntikan ulang sesuai jadwal yang telah dilakukan.
7. Tindakan yang dilakukan bertujuan untuk agar rencana yang dilakukan tercapai dengan adanya kerja sama antara bidan dengan petugas lainnya agar dapat meningkatkan kualitas pelayanan kebidanan klien.
8. Evaluasi yang dilakukan bertujuan untuk melihat apakah asuhan yang dilakukan berhasil atau tidak.

## **B. Saran**

1. Untuk Klien
  - a. Mengingatkan pada ibu agar memperhatikan kapan ibu harus kembali untuk mendapatkan suntikan ulang.
  - b. Ibu harus mengerti dan mengetahui dengan jelas apakah efek samping dari alat kontrasepsi yang digunakan.
2. Untuk Bidan
  - a. Bidan dalam memberikan konseling kepada akseptor KB lebih diarahkan kepada mekanisme kerja dan efek samping yang ditimbulkan oleh alat kontrasepsi.
  - b. Bidan harus lebih meningkatkan kemampuan dalam penerapan kasus KB pada umumnya dan metode kontrasepsi suntikan pada khususnya.

c. Bidan harus lebih meningkatkan kemampuan dalam memberikan pelayanan kontrasepsi dan penanggulangan efek samping secara dini yang dialami oleh akseptor.

### 3. Untuk Institusi

Untuk mendapatkan hasil yang diinginkan perlu kiranya pembelajaran tentang penerapan manajemen kebidanan dalam pemecahan lebih ditingkatkan dan dikembangkan mengingat proses tersebut sangat bermanfaat dalam membina tenaga bidan guna menciptakan sumber daya manusia yang berpotensi dan professional.

## DAFTAR PUSTAKA

- Alimul, H.A.A. *Dokumentasi kebidanan*. Salemba medika Jakarta. 2006.
- Amalia S dkk, *Pengaruh Konseling Kontrasepsi Hormonal Terhadap Tingkat Pengetahuan Akseptor Keluarga Berencana Pasca Persalinan Di wilayah Kerja Bidan Praktik Mandiri Lismarini Palembang*, STIK Siti Khadijah Palembang.2016.
- Arunurogo dan Wulandari. *Cara Jitu Mengatasi Nyeri Haid*. PT. CV Andi Offset Yogyakarta.2011.
- BKKBN Sulawesi Selatan. *Pengguna Kontrasepsi Provinsi Sulawesi Selatan* <http://sulsel.bkkbn.go.id/data/default/dps> (diakses Tanggal 10 April 2018 pukul 14.00 WITA)
- Departemen Agama RI 2009. *Al-qur'an dan Terjemahannya*. CV: Penerbit Bandung.
- Ernawati. *Hubungan lama penggunaan sunti kdepogestin dengan kejadian spotting pada akseptor KB di puskesmas pattingalloang Makassar*. STIKES Nani Hasanuddin Makassar.2017.
- Faradhila N dkk, *Unmet Need Keluarga Berencana pada Pasangan Usia Subur Di kecamatan Padang Barat Tahun 2015*. Universitas Andalas. 2016.
- Fauzi. *Keluarga Berencana Perspektif Islam Dalam Bingkai Indonesia*. UIN Jakarta. 2017.
- Firdayanti. *Unmet Need For Family Planning (Kebutuhan Keluarga Berencana yang Tidak Terpenuhi)*. Makassar : Alauddin University Press. 2012.
- Hartono, H. *Keluarga Berencana dan Kontrasepsi*. Pustaka Sinar Harapan Jakarta. 2004.
- Indah M dkk. *Gambaran Faktor-faktor yang Mempengaruhi Siklus Menstruasi* Fakultas Kedokteran Universitas Mulawarman. 2017.
- Jannati. *Hubungan Lama Pemakaian Alat Kontrasepsi Suntikan dengan Gangguan Siklus Menstruasi pada Akseptor KB di Puskesmas Peukan Bada Kabupaten Aceh Besar*. Universitas Ubudiyah Indonesia. 2015.
- Kementerian Agama RI, *al-Qur'an dan Terjemahnya*. Jakarta. 2013.



- Magas M.M dkk, *Perbedaan Siklus Menstruasi Ibu Pengguna Kontrasepsi Suntik Cyclofem dengan Depo Medroxy Progesterone Asetat Di wilayah Kerja Puskesmas Bontang Utara 1*, Program Studi Ilmu Keperawatan Bontang Utara satu. 2016.
- Maloko Tahir. *Al-radha'ah sebagai alat kontrasepsi perspektif hukum islam*. Makassar. Alauddin University press. 2013.
- Mangkuji, Betty dkk. *Asuhan Kebidanan 7 Langkah Soap* Jakarta:EGC. 2012.
- Nadyah, *Kegawatdaruratan Neonatal, Anak dan Maternal (Panduan Praktis Untuk Mahasiswa Kebidanan*. Alauddin University Press. 2013.
- Ningsih Surya. KTI. *Akseptor Baru Implant di RSUD Syekh Yusuf*. Gowa. 2017.
- Nurhayati, dkk. *Konsep Kebidanan*. Jakarta:Salemba Medika. 2013.
- Pujianti dkk. *Relasi Suami Istri Dalam Islam*. Jakarta: Pusat Studi Wanita (PWS) UIN, 2004.
- Prawirohardjo, *Ilmu Kebidanan*, YBPSP, FKUI, Jakarta. 2005.
- Purwostuti E ,dkk.(*Panduan materi kesehatan reproduksi dan keluarga berencana*). PT. pustaka baru Yogyakarta. 2015.
- Puskesmas Bara-Baraya Makassar *Data akseptor KB pada bulan Januari-Desember 2017*. di Puskesmas Bara-Baraya. 2018.
- Rahayu, TB ,*Efek samping akseptor KB suntik depomedroksi progesterone acetat (DMPA) setelah 2 tahun pemakaian*, STIKES Guna Bangsa Yogyakarta. 2017.
- Rufaridah, A dkk. *Perbedaan indeks massa tubuh pada akseptor KB suntik 1 bulan dan 3 bulan*. Stikes Ranah Minang, Sumatera Barat. 2017.
- Safitri. KTI. *Akseptor KB suntik Depo Progestin dengan spotting di BPS suminten Mantingan Ngawi*. Surakarta. 2012.
- Saifuddin, Abdul Bari. *Buku Panduan Praktis Pelayanan Kontrasepsi*. Penerbit Yayasan Bina Pustaka Sarwono Prawirohardjo. Jakarta. 2006.
- Sherwood, L. *Fisiologi Manusia : dari sel ke sistem*. Jakarta: EGC 2009.

- Shihab, M Q. *Tafsir Al-Mishbah: Pesan, Kesan Dan Keserasian Al-Qur'an*. Jakarta: Lentera Hati. 2002.
- Sibagariang, E dkk. *Kesehatan Reproduksi Wanita*. Trans Info Media, Jakarta. 2010.
- Saleha, Sitti. *Beberapa Faktor yang Mempengaruhi Akseptor Memilih Alat Kontrasepsi Suntik di Puskesmas Batua Makassar*. UIN Alauddin Makassar. 2015.
- Soleha, Siti. *Studi tentang dampak program keluarga berencana di desa bangun mulya kabupaten penajempaser utara*. Universitas Mulawarman. 2016.
- Sulistiawaty A. *Pelayanan Keluarga Berencana*. Salemba Medika. Jakarta. 2013.
- Sulistiawaty A. *Pelayanan Keluarga Berencana*. Salemba Medika. Jakarta. 2011.
- Suratun dkk. *Pelayanan Keluarga Berencana dan Pelayanan Kontrasepsi*. Jakarta:EGC. 2005.
- Susanti, HA, *Strategi Komunikasi Badan Kependudukan dan Keluarga Berencana Nasional (BKKBN)*, ASPIKOM. 2015 .
- Susanti, LW, *Hubungan Lama Penggunaan Kontrasepsi Suntik 3 bulan dengan Kejadian Spotting Di bidan praktek Swasta Tri Erry Boyolali*, BPS Tri Erry Boyolali. 2015.
- Syuaib Mukani M, *Pelayanan Keluarga Berencana Alauddin University*. 2011.
- Umrah St dkk. *Hubungan Antara Pemakaian Alat Kontrasepsi Suntik dengan Gangguan Menstruasi pada Akseptor KB Suntik*. AKBID Muhammadiyah Palopo. 2016.
- Varney, Helen dkk. *Buku Panduan 2001 Varney's midwifery*, ed.Alfrima Hany. Jakarta:EGC:2003.
- Varney, Helen dkk. *Varney's midwifery*. America:Jones and Bartlet publishers.2003.
- Yani y.f. KTI. *Akseptor KB suntik Depo Progestin dengan spotting di BPS Harapan Kita Sumberlewang Sragen*. Surakarta. 2014.
- Yuhedi, LT. Kurniawati, T. *Buku Ajar Kependudukan dan Pelayanan KB*. Jakarta. EGC. 2015.

Yulidasari, F dkk. *Hubungan pengetahuan ibu dan pekerjaan ibu dengan pemilihan kontrasepsi suntik. Univertsitas lambung Mangkurat. 2015.*

Zaenuri. *Tinjauan Hukum Islam Untuk Peserta Diklat Penyuluh Agama Islam Sebagai Tenaga Motivator Keluarga Berencana di Pedesaan. 2013.*

## LAMPIRAN VIII

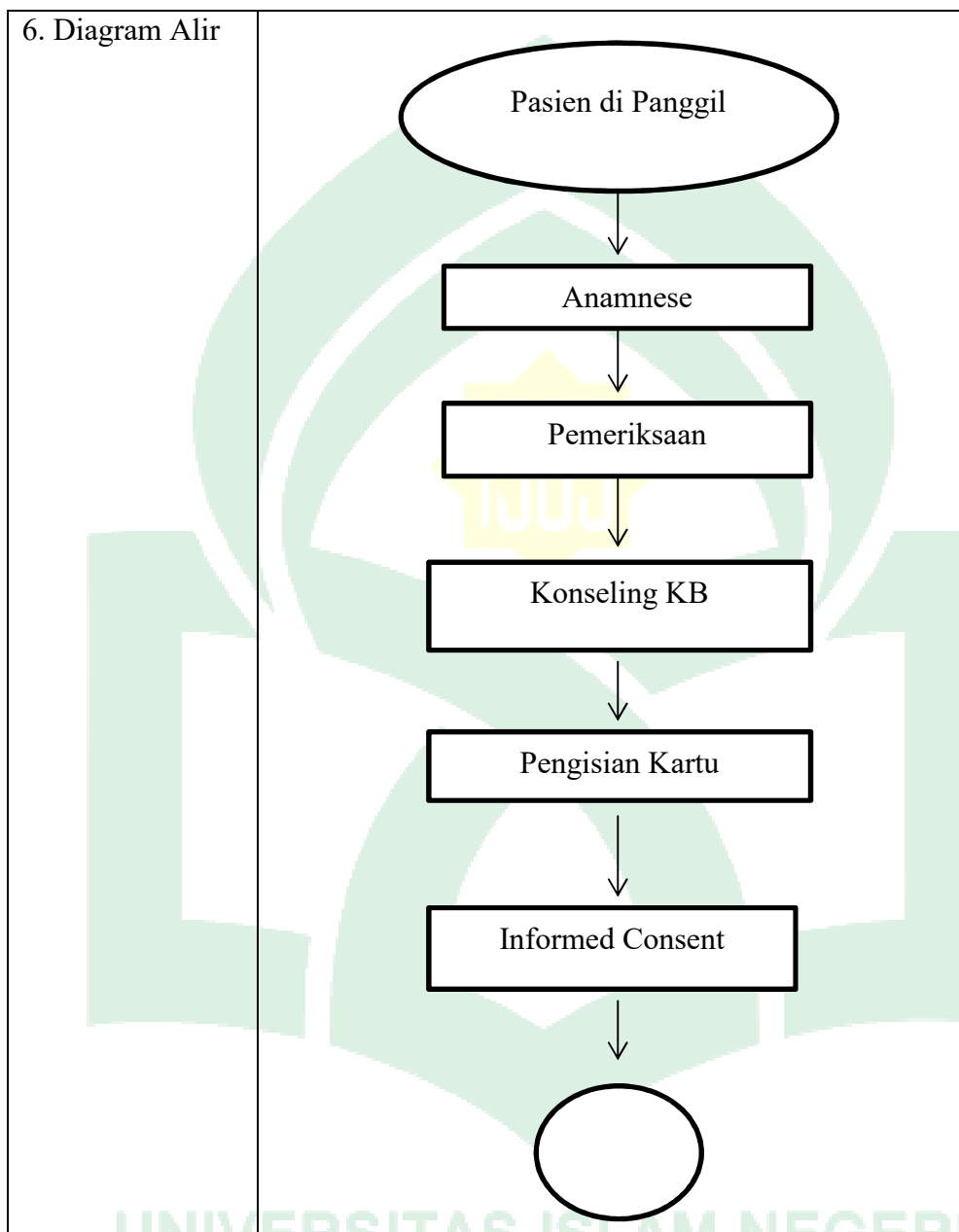
Standar Operasional Prosedur Keluarga Berencana di Puskesmas Bara-Baraya  
Makassar

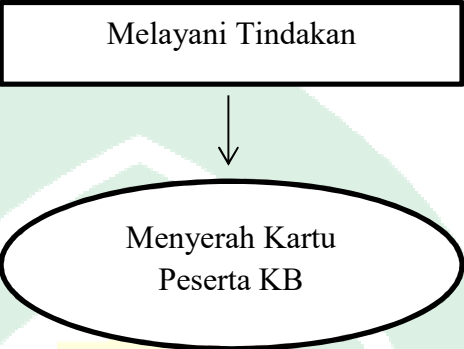
Puskesmas Bara-Baraya	SUNTIKAN KB		
	No. Dokumen	No. Revisi	Halaman
	88.1/PUSK- BRY/SOP-C- 9/II/17	00	1/3
Standar Operasional Prosedur	Tgl. Terbit 13 Maret 2017	Ditetapkan Oleh : <b>DIREKTUR</b>  <b><u>dr. Fauziah Dachlan Saleh, M.Kes</u></b> Nip. 19600224 198911 2 001	
1. Pengertian	<p>Keluarga berencana adalah perencanaan kehamilan sehingga kehamilan terjadi pada saat yang diinginkan. Tujuan dari program Keluarga berencana adalah meningkatkan kesejahteraan ibu dan anak serta keluarga dalam rangka mewujudkan keluarga kecil yang bahagia dan sejahtera.</p> <p>Pemberian suntikan KB untuk menjarangkan kehamilan bagi pasangan yang ingin menunda kelahiran anak berikutnya.</p>		
2. Tujuan	Sebagai acuan dalam Pemberian Suntikan KB di unit Pelayanan KIA/KB Puskesmas Bara-Baraya.		
3. Kebijakan	SK Kepala Puskesmas Bara-Baraya No. 003-4-1/PUSK-BRY/SK/I/2017 tentang Pelayanan Klinis.		
4. Referensi	Sarwono Prawirohardjo, Buku Panduan Praktis Pelayanan Kontrasepsi. Jakarta 2013.		
5. Prosedur	<ol style="list-style-type: none"> <li>1. Persilahkan pasien duduk</li> <li>2. Lakukan anamnesa (Nama dan Umur dan keluhan</li> </ol>		

	<p>pasien, riwayat penyakit dahulu terutama untuk pasien baru)</p> <ol style="list-style-type: none"><li>3. Periksa fisik pasien terutama kaki pasien apakah ada varices</li><li>4. Yakinkan bahwa pada diri calon akseptor tidak terdapat hal-hal sebagai berikut : Kehamilan, Tensi tinggi, Tumor dan Penyakit kuning</li><li>5. Kalau ada varises di anjurkan untuk memilih alat kontrasepsi lain</li><li>6. Catat di Status pasien</li><li>7. Konseling untuk pemilihan alat kontrasepsi yang akan digunakan</li><li>8. Timbang berat badan dan ukur tekanan darah pasien, jika tekanan darah tinggi di anjurkan untuk memilih alat kontrasepsi lain</li><li>9. Mengisi informed consent dan di tanda tangani oeh pasien untuk pasien baru</li><li>10. Mempersilahkan pasien berbaring.</li><li>11. Ambil alat dan bahan</li><li>12. Keluarkan jarum dan bungkusnya</li><li>13. Kencangkan jarum suntik sebelum mengambil obat</li><li>14. Ambil obat yang akan disuntikkan</li><li>15. Kocok terlebih dahulu sampai obat larut (Tercampur)</li><li>16. Buka dan buang tutup botol pada vial yang menutupi karet</li><li>17. Buka tutup spuit dan masukkan jarum ke dalam karet botol obat</li></ol>
--	--

	<ol style="list-style-type: none"><li>18. Sedot cairan obat yang ada didalam botol sampai habis</li><li>19. Buang botol obat dan lalu tutup jarum spoit</li><li>20. Keluarkan udara dari dalam spuit</li><li>21. Bersihkan kulit yang akan disuntik dengan kapas alcohol 70%</li><li>22. Suntikan secara intramuscular didaerah pantat</li><li>23. Serahkan kartu peserta KB</li><li>24. Pasien diingatkan untuk kembali pada tanggal yang tertera di kartu.</li></ol>
--	--

## 6. Diagram Alir



	 <p>Melayani Tindakan</p> <p>↓</p> <p>Menyerah Kartu Peserta KB</p>
7. Unit terkait	KIA/KB



LAMPIRAN IX  
GAMBAR KUNJUNGAN



Kunjungan tanggal 21 Juli 2018



Kunjungan tanggal 21 Juli 2018



qKunjungan tanggal 28 Juli 2018



Kunjungan tanggal 28 Juli 2018

**Lembar follow up pada Ny. "F" dengan *spotting***

No	Tanggal	Keluhan	Intervensi	Hasil	Follow up
1.	21/07/18	<p>1. Adanya bercak yang keluar dari genetalia</p> <p>2. Ibu merasa cemas dengan kondisinya</p> <p>3. Ibu merasa daerah genitalianya lembab</p>	<p>1. Menjelaskan pada ibu efek samping dari KB suntik 1 bulan.</p> <p>2. Menyarankan ibu untuk tidak cemas dengan kondisinya.</p> <p>3. Mengajarkan untuk sering mengganti pakaian dalam dan pembalut sehabis BAB dan BAB.</p>	<p>1. Ibu mengerti atas penjelasan yang diberikan.</p> <p>2. Ibu mengerti atas penjelasan yang diberikan.</p> <p>3. Ibu bersedia melakukan anjuran bidan.</p>	<p>Follow up tanggal 28/07/18</p> <p>1. Mengajarkan ibu bagaimana teknik membersihkan genetalia ibu dengan baik dan benar.</p> <p>2. Menjelaskan efek samping dari KB suntik 1 bulan.</p> <p>3. Menjelaskan tentang Health Education.</p>

2.	28/07/18	<p>1. Ibu merasa berat badannya bertambah</p> <p>2. Ibu tidak ada keluhan dan sudah tidak mengalami <i>spotting</i> dan ibu sudah haid</p>	<p>1. Menjelaskan bahwa salah satu efek dari KB suntik 1 bulan berat badan meningkat.</p> <p>2. Mengajukan ibu untuk tetap datang ke Puskesmas Bara-Baraya sesuai dengan jadwal suntikan yang tertera pada buku kontrolnya.</p>	<p>1. Ibu mengerti dengan penjelasan yang diberikan.</p> <p>2. Ibu bersedia datang ke Puskesmas sesuai dengan jadwal suntikannya.</p>	<p>Follow up tanggal 01/08/18</p> <p>1. Memastikan ibu dengan kondisinya dan ibu siap datang pada jadwal suntikan 1 bulan.</p> <p>2. Memberikan konseling pasca penyuntikan mengenai efek Health Education serta segera datang ke Puskesmas jika mengalami keluhan.</p>
----	----------	--	---	---	---

## DAFTAR RIWAYAT HIDUP



A. Ulvia Ramadhani Firdaus dilahirkan di Bulukumba pada tanggal 22 Januari 1996. Merupakan anak ke dua dan putri tunggal dari tiga bersaudara, pasangan Andi Firdaus dan Andi Darna. Penulis memulai pendidikan di SDN 185 Bialo. Sesuai dengan program pemerintah wajib belajar 9 tahun, penulis pun melanjutkan pendidikan ke tingkat menengah pertama di SMP Negeri 5 Bulukumba pada tahun 2008. Di tahun 2011, penulis melanjutkan pendidikan di SMA Negeri 8 Bulukumba. Selama mengenyam pendidikan, Penulis juga aktif disalah satu sanggar seni yang ada di Bulukumba, setelah lulus dari SMA di tahun 2014, Penulis Melanjutkan study di UIT hingga semester II, tahun 2015 penulis memilih untuk lanjutkan studinya dan memilih UIN Alauddin Makassar jurusan Kebidanan sebagai tempat terbaik untuk menggali ilmu. Saat ini penulis fokus menyelesaikan study DIII Kebidanan.

Semoga apa yang dijalani penulis dapat bernilai ibadah, apa yang diperoleh dapat diaplikasikan kepada masyarakat, sebagai bakti kepada orang tua, bangsa dan Negara. AMIN  
YA ROBBAL ALAMIN.