

PERBANDINGAN PENERAPAN KEGIATAN *OUTDOOR LEARNING* DENGAN
KEGIATAN *INDOOR LEARNING* TERHADAP TINGKAT KREATIVITAS
BELAJAR PESERTA DIDIK PADA PEMBELAJARAN PAI DI SDN 15 JOLLE
KABUPATEN SOPPENG



Skripsi

Diajukan untuk Memenuhi Salah Satu Syarat Meraih Gelar
Sarjana Pendidikan Jurusan Pendidikan Agama Islam
Pada Fakultas Tarbiyah dan Keguruan
UIN Alauddin Makassar

Oleh:

SUPRIANI

NIM: 20100114118

FAKULTAS TARBIYAH DAN KEGURUAN
UIN ALAUDDIN MAKASSAR
2018

PERNYATAAN KEASLIAN SKRIPSI

Melisiswa yang bertanda tangan di bawah ini:

Nama : Supriani
NIM : 2010014118
Tempat/Tgl.Lahir : Inle, 04 Juni 1995
Jurusan/Prodi/Konsentrasi : Pendidikan Agama Islam
Fakultas/Program : Tachiyah dan Keguruan S1
Alamat : Sumera-Gowa
Judul : ¹Pembandingan Penerapan Kegiatan *Guided Learning* dengan Kegiatan *Arabic Learning* terhadap Tingkat Kreativitas Belajar Peserta Didik pada Pembelajaran PAI di SDN 15 Inle Kabupaten Soppang²

Menyatakan dengan sesungguhnya dan penuh kesadaran bahwa skripsi ini benar adalah hasil karya saya sendiri. Jika dikemudian hari terbukti bahwa ini merupakan duplikat, tiruan, plagiat, atau dibuat oleh orang lain, sebagian, atau seluruhnya, maka skripsi dan gelar yang diperoleh karenanya batal demi hukum.

ALA UDDIN
M A K A S S A R

Sumera-Gowa, 12 Oktober 2018

Penyusun,


Supriani

NIM. 2010014118

PENGESAHAN SKRIPSI

Skripsi yang berjudul "Perbandingan Pencapaian Kegiatan *Gudus Lembang* dengan Kegiatan *Suwar Lembang* terhadap Tingkat Kreativitas Holistik Peserta Didik pada Pembelajaran PAI di SDN 15 Jello Kabupaten Soppeng", yang disusun oleh Supetani, NIM: 20100114118, mahasiswa Jurusan Pendidikan Agama Islam pada Fakultas Tarbiyah dan Keguruan UIN Alauddin Makassar telah diuji dan diperahankan dalam sidang *manaqasah* yang diselenggarakan pada hari Jum'at, tanggal 23 November 2018 M, bertepatan dengan tanggal 15 Rabiul Awal 1440 H. Sidang tersebut telah dapat diterima sebagai salah satu syarat untuk memperoleh gelar Sarjana Pendidikan (S. Pd.) dalam Ilmu Tarbiyah dan Keguruan, Jurusan Pendidikan Agama Islam (dengan beberapa perbaikan).

Sama'a 23 November 2018 M
15 Rabiul Awal 1440 H



DEWAN PENGUJIAN

Ketua	Dr. Mujiono Darusopo II, M. Ag.	(.....)
Sekretaris	Dr. Daman, S. Ag., M. Pd.	(.....)
Muraghy I	Dr. H. Erwan Hafid, Lc., M. Th. I., M. Ed.	(.....)
Muraghy II	Dr. Andi Maulana, M. Si.	(.....)
Pemanting I	Prof. Dr. H. Bahadring Rama, M. S.	(.....)
Pemanting II	Marsihun, S. Ag., M. S.	(.....)

Diketahui oleh:


Dekan Fakultas Tarbiyah dan Keguruan

UIN Alauddin Makassar

ALA UDDIN
M A K A S S A R

Dr. H. Muzaffar Anri, Lc., M. Ag.
NIP. 97301232002121001

KATA PENGANTAR



Puji syukur ke hadirat Allah swt. yang telah memberikan nikmat dan taufik-Nya sehingga penulis dapat menyelesaikan skripsi yang berjudul **“Perbandingan Penerapan Kegiatan *Outdoor Learning* dengan Kegiatan *Indoor Learning* terhadap Tingkat Kreativitas Belajar Peserta Didik pada Pembelajaran PAI di SDN 15 Jolle Kabupaten Soppeng”**. Salawat dan salam kepada junjungan, teladan terbaik umat manusia, sosok pemimpin yang paling berpengaruh sepanjang sejarah kepemimpinan umat manusia, sosok yang mampu mengangkat derajat manusia dari jurang kemaksiatan menuju alam yang lebih mulia, Rasulullah saw. dan karenanyalah manusia mampu berhijrah dari suatu masa yang tidak mengenal peradaban menuju kepada suatu masa yang berperadaban.

Sepenuhnya penulis menyadari bahwa pada proses penulisan karya ilmiah ini dari awal sampai akhir tidak luput dari segala kekurangan dan kelemahan penulis sendiri maupun berbagai hambatan dan kendala selalu mengiringi proses penulisan skripsi ini. Namun hal itu dapatlah teratasi lewat bantuan dari semua pihak yang dengan senang hati membantu penulis dalam proses penulisan ini. Oleh sebab itu penulis menyampaikan ucapan terima kasih kepada seluruh pihak yang telah turut membantu penulis dalam penyelesaian karya ilmiah ini.

Dengan penuh kesadaran dan dari lubuk hati penulis menyampaikan permohonan maaf dan ucapan terima kasih yang sebesar-besarnya kepada kedua orang tua penulis yaitu ayahanda Lagama Hanreng, dan Ibunda Arijah, yang telah membesarkan, mendidik dan membina penulis dengan penuh kasih sayang serta senantiasa memanjatkan doa-doanya untuk penulis. Kepada saudara-saudara, sanak keluarga dan teman-teman pun penulis mengucapkan terima kasih yang

memotivasi dan menyemangati penulis selama ini. Begitu pula penulis sampaikan ucapan terima kasih kepada:

1. Prof. Dr. Musafir Pababbari, M.Si., selaku Rektor UIN Alauddin Makassar, beserta Wakil Rektor I Prof. Dr. Mardan, M.Ag., Wakil Rektor II Prof. Dr. H. Lomba Sultan, M.A., Wakil Rektor III Prof. Dr. Sitti Aisyah, M.A., Ph.D., dan Wakil Rektor IV Prof. Hamdan Juhanis, M.A., Ph.D. yang telah membina dan memimpin UIN Alauddin Makassar menjadi tempat bagi peneliti untuk memperoleh ilmu baik dari segi akademik maupun ekstrakurikuler
2. Dr. H. Muhammad Amri, Lc., M.Ag., selaku Dekan Fakultas Tarbiyah dan Keguruan UIN Alauddin Makassar, Wakil Dekan Bidang Akademik Dr. Muljono Damopolii, M.Ag., Wakil Dekan Bidang Administrasi Umum Dr. Misykat Malik Ibrahim, M.Si., dan Wakil Dekan Bidang Kemahasiswaan Prof. Dr. H. Syahrudin, M.Pd.
3. Dr. H. Erwin Hafid, Lc., M.Th.I., M.Ed. dan Dr. Usman S.Ag., M.Pd., selaku Ketua dan Sekretaris Jurusan Pendidikan Agama Islam UIN Alauddin Makassar, yang telah banyak meluangkan waktunya untuk memberikan bimbingan dan motivasi kepada penulis.
4. Prof. Dr. H. Bahaking Rama, M.S. dan Nursalam, S.Pd., M.Si., selaku pembimbing I dan II yang telah memberi arahan, koreksi, dan pengetahuan baru dalam penyusunan skripsi ini, serta membimbing penulis sampai tahap penyelesaian.
5. Dr. H. Erwin Hafid, Lc., M.Th.I., M.Ed. dan Dr. Andi Maulana, M.Si., selaku penguji I dan penguji II yang telah memberi koreksi dan saran dalam perbaikan skripsi ini.

6. Para dosen, karyawan dan karyawan Fakultas Tarbiyah dan Keguruan yang secara riil memberikan sumbangsuhnya baik langsung maupun tak langsung.
7. Kepala SDN 15 Jolle Kabupaten Soppeng, para guru serta karyawan dan karyawan SDN 15 Jolle Kabupaten Soppeng yang telah memberi izin dan bersedia membantu serta melayani penulis dalam proses penelitian.
8. Adik-adik siswa Kelas VA dan Kelas VB SDN 15 Jolle Kabupaten Soppeng yang telah bersedia menjadi responden sekaligus membantu penulis dalam pengumpulan data penelitian.
9. Rekan-rekan seperjuangan di Jurusan Pendidikan Agama Islam angkatan 2014 terkhusus kelompok 5 & 6 yang telah merasakan suka duka bersama dalam proses perkuliahan dan penyelesaian studi ini.
10. Teman-teman PPL MAN 1 Makassar, dan KKN Angkatan Ke-57 UIN Alauddin Makassar yang telah memberikan motivasi kepada peneliti.
11. Semua pihak yang tidak dapat penulis sebutkan satu persatu yang telah banyak memberikan uluran bantuan baik bersifat moril dan materi kepada penulis selama kuliah hingga penyelesaian penulisan skripsi ini.

Untuk itu, demi kesempurnaan skripsi ini, saran dan kritik yang membangun, senantiasa diharapkan. Semoga Allah swt. memberikan balasan yang sebesar-besarnya atas jasa-jasa, kebaikan serta bantuan yang diberikan. Akhirnya semoga skripsi ini memberi manfaat bagi semua pembaca. Aamiin.

Samata-Gowa, Oktober 2018

Penulis,

Supriani

NIM. 20100114118

DAFTAR ISI

HALAMAN JUDUL	i
PERNYATAAN KEASLIAN SKRIPSI	ii
PERSETUJUAN PEMBIMBING.	iii
KATA PENGANTAR	iv
DAFTAR ISI	vii
DAFTAR TABEL	ix
DAFTAR GAMBAR.....	x
ABSTRAK	xi
BAB I PENDAHULUAN	1-14
A. Latar Belakang Masalah.....	1
B. Rumusan Masalah.....	7
C. Hipotesis Penelitian.....	8
D. Definisi Operasional Variabel	8
E. Kajian Pustaka/ Penelitian Terdahulu.....	9
F. Tujuan dan Kegunaan Penelitian.....	13
BAB II TINJAUAN TEORITIS	15-29
A. Kegiatan <i>Outdoor Learning</i>	15
B. Kegiatan <i>Indoor Learning</i>	21
C. Kreativitas Belajar.....	25
BAB III METODOLOGI PENELITIAN	30-47
A. Jenis dan Lokasi Penelitian	30
B. Populasi dan Sampel.....	32
C. Metode Pengumpulan Data	34
D. Instrumen Penelitian.....	36
E. Validitas dan Reliabilitas Instrumen.....	38
F. Teknik Pengolahan dan Analisis Data	42
BAB IV HASIL PENELITIAN DAN PEMBAHASAN.....	48-62
A. Hasil Penelitian.....	48

1. Deskripsi Kreativitas Belajar Peserta Didik Kelas VA yang Diajar dengan Menerapkan Kegiatan <i>Outdoor Learning</i> di SDN 15 Jolle Kabupaten Soppeng	48
2. Deskripsi Kreativitas Belajar Peserta Didik Kelas VB yang Diajar dengan Menerapkan Kegiatan <i>Indoor Learning</i> di SDN 15 Jolle Kabupaten Soppeng	51
3. Perbandingan Kreativitas Belajar Peserta Didik yang Diajar dengan Menerapkan Kegiatan <i>Outdoor Learning</i> dengan Kegiatan <i>Indoor Learning</i> di SDN 15 Jolle Kabupaten Soppeng	54
B. Pembahasan	58
BAB V PENUTUP	63-64
A. Kesimpulan	63
B. Implikasi Penelitian	64
DAFTAR PUSTAKA	65-67
LAMPIRAN-LAMPIRAN	
RIWAYAT HIDUP	



DAFTAR TABEL

Tabel 3.1	Populasi Penelitian.....	33
Tabel 3.2	Skor untuk Setiap Item.....	37
Tabel 3.3	Kisi-Kisi Angket Kreativitas Belajar Peserta Didik	38
Tabel 3.4	Interpretasi <i>Validitas</i>	40
Tabel 3.5	Interpretasi <i>Reliabilitas</i>	42
Tabel 3.6	Kategorisasi Kreativitas Belajar.....	45
Tabel 4.1.1	Tabulasi Data untuk Menghitung Frekuensi	49
Tabel 4.1.2	Kategori Kreativitas Belajar Peserta Didik Kelas Ekperimen	49
Tabel 4.1.3	Data Hasil Observasi Aktivitas Peserta Didik Kelas Ekperimen	50
Tabel 4.2.1	Tabulasi Data untuk Menghitung Frekuensi	52
Tabel 4.2.2	Kategori Kreativitas Belajar Peserta Didik Kelas Kontrol.....	52
Tabel 4.2.3	Data Hasil Observasi Aktivitas Peserta Didik Kelas Kontrol	53
Tabel 4.3.1	Hasil Uji <i>Normalitas</i> Kreativitas Belajar Peserta Didik Kelas Kontrol dan Kelas Eksperimen	55
Tabel 4.3.2	Hasil Uji <i>Homogenitas</i> Kreativitas Belajar Peserta Didik Kelas Kontrol dan Kelas Eksperimen	56
Tabel 4.3.3	<i>Independent Samples Test</i>	57



DAFTAR GAMBAR

Gambar 3.1 *Nonequivalent Posttest-Only Control Group Design* 30



ABSTRAK

Nama : Supriani

NIM : 20100114118

Judul : Perbandingan Kegiatan *Outdoor Learning* dengan Kegiatan *Indoor Learning* terhadap Tingkat Kreativitas Belajar Peserta Didik pada Pembelajaran PAI di SDN 15 Jolle Kabupaten Soppeng

Penelitian ini bertujuan untuk mengetahui: 1) Kreativitas belajar peserta didik kelas VA yang diajar dengan menerapkan kegiatan *outdoor learning* pada pembelajaran PAI di SDN 15 Jolle Kabupaten Soppeng, 2) Kreativitas belajar peserta didik kelas VB yang diajar dengan menerapkan kegiatan *indoor learning* pada pembelajaran PAI di SDN 15 Jolle Kabupaten Soppeng, 3) Perbandingan kreativitas belajar peserta didik yang diajar dengan menerapkan kegiatan *outdoor learning* dengan kegiatan *indoor learning* pada pembelajaran PAI di SDN 15 Jolle Kabupaten Soppeng.

Populasi dalam penelitian ini yaitu siswa SDN 15 Jolle Kabupaten Soppeng tahun ajaran 2018/2019 yang berjumlah 184 siswa. Sampel dalam penelitian ini diambil dengan teknik *purposive sampling*. Kelas VA sebagai kelas eksperimen sebanyak 17 siswa dengan menerapkan kegiatan *outdoor learning* dan kelas VB sebagai kelas kontrol sebanyak 17 siswa dengan menerapkan kegiatan *indoor learning*. Penelitian ini menggunakan desain eksperimen *quasi experimental design* bentuk *nonequivalent posttest-only control group design*. Data kreativitas belajar peserta didik dikumpulkan dengan angket dan pedoman observasi. Statistik yang digunakan adalah statistik deskriptif dan statistik *inferensial*. Pengujian hipotesis menggunakan uji *Independent sample t test*.

Kategorisasi kreativitas belajar peserta didik yang diajar dengan menerapkan kegiatan *outdoor learning* yaitu 2 peserta didik yang berada pada kategori rendah (11,8%), 12 peserta didik berada pada kategori sedang (70,6%), dan 3 peserta didik berada pada kategori tinggi (17,6%). Kategorisasi kreativitas belajar peserta didik yang diajar dengan menerapkan kegiatan *indoor learning* yaitu tidak terdapat peserta didik yang berada pada kategori rendah (0%), 16 peserta didik berada pada kategori sedang (94,1%), dan 1 peserta didik berada pada kategori tinggi (5,9%).

Pengujian hipotesis menggunakan *Independent Sample t Test*, menunjukkan bahwa H_0 ditolak dan H_1 diterima atau terdapat perbedaan rata-rata antara kelas yang diajar dengan menerapkan kegiatan *outdoor learning* dengan kelas yang diajar dengan menerapkan kegiatan *indoor learning*. Artinya, penerapan kegiatan *outdoor learning* lebih meningkatkan kreativitas belajar peserta didik dari pada kegiatan *indoor learning* pada pembelajaran PAI di SDN 15 Jolle Kabupaten Soppeng.

Implikasi penelitian ini adalah: 1) Kegiatan *outdoor learning* menurut teori yang dikaji pada dasarnya dapat diterapkan dalam proses pembelajaran untuk meningkatkan kreativitas belajar peserta didik dengan memanfaatkan lingkungan yang ada di sekitarnya, 2) Kreativitas belajar peserta didik pada pembelajaran PAI di SDN 15 Jolle Kabupaten Soppeng berada pada kategori sedang sehingga masih perlu perbaikan atau mencari faktor lain yang mampu meningkatkan kreativitas belajar peserta didik.

BAB I

PENDAHULUAN

A. *Latar Belakang Masalah*

Pendidikan pada dasarnya adalah usaha sadar untuk menumbuh kembangkan potensi sumber daya manusia peserta didik dengan cara mendorong dan memfasilitasi kegiatan belajar mereka. Undang-Undang Republik Indonesia Nomor 20 Tahun 2003 tentang Sistem Pendidikan Nasional pun secara jelas mendefinisikan pendidikan sebagai usaha sadar dan terencana untuk mewujudkan suasana belajar dan proses pembelajaran agar peserta didik merasa nyaman dengan kegiatan belajar mengajar yang ada. Semua itu dapat ditempuh dengan adanya interaksi antara peserta didik, pengajar dan lingkungan tempat belajar yang kondusif.

Istilah pendidikan secara sederhana dapat diartikan sebagai usaha manusia untuk membina kepribadiannya sesuai dengan nilai-nilai yang terdapat di dalam masyarakat dan bangsa. Dengan demikian, maka pendidikan Islam dapat diartikan sebagai usaha manusia untuk membina kepribadiannya sesuai dengan ajaran-ajaran Islam. Kata “pendidikan” yang sering kita gunakan, dalam bahasa arabnya adalah *al-Tarbiyah* atau *Tarbiyah* dan sering tertulis serta diucapkan dengan *tarbiyah* berasal dari kata dasar “*robba- yurabbi- tarbiyyatun*” yang berarti tumbuh dan berkembang (*al-Munjid*).¹ Pendidikan dapat menjadikan individu memiliki derajat yang tinggi di sisi Allah swt. Di dalam QS Al-Mujadilah/58: 11 Allah swt., berfirman sebagai berikut:

¹Djumransjah dan Abdul Malik Karim Amrullah, *Pendidikan Islam* (Malang: UIN-Malang Press, 2007), h. 1.

يَرْفَعُ اللَّهُ الَّذِينَ آمَنُوا مِنْكُمْ وَالَّذِينَ أُوتُوا الْعِلْمَ دَرَجَاتٍ ۗ وَاللَّهُ بِمَا تَعْمَلُونَ خَبِيرٌ

Terjemahnya :

...Niscaya Allah akan mengangkat (derajat) orang-orang yang beriman di antaramu dan orang-orang yang diberi ilmu pengetahuan beberapa derajat....²

Ayat tersebut menjelaskan bahwa Allah akan mengangkat derajat orang mukmin yang beriman dan beramal shaleh serta memiliki pengetahuan. Derajat kelompok ini menjadi lebih tinggi, bukan saja karena nilai ilmu yang disandangnya, melainkan juga amal dan pengajarannya kepada pihak lain baik secara lisan, tulisan maupun dengan keteladanan. Ilmu yang dimaksud, bukan saja ilmu agama melainkan juga ilmu apapun yang bermanfaat dengan tujuan membuat manusia yang awalnya tidak tahu menjadi tahu. Pendidikan berusaha mengubah keadaan seseorang dari tidak tahu menjadi tahu, dari tidak dapat berbuat menjadi dapat berbuat, dari tidak bersikap seperti yang diharapkan menjadi bersikap seperti yang diharapkan. Kegiatan pendidikan ialah usaha membentuk manusia secara keseluruhan aspek kemanusiaannya secara utuh, lengkap, dan terpadu. Secara umum dan ringkas dikatakan pembentukan kepribadian.

Dikatakan oleh Zakiah Daradjat bahwa tujuan pendidikan Islam secara keseluruhan, yaitu kepribadian seseorang yang membuatnya menjadi *insan kamil* dengan pola takwa. *Insan kamil* artinya manusia utuh rohani dan jasmani, dapat hidup dan berkembang secara wajar dan normal karena takwanya kepada Allah swt. Ini mengandung arti bahwa pendidikan Islam itu diharapkan menghasilkan manusia yang berguna bagi dirinya, masyarakat serta senang dan gemar mengamalkan juga mengembangkan ajaran Islam dalam berhubungan dengan Allah, sesamanya dan

²Kementerian Agama RI, *Alquran dan Terjemahnya* (Cet. VI; Jakarta Selatan: Wali, 2010), h.543.

dapat mengambil manfaat yang semakin meningkat dari alam semesta ini untuk kepentingan hidup di dunia kini dan di akhirat nanti.³

Sedangkan menurut Djunaidi Dhany, tujuan pendidikan Islam adalah pembinaan kepribadian anak didik yang sempurna, peningkatan moral, tingkah laku yang baik dan menanamkan rasa kepercayaan anak terhadap agama dan kepada Tuhan, serta mengembangkan intelegensi anak secara efektif agar mereka siap untuk mewujudkan kebahagiaannya di masa mendatang.⁴

Pembelajaran agama Islam adalah upaya sadar dan terencana dalam menyiapkan peserta didik untuk mengenal, memahami, menghayati, mengimani, bertakwa, berakhlak mulia, mengamalkan ajaran agama Islam dari sumber utamanya yaitu kitab suci al-Qur'an dan al-Hadits, melalui kegiatan bimbingan, pengajaran latihan, serta penggunaan pengalaman. Pembelajaran agama Islam bertujuan meningkatkan keimanan, pemahaman, penghayatan dan pengamalan peserta didik tentang agama Islam, sehingga menjadi manusia muslim yang beriman dan bertakwa kepada Allah swt., serta berakhlak mulia dalam kehidupan pribadi, bermasyarakat, berbangsa dan bernegara. Jadi, pembelajaran PAI dalam rangka membentuk karakteristik serta spiritual seorang siswa perlu mendapatkan perhatian khusus dalam penyelenggaraannya, karena dengan kemampuan-kemampuan tersebut siswa membentengi diri mereka dari tantangan kehidupan di era globalisasi serta selalu meningkatkan keimanan dan ketakwaan kepada Allah swt.

³Nur Uhbiyati, *Ilmu Pendidikan Islam*, (Bandung: CV Pustaka Setia, 1999), h. 41.

⁴Armai Arief, *Pengantar Ilmu dan Metodologi Pendidikan Islam*, (Cet. 1; Jakarta: Ciputat Pers, 2002), h. 24.

Interaksi dalam pendidikan dapat berlangsung di lingkungan keluarga, sekolah, maupun masyarakat. Pendidikan dalam lingkungan sekolah lebih bersifat formal, guru sebagai salah satu sumber belajar berkewajiban menyediakan lingkungan belajar yang kreatif, nyaman dan menyenangkan bagi kegiatan belajar peserta didik. Oleh karena itu, dibutuhkan suatu kegiatan pembelajaran yang dapat meningkatkan kreativitas belajar bagi peserta didik. Kegiatan pembelajaran tersebut penting untuk diterapkan oleh pendidik pada proses belajar mengajar.

Sebagai seorang guru (pendidik) dalam membuat pembelajaran harus profesional dan dapat menciptakan pembelajaran yang kreatif dan mengembangkan sehingga peserta didik dapat mengikuti pembelajaran dengan nyaman sesuai yang diinginkan.⁵ Dalam proses belajar mengajar tersebut, tipe hasil belajar yang diharapkan dapat dicapai peserta didik dengan langkah pendidik dapat merancang atau mendesain pengajaran secara tepat dan penuh arti. Asumsinya adalah kegiatan belajar yang digunakan selama ini hanyalah semata-mata mengumpulkan atau menghafalkan fakta-fakta tersaji dalam bentuk informasi dari pembelajaran. Pola pikir tersebut akhirnya melahirkan pola belajar dan pembelajaran yang monoton di dalam ruangan kelas. Proses belajar cenderung kaku, tidak lagi mengutamakan ide kreativitas setiap peserta didik karena semuanya harus terpola linear di dalam kelas. Dengan demikian, perlu adanya pendekatan yang berbeda yaitu pendekatan pembelajaran dengan kegiatan *outdoor learning*.

Kegiatan pembelajaran dengan menggunakan *outdoor learning* ini merupakan salah satu upaya untuk mengajak peserta didik lebih dekat dengan sumber belajar

⁵Muh. Sain Hanafy, *Paradigma Pendidikan Islam & Upaya Pengembangannya pada Madrasah* (Makassar: Alauddin University Press, 2012), h. 142.

yang sesungguhnya, yaitu alam dan masyarakat. Sehingga membawa mereka pada perubahan perilaku terhadap lingkungan sekitar. Kegiatan *outdoor learning* ini juga membutuhkan lingkungan belajar yang kondusif dan nyaman.

Akan tetapi, hal ini belum bisa sepenuhnya dilaksanakan di semua sekolah. Berdasarkan wawancara awal yang telah peneliti lakukan dengan guru pendidikan agama Islam Bapak H. La Beddu, S.Pd.I selaku guru Pendidikan Agama Islam pada Jumat, 22 Desember 2017 di SDN 15 Jolle kabupaten Soppeng. Dari hasil wawancara diperoleh informasi bahwa kegiatan pembelajaran dengan *outdoor learning* dalam proses pembelajaran PAI belum pernah diterapkannya, akan tetapi guru cenderung menggunakan metode konvensional dan kegiatan pembelajaran yang masih monoton sehingga menyebabkan kreativitas belajar peserta didik tidak berkembang dan dapat menimbulkan kejenuhan pada siswa. Hal ini akan berpengaruh pada prestasi belajar peserta didik. Berkenaan dengan itu, seorang guru diharapkan memiliki strategi khusus agar peserta didik dapat belajar secara efektif, kreatif, dan pastinya menyenangkan. Satu langkah yang harus ditempuh adalah guru harus menguasai teknik-teknik penyajian materi. Kegiatan pembelajaran yang diharapkan dapat mengatasi permasalahan siswa terhadap tingkat kreativitas belajar adalah kegiatan *outdoor learning*.

Kegiatan *outdoor learning* diarahkan agar peserta didik dapat mengembangkan dan memadukan antara teori-teori yang mereka terima di kelas dengan pengamatan langsung di alam sehingga lebih bermakna disebabkan para peserta didik dihadapkan langsung dengan peristiwa dan keadaan yang sebenarnya serta dapat dipertanggungjawabkan. Peserta didik dapat memahami, mengetahui, mengaplikasikan materi pelajaran dalam kehidupan sehari-hari. Kegiatan

pembelajaran ini nantinya akan dapat menjawab segala permasalahan yang dihadapi pendidik pada umumnya dan khususnya di SDN 15 Jolle kabupaten Soppeng.

Beberapa penelitian tentang kegiatan *outdoor learning* menyatakan bahwa kegiatan *outdoor learning* mampu meningkatkan kreativitas belajar peserta didik. Penelitian yang dilakukan oleh Saroja Dhanapal, dkk (2013) menunjukkan bahwa kegiatan pembelajaran *indoor* dan *outdoor* saling melengkapi satu sama lain untuk meningkatkan kinerja akademik siswa, pembelajaran di luar ruang memberikan pengaruh yang lebih efektif dan berpengaruh pada kinerja akademik siswa dalam memahami ilmu pengetahuan. Siswa yang telah mengalami pembelajaran *outdoor* lebih bersemangat untuk berpartisipasi di luar rumah dari pada tinggal di dalam rumah karena mereka diberikan kesempatan luas untuk mengamati, mengeksplorasi dan membuat koneksi pembelajaran mereka melalui pengalaman belajar di luar rumah.⁶

Penelitian lain juga dilakukan oleh Seyedehzahra Mirrahimi, dkk (2011) menunjukkan bahwa lingkungan alam memiliki potensi untuk mempromosikan pengembangan pribadi dan sosial di mana siswa dapat mengalami belajar tentang berbagi, komunikasi, kerja tim, kesadaran diri, kepercayaan diri, pengaturan diri, disiplin diri, memperbaiki masalah penyelesaian di kelas, inspirasi terhadap pembelajaran, keterampilan sosial dan masalah global yang signifikan. Siswa juga memperoleh lebih banyak kesempatan untuk saling berinteraksi di antara guru

⁶Yee, Cally Cheng, dkk. "A Comparative Study of The Impacts and Students Perceptions of Indoor and Outdoor Learning in The Classroom", *Journal of Asia-Pacific Forum: Science Learning and Teaching* 2013.

mereka, pendidikan, lingkungan. Selain itu, lingkungan alam dirancang untuk mendapatkan hasil pembelajaran yang lebih baik, terdiri dari peningkatan informasi siswa tentang sistem alami, mempromosikan pembelajaran keberlanjutan dan daur ulang, penggunaan manajemen air limbah dan tenaga surya, peningkatan prestasi akademik dan nilai skor di setiap tingkat, mengembangkan ilmu pembelajaran, pendidikan jasmani, membaca, menulis, gizi, dan subjek lainnya. Oleh karena itu, halaman sekolah memberikan kesempatan untuk belajar tidak hanya dengan mendengar dan melihat tetapi juga dengan merasakan, mencium, menyentuh, dan merasakan. Oleh karena itu, lingkungan alam adalah sumber stimulasi yang cukup untuk proses pembelajaran yang terilhami dan bermakna.⁷

Atas dasar inilah peneliti mengambil judul “*Perbandingan Penerapan Kegiatan Outdoor Learning dengan Kegiatan Indoor Learning terhadap Tingkat Kreativitas Belajar Peserta Didik pada Pembelajaran PAI di SDN 15 Jolle Kabupaten Soppeng*”.

B. Rumusan Masalah

Bertitik tolak dari latar belakang masalah yang telah diuraikan di atas, maka penulis merumuskan beberapa pertanyaan penelitian sebagai berikut:

1. Bagaimana tingkat kreativitas belajar peserta didik yang diajar dengan menerapkan kegiatan *outdoor learning* pada pembelajaran PAI di SDN 15 Jolle kabupaten Soppeng?

⁷Syedehzahra Mirrahimi, dkk “*Developing Conducive Sustainable Outdoor Learning: The Impact of Natural environment on Learning, Social and Emotional Intelligence*”, *Journal of Sciencedirect: Procedia Engineering* (2011), h. 7.

2. Bagaimana tingkat kreativitas belajar peserta didik yang diajar dengan menerapkan kegiatan *indoor learning* pada pembelajaran PAI di SDN 15 Jolle kabupaten Soppeng?
3. Apakah penerapan kegiatan *outdoor learning* lebih meningkatkan kreativitas belajar peserta didik dari pada kegiatan *indoor learning* pada pembelajaran PAI di SDN 15 Jolle Kabupaten Soppeng?

C. *Hipotesis*

Hipotesis merupakan dugaan sementara terhadap jawaban atas sub masalah yang membutuhkannya. Tujuannya adalah untuk memberikan arah yang jelas bagi peneliti yang berupaya melakukan verifikasi terhadap kesahihan dan kesalahan suatu teori.⁸ Dikatakan sementara karena jawaban yang diberikan baru didasarkan pada teori yang relevan, belum didasarkan pada fakta-fakta empiris yang diperoleh melalui pengumpulan data. Jadi, hipotesis juga dapat dinyatakan sebagai jawaban teoritis terhadap rumusan masalah penelitian, belum jawaban yang empirik dengan data.⁹ Hipotesis dalam penelitian ini adalah penerapan kegiatan *outdoor learning* lebih meningkatkan kreativitas belajar peserta didik dari pada kegiatan *indoor learning* pada pembelajaran PAI di SDN 15 Jolle kabupaten Soppeng.

D. *Definisi Operasional Variabel*

Definisi operasional diperlukan untuk menghindari terjadinya kekeliruan penafsiran pembaca terhadap variabel-variabel dalam judul.¹⁰ Maka penulis perlu

⁸Universitas Islam Negeri Alauddin, *Pedoman Penulisan Karya Tulis Ilmiah: Makalah, Skripsi, Tesis, Disertasi, dan Laporan Penelitian* (Makassar: Alauddin Press, 2013), h. 12.

⁹Sugiyono, *Metode Penelitian Pendidikan (Pendekatan Kuantitatif, Kualitatif, dan R & D)*, (Cet. II: Bandung: Alfabeta, 2015), h. 96.

¹⁰Universitas Islam Negeri Alauddin, *Pedoman Penulisan Karya Tulis Ilmiah: Makalah, Skripsi, Tesis, Disertasi, dan Laporan Penelitian*, h. 13.

memperjelas arti kata-kata yang dianggap sulit, sehingga setelah dirangkaikan dalam kalimat maksudnya dapat dimengerti sebagai berikut:

1. *Outdoor Learning* (variable X1)

Outdoor learning adalah kegiatan belajar mengajar antara guru dan peserta didik yang tidak dilakukan di dalam kelas, tetapi dilakukan di luar kelas atau alam terbuka sebagai kegiatan pembelajaran peserta didik.

2. *Indoor Learning* (variable X2)

Indoor learning adalah kegiatan belajar mengajar antara guru dan peserta didik yang dilakukan di dalam kelas sebagai kegiatan pembelajaran siswa.

3. Kreativitas Belajar (Variabel Y)

Kreativitas pada penelitian ini terkait dengan kemampuan-kemampuan yang dimiliki oleh peserta didik dalam proses pembelajaran untuk mengembangkan segala potensi yang ada dalam diri peserta didik.

Adapun aspek-aspek kreativitas sebagai berikut :

- a. *Fluency* (kelancaran)
- b. *Flexibility* (keluwesan)
- c. *Originality* (keaslian)
- d. *Elaboration* (keterperincian)

E. *Kajian Pustaka/ Penelitian Terdahulu*

Penelusuran pada berbagai sumber dalam banyak literatur, hasil studi dan penelitian sebelumnya, ditemukan bahwa variabel yang diteliti telah mendapat perhatian oleh banyak kalangan. Beberapa diantaranya dikemukakan relevansinya dengan penelitian ini. Adapun penelitian tersebut antara lain sebagai berikut :

1. Penelitian dilakukan oleh Seyedehzahra Mirrahimi, dkk (2011). Dari penelitian ini menunjukkan bahwa lingkungan alam memiliki potensi untuk mempromosikan pengembangan pribadi dan sosial di mana siswa dapat mengalami proses belajar tentang berbagi, komunikasi, kerja tim, kesadaran diri, kepercayaan diri, pengaturan diri, disiplin diri, memperbaiki masalah penyelesaian di kelas, inspirasi terhadap pembelajaran, keterampilan sosial dan masalah global yang signifikan. Siswa juga memperoleh lebih banyak kesempatan untuk saling berinteraksi diantara guru mereka, pendidikan, lingkungan. Selain itu, lingkungan alam dirancang untuk mendapatkan hasil pembelajaran yang lebih baik yang terdiri dari peningkatan informasi siswa tentang sistem alami, mempromosikan pembelajaran keberlanjutan dan daur ulang, penggunaan manajemen air limbah dan tenaga surya, peningkatan prestasi akademik dan nilai skor di setiap tingkat, mengembangkan ilmu pembelajaran, pendidikan jasmani, membaca, menulis, gizi, dan subjek lainnya. Oleh karena itu, halaman sekolah memberikan kesempatan untuk belajar tidak hanya dengan mendengar dan melihat tetapi dengan merasakan, mencium, menyentuh, dan merasakan. Jadi, lingkungan alam adalah sumber stimulasi yang cukup untuk proses pembelajaran yang terilhami dan bermakna.¹¹
2. Penelitian juga dilakukan oleh Tias Ellsa Arqinila (2013). Berdasarkan pembahasan pembelajaran gambar bentuk dengan metode *indoor* dan *outdoor*, dapat disimpulkan bahwa dalam pelaksanaan pembelajaran tersebut

¹¹Seyedehzahra Mirrahimi, dkk “*Developing Conducive Sustainable Outdoor Learning: The Impact of Natural environment on Learning, Social and Emotional Intelligence*”, *Journal of Sciencedirect: Procedia Engineering* (2011), h. 7.

dilakukan melalui tiga tahapan diantaranya kegiatan perencanaan, kegiatan pelaksanaan, dan kegiatan evaluasi. Diketahui dari hasil evaluasi pembelajaran gambar bentuk *outdoor* kelas VII G memiliki nilai rata-rata yang lebih tinggi, sedangkan pembelajaran gambar bentuk *indoor* kelas VII C mendapatkan hasil evaluasi lebih rendah. Ketiga, perbedaan pembelajaran gambar bentuk *indoor* dan *outdoor* dilihat dari nilai hasil evaluasi pembelajaran gambar bentuk *indoor* kelas VII C dan *outdoor* kelas VII G diketahui adanya perbedaan yang sangat tipis yakni total nilai (*outdoor* 2861-*indoor* 2857 = selisih 4) jumlah rata-rata (*outdoor* 79,47 - *indoor* 79,35 = selisih 0,12). Untuk hasil angket tanggapan siswa pembelajaran gambar bentuk *indoor* dan *outdoor* lebih diminati *outdoor* dibanding pembelajaran gambar bentuk *indoor*, dibuktikan dari hasil angket tanggapan siswa gambar bentuk *indoor* kelas VII C bahwa 41,11% siswa memilih jawaban “a” yang memberikan tanggapan sangat baik, sedangkan gambar bentuk *outdoor* kelas VII G diketahui bahwa 53% siswa memilih jawaban “a” yang memberikan tanggapan sangat baik.¹²

3. Penelitian dilakukan oleh Amaliyah Mu'milah, dkk (2015). Berdasarkan hasil penelitian dan pembahasan dapat diambil kesimpulan bahwa proses pembelajaran pada kelas eksperimen maupun kelas kontrol sudah sesuai dengan RPP dan Silabus dan pembelajaran berlangsung dengan baik. Kemudian hasil belajar kognitif siswa terdapat perbedaan yang signifikan. Rata-rata hasil belajar kelas eksperimen lebih baik dibandingkan kelas

¹²Tias Ellsa Arqinila, “Efektivitas Pembelajaran Gambar Bentuk Indoor dan Outdoor di Kelas VII SMPN 1 Rembang Purbalingga”, *Kumpulan Artikel Mahasiswa Jurusan Seni Rupa*, vol. 2 no. 1 (2013), h. 8.

kontrol. Terjadi peningkatan sebesar 35,1% pada kelas eksperimen dan 18,8% pada kelas kontrol. Peningkatan hasil belajar tersebut dipengaruhi oleh metode pembelajaran yang digunakan. Metode *outdoor study* lebih baik dalam meningkatkan hasil belajar siswa dibandingkan dengan metode konvensional bermediakan *slide power point*. Jadi metode *outdoor study* lebih efektif dibandingkan dengan metode konvensional bermediakan *slide power point*.¹³

4. Penelitian dilakukan oleh Evita Anggereini, dkk (2016). Beberapa kesimpulan dari temuan penelitian ini adalah secara keseluruhan pengetahuan tentang konsep ekosistem berpengaruh terhadap perilaku berwawasan lingkungan siswa, siswa yang memiliki pengetahuan tentang konsep ekosistem tinggi yang diperlakukan dengan pembelajaran lingkungan *outdoor* lebih tinggi perilaku berwawasan lingkungannya dari pada siswa yang mendapat pembelajaran lingkungan *indoor*, siswa dengan pengetahuan tentang konsep ekosistem rendah yang mendapatkan pembelajaran lingkungan *outdoor* memiliki perilaku berwawasan lingkungan lebih tinggi daripada siswa yang mendapat pembelajaran lingkungan *indoor*.¹⁴
5. Penelitian yang dilakukan oleh Ahmad Fauzi (2014). Dari penelitian tersebut diperoleh bahwa berdasarkan pengujian nilai rata-rata hasil belajar Fiqih

¹³Amaliyah Mu'milah, dkk, "Studi Komparasi tentang Pembelajaran Menggunakan Metode *Outdoor Study* dengan Metode Konvensional Bermediakan *Slide Power Point* Materi Lingkungan Hidup Siswa Kelas XI IIS SMAN 01 Kersana Tahun 2014/ 2015", *Kumpulan Artikel Mahasiswa Jurusan Pendidikan Geografi*, vol. 3 no.8 (2015), h. 64.

¹⁴Evita Anggereini, dkk, "Pengaruh Pengetahuan tentang Konsep Ekosistem dan Pembelajaran Lingkungan *Outdoor* dan *Indoor* terhadap Perilaku Berwawasan Lingkungan Siswa", *Kumpulan Artikel Staf Pengajar Universitas Jambi*, vol. 5 no. 2 (2016), h. 7.

dengan menggunakan metode *outdoor* dengan menggunakan uji-t, diperoleh harga t hitung = 4,56. Dengan taraf signifikan = 0,05 dan derajat kebebasan (db = 68) diperoleh nilai t tabel = 1,668. Sehingga t hitung berada diluar penerimaan Ho atau dengan kata lain Ho ditolak. Dengan rata-rata hasil belajar siswa yang menggunakan metode pembelajaran *outdoor* lebih tinggi dari pada siswa yang diajarkan dengan metode pembelajaran konvensional.¹⁵

F. Tujuan dan Kegunaan Penelitian

1. Tujuan Penelitian

Adapun tujuan dari penelitian ini adalah :

- a. Untuk mengetahui tingkat kreativitas belajar peserta didik yang diajar dengan menerapkan kegiatan *outdoor learning* pada pembelajaran PAI di SDN 15 Jolle kabupaten Soppeng.
- b. Untuk mengetahui tingkat kreativitas belajar peserta didik yang diajar dengan menerapkan kegiatan *indoor learning* pada pembelajaran PAI di SDN 15 Jolle kabupaten Soppeng.
- c. Untuk membuktikan bahwa penerapan kegiatan *outdoor learning* lebih meningkatkan kreativitas belajar peserta didik dari pada kegiatan *indoor learning* pada pembelajaran PAI di SDN 15 Jolle kabupaten Soppeng.

2. Kegunaan Penelitian

- a. Kegunaan Ilmiah

Dengan dilakukannya penelitian ini diharapkan dapat memperkaya khasanah keilmuan dalam bidang pendidikan, khususnya pendidikan agama Islam.

¹⁵Ahmad Fauzi, “Pengaruh Pembelajaran Outdoor terhadap Hasil Belajar Pendidikan Agama Islam Siswa Kelas VIII Di SMP Nusantara Plus Tangerang Selatan”, *Skripsi* (Jakarta: Fak. Ilmu Tarbiyah dan Keguruan UIN Syarif Hidayatullah Jakarta, 2014), h. 122.

b. Kegunaan Praktis

1) Bagi peneliti

Peneliti dapat menambah wawasan keilmuan sebagai hasil dari pengamatan langsung serta dapat memahami penerapan disiplin ilmu yang diperoleh selama menempuh pendidikan di Fakultas Tarbiyah dan Keguruan UIN Alauddin Makassar.

2) Bagi pendidik

Hasil penelitian ini sebagai bahan masukan dalam meningkatkan kualitas pembelajaran PAI sebagai upaya untuk meningkatkan kreativitas belajar peserta didik.

3) Bagi peneliti selanjutnya

Hasil penelitian ini sebagai bahan masukan, acuan, perbandingan, serta dapat dijadikan referensi bagi mahasiswa yang ingin melakukan penelitian yang relevan.



BAB II

TINJAUAN TEORETIS

A. Kegiatan Outdoor Learning

1. Pengertian Outdoor Learning

Outdoor learning merupakan salah satu kegiatan pembelajaran dimana guru mengajak siswa belajar di luar kelas untuk melihat, mengamati, dan merasakan peristiwa secara langsung di lapangan yang digunakan sebagai sumber belajar. Mengajar di luar kelas juga dapat dipahami sebagai sebuah pendekatan pembelajaran yang menggunakan suasana di luar kelas sebagai situasi pembelajaran terhadap berbagai permainan, sebagai media transformasi konsep-konsep yang disampaikan dalam pembelajaran.

Dengan demikian, mengajar di luar kelas bisa kita pahami sebagai suatu kegiatan menyampaikan pelajaran di luar kelas, sehingga kegiatan atau aktivitas belajar-mengajar berlangsung di luar kelas atau di alam bebas. Kegiatan pembelajaran di luar kelas merupakan upaya mengajak lebih dekat dengan sumber belajar yang sesungguhnya, yaitu alam dan masyarakat. Di sisi lain, mengajar di luar kelas merupakan upaya mengarahkan para siswa untuk melakukan aktivitas yang bisa membawa mereka pada perubahan perilaku terhadap lingkungan sekitar. Jadi, mengajar di luar kelas lebih melibatkan siswa secara langsung dengan lingkungan sekitar mereka, sesuai dengan materi yang diajarkan. Sehingga, pendidikan di luar

kelas lebih mengacu pada pengalaman dan pendidikan lingkungan yang sangat berpengaruh pada kecerdasan para siswa.¹

Pendapat lain mengatakan bahwa *outdoor learning* tidak sekedar memindahkan pelajaran ke luar kelas, tetapi dilakukan dengan mengajak siswa menyatu dengan alam dan melakukan beberapa aktivitas yang mengarah pada terwujudnya perubahan perilaku siswa terhadap lingkungan melalui tahap-tahap penyadaran, pengertian, perhatian, tanggung jawab dan aksi atau tingkah laku.²

Outdoor learning dikenal juga dengan berbagai istilah lain seperti *outdoor activities*, *outdoor study*, pembelajaran lapangan.

2. Tujuan Pembelajaran *Outdoor Learning*

Secara umum, tujuan yang ingin dicapai melalui aktivitas belajar di ruang kelas atau di luar lingkungan sekolah ialah sebagai berikut :

- 1) Mengarahkan peserta didik untuk mengembangkan bakat dan kreativitas mereka dengan seluas-luasnya di alam terbuka. Selain itu, kegiatan belajar-mengajar di luar kelas juga bertujuan memberikan ruang kepada mereka untuk mengembangkan inisiatif personal mereka.
- 2) Kegiatan belajar-mengajar di luar kelas bertujuan menyediakan latar (*setting*) yang berarti bagi pembentukan sikap dan mental peserta didik. Dengan kata lain, mereka diharapkan tidak gugup ketika menghadapi realitas yang harus dihadapi.

¹Adelia Vera, *Metode Mengajar Anak di Luar Kelas (Outdoor Study)* (Cet. 1; Jogjakarta: Diva Press, 2012), h. 17.

²Husamah, *Pembelajaran Luar Kelas Outdoor Learning* (Cet. 1; Jakarta: Prestasi Pustaka, 2013), h. 20.

- 3) Meningkatkan kesadaran, apresiasi, dan pemahaman peserta didik terhadap lingkungan sekitarnya, serta cara mereka bisa membangun hubungan baik dengan alam.
- 4) Membantu mengembangkan segala potensi setiap peserta didik agar menjadi manusia sempurna, yaitu memiliki perkembangan jiwa, raga, dan spirit yang sempurna.
- 5) Memberikan konteks dalam proses pengenalan berkehidupan sosial dalam tataran praktik (kenyataan di lapangan). Dalam hal ini, mereka akan mendapatkan kesempatan luas untuk merasakan secara langsung hal yang telah dipahami dalam teori (mata pelajaran).
- 6) Menunjang keterampilan dan ketertarikan peserta didik. Bukan hanya ketertarikan terhadap mata pelajaran tertentu yang bisa dikembangkan di luar kelas, melainkan juga ketertarikan terhadap kegiatan-kegiatan di luar kelas.
- 7) Menciptakan kesadaran dan pemahaman peserta didik terhadap cara menghargai alam dan lingkungan, serta hidup berdampingan di tengah perbedaan suku, ideologi, agama, politik, ras, bahasa, dan lain sebagainya.
- 8) Mengenalkan berbagai kegiatan di luar kelas yang dapat membuat pembelajaran lebih kreatif.
- 9) Memberikan kesempatan yang unik bagi peserta didik untuk perubahan perilaku melalui penataan latar pada kegiatan luar kelas.
- 10) Memberikan kontribusi penting dalam rangka membantu mengembangkan hubungan guru dan murid.

- 11) Menyediakan waktu seluas-luasnya bagi peserta didik untuk belajar dari pengalaman langsung melalui implementasi bebas kurikulum sekolah di berbagai area.
- 12) Memanfaatkan sumber-sumber yang berasal dari lingkungan dan komunitas sekitar untuk pendidikan.
- 13) Agar peserta didik dapat memahami secara optimal seluruh mata pelajaran. Dengan kata lain, jika pelajaran hanya disampaikan di dalam kelas, maka pemahaman para siswa terhadap pelajaran-pelajaran tersebut sangat kurang.³

Untuk mencapai tujuan-tujuan pokok kegiatan belajar di luar kelas, seorang guru tetap memegang peranan yang sangat penting dalam mengontrol reaksi atau respons anak didik, sebagaimana ia mengajar anak-anak didiknya di kelas. Artinya, walaupun kegiatan belajar-mengajar dilaksanakan di kelas, guru tetap bertanggung jawab membaca situasi dan kondisi anak didiknya.

3. Kelebihan Kegiatan *Outdoor Learning*

Belajar menggunakan kegiatan *outdoor learning* memiliki banyak kelebihan dibanding pembelajaran secara konvensional yang selalu berlangsung di dalam kelas. Dari segi peserta didik, *outdoor learning* akan membuat peserta didik lebih tertarik mengikuti kegiatan pembelajaran, sedangkan dari segi guru, dapat digunakan sebagai sarana untuk mengembangkan kreativitas dalam merancang pembelajaran.

Secara rinci, kelebihan *outdoor learning* dapat dijelaskan sebagai berikut :

- 1) Peserta didik lebih termotivasi untuk belajar.

³Adelia Vera, *Metode Mengajar Anak di Luar Kelas (Outdoor Study)* (Cet. 1; Jogjakarta: Diva Press, 2012), h. 21-25.

- 2) Peserta didik lebih aktif dalam mengikuti kegiatan pembelajaran.
- 3) Daya pikir peserta didik lebih berkembang.
- 4) Pembelajaran lebih menginspirasi peserta didik.
- 5) Pembelajaran lebih menyenangkan.
- 6) Lebih mengembangkan kreativitas guru dan peserta didik.
- 7) Melatih peserta didik untuk dapat bersosialisasi secara langsung dengan masyarakat.
- 8) Kegiatan belajar lebih komunikatif.
- 9) Lebih menyeimbangkan antara pencapaian pengetahuan, sikap, dan keterampilan.
- 10) Pembelajaran lebih dapat mengembangkan nilai-nilai karakter dan akhlak mulia.⁴

Berdasarkan uraian di atas, bahwa kelebihan kegiatan *outdoor learning* dikatakan mampu memberikan pengalaman yang berkesan karena dalam pembelajaran tersebut peserta didik dapat memaksimalkan penggunaan indra yang mereka miliki demi mengembangkan rasa ingin tahu dan mencapai tujuan pembelajaran yang diinginkan. *Outdoor learning* juga mampu merangsang peserta didik untuk lebih kreatif dalam mencari alternatif pemecahan masalah.

Beberapa manfaat lain pembelajaran di luar kelas antara lain pikiran lebih jernih, pembelajaran akan terasa menyenangkan, pembelajaran lebih variatif, belajar lebih rekreatif, belajar lebih riil, anak lebih mengenal pada dunia nyata dan luas, tertanam *image* bahwa dunia sebagai kelas, wahana belajar akan lebih luas dan kerja

⁴Erwin Widiasworo, *Strategi dan Metode Mengajar Siswa di Luar Kelas (Outdoor Learning)* (Cet.1; Yogyakarta: Ar-Ruzz Media, 2017), h. 91-96.

otak lebih rileks. Dengan kondisi semacam itu, diharapkan bisa terwujudnya pembelajaran yang menyenangkan dan tidak membosankan.⁵

4. Kelemahan Kegiatan *Outdoor Learning*

Menurut Sudjana dan Rivai, beberapa kelemahan dan kekurangan yang sering terjadi dalam penggunaan *outdoor learning*, antara lain sebagai berikut :

- 1) Kegiatan belajar kurang dipersiapkan sebelumnya yang menyebabkan pada waktu siswa dibawa ke tujuan tidak melakukan kegiatan belajar yang diharapkan sehingga ada kesan main-main.
- 2) Ada kesan guru dan siswa bahwa kegiatan mempelajari lingkungan memerlukan waktu yang cukup lama, sehingga menghabiskan waktu untuk belajar di kelas.
- 3) Sempitnya pandangan guru bahwa kegiatan belajar hanya terjadi di dalam kelas.

Selain itu, hal yang perlu dipikirkan guru adalah belajar di luar ruangan akan menjadi daya tarik tersendiri sehingga banyak orang yang datang melihat atau menyaksikan. Tentu saja hal ini dapat mengganggu proses pembelajaran. Oleh karena itu, sebagai guru yang cerdas diperlukan kiat-kiat tertentu untuk mengatasi kelemahan tersebut.

5. Langkah-Langkah Kegiatan *Outdoor Learning*

Langkah-langkah kegiatan *outdoor learning* adalah sebagai berikut:

- 1) Merumuskan tujuan
- 2) Merencanakan/ menyiapkan materi
- 3) Merencanakan peralatan dan bahan

⁵Sudjana dan Rivai, *Media Pengajaran* (Cet.1; Bandung: Sinar Baru Algesindo, 2010), h. 35.

- 4) Merencanakan/ menyiapkan lokasi
- 5) Pelaksanaan pembelajaran
- 6) Evaluasi pelaksanaan pembelajaran

B. Kegiatan Indoor Learning

Di dalam kelas terdapat banyak sekali metode pembelajaran, salah satunya adalah metode ekspositori, termasuk di dalamnya ceramah dan lain-lainnya. Metode ini sesungguhnya sangat baik digunakan terutama jika materi yang diajarkan harus berurutan dan tidak boleh salah urutannya, materinya sangat banyak dan waktunya sangat sempit, atau jumlah kelas yang terlalu besar dan gurunya tidak mampu mengatasi dengan metode lain. Metode ini juga disarankan untuk digunakan saat memberikan pengetahuan dasar berupa definisi, prinsip, konsep, dan contoh. Tapi kalau metode ini terus digunakan. Hasilnya adalah siswa menjadi pasif dan jenuh yang berimplikasi pada sekelompok siswa yang lebih memilih duduk di belakang, menyandarkan kepala di salah satu tangan, atau beberapa contoh buruk yang lain.

Setiap proses pengajaran harus direncanakan dan diusahakan oleh guru secara sengaja agar dapat terhindar dari kondisi yang merugikan, dan kembali kepada kondisi yang optimal apabila terjadi hal-hal yang merusak yang disebabkan oleh tingkah laku peserta didik di dalam kelas. Usaha guru dalam menciptakan kondisi yang diharapkan akan efektif apabila diketahui secara tepat faktor-faktor yang dapat menunjang terciptanya kondisi yang menguntungkan dalam proses pembelajaran, dikenal masalah-masalah yang diperkirakan biasanya timbul dan dapat merusak

proses pembelajaran, serta dikuasainya berbagai pendekatan dalam pengelolaan kelas dan diketahui pula kapan dan untuk masalah mana suatu pendekatan digunakan.⁶

Adapun macam-macam metode pembelajaran di dalam kelas adalah sebagai berikut:

a. Metode Ceramah

Metode pembelajaran ceramah adalah penerangan secara lisan atas bahan pembelajaran kepada sekelompok pendengar untuk mencapai tujuan pembelajaran tertentu dalam jumlah yang relatif besar. Seperti ditunjukkan oleh Mc Leish, melalui ceramah, dapat dicapai beberapa tujuan. Dengan metode ceramah, guru dapat mendorong timbulnya inspirasi bagi pendengarnya. Gage dan Berliner, menyatakan metode ceramah cocok untuk digunakan dalam pembelajaran dengan ciri-ciri tertentu. Ceramah cocok untuk penyampaian bahan belajar yang berupa informasi dan jika bahan belajar tersebut sukar didapatkan.

b. Metode Diskusi

Metode pembelajaran diskusi adalah proses pelibatan dua orang peserta atau lebih untuk berinteraksi saling bertukar pendapat, dan atau saling mempertahankan pendapat dalam pemecahan masalah sehingga didapatkan kesepakatan diantara mereka. Pembelajaran yang menggunakan metode diskusi merupakan pembelajaran yang bersifat interaktif. Menurut Mc. Keachie-Kulik dari hasil penelitiannya, dibanding metode ceramah, metode diskusi dapat meningkatkan anak dalam pemahaman konsep dan keterampilan memecahkan masalah. Tetapi dalam transformasi pengetahuan, penggunaan metode diskusi hasilnya lambat dibanding

⁶Ahmad Rohani, *Pengelolaan Pengajaran* (Cet. 2; Jakarta: PT. Asdi Mahasatya, 2004), h. 122.

penggunaan ceramah. Sehingga metode ceramah lebih efektif untuk meningkatkan kuantitas pengetahuan anak dari pada metode diskusi.

c. Metode Demonstrasi

Metode pembelajaran demonstrasi merupakan metode pembelajaran yang sangat efektif untuk menolong siswa mencari jawaban atas pertanyaan-pertanyaan seperti bagaimana cara mengaturnya, bagaimana proses bekerjanya, bagaimana proses mengerjakannya. Demonstrasi sebagai metode pembelajaran adalah bilamana seorang guru atau seorang demonstrator atau seorang siswa memperlihatkan kepada seluruh kelas suatu proses.

Adapun jenis-jenis pendekatan pembelajaran di dalam kelas adalah sebagai berikut:

a. Pendekatan Individual

Pendekatan individual merupakan pendekatan langsung dilakukan guru terhadap anak didiknya untuk memecahkan kasus anak didiknya tersebut. Pendekatan individual mempunyai arti yang sangat penting bagi kepentingan pengajaran. Pengelolaan kelas sangat memerlukan pendekatan individual ini. Pemilihan metode tidak bisa begitu saja mengabaikan kegunaan pendekatan individual, sehingga guru dalam melaksanakan tugasnya selalu saja melakukan pendekatan individual terhadap anak didik di kelas. Persoalan kesulitan belajar anak lebih mudah dipecahkan dengan menggunakan pendekatan individual, walaupun suatu saat pendekatan kelompok diperlukan. Pembelajaran individual merupakan salah satu cara guru untuk membantu siswa membelajarkan siswa, membantu merencanakan kegiatan belajar siswa sesuai dengan kemampuan dan daya dukung

yang dimiliki siswa. Pendekatan individual akan melibatkan hubungan yang terbuka antara guru dan siswa, yang bertujuan untuk menimbulkan perasaan bebas dalam belajar sehingga terjadi hubungan yang harmonis antara guru dengan siswa dalam belajar. Untuk mencapai hal itu, guru harus melakukan hal berikut ini:

- 1) Positif pikiran anak didik dan membuat hubungan saling percaya
- 2) Pengertian
- 3) Bantuan, dan
- 4) Mungkin memberi beberapa alternatif pemecahan

b. Pendekatan Kelompok

Pendekatan kelompok memang suatu waktu diperlukan dan perlu digunakan untuk membina dan mengembangkan sikap sosial anak didik. Hal ini disadari bahwa anak didik adalah sejenis makhluk *homo socius*, yakni makhluk yang berkecenderungan untuk hidup bersama. Dengan pendekatan kelompok, diharapkan dapat ditumbuhkan kembangkan rasa sosial yang tinggi pada diri setiap anak didik. Mereka dibina untuk mengendalikan rasa egois yang ada dalam diri mereka masing-masing, sehingga terbina sikap kesetiakawanan sosial dikelas. Tentu saja sikap ini pada hal-hal yang baik saja. Mereka sadar bahwa hidup ini saling ketergantungan, seperti ekosistem dalam mata rantai kehidupan semua makhluk hidup di dunia. Tidak ada makhluk hidup yang terus menerus berdiri sendiri tanpa keterlibatan makhluk lain, langsung atau tidak langsung, disadari atau tidak, makhluk lain itu ikut ambil bagian dalam kehidupan makhluk tertentu. Permasalahan yang dihadapi oleh setiap anak didik bervariasi, maka pendekatan yang digunakan pun akan lebih tepat dengan pendekatan bervariasi pula. Pendekatan bervariasi bertolak dari konsepsi bahwa permasalahan yang dihadapi oleh setiap anak didik dalam belajar

bermacam-macam. Kasus yang biasanya muncul dalam penagajaran dengan berbagai motif, sehingga diperlukan variasi teknik pemecahan untuk setiap kasus. Maka kiranya pendekatan bervariasi ini sebagai alat yang dapat guru gunakan untuk kepentingan pengajaran.

Pendidikan dan pelajaran di sekolah tidak hanya memberikan satu atau dua macam mata pelajaran, tetapi terdiri dari banyak mata pelajaran. Dalam prakteknya tidak hanya digunakan satu, tetapi bisa juga penggabungan dua atau lebih pendekatan. Dengan penerapan prinsip-prinsip mengajar seperti prinsip korelasi dan sosialisasi, guru dapat menyisipkan pesan-pesan keagamaan untuk semua mata pelajaran. Khususnya untuk mata pelajaran umum sangat penting dengan pendekatan keagamaan, tentu saja guru harus menguasai ajaran-ajaran agama yang sesuai dengan mata pelajaran yang dipegang.⁷

C. Kreativitas Belajar

1. Pengertian Kreativitas Belajar

Kreativitas merupakan istilah yang banyak digunakan baik di lingkungan sekolah maupun di luar sekolah. Kreativitas adalah hasil dari interaksi antara individu dengan lingkungannya. Kreativitas adalah kemampuan untuk menciptakan sesuatu yang baru.⁸

Sedangkan menurut Supriadi, kreativitas adalah kemampuan seseorang untuk melahirkan sesuatu yang baru, baik berupa gagasan maupun karya yang nyata yang

⁷Ahmad Rohani, *Pengelolaan Pengajaran* (Jakarta: Rineka Cipta, 2004), h. 166-167.

⁸Monthy P. Satiadarma & Fidelis E. Waruwu, *Mendidik Kecerdasan* (Jakarta: Pustaka Populer Obor, 2003), h. 108.

relatif berbeda dengan apa yang telah ada.⁹ Dengan demikian, kreativitas merupakan hasil dari proses belajar yang dapat menghasilkan beberapa macam hal yang bersifat baru atau asli dan mempunyai nilai yang dapat berguna bagi peningkatan kehidupan manusia.

Sedangkan belajar merupakan suatu perubahan yang relatif tetap, yang terjadi sebagai hasil pengalaman. Menurut Slameto, belajar ialah suatu proses usaha yang dilakukan seseorang untuk memperoleh suatu perubahan tingkah laku yang baru secara keseluruhan, sebagai hasil pengalamannya sendiri dalam interaksi dengan lingkungannya.¹⁰

Berdasarkan pendapat di atas, dapat disimpulkan bahwa kreativitas belajar adalah kemampuan siswa menciptakan hal-hal baru dalam belajarnya baik berupa kemampuan mengembangkan informasi yang diperoleh dari guru dalam proses belajar mengajar yang berupa pengetahuan sehingga dapat membuat kombinasi yang baru dalam belajarnya ataupun dari sumber-sumber lain yang dapat mendorong perkembangan belajar peserta didik.

2. Ciri-Ciri Kreativitas

Sund dalam Slameto mengatakan bahwa individu dengan potensi kreatif dapat dikenal melalui pengamatan ciri-ciri sebagai berikut:¹¹

- 1) Hasrat keingintahuan yang cukup besar
- 2) Bersikap terbuka terhadap pengalaman baru

⁹Yeni Rachmawati, *Strategi Pengembangan Kreativitas pada Anak Usia Taman Kanak-Kanak* (Cet. 1; Jakarta: Prenada Publishing, 2010), h. 13.

¹⁰Slameto, *Belajar dan Faktor-Faktor yang Mempengaruhinya* (Cet.5; Jakarta: Rineka Cipta, 2010), h. 2.

¹¹Slameto, *Belajar dan Faktor-Faktor yang Mempengaruhinya* (Cet.5; Jakarta: Rineka Cipta, 2010), h. 147-148.

- 3) Panjang akal
- 4) Keinginan untuk menemukan dan meneliti
- 5) Cenderung lebih menyukai tugas yang berat dan sulit
- 6) Cenderung mencari jawaban yang luas dan memuaskan
- 7) Memiliki dedikasi bergairah serta aktif dalam melaksanakan tugas
- 8) Berpikir fleksibel
- 9) Menanggapi pertanyaan yang diajukan serta cenderung memberi jawaban yang lebih banyak
- 10) Kemampuan membuat analisis dan sintesis
- 11) Memiliki semangat bertanya serta meneliti
- 12) Memiliki daya abstraksi yang cukup baik
- 13) Memiliki latar belakang membaca yang cukup luas

3. Aspek-Aspek Kreativitas

Kreativitas belajar adalah pengalaman mengekspresikan dan mengaktualisasikan identitas individu dalam bentuk terpadu dalam hubungan dengan diri sendiri, dengan alam dan orang lain.

Adapun aspek-aspek kreativitas adalah sebagai berikut :¹²

- 1) *Flexibility* (keluwesan), yaitu kemampuan untuk menghasilkan berbagai macam ide guna memecahkan suatu masalah di luar kategori yang biasa.
- 2) *Originality* (keaslian), yaitu kemampuan memberikan respon yang unik atau luar biasa.

¹² Utami Munandar, *Pengembangan Kreativitas Anak Berbakat* (Cet. IV; Jakarta: Rineka Cipta, 1997).

- 3) *Elaboration* (keterperincian), yaitu kemampuan menyatakan pengarah ide secara terperinci untuk mewujudkan ide menjadi kenyataan.
- 4) *Fluency* (kelancaran), yaitu kemampuan mengemukakan ide yang serupa untuk memecahkan suatu masalah.

4. Mengembangkan Kreativitas Anak

Kreativitas pada anak tumbuh dan berkembang, maka anda harus memberikan dorongan kepadanya untuk terbiasa merenung, menganalisis, mendengarkan, menyentuh atau memegang, dan lain sebagainya yang memungkinkan anak dengan sendirinya bangkit untuk memaksimalkan semua potensinya. Orang tua harus sepenuhnya memberikan apresiasi terhadap apapun yang dikatakan oleh anak, berbicara dengan penuh pengertian, dan memberikan dukungan dengan penuh cinta dan kasih sayang kepada anak.¹³ Hal tersebut sangat membantu anak untuk berproses dalam mengembangkan kreativitasnya.

Kreativitas memang tidak dapat dipaksakan, tetapi harus dimungkinkan untuk tumbuh. Menurut pengalaman Rogers dalam psikoterapi, penciptaan kondisi keamanan dan kebebasan psikologis memungkinkan timbulnya kreativitas yang konstruktif.

- a. Keamanan Psikologis
 - 1) Menerima individu sebagaimana adanya dengan segala kelebihan dan keterbatasannya.
 - 2) Mengusahakan suasana yang di dalamnya evaluasi eksternal tidak ada (atau sekurang-kurangnya tidak bersifat atau mempunyai efek mengancam).
 - 3) Memberikan pengertian secara empatik (dapat ikut menghayati).

¹³Muhammad Subhi Abdussalam, *Langkah Mudah Gali Potensi Si Buah Hati*, h. 64.

b. Kebebasan Psikologis

Jika orang tua atau guru mengizinkan atau memberi kesempatan pada anak untuk bebas mengekspresikan secara simbolis pikiran-pikiran atau perasaannya, ini memberikan pada anak kebebasan dalam berpikir atau merasa sesuai apa yang ada di dalam dirinya.¹⁴

Strategi-strategi yang tim riset temukan untuk membantu pengembangan kreativitas murid-murid tersebut secara efektif mencakup:

- 1) Menggunakan humor (seorang guru menggunakan banyak teknik yang berbeda dalam satu mata pelajaran untuk membuat kelasnya tertawa, dari mencampur kata seperti “dalsa” untuk salad, dan lain sebagainya.
- 2) Membujuk individu-individu secara akrab.
- 3) Menyebut individu-individu dengan nama.
- 4) Secara umum harapan guru yang tinggi mencakup dorongan positif untuk memperoleh jawaban benar yang (untuk sebagian besar murid-bukan untuk orang-orang yang berusaha keras).
- 5) Membuat langkah cepat.¹⁵

Kreativitas harus mampu ditumbuhkembangkan di setiap lingkungan yang akan dilalui oleh anak terutama lingkungan sekolah, Kreativitas belajar dalam konteks ini, berarti mampu membuat keterkaitan atas diri mereka sendiri, menghasilkan kombinasi-kombinasi baru, untuk mengaplikasikan imajinasi dalam bahasa yang mereka gunakan.

¹⁴Utami Munandar, *Pengembangan Kreativitas Anak Berbakat* (Cet. IV; Jakarta: PT Rineka Cipta, 2004), h. 38-39.

¹⁵Anna Craft, *Me-Refresh Imajinasi dan Kreativitas Anak-Anak* (Cet. I; London: Cerdas Pustaka, 2000), h. 10.

BAB III

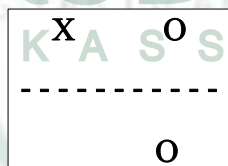
METODOLOGI PENELITIAN

A. Jenis dan Lokasi Penelitian

1. Jenis penelitian

Penelitian ini merupakan penelitian kuantitatif. Dalam penelitian ini digunakan penelitian eksperimen dengan jenis penelitian *Quasi Experimental*. Adapun bentuk design *quasi eksperimental* yang digunakan adalah *nonequivalent posttest-only control group design*. Dalam design ini terdapat dua kelompok, kelompok pertama diberi perlakuan (X) dan kelompok yang lain tidak diberi perlakuan X. Kelompok yang diberi perlakuan disebut kelompok eksperimen dan kelompok yang tidak diberi perlakuan disebut kelompok kontrol.¹ Kelompok eksperimen diberikan perlakuan yaitu pembelajaran dengan menerapkan kegiatan *outdoor learning* dan kelompok kontrol diberikan perlakuan yaitu pembelajaran dengan menerapkan kegiatan *indoor learning*. Setelah kedua kelompok diberikan perlakuan yang berbeda, maka keduanya diberikan *post test*.

Desain *Quasi Experimental* bentuk *nonequivalent posttest-only control group design* dapat digambarkan sebagai berikut :



Gambar 3.1
Nonequivalent Posttest-Only Control Group Design

Keterangan:

¹Karunia Eka Lestari dan Mokhammad Ridwan Yudhanegara, *Penelitian Pendidikan Matematika* (Cet. II; Bandung: PT RafikaAditam, 2017), h. 136.

X = Perlakuan/ *treatment* yang diberikan (variabel independen)

O = Posttest (variabel dependen)²

Desain ini hampir sama dengan *the randomized posttest-only control group design*. Perbedaan yang mendasar antara kedua desain tersebut terletak pada teknik pengambilan sampelnya. Pada *nonequivalent posttest-only control group design* sampel yang diambil, baik kelompok eksperimen maupun kelompok kontrol tidak dipilih secara acak (*random*). Teknik sampling yang paling mungkin dilakukan menggunakan desain ini yaitu *purposive sampling*.³

2. Lokasi Penelitian

Penelitian ini akan dilaksanakan di SDN 15 Jolle yang berlokasi di Desa Umpungeng, Kecamatan Lalabata, Kabupaten Soppeng. Lokasi tersebut dipilih atas dasar pertimbangan keterjangkauan lokasi, baik dari segi waktu, biaya, maupun tenaga yang diperlukan untuk mengumpulkan data.

3. Pendekatan Penelitian

Pendekatan dalam penelitian ini ialah pendekatan kuantitatif. Pendekatan kuantitatif berlandaskan pada filsafat positivisme, digunakan untuk meneliti pada populasi atau sampel tertentu, tehnik pengambilan sampel pada umumnya dilakukan secara random, pengumpulan data menggunakan instrumen penelitian, analisis data bersifat kuantitatif/ statistik dengan tujuan untuk menguji hipotesis yang telah

²Karunia Eka Lestari dan Mokhammad Ridwan Yudhanegara, *Penelitian Pendidikan Matematika*, h. 136.

³Karunia Eka Lestari dan Mokhammad Ridwan Yudhanegara, *Penelitian Pendidikan Matematika*, h. 136-137.

ditetapkan.⁴ Proses penelitian bersifat deduktif, dimana untuk menjawab rumusan masalah digunakan konsep atau teori sehingga dapat dirumuskan hipotesis.

A. Populasi dan Sampel

1. Populasi

Populasi adalah keseluruhan subjek penelitian. Apabila seseorang ingin meneliti semua elemen yang ada dalam wilayah penelitian, maka penelitiannya merupakan penelitian populasi.⁵ Populasi adalah wilayah generalisasi yang terdiri atas objek/subjek yang mempunyai kualitas dan karakteristik tertentu yang ditetapkan oleh peneliti untuk dipelajari dan kemudian ditarik kesimpulannya. Jadi populasi bukan hanya orang, tetapi juga obyek dan benda-benda alam yang lain. Populasi juga bukan sekedar jumlah yang ada pada obyek/subyek yang dipelajari, tetapi meliputi seluruh karakteristik/ sifat yang dimiliki oleh subyek atau obyek itu.⁶

Oleh karena itu, populasi dalam penelitian ini adalah seluruh peserta didik di SDN 15 Jolle tahun ajaran 2018/2019 yang berjumlah 184 siswa.

⁴Sugiyono, *Metode Penelitian Kuantitatif, Kualitatif, dan R & D* (Cet. XIX; Bandung: Alfabeta, 2013), h. 14.

⁵Suharsimi Arikunto, *Prosedur Penelitian Suatu Pendekatan Praktik* (Cet. XIII; Jakarta : PT. Rineka Cipta, 2006), h. 130.

⁶Sugiyono, *Metode Penelitian Pendidikan Pendekatan Kuantitatif, Kualitatif, dan R & D*, h. 117.

Tabel 3.1 Populasi Penelitian

Kelas	Laki-laki	Perempuan	Jumlah Siswa
I	13	10	23
II	11	22	33
III	12	26	38
IV	12	10	22
V	18	16	34
VI	13	20	33
JUMLAH	80	104	184

2. Sampel

Sampel adalah sebagian atau wakil populasi yang diteliti.⁷ Sampel adalah bagian dari jumlah dan karakteristik yang dimiliki oleh populasi tersebut. Bila populasi besar dan peneliti tidak mungkin mempelajari semua yang ada pada populasi, misalnya karena keterbatasan dana, tenaga, dan waktu, maka peneliti dapat menggunakan sampel yang diambil dari populasi itu. Apa yang dipelajari dari sampel itu, kesimpulannya akan dapat diberlakukan untuk populasi. Untuk itu, sampel yang diambil dari populasi harus betul-betul representatif (mewakili).⁸

Adapun teknik sampling yang digunakan dalam penelitian ini yaitu teknik *nonprobability sampling*. *Nonprobability sampling* adalah teknik pengambilan sampel yang tidak memberi peluang/ kesempatan sama bagi setiap unsur atau anggota populasi untuk dipilih menjadi sampel.⁹ Jenis teknik *nonprobability*

⁷Suharsimi Arikunto, *Prosedur Penelitian Suatu Pendekatan Praktik*, h. 131.

⁸Sugiyono, *Metode Penelitian Pendidikan Pendekatan Kuantitatif, Kualitatif, dan R & D*, h. 118.

⁹Sugiyono, *Statistik untuk Penelitian* (Cet. XIV; Bandung : Alfabeta, 2009), h. 66.

sampling yang digunakan adalah *purposive sampling*. *Purposive sampling* adalah teknik penentuan sampel dengan pertimbangan tertentu.¹⁰

Dalam penelitian ini peneliti memilih sampel kelas VA dan kelas VB. Pemilihan kelas tersebut berdasarkan pertimbangan tertentu. Pertimbangan yang diambil adalah kemampuan dasar yang dimiliki oleh kelas tersebut, dimana kelas VA dan kelas VB memiliki kemampuan menengah sehingga kemampuan akhir yang akan diukur jelas hasilnya, bukan karena pengaruh kemampuan dasar peserta didik yang sudah baik atau sangat kurang. Jadi, sampel dalam penelitian ini adalah kelas VA sebagai kelas eksperimen dengan jumlah 17 orang yang diajar dengan menerapkan kegiatan *outdoor learning* dan kelas VB sebagai kelas kontrol dengan jumlah 17 orang yang diajar dengan menerapkan kegiatan *indoor learning*. Jadi, total sampel dalam penelitian ini adalah 34 orang.

B. Metode Pengumpulan Data

Untuk mendapatkan data yang diperlukan dalam penelitian ini, penulis menggunakan berbagai teknik dan metode pengumpulan data yang tepat. Tujuannya agar diperoleh data yang obyektif.

Teknik pengumpulan data merupakan langkah yang paling utama dalam penelitian, karena tujuan utama dari penelitian adalah mendapatkan data. Tanpa mengetahui teknik pengumpulan data, maka peneliti tidak akan mendapatkan data yang memenuhi standar data yang ditetapkan.¹¹ Teknik yang digunakan dalam mengumpulkan data pada penelitian ini adalah :

¹⁰Sugiyono, *Metode Penelitian Pendidikan Pendekatan Kuantitatif, Kualitatif, dan R & D*, h. 124.

¹¹Sugiyono, *Metode Penelitian Pendidikan Pendekatan Kuantitatif, Kualitatif, dan R & D*, h. 308.

1. Observasi (*observation*)

Observasi (*observation*) atau pengamatan merupakan suatu teknik atau cara mengumpulkan data dengan jalan mengadakan pengamatan terhadap kegiatan yang sedang berlangsung. Observasi dapat dilakukan secara partisipatif ataupun nonpartisipatif. Observasi partisipatif (*participatory observation*) pengamat ikut serta dalam kegiatan yang sedang berlangsung, pengamat ikut sebagai peserta rapat atau peserta pelatihan. Dalam observasi nonpartisipatif (*nonparticipatory observation*) pengamat tidak ikut serta dalam kegiatan, dia hanya berperan mengamati kegiatan, tidak ikut dalam kegiatan.¹² Dalam penelitian ini, peneliti menggunakan observasi partisipatif. Metode ini digunakan dalam penelitian dengan tujuan untuk mengamati secara langsung kreativitas belajar peserta didik dalam proses pembelajaran PAI dengan menerapkan kegiatan *outdoor learning* dan kegiatan *indoor learning*.

2. Angket (*kuesioner*)

Kuesioner merupakan teknik pengumpulan data yang dilakukan dengan cara memberi seperangkat pertanyaan atau pernyataan tertulis kepada responden untuk dijawabnya. Kuesioner merupakan teknik pengumpulan data yang efisien bila peneliti tahu dengan pasti variabel yang akan diukur dan tahu apa yang bisa diharapkan dari responden.¹³ Angket diberikan kepada kedua kelas setelah diberikan *treatment* yang berbeda. Angket ini digunakan untuk melihat perbedaan tingkat kreativitas belajar peserta didik pada kelas eksperimen dan kelas kontrol.

¹²Nana Syaodih Sukmadinata, *Metode Penelitian Pendidikan* (Cet.IX; Bandung: PT. Remaja Rosdakarya, 2013), h.220.

¹³Sugiyono, *Metode Penelitian Pendidikan Pendekatan Kuantitatif, Kualitatif, dan R & D*, h. 199.

C. Instrumen Penelitian

1. Pedoman observasi

Dalam penelitian ini, peneliti menggunakan observasi sistematis dengan menggunakan pedoman observasi. Observasi sistematis yaitu observasi yang dilakukan oleh pengamat dengan menggunakan pedoman sebagai instrumen pengamatan.¹⁴

Dalam penelitian kuantitatif pedoman observasi dibuat lebih rinci, malahan untuk penelitian-penelitian tertentu dapat berbentuk *ceklis*. Terkait dengan hal itu, minimal ada dua macam bentuk atau format pedoman observasi untuk penelitian kuantitatif. Pertama berisi butir-butir pokok kegiatan yang akan diobservasi. Dalam pelaksanaan pencatatan observasi, pengamat membuat deskripsi singkat berkenaan dengan perilaku yang diamati. Kedua berisi butir-butir kegiatan yang mungkin diperlihatkan oleh individu-individu yang diamati. Dalam pencatatan observasi pengamat hanya tinggal membubuhkan tanda *checklist* terhadap perilaku atau kegiatan yang diperlihatkan oleh individu-individu yang diamati.¹⁵

2. Lembar Angket (*Kuesioner*)

Bentuk angket yang digunakan dalam penelitian ini adalah angket tertutup yaitu dengan menggunakan pertanyaan-pertanyaan tertutup. Pertanyaan tertutup adalah pertanyaan yang mengharapkan jawaban singkat atau mengharapkan responden untuk memilih salah satu alternatif jawaban dari setiap pertanyaan yang telah tersedia. Pertanyaan tertutup akan membantu responden untuk menjawab dengan cepat dan juga memudahkan peneliti dalam melakukan analisis data terhadap

¹⁴Suharsimi Arikunto, *Prosedur Penelitian Suatu Pendekatan Praktik*, h. 157.

¹⁵Nana Syaodih Sukmadinata, *Metode Penelitian*, h.221.

seluruh angket yang telah terkumpul. Pertanyaan/pernyataan dalam angket perlu dibuat kalimat positif dan negatif agar responden dalam memberikan jawaban setiap pertanyaan lebih serius dan tidak mekanistik.¹⁶ Jawaban tersebut dimodifikasi dengan lima alternatif pilihan.

Tabel 3.2. Skor untuk Setiap Item

No	Pilihan Jawaban	Skor	
		Positif	Negatif
1	Sangat sesuai	5	1
2	Sesuai	4	2
3	Kurang Sesuai	3	3
4	Tidak sesuai	2	4
5	Sangat tidak sesuai	1	5

Keterangan :

SS : Sangat Sesuai → Sangat sesuai dengan *statement* (pernyataan)

S : Sesuai → Sesuai dengan *statement* (pernyataan)

KS : Kurang Sesuai → Kurang sesuai dengan *statement* (pernyataan)

TS : Tidak Sesuai → Tidak sesuai dengan *statement* (pernyataan)

STS : Sangat Tidak Sesuai → Sangat tidak sesuai dengan *statement* (pernyataan)

Adapun kisi-kisi angket kreativitas belajar dalam penelitian ini sebagai berikut :

¹⁶Sugiyono, *Metode Penelitian Pendidikan Pendekatan Kuantitatif, Kualitatif, dan R & D*, h. 201.

Tabel 3.3
Kisi-Kisi Angket Kreativitas Belajar Peserta Didik

Variabel	Aspek	Indikator	Nomor Item		Jumlah
			Positif	Negatif	
Kreativitas Belajar	Keluwesan	Menghasilkan gagasan, jawaban, dan pertanyaan yang bervariasi	8,13,14	1,6,15,19	7
	Keaslian	Melahirkan ungkapan yang baru dan unik	2,4,9		3
	Keterperincian	Menerima dan melaksanakan tugas berat	5,7,11,17	3	6
		Mencari cara atau metode yang praktis dalam belajar	12		
Kelancaran	Mandiri dalam proses pembelajaran	10,16,18,20		4	
Total			15	5	20

D. Validitas dan Reliabilitas Instrumen

Dalam penelitian diperlukan instrumen-instrumen penelitian yang telah memenuhi persyaratan tertentu. Persyaratan yang harus dipenuhi oleh suatu instrumen penelitian minimal ada dua macam, yaitu validitas dan reliabilitas.¹⁷

1. Validitas Instrumen

Validitas berasal dari kata *validity* yang mempunyai arti sejauh mana ketepatan dan kecermatan suatu instrumen pengukur dalam melakukan fungsi

¹⁷Nana Syaodih Sukmadinata, *Metode Penelitian Pendidikan*, h. 228.

ukurannya.¹⁸ Uji validitas dilakukan untuk mengetahui apakah alat ukur yang telah disusun dapat digunakan untuk mengukur apa yang hendak diukur secara tepat. Validitas suatu instrumen akan menggambarkan tingkat kemampuan alat ukur yang digunakan untuk mengungkapkan sesuatu yang menjadi sasaran pokok pengukuran.¹⁹

Untuk mengetahui tingkat validitas suatu instrumen penelitian, maka sebelum instrumen tersebut digunakan, terlebih dahulu dilakukan uji coba dan hasilnya dianalisis. Untuk menguji tingkat validitas instrumen penelitian atau alat pengukur data dapat digunakan teknik korelasi *product moment* dari Pearson dengan rumus sebagai berikut :

$$r_{xy} = \frac{N \sum XY - (\sum X)(\sum Y)}{\sqrt{[N \sum X^2 - (\sum X)^2][N \sum Y^2 - (\sum Y)^2]}}$$

Keterangan:

- r_{xy} = koefisien validitas item yang dicari.
 X = skor responden untuk tiap item.
 Y = total skor tiap responden dari seluruh item.
 $\sum X$ = jumlah skor dalam distribusi X.
 $\sum Y$ = jumlah skor dalam distribusi Y.
 $\sum X^2$ = jumlah kuadrat masing-masing skor X.
 $\sum Y^2$ = jumlah kuadrat masing-masing skor Y.
 N = jumlah subjek.²⁰

¹⁸Saifuddin Azwar, *Tes Prestasi Fungsi Pengembangan Pengukuran Prestasi Belajar*, Edisi II (Cet.XIV; Yogyakarta : Pustaka Pelajar, 2013), h. 173.

¹⁹R. Gunawan Sudarmanto, *Analisis Regresi Linear Ganda dengan SPSS* (Cet. I; Graha Ilmu: Yogyakarta, 2005), h. 77-78.

²⁰R. Gunawan Sudarmanto, *Analisis Regresi Linear Ganda dengan SPSS*, h. 77-78.

Jika $r_{xy} > r_{tabel}$ pada taraf signifikan 5% berarti item (butir soal) valid dan sebaliknya jika $r_{xy} < r_{tabel}$ maka butir soal tersebut tidak valid sekaligus tidak memiliki persyaratan.

Tolok ukur untuk menginterpretasikan derajat validitas instrument ditentukan berdasarkan kriteria menurut Guilford sebagai berikut:²¹

Tabel 3.4
Interpretasi *Validitas*

Koefisien Korelasi	Interpretasi
0,800 – 1,00	Sangat Tinggi
0,600 – 0,799	Tinggi
0,400 – 0,599	Cukup Tinggi
0,200 – 0,399	Rendah
0,000 – 0,199	Sangat Rendah (Tidak Valid) ²²

Selain itu, untuk menguji validitas peneliti menggunakan aplikasi SPSS sebagai alat uji. Dasar pengambilan keputusan dapat dilihat dari nilai *sig* butir soal total, jika nilai $\overline{sig} > 0.05$ maka butir soal tersebut valid dan jika nilai $\overline{sig} < 0.05$ maka butir soal tersebut tidak valid.

2. Reliabilitas Instrumen

Reliabilitas berkenaan dengan tingkat ketetapan hasil pengukuran. Suatu instrumen memiliki tingkat reliabilitas yang memadai, bila instrumen tersebut

²¹Karunia Eka Lestari dan Mokhammad Ridwan Yudhanegara, *Penelitian Pendidikan Matematika*, h.193.

²²Riduwan, *Belajar Mudah Penelitian untuk Guru-Karyawan dan Peneliti Pemula* (Cet. VIII; Bandung: Alfabeta, 2012), h. 98.

digunakan mengukur aspek yang diukur beberapa kali hasilnya sama atau relatif sama.²³

Suatu alat ukur dikatakan memiliki reliabilitas yang tinggi atau dapat dipercaya, apabila alat ukur tersebut stabil sehingga dapat diandalkan (*dependability*) dan dapat digunakan untuk meramalkan (*predictability*). Dengan demikian, alat ukur tersebut akan memberikan hasil pengukuran yang tidak berubah-ubah dan akan memberikan hasil yang serupa apabila digunakan berkali-kali.²⁴

Reliabilitas instrumen merujuk kepada konsistensi hasil perekaman data (pengukuran) kalau instrumen itu digunakan oleh orang atau kelompok orang yang sama dalam waktu yang berlainan atau kalau instrumen itu digunakan oleh orang atau kelompok orang yang berbeda dalam waktu yang sama atau dalam waktu yang berlainan.²⁵ Adapun rumus yang dapat digunakan adalah rumus *Alpa Cronbach*:

$$r_{11} = \left(\frac{k}{k-1} \right) \left(1 - \frac{\sum S_i}{S_t} \right)$$

Keterangan :

r_{11} : koefisien reliabilitas

$\sum S_i$: jumlah varians skor tiap-tiap item.

S_t : varians total

k : jumlah item.²⁶

²³Nana Syaodih Sukmadinata, *Metode Penelitian Pendidikan*, h. 229-230.

²⁴R. Gunawan Sudarmanto, *Analisis Regresi Linear Ganda dengan SPSS*, h. 89.

²⁵ Sumadi Suryabrata, *Metodologi Penelitian* (Cet. XXV; Jakarta: Rajawali Press, 2014), h. 58.

²⁶Hartono, *Analisis Item Instrumen*, h. 127.

Tolak ukur untuk menginterpretasikan derajat realibilitas instrumen ditentukan berdasarkan kriteria menurut Gilford sebagai berikut.²⁷



²⁷Sumadi Suryabrata, *Metodologi Penelitian* (Cet. XXV; Jakarta: Rajawali Press, 2014), h. 58.

Tabel 3.5

Interpretasi *Reliabilitas*

Koefisien Korelasi	Korelasi	Interpretasi Realibilitas
$0,90 \leq r \leq 1,00$	Sangat tinggi	Sangat tetap/sangat baik
$0,70 \leq r < 0,90$	Tinggi	Tetap/baik
$0,40 \leq r < 0,70$	Sedang	Cukup tetap/cukup baik
$0,20 \leq r < 0,40$	Rendah	Tidak tetap/buruk
$r < 0,20$	Sangat rendah	Sangat tidak tetap/sangat buruk

Selain itu, peneliti juga memakai aplikasi SPSS untuk menguji realibilitas instrumen. Dengan dasar pengambilan keputusan dapat dilihat dari tabel *output SPSS for Windows* untuk *Reliability Statistics*, nilai *Alpha crombach's* dengan jumlah item tertentu jika lebih besar dari 0,60 berarti instrumen dapat dikatakan reliabel.²⁸

E. Teknik Pengolahan dan Analisis Data

Pengolahan data hasil penelitian digunakan dua teknik analisis data statistik, yaitu analisis statistik deskriptif dan statistik inferensial. Adapun teknik analisis datanya sebagai berikut.

1. Analisis statistik deskriptif

Statistik deskriptif adalah statistik yang berfungsi untuk mendiskripsikan atau memberi gambaran terhadap obyek yang diteliti melalui data sampel atau populasi sebagaimana adanya tanpa melakukan analisis dan kesimpulan yang berlaku untuk umum.²⁹

²⁸ Hartono, *Analisis Item Instrumen*, h. 159.

²⁹ Sugiyono, *Statistika untuk Penelitian*, h. 29.

Adapun analisis statistik deskriptif yang digunakan adalah analisis deskriptif kuantitatif sebagai berikut:

a. Pembuatan Tabel Distribusi Frekuensi

Tabel distribusi frekuensi disusun bila jumlah data yang akan disajikan cukup banyak, sehingga kalau disajikan dalam tabel biasa menjadi tidak efisien dan kurang komunikatif.³⁰ Langkah-langkah dalam pembuatan tabel distribusi frekuensi adalah dengan menggunakan SPSS.

b. Kategorisasi kreativitas belajar

Untuk melakukan kategorisasi maka kita menggunakan rumus sebagai berikut:

Tabel 3.4. Kategorisasi Kreativitas belajar

Rumus	Kategori
$X < (\mu - 1,0\sigma)$	Rendah
$(\mu - 1,0\sigma) \leq X < (\mu + 1,0\sigma)$	Sedang
$(\mu + 1,0\sigma) \leq X$	Tinggi

Keterangan:

μ = rata-rata

σ = standar deviasi³¹

2. Analisis statistik inferensial

Statistik inferensial (sering juga disebut statistik *induktif* atau statistik *probabilitas*) adalah teknik analisis statistik yang digunakan untuk menganalisis data

³⁰Sugiyono, *Statistik untuk Penelitian*, h. 32.

³¹Saifuddin Azwar, *Penyusunan Skala Psikologi* (Cet. VI; Yogyakarta: Pustaka Pelajar Offset, 2004), h. 109.

sampel dan hasilnya diberlakukan untuk populasi. Statistik ini disebut statistik probabilitas karena kesimpulan yang diberlakukan untuk populasi berdasarkan data sampel itu kebenarannya bersifat peluang (probability).³²

a. Uji prasyarat

Uji prasyarat analisis dilaksanakan untuk menguji data yang sudah didapatkan, sehingga bisa dilakukan uji hipotesis. Uji prasyarat analisis terdiri dari uji normalitas dan uji homogenitas. Untuk lebih jelasnya akan dijelaskan di bawah ini.

1) Uji Normalitas Data

Uji normalitas bertujuan untuk memastikan bahwa data setiap variabel yang dianalisis berdistribusi normal. Hal tersebut didasarkan pada asumsi bahwa statistik parametris bekerja berdasarkan asumsi bahwa setiap variabel yang akan dianalisis harus berdistribusi normal. Untuk pengujian tersebut digunakan rumus *Chi-kuadrat* yang dirumuskan sebagai berikut:

$$\chi^2_{hitung} = \sum \frac{(f_o - f_h)^2}{f_h}$$

Keterangan :

χ^2_{hitung} : nilai *Chi-Square* hitung

f_o : frekuensi hasil pengamatan

f_h : frekuensi harapan³³

³²Sugiyono, *Metode Penelitian Administrasi*, (Cet. XXII; Bandung: Alfabeta, 2014), h. 170.

³³Suharsimi Arikunto, *Dasar-dasar Evaluasi Pendidikan* (Jakarta: Bumi Aksara, 2012), h. 281.

Kriteria pengujian normal bila $\chi^2_{hitung} < \chi^2_{tabel}$, dimana χ^2_{tabel} diperoleh dari daftar χ^2 dengan $dk = k - 1$ pada taraf signifikan $\alpha = 0,05$ maka data tersebut berdistribusi normal.

Jika kita menggunakan *SPSS (Statistical Packaged for Social Science)* dalam melakukan uji normalitas, maka digunakan uji *One Sample Kolmogrov-Smirnov* dengan menggunakan taraf signifikansi 0,05.

H_0 : angka signifikan (*Sig*) $\bar{0},05$, maka data berdistribusi normal

H_1 : angka signifikan (*Sig*) $\bar{0},05$, maka data tidak berdistribusi normal

2) Uji Homogenitas

Uji homogenitas bertujuan untuk melihat apakah data pada kedua kelompok berasal dari populasi yang homogen. Untuk melakukan perhitungan pada uji homogenitas, maka digunakan uji F dengan rumus sebagai berikut³⁴

$$F = \frac{\text{varians terbesar}}{\text{varians terkecil}}$$

Kriteria pengujiannya adalah populasi homogen jika $F_{hitung} < F_{tabel}$ dan populasi tidak homogen jika $F_{hitung} > F_{tabel}$ pada taraf nyata dengan F_{tabel} didapat dari tabel distribusi F dengan derajat kebebasan $dk = (n_1 - 1; n_2 - 1)$ masing-masing sesuai dengan dk pembilang dan dk penyebut pada taraf $\alpha = 0,05$.

Jika menggunakan *SPSS (Statistical Packaged for Social Science)* dalam melakukan uji homogenitas, maka kriteria pengujian sebagai berikut :

H_0 = Jika nilai signifikan yang diperoleh $\bar{0},05$, maka variansi setiap sampel sama (homogen)

³⁴Sugiyono, *Metode Penelitian Pendidikan Pendekatan Kuantitatif, Kualitatif dan R&D*, h.260.

H_1 = Jika nilai signifikan yang diperoleh $\bar{0,05}$, maka variansi setiap sampel tidak sama (tidak homogen)

b. Pengujian hipotesis

Pengujian hipotesis digunakan untuk mengetahui dugaan sementara yang dirumuskan dalam hipotesis penelitian menggunakan uji dua pihak dengan taraf $\alpha = 0,05$. Adapun hipotesisnya sebagai berikut :

$$H_0 : \mu_1 = \mu_2$$

$$H_1 : \mu_1 \neq \mu_2$$

H_0 : Tidak terdapat perbedaan rata-rata tingkat kreativitas belajar peserta didik yang diajar dengan menerapkan kegiatan *outdoor learning* dengan peserta didik yang diajar dengan menerapkan kegiatan *indoor learning*

H_1 : Terdapat perbedaan rata-rata tingkat kreativitas belajar peserta didik yang diajar dengan menerapkan kegiatan *outdoor learning* dengan peserta didik yang diajar dengan menerapkan kegiatan *indoor learning*

Adapun rumus menentukan nilai uji statistik, yaitu :

$$t_{hitung} = \frac{\bar{x}_1 - \bar{x}_2}{\sqrt{\frac{(n_1 - 1)S_1^2 + (n_2 - 1)S_2^2}{n_1 + n_2 - 2} \left(\frac{1}{n_1} + \frac{1}{n_2} \right)}}$$

Keterangan :

\bar{x}_1 = Nilai rata-rata kelas eksperimen

\bar{x}_2 = Nilai rata-rata kelas kontrol

S_1^2 = Varians kelas eksperimen

S_2^2 = Varians kelas kontrol

n_1 = Jumlah anggota sampel kelas eksperimen

n_2 = Jumlah anggota sampel kelas kontrol ³⁵

Hipotesis penelitian akan diuji dengan kriteria pengujian sebagai berikut:

- a) Jika $t_{hitung} > t_{tabel}$ maka H_0 ditolak. Artinya, terdapat perbedaan rata-rata tingkat kreativitas belajar peserta didik yang diajar dengan menerapkan kegiatan *outdoor learning* dengan yang diajar dengan menerapkan kegiatan *indoor learning* di SDN 15 Jolle kabupaten Soppeng.
- b) Jika $t_{hitung} \leq t_{tabel}$ maka H_0 diterima. Artinya, tidak terdapat perbedaan rata-rata tingkat kreativitas belajar peserta didik yang diajar dengan menerapkan kegiatan *outdoor learning* dengan yang diajar dengan menerapkan kegiatan *indoor learning* di SDN 15 Jolle kabupaten Soppeng.

UNIVERSITAS ISLAM NEGERI

ALAUDDIN

M A K A S S A R

ALAUDDIN

M A K A S S A R

³⁵Karunia Eka Lestari dan Mokhammad Ridwan Yudhanegara, *Penelitian Pendidikan Matematika*, h. 282.

BAB IV

HASIL PENELITIAN DAN PEMBAHASAN

A. Hasil Penelitian

Hasil penelitian ini merupakan jawaban dari rumusan masalah yang telah ditetapkan sebelumnya yang dapat menguatkan sebuah hipotesis atau jawaban sementara. Peneliti dalam skripsi ini, menetapkan 3 rumusan masalah yang akan dijawab. Rumusan masalah 1 dan 2 akan dijawab menggunakan statistic deskriptif, sedangkan rumusan masalah 3 akan dijawab menggunakan statistic *paired T test*. Penelitian ini dilakukan untuk mengetahui perbandingan penerapan kegiatan *outdoor learning* dengan kegiatan *indoor learning* terhadap tingkat kreativitas belajar peserta didik pada pembelajaran PAI di SDN 15 Jolle Kabupaten Soppeng.

1. Deskripsi Tingkat Kreativitas Belajar Peserta Didik di SDN 15 Jolle Kabupaten Soppeng dengan Menerapkan Kegiatan *Outdoor Learning* pada Pembelajaran PAI di Kelas Eksperimen VA.

Pembelajaran yang dilaksanakan di SDN 15 Jolle Kabupaten Soppeng di kelas VA sebagai kelas eksperimen yaitu pembelajaran PAI dengan menerapkan kegiatan *outdoor learning*, dimana peserta didik belajar dalam sebuah kelompok dibagi ke dalam dua kelompok yang terbagi atas kelompok perempuan dan laki-laki. Setiap kelompok diminta untuk membuat karya dengan materi yang sudah diajarkan. Sebelum peserta didik membuat sebuah karya, terlebih dahulu guru menjelaskan kegiatan apa saja yang harus dilakukan peserta didik, setelah pemberian materi dari peneliti, selanjutnya peserta didik mendiskusikan hal-hal yang berhubungan dengan materi yang diberikan. Setelah selesai berdiskusi, masing-masing ketua kelompok mempersentasikan hasil karya yang telah dibuat dengan teman kelompoknya. Di

akhir pembelajaran, masing-masing peserta didik dari tiap kelompok menyimpulkan hasil dari materi yang telah dipaparkan. Dilanjut peneliti memberikan saran kepada peserta didik terkait materi yang telah diajarkan. Pembelajaran berlangsung selama tiga kali pertemuan dengan menerapkan kegiatan *outdoor learning* dan tiap pertemuan diamati langsung oleh guru mata pelajaran PAI sebagai *observer*. Pada pertemuan ketiga peneliti membagikan angket kepada setiap peserta didik setelah proses pembelajaran.

Adapun data diolah dengan menggunakan analisis statistik deskriptif dengan langkah sebagai berikut:

- a. Membuat Tabel Distribusi Frekuensi

Tabel 4.1.1
Tabulasi Data Untuk Menghitung Frekuensi (*Outdoor Learning*)

Interval Skor	Frekuensi	Persentase (%)
69 – 72	1	5.9
73 – 76	3	17.6
77 – 80	13	76.5
Total	17	100

Berdasarkan pada table 4.1.1 di atas, maka diperoleh data peserta didik dengan distribusi frekuensi terbesar berada pada skor 77-80, yang terdiri dari 13 orang peserta didik dengan persentase 76,5% dari 17 peserta didik.

Tabel 4.1.2
Kategori Tingkat Kreativitas Belajar Peserta Didik Kelas Eksperimen
(Outdoor Learning)

Kategori	Interval	F	Persentase (%)
Rendah	$\bar{x} < 74,56$	2	11,8
Sedang	$74,56 \leq \bar{x} < 79,44$	12	70,6
Tinggi	$79,44 \leq x$	3	17,6
Total		17	100

Berdasarkan hasil yang diperoleh pada tabel di atas, dapat diketahui bahwa terdapat 2 peserta didik yang berada pada kategori rendah dengan persentase 11,8%, 12 peserta didik berada pada kategori sedang dengan persentase 70,6% dan 3 peserta didik berada pada kategori tinggi dengan persentase 17,6%. Hal ini menunjukkan bahwa persentase terbesar tingkat kreativitas belajar peserta didik kelas eksperimen berada pada kategori sedang yaitu 12 peserta didik dengan persentase 70,6%.

Adapun data hasil observasi aktivitas peserta didik selama proses pembelajaran PAI pada kelas eksperimen yang diajar dengan menerapkan kegiatan *outdoor learning* yang dilakukan pada tanggal 17 september, 24 september dan 1 oktober 2018 dapat dilihat pada tabel berikut ini:

Tabel 4.1.3
Data Hasil Observasi Aktivitas Peserta Didik Kelas Eksperimen
(Outdoor Learning)

No	Indikator Pengamatan	Pertemuan ke-			Rata-rata	Persentase(%)
		I	II	III		
1	Peserta didik yang mampu	8	11	16	11.67	68.63

	menghasilkan gagasan, jawaban, atau pertanyaan yang bervariasi					
2	Peserta didik yang mampu melahirkan ungkapan yang baru dan unik	6	12	9	9.00	52.94
3	Peserta didik yang mampu menerima atau melaksanakan tugas berat	12	13	17	14.00	82.35
4	Peserta didik yang mampu mencari cara atau metode yang praktis dalam belajar	13	14	17	14.67	86.27
5	Peserta didik yang mampu mandiri dalam proses pembelajaran	15	15	15	15.00	88.24

Berdasarkan hasil pengamatan yang telah peneliti lakukan, diperoleh data kreativitas belajar peserta didik dari yang tertinggi sampai yang terendah yaitu pada indikator mampu mandiri dalam proses pembelajaran dengan persentase 88,24%, mampu mencari cara atau metode yang praktis dalam belajar dengan persentase 86,27%, mampu melaksanakan tugas yang berat dengan persentase 82,35%, mampu menghasilkan gagasan, jawaban, atau pertanyaan yang bervariasi dengan persentase 68,63%, dan mampu melahirkan ungkapan yang baru dan unik dengan persentase 52,94%.

2. Deskripsi Tingkat Kreativitas Belajar Peserta Didik di SDN 15 Jolle Kabupaten Soppeng dengan Menerapkan Kegiatan *Indoor Learning* pada Pembelajaran PAI di Kelas Kontrol VB.

Adapun data yang diperoleh dari instrument angket kelas kontrol yang telah dilakukan pada kelas VB SDN 15 Jolle Kabupaten Soppeng terdapat pada lampiran B.

Data tersebut diolah menggunakan analisis statistic deskriptif dengan langkah-langkah sebagai berikut:

a. Membuat Tabel Distribusi Frekuensi

Tabel 4.2.1
Tabulasi Data Untuk Menghitung Frekuensi (*Indoor Learning*)

Interval Skor	Frekuensi	Persentase (%)
46 – 51	13	76.5
52 – 57	3	17.6
76 – 81	1	5.9
Total	17	100

Berdasarkan tabel di atas, diperoleh data peserta didik dengan distribusi frekuensi terbesar berada pada skor 46-51 yang terdiri dari 13 peserta didik dengan persentase 76,5% dari 17 peserta didik.

Jika kreativitas belajar peserta didik dikelompokkan dalam tiga kategori dengan menggunakan kategorisasi dari Saifuddin Azwar yaitu, kategori tinggi, sedang dan rendah maka diperoleh data dalam tabel 4.2.2 berikut:

Tabel 4.2.2
Kategori Tingkat Kreativitas Belajar Peserta Didik Kelas Kontrol
(Indoor Learning)

Kategori	Interval	F	Persentase (%)
Rendah	$\bar{x} < 43,59$	0	0
Sedang	$43,59 \leq \bar{x} < 58,41$	16	94,1
Tinggi	$58,41 \leq x$	1	5,9
Total		17	100

Berdasarkan tabel 4.2.2 dan di atas, dapat diketahui bahwa tidak terdapat peserta didik dengan kreativitas rendah, pada kategori sedang terdapat 16 peserta didik dengan persentase 94,1% dan 1 peserta didik dengan kreativitas belajar tinggi dengan persentase 5,9%. Jadi dapat disimpulkan bahwa persentase terbesar kreativitas belajar peserta didik kelas VB sebagai kelas kontrol berada pada kategori sedang yaitu 16 peserta didik (94,1%).

Adapun data hasil observasi aktivitas peserta didik selama proses pembelajaran PAI pada kelas kontrol yang diajar dengan menerapkan kegiatan *indoor learning* yang dilakukan pada tanggal 21 september, 28 september dan 5 oktober 2018 dapat dilihat pada tabel berikut ini:

Tabel 4.2.3
Data Hasil Observasi Aktivitas Peserta Didik Kelas Kontrol (*Indoor Learning*)

No	Indikator Pengamatan	Pertemuan ke-			Rata-rata	Persentase(%)
		I	II	III		
1	Peserta didik yang mampu menghasilkan gagasan,	8	9	9	8.67	50.98

	jawaban, atau pertanyaan yang bervariasi					
2	Peserta didik yang mampu melahirkan ungkapan yang baru dan unik	8	8	7	7.67	45.10
3	Peserta didik yang mampu menerima atau melaksanakan tugas berat	10	8	7	8.33	49.02
4	Peserta didik yang mampu mencari cara atau metode yang praktis dalam belajar	9	8	8	8.33	49.02
5	Peserta didik yang mampu mandiri dalam proses pembelajaran	6	7	10	7.67	45.10

Berdasarkan tabel 4.2.3 di atas, dapat dilihat bahwa kreativitas belajar peserta didik dari yang tertinggi sampai yang terendah yaitu pada indikator mampu menghasilkan gagasan, jawaban, pertanyaan yang bervariasi dengan persentase 50,98 %, mampu menerima atau melaksanakan tugas berat dengan persentase 49,02 %, mampu mencari cara atau metode yang praktis dalam belajar dengan persentase 49,02%, mampu melahirkan ungkapan baru dan unik dengan persentase 45,10 %, dan mampu mandiri dalam proses belajar dengan persentase 45,10 %.

3. Perbandingan Tingkat Kreativitas Belajar Peserta Didik dengan Menerapkan Kegiatan *Outdoor Learning* dan Kegiatan *Indoor Learning* pada pembelajaran PAI di SDN 15 Jolle Kabupaten Soppeng.

Pada bagian ini digunakan untuk menjawab rumusan masalah yang ketiga, analisis yang digunakan adalah analisis statistik *paired T test*. Untuk melakukan analisis data dalam menguji hipotesis, maka diperlukan uji prasyarat terlebih dahulu meliputi uji normalitas dan uji homogenitas.

a. Uji Normalitas

Uji normalitas ini dilakukan dengan menggunakan aplikasi SPSS. Uji normalitas berguna untuk mengetahui apakah data tersebut berdistribusi normal atau tidak. Dalam melakukan uji normalitas, digunakan pengujian normalitas *Kolmogorov Smirnov Z* dengan menggunakan taraf signifikansi 0,05. Kriteria pengambilan keputusannya adalah apabila nilai $sig > \alpha = 0,05$ maka data berdistribusi normal dan jika nilai $sig < \alpha = 0,05$ data tidak berdistribusi normal. Hasil uji normalitas tersebut sebagai berikut:

Tabel 4.3.1
Hasil Uji Normalitas Tingkat Kreativitas Belajar Peserta Didik Kelas Eksperimen dan Kelas Kontrol

	Kelas Eksperimen	Kelas Kontrol
N	17	17
Normal Parameters ^a		
Mean	51.94	77.12
Std. Deviation	6.887	2.713
Most Extreme Differences		
Absolute	.321	.427
Positive	.321	.144
Negative	-.225	-.247
Kolmogorov-Smirnov Z	1.325	1.020
Asymp. Sig. (2-tailed)	.060	.249
a. Test distribution is Normal.		

Berdasarkan uji *normalitas* dengan menggunakan uji *Kolmogorov-Smirnov Z* pada tabel 4.3.1, diperoleh nilai signifikansi sebesar 0,060 untuk kreativitas belajar peserta didik kelas eksperimen dan 0,249 untuk kreativitas belajar peserta didik kelas kontrol. Kedua data tersebut memiliki nilai signifikansi yang lebih besar dari 0,05, maka kedua data tersebut berdistribusi normal.

b. Uji *Homogenitas*

Uji *homogenitas* ini dilakukan dengan tujuan untuk mengetahui apakah data kreativitas belajar peserta didik kelas kontrol dan kelas eksperimen homogen/mempunyai *varians* yang sama atau tidak. Kriteria pengambilan keputusannya adalah jika nilai $sig > \alpha = 0,05$ maka data homogen dan jika nilai $sig < \alpha = 0,05$ data tidak homogen atau jika $F_{hitung} > F_{tabel}$ berarti homogen, dan jika $F_{hitung} \leq F_{tabel}$ berarti tidak homogen. Hasil uji normalitas tersebut sebagai berikut:

Tabel 4.3.2
Hasil Uji Homogenitas Kreativitas Belajar Peserta Didik
Kelas Kontrol dan Kelas Eksperimen

Levene Statistic	Df	Sig.
1.942	32	.173

Berdasarkan hasil uji *homogenitas* pada tabel 4.3.2, diperoleh bahwa nilai signifikansi sebesar 0,173. Hal itu berarti nilai yaitu $0,173 > 0,05$. Maka kesimpulannya kedua data tersebut mempunyai *varians* yang sama atau homogen.

c. Uji Hipotesis

Berdasarkan uji prasyarat analisis statistik, diperoleh bahwa data kreativitas belajar peserta didik pada kedua kelompok dalam penelitian ini berdistribusi normal dan bersifat homogen. Oleh karena itu, pengujian hipotesis dapat dilakukan dengan menggunakan uji *Independent sample t-test*. Uji perbedaan dengan menggunakan uji *Independent sample t-test* ini bertujuan untuk mengetahui apakah terdapat perbedaan kreativitas belajar peserta didik antara kelas kontrol dengan kelas eksperimen setelah diberikan perlakuan yang berbeda. Adapun hipotesis statistik sebagai berikut:

H_0 : Tidak terdapat perbedaan rata-rata tingkat kreativitas belajar peserta didik yang diajar dengan menerapkan kegiatan *outdoor learning* dengan peserta didik yang diajar dengan menerapkan kegiatan *indoor learning* pada pembelajaran PAI di SDN 15 Jolle Kabupaten Soppeng.

H_1 : Terdapat perbedaan rata-rata tingkat kreativitas belajar peserta didik yang diajar dengan menerapkan kegiatan *outdoor learning* dengan peserta didik yang diajar dengan menerapkan kegiatan *indoor learning* pada pembelajaran PAI di SDN 15 Jolle Kabupaten Soppeng

Hipotesis penelitian akan diuji dengan kriteria pengujian sebagai berikut:

Jika $t_{hitung} > t_{tabel}$ maka H_0 ditolak. Jika $t_{hitung} \leq t_{tabel}$ maka H_0 diterima atau jika $Sig > \alpha$, maka H_0 diterima dan jika $Sig < \alpha$, maka H_0 ditolak. Hasil uji hipotesis tersebut sebagai berikut :

Independent Samples Test

		Levene's Test for Equality of Variances		t-test for Equality of Means						
		F	Sig.	T	Df	Sig. (2-tailed)	Mean Difference	Std. Error Difference	95% Confidence Interval of the Difference	
									Lower	Upper
Skor	Equal variances assumed	1.942	.173	-14.023	32	.000	-25.176	1.795	21.520	28.833
	Equal variances not assumed			-14.023	20.849	.000	-25.176	1.795	21.441	28.912

Karena varians data homogen, maka dipilih kolom *Equal variances assumed*, dan pada baris *t-test for Equality of Means* diperoleh harga $t = -14.023$, $df = 32$, dan Sig.(2-tailed) sebesar $0,000/2 = 0,000$ dan $t_{hitung} > t_{tabel}$ yaitu $-14.023 > -2.042$ maka H_0 ditolak dan H_1 diterima. Artinya pada taraf kepercayaan 95% dapat disimpulkan bahwa terbukti kreativitas belajar peserta didik yang diajar dengan menerapkan kegiatan *outdoor learning* lebih meningkat dari pada peserta didik yang diajar dengan menerapkan kegiatan *indoor learning* pada pembelajaran PAI di SDN 15 Jolle Kabupaten Soppeng. Dalam hal ini, kreativitas belajar peserta didik kelas yang diajar dengan menerapkan kegiatan *outdoor learning* lebih tinggi dibandingkan dengan kelas yang diajar dengan menerapkan kegiatan *indoor learning* pada pembelajaran PAI.

B. Pembahasan

Pada bagian ini akan dibahas hasil penelitian yang telah diperoleh. Jenis penelitian yang digunakan adalah *quasi experimental* dengan desain penelitian yang digunakan adalah *nonequivalent posttest only control group design*, yaitu eksperimen yang dilaksanakan pada dua kelompok. Penelitian ini dilakukan dengan memberikan perlakuan yang berbeda kepada dua kelompok, yaitu pada kelas eksperimen (kelas VA) yang diberi perlakuan dengan kegiatan *outdoor learning* dan pada kelas kontrol (kelas VB) yang diberi perlakuan dengan kegiatan *indoor learning*.

Data-data yang telah didapatkan, selanjutnya diolah menggunakan analisis statistik deskriptif dan analisis statistik inferensial untuk menjawab rumusan masalah yang telah disusun. Hasil dari analisis tersebut akan dibahas sebagai berikut:

1. Kreativitas Belajar Peserta Didik Kelas VA yang Diajar dengan Menerapkan Kegiatan *Outdoor Learning* pada Pembelajaran PAI di SDN 15 Jolle Kabupaten Soppeng

Pembelajaran yang dilaksanakan di kelas VA sebagai kelas eksperimen yaitu pembelajaran PAI dengan menerapkan kegiatan *outdoor learning*, dimana peserta didik belajar dalam sebuah kelompok yang memiliki kemampuan yang heterogen. Peserta didik dibagi ke dalam dua kelompok yang terdiri atas kelompok perempuan dan laki-laki. Setiap kelompok diminta untuk membuat karya dengan materi yang sudah diajarkan. Sebelum peserta didik membuat sebuah karya, terlebih dahulu guru menjelaskan kegiatan apa saja yang harus dilakukan peserta didik, setelah pemberian materi dari peneliti, selanjutnya peserta didik mendiskusikan hal-hal yang

berhubungan dengan materi yang diberikan. Setelah selesai berdiskusi, masing-masing ketua kelompok mempersentasikan hasil karya yang telah dibuat dengan teman kelompoknya. Di akhir pembelajaran, masing-masing peserta didik dari tiap kelompok menyimpulkan hasil dari materi yang telah dipaparkan. Dilanjut peneliti memberikan saran kepada peserta didik terkait materi yang telah diajarkan.

Selama proses pembelajaran berlangsung, peserta didik lebih aktif dan kreatif dalam pembelajaran. Hal ini dikarenakan peserta didik mendapatkan pembelajaran yang variatif sehingga peserta didik akan segar berpikir karena suasana yang berganti. *Outdoor learning* membuat kegiatan pembelajaran lebih menyenangkan, karena peserta didik bebas dan leluasa bergerak, dapat memandang ke segala arah, dan membuat pikiran mereka menjadi lebih *fresh* dan juga lebih bersemangat. Pembelajaran yang dilakukan di luar kelas membuat peserta didik tidak akan merasa jenuh atau bosan, namun justru merasa senang karena aktivitas di alam bebas membuat peserta didik lebih antusias dalam bekerja mencari pengetahuan. Selain itu, peserta didik saling bekerjasama untuk mengkaji dan memecahkan permasalahan yang diberikan oleh guru. Peserta didik saling membantu dalam menguasai materi pelajaran untuk mencapai tujuan pembelajaran. Selain itu, peserta didik menjadi lebih mandiri dalam belajar dan guru hanya bertindak sebagai fasilitator dalam pembelajaran. Artinya, sebelum diterapkan metode pembelajaran *outdoor*, kegiatan belajar mengajar masih terfokus oleh guru. Siswa kurang aktif dalam mengikuti proses pembelajaran. Akan tetapi setelah diterapkan metode pembelajaran *outdoor* untuk kelas eksperimen proses pembelajaran lebih aktif dan kreatif dibanding kelas kontrol yang menggunakan metode konvensional. Pembelajaran berlangsung selama tiga kali pertemuan dengan menerapkan satu kali pertemuan untuk kegiatan *outdoor*

learning dan tiap pertemuan diamati langsung oleh guru mata pelajaran PAI sebagai *observer*. Pada pertemuan ketiga peneliti membagikan angket kepada setiap peserta didik setelah proses pembelajaran.

2. Kreativitas Belajar Peserta Didik Kelas VB yang Diajar dengan Menerapkan Kegiatan *Indoor Learning* pada Pembelajaran PAI di SDN 15 Jolle Kabupaten Soppeng

Pembelajaran yang dilaksanakan di kelas VB sebagai kelas kontrol yaitu pembelajaran PAI dengan menggunakan kegiatan *indoor learning* yaitu dengan menggunakan model pembelajaran langsung seperti metode ceramah, tanya jawab, demonstrasi, dan penugasan sehingga pembelajaran masih terpusat pada guru (*teacher centered approach*). Peneliti yang bertindak sebagai guru menjelaskan tentang materi pembelajaran tentang kitab-kitab Allah dan kemudian peserta didik mendiskusikan materi tersebut, dan bertanya apabila ada materi yang belum dipahami.

Selama proses pembelajaran, peserta didik kurang terlibat dalam pembelajaran. Masih banyak peserta didik yang tidak mampu mencari informasi dari temannya yang lain terkait dengan materi pembelajaran. Peserta didik menjadi kurang aktif dalam bekerja dan berpendapat. Pada proses pembelajaran dengan metode konvensional pendidik hanya memberikan materi secara searah, yakni dalam bentuk satu arah komunikasi (*teacher oriented*) sehingga pembelajaran terkesan kaku dan peserta didik tidak tertarik dengan materi pembelajaran. Pada akhir pembelajaran, peneliti memberikan tugas kepada peserta didik terkait materi kitab-kitab Allah yang telah diajarkan. Pembelajaran berlangsung selama tiga kali pertemuan dengan menerapkan model pembelajaran konvensional dan tiap pertemuan diamati langsung oleh guru mata pelajaran PAI sebagai *observer*. Pada

pertemuan ketiga peneliti membagikan angket kepada setiap peserta didik setelah proses pembelajaran.

3. Perbandingan Kreativitas Belajar Peserta Didik yang Diajar dengan Menerapkan Kegiatan *Outdoor Learning* dengan Kegiatan *Indoor Learning* pada Pembelajaran PAI di SDN 15 Jolle Kabupaten Soppeng

Hasil penelitian menunjukkan bahwa terbukti bahwa tingkat kreativitas belajar peserta didik yang diajar dengan menerapkan kegiatan *outdoor learning* lebih meningkat dari pada kelas yang diajar dengan menerapkan kegiatan *indoor learning*. Dalam hal ini, kreativitas belajar peserta didik kelas yang diajar dengan menerapkan kegiatan *outdoor learning* lebih tinggi karena kegiatan pembelajaran yang diterapkan pada kelas ini lebih berpusat pada peserta didik dan mereka bertanggung jawab mempelajari sub topik sendiri dan menjelaskan ke peserta didik yang lain dalam kelompoknya sehingga mereka berusaha untuk aktif dan berkomunikasi lebih intensif dalam proses pembelajaran. Sedangkan kreativitas belajar peserta didik kelas yang diajar dengan menerapkan kegiatan *indoor learning* lebih rendah karena masih menggunakan model pembelajaran langsung yang lebih berpusat pada guru sehingga pembelajaran terkesan kaku dan peserta didik kurang dalam meningkatkan kerjasama antar sesama teman dalam proses pembelajaran PAI. Dengan demikian hipotesis dalam penelitian ini diterima.

Hasil penelitian ini didukung oleh penelitian yang dilakukan oleh Tias Ellsa Arqinilla yang menyimpulkan bahwa pembelajaran menggunakan kegiatan *outdoor*

learning merupakan kegiatan pembelajaran yang tepat untuk meningkatkan kreativitas belajar Kelas VII SMPN 1 Rembang Purbalingga.¹

Demikian pula penelitian yang dilakukan oleh Amaliah Mu'milah menyimpulkan bahwa kegiatan *outdoor study* lebih efektif dibandingkan dengan metode konvensional terhadap hasil belajar peserta didik.²

Sama halnya dengan penelitian yang dilakukan oleh Evita Anggereini yang menyimpulkan bahwa siswa dengan pembelajaran lingkungan *outdoor* lebih tinggi tingkat berwawasan lingkungannya dari pada siswa yang mendapat pembelajaran *indoor*.³

Begitupun dengan penelitian yang dilakukan oleh Ahmad Fauzi hasil belajar siswa yang menggunakan metode pembelajaran *outdoor* lebih tinggi dari pada siswa yang diajarkan dengan metode pembelajaran konvensional.⁴

Berdasarkan hasil analisis statistik *paired T test* dan penelitian terdahulu yang relevan, serta uraian teori maka peneliti menyimpulkan bahwa terbukti bahwa

¹Tias Ellsa Arqinila, "Efektivitas Pembelajaran Gambar Bentuk Indoor dan Outdoor di Kelas VII SMPN 1 Rembang Purbalingga", *Kumpulan Artikel Mahasiswa Jurusan Seni Rupa*, vol. 2 no. 1 (2013), h. 8.

²Amaliah Mu'milah, dkk, "Studi Komparasi tentang Pembelajaran Menggunakan Metode Outdoor Study dengan Metode Konvensional Bermediakan Slide Power Point Materi Lingkungan Hidup Siswa Kelas XI IIS SMAN 01 Kersana Tahun 2014/ 2015", *Kumpulan Artikel Mahasiswa Jurusan Pendidikan Geografi*, vol. 3 no.8 (2015), h. 64.

³Evita Anggereini, dkk, "Pengaruh Pengetahuan tentang Konsep Ekosistem dan Pembelajaran Lingkungan Outdoor dan Indoor terhadap Perilaku Berwawasan Lingkungan Siswa", *Kumpulan Artikel Staf Pengajar Universitas Jambi*, vol. 5 no. 2 (2016), h. 7.

⁴Ahmad Fauzi, "Pengaruh Pembelajaran Outdoor terhadap Hasil Belajar Pendidikan Agama Islam Siswa Kelas VIII Di SMP Nusantara Plus Tangerang Selatan", *Skripsi* (Jakarta: Fak. Ilmu Tarbiyah dan Keguruan UIN Syarif Hidayatullah Jakarta, 2014), h. 122.

tingkat kreativitas belajar peserta didik yang diajar dengan menerapkan kegiatan *outdoor learning* lebih meningkat dari pada peserta didik yang diajar dengan menerapkan kegiatan *indoor learning* di SDN 15 Jolle Kabupaten Soppeng.



BAB V

PENUTUP

A. Kesimpulan

Berdasarkan hasil penelitian dan pembahasan, maka dapat ditarik kesimpulan sebagai berikut:

1. Kreativitas belajar peserta didik kelas VA yang diajar dengan menerapkan kegiatan *outdoor learning* pada pembelajaran PAI diperoleh skor terendah yaitu 69 dan nilai tertinggi adalah 80. Berdasarkan tabel kategorisasi dapat diketahui bahwa terdapat 2 peserta didik yang berada pada kategori rendah (11,8%), 12 peserta didik berada pada kategori sedang (70,6%), dan 3 peserta didik berada pada kategori tinggi (17,6%).
2. Kreativitas belajar peserta didik kelas VB yang diajar dengan menerapkan kegiatan *indoor learning* diperoleh skor terendah sebesar 46 dan nilai tertinggi adalah 77. Berdasarkan tabel kategorisasi dapat diketahui bahwa tidak terdapat peserta didik yang berada pada kategori rendah (0%), 16 peserta didik berada pada kategori sedang (94,1%), dan 1 peserta didik berada pada kategori tinggi (5,9%).
3. Berdasarkan hasil *output SPSS* pada uji hipotesis menggunakan *Independent Sample t Test* yang dilakukan pada data kreativitas belajar peserta didik kelas yang diajar dengan menerapkan kegiatan *outdoor learning* dan kelas yang diajar dengan menerapkan kegiatan *indoor learning* menunjukkan nilai Sig.(2-tailed) sebesar $0,000/2 = 0,002 < 0,05$ dan $t_{hitung} > t_{tabel}$ yaitu $-14.023 > -2.131$. Kesimpulan yang diambil adalah H_0 ditolak dan H_1 diterima atau terbukti bahwa tingkat kreativitas belajar peserta didik yang diajar dengan menerapkan

kegiatan *outdoor learning* lebih meningkat dari pada kelas yang diajar dengan menerapkan kegiatan *indoor learning*. Artinya, peserta didik yang diajar dengan menerapkan kegiatan *outdoor learning* pada pembelajaran PAI memiliki kreativitas belajar yang lebih tinggi dibandingkan dengan peserta didik yang diajar dengan menerapkan kegiatan *indoor learning* pada pembelajaran PAI di SDN 15 Jolle Kabupaten Soppeng.

B. Implikasi Penelitian

Didasarkan pada kesimpulan yang diperoleh, maka penelitian ini berimplikasi sebagai berikut:

1. Kegiatan *outdoor learning* menurut teori yang dikaji pada dasarnya dapat diterapkan dalam proses pembelajaran untuk meningkatkan kreativitas belajar peserta didik dengan memanfaatkan lingkungan yang ada di sekitarnya.
2. Kreativitas belajar peserta didik pada pembelajaran PAI di SDN 15 Jolle Kabupaten Soppeng berada pada kategori sedang sehingga masih perlu perbaikan atau mencari faktor lain yang mampu meningkatkan kreativitas belajar peserta didik.

UNIVERSITAS ISLAM NEGERI

ALAUDDIN

M A K A S S A R

ALAUDDIN

M A K A S S A R

DAFTAR PUSTAKA

- Amrullah, Abdul Malik Karim, dan Djumransjah. *Pendidikan Islam*. Malang : UIN-Malang Press, 2007.
- Arikunto, Suharsimi. *Prosedur Penelitian Suatu Pendekatan Praktik*. Cet. XIII; Jakarta : PT. Rineka Cipta, 2006.
- .*Dasar-dasar Evaluasi Pendidikan*. Jakarta: PT.Bumi Aksara,2012.
- Arief, Armai. *Pengantar Ilmu dan Metodologi Pendidikan Islam*. Cet. 1; Jakarta : Ciputat Pers, 2002.
- Arqinila, Tias Ellsa. “Efektivitas Pembelajaran Gambar Bentuk Indoor dan Outdoor di Kelas VII SMPN 1 Rembang Purbalingga”, *Kumpulan Artikel Mahasiswa Jurusan Seni Rupa*.Vol. 2 no. 1 (2013).
- Azwar, Saifuddin. *Tes Prestasi Fungsi Pengembangan Pengukuran Prestasi Belajar*.Edisi II: Cet. XIV; Yogyakarta : Pustaka Pelajar, 2013.
- .*Penyusunan Skala Psikologi*. Cet. VI; Yogyakarta : Pustaka Pelajar Offset, 2004.
- Craft, Anna. *Me-Refresh Imajinasi dan Kreativitas Anak-Anak*.Cet. I; London: Cerdas Pustaka, 2000.
- Daradjat, Zakiah.*Metodologi Pengajaran Agama Islam*.Cet.III; Jakarta : PT Bumi Aksara, 2008.
- Fauzi, Ahmad. “Pengaruh Pembelajaran Outdoor terhadap Hasil Belajar Pendidikan Agama Islam Siswa Kelas VIII Di SMP Nusantara Plus Tangerang Selatan”, *Skripsi*. Jakarta: FITK Universitas Islam Negeri Syarif Hidayatullah Jakarta.
- Ginting, Abdurrahman. *Esensi Praktis Belajar dan Pembelajaran*. Bandung: Humaniora, 2018.
- Hanafy, Muh. Sain.*Paradigma Pendidikan Islam & Upaya Pengembangannya pada Madrasah*.Makassar: Alauddin University Press, 2012.
- Hartono.*Analisis Item Instrumen*. Cet. I; Pekanbaru Riau:ZanafaPublishing, 2015.
- Husamah.*Pembelajaran Luar Kelas Outdoor Learning*. Cet.1; Jakarta : Prestasi Pustaka, 2013.
- Irawan, Made Putra, dkk.“Pengaruh Pengetahuan tentang Konsep Ekosistem dan Pembelajaran Lingkungan Outdoor dan Indoor terhadap Perilaku Berwawasan Lingkungan Siswa”, *Kumpulan Artikel Staf Pengajar Universitas Jambi*, vol. 5 no. 2 (2016).
- Lestari, Karunia Eka danMokhammad Ridwan Yudhanegara. *Penelitian Pendidikan Matematika*. Bandung: PT RafikaAditam, 2017.
- Mirrahimi, Seyedehzahra, dkk. Developing Conduive Sustainable Outdoor Learning: The Impact of Natural environment on Learning, Social and Emotional Intelligence”, *Journal of Sciencederect: Procedia Engineering*2011.

- Monthy P. Satiadarma & Fidelis E. Waruwu. *Mendidik Kecerdasan*. Jakarta : Pustaka Populer Obor, 2003.
- Munandar, Utami. *Pengembangan Kreativitas Anak Berbakat*. Cet.1; Jakarta : Rineka Cipta, 1999.
- Mu'milah, Amaliyah, dkk. "Studi Komparasi tentang Pembelajaran Menggunakan Metode Outdoor Study dengan Metode Konvensional Bermediakan Slide Power Point Materi Lingkungan Hidup Siswa Kelas XI IIS SMAN 01 Kersana Tahun 2014/ 2015", *Kumpulan Artikel Mahasiswa Jurusan Pendidikan Geografi*.vol. 3 no.8 (2015).
- Prastya, Joko Tri, dkk. *Strategi Belajar Mengajar*. Bandung: CV Pustaka Setia, 2005.
- Rachmawati, Yeni. *Strategi Pengembangan Kreativitas pada AnakUsia Taman Kanak-Kanak*. Cet. 1; Jakarta : Prenada Publishing, 2010.
- Riduwan, *Belajar Mudah Penelitian untuk Guru-Karyawan dan Peneliti Pemula*. Cet. VIII; Bandung: Alfabeta, 2012.
- Rivai, dan Sudjana. *Media Pengajaran*. Cet.1; Bandung : Sinar Baru Algesindo, 2010.
- Sanjaya, Wina. *Strategi Pembelajaran Berorientasi Standar Proses Pendidikan*. Jakarta: Kencana Prenada Media Group, 2008.
- Satiadarma, Monthy P, & Fidelis E. Waruwu. *Mendidik Kecerdasan*. Jakarta : Pustaka Populer Obor, 2003.
- Slameto, *Belajar dan Faktor-Faktor yang Mempengaruhinya* (Cet. V; Jakarta: Rineka Cipta, 2010), h. 147-148.
- Subana, dkk. *Statistik Pendidikan*. Cet. VII; Bandung: Pustaka Setia, 2010.
- Sudarmanto, R. Gunawan. *Analisis Regresi Linear Ganda dengan SPSS*.Cet. I; Graha Ilmu: Yogyakarta, 2005.
- Sudijono, Anas. *Pengantar Evaluasi Pendidikan*. Jakarta: Raja Grafindo Persada, 2001.
- . *Pengantar Statistik Pendidikan*. Cet.XXIV; Jakarta : PT RajaGrafindo Persada, 2012.
- Sugiyono. *Statistik untuk Penelitian*.Cet. XIV; Bandung : Alfabeta, 2009.
- . *Metode Penelitian Administrasi*. Cet. XXII; Bandung: Alfabeta, 2014.
- . *Metode Penelitian Pendidikan Pendekatan Kuantitatif, Kualitatif, dan R & D*. Cet.XXII; Bandung : Alfabeta, 2015.
- Sukmadinata, Nana Syaodih. *Metode Penelitian Pendidikan*. Cet.IX; Bandung: PT. Remaja Rosdakarya, 2013.
- Sutikno, M. Sobry, dkk. *Strategi Belajar Mengajar melalui Penanaman Konsep Umum dan Islami*. Bandung: Rafika Aditama, 2007.
- Uhbiyati, Nur. *Ilmu Pendidikan Islam*.Bandung : CV PUSTAKA SETIA, 1999.

- Universitas Islam Negeri Alauddin. *Pedoman Penulisan Karya Tulis Ilmiah: Makalah, Skripsi, Tesis, Disertasi, dan Laporan Penelitian*. Makassar: Alauddin University Press, 2013.
- Vera, Adelia. *Metode Mengajar Anak di Luar Kelas (Outdoor Study)*. Cet. 1; Jogjakarta : Diva Dress, 2012.
- Widiasworo, Erwin. *Strategi dan Metode Mengajar Siswa di Luar Kelas (Outdoor Learning)*. Cet.1; Yogyakarta : Ar-Ruzz Media, 2017.
- Yee, Cally Cheng, dkk. “A Comparative Study of The Impacts and Students Perceptions of Indoor and Outdoor Learning in The Classroom”, *Journal of Asia-Pacific Forum: Science Learning and Teaching* 2013.



LAMPIRAN A

- Lembar Angket (*kuesioner*)
- Pedoman Observasi



LEMBAR ANGKET (KUESIONER)

Nama :

Kelas :

Petunjuk :

1. Skala atau angket ini berisikan pertanyaan tentang apa yang anda rasakan atau lakukan dalam proses belajar PAI.
2. Tiap item atau pertanyaan tersedia lima pilihan yaitu:

SS : Sangat Sesuai

S : Sesuai

KS : Kurang Sesuai

TS : Tidak Sesuai

STS : Sangat Tidak Sesuai

3. Pilihlah salah satu dari lima pilihan tersebut yang sesuai dengan pengalaman anda dalam belajar PAI untuk masing-masing item.
4. Kejujuran anda dalam menjawab angket ini mempunyai arti yang tak terhingga nilainya.
5. Berilah tanda “√” untuk setiap jawaban yang anda kemukakan.

No.	Pernyataan	SS	S	KS	TS	STS
1.	Jika guru memberikan pertanyaan, saya merasa malu menjawab pertanyaan dari guru					
2.	Saya senang memikirkan cara-cara baru untuk melakukan sesuatu dalam belajar PAI					
3.	Saya merasa kurang senang apabila guru menyuruh saya menyelesaikan soal-soal di depan kelas					

4.	Saya senang apabila guru melanjutkan topik baru, karena saya ingin tahu banyak tentang pelajaran selanjutnya					
5.	Saya berusaha menyelesaikan sendiri tugas-tugas yang diberikan oleh guru					
6.	Saya lebih suka kalau tidak ditanya oleh guru pada saat belajar					
7.	Jika ada tugas PAI yang sulit diselesaikan, saya tidak mau menyerah begitu saja					
8.	Saya tidak senang jika belum menanggapi pertanyaan guru maupun pertanyaan teman.					
9.	Saya memiliki cara berpikir yang berbeda dari pada yang lain					
10.	Saya berupaya sendiri dalam menyelesaikan tugas sebelum bertanya pada teman					
11.	Saya berusaha agar dapat mengerjakan semua tugas-tugas dengan sebaik-baiknya, walaupun tugas itu merupakan tugas kelompok					
12.	Saya senang memikirkan dan mencoba cara-cara baru yang dianggap praktis untuk mempelajari PAI					
13.	Jika ada penjelasan dari guru PAI yang kurang jelas, saya langsung menanyakannya					
14.	Kerja kelompok merupakan hal menyenangkan, karena saya dapat menyumbangkan banyak ide dalam kerja kelompok					
15.	Saya senang diam dalam proses belajar mengajar daripada memberikan jawaban yang salah					
16.	Saya memeriksa hasil pekerjaan dengan teliti					
17.	Jika ada tugas PAI, saya langsung mencari buku-buku PAI untuk menyelesaikannya					
18.	Saya mampu menyelesaikan tugas tepat waktu					

19.	Saya merasa malu menjawab pertanyaan dari guru					
20.	Saya mampu belajar PAI meskipun tidak dibimbing oleh guru					



PEDOMAN OBSERVASI

Petunjuk :

Berilah tanda *check-list* (√) pada kolom sesuai keadaan dan pengamatan saudara dengan aspek pengamatan sebagai berikut:

- 1 : Mampu menghasilkan gagasan, jawaban atau pertanyaan yang bervariasi
- 2 : Mampu melahirkan ungkapan yang baru dan unik
- 3 : Mampu menerima atau melaksanakan tugas berat
- 4 : Mampu mencari cara atau metode yang praktis dalam belajar
- 5 : Mampu mandiri dalam proses pembelajaran

No	Nama Siswa	Aspek yang diamati					Ket
		1	2	3	4	5	
1							
2							
3							
4							
5							
6							
7							
8							
9							
10							
11							

12							
13							
14							
15							
16							
17							
18							
19							
20							
21							
22							
23							
24							
25							
26							
27							
28							
29							
30							



31							
32							
33							
34							

Mengetahui
 Guru Mata Pelajaran/Observer,

Jolle, 2018
 Praktikan,

H. Beddu, S.Pd.I.
NIP. 19601231 199403 1 051

Supriani
NIM. 20100114118



LAMPIRAN B

- Data Angket Kreativitas Belajar Peserta Didik Kelas VA yang Diajar dengan Menerapkan Kegiatan *Outdoor Learning* pada Pembelajaran PAI di SDN 15 Jolle Kabupaten Soppeng
- Data Angket Kreativitas Belajar Peserta Didik Kelas VB yang Diajar dengan Menerapkan Kegiatan *Indoor Learning* pada Pembelajaran PAI di SDN 15 Jolle Kabupaten Soppeng
- Hasil Output SPSS



**Data Angket Kreativitas Belajar Peserta Didik Kelas VA yang Diajar
dengan Menerapkan Kegiatan *Outdoor Learning* pada Pembelajaran PAI
di SDN 15 Jolle Kabupaten Soppeng**

No	Siswa	Skor
1	Responden 1	78
2	Responden 2	77
3	Responden 3	78
4	Responden 4	76
5	Responden 5	77
6	Responden 6	80
7	Responden 7	78
8	Responden 8	78
9	Responden 9	76
10	Responden 10	80
11	Responden 11	79
12	Responden 12	80
13	Responden 13	77
14	Responden 14	77
15	Responden 15	73
16	Responden 16	78
17	Responden 17	69

Sumber data : Hasil Angket Peserta Didik Kelas VA

**Data Angket Kreativitas Belajar Peserta Didik Kelas VB yang Diajar
dengan Menerapkan Kegiatan *Indoor Learning* pada Pembelajaran PAI
di SDN 15 Jolle Kabupaten Soppeng**

No	Siswa	Skor
1	Responden 1	51
2	Responden 2	46
3	Responden 3	50
4	Responden 4	50
5	Responden 5	50
6	Responden 6	49
7	Responden 7	53
8	Responden 8	51
9	Responden 9	57
10	Responden 10	50
11	Responden 11	48
12	Responden 12	77
13	Responden 13	49
14	Responden 14	49
15	Responden 15	49
16	Responden 16	51
17	Responden 17	53

Sumber data : Hasil Angket Peserta Didik Kelas VB

Hasil Output SPSS

Frequencies

[DataSet0]

Statistics

		Kegiatan Outdoor	Kegiatan Indoor
N	Valid	17	17
	Missing	0	0
Mean		1.06	.06
Median		1.00	.00
Minimum		0	0
Maximum		2	1
Sum		18	1

Frequency Table

Kegiatan Outdoor

		Frequency	Percent	Valid Percent	Cumulative Percent
Valid	Rendah	2	11.8	11.8	11.8
	Sedang	12	70.6	70.6	82.4
	Tinggi	3	17.6	17.6	100.0
Total		17	100.0	100.0	

Kegiatan Indoor

		Frequency	Percent	Valid Percent	Cumulative Percent
Valid	Sedang	16	94.1	94.1	94.1
	Tinggi	1	5.9	5.9	100.0
Total		17	100.0	100.0	

Frequencies

[DataSet0]

Statistics

		Kegiatan Outdoor	Kegiatan Indoor
N	Valid	17	17
	Missing	0	0

Frequency Table

Kegiatan Outdoor

		Frequency	Percent	Valid Percent	Cumulative Percent
Valid	69 - 72	1	5.9	5.9	5.9
	73 - 76	3	17.6	17.6	23.5
	77 - 80	13	76.5	76.5	100.0
	Total	17	100.0	100.0	

Kegiatan Indoor

		Frequency	Percent	Valid Percent	Cumulative Percent
Valid	46 - 51	13	76.5	76.5	76.5
	52 - 57	3	17.6	17.6	94.1
	76 - 81	1	5.9	5.9	100.0
	Total	17	100.0	100.0	

T-Test

Paired Samples Statistics

		Mean	N	Std. Deviation	Std. Error Mean
Pair 1	Kegiatan Outdoor	77.12	17	2.713	.658
	Kegiatan Indoor	51.94	17	6.887	1.670

Paired Samples Correlations

		N	Correlation	Sig.
Pair 1	Kegiatan Outdoor & Kegiatan Indoor	17	.164	.529

Paired Samples Test

		Paired Differences				t	df	Sig. (2-tailed)	
		Mean	Std. Deviation	Std. Error Mean	95% Confidence Interval of the Difference				
					Lower				Upper
Pair 1	Kegiatan Outdoor - Kegiatan Indoor	25.176	6.975	1.692	21.590	28.763	14.882	16	.000

T-Test


[

Group Statistics

	Kategori	N	Mean	Std. Deviation	Std. Error Mean
Hasil	Kegiatan Outdoor	17	77.12	2.713	.658
	Kegiatan Indoor	17	51.94	6.887	1.670

Independent Samples Test

		Levene's Test for Equality of Variances		t-test for Equality of Means						
		F	Sig.	t	df	Sig. (2-tailed)	Mean Difference	Std. Error Difference	95% Confidence Interval of the Difference	
									Lower	Upper
Hasil	Equal variances assumed	1.942	.173	14.023	32	.000	25.176	1.795	21.520	28.833
	Equal variances not assumed			14.023	20.849	.000	25.176	1.795	21.441	28.912



LAMPIRAN C

- Dokumentasi Penelitian



DOKUMENTASI PENELITIAN
PBM (Proses Belajar Mengajar) Kelas Eksperimen



Kegiatan Outdoor Learning







Pengisian Angket



PBM (Proses Belajar Mengajar) Kelas Kontrol

Kegiatan Indoor Learning



RIWAYAT HIDUP



Supriani adalah nama penulis yang merupakan sebuah nama yang diberikan dari kedua orang tua Lagama Hanreng dan Arijah. Penulis dilahirkan di Jolle, Kabupaten Soppeng pada 04 Juni 1995, terlahir sebagai anak keenam dari enam bersaudara.

Penulis menempuh pendidikan dari SD Negeri 15 Jolle (2002-2008), kemudian melanjutkan studi di MTs DDI Jolle tahun 2008-2011. Setelah lulus, penulis melanjutkan studi di SMA Negeri 4 Watampone (saat ini SMA Negeri 13 Watampone) pada tahun 2011-2014. Adapun organisasi yang digeluti penulis saat itu sebagai anggota ROHIS (Rohani Islam) tahun 2012-2014, dan berhasil lulus sebagai alumni terbaik jurusan Bahasa pada tahun 2014.

Melanjutkan pendidikan ke jenjang universitas adalah salah satu impian penulis. Penulis diterima di salah satu kampus negeri di Makassar, yaitu UIN Alauddin Makassar melalui jalur UMPTKIN di Fakultas Tarbiyah dan Keguruan, khususnya di Jurusan Pendidikan Agama Islam. Selama perkuliahan, pengalaman organisasi penulis dapatkan yakni sebagai anggota bidang Syiar LDK AL Jami' tahun 2015, anggota pencak silat TAPAK SUCI tahun 2015-2017.

Penulis menyelesaikan PPL selama 3 bulan di MAN 1 Makassar. Selanjutnya ber-KKN di Desa Buakkang, Kecamatan Sapaya, Kabupaten Gowa dengan sejuta kisah pengabdian untuk masyarakat pedesaan. Dengan adanya motivasi dari berbagai pihak sehingga penulis berhasil menyelesaikan tugas akhir skripsi ini. Semoga karya ilmiah ini mampu memberikan kontribusi positif bagi dunia pendidikan.