

**ANALISIS FAKTOR-FAKTOR YANG MEMPENGARUHI
PENDAPATAN SUPIR ANGKOT DI KABUPATEN
POLEWALI MANDAR**



SKRIPSI

Diajukan Untuk Memenuhi Sebagian Syarat Untuk Mencapai Gelar Sarjana
Ekonomi pada Program studi Ilmu Ekonomi Fakultas Ekonomi dan Bisnis Islam
Universitas Islam Negeri Alauddin Makassar

UNIVERSITAS ISLAM NEGERI

OLEH:
RISWAN
90300114155

**JURUSAN ILMU EKONOMI
FAKULTAS EKONOMI DAN BISNIS ISLAM
UNIVERSITAS ISLAM NEGERI ALAUDDIN MAKASSAR
TAHUN 2018**

PERNYATAAN KEASLIAN SKRIPSI

Mahasiswa yang bertandatangan dibawah ini:

Nama : Riswan
Nim : 90300114155
Tempat, tanggal lahir : Puawang, 13 April 1995
Jurusan/Prodi : Ilmu Ekonomi
Fakultas/Program : Ekonomi dan Bisnis Islam/Strata 1
Alamat : jln poros malino
Judul skripsi : Analisis Faktor-Faktor Yang Mempengaruhi Pendapatan Supir Angkot di Kabupaten Polewali Mandar

Menyatakan dengan sesungguhnya dan penuh kesadaran bahwa skripsi ini benar dan hasil karya sendiri. Jika dikemudian hari bahwa ia merupakan duplikat, tiruan, atau dibuat orang lain sebagian atau seluruhnya, maka skripsi ini dan gelar yang diperoleh karenanya batal demi hukum.

Gowa, Oktober 2018

Yang Membuat Pernyataan

Riswan

Nim : 90300114155



KEMENTERIAN AGAMA
UNIVERSITAS ISLAM NEGERI (UIN) ALAUDDIN MAKASSAR
FAKULTAS EKONOMI DAN BISNIS ISLAM

Kampus I : Jl. Sir. Alauddin No. 63 Makassar Tlp. (0411) 864928 Fax 864923
Kampus II : Jl. H. M. Yasin Limpo No. 36 SumataSungguminasa - GowaTlp 841879
Fax.8221400

PENGESAHAN SKRIPSI

Skripsi yang berjudul "Analisis Faktor-Faktor yang Mempengaruhi Pendapatan Supir Angkot di Kabupaten Polewali Mandar", yang disusun oleh **Riswan**, NIM: 90300114155, mahasiswa Jurusan Ilmu Ekonomi pada Fakultas Ekonomi dan Bisnis Islam UIN Alauddin Makassar, telah diuji dan dipertahankan dalam sidang munaqasyah yang diselenggarakan pada tanggal 19 November 2018, bertepatan dengan 11 Rabi'ul Awal 1440 H, dan dinyatakan telah dapat diterima sebagai salah satu syarat untuk memperoleh gelar Sarjana Ekonomi pada Fakultas Ekonomi dan Bisnis Islam Jurusan Ilmu Ekonomi.

Samata-Gowa, 2018M

11 Rabi'ul Awal 1440 H

DEWAN PENGUJI

Ketua : Prof. Dr. H. Ambo Asse, M.Ag.

Sekretaris : Prof. Dr. H. Muslimin Kara, M.Ag.

Penguji I : Dr. Siradjuddin, SE., M.Si.

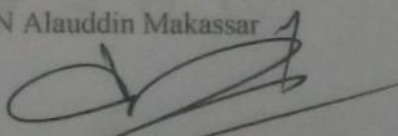
Penguji II : Prof. Dr. Mukhtar Lutfi M.Ag.

Pembimbing I : Dr. Hj. Rahmawati Muin, M.Ag.

Pembimbing II : Auli Rahman, SE., M.Si.

Diketahui Oleh:

Dekan Fakultas Ekonomi dan Bisnis
Islam
UIN Alauddin Makassar


Prof. Dr. H. Ambo Asse, M.Ag
NIP. 19581022 198703 1 002

KATA PENGANTAR



Assalamu Alaikum Wr. Wb.

Segala puji bagi Allah SWT atas segala nikmat dan karunia-Nya, sehingga penyusun dapat menyelesaikan skripsi yang berjudul “Analisis Faktor-faktor Yang Mempengaruhi Pendapatan Supir Angkot di Kabupaten Polewali Mandar” dengan baik. Shalawat dan Salam semoga senangi-tiasa tercurah dan terlimpah kepada junjungan Rasulullah Muhammad SAW, Nabi yang membawa perubahan besar bagi umat manusia.

Penyusunan skripsi ini terselesaikan berkat adanya bimbingan, kerjasama, bantuan arahan, dan petunjuk-petunjuk dari berbagai pihak yang terlibat baik secara langsung maupun tidak langsung. Oleh karena itu, pada kesempatan kali ini penyusun ingin menyampaikan rasa terima kasih atas sumbangsi pemikiran, waktu dan tenaga serta bantuan moril dan materi khususnya kepada orang tua penulis Ayahanda Rustam dan Ibunda Jawati yang sampai sekarang ini telah mendidikku dengan baik, menyekolahkan serta tiada henti memberikan kasih sayang dan doanya untuk kesuksesanku. Dan tak lupa juga penulis ingin berterima kasih kepada :

1. Bapak Prof. Dr. H. Musafir Pababbari, M.Si. Sebagai Rektor UIN Alauddin Makassar dan Para Wakil Rektor dan seluruh jajarannya.
2. Bapak Prof. Dr. H. Ambo Asse, M.Ag. selaku Dekan Fakultas Ekonomi dan Bisnis Islam UIN Alauddin Makassar.

3. Bapak Dr. Siradjuddin, SE., M.Si. dan Hasbiullah, SE., M.Si. selaku Ketua dan Sekretaris Jurusan Ilmu Ekonomi Fakultas Ekonomi dan Bisnis Islam.
4. Bapak Dr. Hj. Rahmawati Muin, S.Ag., M.Ag selaku Dosen Pembimbing I, Bapak Aulia Rahman Bato, SE., M.Si selaku Dosen Pembimbing II, yang telah meluangkan waktu di tengah kesibukannya untuk memberikan bimbingan, petunjuk, dan arahan dalam penyusunan skripsi ini.
5. Untuk Penguji Komprehensif Bapak Dr. H. Abdul Wahab, S.E., M.Si, Bapak Mutafa Umar, S.Ag., M.Ag, Bapak Hasbiullah, S.E., M.Si. yang telah mengajarkan saya bahwa seseorang itu belajar bukan hanya untuk mendapatkan nilai tetapi untuk memahaminya pula.
6. Seluruh Dosen, Staf akademik, Staf Jurusan Ilmu Ekonomi, Staf Perpustakaan, Pengajar Fakultas Ekonomi dan Bisnis Islam Universitas Islam Negeri Alauddin Makassar yang telah memberikan penulis ilmu pengetahuan yang sangat berharga.
7. Supir Angkutan Di Kabupaten Polewali Mandar yang telah memberikan bantuan dan informasi kepada penulis dalam penyusunan skripsi ini.
8. Untuk Keluarga tercinta Karena selalu Memberi Semangat dan Motivasi Untuk selalu memberikan support.
9. Terima kasih untuk Magfira Fatmi yang selama ini meluangkan waktunya menemani, memberikan motivasi dari awal dan bersedia menemani penulis untuk berjuang bersama dalam menempuh pendidikan di UIN Alauddin Makassar.

10. Terima kasih kepada M. Azhar taufik, Kemal Pasha, Dedi Gunawan Muin, Agussalim, Abdurrahman Siddiq, Ririn Mardhani Syakur, dan Maryana Ningsi, yang selalu memberikan semangat dalam penyusunan tugas akhir ini.

11. Terima kasih Teman-Teman ILMU EKONOMI 2014 semoga takkan terlupakan semua keluarga ILMU EKONOMI, serta seluruh Keluarga Besar Mahasiswa Fakultas Ekonomi dan Bisnis Islam Universitas Islam Negeri Alauddin Makassar.

Ucapan terima kasih dan permohonan maaf penulis dan juga kepada keluarga, sahabat serta teman-teman yang tidak sempat saya sebutkan namanya satu persatu. Akhirnya dengan segala kerendahan hati, penulis berharap skripsi ini dapat bermanfaat bagi pihak-pihak yang membutuhkan dan dapat dijadikan sebagai referensi untuk penelitian selanjutnya. Penulis juga menyadari bahwa penulisan skripsi ini masih jauh dari kesempurnaan sehingga penulis taklupa mengharapkan saran dan kritik atas skripsi ini semoga skripsi ini dapat memberikan manfaat bagi semua pembaca. Amin.

Wassalamualaikum warahmatullahi wabarakatu.

Gowa, September 2018
Penulis,

Riswan
NIM. 90300114155

DAFTAR ISI


HALAMAN SAMPUL	i
KATA PENGANTAR	ii
DAFTAR ISI	vi
DAFTAR TABEL	vii
DAFTAR GAMBAR	viii
ABSTRAK	ix
BAB I PENDAHULUAN	1
A. Latar Belakang.....	1
B. Rumusan Masalah.....	4
C. Tujuan Penelitian	5
D. Manfaat Penelitian	5
BAB II TINJAUAN PUSTAKA	6
A. Transportasi	6
B. Peran dan fungsi Transportasi.....	12
C. Pendapatan	14
D. Hubungan Antar Variabel.....	18
E. Penelitian Sebelumnya.....	21
F. Hipotesis	23
G. Kerangka Pikir Penelitian	24
BAB III METODE PENELITIAN	25
A. Jenis dan Lokasi Penelitian.....	25
B. Jenis dan Sumber Data.....	25
C. Populasi dan Sampel.....	26
D. Metode Pengumpulan Data	26

E. Metode Analisis Data	26
F. Defenisi Operasional.....	33
BAB IV HASIL DAN PEMBAHASAN	34
A. Gambaran Umum.....	34
1. Tofografi dan Deskripsi Wilayah	34
a. Aspek Geografis	35
b. Aspek Demografi	35
c. Aspek Ekonomi	36
2. Deskripsi Variabel Penelitian	36
a. Jumlah Jam Kerja	37
b. Jumlah penumpang.....	38
c. Pengalaman Kerja.....	39
d. Tarif.....	40
e. Pendapatan.....	41
B. Hasil Analisis Data.....	42
1. Uji Asumsi Klasik.....	42
a. Uji Normalitas	42
b. Uji Multikolinearitas	44
c. Uji Autokorelasi	46
d. Uji Heteroskedastisitas.....	47
2. Analisis Regresi Linear Berganda	47
a. Analisis Regresi Linear berganda.....	48
b. Koefisien Determinasi.....	50

c. Hipotesis	51
C. Pembahasan Hasil Penelitian	55
1. Pengaruh Jumlah Jam Kerja Terhadap Pendapatan Supir Angkot	55
2. Pengaruh Jumlah Penumpang Terhadap Pendapatan Supir Angkot.....	56
3. Pengaruh Pengalaman Kerja Terhadap Pendapatan Supir Angkot.....	57
4. Pengaruh Tarif Terhadap Pendapatan Supir Angkot	58
BAB V KESIMPULAN DAN SARAN	60
A. Kesimpulan	60
B. Saran.....	60
DAFTAR PUSTAKA	
LAMPIRAN.....	
RIWAYAT HIDUP	


DAFTAR TABEL

No.	Teks	Hal
4.1	Daftar Distribusi Jumlah Jam Kerja Responden	38
4.2	Daftar Rata-rata Jumlah Penumpang Responden.....	39
4.3	Daftar Pengalaman Kerja	40
4.4	Daftar Distribusi Rata-rata Tarif Responden	41
4.5	Pendapatan Responden.....	44



DAFTAR GAMBAR

Nomor	Teks	Hal
2.1	Kerangka Pikir	24
4.1	Grafik Histogram	43
4.2	Grafik Normal P.Plot	44
4.3	Uji Heterokedastisitas	47



ABSTRAK

Nama : Riswan
Nim : 90300114155
Judul Skripsi : Analisis Faktor-faktor yang Mempengaruhi
Pendapatan Supir Angkot di Kabupaten Polewali
Mandar

Penelitian ini bertujuan untuk mengetahui pengaruh jumlah jam kerja, jumlah penumpang, pengalaman kerja dan tarif terhadap pendapatan supir angkot di Kabupaten Polewali Mandar baik secara parsial maupun secara bersama-sama.

Penelitian ini menggunakan jenis penelitian deskriptif kuantitatif, data diolah dengan kebutuhan model yang digunakan. Sumber data dalam penelitian ini berasal dari wawancara terstruktur dengan menyebar kuesioner. Jumlah populasi dalam penelitian ini yaitu sebanyak 836 supir, dengan penarikan sampel menggunakan uji asumsi klasik dan uji hipotesis, serta menganalisis data dengan menggunakan regresi linear berganda dengan bantuan software 21 for windows.

Hasil analisis regresi linear berganda secara bersama-sama menunjukkan bahwa jumlah jam kerja, jumlah penumpang, pengalaman kerja dan tarif mempunyai pengaruh yang signifikan dan berpengaruh positif terhadap pendapatan supir angkot di Kabupaten Polewali Mandar. Dari hasil regresi yang telah dilakukan maka diperoleh nilai *R-square* (R^2) sebesar 0,991 dengan kata lain hal ini menunjukkan bahwa besar persentase jumlah jam kerja, jumlah penumpang, pengalaman kerja dan tarif sebesar 99,1% sedangkan sisanya sebesar 9% persen dijelaskan oleh variabel-variabel lain yang tidak dijelaskan dalam penelitian ini

Kata kunci : *Pendapatan Supir Angkot, Jumlah jam Kerja, Jumlah Penumpang, Pengalaman Kerja, Tarif.*

ALAUDDIN
M A K A S S A R

BAB I

PENDAHULUAN

A. Latar Belakang

Perkembangan perekonomian suatu daerah tidak lepas dari dukungan sektor-sektor penunjang yang dapat menopang perekonomian suatu daerah. Salah satu sektor yang dimiliki yang berperang penting dalam perekonomian adalah sektor transportasi khususnya pada kabupaten polewali mandar (polman) dengan itu sangat membutuhkan dukungan dari sarana transportasi yang memadai guna untuk memperlancar arus barang maupun penumpang. Kelancaran arus barang dan penumpang pada suatu kegiatan perekonomian dapat menjadikan perekonomian suatu daerah dapat berkembang semakin pesat.

Kabupaten polewali mandar yang memiliki potensi sumber daya alam yang cukup berpotensi sebagai penunjang perekonomian sudah seharusnya ditunjang oleh sarana dan prasarana transportasi yang memadai. Salah satu sarana transportasi tersebut penting dalam menunjang kegiatan mobilisasi penduduk dan salah satunya adalah moda angkutan kota. Moda angkutan kota yang memadai dan berkualitas dapat berdampak pada peningkatan dan perkembangan perekonomian di kabupaten polewali mandar. Transportasi pada dasarnya adalah kebutuhan sehari-hari masyarakat untuk bepergian, transportasi juga termasuk jawaban dari tantangan dalam perkembangan teknologi maju yang senantiasa efektifitas dan efisiensi pengangkutan utama dalam usaha memenuhi angkutan penumpang.

Namun, kemajuan teknologi di Kabupaten Polewali Mandar menjadi masalah bagi supir angkot, di karenakan banyak yang lebih memilih beralih profesi semenjak hadirnya transportasi bentor, yang dimana bentor menjadi ancaman bagi supir angkot di Kabupaten Polewali Mandar untuk beroperasi, karena bentor sendiri tidak memiliki syarat mutlak untuk beroperasi atau bebas untuk beroperasi di bandingkan dengan supir angkot yang memiliki syarat mutlak.

Pada awal transportasi bentor muncul di kabupaten polewali mandar hanya digunakan sebagai kendaraan pribadi, namun semenjak transportasi bentor beroperasi, kendaraan umum seperti angkutan kota, becak dan ojek mengalami penurunan pendapatan karena minimnya penumpang yang mereka peroleh semenjak beroperasinya transportasi bentor. Banyak supir angkot di kabupaten polewali mandar beralih profesi seperti kulit bangunan, bahkan sopir angkot ada yang menjadikan angkotnya tersebut sebagai kendaraan pribadi sebab ketika mereka beroperasi maka mereka harus menghidupkan segala surat-surat angkot tersebut sedangkan yang mereka harapkan untuk menghidupkan surat-surat tersebut dari hasil beroperasi.

Transportasi bentor merupakan angkutan umum yang baru ada di Kabupaten polewali mandar. Keberadaannya membuat alat transportasi angkot, terpinggir sehingga penumpang yang mereka peroleh sangatlah minim di karenakan masyarakat lebih memilih transportasi bentor. Supir angkot lebih cenderung cepat berhenti beroperasi atau jumlah jam bekerja berkurang di karena minimnya penumpang sedangkan angkot banyak, sehingga mereka lebih

memilih istirahat cepat dibandingkan pergi keliling tidak jelas malah menambah biaya operasional.

Namun demikian bukan berarti angkot tidak diminati. Terbukti pada saat masyarakat pulang dari aktivitas, terutama kepasar. Sebagian masyarakat ada yang memilih naik bentor di banding angkutan kota (angkot) dengan jarak yang sama karena bentor cepat dan tanpa menunggu penumpang penuh baru jalan sedangkan angkot dia harus menunggu lama sampai penumpangnya penuh baru mereka jalan, dan biaya atau tarif yang harus di tanggung oleh penumpang sama dengan biaya atau tarif yang harus mereka bayar.

Supir angkot di Kabupaten Polewali Mandar memiliki beberapa persyaratan ketika ingin beroperasi, yaitu surat isin angkutan kota sesuai dengan jenis kendaraan yang beroperasi, kupong, sintre, stnk, untuk menghidupkan segala surat-surat izin operasi angkot membutuhkan biaya yang sangat banyak dan itu membuktikan ketika supir angkot tidak lagi beroperasi karena alasan tidak punya biaya besar untuk menghidupkan segala persyaratan tersebut, sedangkan bentor sendiri hanya memerlukan sim dan stnk untuk beroperasi. Dan parahnya lagi yang dapat meyelamatkan sopir angkot di Kabupaten Polewali Mandar adanya bentor beroperasi bukan malah mengeluarkan kebijakan malah pengambil kebijakan tersebut ini memanfaatkan dengan membuat atau mengeluarkan bentor untuk mobilisasi massa untuk pilkada.

Supir angkot dan transportasi lainnya yang merasakan dampak beroperasinya bentor di Kabupaten Polewali Mandar sudah menuntut kepada DPRD atau melakukan demonstrasi di gedung DPRD namun semua itu hanya sia-

sia mereka hanya mendengarkan tanpa melakukan tindakan atau mengeluarkan kebijakan yang pro terhadap supir angkot. Menurut seorang supir angkot, “mengatakan bahwa kita sebagai sopir angkot tidak dapat menuntut banyak terhadap adanya transportasi bentor karena yang dapat menyelamatkan sopir angkot dialah dibalik semua ini mengapa kemudian bentor lebih leluasa mengambil penumpang”. Tanpa ada kebijakan yang dilakukan pemerintah.

Di Kabupaten Polewali Mandar kini terjadi fenomena yang dimana sebagian besar penduduk lebih sering menggunakan kendaraan pribadinya dibandingkan dengan menggunakan angkutan kota saat ini. Hal tersebut membuat sarana transportasi angkutan umum khususnya angkutan kota tidak lagi menjadi primadona dalam mendukung mobilisasi penduduk Kabupaten Polewali Mandar sehingga membuat supir angkutan kota sebagian besar beralih profesi.

Berdasarkan uraian di atas, menarik diteliti mengenai “Analisis faktor-faktor yang mempengaruhi pendapatan supir angkot di Kabupaten polewali Mandar”.

B. Rumusan Masalah

1. Apakah jumlah jam kerja berpengaruh terhadap pendapatan supir angkot di Kabupaten Polewali Mandar ?
2. Apakah jumlah penumpang berpengaruh terhadap pendapatan supir angkot di Kabupaten Polewali Mandar ?
3. Apakah pengalaman kerja berpengaruh terhadap pendapatan supir angkot di Kabupaten Polewali Mandar ?

4. Apakah tarif berpengaruh terhadap pendapatan supir angkot di Kabupaten Polewali Mandar ?

C. Tujuan Penelitian

Adapun tujuan dari penelitian ini adalah sebagai berikut:

1. Untuk mengetahui pengaruh jumlah jam kerja terhadap pendapatan supir angkot di Kabupaten Polewali Mandar.
2. Untuk mengetahui pengaruh jumlah penumpang terhadap pendapatan supir angkot di Kabupaten Polewali Mandar.
3. Untuk mengetahui pengaruh pengalaman kerja terhadap pendapatan supir angkot di Kabupaten Polewali Mandar.
4. Untuk mengetahui pengaruh tarif terhadap pendapatan supir angkot di Kabupaten Polewali Mandar.

D. Manfaat Penelitian

Adapun manfaat penelitian ini adalah sebagai berikut:

1. Penelitian ini dapat bermanfaat sebagai sumbangan pemikiran bagi pihak yang berkepentingan dalam masalah tersebut.
2. Dapat berguna sebagai sumbangan pemikiran sebagai dan bahan pertimbangan bagi pemerintah daerah setempat dalam menyusun kerangka kebijakan di sektor transportasi.
3. Sebagai bahan informasi bagi peneliti yang lain yang akan mengadakan penelitian dalam bidang atau masalah yang sama.

BAB II

TINJAUAN PUSTAKA

A. *Teori transportasi*

Pembangunan ekonomi suatu kota membutuhkan jasa angkutan yang cukup serta memadai. Tanpa adanya transportasi sebagai sarana penunjang agar dapat tercapai hasil memuaskan dalam usaha pengembangan ekonomi suatu negara. Kebutuhan jasa pengangkut atau disebut juga, transportasi merupakan kebutuhan turunan (*derived demand*) akibat aktivitas ekonomi, sosial, dan sebagainya. Indonesia merupakan negara kepulauan yang memiliki lebih dari 17.000 pulau dengan total wilayah 735.355 mil persegi Indonesia menempati peringkat keempat dari 10 negara berpenduduk terbesar di dunia (sekitar 220 juta jiwa). Tanpa sarana transportasi yang memadai maka akan sulit untuk menghubungkan seluruh daerah kepulauan ini Wardiman Darmadi (2000).

Sejak dahulu transportasi telah digunakan dalam kehidupan sehari-hari masyarakat luas. Hanya saja alat angkutan yang dimaksud bukan seperti sekarang ini. Sebelum tahun 1800 alat pengangkutan yang digunakan dalam kehidupan masyarakat luas adalah tenaga manusia, hewan dan sumber tenaga alam. Pengangkutan barang-barang dalam jumlah kecil serta waktu yang di tempuh lama sekali. Baru pada tahun 1920 transportasi telah mencapai tingkat perkembangan pada puncak dan abad ke 20 pertumbuhan transportasi berkembang pesat sejalan dengan kemajuan teknologi mutakhir sampai saat ini Abbas Salim (2002:5)

Zaman telah berlalu seiring dengan pola dan pelaku konsumen dalam melakukan perjalanan untuk memenuhi kebutuhan hidup, kemudian ini dinamakan sebagai manusia atau masyarakat nomaden, yaitu suatu kelompok manusia atau masyarakat yang telah berpindah-pindah menurut kondisi alam lingkungan.

Pengertian transportasi berasal dari bahasa latin yaitu *transportare*, yang dimana *trans* berarti seberan atau sebelah lain dan *portare* yang berarti pengangkutan transportasi pengangkutan atau membawa sesuatu ke suatu tempat ke tempat lain.

Menurut Hendra Muliawan dan Ketut Sutrisna (2013:03), “transportasi merupakan sarana begitu penting dalam pembangunan ekonomi masyarakat karena akan memperlancar arus barang jasa dari tempat asal (produsen) ke tempat tujuan (konsumen)”. Tingkat kepadatan penduduk berpengaruh signifikan terhadap pelayanan transportasi di suatu wilayah. Tanpa adanya transportasi yang memadai maka pembangunan di segala bidang akan terhambat. “Sehingga sektor transportasi dapat dikatakan sebagai *derived demand* artinya sektor transportasi yang bertambah karena dibutuhkan untuk melayani masyarakat dalam kegiatan ekonomi” (Alimuddin, 2013:03)

Menurut Hairulsyah (2006:110), kebutuhan akan transportasi merupakan kebutuhan turunan yang sulit digantikan karena masyarakat mempunyai kebutuhan ekonomi, kebutuhan sosial dan kebutuhan lainnya.

Transportasi sebagai dasar untuk perkembangan ekonomi dan perkembangan masyarakat serta pertumbuhan industrialisasi. Dengan adanya

transportasi menyebabkan, adanya spesialisasi atau pembagian pekerjaan menurut keahlian sesuai budaya, adat istiadat, dan budaya suatu bangsa atau daerah.

Transportasi juga dapat diartikan sebagai kegiatan pemindahan barang dan manusia dari tempat asal (origin) ke tempat tujuan (destination). Ada empat komponen yang diperlukan dalam kegiatan transportasi, yaitu:

1. Tersedianya muatan yang diangkut.
2. Terdapat kendaraan sebagai sarana angkutannya.
3. Adanya jalan yang dapat dilaluinya dan.
4. Terminal.

Transportasi atau pengangkutan merupakan bidang kegiatan yang sangat penting untuk kehidupan masyarakat Indonesia dikarenakan pentingnya transportasi bagi masyarakat Indonesia ini disebabkan oleh beberapa faktor antara lain, keadaan geografis Indonesia yang terdiri ribuan pulau kecil dan besar, perairan yang terdiri dari sebagian laut, sungai dan danau yang memungkinkan pengangkutan dilakukan melalui darat, perairan, dan udara guna menjangkau seluruh wilayah Indonesia.

Sistem transportasi adalah suatu sistem yang berfungsi memindahkan orang ataupun barang dari suatu tempat ke tempat lain sebagai upaya mengatasi hambatan jarak geografis. Selain itu berfungsi untuk memindahkan orang atau barang dari suatu tempat ke tempat lain, transportasi memiliki dimensi-dimensi kompleks yang menyangkut kebutuhan lainnya, seperti kebutuhan ekonomi, sosial dan politik. Az-zarah (Morlok, 2011:4520). Kebutuhan akan transportasi disebut disebut juga sebagai kebutuhan turunan (derived demand). Sistem transportasi

angkutan umum diatur dalam UU No. 22 tahun 2009 tentang Lalu Lintas dan Angkutan Jalan.

Dalam arti luas (makro) kajian sistem transportasi terdiri dari beberapa komponen sistem yang lebih kecil (mikro), saling terkait dan saling mempengaruhi, sedangkan sistem transportasi mikro sendiri (Tamin 2000), terdiri dari beberapa sistem seperti : kegiatan, jaringan prasarana transportasi, pergerakan lalulintas dan kelembagaan. Setiap tata guna lahan dengan jenis kegiatan tertentu. Akan membangkitkan pergerakan sebagai suatu proses pemenuhan kebutuhan pergerakan manusia dan distribusi barang tersebut membutuhkan moda transportasi dan sistem jaringan sebagai media (prasarana) tempat moda transportasi bergerak, yang meliputi : sistem jaringan jalan, kereta api, terminal bis, bandara dan pelabuhan laut, yang senantiasa berinteraksi dengan system kegiatan. Sistem rekayasa manajemen lalu lintas yang baik dapat menciptakan suatu sistem pergerakan yang aman, cepat, nyaman, murah, handal dan sesuai dengan lingkungannya

Kemajuan transportasi adalah akibat kebutuhan manusia untuk berpergian ke tempat lain guna mencari barang yang dibutuhkan atau melakukan aktivitas, dan mengirim barang ke tempat lain yang membutuhkan barang tersebut. Oleh karena itu di Indonesia transportasi telah mengalami perkembangan dari masa ke masa seiring laju perkembangan dunia saat ini. “Peradaban manusia dan pengaruh kemajuan teknologi menjadikan transportasi menjadi modern”, MetaSuryani dan Anis Mashdurohatu (2016).

Beberapa negara yang sedang berkembang, khususnya Indonesia, sektor angkutan konvensional secara perlahan terlihat semakin kurang menarik dan tidak lagi diminati, terutama oleh generasi muda. Disisi lain, kita lihat bahwa perkotaan menawarkan begitu banyak kesempatan, baik dari sektor formal maupun informal. Tambahan lagi, pertumbuhan wilayah di daerah pedalaman lebih lambat dibandingkan dengan wilayah perkotaan. Hal ini menyebabkan tersedia lebih banyak lapangan kerja serta upah gaji yang ada lebih tinggi di daerah perkotaan dibandingkan dengan daerah pedalamanmu, (Tamin Ofyar Z, 2000).

Sektor transportasi atau pengangkutan sangat diperlukan dalam menyelesaikan perekonomian suatu bangsa. Jika ditinjau dari sisi produksi dan perdagangan. Begitu juga bagi sektor ekonomi lain, jasa angkutan merupakan faktor input. Dalam hubungan ini lah jasa angkutan digunakan sebagai “*derived demand*”, karena keperluan jasa angkutan mengikuti perkembangan kegiatan produksi dan ekonomi yang akan memanfaatkannya (Siregar, 1981:5). Sedangkan Adisasmita (2010:3) memaparkan bahwa “ketersediaan jasa transportasi mempunyai peranan yang sangat penting bukan hanya memperlancar arus barang mobilitas manusia, tetapi transportasi juga membantu tercapainya alokasi sumber daya ekonomi secara optimal.

Dari tahun ke tahun perkembangan kegiatan ekonomi atau produksi sering meningkat, jumlah penduduk pun semakin meningkat dan pembangunan jalan raya semakin meningkat. Sehingga mobilitas penduduk akan semakin meningkat sejalan dengan kebutuhan masyarakat akan perkembangan ekonomi. Tetapi hal tersebut tidak ditunjang dengan tingkat pengguna angkutan umum, sehingga

penumpang umum semakin menurun. Diketahui persentase pengguna angkutan penumpang umum perkotaan di Indonesia terus mengalami penurunan persentase, rata-rata sebesar 1% per tahun (MTI, 2005:19).

UU No 22 tahun 2009 tentang lalu lintas dan angkutan jalan memang tidak menyebutkan dengan jelas bahwa sepeda motor termasuk kendaraan bermotor umum, tetapi dalam UU tersebut juga tidak terdapat larangan mengenai pengguna sepeda motor sebagai kendaraan umum. Contoh yaitu pasal 137 ayat (2), “angkutan orang yang menggunakan kendaraan bermotor berupa sepeda motor, mobil penumpang, atau bus.

Menurut Alison, Pridmore (201:47) sistem transportasi angkutan umum berkelanjutan yang menyangkut aspek sosial, lingkungan dan ekonomi dengan ide-ide untuk mengembangkan teknologi akan memberikan kemudahan bagi konsumen dalam kegiatan setiap harinya. “sistem transportasi berkelanjutan merupakan tugas dari stakeholder untuk melindungi angkutan yang ada dan agar meningkatkan pangsa pasar” David A. Hensher (2000:48) “perencanaan angkutan umum yang memberikan pelayanan secara aman, terpercaya dan hemat biaya menjadi tantangan bagi stakeholder untuk bersaing dengan pihak-pihak lain yang berhubungan” Michael Greenberd (2005:89). “Perencanaan transportasi dalam membuat suatu kebijakan menjadi salah satu masalah bagi pembuat kebijakan dibidang regional maupun di daerah ekonomi”, Ersoy (2012:4) “Peran pemerintah dalam hal perkembangan transportasi baik di negara berkembang maupun negara maju menjadi perdebatan di sektor transportasi, tentang kepemilikan maupun regulasi”, (M. Khezwana 1994:457).

1. Macam-macam alat transportasi

(a) Sepeda; (b) Becak; (c) Bajaj; (d) Bemo; (e) Delman; (f) Mobil; (g) Kereta api; (h) Kapal; (i) Helikopter; (j) Sepeda motor; (k) Bentor; (l) Pesawat terbang.

B. Peran dan Fungsi Transportasi

Proses transportasi terciptan awal dari perdebatan kebutuhan manusia antara satu dengan yang lain, antara satu tempat ke tempat lain, yang bersifat kualitatif dan memiliki ciri berbeda sebagai fungsi dari waktu tujuan perjalanan, jenis yang diangkut, dan lain-lain. Fungsi transportasi adalah untuk menggerakkan atau memindahkan orang dan atau barang dari satu tempat ke tempat lain, dengan menggunakan suatu sistem tertentu untuk tujuan tertentu. Transportasi dilakukan karena nilai dari orang atau barang yang di angkut akan menjadi tinggi ditempat lain (tujuan) dibandingkan ditempat asal. Kegiatan ekonomi yang berjenis-jenis apabila berada dalam suatu akan tempuh oleh sistem angkutan kota, adanya pabrik didalam kota serta kegiatan ekspornya ditunjang oleh kedekatan pelabuhan, jalan kereta api, jalan raya sebagai sarana transportasi, sehingga kegiatan menjadi lebih ekonomis (Reksohadiprodjo,2008).

Kegiatan ekonomi bertujuan memenuhi kebutuhan manusia. Transportasi adalah salah satu jenis kegiatan yang menyangkut peningkatan kebutuhan manusia dengan mengubah letak geografis barang dan orang sehinggamenimbulkan adanya transaksi. Dilihat dari segi ekonomi, keperluan akan jasa angkutan mengikuti perkembangan dan kegiatan semua sektor ekonomi, pengangkutan dikatakan devired demand. Keperluasan jasa angkutan bertambah

dengan meningkatnya kegiatan ekonomi dan berkurang ketika terjadi kesesuaian ekonomi.

Unuk menunjang perkembangan ekonomi yang mantap perlu dicapai keseimbangan antara penyedia dan permintaan jasa angkutan. Jika penyediaan jasa angkutan lebih kecil dari permintaan, akan terjadi kemacetan arus barang yang akan menimbulkan kegoncangan harga pasar. Sebaliknya jika penawaran jasa angkutan melebihi permintaan akan timbul persaingan tidak sehat akan menyebabkan banyak perusahaan yang rugi dan dan menghentikan kegiatannya, sehingga jasa angkutan selajutnya menyebabkan ketidaklancaran arus barang dan kegoncangan arus barang dan goncangan harga di pasar.

Transportasi mempunyai peran yang sangat penting bagi perkembangan suatu kota karena dinilai sebagai faktor pendukung kegiatan ekonomi. Untuk wilayah perkotaan, transportasi memegang peranan yang cukup penting, dimana suatu kota yang baik dapat ditandai dengan melihat kondisi transportasinya. Pengangkutan berfungsi sebagai sektor penunjang pembangunan (*The Promoting Sektor*) dan pemberian jasa (*The Servicing Sektor*) bagi perkembangan ekonomi jika kegiaian-kegiatan ekonomi telah berjalan, jasa angkutan perlu terus tersedia untuk penunjang kegiatan-kegiatan tersebut. Demikian peran pengangkutan tersebut menunjang pembangunan dan melayani perkembangan ekonomi. Kegiatan ekonomi dan transportasi memiliki keterkaitan yang sangat erat dimana keduanya saling mempengaruhi. Seperti yang di ungkap kan bahwasnya pertumbuhan ekonomi, maka mobilitas seseorang akan

meningkat dan kebutuhan pergerakannya akan meningkat melebihi kapasitas prasarana transportasi yang tersedia.

Hal ini dapat disimpulkan bahwa transportasi dan perekonomian memiliki keterkaitan yang sanga erat hubungannya. Satu sisi transportasi dapat mendorong peningkatan kegiatan ekonomi suatu daerah karena adanya infrastruktur transportasi maka suatu daerah dapat meningkatkan kegiatan perekonomiannya. Namun disisi lain, akibat tingginya kegiatan ekonomi dimana pertumbuhan ekonomi akan meningka maka akan timbul masalah transportasi, karena terjadi kemacetan lalu lintas, sehingga perlunya penambahan jalur transportasi untuk mengimbangi tingginya kegiatan ekonomi tersebut.

C. Teori Pendapatan

Salah satu cara untuk memenuhi kehidupan adalah dengan cara bekerja keras, inilah yang dilakukan oleh setiap manusia yang ingin kebutuhanhidupnya terpenuhi. Seperti halnya yang terjadi di Banjarmasin, banyak carayang dilakukan untuk mencari nafkah salah satunya adalah menjadi supirangkutan kota.

Bekerja adalah profesi setiap orang. Apapun bentuk pekerjaan yangdigeluti seseorang yang jelas tujuannya untuk memenuhi kebutuhanhidupnya. Seperti Firman Allah Swt, QS.At-Taubah: 105

وَقُلْ أَعْمَلُوا فَسَيَرَى اللَّهُ عَمَلَكُمْ وَرَسُولُهُ وَالْمُؤْمِنُونَ وَسَتُرَدُّونَ إِلَىٰ
عِلْمِ الْغَيْبِ وَالشَّهَادَةِ فَيُنبِّئُكُمْ بِمَا كُنْتُمْ تَعْمَلُونَ ﴿١٠٥﴾

Terjemahnya :

Dan katakanlah: "Bekerjalah kamu maka Allah akan melihat pekerjaanmu, begitu juga Rasul-Nya dan orang-orang mukmin dan kamu akan dikembalikan kepada (Allah) Yang mengetahui yang gaib dan yang nyata, lalu diberitakan-Nya kepada kamu apa yang telah kamu kerjakan." (Departemen Agama RI., 2007).

Dalam surah ini dijelaskan bahwa sebagai khalifah di muka bumi ini sudah seharusnya berusaha dan bekerja untuk mencapai kehidupan yang layak. Pekerjaan yang dilakukan haruslah yang halal supaya mendapatkan berkah dari Allah serta orang-orang yang mukmin akan melihat pekerjaan yang dikerjakan.

Bekerja adalah suatu yang dilakukan seseorang, baik sendiri atau bersama orang lain, untuk memproduksi suatu komoditi atau memberikan jasa. Kerja atau amal seperti ini merupakan senjata pertama untuk memerangi kemiskinan.

Menurut Sukirno (2000:43) "Pendapatan merupakan seluruh hasil diterima pengguna faktor-faktor produksi yang dimiliki, baik berupa uang maupun barang yang berasal dari pihak lain maupun hasil dari industri yang dinilai atas dasar sejumlah uang dari harta yang berlaku saat itu". Pendapatan merupakan seluruh penerimaan baik berupa uang maupun barang yang berasal dari pihak lain maupun hasil dari industri yang dinilai atas dasar sejumlah uang dari harta yang berlaku pada saat itu" (Suroto, 1992:23).

Menurut Sumardi dkk (1995:93) bahwa pendapatan adalah penghasilan yang berupa uang yang diterima dari:

1. Gaji atau upah yang diperoleh dari kerja pokok, sampingan, lembur, dan kerja kadang-kadang.
2. Usaha sendiri yang meliputi hasil dari usaha sendiri, komisi, pengumpulan dari kerajinan

3. Investasi yakni pendapatan yang di peroleh dari kerja sosial.

Pendapatan sebagai sumber penghasilan seseorang untuk memenuhi kebutuhan sehari-hari adalah sangat penting artinya bagi kelangsungan hidup dan penghidupan seseorang secara langsung maupun tidak langsung. Tingkat pendapatan seseorang mempengaruhi terhadap kondisi fisik maupun psikis dari setiap kegiatan yang diikutinya. "Tingkat pendapatan adalah suatu ukuran untuk memenuhi status ekonomi seseorang" (Bintarto, 1996:228).

Untuk mendapatkan atau memperoleh uang sebagai pendapatan seseorang terlebih dahulu harus bekerja, menjual barang-barang, menyewakan kekayaan, menyediakan jasa dan sebagainya memulai upaya-upaya tersebut seseorang akan memperoleh pendapatan. sejalan dengan hal tersebut, sandono sukirni memberikan definisi pendapatan yaitu sebagai nilai seluruh barang-barang jadi dan jasa-jasa yang diproduksi dalam satu tahun tertentu. Pengertian ini mengandung makna bahwa untuk memperoleh pendapatan, terlebih dahulu melakukan suatu proses kegiatan diantaranya dengan cara memproduksi barang dan jasa.

Menurut Boediono (1991:158). Secara singkat *income* seseorang warga masyarakat ditentukan oleh:

1. jumlah faktor yang dimiliki bersumber pada:

- a. Hasil tabungan dari tahun ke tahun yang lalu
- b. Warisan atau pembelian

2. Harga perunit dari masing-masing faktor produksi, harga ini ditentukan oleh kekuatan penawaran dan permintaan pada faktor produksi. Harga faktor-faktor produksi hanya merupakan satu dari dua faktor penting yang menentukan

distribusi pendapatan atas masyarakat. Faktor lain, yaitu pola pemilihan faktor produksi yang ada, merupakan penentu faktor penentu distribusi pendapatan yang sangat penting. Harga dan faktor produksi (tanah barang, modal, tenaga kerja dan kepengusahaan) ditentukan oleh kekuatan penawaran dan permintaan untuk masing-masing produksi.

Menurut Gilarso (1992:63), Pendapatan dari sebuah keluarga bisa berasal dari berbagai sumber antara lain yaitu:

- a. Dari usaha sendiri atau wirausaha seperti berdagang, mengerjakan sawah, menjalankan perusahaan sendiri.
- b. Bekerja pada orang lain seperti bekerja di kantor atau perusahaan.
- c. Hasil dari milik sendiri seperti menyewakan sawah, rumah atau meminjamkan uang dengan bunga.

Selain penerimaan tersebut, penerimaan atau pemasukan bisa berasal dari sumber lain seperti:

1. Uang pensiunan, uang pensiun ini ditujukan bagi orang-orang lanjut usia dan dulu bekerja pada pemerintah atau instansi lain.
2. Sumbangan atau hadiah, seperti sokongan dari family, warisan dari nenek, hadiah tabungan dan lain-lain.
3. Pinjaman atau dimana suatu saat harus dikembalikan atau dilunasi.

Pendapatan diperoleh sebagai hasil dari hasil memproduksi, jadi yang dimaksud disini balas jasa buruh, balas jasa karena pemikiran seperti bunga atas modal dan sewa atau barang-barang modal serta balas jasa atas keahlian.

Menurut Abdulrahman (2000) bahwa pendapatan adalah hasil uang atau keuntungan seperti bentuk materi lain yang timbul dari pemakaian kekayaan atau jasa manusia bebas. Sigit mengungkapkan bahwa pendapatan adalah semua penghasilan

D . Hubungan Antar Variabel

1. Pengaruh Jumlah Jam Kerja Terhadap pendapatan

Jumlah jam kerja adalah jumlah jam kerja yang dicurahkan oleh setiap tenaga kerja selama dalam proses produksi. Penyediaan tenaga kerja juga dipengaruhi oleh lamanya bekerja dalam satu minggunya. Lama bekerja dalam setiap minggu masing-masing orang berbeda. Ada orang yang bekerja penuh dan ada juga orang bekerja dalam satu minggunya hanya beberapa jam atas keinginan sendiri atau pun paksaan.

“ Terbatasnya kesempatan untuk bekerja penuh atau dengan hal lain, oleh karena itu dalam penyediaan waktu untuk bekerja tidak cukup hanya mempertimbangkan jumlah jam kerja orang yang bekerja tiap harinya. Akan juga perlu diperhatikan beberapa jam orang tersebut bekerja dalam seriap minggunya” (Simanjuntak, 1990:20).

Menurut Mubyarto (1990:30) “Tingkat pencurahan jam kerja adalah persentasi banyaknya jam kerja yang digunakan terhadap jumlah kerja yang tersedia”. Jam kerja dan pendapatan merupakan variabel yang sangat sulit untuk dipisahkan. Pendapatan dan upah diperoleh seseorang dari suatu pekerjaan melalui pencurahan jam kerja untuk bekerja dalam menghasilkan barang dan jasa

Menurut Sudarman(1990:60) menyatakan bahwa besarnya pendapatan seseorang tergantung pada sedikit banyaknya waktu yang digunakan untuk

bekerja, semakin lama ia bekerja akan semakin besar pula penghasilannya semakin lama orang bekerja semakin sedikit waktu yang tersedia untuk bersenang-senang.

Hubungan jumlahjam kerja dan pendapatan adalah sangat erat, hal ini dapat dijelaskan tenaga kerja yang jam kerjanya lebih sedikit perminggu cenderung memperoleh penghasilan lebih rendah dibandingkan dengan mereka yang jam kerjanya 35 jam atau lebih dalam satu minggu. Jumlah jam kerja yang sangat kurang atau sedikit tidak selalu berhubungan dengan pendapatan, karena hal ini berkaitan dengan produktivitas dan tenaga kerja itu sendiri.

2. Pengaruh Jumlah Penumpang Terhadap Pendapatan

Menurut juara dkk (2016) bahwa jumlah penumpang akan sangat mempengaruhi tinggi rendahnya pendapatan supir angkutan kota, karena dalam sehari tidak dapat dipastikan jumlah pendapatan supir angkutan kota. Jika keadaan lagi ramai maka penumpang yang akan di angkut pun banyak, hal tersebut akan mempengaruhi pendapatan supir begitu juga dengan sebaliknya. Dengan banyaknya transportasi yang semakin muda, maka supir angkutan kota sangat bergantung memperoleh penumpang yang banyak

3. Pengaruh Pengalaman Kerja terhadap pendapatan

Moenir (1998:41) mengatakan bahwa semakin lama seseorang dalam bekerja maka ia semakin berpengalaman, matang dan mahir dalam pekerjaan yang dipertanggung jawabkan kepadanya. Pengalaman seorang tidak muda dicatat melalui survei, oleh sebab itu tingkat umur dianggap indikator masa kerja dengan asumsi bahwa masa kerja adalah umur pada tahun yang berlaku dikurangi umur

pada saat mulai bekerja. Lama bekerja merupakan suatu ukuran dalam praktek latihan yang ditunjukkan untuk meningkatkan keterampilan pekerja baik secara horisontal maupun secara vertikal. Secara horisontal itu berarti memperluas aspek-aspek atau pekerjaan yang diketahui. Peningkatan secara vertikal berarti bahwa memperdalam keahlian mengenai mutu di bidang tertentu.

W. Artur Lewis berpendapat bahwa pertumbuhan ekonomi itu akan menguntungkan masyarakat bukan karena kesejahteraan ekonomi itu diperlukan untuk meningkatkan kebahagiaan dalam hidup tetapi kesejahteraan itu akan menambah jajaran pilihan yang lebih manusiawi. Kesejahteraan itu akan memberikan kemerdekaan untuk memilih peluang-peluang yang lebih besar memiliki barang dan jasa lebih banyak atau menolak keinginan-keinginan mementingkan makna materi dalam hidup untuk mencapai tujuan hidup yang lebih damai (Todaro, 1995:144). Dengan adanya pilihan itu berarti seseorang yang bekerja dalam kurung waktu yang lebih lama pada bidang yang sama atau sejenis menunjukkan bahwa pekerjaan merupakan pilihan yang baik atau cocok dari berbagai jenis pekerjaan yang ada. Semakin lama masa kerjanya maka ia akan semakin terampil dalam bidangnya yang berarti bahwa pekerjaan tersebut sesuai dengan pilihannya.

Lamanya bekerja seseorang akan memperluas wawasannya, dan dengan demikian juga akan dapat meningkatkan daya serapnya terhadap hal-hal baru. Pengalaman kerja dengan sendirinya juga akan meningkatkan pengetahuan dan kecerdasan serta keterampilan seseorang. Semakin lama dan semakin intensif pengalaman kerja tersebut akan semakin besarlah peningkatan tersebut. Ini lah

memungkinkan seseorang bisa menghasilkan barang dan jasa yang semakin lama semakin banyak beragam dan bermutu (Suroto, 1992:7).

4. Pengaruh Tarif Terhadap Pendapatan

Penentuan tarif merupakan salah satu komponen yang harus diperhatikan dalam pegoprasian angkutan umum/kota karena pendapatan supir angkutan kota sangat tergantung pada hal tersebut. Dalam hal ini diharapkan penyedia jasa dan pemerintah daerah agar kiranya dapat memberikan pelayanan yang lebih baik terhadap masyarakat (Budiman Dudi, 2009:152). Oleh sebab itu, perlu diperhatikan penentuan tarif yang sesuai. Tarif yang sesuai adalah tarif yang tidak merugikan penyedia jasa dengan memperhatikan biaya oprasional kendaraan sehingga pemerintah daerah dapat mampu meningkatkan pelayanan dalam bidang jasa transportasi serta mampu mempertimbangkan biaya yang dikeluarkan oleh pelanggan ataupun pengguna jasa angkutan kota.

E. Penelitian Sebelumnya

Penulis	Judul	Variabel	Metode Analisis	Hasil Penelitian
Dedi Irawan (2006)	Faktor-faktor yang mempengaruhi pendapatan supir angkutan di Kabupaten Jember	Curahan jam kerja, lama pemakaian kendaran, pengalaman kerja, waktun kerja dan	Analisis regresi linear berganda	Bahwa perubahan variabel (Y) pendapaan yang disebabkan oleh pengaruh variabel independen (X) curahan jam kerja, lama pemakaian kendaraan, pengalaman kerja serta waktu kerja adalah sebesar 92,2% sedangkan sisanya

		pendapatan		sebesar 7,8% dipengaruhi oleh faktor lain yang tidak di analisis dalam penelitian ini.
Hendra Muliawan dan Ketut Sutrisna (2017)	Analisis pendapatan supir angkutan kota sebelum dan sesudahnya pembangunan terminal mengwi	Jam kerja, kepemilikan angkutan, tarif, pengalaman mengemudi, tranyek dan pendapatan	Analisis regresi linear berganda	Hasil penelitian ini bahwa pendapatan supir angkot sesudah pembangunan terminal mengwi mengalami penurunan. Jam kerja kepemilikan angkutan dan pengalaman mengemudi secara parsial berpengaruh positif terhadap pendapatan supir angkot. Sedangkan tarif secara parsial berpengaruh negatif terhadap pendapatan supir angkutan kota.
Dwi Siswanto (2013)	Faktor-faktor yang mempengaruhi pendapatan supir angkutan pedesaan terminal arjasa Kabupaten Jember	Curahan jam kerja, lama pemakaian kendaraan, pengalaman kerja, pendapatan	Analisa Regresi Linier Berganda	Bahwa curahan jam kerja, lama pemakaian kendaraan dan pengalaman mempengaruhi pengaruh yang signifikan terhadap pendapatan supir angkutan pedesaan. Secara parsial curahan jam kerja mempunyai pengaruh yang positif dan signifikan terhadap pendapatan supir pedesaan, lama pemakaian kendaraan mempunyai pengaruh yang negatif dan tidak signifikan terhadap pendapatan supir angkutan pedesaan dan pengalaman kerja mempunyai pengaruh negatif dan tidak signifikan terhadap

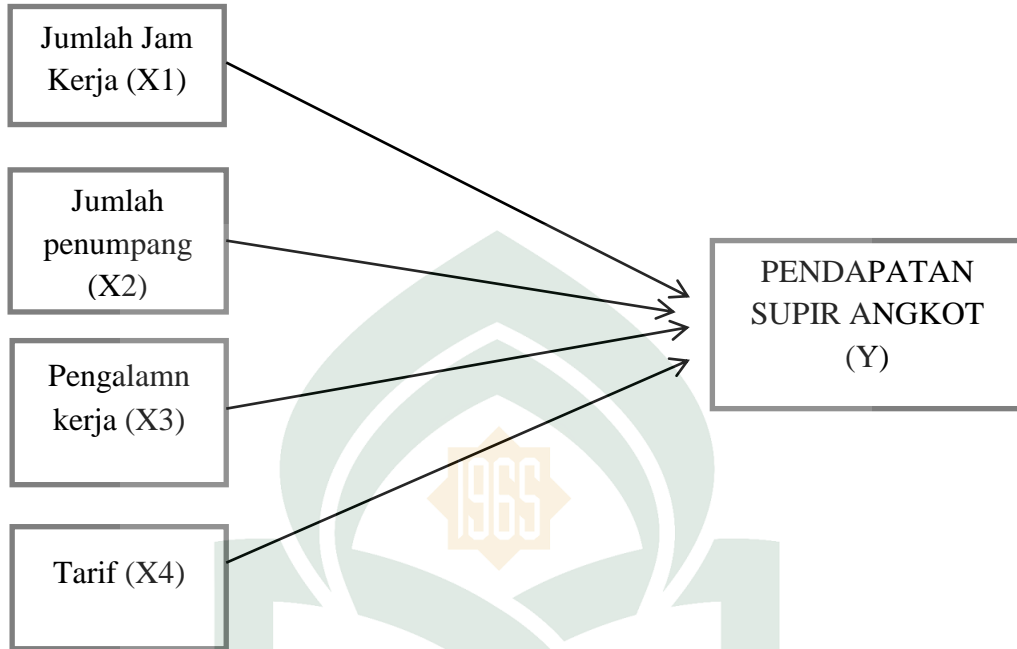
				pendapatan supir angkutan pedesaan.
--	--	--	--	-------------------------------------

F. Hipotesis

Berdasarkan landasan teori, permasalahan yang telah di kemukakan diatas dan hasil penelitian sebelumnya yang telah dilakukan maka hipotesis yang disampaikan dalam penelitian ini adalah

1. Diduga bahwa jumlah jam kerja berpengaruh positif terhadap pendapatan sopir angkot di Kabupaten Polewali Mandar.
2. Diduga bahwa jumlah penumpang berpengaruh positif terhadap pendapatan sopir angkot di Kabupaten Polewali Mandar.
3. Diduga bahwa pengalaman kerja berpengaruh negatif terhadap pendapatan sopir angkot di Kabupaten Polewali Mandar.
4. Diduga bahwa tarif berpengaruh positif terhadap pendapatan sopir angkot di Kabupaten Polewali Mandar.

G.Kerangka Pikir Penelitian



Gambar 2.1 .Kerangka.Pikir.Penelitian.

BAB III

METODE PENELITIAN

A. Jenis dan Lokasi Penelitian

Jenis penelitian yang digunakan dalam penelitian ini adalah penelitian deskripsi kuantitatif merupakan penelitian yang mendeskripsikan suatu gejala, peristiwa dan kejadian yang terjadi pada saat sekarang dimana peneliti berusaha memotret peristiwa dan kejadian yang menjadi pusat perhatian kemudian digambarkan sebagaimana adanya (Nana Sudjana dan Ibrahim, 1989: 64).

Penelitian ini dilakukan di Kabupaten Polewali Mandar yang merupakan salah satu Kabupaten yang ada di Sulawesi Barat. Waktu yang digunakan dalam penelitian ini \pm 1 bulan.

A. Jenis dan Sumber Data

1. Jenis Data

Data primer dalam penelitian ini yaitu pendapatan supir angkot, jumlah jam kerja, jumlah penumpang pengalaman kerja dan tarif.

2. Sumber Data

Sumber data dalam penelitian ini yaitu data primer bersumber langsung dari supir angkot di Kabuapten Polewali Mandar.

B. *Populasi dan Sampel*

1. *Populasi*

Populasi yang digunakan dalam penelitian ini adalah supir angkot di Kabupaten Polewali Mandar. Populasi supir angkot di Kabupaten Polewali Mandar adalah sebanyak 836.

2. *Sampel*

Penentuan sampel yang digunakan dalam penelitian ini yaitu nonprobability sampling yang melalui pendekatan teknik *Sampling Purposive* adalah teknik penentuan sampel dengan pertimbangan tertentu. Kita memilih seseorang sebagai sampel dengan memilih orang yang benar-benar mengetahui atau memiliki kompetensi dengan topik penelitian kita. Sehingga sampel yang digunakan dalam penelitian ini yang berkriteria hanya sebatas supir.

C. *Metode Pengumpulan Data*

Metode pengumpulan data yang digunakan dalam penelitian ini adalah metode wawancara terstruktur dengan menyebarkan kuesioner kepada supir angkot sebagai sampel dalam penelitian ini.

E. *Metode Analisis Data*

Untuk mengetahui pengaruh jumlah jam kerja, jumlah penumpang, jumlah bentor dan tarif terhadap pendapatan supir angkot di Kabupaten polewali Mandar digunakan analisa Regresi Linier Berganda.

$$Y = \beta_0 X_1^{\beta_1} X_2^{\beta_2} X_3^{\beta_3} \mu \dots \dots \dots (1)$$

$$\ln Y = \ln Y = \beta_0 + \beta_1 \ln X_1 + \beta_2 \ln X_2 - \beta_3 \ln X_3 + \mu$$

Yang diaplikasikan dalam rencana penelitian ini, dimana:

Y = pendapatan supir angkot di Kabupaten Polewali Mandar.

b₀ = konstanta

b₁ = koefisien regresi

b₂ = koefisien regresi

X₁ = jumlah jam kerja (per hari).

X₂ = jumlah penumpang (per hari).

X₃ = Pengalaman kerja (tahun).

X₄ = tarif (Rp).

e = variabel pengganggu.

1. Uji Statistik

a. Uji Simultan (uji-f)

Untuk menguji pengaruh variabel bebas secara serentak terhadap variabel terikat maka digunakan uji F.

$$F_{hitung} = \frac{R^2 / K}{(1 - R^2) / (n - K - 1)} \dots \dots \dots (1)$$

Keterangan :

R² : koefisien determinasi,

k : banyaknya variabel bebas

n : banyaknya sampel

perumusan hipotesis :

$H_0 : b_1=b_2=b_3=0$: artinya secara serentak variabel bebas tidak mempunyai pengaruh yang signifikan terhadap variabel terikat,

$H_0 : b_1 \neq b_2 \neq b_3 \neq 0$: artinya secara serentak variabel bebas mempunyai pengaruh yang signifikan terhadap variabel terikat.

Kriteria pengujian dengan tingkat signifikan (α) 5% jika probabilitas $F_{hitung} \leq$ level of signifikan (α), maka H_0 ditolak dan H_1 diterima, berarti ada pengaruh nyata antara variabel bebas dengan variabel terikat. Jika probabilitas $F_{hitung} >$ level of signifikan (α), maka H_0 ditolak dan H_1 diterima, berarti tidak ada pengaruh nyata antara variabel bebas dengan variabel terikat.

b. Uji Parsial (Uji - T)

Uji parsial (Uji – T) digunakan untuk menguji adanya pengaruh masing-masing variabel bebas (jumlah jam kerja, jumlah penumpang, jumlah bentor dan tarif) terhadap variabel terikat (pendapatan) secara parsial maka digunakan uji T dengan rumus sebagai berikut:

$$F_{tabel} = \frac{\beta_i}{S\beta_i} \dots \dots \dots (1)$$

Keterangan :

β_i : koefisien regresi

$S \beta_i$: standar hipotesis

Perumusan hipotesis :

$H_0 : b_i=0$: artinya bahwa secara parsial variabel bebas tidak mempunyai pengaruh yang signifikan terhadap variabel terikat.

$H_1 : b_i \neq 0$: artinya bahwa secara parsial variabel bebas mempunyai pengaruh yang signifikan terhadap variabel terikat.

Kriteria pengujian dengan tingkat signifikan (α) 5%. Jika probabilitas $t_{hitung} \leq \text{level of significant } (\alpha)$, maka H_0 ditolak dan H_1 diterima, berarti ada pengaruh nyata antara variabel bebas dengan variabel terikat. Jika probabilitas $t_{hitung} > \text{level of significant } (\alpha)$, maka H_0 ditolak dan H_1 diterima berarti tidak ada pengaruh nyata antar variabel bebas dengan variabel terikat

c. Uji koefisien Determinasi Berganda

Uji Koefisien Determinasi Berganda (Uji R^2) dilakukan untuk mengukur seberapa besar proporsi variabel dependen mampu menjelaskan seluruh variabel independen. Widarjono, (2009) menyatakan mengukur besarnya variabel bebas terhadap variabel terikat dalam persamaan regresi digunakan analisis koefisien regresi dengan rumus sebagai berikut :

$$R^2 = 1 - \frac{RSS}{TSS} = \frac{ESS}{TSS} \dots \dots \dots (1)$$

$$R^2 = 1 - \frac{\sum e_t^2}{\sum y_t^2} \dots \dots \dots (2)$$

Keterangan :

R = koefisien regresi

ESS = jumlah kuadrat regresi / *explained sum of square*

RSS = jumlah kuadrat kesalahan regresi / *residual sum of square*

TSS = total jumlah kuadrat / *total sum of square*

Batas nilai R^2 yaitu $0 < R^2 < 1$

Kriteria pengujian

1. Jika nilai R^2 menghasilkan nilai mendekati 1, maka pengaruh variabel bebas terhadap variabel terikat adalah positif, artinya apabila ada kenaikan dalam variabel bebas akan menyebabkan kenaikan pada variabel terikat.
2. Jika nilai R^2 menghasilkan nilai mendekati 0, maka pengaruh variabel bebas terhadap variabel terikat kurang atau tidak berhubungan, artinya apabila ada kenaikan atau penurunan pada variabel bebas tidak akan menyebabkan kenaikan pada variabel terikat.
3. Jika nilai R^2 menghasilkan nilai mendekati -1, maka pengaruh variabel bebas terhadap variabel terikat adalah sempurna atau negatif artinya apabila ada kenaikan dalam variabel bebas akan menyebabkan penurunan pada variabel terikat.

2. Uji Asumsi Klasik

a. Uji Multikolinearitas

Untuk menguji model regresi apakah terjadi hubungan yang sempurna atau hampir sempurna antar variabel bebas, sehingga sulit untuk memisahkan pengaruh antara variabel-variabel bebas itu secara individu terhadap variabel terikat digunakan uji multikolinearitas. Adanya multikolinearitas sebagai akibat nilai F hitung dan R^2 signifikan, sedangkan sebagian atau seluruh koefisien regresi tidak signifikan. Pengujian dilakukan dengan uji Klein, yaitu dengan cara melakukan regresi sederhana antara variabel bebas dengan menjadikan salah satu variabel bebas sebagai variabel terikat, selanjutnya nilai R^2 masing-masing regresi tersebut dibandingkan dengan R^2 hasil regresi berganda maka model tersebut tidak terjadi multikolinearitas (Gujarati, 2000: 163).

b. Uji Autokorelasi

Yaitu alat ekonometrik yang digunakan untuk menguji suatu model apakah variabel pengganggu pada periode tertentu berkorelasi dengan variabel lain, dengan kata lain variabel gangguan tidak random (Sugiyanto, 1995:78). Untuk mengetahui apakah dalam model terjadi autokorelasi, digunakan uji *Breusch Godfrey*. Melakukan.

uji hipotesa nol (H_0) dengan pedoman ; menolak H_0 yang menyatakan tidak ada masalah autokorelasi dengan model empiris yang dipergunakan bila $X^2_{hitung} > X^2_{tabel}$. Menerima H_0 yang menyatakan tidak ada masalah autokorelasi dalam model yang empiris digunakan bila $X^2_{hitung} < X^2_{tabel}$. (Gujarati, 2000: 425). Langkah-langkah dalam uji BG ini adalah:

- a. lakukan regresi dengan menggunakan model empiris yang akan diestimasi, kemudian dapatkan nilai residual t .
- b. lakukan regresi dengan μ_t sebagai variabel tak bebas dan dengan memasukkan μ_{t-1} sebagai variabel bebas:

$$\mu_t = \alpha_0 + \alpha_1 X_{1t} + \alpha_2 X_{2t} + \alpha_3 \mu_{t-1} + e_t$$

- c. hitunglah nilai $(n-1) R^2 = X^2_{hitung}$ dari hasil regresi persamaan diatas.

- d. lakukan uji hipotesis dengan pedoman:

1. bila nilai $X^2_{hitung} >$ nilai X^2_{tabel} maka hipotesis yang menyatakan bahwa tidak ada autokorelasi ditolak,
2. bila nilai $X^2_{hitung} <$ nilai X^2_{tabel} maka hipotesis yang menyatakan bahwa tidak ada autokorelasi tidak dapat ditolak.

c. Uji Heteroskedastisitas

Uji heteroskedastisitas digunakan untuk mengetahui adanya kesalahan pengganggu mempunyai varian yang sama. Pengujian menggunakan uji glejser dengan langkah – langkah sebagai berikut (Gujarati, 2000:438) :

1. Melakukan regresi variabel terikat pendapatan terhadap semua variabel penjelas X_i dan memperoleh nilai residual ($|e|$);
2. Melakukan regresi dari nilai absolut residual ($|e|$) terhadap X_i yang mempunyai hubungan erat dengan $\delta^2\mu$ dengan bentuk regresi sebagai berikut: $|e| = \partial_0 + \partial_1 X_1 + \mu_1$;
3. Menentukan ada tidaknya heteroskedastisitas dalam uji statistik, untuk menguji hipotesis: $H_0 : \partial_1 = 0$ dan $H_1 : \partial_1 \neq 0$;
4. Kriteria pengambilan keputusan:
 - a. Apabila probabilitas thitung $> \alpha$, maka dalam model tidak terjadi heteroskedastisitas ;
 - b. Apabila probabilitas thitung $< \alpha$, maka dalam model ini terjadi heteroskedastisitas.

d. Uji Normalitas

Uji Normalitas merupakan uji yang dilakukan untuk mengevaluasi apakah nilai variabel pengganggu atau residual dari model yang dibentuk, apakah sudah mempunyai distribusi normal atau tidak. Konsep pengujian uji normalitas menggunakan pendekatan uji jarque-berra test. Bila nilai jarque-berra hitung lebih besar dari pada nilai X^2 - tabel atau nilai probabilitas jarque-berra hitung lebih kecil probabilitas ($\alpha = 5\%$), maka hipotesis yang menyatakan residual adalah berdistribusi normal diterima, begitu juga sebaliknya (Wardhono, 2004:29).

F. Defenisi Operasional

Agar tidak terjadi salah persepsi atau salah penafsiran dalam memahami variabel penelitian, maka penelitian menjelaskan definisi variabel penelitian di atas:

1. Pendapatan (Y) adalah pendapatan bersih yang diterima supir angkot Kabupaten Polewali Mandar yang diperoleh dari seluruh angkutan perhari dikurangi dengan biaya operasional (penghasilan bersih).
2. Jumlah Jam Kerja (X1) adalah jumlah jam kerja supir angkot di Kabupaten Polewali Mandar yang digunakan dalam satuan jam/hari.
3. Jumlah Penumpang (X2) adalah jumlah penumpang angkutan umum yang menggunakan jasa angkutan umum di Kabupaten Polewali Mandar.
4. Pengalaman kerja (X3) adalah lamanya pekerja bekerja sebagai sopir angkot di Kabupaten Polewali Mandar dihitung sejak pertama kali sampai sekarang.
5. Tarif (X4) adalah biaya yang dikenakan kepada penumpang yang menggunakan angkot di Kabupaten Polewali Mandar.

BAB IV

HASIL DAN PEMBAHASAN

A. *Gambaran Umum*

1. **Tofografi dan Deskripsi Wilayah**

kabupaten Polewali Mandar atau polman terletak di wilayah provinsi Sulawesi Barat. Posisinya berada di sisi selat Makassar dan di apit oleh Provinsi Sulawesi Selatan dan Sulawesi Tengah. Provinsi Sulawesi Barat terbentuk pada tahun 2004 Undang-Undang Republik Indonesia Nomor 74 Tahun 2005 tanggal 27 Desember 2005 tentang perubahan nama kabupaten Mamasa menjadi Kabupaten Polewali Mandar.

Kabupaten Polewali Mandar yang beribukota di polewali terletak antara $3^{\circ}4'10''-3^{\circ}32'00''$ Lintang Selatan dan $118^{\circ}40'27''-119^{\circ}29'41''$ Bujur Timur. Secara geografis wilayah Kabupaten Polewali Mandar memiliki batas-batas sebagai berikut:

- a. Sebelah Utara berbatasan dengan Kabupaten Mamasa
- b. Sebelah Timur berbatasan dengan Kabupaten Pinrang
- c. Sebelah Selatan berbatasan dengan Teluk Mandar-Selat Makassar
- d. Sebelah Timur berbatasan dengan Kabupaten Majene

Luas wilayah Kabupaten Polewali Mandar tercatat 2.022.30 km² meliputi 16 (enam belas) kecamatan yaitu. Kecamatan Tubbi Taramanu memiliki luas wilayah sebesar 356,93 km² dan Kecamatan Bulo dengan 241,93 km², dua kecamatan ini merupakan kecamatan terluas di Kabupaten polewali Mandar. Luas kedua yaitu kecamatan Bulo 29,58 % dari seluruh wilayah Kabupaten Polewali

Mandar. Semetara Kecamatan yang terkecil adalah Kecamatan Tinambung yang memiliki luas wilayah 21,34 km² (1,06% dari luas wilayah Kabupaten Polewali Mandar).

Wilayah Kabupaten Polewali Mandar terdiri atas dataran tinggi, rendah dan pesisir pantai termasuk juga daerah sekitaran aliran sungai besar Mandar dan Maloso yang dimana letak dibagian utara dan pada umumnya memiliki perbukitan dan pegunungan yang berpotensi untuk dijadikan cadangan ekosistem guna mendukung pembangunan lingkungan yang berwawasan lingkungan sedangkan kecamatan yang terletak di bagian selatan memiliki garis pantai adalah dataran rendah yang berpotensi untuk pengembangan pertanian suatu daerah, perkebunan dan perikanan daratan dan laut.

a. Aspek Geografis

Kabupaten Polewali Mandar secara umum memiliki dua musim yaitu musim kemarau terjadi pada bulan Agustus dan September musim hujan terjadi pada bulan November-Januari dan Maret-April, sedangkan kondisi hujan agak kurang terjadi pada bulan Februari, Mei, Juni, Juli, Oktober, dan November. Distribusi curah hujan bulanan tersebut menunjukkan bahwa wilayah Kabupaten Polewali Mandar tergolong beriklim basah dengan curah hujan yang relatif tinggi.

b. Aspek Demografi

Dalam pelaksanaan pembangunan penduduk menjadi faktor yang sangat dominan, karena penduduk tidak saja menjadi sarana tetapi juga menjadi pelaksana dari pembangunan. Oleh karena itu untuk menunjang suatu keberhasilan pembangunan, maka perkembangan penduduk perlu diarahkan

sehingga mempunyai ciri-ciri atau karakteristik yang menguntungkan pembangunan.

Jumlah penduduk yang besar tidak hanya menjadi modal suatu pembangunan melainkan juga dapat menjadi beban, bahkan dapat menimbulkan berbagai permasalahan seperti kebutuhan akan lapangan pekerjaan, kebutuhan rumah, pendidikan dan sebagainya. Selain itu komposisi suatu penduduk yang tidak seimbang antara jumlah penduduk usia muda dengan usia produktif dapat menyebabkan rendahnya produktivitas. Begitu pula dengan penyebaran penduduk yang tidak seimbang dapat menyebabkan timbul berbagai permasalahan. Jenis kelamin merupakan salah satu faktor yang dapat mempengaruhi kemampuan kerja dan juga sangat menentukan dalam kasifikasi pembagian kerja.

c. Aspek Ekonomi

Kabupaten Polewali Mandar dapat dikategorikan sebagai Kabupaten yang unggul dalam pertanian, peternakan dan nelayan, yang dimana masyarakat mayoritas mata pencaharian mereka ada pada sektor pertanian, perikanan dan peternakan.

2. Deskripsi Variabel Penelitian

Berdasarkan penelitian yang telah dilakukan terhadap 50 responden, maka diketahui gambaran tentang karakteristik pendapatan di Kabupaten Polewali Mandar dalam hal ini pendapatan supir angkot di Kabupaten Polewali Mandar yang berkaitan dengan variabel penelitian sebagai berikut:

a. Jumlah Jam Kerja

Tingkat pencurahan jam kerja adalah persentase banyaknya jam kerja yang digunakan terhadap jumlah kerja yang ada (Mubyarto, 1990). Dalam penelitian jumlah jam kerja yang dimaksud disini adalah jumlah jam kerja yang digunakan oleh responden atau supir angkot di Kabupaten Polewali Mandar untuk bekerja dan mencurahkan semua tenaga dan kemampuannya untuk mendapatkan penghasilan untuk memenuhi kebutuhan hidupnya.

Tingkat upah pada sektor ini, umumnya dipengaruhi oleh jumlah jam kerja, karena tingkat upah yang ditentukan dalam sektor ini bukan tingkat upah target melainkan oleh unit barang dan jasa yang dihasilkan. Jumlah jam orang bekerja dipengaruhi oleh tingkat produktivitas kerja.

Jumlah jam kerja yang digunakan responden atau supir angkot disini dinyatakan dalam satuan per bulan. Jumlah jam kerja supir merupakan faktor penentu pendapatan sangat yang penting karena semakin tinggi intensitas waktu bekerja supir angkutan maka semakin banyak pula pendapatan yang dihasilkan.

Jumlah jam kerja yang digunakan oleh responden atau supir angkutan kota di Kabupaten Polewali Mandar rata-rata dalam satuan bulan yaitu sebesar 300 jam untuk 24 orang responden atau 46,2%, 270 jam untuk 14 orang responden atau 26,9%, 240 jam untuk 14 orang responden atau 26,9%. Jumlah jam kerja diatas merupakan akumulasi dari jam kerja selama 1 bulan, dalam sehari supir angkutan dapat menghabiskan waktu selama 8 sampai 10 jam pada hari senin sampai hari minggu.

Tabel 4.1 Distribusi Jam Kerja Responden

Jumlah Jam Kerja (Jam/bulan)	Jumlah	
	Responden	Persentase
300	24	46,2%
270	14	26,9%
240	14	26,9%
Jumlah	52	100%

Sumber : Hasil Wawancara (Data diolah), 2018

b. Jumlah Penumpang

jumlah penumpang adalah jumlah penumpang yang di peroleh supir angkot dan jumlah penumpang dapat berpengaruh terhadap pendapatan supir angkot, karena dalam sehari kita tidak dapat memastikan jumlah penumpang yang di peroleh oleh supir angkot karena ketika keadaan lagi ramai maka penumpang yang akan diangkut juga akan banyak. Jadi penentu pendapatan supir angkutan kota juga ditentukan jumlah penumpang yang mereka angkut.

jumlah penumpang yang diperoleh oleh supir angkutan di Kabupaten Polewali Mandar selama kurung waktu 1 Bulan, yaitu sebesar 300-400 untuk 2 orang responden atau 4,0%, 401-500 untuk 12 orang responden atau 23,0% dan 501-600 untuk 38 orang responden atau 73,0% . Jumlah penumpang yang di peroleh supir angkot diatas merupakan akumulasi jumlah penumpang yang di peroleh selama satu bulan, dalam sehari jumlah penumpang yang di peroleh supir angkutan yaitu 20 penumpang.

Tabel 4.2 Rata-rata Jumlah Penumpang Responden

Jumlah Penumpang (orang/bulan)	Jumlah	
	Responden	Persentase
300-400	2	4,0%
401-500	12	23,0%
501-600	38	73,0%
Jumlah	52	100%

Sumber : Hasil Wawancara (Olah Data), 2018

c. Pengalaman kerja

pengalaman kerja berpengaruh terhadap pendapatan supir angkot di Kabupaten Polewali Mandar karena semakin lama seseorang bekerja maka pengalaman dan keterampilan yang dimiliki akan semakin meningkat serta dalam kemampuan mencari pelanggan atau penumpang akan semakin bertambah.

Pengalaman kerja adalah lamanya responden sebagai supir angkot yang dihitung sejak pertama kali bekerja sebagai supir angkot sampai sekarang yang dinyatakan dalam satuan tahun. Pengalaman kerja dengan sendirinya juga akan meningkatkan pengetahuan dan kecerdasan serta keterampilan seseorang

pengalaman kerja sopir angkot di Kabupaten Polewali Mandar berkisaran yaitu 8-20 tahun, sebanyak 14 orang atau 26,9%. Responden memiliki pengalaman kerja yaitu 21-30 tahun, sebanyak 17 orang atau 32,7%, dan pengalaman kerja antara 31-38 tahun adalah sebanyak 21 orang atau 40,4% .

Tabel 4.3 Pengalaman kerja Responden

pengalaman Kerja (orang/bulan)	Jumlah	
	Responden	Persentase
8-20	14	26,9%
21-33	17	32,7%
34-46	21	40,4%
Jumlah	52	100%

Sumber : Hasil Wawancara (data diolah), 2018

d. Tarif

Tarif yaitu jumlah biaya yang dikenakan kepada penumpang yang menggunakan angkot dan tarif yang dimaksud disini adalah bervariasi ada yang menggunakan 3000, 4000 dan 5000. Biaya yang harus dikeluarkan oleh penumpang yang menggunakan jasa angkutan di Kabupaten Polewali Mandar. Tarif yang berlaku sesuai dengan jarak tempuh transportasi sehingga biaya jasa angkutan transportasi yang harus dibayar penumpang sesuai jarak tempuh.

Tarif rata-rata yang digunakan supir angkot di Kabupaten Polewali Mandar yaitu Tarif yang harus di dikenakan kepada penumpang yang menggunakan jasa angkutan 3000 sampai dengan 5000. Tarif 3000 ribu rupiah untuk 16 responden atau 30,7%, Tarif 400 ribu rupiah dengan 22 responden atau 42,4% dan Tarif 5000 ribu rupiah dengan 14 responden atau 26,9%.

Tabel 4.4 Distribusi Rata-rata Tarif Responden

Tarif (Rupiah/bulan)	Jumlah	
	Responden	Persentase
3000	16	30,7%
4000	22	42,4%
5000	14	26,9%
Jumlah	52	100%

Sumber : Hasil Wawancara (Olah Data) , 2018

e. Pendapatan

Pendapatan adalah jumlah uang yang diperoleh supir angkutan kota setelah melakukan pekerjaan. Pendapatan tersebut diperoleh yang mereka kenakan kepada para penumpang yang menggunakan jasa angkutan, dalam hal ini yaitu pendapatan supir angkutan kota di Kabupaten Polewali Mandar. Pendapatan supir angkutan kota dalam penelitian ini dihitung dalam skala satu bulan..

jumlah pendapatan rata-rata yang diperoleh supir angkutan di Kabupaten Polewali Mandar dalam satu bulan yaitu dengan jumlah Rp. 1.000.000 sampai dengan Rp. 3.000.000 Pendapatan yang diperoleh supir angkutan perhari mencapai Rp. 60.000 sampai dengan Rp. 100.000, pendapatan yang diperoleh merupakan pendapatan bersih setelah dikurang biaya operasional, pendapatan tersebut diperoleh dari tarif yang mereka kenakan kepada para penumpang yang menggunakan jasa angkutan.

Tabel 4.5 Pendapatan Responden

pendapatan (rupiah/bulan)	Jumlah	
	Responden	Persentase
900.000-2.100.000	22	42,3%
2.200.000-3.400.000	30	57,7%
Jumlah	52	100%

Sumber : Hasil Wawancara (Olah Data), 2018

B. Hasil Analisis Data

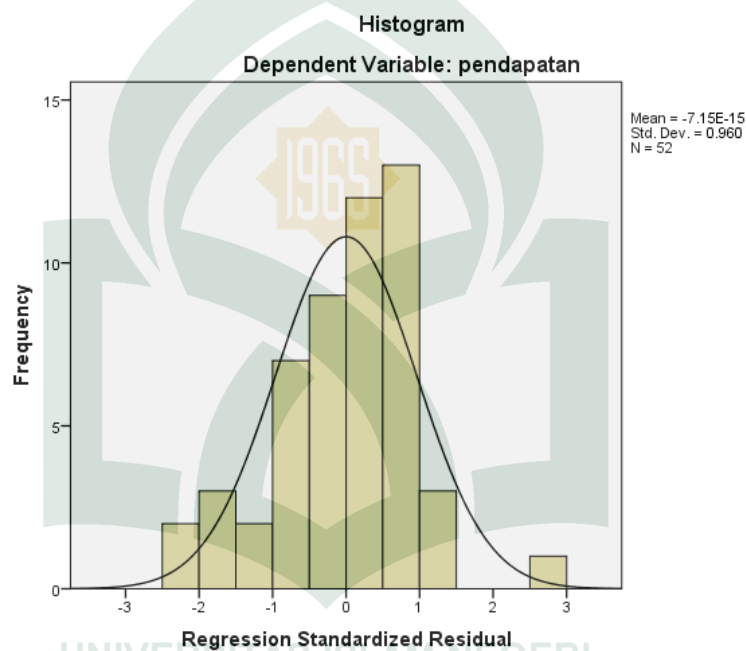
1. Uji Asumsi Klasik

Sebelum dilakukan pengujian regresi linear berganda terhadap hipotesis penelitian, maka terlebih dahulu perlu dilakukan suatu pengujian untuk mengetahui ada tidaknya pelanggaran terhadap asumsi-asumsi klasik. Hasil pengujian hipotesis yang terbaik adalah pengujian yang tidak melanggar asumsi-asumsi klasik di penelitian ini meliputi beberapa yaitu uji normalitas, uji multikolinieritas, uji autokorelasi dan uji heteroskedastisitas.

a. Uji Normalitas

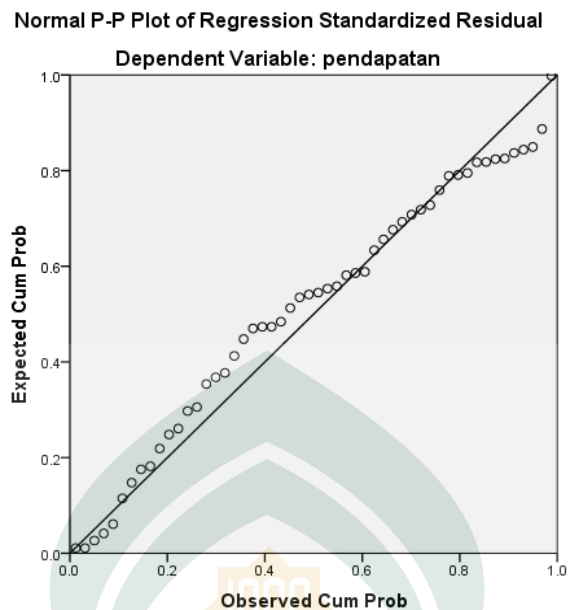
Uji normalitas bertujuan untuk menguji apakah dalam model regresi variabel dependen dan variabel independen keduanya mempunyai distribusi normal atau tidak. Model regresi dalam penelitian yang baik itu adalah model yang memiliki distribusi data normal atau mendekati data normal. Salah satu metode untuk mengetahui normalitas adalah dengan menggunakan metode analisis grafik,

baik dengan melihat grafik secara histogram ataupun dengan melihat grafik, baik dengan melihat secara *Normal Probabiliti plot*. Normalitas data dapat dilihat dari penyebaran (titik) pada sumbu diagonal pada grafik normal p-plot akan membentuk satu garis lurus diagonal, kemudian plotting data akan dibandingkan dengan garis diagonalnya. Uji normalitas yang pertama dengan melihat dalam gambar 4.1 dan 4.2 dibawah ini sebagai beriku:



Gambar 4.1 Grafik Histogram
Sumber SPSS 21 (data diolah, 2018)

Dikatakan data berdistribusi normal, ketika sebaran data (hisogram) mengikuti pola kurva normal. Gambaran diatas menunjukkan bahwa histogram sebagai besar tampak mengikuti kurva normal, sehingga dapat dikatakan bahwa sebaran data tersebut berdistribusi normal.



Gambar 4.2 Grafik Normal P-Plot
Sumber SPSS 21 (data diolah, 2018)

Dari gambar 4.1 diatas menunjukkan bahwa pola distribusi mendekati normal, karena data mengikuti arah garis histogramnya. Dari gambar 4.2 menunjukkan Normal Probability Plot diatas menunjukkan pola distribusi normal, sehingga karena data menyebar disekitar garis diagonal dan mengikuti arah diagonal bahwa dapat disimpulkan bahwa asumsi normalitas telah terpenuhi.

b. Uji Multikolineritas

Uji Multikolinearitas bertujuan untuk menguji apakah dalam model regresi ditemukan adanya korelasi antara variabel independen. Model yang baik dalam penelitian yaitu seharusnya tidak terjadi korelasi antara yang tinggi variabel bebas Toleransi mengukur variabilitas variabel bebas yang dipilih dengan baik yang tidak dapat dijelaskan oleh variabel bebas lainnya. Nilai toleransi rendah sama dengan nilai VIF tinggi (karena $VIF = 1/\text{toleransi}$) dan menunjukkan adanya kolinerias

yang tinggi. Nilai cutoff yang umum dipakai dalam penelitian yaitu tolerance 0,05 atau sama dengan nilai VIF diatas 5.

Berdasarkan dalam aturan variance inflation factor (VIF) dan tolerance, maka apabila VIF melebihi angka 10 atau tolerance kurang 0,10 maka dinyatakan terjadi gejala multikolinieritas. Sebaliknya apabila nilai VIF kurang dari 10 atau tolerance lebih dari 0,10 maka dinyatakan tidak terjadi gejala multikolinieritas. Seperti yang tertera pada tabel 4.6 sebagai berikut:

Tabel 4.6 : Uji Multikolinieritas

Coefficients^a

Model	Collinearity Statistic	
	Tolerance	VIF
Jumlah jam kerja	.121	8.295
Jumlah penumpang	.218	4.587
Pengalaman kerja	.278	3.603
Tarif	.893	1.120

Sumber : Hasil Pengolahan (Data primer) 2018

Berdasarkan tabel 4.6 diatas menunjukkan bahwa diketahui nilai VIF untuk masing-masing variabel penelitian sebagai berikut:

- Nilai ViF untuk variabel jumlah jam kerja sebesar $8.295 < 10$ dan nilai toleransi $0,121 > 0,10$ sehingga variabel jumlah jam kerja bebas dari gejala multikolinieritas.

- Nilai VIF untuk variabel jumlah penumpang sebesar $4.587 < 10$ dan nilai toleransi sebesar $0,218 > 0,10$ sehingga variabel jumlah penumpang bebas dari gejala multikolinearitas.
- Nilai VIF untuk variabel pengalaman kerja sebesar $3.603 < 10$ dan nilai toleransi sebesar $0,278 > 0,10$ sehingga variabel pengalaman kerja bebas dari gejala multikolinearitas.
- Nilai VIF untuk variabel tarif sebesar $1,120 < 10$ dan nilai toleransi sebesar $0,823$ sehingga variabel tarif bebas dari gejala multikolinearitas.

c. Uji Autokorelasi

Autokorelasi dapat diartikan sebagai korelasi antara anggota-anggota dari serangkaian observasi yang berderet waktu. Uji autokorelasi digunakan untuk mengetahui ada tidaknya penyimpangan asumsi klasik autokorelasi, yaitu antara residual suatu pengamatan dengan pengamatan lain pada model regresi. Untuk penelitian ini kita dapat lihat pada tabel uji Durbin Watson dibawah ini:

Tabel 4.7 Uji Autokorelasi

Model	R	R Square	Adjusted R Square	Durbin Watson
1	996 ^a	991	990	1.925

Sumber : Hasil Pengolahan (Data Primer) 2018

Berdasarkan klasifikasi nilai Durbin Watson (DW) yaitu $\alpha = 5\%$, $k = 4$, $n = 52$ maka diperoleh:

dL	Du	4-Du	4-dL

(+)	↔	(-)
1.3929	1.7223	2,2777 2,6071

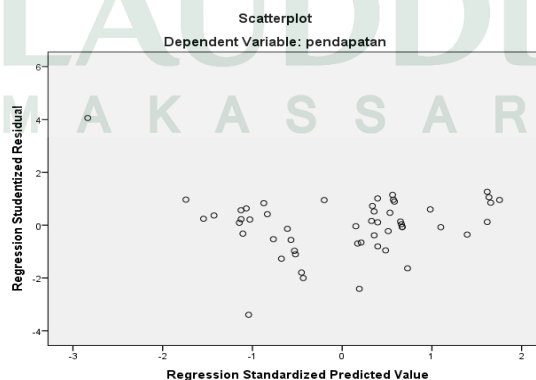
Tabel 4.7 nilai Durbin Watson (DW) menunjukkan nilai sebesar 1.925 sedangkan nilai dL sebesar 1.3929 dan nilai Du 1.7223 maka dapat disimpulkan bahwa nilai DW sebesar 1.925 lebih besar dari batas atas (du) yakni 1.7223 dan kurang dari (4-du) $4-1.7223 = 2,2777$ sehingga dapat disimpulkan bahwa penelitian ini bebas dari masalah autokorelasi.

d. Uji Heteroksiditas

Tujuan dari pengujian Heteroksiditas ini adalah untuk menguji apakah dalam sebuah model regresi, terjadi ketidaksamaan varians dari residual dari satu pengamatan ke pengamatan yang lain. Jika varians dari residual dari satu pengamatan lain tetap, maka disebut Homoskeditas, dan jika varians berbeda, disebut Heteroksiditas. Model regresi yang baik adalah tidak terjadi Heteroksiditas.

Hasil pengujian ini ditunjukkan dalam gambar berikut:

Gambar 4.3 Uji Heterokedasititas



Gambar 4.3 Grafik Scatterplot
Sumber SPSS 21 (data diolah, 2018).

2. Hasil Analisis Regresi Linear Berganda

Analisis regresi linear berganda digunakan untuk mengetahui arah hubungan antara variabel independen dan variabel dependen. Persamaan regresi dapat dilihat dari tabel hasil uji coefisien berdasarkan SPSS 21 terhadap keempat variabel independen yaitu jumlah jam kerja, jumlah penumpang, pengalaman kerja dan tarif terhadap pendapatan supir angkot di Kabupaten Polewali Mandar ditunjukkan pada tabel berikut

Tabel 4.8 : Hasil Analisis Regresi

Model	Unstandardized Coefficients		Standardized Coefficients	T	Sig
	B	Std. Error	Beta		
(Constanta)	-2672039.932	124301.627		-21.496	0.00
Jumlah jam kerja	3494.807	730.778	.188	4.782	0.00
Jumlah penumpang	3647.152	187.889	.568	19.411	0.00
Pengalaman kerja	-9163.103	1441.013	-.165	-6.359	0.00
Tari	532.889	8.846	.871	60.244	0.00

Sumber : Hasil Pengolahan (Data Primer) 2018

Berdasarkan pada tabel 4.8 diatas menunjukkan bahwa nilai konstanta α sebesar -2672039.932 dan koefisien regresi β_1 sebesar 3494.807, β_2 sebesar 3647.152, β_3 sebesar -9163.103 dan β_4 sebesar 532.889. Nilai konstanta dan koefisien regresi ini dimaksudkan dalam persamaan regresi linear berganda berikut ini:

$$\text{LnY} = -2672039.932 + 3494.807\text{lnX}_1 + 3647.152\text{lnX}_2 + -9163.103\text{lnX}_3 + 532.889\text{lnX}_4 + \mu$$

Hasil persamaan regresi tersebut dapat dijelaskan sebagai berikut:

a. Analisis Regresi Linear Berganda

1) Nilai Konstanta (C)

Nilai konstanta sebesar -2672039.932 berarti jika jumlah jam kerja (X_1), jumlah penumpang (X_2), pengalaman kerja (X_3) dan tarif (X_4) nilainya 0 atau konstanta maka pendapatan supir angkot (Y) nilainya sebesar -2672039.932.

2) Jumlah jam Kerja (X_1)

Variabel jumlah jam kerja (X_1) mempunyai koefisien regresi β_1 sebesar 3494.807 menunjukkan pengaruh jumlah jam kerja responden yang bernilai positif (+) artinya apabila jumlah jam kerja tinggi 1% maka akan menyebabkan peningkatan pendapatan sebesar 3494.807, dengan asumsi jumlah penumpang (X_2), pengalaman kerja (X_3), tarif (X_4), adalah konstan.

3) Jumlah penumpang (X_2)

Variabel jumlah penumpang (X_2) mempunyai koefisien regresi β_2 sebesar 3647.152 menunjukkan pengaruh jumlah penumpang responden yang

bernilai positif (+) artinya apabila jumlah penumpang tinggi 1% maka akan menyebabkan peningkatan pendapatan sebesar 3647.152, dengan asumsi jumlah jam kerja (X_1), pengalaman kerja (X_3), tarif (X_4), adalah konstan.

4) Pengalaman Kerja (X_3)

Variabel pengalaman kerja (X_3) mempunyai koefisien regresi β_3 sebesar -9163.103 menunjukkan pengaruh pengalaman kerja responden yang bernilai negatif (-) artinya apabila pengalaman kerja tinggi 1% maka akan mengalami penurunan pendapatan sebesar -9163.103, dengan asumsi jumlah jam kerja (X_1), jumlah jam kerja (X_2), tarif (X_4), adalah konstan.

5) Tarif (X_4)

Variabel tari (X_4) mempunyai koefisien regresi β_4 sebesar 532.889 menunjukkan pengaruh tarif responden yang bernilai positif (+) artinya apabila tarif tinggi 1% maka akan menyebabkan peningkatan pendapatan sebesar 532.889 , dengan asumsi jumlah jam kerja (X_1), jumlah jam kerja (X_2), pengalaman kerja (X_3), adalah konstan.

b. Koefisien Determinasi (R^2)

Koefisien determinan (R square) digunakan untuk mengukur berapa jauh kemampuan model dalam menerangkan variasi variabel dependen. Nilai koefisien determinan yang mendekati satu variabel-variabel independennya menjelaskan hampir semua informasi yang dibutuhkan untuk memprediksi variabel dependen. Hasil perhitungan koefisien determinasi penelitian ini dapat terlihat pada tabel.

**Tabel 4.9 Koefisien Determinasi (R^2)
Coefficients^a**

Model	R	R Square	Adjusted R Square	Durbin- Watson
1	.996 ^a	.991	.990	1.952

Sumber : Hasil Pengolahan (Data Primer) 2018

Berdasarkan analisis diketahui bahwa nilai koefisien (R^2) sebesar 0,991 sesuai dengan kriteria pengujian $R^2 = 0,991$ menunjukkan besarnya persentase variasi output jumlah jam kerja (X1), jumlah penumpang (X2), pengalaman kerja (X3) dan tarif (X4) mempunyai pengaruh yang sangat kuat terhadap pendapatan. Data tersebut juga menunjukkan bahwa variabel bebas mampu menjelaskan persentase sumbangan terhadap naik turunnya pendapatan sebesar 99,1%, sedangkan sisanya 9% perubahan besarnya pendapatan disebabkan oleh faktor lain yang tidak dijelaskan dalam penelitian ini.

c. Uji Hipotesis

1) Uji Simultan (Uji F)

Untuk mengetahui adanya pengaruh jumlah jam kerja (X1), jumlah penumpang (X2), pengalaman kerja (X3) dan tarif (X4) terhadap pendapatan supir angkot di Kabupaten Polewali Mandar secara bersama-sama digunakan alat analisis yaitu uji F (*F-test*). Kriteria dalam pengambilan keputusan dalam uji F ini yaitu dimana apabila nilai signifikansi $> 0,05$ maka H_0 diterima dan H_a ditolak, dengan itu bahwa secara bersama-sama variabel jumlah jam kerja (X1), jumlah penumpang (X2), pengalaman kerja (X3) dan tarif (X4) terhadap pendapatan supir angkot di

Kabupaten Polewali Mandar (Y). Sebaliknya, apabila nilai signifikansi $< 0,05$ maka H_0 ditolak dan H_a diterima, yang dimana mempunyai arti bahwa secara bersama-sama variabel jumlah jam kerja (X1), jumlah penumpang (X2), pengalaman kerja (X3) dan tarif (X4) terhadap pendapatan supir angkot di Kabupaten Polewali Mandar (Y). kita dapat melihat hasil uji simultan pada tabel dibawah ini.

Tabel 4.10 Hasil Uji simultan (Uji F)

ANOVA ^a						
Model	Sum of Squares	Df	Mean Square	F	Sig.	
1	Regression	1110045493716 6.924	4	2775113734291 .731	1327.583	.000 ^b
	Residual	98246505140.7 64	47	2090351173.20 8		
	Total	1119870144230 7.688	51			

a. Dependent Variable: pendapatan

b. Predictors: (Constant), tarif, jumlah jam kerja, pengalaman kerja, jumlah pendapatan

Sumber : Hasil Pengolahan (Data Primer) 2018

Berdasarkan dari hasil regresi diatas pada tabel 4.10, di peroleh nilai F sebesar dengan signifikan 1327 pengaruh variabel jumlah jam kerja (X1), jumlah penumpang (X2), pengalaman kerja (X3) dan tarif (X4) terhadap pendapatan supir angkot (Y) di Kabupaten Polewali Mandar, maka diperoleh nilai signifikan $0.000 < 0.05$. Hal ini menunjukkan bahwa keempat variabel bebas tersebut secara simultan berpengaruh signifikan.

2) Uji t

Uji t dalam penelitian ini digunakan untuk mengetahui tingkat signifikan pengaruh secara parsial antara variabel

Uji t dalam analisis ini dimaksudkan untuk mengetahui tingkat signifikansi pengaruh secara parsial antara variabel jumlah jam kerja (X1), jumlah penumpang (X2), pengalaman kerja (X3) dan tarif (X4) terhadap pendapatan supir angkot (Y). Kriteria dalam pengujian ini yaitu untuk mengetahui: apabila nilai signifikan antara variabel bebas terhadap variabel terikat, dan apabila nilai signifikan $> 0,05$ maka H_0 ditolak dan H_a diterima sehingga tidak ada pengaruh yang signifikan antara masing-masing variabel bebas terhadap variabel terikat.

Tabel 4.11 Hasil Uji Parsial (Uji t)

Model	Unstandardized Coefficients		Standardized Coefficients	T	Sig
	B	Std. Error	Beta		
(Constanta)	-2672039.932	124301.627		-21.496	0.00
Jumlah jam kerja	3494.807	730.778	.188	4.782	0.00
Jumlah penumpang	3647.152	187.889	.568	19.411	0.00
Pengalaman kerja	-9163.103	1441.013	-.165	-6.359	0.00
Tari	532.889	8.846	.871	60.244	0.00

Sumber : Hasil Pengolahan (Data Primer) 2018

Berdasarkan tabel 4.11 diatas menunjukkan perhitungan uji t dapat kita liat hasil pengujian parsial terhadap masing-masing jumlah jam kerja, jumlah penumpang, pengalaman kerja dan tarif terhadap pendapatan supir angkot dapat di analisis sebagai berikut:

1. Pengaruh jumlah jam kerja terhadap pendapatan supir angkot Kabupaten Polewali Mandar.

Berdasarkan pada tabel 4.11 diatas menunjukkan nilai signifikan untuk variabel jumlah jam kerja (X1) adalah 0,000 yang dinyatakan bahwa lebih kecil dari pada taraf $\alpha = 0,05$ ($0,000 < 0,05$) dari hasil tersebut dapat kita simpulkan bahwa variabel jumlah jam kerja (X1) mempunyai pengaruh yang positif dan signifikan terhadap pendapatan supir angkot. Dengan demikian dalam penelitian ini hipotesis H_0 ditolak dan H_a diterima.

2. Pengaruh jumlah penumpang terhadap pendapatan supir angkot di Kabupaten Polman

Berdasarkan pada tabel 4.11 diatas menunjukkan nilai signifikan untuk variabel jumlah penumpang (X2) adalah 0,000 yang dinyatakan bahwa lebih kecil dari taraf $\alpha = 0,05$ ($0,000 < 0,05$) dari hasil diatas tersebut dapat disimpulkan bahwa variabel jumlah penumpang (X2) mempunyai pengaruh positif dan signifikan terhadap pendapatan supir angkot. Dengan demikian dalam penelitian ini menolak H_0 dan menerima H_a

3. Pengaruh pengalaman kerja terhadap pendapatan supir angkot di Kabupaten Polewali Mandar.

Berdasarkan pada tabel 4.11 diatas menunjukkan nilai signifikan untuk variabel pengalaman kerja (X3) adalah 0,000 yang dinyatakan lebih kecil dari pada

taraf $\alpha = 0,05$ ($0,000 < 0,05$) dari hasil tersebut dapat kita simpulkan bahwa variabel pengalaman kerja (X3) mempunyai pengaruh negatif dan signifikan terhadap pendapatan supir angkot. Dengan demikian dalam penelitian ini hipotesis H_0 ditolak dan H_a diterima.

4. Pengaruh tarif terhadap pendapatan supir angkot di Kabupaten Polewali Mandar.

Berdasarkan pada tabel 4.11 menunjukkan nilai signifikan untuk variabel tarif (X4) adalah 0,000 diatas menunjukkan bahwa lebih kecil dari pada taraf $\alpha = 0,05$ ($0,000 < 0,05$) dari hasil tersebut dapat kita tarik kesimpulan bahwa variabel tarif (X4) mempunyai pengaruh positif dan signifikan terhadap pendapatan supir angkot. Dengan demikian dalam penelitian ini hipotesis H_0 ditolak dan H_a diterima.

C. Pembahasan Hasil Penelitian

Penelitian ini bertujuan untuk mengetahui pengaruh dari variabel independen, jumlah jam kerja, jumlah penumpang, pengalaman kerja dan tarif terhadap pendapatan supir angkot di Kabupaten Polewali Mandar baik secara serentak maupun parsial. Hasil penelitian dapat dilihat dari uji F dan uji t serta koefisien regresi dari masing-masing variabel.

Hasil regresi secara parsial melalui uji t dari variabel bebas yaitu jumlah jam kerja, jumlah penumpang, pengalaman kerja dan tarif pada analisis data menunjukkan adanya pengaruh yang nyata atau signifikan terhadap pendapatan. Hal ini dibuktikan dari hasil uji t dan nilai koefisien regresi dari masing-masing variabel bebas tersebut, di bawah ini merupakan pembahasan secara parsial.

1. Pengaruh jumlah Jam Kerja Terhadap Pendapatan Supir Angkot

Jumlah jam kerja yang digunakan supir angkot di Kabupaten polewali Mandar sebesar 240-300 jam kerja dalam satu bulan, rata-rata jumlah jam kerja yang digunakan dalam satu bulan sebesar 300. Banyaknya Jumlah jam kerja yang digunakan supir angkot menentukan pendapatan yang akan diperoleh karena cukup banyak waktu untuk mendapatkan penumpang.

Variabel bebas jumlah jam kerja (X_2) mempunyai koefisien regresi sebesar 4.782 menunjukkan pengaruh jumlah jam kerja memiliki pengaruh positif (+), artinya jumlah jam kerja dinaikkan satu jam maka hal tersebut akan membuat pendapatan supir angkot di Kabupaten Polewali Mandar meningkat, dengan asumsi jumlah penumpang (X_2), pengalaman kerja (X_3) dan tari (X_4) dianggap konstant

Variabel jumlah jam kerja berpengaruh signifikan terhadap besarnya pendapatan, hasil penelitian sama dengan yang di kemukakan oleh Mubyarto (1990:30). “Tingkat pencurahan jam kerja adalah persentase banyak sedikitnya jam kerja yang dicurahkan terhadap jumlah jam kerja yang tersedia”. Jam kerja dan pendapatan merupakan variabel yang sangat sulit dipisahkan karena upah dan pendapatan diperoleh seseorang dari suatu pekerjaan melalui pencurahan jam kerja untuk bekerja menghasilkan barang dan jasa.

Sudarman (1990:60) menyatakan bahwa besarnya pendapatan seseorang tergantung pada sedikit banyaknya waktu yang digunakan untuk bekerja, semakin lama ia bekerja akan semakin besar pula penghasilannya semakin lama orang bekerja semakin sedikit waktu yang tersedia untuk bersenang-senang.

2. Pengaruh Jumlah Penumpang Terhadap Pendapatan

Hasil penelitian ini menunjukkan bahwa Variabel jumlah penumpang (X3) berpengaruh positif dan signifikan terhadap pendapatan supir angkot di Kabupaten Polewali mandar dengan nilai koefisien sebesar 19.411 yang artinya bahwa apabila jumlah penumpang meningkat maka pendapatan supir angkot akan meningkat dengan asumsi jumlah jam kerja (X1), pengalaman kerja (X3) dan tarif (X4) adalah konstan.

Menurut Juara dkk (2016) mengatakan bahwa jumlah penumpang akan sangat berpengaruh terhadap tinggi rendahnya pendapatan supir angkutan kota. Jika keadaan lagi ramai maka penumpang yang akan di angkuta juga akan banyak, hal tersebut akan mempengaruhi pendapatansupir begitu juga dengan sebaliknya. Dengan banyaknya transportasi yang semakin muda, maka supir angkutan kota sangat bergantung memperoleh penumpang yang banyak.

3. Pengaruh Pengalaman Kerja Terhadap Pendapatan

Variabel pengalaman kerja (X3) berpengaruh negatif dan signifikan terhadap pendapatan supir angkot di Kabupaten Polewali Mandar dengan nilai koefisien -6.359, artinya bahwa apabila pengalaman kerja meningkat 1 tahun, maka pendapatan supir angkot akan menurun pertahun dengan asumsi variabel jumlah jam kerja, jumlah penumpang dan tarif adalah konstan.

Moenir (1998:41) bahwa semakin lama seseorang dalam bekerja maka seseorang tersebut semakin berpengalaman, matang dan mahir dalam pekerjaan yang dipertanggung jawabkan kepadanya. Pengalaman kerja seseorang tidak mudah dicatat melalui survei, oleh sebab itu tingkat umur sering dianggap indikator

masa kerja dengan asumsi bahwa masa kerja adalah umur pada tahun yang berlaku dikurangi umur pada saat mulai bekerja. Lama bekerja merupakan suatu ukuran dalam praktek latihan yang ditujukan untuk meningkatkan keterampilan pekerja baik secara horisontal maupun secara vertikal. Secara horisontal berarti memperluas aspek-aspek atau jenis pekerjaan yang diketahui. Peningkatan secara vertikal berarti memperdalam mengenai mutu di bidang tertentu.

W. Artur Lewis berpendapat bahwa pertumbuhan ekonomi itu akan dapat menguntungkan bagi masyarakat bukan karena kesejahteraan ekonomi itu diperlukan untuk meningkatkan kebahagiaan dalam hidup tetapi kesejahteraan itu akan menambah jalaran pilihan untuk memilih yang lebih manusiawi. Kesejahteraan itu akan memberikan padanya kemerdekaan mereka dalam memilih peluang-peluang yang lebih besar memiliki barang dan jasa lebih banyak atau menolak keinginan-keinginan yang mementikan makna materi dalam hidup untuk mencapai tujuan hidup yang lebih damai (Todaro 1995,1995 : 144). Dengan adanya pilihan itu berarti seseorang yang bekerja dalam kurung waktu yang lebih lama pada bidang yang sama atau sejenis menunjukkan bahwa pekerjaan yang ada. Semakin lama masa kerjanya maka ia pun akan semakin terampil dalam bidangnya yang berarti pekerjaan sesuai dengan pilihan.

Lama bekerja seseorang akan semakin memperluas wawasannya, dan dengan demikian juga akan meningkatkan daya serapnya terhadap hal-hal yang baru. Pengalaman kerja dengan sendirinya juga akan dapat meningkatkan pengetahuan dan kecerdasan serta keterampilan seseorang. Semakin lama dan semakin intensif pengalaman kerja maka akan semakin bersalah peningkatan tersebut. Ini lah yang

memungkinkan orangbisa menghasilkan barang dan jasa yang semakin lama semakin banyak, beragam dan bermutu (Suroto, 1992:7).

4. Pengaruh Tarif Terhadap Pendapatan

Hasil dari penelitian ini menunjukkan bahwa tarif angkot berpengaruh secara positif dan signifikan terhadap pendapatan

Hasil penelitian ini menunjukkan bahwa tarif angkot berpengaruh secara positif dan signifikan terhadap pendapatan supir angkotdi Kabupaten Polewali Mandar dengan nilai koefisien 60.244 artinya bahwa apabila tarif meningkat maka pendapatan supir angkot akan meningkat dengan asumsi variabel jumlah jam ker (X1), jumlah penumpang (X2) dan pengalaman kerja (X3) adalah konstan.

Penentuan tarif merupakan salah satu hal komponen yang harus di perhatikan dalam pengoprasian angkutan umum/kotakarena pendapatan supir angkutan sangat bergantung pada hal.tersebut. dalam hal ini sangat diharapkan penyedia jasa dan pemerintah daerah dapat memberikan pelayanan yang lebih baik terhadap masyarakat (Budiman Dudi, 2009 : 152). Oleh karena itu sangat diperlukan perhatian bersar dalam penentuan tarif yang sesuai. Tarif yang sesuai adalah tarif yang tidak merugikan penyedia jasa dengan memperhatikan biaya oprasional karena kendaraa sehingga pemerintah daerah dapat meningkatkan pelayanan dalam bidang jasa transportasi serta mampu mempertimbangkan biaya yang dikeluarkan oleh pelanggan atau pengguna jasa angkutan kota.

BAB V

KESIMPULAN DAN SARAN

A. Kesimpulan

Berdasarkan hasil penelitian dan analisis data tentang pengaruh jumlah jam kerja, jumlah pendapatan, pengalaman kerja dan tarif terhadap pendapatan supir angkot di Kabupaten Polewali Mandar diperoleh kesimpulan sebagai berikut:

1. Faktor jumlah jam kerja mempunyai pengaruh positif dan signifikan terhadap pendapatan supir angkot di Kabupaten Polewali Mandar.
2. Faktor jumlah penumpang mempunyai pengaruh positif dan signifikan terhadap pendapatan supir angkot di Kabupaten Polewali Mandar.
3. Faktor pengalaman kerja mempunyai pengaruh negatif dan signifikan terhadap pendapatan supir angkot di Kabupaten Polewali Mandar.
4. Faktor tarif mempunyai pengaruh positif dan signifikan terhadap pendapatan supir angkot di Kabupaten Polewali Mandar.

B. Saran

Berdasarkan hasil penelitian ini dan analisis data maka peneliti memberikan saran agar pengembangan sektor transportasi yang menjadi salah satu faktor pertumbuhan ekonomi, penting adanya agar terus diperhatikan oleh pemerintah Kabupaten Polewali Mandar baik dari segi aturan maupun dari segi pembangunan infrastruktur jalan raya, sangat penting buat pemerinah Kabupaten

Polewali Mandar untuk membuat kebijakan yang tidak merugikan masyarakat, penyedia layanan transportasi angkutan kota dan masyarakat yang berprofesi sebagai supir angkutan kota.



DAFTAR PUSTAKA

- Adisasmita, Rahardjo. (2010). *Dasar-Dasar Ekonomi Transportasi*. Makasar :Graha Ilmu.
- Alimuddin. (2013). “Analisis Fakor-Faktor Yang Mempengaruhi permintaan kendaraan roda dua di kota makassar”. *Jurnal Fakultas Ekonimi Dan Bisnis Universitas Brawijaya*, Malang.
- Alison, pridmore. (2011). *Public Acceptability of Sustainable Transport Measures*. Discussion paper. Insitute for Environtment and Sustainability, European Commission – Joint Research CentreReview of Public Affairs, University of Sydney. 1(2): h: 47-62.
- Andiningsari, Pratiwi. “*Hubungan Faktor Internal dan Eksternal Pengemudi Terhadap Kelelahan Pada Pengemudi Travel X-Trans Jakarata Trayek Jakarta-Bandung Tahun 2009*”. *Skripsi* Fakultas Kesehatan Masyarakat, Universitas Indonesia Depok.
- Bintarto. (1996). *Tenaga Kerja Dalam Pembangunan*. Universitas Indonesia.
- Boediono. (1991). *Ekonomi Makro*. Yogyakarta : BPFE UGM.
- Budiman, Dudi. 2009. *Penentuan Struktur dan Besar Tarif Trans Metro Bandung Koridor Jalan Soekarno Hatta Berdasarkan Pola Pergerakan Dan Kemampuan Membayar Masyarakat*. *Jurnal Perencanaan Wilayah Dan Kota*, Institut Teknologi Bandung, 20(3) : H: 151-166.
- David A. Hensher. (2000). *Urban Public Transport Challenges*. The Drawing Board : An.
- Departeman Agama RI. *Al-Qura ’andanTerjemahannya*. Bandung: CV. Penerbit J-ART, 2005.
- Depertemen Agama RI, *Al-Qur ’an dan terjemahan*, (Bogor, 2007).
- Diem Trinh. *Measuring Tourist’s Satisfaction With Public Transport In Munich, Germany, International Jurnalno Of Business Tourism And Applied Sciences*. (2013) 1 (1) : h: 74-83.
- Ersoy, Aksel. (2012). *Understanding dynamics of local and regional economi development in emerging economies*. *Bulleting of indonesia economic studies*, 25 (4) h : 1079-1088

- Hendra Muliawan dan Ketut Sutrisna.” *Analisis Pendapatan Sopir Angkutan Kota Sebelum Dan Sesudah Pembangunan Terminal Mengwi*” *Jurusan Ekonomi Pembangunan Fakultas Ekonomi Universitas Udayana*. E-jurnal EP unud, 5 [12]: 1567-1585. Desember 2016.
- Kadir, Abdul Muhammad, *Hukum Pengangkutan Niaga* (Citra Aditya Bakri, Bandung, 1998), H : 719.
- M. Khezwanadan D A C Maunder. *International Experiences Of Deregulated* 1994.
- Meta Suryani, Anis Mashdurohatu.” *Penegakan Hukum Terhadap Eksistensi Becak Bermotor Umum (Bentor) Berdasarkan Undang-Undang Nomor 22 Tahun 2009 Tentang Lalu Lintas Dan Angkutan Jalan*”. Dosen Fakultas Hukum Universitas Samudra Langsa (UNSAM), Dosen Fakultas Hukum UNISSULA, *jurnal Pembaharuan Hukum*. Volume III No. 1 Januari - April 2016.
- Michael Greenberg dan John Rene. 2005. “*Physical Activity And Use Of Suburban Train Station: An Exploratori Analysis*”. *Jornal Of Public Transporation*, Rutgers University. 8 (3): Hal : 89-116.
- Moenir. R. (1998). *Teori-Teori Kependudukan*. Jakarta : Bina Aksara.
- Mubyarto. (1990). *Peluang kerja dan berusaha di pedesaan*. Yogyakarta : BPFE UGM. Hal: 30.
- Ibrahim, Nana Sudjana. (1989). *Penelitian dan Penelitian Pendidikan*. Bandung : Sinar Baru. Hal: 64.
- Nurul Siyamsari Katili. (2016).”*Skripsi*” *Strategi Adaptif Tukang Bentor Dalam Mewujudkan Kesejahteraan Keluarga (Studi Kasus Tukang Bentor Yang Beroperasi Di Depan Kampus Ii Universitas Islam Negeri Alauddin Makassar)*”, Fakultas Dakwah Dan Komunikasi Uin Alauddin Makassar.
- Nur Syam Aksa, *Pengantar Transportasi Wilayah Dan Kota* (Cet. I: Makassar, Universitas Alauddin, 2014), Hal 13-14.
- Nur Aisah El, “*Skripsi*”. *Analisis produksi pendapatan usaha tarikentang berdasarkan luas lahan*. (makassar univesitas muslim indonesia, 2005), hal: 20.
- R. Soetarno, *Ensikolopedia Ekonimi.*, (Jakarta: Bina Askara), 1989.

- Octaviana Arisinta.”*Perbedaan Pendapatan Sopir Angkutan Umum Sebelum Dan Sesudah Adanya Jembatan Suramadu Di Pelabuhan Kamal Trayek D3 (Kamal-Bangkalan)”* *STKIP PGRI Bangkalan Ekspektra : Jurnal Bisnis dan Manajemen*, (26 April 2017). P, 1, Nomor 2, Hal: 89-102.*Perilaku Menyimpang*. Jakarta : Rajawali. 1982.
- Salim, Abbas. “Manajemen Transportasi “. (Jakarta: PT Raja Grafindo Persada, 2002).
- Sudarman. A, (1990). *Teori Ekonomi Mikro*. Yogyakarta. BPFE UGM. Hal: 60.
- Siregar, M. *Beberapa Masalah Ekonomi dan Manajemen Pengangkutan*.1981.
- Soekartawi, Fakatror-faktor produksi, Salemba empat. Jakarta. Hal :132. 2002.
- Sukirno, S . *Ekonomi Pembangunan, Proses, Masalah Dan Dasar Kebijakan*, Jakarta : LPFE UI. 1995.
- Sumardi, M dan Hans DE (1982). *Sumber Pendapatan Kebutuhan Pokok dan Perilaku Menyimpang*. Jakarta : Rajawali.
- Suroto. *Startegi Pembangunan Dan Perencanaan Kesempatan Kerja*. Yogyakarta Gajah Mada University Press. 1992.h :7.
- Tamin, Ofyar Z. *Perencanaan dan Pemodelan Transportasi Terhadap Kelelahan Pada Pengemudi Travel X-Trans Jakarat Trayek Jakarta-Bandung*: ITB, 2000
- Tessa, Viola Anastasya. dkk.“*Evaluasi Pelayanan Transportasi Bentor Di Kota Kotamobagu Berdasarkan Persepsi Pengguna*.” Fakultas Teknik, Jurusan Perencanaan Wilayah dan Kota Universitas Sam Ratulangi Manado.
- Todaro, M.P. 1995. *Ekonomi Untuk Negara Berkembang*. Jakarta : Bumi Aksara
- Wiryonohasmono., (1982). “*Konsep Pendapatan Rumah Tangga Indonesia*”. Salemba Empat. Jakarta, Hal: 3
- Zulhaji, Muh, Yahya, dan Saharuna.” *Perancangan Sistem Pengereman Bentor Model Cakram*”. Fakultas Telarik Universitas Negeri Makassar. *Jurnal Scienifc Pinisi*, Vohme 2, Nonor 2, Oktobet 2016, h:143-150.

L


A

M

P

I

R



UNIVERSITAS ISLAM NEGERI

ALAUDDIN

M A K A S S A R

N

KUISIONER PENELITIAN

JUDUL : ANALISIS FAKTOR-FAKTOR YANG MEMPENGARUHI PENDAPATAN SUPIR ANGKOT DI KABUPATEN POLEWALI MANDAR.

A. Data Diri Penulis

1. Nama : **RISWAN**
2. Nim : 90300114155
3. Semester : Delapan (8)
4. Jurusan : Ilmu Ekonomi
5. Fakultas : Ekonomi dan Bisnis Islam

Kuisisioner ini dimaksudkan untuk penulisan skripsi sebagai persyaratan tugas akhir pada Jurusan Ilmu Ekonomi Fakultas Ekonomi dan Bisnis Islam Universitas Islam Negeri Alauddin Makassar. Hasil kuisisioner ini tidak untuk dipublikasikan, melainkan untuk kepentingan penelitian semata. Kepada responden, penulis mengucapkan terima kasih atas bantuan, kesediaan waktu dan kerjasamanya.

Petunjuk Pengisian

- Baca dan simaklah pertanyaan dengan teliti
- Untuk pertanyaan yang berupa isian, mohon diisi dengan jawaban yang singkat dan jelas.

A. IDENTITAS RESPONDEN

1. Nama :
2. Umur :
3. Alamat :
4. Pendidikan terakhir:

- Tidaksekolah
- SMA / sederajat
- SD / sederajat
- Sarjana
- SMP / sederajat

B. DAFTAR PERTANYAAN

Pendapatan :

1. Berapa jumlah pendapatan kotor anda dalam satu hari?
.....
....
2. Berapa biaya operasional yang dikeluarkan dalam satu hari ?
 - a. Bensin:.....
 - b. konsumsi.....
 - c. Retribusi.....

Jumlah Jam Kerja

1. Jam berapa anda mulai berangkat bekerja ?
.....
...
2. Jam berapa anda berhenti bekerja ?
.....
.....

Jumlah Penumpang

1. Berapa res anda dalam satu hari ?
.....
....
2. Berapa jumlah penumpang yang anda peroleh dalam setiap res ?
.....
....
3. Rata-rata jumlah penumpang yang peroleh dalam setiap harinya ?
.....
....

Pengalaman kerja

1. Pada tahun berapa anda mulai bekerja sebagai supir angkot ?
.....
.....

Tarif

1. Berapa tarif yang di kita berlakukan untuk penumpang bayar ?

.....
.....

Milik angkutan

a. ya

b. tidak



UNIVERSITAS ISLAM NEGERI
ALAUDDIN
M A K A S S A R

DOKUMENTASI PENELITIAN







Descriptive Statistics

	Mean	Std. Deviation	N
pendapatan	2090673.08	468596.181	52
jumlah jam kerja	275.77	25.232	52
jumlah penumpang	529.23	72.979	52
pengalaman kerja	26.44	8.433	52
Tarif	3961.54	765.981	52

Correlations

		pendapatan	jumlah jam kerja	jumlah penumpang	pengalaman kerja	tarif
Pearson Correlation	pendapatan	1.000	.482	.531	.466	.776
	jumlah jam kerja	.482	1.000	.878	.823	-.080
	jumlah penumpang	.531	.878	1.000	.661	-.108
	pengalaman kerja	.466	.823	.661	1.000	.115
	tarif	.776	-.080	-.108	.115	1.000
Sig. (1-tailed)	pendapatan	.	.000	.000	.000	.000
	jumlah jam kerja	.000	.	.000	.000	.287
	jumlah penumpang	.000	.000	.	.000	.224
	pengalaman kerja	.000	.000	.000	.	.208
	tarif	.000	.287	.224	.208	.
N	pendapatan	52	52	52	52	52
	jumlah jam kerja	52	52	52	52	52
	jumlah penumpang	52	52	52	52	52
	pengalaman kerja	52	52	52	52	52
	tarif	52	52	52	52	52

Variables Entered/Removed^a

Model	Variables Entered	Variables Removed	Method

1	tarif, jumlah jam kerja, pengalaman kerja, jumlah penumpang ^b	. Enter
---	--	---------

a. Dependent Variable: pendapatan

b. All requested variables entered.

Model Summary^b

Model	R	R Square	Adjusted R Square	Std. Error of the Estimate	Change Statistics					Durbin-Watson
					R Square Change	F Change	df1	df2	Sig. F Change	
1	.996 ^a	.991	.990	45720.358	.991	1327.583	4	47	.000	1.925

a. Predictors: (Constant), tarif, jumlah jam kerja, pengalaman kerja, jumlah penumpang

b. Dependent Variable: pendapatan

ANOVA^a

Model		Sum of Squares	df	Mean Square	F	Sig.
1	Regression	1110045493716 6.924	4	2775113734291 .731	1327.583	.000 ^b
	Residual	98246505140.7 64	47	2090351173.20 8		
	Total	1119870144230 7.688	51			

a. Dependent Variable: pendapatan

b. Predictors: (Constant), tarif, jumlah jam kerja, pengalaman kerja, jumlah penumpang

Coefficients^a

Model	Unstandardized Coefficients	Standardized Coefficients	t	Sig.	Correlations	Collinearity Statistics

	B	Std. Error	Beta			Zero-order	Partial	Part	Tolerance	VIF
(Constant)	- 2672039.9 32	124301.6 27	-	21.496	.000					
1 jumlah jam kerja	3494.807	730.778	.188	4.782	.000	.482	.572	.065	.121	8.295
jumlah penumpang	3647.152	187.889	.568	19.411	.000	.531	.943	.265	.218	4.587
pengalaman kerja	-9163.103	1441.013	-.165	-6.359	.000	.466	-.680	-.087	.278	3.603
tarif	532.889	8.846	.871	60.244	.000	.776	.994	.823	.893	1.120

a. Dependent Variable: pendapatan

Collinearity Diagnostics^a

Model	Dimension	Eigenvalue	Condition Index	Variance Proportions				
				(Constant)	jumlah jam kerja	jumlah penumpang	pengalaman kerja	tarif
1	1	4.902	1.000	.00	.00	.00	.00	.00
2	2	.064	8.757	.00	.00	.00	.25	.13
3	3	.029	13.101	.01	.00	.03	.11	.55
4	4	.005	31.467	.21	.00	.42	.16	.25
5	5	.001	84.945	.78	.99	.56	.48	.07

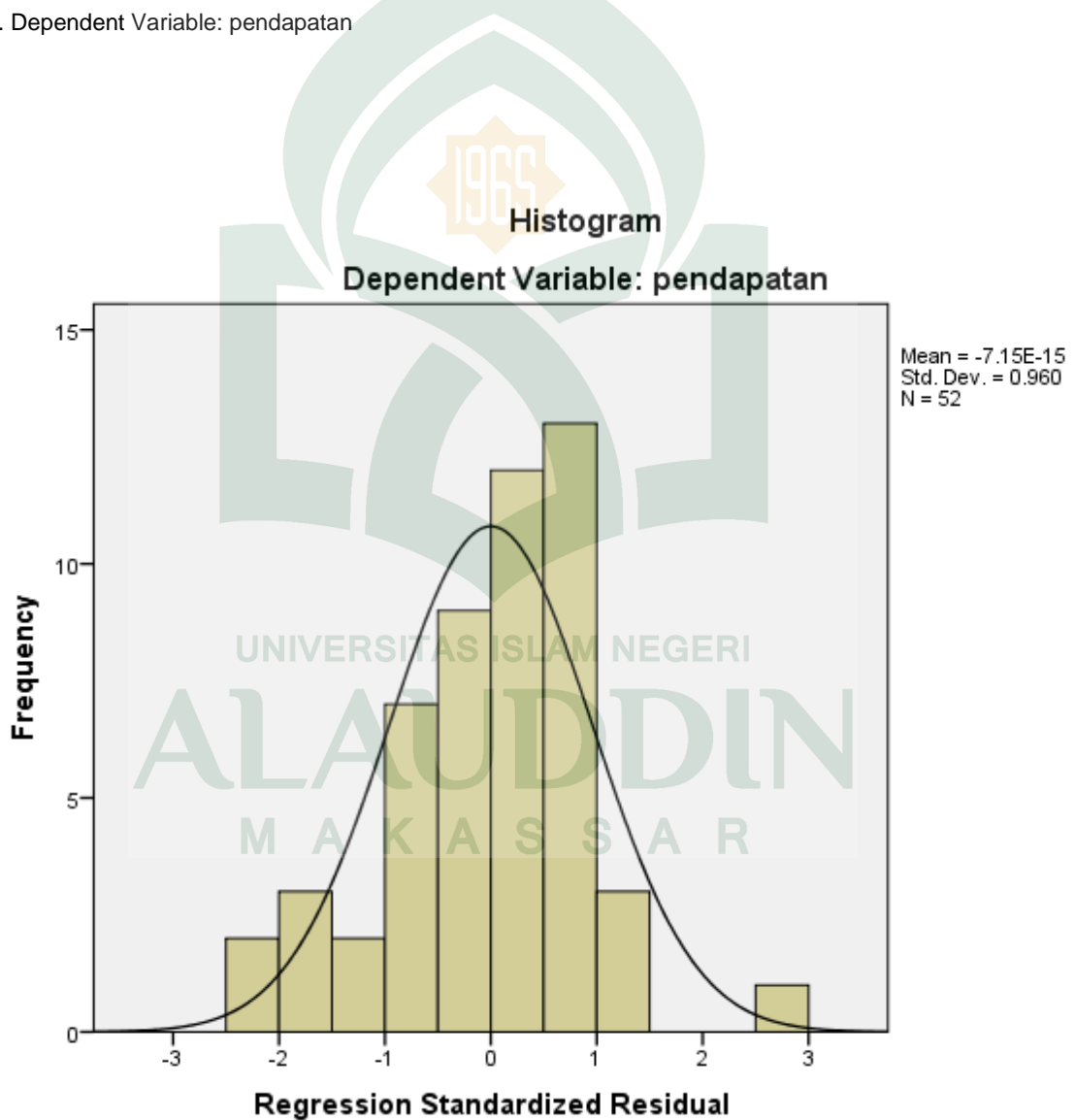
a. Dependent Variable: pendapatan

Residuals Statistics^a

	Minimum	Maximum	Mean	Std. Deviation	N
Predicted Value	767896.06	2908612.00	2090673.08	466536.150	52
Std. Predicted Value	-2.835	1.753	.000	1.000	52
Standard Error of Predicted Value	8206.211	33767.129	13371.076	4758.689	52
Adjusted Predicted Value	639784.69	2904239.00	2090610.10	471297.738	52

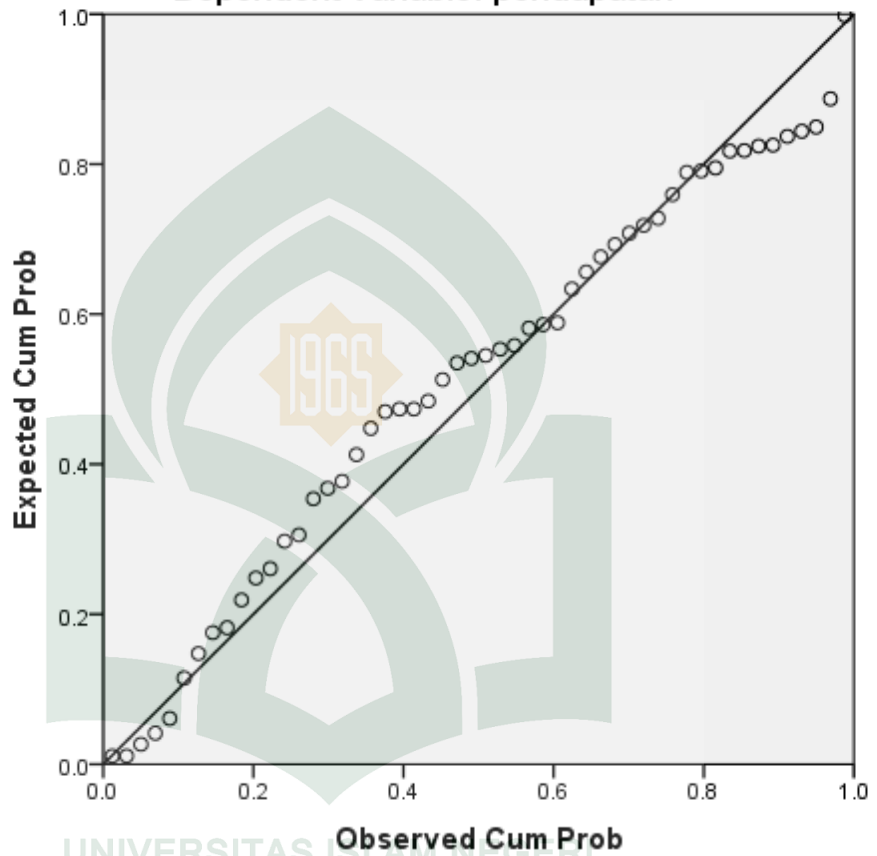
Residual	-104792.313	132103.922	.000	43890.797	52
Std. Residual	-2.292	2.889	.000	.960	52
Stud. Residual	-3.393	4.055	.001	1.125	52
Deleted Residual	-230120.250	260215.297	62.977	63311.102	52
Stud. Deleted Residual	-3.864	4.976	.004	1.232	52
Mahal. Distance	.662	26.838	3.923	4.687	52
Cook's Distance	.000	3.190	.128	.577	52
Centered Leverage Value	.013	.526	.077	.092	52

a. Dependent Variable: pendapatan

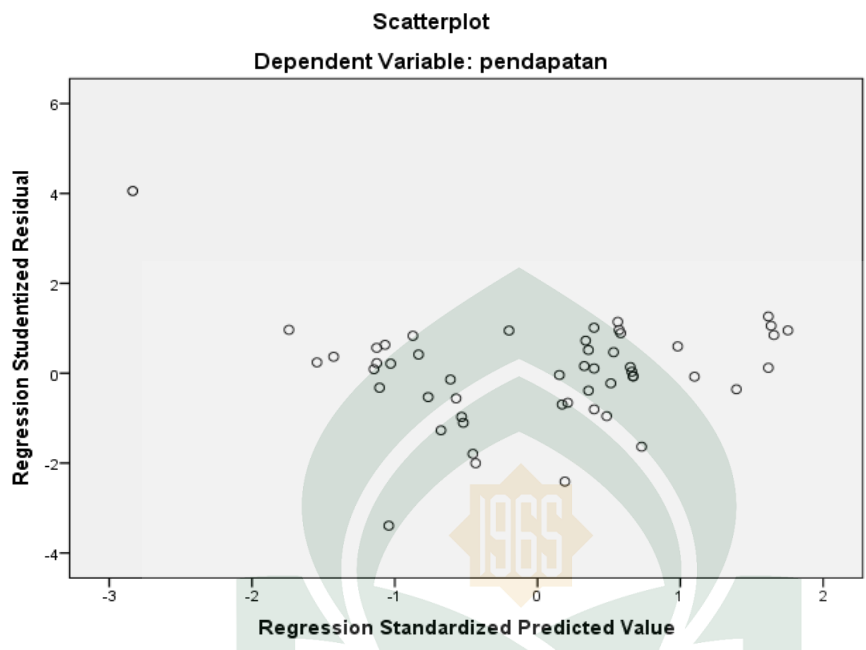


Normal P-P Plot of Regression Standardized Residual

Dependent Variable: pendapatan



UNIVERSITAS ISLAM NEGERI
ALAUDDIN
M A K A S S A R



UNIVERSITAS ISLAM NEGERI
ALAUDDIN
M A K A S S A R

RIWAYAT HIDUP



RISWAN, lahir di Puawang pada tanggal 13 April 1995. Anak kedua dari empat bersaudara, putra dari pasangan Bapak Rustam dan Ibu Jawati.

Penulis mengawali pendidikan formal pada tahun 2002 di Mis DDI Madatte dan tamat pada tahun 2008.

Kemudian pada tahun yang sama penulis melanjutkan

pendidikan di SMP Negeri 4 Polewali dan tamat pada tahun 2011. Selanjutnya pada tahun yang sama pula penulis melanjutkan pendidikan di SMA Negeri 2 Polewali dan tamat pada tahun 2014.

Melalui Penerimaan Mahasiswa jalur UMM pada tahun 2014, penulis berhasil lolos seleksi dan terdaftar sebagai Mahasiswa Jurusan Ilmu Ekonomi di bawah naungan Fakultas Ekonomi dan Bisnis Islam Universitas Islam Negeri (UIN) Alauddin Makassar.