

**PENGARUH PERENCANAAN ANGGARAN, KEJELASAN SASARAN ANGGARAN,
SISTEM PELAPORAN DAN SISTEM PENGENDALIAN INTERNAL
TERHADAP AKUNTABILITAS KINERJA PEMERINTAHAN
KABUPATEN POLEWALI MANDAR**



Skripsi

Diajukan untuk Memenuhi Salah Satu Syarat Meraih
Gelar Sarjana Ekonomi Jurusan Akuntansi pada
Fakultas Ekonomi dan Bisnis Islam
UIN Alauddin Makassar

YULIA CANTIKA

90400114097

**JURUSAN AKUNTANSI
FAKULTAS EKONOMI DAN BISNIS ISLAM
UNIVERSITAS ISLAM NEGERI ALAUDDIN MAKASSAR
2018**

PERNYATAAN KEASLIAN SKRIPSI

Mahasiswa yang bertanda tangan di bawah ini:

Nama : Yulia cantika
NIM : 90400114097
Tempat/Tgl. Lahir : Wonomulyo, 25 Juli 1995
Jur/Prodi/Konsentrasi : Akuntansi
Fakultas/Program : Ekonomi dan Bisnis Islam
Alamat : Perum. Bumi Aroepala Blok E4
Judul : Pengaruh Perencanaan Anggaran, Kejelasan Sasaran Anggaran, Sistem Pelaporan, dan Sistem Pengendalian Internal Terhadap Akuntabilitas Kinerja Pemerintahan Kabupaten Polewali Mandar.

Menyatakan dengan sesungguhnya dan penuh kesadaran bahwa skripsi ini benar adalah hasil karya sendiri. Jika di kemudian hari terbukti bahwa ini merupakan duplikat, tiruan, plagiat, atau dibuat oleh orang lain, sebagian atau seluruhnya, maka skripsi dan gelar yang diperoleh karenanya batal demi hukum.

Samata-Gowa, November 2018

Penyusun,

Yulia Cantika
NIM. 90400114097







PENGESAHAN SKRIPSI

Skripsi yang berjudul **“Pengaruh Perencanaan Anggaran, Kejelasan Sasaran Anggaran, Sistem Pelaporan, dan Sistem Pengendalian Internal Terhadap Akuntabilitas Kinerja Pemerintahan Kabupaten Polewali Mandar”**, yang disusun oleh **YULIA CANTIKA**, NIM : 90400114097, Mahasiswa Jurusan Akuntansi pada Fakultas Ekonomi dan Bisnis Islam Negeri Alauddin Makassar, telah diuji dan dipertahankan dalam sidang Munaqasyah yang diselenggarakan pada hari jumat, tanggal 23 November 2018, bertepatan dengan 1440 H, dan dinyatakan telah diterima sebagai salah satu syarat memperoleh gelar Sarjana Akuntansi pada Fakultas Ekonomi dan Bisnis Islam, Jurusan Akuntansi.

Samata-Gowa, ~~30~~ 30 November 2018

22 Rabiul Awwal 1440 H

DEWAN PENGUJI

Ketua	: Prof. Dr. H. Ambo Asse, M.Ag.	()
Sekretaris	: Prof. Dr. H. Muslimin Kara, M.Ag.	()
Munaqasyah I	: Andi Wawo, SE., Ak.	()
Munaqasyah II	: Ismawati, SE., M.Si.	()
Pembimbing I	: Memen Suwandi SE., M.Si.	()
Pembimbing II	: Ahmad Efendi, SE., MM.	()

Diketahui Oleh :


Dekan Fakultas Ekonomi dan Bisnis Islam
UIN Alauddin Makassar

Prof. Dr. H. Ambo Asse, M.Ag
NIP. 19581022 198703 1 002

KATA PENGANTAR



Puji syukur penulis persembahkan keharibaan Allah Rabbal Alamin, zat yang menurut Al-Qur'an kepada yang tidak diragukan sedikitpun ajaran yang dikandungnya, yang senantiasa mencurahkan dan melimpahkan kasih sayang-Nya kepada hamba-Nya dan dengan hidayah-Nya jualah sehingga penulis dapat menyelesaikan skripsi ini. Salawat dan Salam kepada rasulullah Muhammad SAW. yang merupakan rahmatan Lil Alamin yang mengeluarkan manusia dari lumpur jahiliyah, menuju kepada peradaban yang Islami. Semoga jalan yang dirintis beliau tetap menjadi obor bagi perjalanan hidup manusia, sehingga ia selamat dunia akhirat.

Skripsi dengan judul **“Pengaruh Perencanaan Anggaran, Kejelasan Sasaran Anggaran, Sistem Pelaporan, dan Sistem Pengendalian Internal terhadap Akuntabilitas Kinerja Pemerintahan Kabupaten Polewali Mandar”** penulis hadirkan sebagai salah satu prasyarat untuk menyelesaikan studi S1 dan memperoleh gelar Sarjana Akuntansi di Universitas Islam Negeri Alauddin Makassar.

Sejak awal terlintas dalam pikiran penulis akan adanya hambatan dan rintangan, namun dengan adanya bantuan moril maupun materil dari segenap pihak yang telah membantu memudahkan langkah penulis. Menyadari hal tersebut, maka penulis menyampaikan terima kasih yang sebesar-besarnya kepada segenap pihak yang telah membantu penyelesaian skripsi ini.

Secara khusus penulis menyampaikan terimakasih kepada kedua orang tua tercinta ayahanda Priono dan Ibunda Sulastri yang telah melahirkan, mengasuh, membesarkan dan mendidik penulis sejak kecil dengan sepenuh hati dalam buaian

kasih sayang kepada penulis. Dan kakak satu-satunya Meindar Eka Mentari yang telah mendukung dan mendengar keluh kesah penulis dalam segala hal.

Selain itu penulis juga mengucapkan terimakasih kepada berbagai pihak, diantaranya :

1. Bapak Prof. Dr. H. Musafir Pababbari, M.Si, selaku Rektor beserta Wakil Rektor I, II, III dan IV UIN Alauddin Makassar.
2. Bapak Prof. Dr. H. Ambo Asse., M.Ag selaku Dekan beserta Wakil Dekan I, II, dan III Fakultas Ekonomi dan Bisnis Islam UIN Alauddin Makassar.
3. Bapak Jamaluddin M., SE., M.Si selaku Ketua Jurusan Akuntansi UIN Alauddin Makassar.
4. Bapak Memen Suwandi SE., M.Si selaku Sekretaris Jurusan Akuntansi UIN Alauddin Makassar.
5. Ibu Dr. Lince Bulutoding, S.E., M.Si selaku Penasihat Akademik yang selalu memberikan nasihat kepada penulis.
6. Bapak Memen Suwandi, SE., M.Si selaku pembimbing I dan Bapak Ahmad Efendi, SE., MM selaku pembimbing II yang dengan keikhlasannya telah bersedia meluangkan waktu ditengah kesibukannya dan memberikan bimbingan serta petunjuk kepada penulis sampai selesainya skripsi ini. Penulis secara pribadi memohon maaf atas segala kekurangan serta kekhilafan jikalau sempat membuat kecewa selama proses bimbingan skripsi ini, semoga doa dan dukungan Bapak dan Ibu menjadi berkah untuk penulis kedepannya.
7. Bapak Prof. Dr. Mukhtar Lutfi, M.Pd., Bapak Memen Suwandi, SE., M.Si dan Bapak Andi Wawo, SE., Ak, selaku penguji komprehensif yang telah meluangkan waktunya selama proses ujian komprehensif ini hingga penulis dapat melanjutkan ke proses selanjutnya yaitu seminar hasil.

8. Bapak Andi Wawo, SE., Ak dan Ibu Imawati, SE., M.Si selaku dosen penguji seminar hasil, terima kasih telah meluangkan waktunya dalam menghadiri seminar, terima kasih telah memberikan petunjuk, saran dan masukan kepada penulis.
9. Seluruh dosen Fakultas Ekonomi dan Bisnis Islam UIN Alauddin Makassar yang telah memberikan bekal ilmu dan pengetahuan yang bermanfaat. Penulis ingin memohon maaf yang sebesar-besarnya kepada seluruh dosen atas kesalahan dan tingkah laku yang penulis lakukan selama ini, baik sewaktu kuliah dan selama penyusunan skripsi ini.
10. Seluruh staf akademik, staf tata usaha, serta staf jurusan Akuntansi UIN Alauddin Makassar.
11. Pemerintah Kabupaten Polewali Mandar yang telah memberi izin kepada penulis untuk melakukan penelitian.
12. Muh. Zahlul Ridwan, sahabat dan sosok kakak yang telah menjadi orang yang penting dalam hidup penulis semenjak penulis melakukan studi di UIN Alauddin Makassar hingga saat ini, terima kasih telah menjadi orang yang selalu memberikan do'a, motivasi, semangat, dan dukungan yang luar biasa.
13. Sahabat seperjuangan Try Sutriani, Rosdiana, Fadila Putri Ananda, Iin Ekasawitry, Nirgahayu dan Sri Wahyuni. Terima kasih atas segala dukungan, pengalaman dan cerita yang telah kita rangkai bersama.
14. Rekan-rekan seperjuanganku angkatan 2014 (Contabilita) terima kasih atas segala motivasi dan bantuannya selama penyelesaian skripsi ini serta telah menjadi teman yang hebat bagi penulis.
15. Seluruh mahasiswa jurusan akuntansi UIN Alauddin Makassar, Kakak-kakak maupun adik-adik tercinta, terimakasih atas persaudaraannya.

16. Semua keluarga, teman-teman, dan berbagai pihak yang tidak dapat disebutkan satu per satu yang telah membantu penulis dengan ikhlas dalam banyak hal yang berhubungan dengan penyelesaian studi penulis.

Akhirnya dengan segala keterbukaan dan ketulusan, skripsi ini penulis persembahkan sebagai upaya maksimal dan memenuhi salah satu persyaratan untuk memperoleh gelar Sarjana Akuntansi pada UIN Alauddin Makassar dan semoga skripsi yang penulis persembahkan ini dapat bermanfaat. Aamiin. Kesempurnaan hanyalah milik Allah dan kekurangan tentu datangnya dari penulis. Kiranya dengan semakin bertambahnya wawasan dan pengetahuan, kita semakin menyadari bahwa Allah adalah sumber segala sumber ilmu pengetahuan sehinggalah dapat menjadi manusia yang bertakwa kepada Allah Subhanahu Wa Ta'ala.

Penulis,

YULIA CANTIKA
NIM. 90400114097

UNIVERSITAS ISLAM NEGERI
ALAUDDIN
M A K A S S A R

DAFTAR ISI

JUDUL	i
PERNYATAAN KEASLIAN SKRIPSI	ii
PENGESAHAN	iii
KATA PENGANTAR	iv
DAFTAR ISI	viii
DAFTAR TABEL	xi
DAFTAR GAMBAR	xiii
ABSTRAK	xiv
BAB I : PENDAHULUAN	1-24
A. Latar Belakang Masalah	1
B. Rumusan Masalah	8
C. Definisi Operasional	9
D. Pengembangan Hipotesis	12
E. Penelitian Terdahulu	18
F. Tujuan dan Manfaat Penelitian	22
BAB II : TINJAUAN TEORETIS	25-40
A. <i>Agency Theory</i>	25
B. Anggaran	26
C. Perencanaan Anggaran	30
D. Sasaran Anggaran	33
E. Sistem Pelaporan	34
F. Pengendalian Internal	36

G. Akuntabilitas Kinerja	37
H. Kerangka Pikir	39
BAB III: METODOLOGI PENELITIAN	41-51
A. Jenis dan Lokasi Penelitian	41
B. Pendekatan Penelitian	41
C. Populasi dan Sampel	42
D. Jenis dan Sumber Data	43
E. Metode Pengumpulan Data	43
F. Instrumen Penelitian	44
G. Metode Analisis Data	45
BAB IV : HASIL PENELITIAN DAN PEMBAHASAN	52-108
A. Gambaran Umum Kabupaten Polewali Mandar	52
B. Gambaran Umum Badan Keuangan Kabupaten Polewali Mandar	60
C. Gambaran Responden	66
D. Uji Kualitas Data	79
E. Uji Asumsi Klasik	82
F. Hasil Uji Hipotesis	88
G. Pembahasan	99
BAB V : PENUTUP	109-111
A. Kesimpulan	109
B. Keterbatasan Penelitian	110
C. Implikasi Penelitian	111

DAFTAR PUSTAKA 112-115

LAMPIRAN-LAMPIRAN

RIWAYAT HIDUP



UNIVERSITAS ISLAM NEGERI
ALAUDDIN
M A K A S S A R

DAFTAR TABEL

Tabel 1.1 : Penelitian Terdahulu	18
Tabel 4.1 : Data Kuesioner	67
Tabel 4.2 : Karakteristik Responden Berdasarkan Jenis Kelamin	67
Tabel 4.3 : Karakteristik Responden Berdasarkan Usia	68
Tabel 4.4 : Karakteristik Responden Berdasarkan Tingkat Pendidikan	69
Tabel 4.5 : Karakteristik Responden Berdasarkan Latar Belakang Pendidikan	70
Tabel 4.6 : Karakteristik Responden Berdasarkan Masa Kerja	71
Tabel 4.7 : Deskripsi Deskripti Variabel	72
Tabel 4.8 : Deskripsi Item Pernyataan Variabel Perencanaan Anggaran	73
Tabel 4.9 : Deskripsi Item Pernyataan Variabel Kejelasan Sasaran Anggaran	75
Tabel 4.10 : Deskripsi Item Pernyataan Variabel Sistem Pelaporan	76
Tabel 4.11 : Deskripsi Item Pernyataan Variabel Pengendalian Internal	77
Tabel 4.12 : Deskripsi Item Pernyataan Variabel Akutabilitas Kinerja ..	78
Tabel 4.13 : Hasil Uji Validitas	80
Tabel 4.14 : Hasil Uji Reliabilitas	81
Tabel 4.15 : Hasil Uji Normalitas – <i>One Sample Kolmogorov-Smirnov</i>	83
Tabel 4.16 : Hasil Uji Multikolinearitas	85
Tabel 4.17 : Hasil Uji Heteroskedastisitas – Uji <i>Glejser</i>	87
Tabel 4.18 : Hasil Uji Koefisien Determinasi (R ²)	88

Tabel 4.19 : Hasil Uji F – Uji Simultan	89
Tabel 4.20 : Hasil Uji T – Uji Parsial	90
Tabel 4.21 : Hasil Uji Koefisien Determinasi (R ²)	93
Tabel 4.22 : Hasil Uji F – Uji Simultan	94
Tabel 4.23 : Hasil Uji T – Uji Parsial	95



DAFTAR GAMBAR

Gambar 2.1 : Rerangka Pikir	40
Gambar 4.1 : Logo Kabupaten Polewali Mandar	54
Gambar 4.2 : Hasil Uji Normalitas – <i>Normal Probability Plot</i>	84
Gambar 4.3 : Hasil Uji Heteroskedastisitas – Grafik <i>Scatterplot</i>	86



ABSTRAK

Nama : Yulia Cantika
Nim : 90400114097
Judul : Pengaruh Perencanaan Anggaran, Kejelasan Sasaran Anggaran, Sistem Pelaporan, dan Sistem Pengendalian Internal terhadap Akuntabilitas Kinerja Pemerintahan Kabupaten Polewali Mandar

Penelitian ini bertujuan untuk menguji Pengaruh Perencanaan Anggaran Kejelasan Sasaran Anggaran dan Sistem Pelaporan terhadap Akuntabilitas Kinerja Pemerintah Daerah dengan Sistem Pengendalian Internal Pemerintahan sebagai Variabel Moderating Pada Pemerintahan Kabupaten Polewali Mandar. Penelitian ini dilakukan pada Badan Keuangan Kabupaten Polewali Mandar.

Penelitian ini menggunakan pendekatan deskriptif-kuantitatif. Teknik pengambilan sampel menggunakan metode sampel jenuh, dengan jumlah responden dalam penelitian ini sebanyak 41. Analisis data menggunakan analisis regresi linear berganda dan analisis regresi moderasi atau *Moderated Regression Analysis (MRA)* dengan pendekatan analitik.

Hasil penelitian analisis regresi linear berganda menunjukkan bahwa Perencanaan Anggaran Kejelasan Sasaran Anggaran dan Sistem Pelaporan terhadap Akuntabilitas Kinerja. Analisis regresi moderasi menunjukkan bahwa pengendalian internal mampu memoderasi kejelasan sasaran anggaran dan sistem pelaporan terhadap akuntabilitas kinerja, sedangkan pengendalian internal tidak mampu memoderasi perencanaan anggaran terhadap akuntabilitas kinerja. Bagi Badan Keuangan Kabupaten Polewali Mandar, diharapkan dapat meningkatkan kinerja para pegawai. bagi peneliti selanjutnya agar dapat mengembangkan penelitian ini dengan meneliti faktor-faktor lain yang lebih berpengaruh terhadap akuntabilitas kinerja.

Kata Kunci: Penerencanaan Anggaran, Kejelasan sasaran Anggaran, Sistem Pelaporan, Sistem Pengendalian Internal, Akuntabilitas Kinerja.

BAB I

PENDAHULUAN

A. Latar Belakang

Penyelenggaraan otonomi daerah, pemerintah diberikan kewenangan yang luas untuk menyelenggarakan semua urusan pemerintah, hal itu tidak terlepas dari misi dan visi yang telah ditetapkan melalui kegiatan, program, atau kebijaksanaan. Ciri utama yang menunjukkan suatu daerah otonom mampu berotonomi terletak pada kemampuan keuangan daerah, artinya otonom harus memiliki kewenangan dan kemampuan untuk menggali sumber-sumber keuangan sendiri, mengelola dan menggunakan keuangan sendiri yang cukup memadai untuk membiayai penyelenggaraan pemerintah daerahnya. Ketergantungan kepada bantuan pusat harus seminimal mungkin sehingga Pendapatan Asli Daerah (PAD) harus menjadi sumber keuangan terbesar yang didukung oleh kebijakan pertimbangan keuangan pusat daerah sebagai persyarat mendasar dalam sistem pemerintahan negara.

Dilingkungan pemerintahan, penyerahan kewenangan dari manajemen puncak kepada para manajer level lebih rendah dimaksudkan untuk mendekatkan tangan pemerintah kepada publiknya. Dalam melaksanakan pemerintahan, pemerintah daerah berkewajiban melakukan dua jenis pertanggungjawaban. Pertama pertanggungjawaban vertikal kepada pusat, kedua pertanggungjawaban horizontal kepada DPRD dan masyarakat luas. Kedua jenis pertanggungjawaban pemerintah daerah tersebut merupakan elemen penting dalam proses akuntabilitas. Akuntabilitas publik merupakan pemberian informasi dan pengungkapan atas efektivitas dan kinerja keuangan pemerintah kepada pihak-pihak yang

berkepentingan (Herawaty, 2011). Dengan informasi dan pengungkapan tersebut, baik pemerintah pusat maupun pemerintah daerah harus mau dan mampu menjadi subyek pemberi informasi atas aktivitas dan kinerja keuangan yang diperlukan secara akurat, relevan, tepat waktu, konsisten dan dapat dipercaya.

Lingkup pemerintahan daerah anggaran menjadi relevan dan penting, hal ini terkait dengan dampak anggaran terhadap akuntabilitas pemerintahan. Menurut Ridwan dan Putra (2016) anggaran merupakan sistem pengendalian manajemen yang berfungsi sebagai alat perencanaan dan pengendalian agar menejer dapat melaksanakan kegiatan organisasi secara efektif dan efisien. Sebagai alat perencanaan, anggaran merupakan kegiatan yang terdiri dari sejumlah terget yang akan dicapai oleh manajer departemen suatu perusahaan dalam melaksanakan serangkaian kegiatan tertentu pada masa yang akan datang. Disamping itu perencanaan merupakan cara organisasi menetapkan tujuan dan sasaran organisasi. Proses perencanaan juga melibatkan aspek perilaku, yaitu partisipasi dalam pengembangan system perencanaan, penetapan tujuan, dan pemilihan alat yang paling tepat untuk memonitor perkembangan pencapaian tujuan. Lemahnya perencanaan anggaran memungkinkan munculnya underfinancing atau overfinancing yang akan mempengaruhi tingkat efesiensi dan efektifitas anggaran (Iskandar dkk, 2013).

Kejelasan sasaran anggaran berimplikasi pada aparat untuk menyusun anggaran sesuai dengan sasaran yang ingin dicapai instansi pemerintah sehingga aparat akan memiliki informasi yang cukup untuk memprediksi masa depan secara tepat. Adanya sasaran anggaran yang jelas akan membantu aparat

pelaksanaan anggaran dalam mencapai target realisasi anggaran yang ditetapkan sebelumnya. Menurut Hidayat (2015) kejelasan sasaran anggaran merupakan sejauh mana tujuan anggaran ditetapkan secara jelas dan spesifik dengan tujuan agar anggaran tersebut dapat dimengerti oleh orang yang bertanggung jawab atas pencapaian sasaran anggaran tersebut. Oleh sebab itu, sasaran anggaran pemerintah daerah harus dinyatakan secara jelas, spesifik dan dapat dimengerti oleh mereka yang bertanggung jawab untuk melaksanakannya.

Paramitha dan Gayatri (2016) mengemukakan sistem pelaporan merupakan refleksi kewajiban untuk mempresentasikan dan melaporkan kinerja semua aktifitas dan sumber daya yang perlu dipertanggungjawabkan. Sistem pelaporan yang baik diperlukan agar dapat memantau dan mengendalikan kinerja menejer dalam mengimplementasikan anggaran yang telah ditetapkan. Pemerintah berkewajiban untuk memberikan informasi keuangan dan informasi lainnya akan digunakan untuk pengambilan keputusan ekonomi, sosial, dan politik oleh pihak-pihak yang berkepentingan. Sistem pelaporan diperlukan untuk memantau hasil kerja pusat pertanggung jawaban. Dalam laporan harus ditunjukkan hasil kerja pusat pertanggung jawaban beserta anggarannya, sehingga dapat diketahui penyimpanan terhadap anggaran (Arifin W, 2017).

Menurut Andini dan Yusrawati (2015) transparansi dan akuntabilitas pengelolaan keuangan negara dapat diwujudkan melalui penyampaian laporan pertanggungjawaban keuangan pemerintah yang memenuhi prinsip tepat waktu dan disusun dengan mengikuti standar akuntansi pemerintahan. Akuntabilitas kinerja instansi pemerintahan adalah refleksi atau bagaian dari kinerja organisasi publik.

Kinerja instansi pemerintah adalah gambaran mengenai tingkat pencapaian sasaran ataupun tujuan instansi pemerintah sebagai penjabaran dari visi, misi dan strategi instansi yang mengindikasikan tingkat keberhasilan dan kegagalan pelaksanaan kegiatan-kegiatan sesuai dengan program dan kebijakan yang ditetapkan. Akuntabilitas kinerja instansi pemerintah adalah instrumen yang digunakan instansi pemerintah dalam memenuhi kewajiban untuk mempertanggung jawabkan keberhasilan dan kegagalan pelaksanaan misi organisasi, terdiri dari berbagai komponen yang merupakan satu kesatuan, yaitu perencanaan strategik, perencanaan kinerja, pengukuran kinerja dan pelaporan kinerja. Adapun tentang akuntabilitas yang dijelaskan dalam Al-Qur'an surah Annisa 04 ayat 58 yang berbunyi :

﴿إِنَّ اللَّهَ يَأْمُرُكُمْ أَنْ تُؤَدُّوا الْأَمَانَاتِ إِلَىٰ أَهْلِهَا وَإِذَا حَكَمْتُمْ بَيْنَ النَّاسِ أَنْ تَحْكُمُوا بِالْعَدْلِ إِنَّ اللَّهَ نِعِمَّا يَعِظُكُمْ بِهِ إِنَّ اللَّهَ كَانَ سَمِيعًا بَصِيرًا ۝٥٨﴾

Terjemahnya :

“Sesungguhnya Allah menyuruh kamu menyampaikan amanat kepada yang berhak menerimanya, dan (menyuruh kamu) apabila menetapkan hukum di antara manusia supaya kamu menetapkan dengan adil. Sesungguhnya Allah memberi pengajaran yang sebaik-baiknya kepadamu. Sesungguhnya Allah adalah Maha mendengar lagi Maha melihat.”

Kandungan ayat tersebut menjelaskan bahwa Allah SWT memerintahkan kepada kaum mukmin, agar mereka senantiasa menjaga amanah yang telah diamanahkan kepada mereka berupa sifat taqwa dengan menjalankan perintah yang telah disyariatkan dan menjauhi segala larangan yang dapat menimbulkan keburukan, terlebih jika mereka telah mengetahui bahwa amanah tersebut harus

segera dilaksanakan. Dalam hal pengelolaan keuangan publik, implementasi ayat tersebut berupa sikap pertanggungjawaban (akuntabilitas) dan keterbukaan (transparansi) kepada publik tentang pengelolaan keuangan dengan *output* berupa laporan keuangan pemerintah. Dengan berdasar dari ayat tersebut, pemerintah daerah dituntut untuk lebih *akuntabel* dan transparan kepada publik tentang bagaimana pengelolaan keuangan di pusat maupun di daerah.

Adiwirya dan Sudana (2015) mengemukakan fenomena yang terjadi akhir-akhir ini, terdapat banyak penyimpangan yang berkaitan dengan anggaran disuatu instansi pemerintah dan penyalahgunaan wewenang dalam pengelolaan anggaran daerah. Seperti permasalahan yang sering terjadi di lapangan menunjukkan bahwa bawahan dalam menetapkan anggaran sering terjadi selisih, dimana anggaran biaya yang ditetapkan dalam penyusunan anggaran lebih besar daripada realisasi anggaran. Indikasi adanya kasus Anggaran Pendapatan Belanja Daerah (APBD) perubahan anggaran Kabupaten Polewali Mandar pada tahun 2013. Dimana dalam APBD perubahan yang ditetapkan, terjadi kenaikan sekira Rp. 51 miliar lebih dari APBD pokok sebesar Rp. 802 miiliar lebih. Sehingga setelah perubahan ini, APBD Polman menjadi Rp. 854 miliar lebih (Indra, 2013). Namun pada bulan April 2018 Pemkab Polman menggelar penandatanganan Pernyataan Kesiapan Melaksanakan Pembangunan Zona Integritas Menuju Wilayah Bebas Korupsi (WBK) / Wilayah Birokrasi Bersih Melayani (WBBM). Untuk mencapai zona integritas WBK/WBBM, daerah diminta untuk melakukan manajemen perubahan, penata laksana, manajemen Sumber Daya Manusia (SDM), penguatan akuntabilitas, serta pengawasan pelayanan publik dan ada dua indikator yang

harus dicapai yaitu pemerintah yang bersih dan bebas KKN serta kualitas pelayanan publik (Mubarak, 2018).

Penelitian mengenai Akuntabilitas Kinerja merupakan salah satu hal yang menarik untuk diteliti lebih lanjut. Fenomena akhir-akhir ini, terdapat banyak penyimpangan yang berkaitan dengan anggaran dan sistem pelaporan di suatu instansi pemerintah. Hal ini disebabkan karena penyalahgunaan wewenang dalam pengelolaan anggaran daerah dan sistem pelaporan yang kurang efektif kerap terjadi dan muncul kepermukaan sehingga masyarakat seringkali mempertanyakan kinerja pemimpin daerah. Berbagai kasus terkuak ke publik dan terjadi di kota-kota besar yang mengindikasikan kota-kota lainnya berpotensi pula terjadi penyimpangan.

Permasalahan yang ada pada kinerja pemerintah tersebut dapat mengacu pada kompetensi masing-masing individu agar dalam penyusunan laporan keuangan dapat mempengaruhi akuntabilitas kinerja pemerintahan tersebut. Kualitas dari laporan keuangan pemerintah daerah ditentukan pula oleh seberapa besar rasa tanggungjawab (akuntabilitas) yang dimiliki pegawai pemerintahan dalam mengerjakan laporan keuangan. Dengan adanya sistem pengendalian internal memberikan keyakinan yang memadai bahkan kegiatan telah dilaksanakan sesuai dengan tolok ukur yang telah ditetapkan secara efektif dan efisien. Untuk mewujudkan hal tersebut, sistem pengendalian internal juga dapat memberi keyakinan memadai bahwa penyelenggaraan kegiatan pada suatu instansi pemerintah dapat mencapai tujuannya.

Penelitian ini dikembangkan dengan menggunakan teori keagenan sebagai fondasi teoritisnya. Teori keagenan merupakan suatu kondisi dimana prinsipal memberikan wewenang kepada agen, yang nantinya akan menjalankan amanat prinsipal sesuai ketentuan yang diberikan. Teori agensi (*agency theory*) menjelaskan bahwa adanya hubungan ke agenan dalam perusahaan karena perubahan merupakan kumpulan kontrak (*nexus of kontrak*) antara salah satu lebih pihak sebagai *principal* (atasan) dengan pihak-pihak lainnya sebagai *agent* (bawahan). Agen akan berusaha melakukan sanjangan anggaran jika agen ingin memperoleh keuntungan dan penghargaan yang seharusnya didapatkan agen dalam keberhasilannya dalam mencapai anggaran (Amertadewi dan Duirandra, 2013).

Kualitas laporan keuangan pemerintah daerah memiliki beberapa faktor yang dapat mempengaruhi diantaranya pengendalian akuntansi, akan tetapi hasilnya memiliki tingkat signifikan yang berbeda. Penelitian mengenai pengendalian akuntansi dalam meningkatkan akuntabilitas kinerja pemerintah daerah telah dilakukan oleh Herawaty (2011) yang membuktikan secara simultan pengaruh kejelasan sasaran anggaran, pengendalian akuntansi dan sistem pelaporan berpengaruh positif signifikan terhadap akuntabilitas kinerja. Sedangkan jika dilihat dari pengujian secara parsial ada beberapa variabel yang berpengaruh negatif terhadap akuntabilitas kinerja yaitu kejelasan sasaran anggaran dan pengendalian akuntansi.

Menurut Mardisar dan Sari (2017) akuntabilitas merupakan dorongan psikologi yang membuat seseorang berusaha menyelesaikan kewajibannya dan

mempertanggungjawabkan semua tindakan keputusan yang diambil kepada lingkungannya. Dimensi akuntabilitas meliputi akuntabilitas hukum dan kejujuran, akuntabilitas program, akuntabilitas manajerial, akuntabilitas kebijakan, dan akuntabilitas finansial (keuangan). Terkait dengan tugas akuntabilitas finansial dalam hal ini berkaitan dengan pengelolaan APBD adalah kewajiban Pemerintah Daerah untuk memberikan pertanggungjawaban, menyajikan, melaporkan, dan mengungkapkan segala aktivitas dan kegiatan yang terkait dengan penerimaan dan penggunaan uang publik kepada pihak yang memiliki hak dan kewenangan untuk meminta pertanggungjawaban tersebut (DPRD dan masyarakat).

Berdasarkan uraian-uraian di atas, maka penulis tertarik untuk melakukan penelitian dengan judul: **“Pengaruh Perencanaan Anggaran, Kejelasan Sasaran Anggaran, Sistem Pelaporan, dan Sistem Pengendalian Internal terhadap Akuntabilitas Kinerja Pemerintahan Kabupaten Polewali Mandar”**.

B. Rumusan Masalah

Berdasarkan latar belakang di atas, maka rumusan masalah dalam penelitian ini adalah :

1. Apakah perencanaan anggaran berpengaruh terhadap akuntabilitas kinerja pemerintah daerah ?
2. Apakah kejelasan sasaran anggaran berpengaruh terhadap akuntabilitas kinerja pemerintah daerah ?
3. Apakah sistem pelaporan berpengaruh terhadap akuntabilitas kinerja pemerintah daerah ?

4. Apakah sistem pengendalian internal mampu memoderasi perencanaan anggaran terhadap akuntabilitas kinerja pemerintah daerah ?
5. Apakah sistem pengendalian internal mampu memoderasi kejelasan sasaran anggaran terhadap akuntabilitas kinerja pemerintah daerah ?
6. Apakah sistem pengendalian internal mampu memoderasi sistem pelaporan terhadap akuntabilitas kinerja pemerintah daerah ?

C. Defenisi Operasional

1. Perencanaan Anggaran

Perencanaan merupakan cara organisasi menetapkan tujuan dan sasaran organisasi. Perencanaan meliputi aktivitas yang sifatnya strategik, taktis, dan melibatkan aspek operasional. Proses perencanaan juga melibatkan aspek perilaku, yaitu partisipasi dalam pengembangan system perencanaan, penetapan tujuan, dan pemilihan alat yang paling tepat untuk memonitor perkembangan pencapaian tujuan. Lemahnya perencanaan anggaran memungkinkan munculnya underfinancing atau over financing yang akan mempengaruhi tingkat efesinsi dan efektifitas anggaran,

2. Sasaran Anggaran

Sasaran anggaran merupakan sejauh mana tujuan anggaran ditetapkan secara jelas spesifik dengan tujuan agar anggaran tersebut dapat dimengerti oleh orang yang bertanggungjawab atas pencapaian sasaran anggaran tersebut sehingga dapat mendorong karyawan untuk melakukan yang terbaik bagi pencapaian tujuan yang dikehendaki. Sasaran anggaran yang jelas dan spesifik memiliki pengaruh

yang positif terhadap komitmen dan pencapaian sasaran anggaran serta kepuasan karyawan.

3. Sistem Pelaporan

Sistem pelaporan merupakan refleksi kewajiban untuk mempresentasikan dan melaporkan kinerja semua aktivitas serta sumber daya yang harus dipertanggungjawabkan. Pelaporan ini merupakan wujud dari proses akuntabilitas kinerja. Setiap instansi pemerintah berkewajiban untuk menyiapkan, menyusun, dan melaporkan laporan keuangan secara tertulis, periodik dan melembaga. Laporan keuangan instansi pemerintah merupakan representasi posisi keuangan dari transaksi-transaksi yang dilakukan oleh instansi pemerintah. Pelaporan kinerja oleh instansi pemerintah ini dituangkan dalam dokumen Laporan Akuntabilitas Kinerja Instansi Pemerintah (LAKIP).

4. Akuntabilitas Kinerja

Akuntabilitas adalah perwujudan pertanggungjawaban seseorang atau unit organisasi, dalam mengelola sumber daya yang telah diberikan dan dikuasai dalam rangka pencapaian tujuan melalui suatu media berupa laporan akuntabilitas kinerja secara periodik. Akuntabilitas kinerja instansi pemerintah adalah refleksi atau bagian dari kinerja organisasi publik. Akuntabilitas kinerja instansi pemerintah adalah instrumen yang digunakan instansi pemerintah dalam memenuhi kewajiban untuk mempertanggungjawabkan keberhasilan dan kegagalan pelaksanaan misi organisasi, terdiri dari berbagai komponen yang merupakan satu kesatuan, yaitu perencanaan strategik, perencanaan kinerja, pengukuran kinerja, dan pelaporan kinerja. Kinerja instansi pemerintah adalah

gambaran mengenai tingkat pencapaian sasaran ataupun tujuan instansi pemerintah sebagai penjabaran dari visi, misi dan strategi instansi pemerintah yang mengindikasikan tingkat keberhasilan dan kegagalan pelaksanaan kegiatan-kegiatan sesuai dengan program dan kebijakan yang ditetapkan.

5. Sistem Pengendalian

Sistem pengendalian internal merupakan suatu cara untuk mengarahkan, mengawasi, dan mengukur sumber daya suatu organisasi. Sistem pengendalian intern sangat penting bagi instansi pemerintah. sistem pengelolaan keuangan negara yang lebih akuntabel dan transparan dapat dicapai jika seluruh tingkat pimpinan menerapkan sistem pengendalian intern atas keseluruhan kegiatan di instansi masing-masing sehingga seluruh kegiatan instansi dapat dilaksanakan secara tertib, terkendali, efisien dan efektif serta dapat mencapai tujuannya. Sistem pengendalian intern diharapkan dapat memberi keyakinan yang memadai bahwa kegiatan telah dilaksanakan sesuai dengan tolak ukur yang telah ditetapkan secara efektif dan efisien untuk kepentingan pimpinan dalam mewujudkan tata pemerintah yang baik. Untuk mewujudkan hal tersebut, sistem pengendalian intern juga dapat memberi keyakinan memadai bahwa penyelenggaraan kegiatan pada suatu instansi pemerintah dapat mencapai tujuannya.

D. Pengembangan Hipotesis

a. Perencanaan anggaran terhadap akuntabilitas kinerja (X_1)

Perencanaan anggaran merupakan suatu hal yang sangat penting dalam suatu organisasi. Anggaran menjadi suatu hal yang sangat relevan dan penting di lingkup pemerintahan karena dampaknya terhadap akuntabilitas pemerintah,

sehubungan dengan fungsi pemerintah dalam memberikan pelayanan kepada masyarakat. Menurut Wibisono (2016) Akuntabilitas melalui anggaran meliputi penyusunan anggaran sampai dengan pelaporan anggaran. Awal perencanaan yang merupakan dasar atau pangkal bergulirnya roda pengelolaan keuangan daerah harus dicermati sedemikian rupa agar kelanjutan pengelolaan keuangan daerah yang dimulai dari perencanaan anggaran, penggunaan atau pembelanjaan anggaran sampai dengan penyusunan laporan penggunaan anggaran dapat terlaksana dengan baik.

Hal ini karena dengan melakukan perencanaan pengelolaan keuangan daerah yang tepat maka kapabilitas dan efektifitas Pemerintah Daerah dalam mendorong pembangunan di daerah dapat ditingkatkan. Permasalahan utama yang ada saat ini adalah tidak wajarnya penentuan besarnya anggaran dalam proses kegiatan Perencanaan dan Penyusunan Anggaran Satuan Kerja Perangkat Daerah sehingga dimungkinkan dapat mempengaruhi tingkat efisiensi dan efektifitas Satuan Kerja Perangkat Daerah Pemerintah Daerah.

Hal ini sejalan dengan penelitian Muda (2015) dimana dalam penelitiannya dibuktikan tingkat signifikansi $< 0,05$ dan hipotesis H_1 diterima yang artinya terdapat pengaruh perencanaan anggaran terhadap akuntabilitas kinerja instansi pemerintah pada sekretariat Kota Jakarta Selatan. Berdasarkan uraian di atas, maka dapat dirumuskan hipotesis sebagai berikut :

H_1 : Perencanaan anggaran berpengaruh terhadap akuntabilitas kinerja

b. Sasaran anggaran terhadap akuntabilitas kinerja (X_2)

Kejelasan sasaran anggaran menjadi suatu hal yang sangat relevan dan penting di lingkup pemerintahan karena dampaknya terhadap akuntabilitas pemerintah, sehubungan dengan fungsi pemerintah dalam memberikan pelayanan kepada masyarakat. Kejelasan sasaran anggaran merupakan sejauh mana tujuan anggaran di tetapkan secara jelas dan spesifik dengan tujuan agar anggaran tersebut dapat dimengerti oleh orang yang bertanggungjawab atas pencapaian sasaran anggaran tersebut.

Kejelasan sasaran anggaran diperkirakan dapat berpengaruh terhadap akuntabilitas kinerja instansi pemerintah baik secara langsung maupun tidak langsung (Kaltsum dan Rohman, 2013). Sasaran anggaran yang semakin jelas akan meningkatkan akuntabilitas kinerja instansi pemerintah, dalam hal sasaran anggaran yang spesifik, berorientasi pada hasil akhir, memiliki batas waktu.

Pada penelitian Zakiyudin dan Suyanto (2015) kejelasan sasaran anggaran berpengaruh positif signifikan secara parsial terhadap akuntabilitas kinerja instansi pemerintah. Terbukti hasil perhitungan nilai signifikannya $< 0,05$ yang artinya kejelasan sasaran anggaran berpengaruh positif signifikan terhadap akuntabilitas kinerja instansi pemerintah. Sasaran anggaran yang semakin jelas akan meningkatkan akuntabilitas kinerja instansi pemerintah, dalam hal sasaran anggaran yang spesifik, berorientasi pada hasil akhir, memiliki batas waktu.

Berdasarkan uraian di atas, maka dapat dirumuskan hipotesis sebagai berikut :

H_2 : Sasaran anggaran berpengaruh terhadap akuntabilitas kinerja

c. Sistem pelaporan terhadap akuntabilitas kinerja (X_3)

Sistem pelaporan merupakan laporan yang menggambarkan sistem pertanggungjawaban dari bawahan (pimpinan bagian anggaran). Sistem pelaporan yang baik diperlukan agar dapat memantau dan mengendalikan kinerja manajerial dalam mengimplementasikan anggaran yang telah ditetapkan. Laporan umpan balik (*feedback*) diperlukan untuk mengukur aktivitas-aktivitas yang dilaksanakan dalam rangka meningkatkan kinerja dan akuntabilitas pada pelaksanaan suatu rencana atau waktu mengimplementasikan suatu anggaran, sehingga manajemen dapat mengetahui hasil dari pelaksanaan rencana atau pencapaian sasaran anggaran yang ditetapkan. Pemerintah daerah selaku pengelola dana publik harus mampu menyediakan informasi keuangan yang diperlukan secara akurat, relevan, tepat waktu, konsisten dan dapat dipercaya.

Sistem pelaporan berpengaruh terhadap akuntabilitas kinerja instansi pemerintah. Karena dengan adanya sistem pengelolaan keuangan daerah yang mencakup sistem pelaporan, akan menciptakan pengelolaan keuangan yang transparan dan akuntabel, dimana sistem pelaporan yang baik akan mencantumkan penjelasan mengenai penyebab terjadinya penyimpangan, tindakan yang diambil untuk mengoreksi penyimpangan yang tidak menguntungkan dan waktu yang dibutuhkan agar tindakan koreksi lebih efektif (Hidayattullah dan Herdjiono, 2015).

Pada penelitian Yuniarti (2015) secara parsial diperoleh menunjukkan t hitung sebesar 4,354 dan t tabel sebesar 1,654 pada tingkat signifikansi 0,000, karena tingkat signifikansi $0,002 \leq 0,05$ maka variabel sistem pelaporan

berpengaruh dan signifikan terhadap variabel akuntabilitas kinerja. Hasil ini menunjukkan bahwa asumsi yang menjelaskan bahwa semakin tinggi tingkat sistem pelaporan berpengaruh terhadap semakin tingginya tingkat akuntabilitas kinerja instansi pemerintah. Berdasarkan uraian di atas, maka dapat dirumuskan hipotesis sebagai berikut :

H₃ : Sistem pelaporan berpengaruh terhadap akuntabilitas kinerja

- d. Perencanaan anggaran terhadap akuntabilitas kinerja dengan pengendalian internal sebagai pemoderasi.

Penerapan Anggaran Berbasis Kinerja yang terukur melalui prinsip-prinsip akuntabilitas publik dalam pengelolaan daerah bahwa harus transparansi, akuntabilitas dan value for money bahwa transparansi adalah keterbukaan dalam proses perencanaan, penyusunan, dan pelaksanaan anggaran daerah. Perencanaan meliputi memilih dan menghubungkan fakta-fakta dan membuat serta menggunakan asumsi-asumsi masa datang dalam hal memvisualisasi serta merumuskan aktivitas-aktivitas yang diusulkan dan dianggap perlu untuk mencapai hasil yang diinginkan.

Menurut Sawitri, dkk (2015) menyatakan jika pengendalian intern suatu perusahaan telah dilaksanakan dengan baik maka manajer dapat mengambil keputusan dengan lebih baik guna meningkatkan efisiensi dan efektifitas perusahaan. Suatu organisasi perlu meningkatkan pengendalian intern agar pengendalian intern dalam organisasi tersebut dapat terlaksanan secara dan efisien dalam mencapai tingkat akuntabilitas kinerja. Semakin tinggi pelaksanaan pengendalian intern yang baik maka akan meningkatkan akuntabilitas kinerja. Hal

ini menegaskan dengan adanya akuntabilitas publik, pemerintah daerah memberikan pertanggungjawaban atas semua kegiatan yang dilaksanakan sehingga kinerja pemerintah daerah dapat dinilai baik oleh pihak internal, maupun pihak eksternal, dengan demikian akuntabilitas publik mempengaruhi peningkatan kinerja pemerintah daerah. Berdasarkan uraian di atas, maka dapat dirumuskan hipotesis sebagai berikut :

H₄ : Perencanaan anggaran berpengaruh terhadap akuntabilitas kinerja dengan pengendalian internal sebagai pemoderasi.

e. Sasaran anggaran terhadap akuntabilitas kinerja dengan pengendalian internal sebagai pemoderasi.

Kejelasan sasaran anggaran merupakan sejauh mana tujuan anggaran ditetapkan secara jelas spesifik dengan tujuan agar anggaran tersebut dapat dimengerti oleh orang yang bertanggungjawab atas pencapaian sasaran anggaran tersebut sehingga dapat mendorong karyawan untuk melakukan yang terbaik bagi pencapaian tujuan yang dikehendaki. Adanya sasaran anggaran yang jelas, maka akan mempermudah untuk mempertanggungjawabkan keberhasilan atau kegagalan pelaksanaan tugas organisasi dalam rangka untuk mencapai tujuan-tujuan dan sasaran-sasaran yang telah ditetapkan sebelumnya. Hal ini berimplikasi pada peningkatan akuntabilitas kinerja.

Sasaran anggaran yang jelas dan spesifik memiliki pengaruh yang positif terhadap komitmen dan pencapaian sasaran anggaran serta kepuasan karyawan (Faishol, 2016). Sistem pengendalian intern diharapkan dapat menjadi variabel yang memediasi hubungan antara kejelasan sasaran anggaran dengan akuntabilitas

kinerja instansi pemerintah karena adanya sasaran anggaran yang jelas dapat memberikan dasar bagi para manajer untuk mengukur efisiensi, mengidentifikasi masalah, dan mengontrol biaya sehingga para manajer dapat mengambil keputusan yang mengarah kepada tujuan organisasi dan meningkatkan sistem pengendalian intern. Sistem pengendalian intern diharapkan dapat memberi keyakinan yang memadai bahwa kegiatan telah dilaksanakan sesuai dengan tolak ukur yang telah ditetapkan secara efektif dan efisien untuk kepentingan pimpinan dalam mewujudkan tata pemerintahan yang baik (Kaltsum dan Rohman, 2013). Berdasarkan uraian di atas, maka dapat dirumuskan hipotesis sebagai berikut :

H₅ : Sasaran anggaran berpengaruh terhadap akuntabilitas kinerja dengan pengendalian internal sebagai pemoderasi.

f. Sistem pelaporan terhadap akuntabilitas kinerja dengan pengendalian internal sebagai pemoderasi.

Sistem pelaporan merupakan refleksi kewajiban untuk merepresentasikan dan melaporkan kinerja semua aktivitas dan sumber daya yang perlu di pertanggung jawabkan. Sistem pelaporan yang baik diperlukan agar dapat memantau dan mengendalikan kinerja manajer dalam mengimplementasikan anggaran yang telah ditetapkan. Pemerintah berkewajiban untuk memberikan informasi keuangan dan informasi lainnya yang akan digunakan untuk pengambilan keputusan ekonomi, sosial, dan politik oleh pihak-pihak yang berkepentingan (Paramitha dan Gayatri, 2016).

Pemerintah daerah dituntut memiliki sistem informasi akuntansi yang andal. Jika sistem informasi akuntansi yang dimiliki pemerintah daerah masih lemah,

maka kualitas informasi akuntansi yang dihasilkan sistem tersebut dapat menyedapkan bagi yang berkepentingan terutama dalam hal pengambilan keputusan. Laporan keuangan pemerintah daerah diperlukan proses dan tahap-tahap yang harus dilalui yang diatur dalam sistem akuntansi pemerintah daerah. Sistem akuntansi di dalamnya mengatur tentang system pengendalian intern (SPI), kualitas laporan keuangan sangat dipengaruhi oleh bagus tidaknya system pengendalian intern yang dimiliki pemerintah daerah (Faishol, 2016). Berdasarkan uraian di atas, maka dapat dirumuskan hipotesis sebagai berikut :

H_6 : Sistem pelaporan berpengaruh terhadap akuntabilitas kinerja dengan pengendalian internal sebagai pemoderasi.

E. Penelitian Terdahulu

Tabel 1.1
Penelitian Terdahulu

No.	Peneliti Terdahulu dan Judul Penelitian	Metodologi Penelitian	Hasil Penelitian	Perbedaan Penelitian
1.	Primayoni, dkk (2014), Pengaruh Kejelasan Sasaran Anggaran dan Efektivitas Pengendalian Internal Terhadap Akuntabilitas Kinerja Instansi Pemerintah (Studi Kasus	Jenis penelitian ini adalah penelitian kuantitatif. Teknik pengumpulan data berupa observasi, kuesioner dan dokumentasi. Dan jenis data yang digunakan dalam penelitian ini antara lain	Hasil penelitian ini menunjukkan bahwa, kejelasan sasaran anggaran dan efektivitas pengendalian internal berpengaruh terhadap akuntabilitas kinerja instansi pemerintah.	Perbedaan penelitian ini yaitu terletak pada variabel X dimana pada penelitian ini menggunakan perencanaan anggaran dan sistem pelaporan, serta pada penelitian sebelumnya tidak menggunakan variabel moderating. Jenis data yang di gunakan dalam

	pada SKPD Kabupaten Klungkung)	data primer dan sekunder.		penelitian ini hanya menggunakan data primer.
2.	Zakiyudin dan Suyanto (2015), Kejelasan Sasaran Anggaran, Pengendalian Akuntansi, Sistem Pelaporan dan Akuntabilitas Kinerja Instansi Pemerintah pada Inspektorat Jenderal Kementerian Agama RI	Jenis penelitian ini adalah penelitian kuantitatif. Teknik pengumpulan data berupa survei, menggunakan instrumen kuesioner.	Kejelasan sasaran anggaran berpengaruh positif signifikan terhadap akuntabilitas kinerja instansi pemerintah. Pengendalian akuntansi berpengaruh signifikan terhadap akuntabilitas kinerja instansi pemerintah. Sistem pelaporan berpengaruh signifikan terhadap akuntabilitas kinerja instansi pemerintah.	Perbedaan penelitian ini yaitu terletak pada variabel X dimana pada penelitian ini menggunakan perencanaan anggaran, terdapat perbedaan pada variabel moderating.
3.	Hendita C Habeahan (2015), Pengaruh Kapasitas Sumber Daya Manusia, Perencanaan Anggaran, dan Politik Penganggaran dengan Transparansi Publik Sebagai Variabel Moderating Terhadap Sinkronisasi Dokumen APBD dengan Dokumen KUA-PPAS pada	Teknik pengumpulan data dilakukan dengan membagikan kuesioner kepada responden.	Hasil penelitian ini menunjukkan bahwa, kapasitas sumber daya manusia, perencanaan anggaran dan politik penganggaran berpengaruh terhadap sinkronisasi dokumen APBD dengan dokumen KUA-PPAS. Sedangkan transparansi publik tidak mampu memoderasi hubungan antara kapasitas sumber daya manusia, perencanaan	Perbedaan penelitian ini yaitu terletak pada variabel X dimana pada penelitian ini menggunakan kejelasan sasaran anggaran dan sistem pelaporan, terdapat perbedaan pada variabel Y dimana pada penelitian ini menggunakan akuntabilitas kinerja pemerintah daerah, terdapat perbedaan pada variabel moderating.

	Pemerintah Kota Pekanbaru		anggaran dan politik penganggaran terhadap sinkronisasi dokumen APBD dengan dokumen KUA-PPAS.	
4.	Hidayattullah dan Irine (2015), Pengaruh Kejelasan Sasaran Anggaran, Pengendalian Akuntansi, Sistem Pelaporan Terhadap Akuntabilitas Kinerja SKPD di Merauke	Penelitian ini adalah penelitian kuantitatif. Jenis data penelitian ini adalah data primer dan sumber data yang digunakan dalam penelitian ini diperoleh dari jawaban atau kuesioner yang dibagikan kepada responden.	Pengujian parsial variabel kejelasan sasaran anggaran, pengendalian akuntansi dan sistem pelaporan berpengaruh positif signifikan terhadap akuntabilitas kinerja instansi pemerintah. Pengujian secara simultan variabel kejelasan sasaran anggaran, pengendalian akuntansi dan sistem pelaporan mempunyai pengaruh yang signifikan terhadap akuntabilitas kinerja instansi pemerintah.	Perbedaan penelitian ini yaitu terletak pada variabel X dimana pada penelitian ini menggunakan perencanaan anggaran, serta pada penelitian sebelumnya tidak menggunakan variabel moderating.
5.	Imam Wahid (2016), Pengaruh Kejelasan Sasaran Anggaran, Pengendalian Akuntansi, Kompetensi Aparatur Pemerintah Daerah, Sistem Pelaporan, dan Ketaatan pada	Penelitian ini menggunakan data primer dan data penelitian ini dikumpulkan dengan menyebarkan kuesioner secara langsung kepada responden.	Variabel kejelasan sasaran anggaran, kompetensi aparatur pemerintah daerah, sistem pelaporan, dan ketaatan pada peraturan perundangan memiliki pengaruh terhadap akuntabilitas kinerja instansi pemerintah.	Perbedaan penelitian ini yaitu terletak pada variabel X dimana pada penelitian ini menggunakan perencanaan anggaran, serta pada penelitian sebelumnya tidak menggunakan variabel moderating.

	Peraturan Perundangan Terhadap Akuntabilitas Kinerja Instansi Pemerintah (Studi Empiris pada Satuan Kerja Perangkat Daerah Kabupaten Agama)		Sedangkan variabel pengendalian akuntansi tidak memiliki pengaruh terhadap akuntabilitas kinerja instansi pemerintah	
6.	Paramitha dan Gayatri (2016), Pengaruh Ketepatan Sasaran Anggaran, Sistem Pengendalian Manajerial Sektor Publik dan Sistem Pelaporan pada Akuntabilitas Kinerja	Metode penelitian deskriptif. Sumber data yang digunakan dalam penelitian ini adalah data primer.	Hasil penelitian ini menunjukkan bahwa, sasaran anggaran berpengaruh positif dan signifikan terhadap akuntabilitas kinerja SKPD Kabupaten Tabanan. Sistem pengendalian manajerial sektor publik berpengaruh positif signifikan terhadap akuntabilitas kinerja SKPD Kabupaten Tabanan. Sistem pelaporan berpengaruh positif dan signifikan terhadap akuntabilitas kinerja SKPD Kabupaten Tabanan.	Perbedaan penelitian ini yaitu terletak pada variabel X dimana pada penelitian ini menggunakan perencanaan anggaran dan kejelasan sasaran anggaran, serta pada penelitian sebelumnya tidak menggunakan variabel moderating.
7.	Indrayani, dkk (2017) Pengaruh Komitmen Organisasi, Kejelasan	Jenis penelitian ini menggunakan penelitian kuantitatif. Dan data penelitian	Hasil analisis menunjukkan bahwa komitmen organisasi, kejelasan sasaran anggaran dan	Perbedaan penelitian ini yaitu terletak pada variabel X dimana pada penelitian ini menggunakan perencanaan

<p>Sasaran Anggaran dan Efektivitas Pengendalian Internal Terhadap Akuntabilitas Kinerja Organisasi Publik (Studi Empirid pada Satuan Kerja Perangkat Daerah Kabupaten Gianyar)</p>	<p>ini dikumpulkan dengan menyebarkan kuesioner secara langsung kepada responden.</p>	<p>efektivitas pengendalian internal berpengaruh signifikan dan positif terhadap akuntabilitas kinerja organisasi publik.</p>	<p>anggaran, serta pada penelitian sebelumnya tidak menggunakan variabel moderating.</p>
---	---	---	--

F. Tujuan dan Manfaat penelitian

1. Tujuan

Sesuai dengan latar belakang dan rumusan masalah di atas, maka penelitian ini bertujuan untuk :

- a. Untuk mengetahui pengaruh perencanaan anggaran, kejelasan sasaran anggaran, dan sistem pelaporan terhadap akuntabilitas kinerja pemerintah daerah.
- b. Untuk mengetahui pengaruh pemoderasi sistem pengendalian internal terhadap perencanaan anggaran, kejelasan sasaran anggaran, dan sistem pelaporan dengan akuntabilitas kinerja pemerintah daerah.

2. Manfaat Penelitian

- a. Manfaat theory Penelitian ini menjelaskan teori keagenan (agency theory) dikembangkan di tahun 70-an oleh Jensen dan Meckling (1976) sebagai fondasi teoritisnya. Yang dimana teori keagenan

merupakan suatu kondisi di mana prinsipal memberikan wewenang kepada agen, yang nantinya akan menjalankan amanat prinsipal sesuai dengan ketentuan yang diberikan. Karena di pemerintah daerah terdapat hubungan dari masalah dalam pelimpahan wewenang (keagenan). Keterkaitan prinsipal dengan agen dapat diketahui dengan melacak proses-proses anggaran. Hal ini menandakan bahwa dalam pengelolaan pemerintah daerah, khususnya dalam perencanaan anggaran, kejelasan sasaran anggaran dan sistem pelaporan, mengindikasikan munculnya asimetri informasi yang muncul dalam teori keagenan antara masyarakat sebagai prinsipal dan pihak eksekutif yang bertindak sebagai agen (pengelola pemerintahan) sehingga dalam penyusunan anggaran diperlukan akuntabilitas dan sistem pengendalian internal ke dalamnya.

- b. Manfaat praktis diharapkan dapat memberikan informasi yang bermanfaat bagi pegawai yang terlibat dalam penyusunan anggaran agar lebih mengerti dan memahami dan merupakan salah satu bentuk implementasi perencanaan anggaran, sasaran anggaran dan sistem pelaporan yang ditujukan kepada pemerintah daerah untuk mempertanggungjawabkan keberhasilan atau kegagalan pelaksanaan tugas organisasi. Sehingga mendorong pemerintah untuk melakukan yang terbaik dalam rangka mencapai tujuan dan sasaran yang telah ditetapkan sebelumnya. Sebagai masukan bagi

instansi pemerintah daerah dalam hal akuntabilitas kinerja pemerintah dengan sistem pengendalian internal.



BAB II

TINJAUAN PUSTAKA

A. *Teori Keagenan (Agency Theory)*

Teori ini dikemukakan oleh Jensen dan Meckling pada tahun 1976. Teori ini menyatakan bahwa suatu kondisi di mana prinsipal memberikan wewenang kepada agen, yang nantinya akan menjalankan amanat prinsipal sesuai dengan ketentuan yang diberikan. *Agency theory* yang terkait dengan pemerintahan dalam hubungan *agent* dan *principal* lebih menekankan pada penentuan yang lebih baik mengenai efisiensi dalam kontrak antara *principal* dan *agent* menyangkut hal publik, organisasi dan informasi.

Menurut Amertadewi dan Duirandra (2013) mengemukakan akuntabilitas dalam hubungan *agent* dan *principal* menjadi penting untuk menunjukkan bahwa *agent* telah melakukan sesuatu sesuai dengan arahan *principal*. Penyusunan laporan keuangan merupakan salah satu bentuk transparansi yang merupakan syarat pendukung adanya akuntabilitas.

Menurut Ujiyantho dan Pramuka (2017) mengemukakan hubungan keagenan muncul ketika satu atau lebih *principal* memperkejakan *agent* untuk memberikan suatu jasa dan kemudian mendelagasikan wewenang pengambilan keputusan kepada *agent* tersebut.

Menurut Wibisono (2016) mengemukakan akuntabilitas dapat dijelaskan menggunakan *agency theory*, dimana dalam pengertian luas akuntabilitas dapat dipahami sebagai kewajiban pihak pemegang amanah dalam hal ini pemerintah

(*agent*) untuk memberikan pertanggungjawaban, menyajikan, melaporkan, dan mengungkapkan segala aktivitas dan kegiatan yang menjadi tanggungjawabnya kepada pihak pemberi amanah dalam hal ini masyarakat (*principal*) yang memiliki hak dan kewenangan untuk meminta pertanggungjawaban.

Dalam kaitannya dengan penelitian ini, Teori agensi (*agency theory*) menjelaskan bahwa adanya hubungan ke agen dalam pemerintahan karena pemerintahan merupakan kumpulan kontrak (*nexus of kontrak*) antara salah satu lebih pihak sebagai *principal* (atasan) dengan pihak-pihak lainnya sebagai *agent* (bawahan). Agen akan berusaha melakukan sanjangan anggaran jika agen ingin memperoleh keuntungan dan penghargaan yang seharusnya didapatkan agen dalam keberhasilannya dalam mencapai anggaran (Amertadewi dan Duirandra, 2013).

B. Anggaran

Dalam struktur Anggaran Pendapatan Belanja Negara (APBN) terdapat beberapa cara yang digunakan untuk menghimpun dana guna menjalankan pemerintahan, yaitu Pertama, melakukan bisnis. Pemerintah dapat melakukan bisnis seperti perusahaan lainnya, misalnya dengan mendirikan Badan Usaha Milik Negara (BUMN). Kedua, pajak. Penghimpunan dana yang umum dilakukan adalah dengan cara menarik pajak dari masyarakat. Menurut Ibn Khaldûn, penetapan pajak harus didasarkan pada prinsip keadilan yang sesuai dengan syariah. Seperti pada pajak, tanah, kharâj, jizyah, dan lain-lain. Semua itu memiliki batas yang tidak dapat dilebihkan. Ketiga, meminjam uang. Sebagaimana dipahami sekarang ini pada perekonomian modern, utang

merupakan instrumen yang sangat lazim terjadi, sehingga seakan-akan tidak akan ada pembangunan bila tidak ditunjang dengan utang luar negeri (Rahman 2013).

Dalam Islam, sangat dianjurkan untuk tidak berutang, baik individu maupun kolektif (negara). Apalagi dalam konteks negara, kita dihadapkan pada situasi di mana sebuah negara Islam memiliki fungsi untuk menyebarkan dakwah Islam dalam diplomatik internasional secara mandiri dan bebas. Fungsi ini sangat menuntut kondisi negara Islam yang memiliki integritas tinggi. Bagaimana mungkin suatu negara dapat menjalankan fungsinya seperti itu bila kemandirian dan integritas sebagai bangsa tidak ada akibat dililit oleh utang. Bagi pemerintah di suatu negara dapat saja meminjam dana dari masyarakat atau sumber-sumber lainnya, namun harus dikembalikan di kemudian hari. Dan masyarakat perlu mengetahui dan mendapat informasi yang jelas bahwa di kemudian hari mereka akan membayar pajak yang lebih besar untuk membayar utang yang dipinjam hari ini. Meminjam uang hanya sementara dan tidak boleh dilakukan secara terus-menerus.

Sumber-sumber pendapatan negara di zaman Rasulullah Saw. tidak hanya terbatas pada zakat semata, namun ada beberapa pos lain yang tidak kalah pentingnya dalam menyokong keuangan negara. Dalam konteks ekonomi modern saat ini, tentu saja negara akan memiliki pos penerimaan yang cukup variatif. Misalnya berupa penerimaan devisa dan berupa keuntungan dari badan usaha milik negara (BUMN). BUMN tersebut tentu saja harus dikelola secara profesional dan efisien sehingga dapat mendatangkan hasil yang optimal. Dalam khasanah ideal pemerintah Islam, pengelolaan usaha-usaha milik negara tidak

melibatkan penguasa secara langsung dalam kegiatan perekonomian pasar (Rahman 2013). Hal tersebut akan cenderung membuat pasar tidak berjalan secara wajar dan efisien. Praktik kolusi, korupsi, dan nepotisme relatif akan terjadi, jika para pemimpin atau pejabat negara juga berperan sebagai pelaku pasar.

Akuntabilitas merupakan prinsip pertanggungjawaban yang berarti bahwa proses penganggaran dimulai dari perencanaan, penyusunan, pelaksanaan harus benar-benar dapat dilaporkan dan dipertanggungjawabkan kepada DPRD dan masyarakat. Masyarakat tidak hanya memiliki hak untuk mengetahui anggaran tersebut tetapi juga berhak untuk menuntut pertanggungjawaban atas rencana ataupun pelaksanaan anggaran tersebut.

Menurut Pamungkas, Wisnu dkk (2014). mengemukakan anggaran adalah rencana yang terinci dalam suatu periode tertentu dan dinyatakan secara resmi dalam bentuk yang kuantitatif, biasanya menunjukkan pendapatan dan pengeluaran dalam bentuk satuan uang.

Menurut Mulyani (2012) mengemukakan anggaran merupakan suatu rencana kerja jangka pendek yang disusun berdasarkan rencana jangka panjang yang ditetapkan dalam proses penyusunan program (*programming*).

Menurut Sugiarta, Nyuman dkk (2014). mengemukakan penyusunan anggaran dan pelaksanaan anggaran melibatkan beberapa pihak manajemen tingkat atas (*top level management*) sampai manajemen tingkat bawah (*lower level management*).

Meskipun anggaran memiliki kaitan yang sangat erat dengan suatu rencana dalam organisasi, akan tetapi tidak setiap rencana kerja organisasi dapat disebut

sebagai anggaran. Menurut Rudianto (2009) dalam Putri, Asri dwijaya dkk (2016), anggaran memiliki beberapa ciri khusus yang membedakannya dengan sekadar rencana, antara lain:

1. Dinyatakan dalam satuan moneter
2. Umumnya mencakup kurun waktu satu tahun
3. Mengandung komitmen manajemen
4. Usulan anggaran disetujui oleh pejabat yang lebih tinggi dari pelaksana anggaran,
5. Setelah disetujui anggaran hanya diubah jika ada keadaan khusus
6. Dan yang terakhir jika terjadi penyimpangan/varians didalam pelaksanaannya, harus dianalisis sebab terjadinya penyimpangan tersebut.

Ada beberapa manfaat anggaran bagi organisasi yang menerapkannya. Hansen dan Mowen (2006) dalam Putri (2016) mengidentifikasi beberapa manfaat anggaran, antara lain: (1) memaksa manajer melakukan perencanaan, (2) menyediakan informasi yang dapat digunakan untuk memperbaiki pembuatan keputusan, (3) mengevaluasi kinerja, serta (4) memperbaiki komunikasi dan koordinasi. Disamping memiliki banyak manfaat, anggaran juga memiliki beberapa kelemahan. Kelemahan anggaran antara lain: (1) anggaran dibuat berdasarkan taksiran dan anggapan, sehingga mengandung unsur ketidakpastian, (2) menyusun anggaran yang cermat memerlukan waktu, uang, dan tenaga yang tidak sedikit, sehingga tidak semua perusahaan mampu menyusun anggaran secara lengkap (komprehensif) dan akurat, dan (3) bagi pihak yang merasa dipaksa untuk

melaksanakan anggaran dapat mengakibatkan mereka menggerutu dan menentang, sehingga anggaran tidak akan efektif.

C. Perencanaan Anggaran

Perencanaan sebagai atmosfir pembangunan, termasuk pembangunan didaerah merupakan salah satu aspek penting dan strategis dalam implementasi pembangunan daerah dan memiliki implikasi lanjutan dalam loncatan pembangunan masa depan.

Menurut Tuasikal (2015) mengemukakan perencanaan sebagai suatu proses yang berkesinambungan yang mencakup keputusan-keputusan atau pilihan-pilihan berbagai alternatif penggunaan sumberdaya untuk mencapai tujuan-tujuan tertentu untuk masa yang akan datang. Lebih lanjut ditegaskan bahwa perencanaan sebagai hal memilih dan menghubungkan fakta-fakta serta hal membuat dan menggunakan dugaan-dugaan mengenai masa yang akan datang dalam menggambarkan dan merumuskan kegiatan-kegiatan yang diusulkan dan dianggap perlu untuk mencapai hal-hal yang diinginkan.

Menurut Friska (2012). mengemukakan anggaran yang disusun adalah anggaran dengan pendekatan kinerja karena dalam anggaran ini dapat merefleksikan hubungan antara aspek keuangan dari seluruh kegiatan dengan sasaran strategis maupun rencana kinerja tahunannya.

Menurut Zarinah dkk (2016) mengemukakan aspek perencanaan yang tidak matang dalam penentuan anggaran yang akan disajikan akan berdampak pada tidak akan berjalannya program kerja dengan baik, hal ini dikarenakan tidak selarasnya antara perencanaan anggaran dan program kerja yang akan

dilaksanakan sehingga menjadi salah satu faktor penyebab minimnya penyerapan anggaran.

Proses perencanaan anggaran diawali dengan penyusunan rencana strategis organisasi. Perencanaan strategis yang dibuat harus berorientasi pada keinginan dan kebutuhan masyarakat sebagai *stakeholders* utama. Berdasarkan rencana strategis yang sudah ditetapkan tersebut setiap tahunnya dituangkan dalam suatu rencana kinerja tahunan. Rencana kinerja ini merupakan penjabaran lebih lanjut dari rencana strategis yang didalamnya memuat seluruh indikator dan target kinerja yang hendak dicapai dalam satu tahun. Rencana kinerja ini merupakan tolak ukur yang akan digunakan untuk menilai keberhasilan dan kegagalan organisasi instansi dalam menyelenggarakan pemerintah untuk satu periode tahunan.

Rencana anggaran tahunan diajukan kepada legislatif untuk mendapatkan persetujuan. Setelah mendapat persetujuan maka terbitlah rencana anggaran tahunan yang disetujui oleh legislatif. Berdasarkan rencana anggaran tahunan yang telah disetujui masing – masing instansi menyusun rencana operasional tahunan. Rencana operasional biasanya termasuk jadwal kegiatan dan penyediaan sumber daya. Semua SKPD harus menyiapkan dokumen pelaksanaan anggaran berdasarkan alokasi anggaran yang ditetapkan dalam penjabaran anggaran yang sudah ditetapkan untuk tiap-tiap SKPD. Akhir tahun anggaran, setelah program dan kegiatan selesai dilaksanakan, manajemen kinerja melakukan review, evaluasi dan penilaian atas hasil yang telah dicapai dalam satu tahun anggaran (Friska, 2012). Pertanggungjawaban keberhasilan maupun kegagalan dalam mencapai

target kinerja yang ada dalam kesepakatan kinerja dilaporkan ke dalam suatu laporan kinerja tahunan. Laporan kinerja meliputi laporan kinerja keuangan dan dan laporan kinerja non-keuangan untuk dapat digunakan sebagai masukan untuk melakukan perbaikan ditahun berikutnya.

Proses perencanaan anggaran merupakan salah satu langkah penting dalam pengelolaan anggaran. Sejak dua belas bulan sebelum tahun anggaran dimulai, proses perencanaan anggaran sudah mulai berjalan. Menurut Direktorat Jenderal Perimbangan Keuangan (2013:127) perencanaan sebagai acuan bagi penganggaran pada dasarnya adalah proses untuk menyusun rencana pendapatan, belanja, dan pembiayaan untuk suatu jangka waktu tertentu.

Persiapan dokumen perencanaan anggaran bukanlah proses yang mudah. Dibutuhkan dokumen pembangunan nasional strategis yang menyeluruh yang digunakan sebagai dasar untuk menyusun perencanaan anggaran. Zarinah dkk (2016) mengidentifikasi permasalahan terkait dengan kemampuan untuk menghabiskan anggaran yang tersedia disebabkan oleh terpecahnya proses perencanaan dan alokasi keuangan karena lemahnya kapasitas perencanaan di semua tingkatan dalam sistem. Pendekatan *top-down* yang diterapkan di tingkat pusat tanpa kejelasan peran dan tanggung jawab, arahan yang tidak tepat dan komunikasi yang buruk menyebabkan ketidakpastian dan menghambat proses perencanaan bagi SKPD terkait.

D. Sasaran Anggaran

Kejelasan sasaran anggaran merupakan sejauh mana tujuan anggaran ditetapkan secara jelas spesifik dengan tujuan agar anggaran tersebut dapat

dimengerti oleh orang yang bertanggungjawab atas pencapaian sasaran anggaran tersebut sehingga dapat mendorong karyawan untuk melakukan yang terbaik bagi pencapaian tujuan yang dikehendaki.

Menurut Kaltsum dan Rohman (2013) mengemukakan sasaran anggaran yang jelas dan spesifik memiliki pengaruh yang positif terhadap komitmen dan pencapaian sasaran anggaran serta kepuasan karyawan. Kejelasan sasaran anggaran yang menunjukkan sejauh mana tujuan anggaran ditetapkan dengan jelas dan spesifik agar anggaran tersebut dapat dimengerti oleh orang yang bertanggung jawab atas pencapaian sasaran anggaran tersebut.

Menurut Wiprastini dkk (2014) mengemukakan adanya sasaran anggaran yang jelas akan membantu aparat pelaksana anggaran dalam dalam mencapai target realisasi anggaran yang telah ditetapkan sebelumnya.

Menurut Hidayat (2015) mengemukakan sasaran anggaran pemerintah daerah harus dinyatakan secara jelas, spesifik dan dapat dimengerti oleh merek yang bertanggung jawab untuk melaksanakannya.

Pada konteks pemerintah daerah, kejelasan sasaran anggaran juga tercakup dalam Rencana Strategik Daerah (Renstrada) dan Program Pembangunan Daerah (Propeda). Sehingga dengan adanya kejelasan sasaran anggaran yang jelas, aparat pelaksana anggaran juga akan terbantu dalam perealisasiannya, secara langsung ini akan mempengaruhi terhadap kinerja aparat. Salah satu penyebab tidak efektif dan efisiennya anggaran dikarenakan ketidakjelasan sasaran anggaran yang mengakibatkan aparat pemerintah daerah mengalami kesulitan dalam penyusunan target-target anggaran. Kejelasan sasaran anggaran berimplikasi pada pimpinan,

untuk menyusun anggaran sesuai dengan sasaran yang ingin dicapai instansi pemerintah. Pimpinan akan memiliki informasi yang cukup untuk memprediksi masa depan secara tepat. Sasaran anggaran yang jelas akan memudahkan SKPD untuk menyusun target anggaran. Selanjutnya target-target anggaran yang disusun akan sesuai dengan sasaran yang akan dicapai pemerintah daerah.. Oleh karena itu, kinerja sendiri merupakan hasil akhir (*output*) organisasi yang sesuai dengan tujuan organisasi. Komitmen organisasi merupakan variabel yang memegang peran penting hubungan antara kejelasan sasaran anggaran dengan senjangan anggaran (Rahman, 2013).

E. Sistem Pelaporan

Pelaporan kinerja merupakan refleksi kewajiban untuk mempresentasikan dan melaporkan kinerja semua aktivitas serta sumber daya yang harus dipertanggungjawabkan. Pelaporan ini merupakan wujud dari proses akuntabilitas kinerja. Setiap instansi pemerintah berkewajiban untuk menyiapkan, menyusun, dan melaporkan laporan keuangan secara tertulis, periodik dan melembaga. Laporan keuangan instansi pemerintah merupakan representasi posisi keuangan dari transaksi-transaksi yang dilakukan oleh instansi pemerintah. Pelaporan kinerja dimaksudkan untuk mengkomunikasikan capaian kinerja instansi pemerintah dalam suatu tahun anggaran yang dikaitkan dengan proses pencapaian tujuan dan sasaran instansi pemerintah. Pelaporan kinerja oleh instansi pemerintah ini dituangkan dalam dokumen Laporan Akuntabilitas Kinerja Instansi Pemerintah (LAKIP).

Menurut Yuniarti (2015) mengemukakan sistem pelaporan merupakan refleksi kewajiban untuk merepresentasikan dan melaporkan kinerja semua aktivitas dan sumber daya yang perlu dipertanggungjawabkan.

Menurut Paramitha dan Gayatri (2016) mengemukakan sistem pelaporan yang baik diperlukan agar dapat memantau dan mengendalikan kinerja manajer dalam mengimplementasikan anggaran yang telah ditetapkan.

Menurut Hidayatullah dan Irine (2015) mengemukakan sistem pelaporan merupakan laporan yang menggambarkan sistem pertanggungjawaban dari bawahan (pimpinan unit anggaran) kepada atasan (kepala bagian anggaran). Sistem pelaporan yang baik diperlukan agar dapat memantau dan mengendalikan kinerja manajerial dalam mengimplementasikan anggaran yang telah ditetapkan.

Pemerintah berkewajiban untuk memberikan informasi keuangan dan informasi lainnya yang akan digunakan untuk pengambilan keputusan ekonomi, sosial, dan politik oleh pihak-pihak yang berkepentingan (Paramitha dan Gayatri, 2016). Sistem pelaporan diperlukan untuk memantau hasil kerja pusat pertanggungjawaban. Dalam laporan harus ditunjukkan hasil kerja pusat pertanggungjawaban beserta anggarannya, sehingga dapat diketahui penyimpangan terhadap anggaran. Laporan yang baik adalah laporan yang disusun secara jujur, obyektif, dan transparan (Arifin W, 2012).

F. Pengendalian Internal

Pengendalian intern sangat penting bagi instansi pemerintah. sistem pengelolaan keuangan negara yang lebih akuntabel dan transparan dapat dicapai

jika seluruh tingkat pimpinan menerapkan sistem pengendalian intern atas keseluruhan kegiatan di instansi masing-masing sehingga seluruh kegiatan instansi dapat dilaksanakan secara tertib, terkendali, efisien dan efektif serta dapat mencapai tujuannya.

Menurut Faishol (2016) mengemukakan sistem pengendalian internal adalah proses yang integral pada tindakan dan kegiatan yang dilakukan secara terus-menerus oleh pimpinan dan seluruh pegawai untuk memberikan keyakinan memadai atas tercapainya tujuan organisasi melalui kegiatan yang efektif dan efisien, keandalan pelaporan keuangan, pengamanan asset negara dan ketaatan terhadap peraturan perundang-undangan.

Menurut Kaltsum dan Rohman (2013) mengemukakan sistem pengendalian intern diharapkan dapat memberi keyakinan yang memadai bahwa kegiatan telah dilaksanakan sesuai dengan tolak ukur yang telah ditetapkan secara efektif dan efisien untuk kepentingan pimpinan dalam mewujudkan tata pemerintah yang baik. Untuk mewujudkan hal tersebut, sistem pengendalian intern juga dapat memberi keyakinan memadai bahwa penyelenggaraan kegiatan pada suatu instansi pemerintah dapat mencapai tujuannya.

Menurut Primayoni, dkk (2014) mengemukakan pengendalian internal yang efektif dalam suatu pemerintahan akan mampu menciptakan keseluruhan proses kegiatan yang baik, sehingga akan memberikan keyakinan yang memadai bagi terciptanya pengamanan asset Negara dan keandalan laporan keuangan daerah pemerintah, dalam hal tersebut akan memberikan dampak positif bagi akuntabilitas kinerja instansi pemerintah.

Pengendalian intern dalam pelaksanaannya juga harus diuji keefektifitasnya. Penentuan apakah pengendalian telah diimplementasikan sesuai dengan rancangan yang telah dibuat serta apakah pelaksana sudah memiliki kewenangan dan kualifikasi yang dibutuhkan untuk mengimplementasikan pengendalian tersebut secara efektif merupakan tujuan dari dilaksanakannya pengujian pengendalian intern. Seperti yang kita ketahui, jika pengendalian internal dihasilkan andal, asser milik negara tetap aman dan peraturan perundang-undangan dijalankan maka akan tercipta tata kelola pemerintah yang baik (Ristanti dkk, 2014).

G. Akuntabilitas Kinerja

Akuntabilitas adalah perwujudan pertanggungjawaban seseorang atau unit organisasi, dalam mengelola sumber daya yang telah diberikan dan dikuasai dalam rangka pencapaian tujuan melalui suatu media berupa laporan akuntabilitas kinerja secara periodik. Akuntabilitas kinerja instansi pemerintah adalah refleksi atau bagian dari kinerja organisasi publik. Akuntabilitas kinerja instansi pemerintah adalah instrumen yang digunakan instansi pemerintah dalam memenuhi kewajiban untuk mempertanggungjawabkan keberhasilan dan kegagalan pelaksanaan misi organisasi, terdiri dari berbagai komponen yang merupakan satu kesatuan, yaitu perencanaan stratejik, perencanaan kinerja, pengukuran kinerja, dan pelaporan kinerja. Kinerja instansi pemerintah adalah gambaran mengenai tingkat pencapaian sasaran ataupun tujuan instansi pemerintah sebagai penjabaran dari visi, misi dan strategi instansi pemerintah yang mengindikasikan tingkat keberhasilan dan kegagalan pelaksanaan kegiatan-kegiatan sesuai dengan program dan kebijakan yang ditetapkan (Febriani, 2015).

Menurut Anjarwati (2012) mengemukakan akuntabilitas merupakan kewajiban untuk menyampaikan pertanggungjawaban untuk menjawab dan menerangkan kinerja dan tindakan seseorang atau badan hukum dan pimpinan kolektif suatu organisasi kepada pihak yang memiliki hak atau berkewenangan untuk meminta keterangan atau pertanggungjawaban.

Menurut Darwants dan Chairunnisa (Kamus Besar Akuntansi; 2013) mengemukakan akuntabilitas sebagai tanggungjawab individu atau bagian/departemen terhadap kinerja suatu fungsi tertentu.

Menurut Yuniarti (2015) mengemukakan akuntabilitas merupakan perwujudan kewajiban seseorang atau unit organisasi untuk mempertanggungjawabkan pengelolaan dan pengendalian sumber daya serta pelaksanaan kebijakan yang dipercayakan kepadanya dalam rangka mencapai sasaran atau tujuan yang telah ditetapkan dalam dokumen perencanaan melalui media pertanggungjawaban secara periodik.

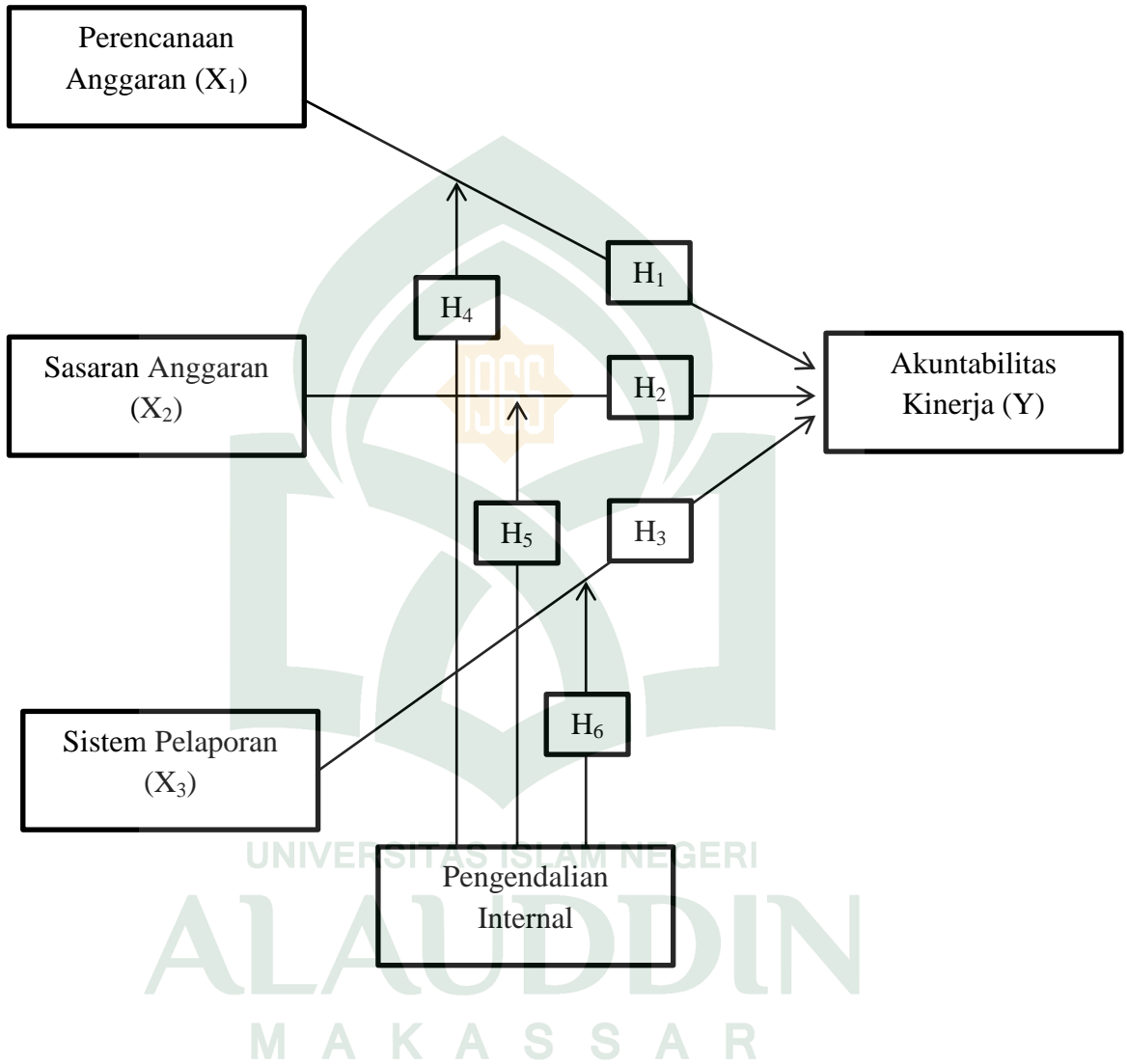
Melalui laporan akuntabilitas masyarakat dapat menilai apakah pemerintah daerah telah mencapai tujuan yang diharapkan, dan apakah kepercayaan yang diberikan untuk mengelola sumber daya yang ada telah dimanfaatkan dengan baik, dengan kata lain apakah pemerintah telah bekerja dengan ekonomis, efisien dan efektif. Instansi pemerintah yang wajib menerapkan sistem akuntabilitas kinerja dan menyampaikan pelaporannya adalah instansi pemerintah pusat, pemerintah Daerah Kabupaten/Kota. Penanggung jawab penyusunan Laporan Akuntabilitas Kinerja Instansi Pemerintah (LAKIP) adalah pejabat yang secara fungsional bertanggungjawab melayani fungsi administrasi di instansi masing-

masing, selanjutnya pimpinan instansi bersama tim kerja harus mempertanggungjawabkan dan menjelaskan keberhasilan/kegagalan tingkat kinerja yang dicapainya (Paramitha dan Gayatri, 2016).

H. Kerangka Pikir

Berdasarkan pemaparan yang telah dikemukakan sebelumnya, penelitian ini akan mengetahui Perencanaan Anggaran (X_1), Sasaran Anggaran (X_2), dan Sistem Pelaporan (X_3) apakah berpengaruh terhadap Akuntabilitas Kinerja (Y) dengan Pengendalian Internal sebagai Variable Pemoderasi yang akan memperkuat atau memperlemah Variable Independen. Adapun Kerangka Pikir dalam penelitian ini menunjukkan arah penelitian yang dilakukan oleh penulis dan digambarkan dalam skema berikut ini:

Rerangka Fikir
Gambar 2.1



BAB III

METODE PENELITIAN

A. Jenis dan Lokasi Penelitian

1. Jenis penelitian

Jenis dari penelitian ini adalah penelitian kuantitatif. Penelitian kuantitatif adalah data yang berupa bilangan, nilainya bisa berubah-ubah atau bersifat variatif. Jenis data yang digunakan dalam penelitian ini adalah data primer. Data primer merupakan sumber data yang diperoleh secara langsung dari narasumber (tanpa melalui media perantara). Data primer dari penelitian ini didapat dari hasil kuesioner.

2. Lokasi penelitian

Penelitian ini dilakukan pada Badan Keuangan Kabupaten Polewali Mandar. Peneliti memilih lokasi tersebut, karena dianggap mampu untuk merepresentasikan bagaimana kualitas laporan keuangan pemerintah daerah khususnya pemerintah daerah Kabupaten Polewali Mandar.

B. Pendekatan Penelitian

Dalam penelitian ini menggunakan pendekatan penelitian deskriptif, penelitian deskriptif merupakan penelitian terhadap fenomena atau populasi tertentu yang diperoleh peneliti dari subyek berupa: individu, organisasi, industri atau perspektif yang lain. Tujuan penelitian deskriptif ini adalah untuk menguji hipotesis atau menjawab pertanyaan yang berkaitan dengan *current* status dari

subjek yang diteliti. Tipe penelitian ini umumnya berkaitan dengan opini (individu, kelompok atau organisasi), kejadian atau prosedur.

C. Populasi dan sampel

1. Populasi

Populasi adalah wilayah generalisasi yang terdiri dari subjek atau objek yang mempunyai kualitas dan karakteristik tertentu yang ditetapkan oleh peneliti untuk dipelajari dan kemudian ditarik kesimpulannya. Populasi dalam penelitian ini yaitu pegawai Badan Keuangan Kabupaten Polewali Mandar yang melaksanakan kegiatannya pada bidang akuntansi/penatausahaan keuangan. Dengan metode pemilihan sampel menggunakan sampel jenuh.

2. Sampel

Sampel merupakan bagian dari populasi yang menjadi wakil dari populasi tersebut. Pengambilan sampel pada penelitian dilakukan dengan metode sampel jenuh. Sampel jenuh adalah teknik penentuan sampel bila semua anggota populasi digunakan sebagai sampel (Sugiyono, 2001:61 dalam Djoharam dkk, 2014). Teknik sampel jenuh sering digunakan bila jumlah populasi relatif kecil. Istilah lain dari sampel jenuh yaitu sensus, dimana semua anggota populasi dijadikan sampel penelitian.

D. Jenis dan Sumber Data

Sumber data dari penelitian ini adalah data primer, yaitu data penelitian yang diperoleh secara langsung dari responden. Responden adalah orang yang

merespon atau menjawab pertanyaan-pertanyaan yang diberikan peneliti, baik pertanyaan tertulis ataupun lisan.

E. Metode pengumpulan data

Metode pengumpulan data yang digunakan merupakan teknik kuesioner yang dibagikan pada para responden. Kuesioner atau angket adalah sejumlah pertanyaan tertulis yang digunakan untuk memperoleh informasi dari responden dalam arti laporan tentang pribadinya, atau hal-hal yang ia ketahui. Kuisisioner atau angket adalah sejumlah pertanyaan tertulis yang digunakan untuk memperoleh informasi dari responden dalam arti laporan tentang pribadinya, atau hal-hal yang ia ketahui. Teknik pengumpulan data dilakukan dengan cara membagikan kuesioner kepada responden yang dipilih secara langsung dan untuk pengembaliannya akan diambil secara langsung oleh peneliti pada waktu yang telah ditetapkan.

Metode pengumpulan data yang digunakan dalam penelitian ini adalah dengan membagikan kuesioner yang akan diisi atau dijawab oleh responden yaitu Pegawai di Kantor Pemerintahan Kabupaten Polewali Mandar. Kuesioner juga dilengkapi dengan petunjuk pengisian yang sederhana dan jelas untuk membantu responden melakukan pengisian dengan lengkap. Penyebaran dan pengumpulan kuesioner dilakukan secara langsung oleh peneliti dengan cara mengantar kuesioner langsung ke Kantor Pemerintah Kabupaten Polewali Mandar yang menjadi objek dalam penelitian ini.

F. Instrument penelitian

Instrumen penelitian adalah alat pengumpul data yang berupa pedoman observasi, diuji coba terlebih dahulu untuk mengamati perilaku subyek sampel yang komparabel dan prosedur yang terstandar sebelum digunakan untuk mengumpulkan data penelitian yang sesungguhnya. Instrumen yang dipakai dalam penelitian ini adalah angket (kuesioner). Kuesioner ini berisi daftar pertanyaan dan responden diminta memilih salah satu jawaban yang tersedia. Kuesioner atau angket mengacu pada variable bebas (perencanaan anggaran, sasaran anggaran dan sistem pelaporan) dan variabel terikat (akuntabilitas kinerja) yang menggunakan skala sikap model likert. Skala yang digunakan terdiri dari 4 rincian oleh Sugiyono yaitu skala likert yang dimodifikasi :

1 = Sangat Tidak Setuju, 2 = Tidak Setuju, 3 = Setuju 4 = Sangat Setuju

Sedangkan kuesioner atau angket mengacu pada variabel moderasi (Pengendalian Internal) yang menggunakan Skala Dikotomi dengan jawaban :

Tidak = 0 Ya = 1

G. Metode Analisis Data

Analisis yang digunakan dalam penelitian ini adalah analisis kuantitatif. Analisis kuantitatif adalah suatu analisa data yang diperoleh dari daftar pertanyaan yang sudah diolah dalam bentuk angka-angka dan pembahasannya melalui perhitungan statistik. Tahap yang pertama setelah kuesioner diisi dan diperoleh dari responden dilakukan beberapa proses sebelum data diolah dalam statistik.

Pemberian skor atau nilai dalam penelitian ini digunakan skala Likert yang merupakan salah satu cara untuk menentukan skor. skala ini dirancang untuk melihat seberapa kuat subjek setuju atau tidak setuju dengan pernyataan dalam skala 4 poin, yaitu: nilai 1 = sangat tidak setuju (STS), 2 = tidak setuju (TS), 3 = setuju (S), 4 = sangat setuju (SS).

Tahap selanjutnya setelah kuesioner tersebut atau data yang diperoleh dan siap untuk diolah. Data diolah dengan bantuan program SPSS 21.0. Metode analisis data yaitu meliputi:

1. Statistik Deskriptif

Statistik deskriptif merupakan proses transformasi data penelitian dalam bentuk tabulasi data responden yang diperoleh dari kuesioner serta penjelasannya sehingga mudah dipahami dan diinterpretasikan. Statistik deskriptif pada umumnya digunakan oleh peneliti untuk memberikan informasi karakteristik variabel penelitian yang utama dan data demografi responden. Ukuran yang digunakan dalam statistik deskriptif antara lain frekuensi, tendensi sentral (mean, median, modus) dan standar deviasi serta varian.

2. Uji Kualitas Data

a. Uji Validitas

Uji validitas adalah suatu taraf dimana alat pengukur dapat mengukur apa-apa yang seharusnya diukur. Kuesioner merupakan salah satu alat yang digunakan dalam pengumpulan data sebagai instrument penting yang harus dilakukan pengujian terlebih dahulu. Uji validitas dilakukan dengan cara menguji korelasi antara skor item dengan skor total masing-masing variabel. Secara statistik, angka

korelasi bagian total yang diperoleh harus dibandingkan dengan angka dalam table *r produk moment*. Apabila nilai *r* dihitung lebih dari ($>$) *r* tabel maka kuesioner tersebut dapat dikatakan valid dan sebaliknya.

b. Uji Reliabilitas

Reliabilitas adalah alat untuk mengukur suatu kuesioner yang merupakan indikator dari variabel atau konstruk. Suatu kuesioner dikatakan reliabel atau handal jika jawaban seseorang terhadap pernyataan adalah konsisten atau stabil dari waktu ke waktu (Ghozali, 2015). Teknik pengujian reliabilitas ini menggunakan teknik uji statistik *Cronbach Alpha*, hasil perhitungan menunjukkan reliabel bila koefisien alphanya (α) lebih besar dari 0,6 artinya kuesioner dapat dipercaya dan dapat digunakan untuk penelitian.

3. Uji Asumsi Klasik

Setelah mendapatkan model regresi, maka interpretasi terhadap hasil yang diperoleh tidak bisa langsung dilakukan. Hal ini disebabkan karena model regresi harus diuji terlebih dahulu apakah sudah memenuhi asumsi klasik. Uji asumsi klasik mencakup hal sebagai berikut:

a. Uji Normalitas

Uji normalitas bertujuan untuk menguji apakah dalam model regresi variabel terikat dan variabel bebas keduanya mempunyai distribusi normal ataukah tidak. Model regresi yang baik adalah memiliki distribusi data normal atau mendekati normal. Dalam penelitian ini metode untuk menguji normalitas adalah dengan menggunakan metode grafik. Hasil pengujian normalitas dengan menggunakan *normal probability plot*. Apabila *probability plot* menunjukkan

titik-titik yang menyebar disekitar diagonal, serta penyebarannya mengikuti arah garis diagonal. Sehingga dapat disimpulkan bahwa model regresi layak dipakai karena memenuhi asumsi normalitas.

b. Uji Multikolinearitas

Uji multikolinearitas bertujuan untuk apakah model ditemukan adanya korelasi antar variabel bebas (independen). Model regresi yang baik seharusnya tidak terjadi korelasi diantara variabel independen. Jika variabel independen saling berkorelasi, maka variabel-variabel ini tidak ortogonal. Variabel ortogonal adalah variabel independen sama atau nol. (Ghozali, 2015). Multikolinearitas dapat dilihat dari (1) Nilai tolerance dan (2) Variance Inflation Factor (VIF). Jika VIF lebih besar dari 10, maka antar variabel bebas (*independent variable*) terjadi persoalan multikolinearitas dan sebaliknya bila VIF kurang dari 10, maka antar variabel bebas (*independent variable*) tidak terjadi persoalan multikolinearitas.

c. Uji Heteroskedastisitas

Uji ini bertujuan untuk menguji apakah model regresi terjadi ketidaksamaan varian dari residual satu pengamatan ke pengamatan yang lain. Jika varian dari residual satu pengamatan ke pengamatan yang lain tetap, maka disebut homoskedastisitas dan jika berbeda disebut heteroskedastisitas. Model regresi yang lebih baik adalah yang homoskedastisitas atau tidak terjadi heteroskedastisitas karena data cross section mengandung berbagai ukuran (kecil, sedang, dan besar). (Ghozali, 2015) Adapun cara untuk mendeteksi ada atau tidaknya heteroskedastisitas dalam penelitian ini adalah dengan menggunakan metode grafik yaitu dengan grafik Scatterplot. Apabila dari grafik tersebut

menunjukkan titik-titik menyebar secara acak serta tersebar, baik di atas maupun di bawah angka 0 pada sumbu Y, hal ini menunjukkan bahwa tidak terjadi heteroskedastisitas pada model regresi dalam penelitian ini.

4. Uji Hipotesis

Dalam menguji hipotesis satu, dua dan tiga menggunakan uji regresi berganda sedangkan untuk menguji hipotesis empat, lima dan enam yaitu untuk menentukan apakah variabel Sistem Pengendalian Intern merupakan variable moderasi dengan menggunakan Pendekatan nilai selisih mutlak.

a. Analisis Regresi Linear Berganda

Pengujian hipotesis terhadap pengaruh variabel independen terhadap variabel dependen dilakukan dengan menggunakan analisis regresi linier berganda. Analisis regresi digunakan untuk memprediksi pengaruh lebih dari satu variabel bebas terhadap satu variabel tergantung, baik secara parsial maupun simultan.

Rumus untuk menguji pengaruh variable independen terhadap variabel dependen yaitu :

$$Y = \alpha + \beta_1 X_1 + \beta_2 X_2 + \beta_3 X_3 + e$$

Keterangan :

- Y = Akuntabilitas Kinerja
- α = Konstanta
- X_1 = Perencanaan Anggaran
- X_2 = Sasaran Anggaran
- X_3 = Sistem Pelaporan

$\beta_1-\beta_2 =$ Koefisien regresi berganda

$e =$ error term

b. Analisis Regresi Moderasi

Pengujian hipotesis keempat, kelima dan keenam dalam penelitian ini melibatkan variabel *moderating* dengan analisis regresi linear dengan persamaan:

- a. X_1 berpengaruh langsung terhadap Y
- b. X_2 berpengaruh langsung terhadap Y
- c. X_3 berpengaruh langsung terhadap Y
- d. X_1 berpengaruh terhadap Y dimoderasi oleh Z
- e. X_2 berpengaruh terhadap Y dimoderasi oleh Z
- f. X_3 berpengaruh terhadap Y dimoderasi oleh Z

Model matematis hubungan antara variabel adalah sebagai berikut:

$$Y = a + \beta_1 X_1 + \beta_2 X_2 + \beta_3 X_3 + \beta_4 Z + \beta_5 X_1 Z + \beta_6 X_2 Z + \beta_7 X_3 Z + e$$

Keterangan:

Y = Akuntabilitas Kinerja

X_1 = Standardize Perencanaan Anggaran

X_2 = Standardize Sasaran Anggaran

X_3 = Standardize Sistem Pelaporan

M = Standardize Pengendalian Internal

$X_1 M$ = Variable perkalian antara Perencanaan Anggaran dengan

Pengendalian Internal yang menggambarkan pengaruh

Akuntabilitas Kinerja

X_2M = Variable perkalian antara Sasaran Anggaran dengan Pengendalian Internal yang menggambarkan pengaruh Akuntabilitas Kinerja

X_3M = Variable perkalian antara Sistem Pelaporan dengan Pengendalian Internal yang menggambarkan pengaruh Akuntabilitas Kinerja

a = Kostanta

B = Koefisien Regresi

e = Error Term

a. Koefisien Determinasi (R^2)

Koefisien determinasi (R^2) bertujuan untuk menentukan kemampuan variabel independen dalam menjelaskan variasi variabel dependen. Nilai koefisien determinasi adalah antara 0 (nol) dan 1 (satu). Nilai (R^2) yang kecil berarti kemampuan variabel independen dalam menjelaskan variabel dependen sangat terbatas. Nilai yang mendekati 1 (satu) berarti variabel independen memberikan hampir semua informasi yang dibutuhkan untuk memprediksi variasi variabel dependen.

b. Uji Statistik t

Uji statistik t pada dasarnya bertujuan untuk menunjukkan seberapa jauh pengaruh satu variabel independen secara individual dalam menerangkan variabel dependen. Uji t dapat dilakukan dengan melihat nilai probabilitas signifikansi t masing-masing variabel yang terdapat pada output hasil regresi menggunakan SPSS. Jika nilai probabilitas signifikansi t lebih kecil dari 0,05 maka dapat

dikatakan bahwa ada pengaruh yang kuat antara variabel independen dengan variabel dependen.



BAB IV

HASIL PENELITIAN DAN PEMBAHASAN

A. *Gambaran Umum Kabupaten Polewali Mandar*

1. Sejarah Singkat Kabupaten Polewali Mandar

Polewali Mandar dahulu bernama Polewali Mamasa, yang disingkat dengan Kabupaten Polmas. Saat itu, Kabupaten Mamasa belum terbentuk menjadi daerah otonom dan masih menjadi bagian dari Kabupaten Polewali Mandar. Setelah Kabupaten Mamasa terbentuk menjadi daerah otonom baru, Kabupaten Polewali Mamasa (Polmas) juga berganti nama menjadi Kabupaten Polewali Mandar, yang selanjutnya sering disingkat Kab. Polman.

Nama Kabupaten Polewali Mandar ditetapkan dengan Peraturan Pemerintah Nomor 74 Tahun 2005 tentang Perubahan Nama Kabupaten Polewali Mamasa menjadi Kabupaten Polewali Mandar. Nama tersebut, kemudian resmi digunakan dalam administrasi pemerintah sejak tanggal 1 Januari tahun 2016.

2. Letak Wilayah dan Geografis

Kabupaten Polewali Mandar yang beribukota di Polewali terletak antara $3^{\circ}4'10''$ - $3^{\circ}32'00''$ Lintang Selatan dan $118^{\circ}40'27''$ - $119^{\circ}29'41''$ Bujur Timur. Secara geografis wilayah Kabupaten Polewali Mandar memiliki batas-batas sebagai berikut :

- a. Sebelah Utara berbatasan dengan Kabupaten Mamasa;
- b. Sebelah Timur berbatasan dengan Kabupaten Pinrang;
- c. Sebelah Selatan berbatasan dengan Teluk Mandar – Selat Makassar;
- d. Sebelah Barat berbatasan dengan Kabupaten Majene;

Luas wilayah Kabupaten Polewali Mandar tercatat 2.0022,30 Km² yang meliputi 16 (lima belas) kecamatan. Kecamatan Tubbi Taramanu dengan luas wilayah 356,93 Km² dan Kecamatan Bulu dengan luas 241,93 Km² merupakan 2 kecamatan yang terluas di Kabupaten Polewali Mandar ini. Luas kedua kecamatan tersebut 29,58% dari seluruh wilayah Kabupaten Polewali Mandar. Sementara kecamatan yang terkecil adalah Kecamatan Tinambung dengan luas wilayah 21,34 Km² (1,06% dari luas wilayah Kabupaten Polewali Mandar).

Topografi wilayah Kabupaten Polewali Mandar terdiri atas dataran tinggi, rendah dan pesisir pantai termasuk juga daerah sekitar aliran sungai besar Mandar dan Maloso. Kecamatan yang letaknya di bagian utara pada umumnya memiliki perbukitan dan pegunungan yang berpotensi dijadikan cadangan untuk ekosistem guna mendukung pembangunan berwawasan lingkungan sedangkan kecamatan yang terletak di bagian selatan yang memiliki garis pantai adalah dataran rendah yang berpotensi untuk pengembangan pertanian, perkebunan dan perikanan daratan dan laut. Terdapat lima aliran sungai besar yang mengalir wilayah Kabupaten Polewali Mandar. Dua sungai terpanjang yang mengalir di Kabupaten ini adalah Sungai Maloso dan Sungai Mandar, panjang kedua sungai tersebut masing-masing adalah 95 km dan 90 km.

Pemerintah Kabupaten Polewali Mandar menaungi 16 Kecamatan dengan 144 Desa dan 23 Kelurahan. Dari 167 desa dan kelurahan yang ada tersebut terdapat 706 dusun. Dari 16 Kecamatan yang ada di Kabupaten Polewali Mandar, ada 2 kecamatan yang memiliki desa dan kelurahan terbanyak, Kecamatan Campalagian dan Kecamatan wonomulyo yang masing-masing terdiri dari 13 desa

dan kelurahan. Sedangkan Kecamatan yang mempunyai jumlah desa dan kelurahan paling sedikit adalah Kecamatan Matangnga yang hanya memiliki 4 desa dan kelurahan. Ibukota kecamatan yang paling jauh jaraknya dengan ibukotta Kabupaten (Polewali) adalah ibukota Kecamatan Tubbi Taramanu yaitu sejauh 72 Km.

3. Arti Logo Kabupaten Polewali Mandar

Gambar 4.1

Logo Kabupaten Polewali Mandar



UNIVERSITAS ISLAM NEGERI

Sumber: wordpress.com

a. Dasar Logo

Perisai yang berbentuk segi lima datar yang secara simbolik melambangkan pertahanan yang kokoh dan kuat, seimbang dan sinerjik antara dua unsur yaitu unsur jasmaniah dan unsur rohaniah. Dengan kesatuan dua unsur tersebut memberi makna yang penting dalam budaya kemandaran yaitu bersatunya *Alang mallinrung* (kerohanian) dan *Alang maqnyata* (jasmaniah).

b. Latar belakang

Latar Belakang logo ini beralaskan corak sarung sutra mandar (sureq Pangulu) adalah salah satu *sureq* sarung sutra mandar yang sarat dengan makna yang luhur yang harus dimiliki dan dipakai dalam berbagai upacara adat bagi masyarakat dan Hadat di tanah Mandar.

c. Makna Warna Kuning dalam Berbagai Simbol

Warna kuning dalam budaya Mandar melambangkan keutamaan dalam sifat-sifat berharkat dan bermartabat (*malaqbi*). Makna ini dapat ditemukan dalam budaya Mandar yang diungkapkan diberbagai lontar yaitu : “*pelindo lindo maririo nanacanringno 'o paqbanua*” (anda diharuskan memiliki sifat yang berharkat dan bermartabat agar dicintai oleh rakyat).

Bintang yang terletak diatas baju passangan adalah simbol dari :

- 1) Ketuhanan yang Maha Esa
- 2) Kelima sudutnya perlambang lima unsur nilai budaya tertinggi dalam Pancasila
- 3) Bintang dalam budaya Mandar merupakan suatu tanda bagi para pelaut dalam menentukan suatu tujuan akhir, bintang sangat memberi nuansa ilmu pengetahuan bahari yang terdapat dalam “*paissangan aposasiang*” (ilmu yang berkaitan tentang kebaharian) dan titik tumpuh dalam ilmu pengetahuan berlayar yang disebut “*paissangang asombalang*” atau ilmu pengetahuan dalam berlayar.

Rangkaian Padi dan Bunga Kelapa (Mayang / Burewe)

Rangkaian padi yang padat – berisi dan berwarna kuning keemasan melambangkan usaha menuju kemakmuran pangan. Posisinya yang melengkung mencerminkan sifat malaqbi (mulia) dan rendah hati (tawadhu) sebagai sumber kekuatan, inspirasi, sekaligus pedoman dalam berpemerintahan dalam bermasyarakat. Adapun mayang kelapa berwarna kuning keemasan menggambarkan kekayaan sumber daya alam Polewali Mandar. Dengan pengelolaan yang tepat, potensi ini dapat mendinamiskan kegiatan ekonomi dan meningkatkan PAD. Mayang kelapa ini terdiri dari : Bakal kelapa (Kalanjo) berjumlah 17, tangkai bunga kelapa (burewe) berjumlah 8.

d. Baju Pasangan

Sebagai latar belakang dari simbol laut, ombak, sandeq, dan gunung. Dalam budaya Mandar baju ini hanya dipakai oleh seorang perempuan yang telah dewasa, ini melambangkan sebuah kepribadian yang tangguh, mandiri, bertanggungjawab, dan sifat menjaga *siri'* dan *lokkoq* bagi keluarganya. Disamping itu baju pasangan ini berarti simbol keteguhan dan kasih sayang dalam kehidupan rumah tangga yang bermakna "*sibali parriq*" bagi kelangsungan hidup keluarga yang sangat dihayati dalam makna budaya Mandar sampai kini.

e. Gunung Hijau

Gunung Hijau yakni Gunung "*Tammeundur*" 5 (lima) puncak lainnya adalah bukit-bukit Tammeundur yang melebar sampai ke Kecamatan Tutallu, Kecamatan Tinambung, Kecamatan Campalagian, Kecamatan Wonomulyo, dan Polewali inilah Kecamatan awal pembentukan Polewali Mamasa.

f. Perahu Sandeq

Perahu Sandeq (lopi sandeq) adalah jenis perahu bercadik khas Mandar yang harfiahnya 'sandeq' runcing (mengacu pada bentuk lambungnya). Lopi sandeq berwarna putih sebagai simbol sifat kesucian serta tekad yang tulus dalam mengemban hakekat amanat rakyat dan merupakan warna khas kemanaran yang berarti putih bersih siap terbuka untuk menghadapi perubahan yang terpatrit dalam untkapab budaya Mandar.

g. Gelombang yang Berjumlah 17 Lekuk

Hal ini berarti bahwa dalam perjalanan mengarungi lautan kehidupan, sandeq tetap jaya dalam tantangan, dan 17 lekukan tersebut adalah bermakna 17 Agustus sebagai tanggal kelahiran Negara Republik Indonesia yang menggambarkan bahwa Polewali Mandar adalah salah satu bagian dari Negara Kesatuan Republik Indonesia.

h. Pita Merah dengan Tulisan Warna Putih

Pita merah dengan tulisan "*Sipamandaq*" adalah hasil (out put) dari perjanjian luyo yang disebut perjanjian Sipamandaq pada abad 14 M. Makna kata SIPAMANDAQ adalah saling menguatkan antara satu dengan yang lainnya.

i. Allamungan Batu di Luyo (Batu Luyo)

Allamungan Batu di Luyo (Batu Luyo) adalah bukti sejarah simbol permufakatan 7 (tujuh) kerajaan di Hulu Sungai (pitu ulunna salu) dan 7 (tujuh) kerajaan di Muara Sungai (pitu baqbana binanga).

j. Bunga Melati

Tiga bunga melati putih berkamna tiga pilar kokoh, bersatu bersinergik dalam mengawal pembangunan Kabupaten Polewali Mandar yaitu :

- 1) Unsur Pemerintah
- 2) Unsur Masyarakat
- 3) Unsur Swasta (wirausaha)

k. Tali

Tali tambang berwarna kuning emas menggambarkan konsep *assitaliang* (kesepahaman) atau *siperautangngarang* (bermusyawarah) dalam kebudayaan Mandar.

4. Visi dan Misi Kabupaten Polewali Mandar

Visi Kabupaten Polewali Mandar yaitu “Terwujudnya Kemandirian Masyarakat Polewali Mandar Bernafaskan Ajaran Agama dan Nilai-nilai Budaya Sipamandaq”.

Untuk mewujudkan visi Kabupaten Polewali Mandar menuju kondisi yang diharapkan, maka ditetapkan misi sebagai berikut:

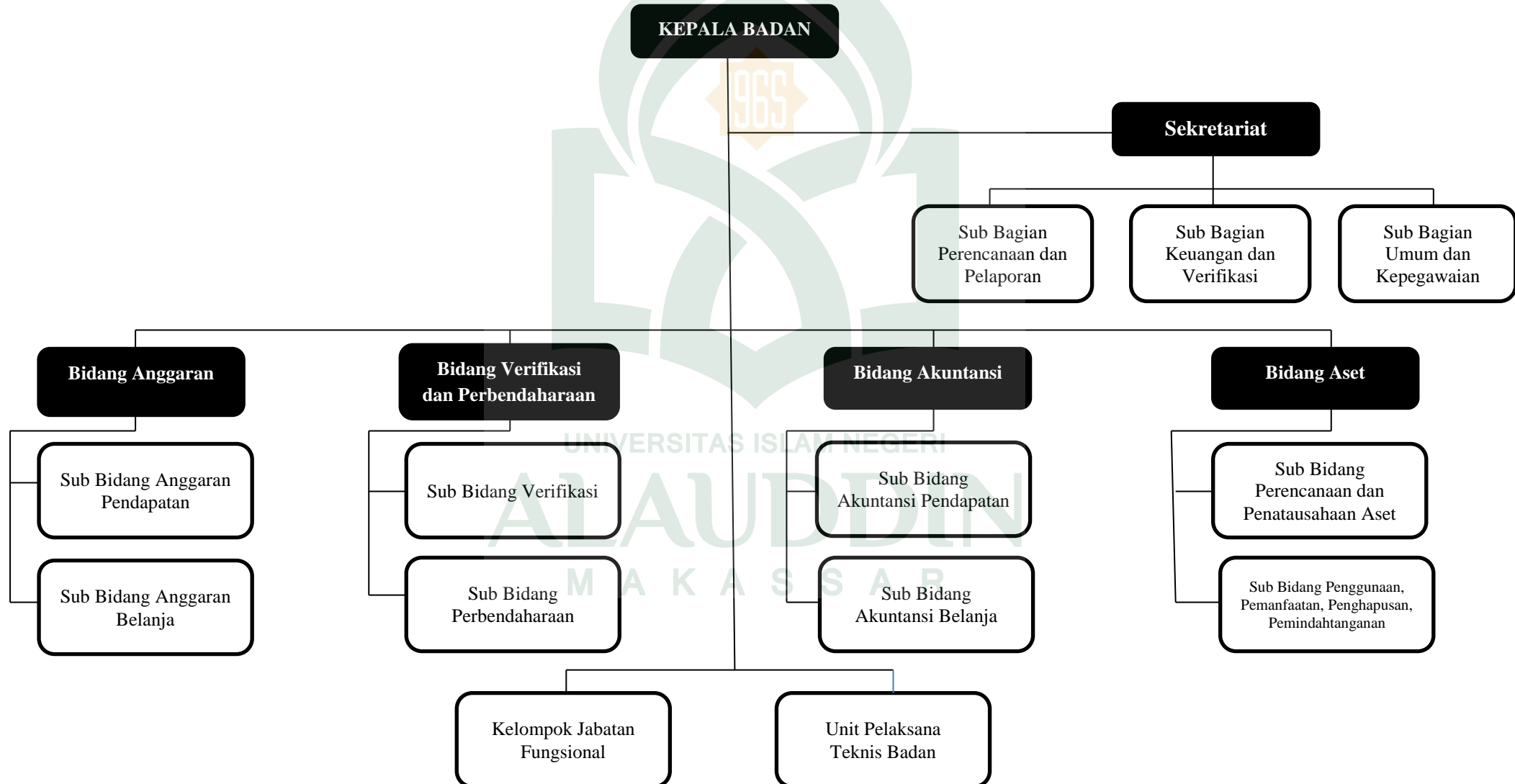
- a) Menjadikan ajaran agama dan nilai-nilai budaya sebagai acuan dan sumber kearifan dalam berintegrasi dengan tatanan kehidupan global;
- b) Melaksanakan agenda reformasi berdasarkan prinsip-prinsip demokrasi, transparansi, dan akuntabilitas;
- c) Meningkatkan profesionalisme aparatur pemerintah yang bebas dari praktek korupsi, kolusi, dan nepotisme;

- d) Penegakan supremasi hukum dan HAM untuk tumbuh dan berkembang kualitas kehidupan masyarakat, berbangsa dan bernegara;
- e) Pemanfaatan sumberdaya alam secara bijaksana serta memaksimalkan sektor-sektor unggulan dalam mengembangkan perekonomian masyarakat;
- f) Meningkatkan SDM dan pemberdayaan aparat dan masyarakat dalam pelaksanaan otonomi daerah yang bertumpu pada kemandirian lokal;
- g) Mengaktualisasikan prinsip-prinsip kereraan dalam setiap bentuk kemitraan pembangunan serta menciptakan iklim yang kondusif untuk memacu kehidupan perekonomian daerah;
- h) Mengembangkan Kabupaten Polewali Mandar sebagai daerah agropolitan dalam mengantisipasi pasar global.

B. Gambaran Umum Badan Keuangan Kabupaten Polewali Mandar

1. Struktur Organisasi

**BAGAN STRUKTUR ORGANISASI
BADAN KEUANGAN KABUPATEN POLEWALI MANDAR**



2. Visi Misi

Visi Badan Keuangan adalah “Terwujudnya Pengelolaan Keuangan dan Aset Daerah Yang Tertib, Efektif, Efisien dan Akuntabel”. Adapun misi dari Badan Keuangan yaitu:

- a. Optimalisasi pemanfaatan teknologi informasi dalam pengelolaan keuangan daerah;
- b. Penguatan akuntabilitas pengelolaan aset.

1. Tugas dan Fungsi Badan Keuangan

a. Kepala Badan

Kepala Badan mempunyai tugas membantu Bupati dalam melaksanakan fungsi penunjang keuangan yang menjadi kewenangan Daerah. Dalam melaksanakan tugas sebagaimana dimaksud, Kepala Badan menyelenggarakan fungsi :

- 1) Penyusunan kebijakan teknis di bidang keuangan;
- 2) Pelaksanaan tugas dukungan teknis di bidang keuangan;
- 3) Pemantauan, evaluasi, dan pelaporan pelaksanaan tugas;
- 4) Dukungan teknis di bidang keuangan;
- 5) Pembinaan teknis penyelenggaraan fungsi-fungsi di bidang keuangan; dan
- 6) Pelaksanaan fungsi lain yang diberikan oleh Bupati sesuai dengan tugas dan fungsinya.

b. Sekretariat Badan

Sekretariat Badan mempunyai tugas membantu Kepala Badan dalam melakukan kegiatan penyelenggaraan administrasi umum, kepegawaian, keuangan, perlengkapan, perencanaan dan penganggaran, serta hubungan kerja di bidang administrasi dengan perangkat daerah terkait. Dalam melaksanakan tugas sebagaimana dimaksud, Sekretariat Badan menyelenggarakan fungsi :

- 1) Penyusunan petunjuk teknis penyelenggaraan kesekretariatan;
- 2) Penyusunan rencana kerja teknis dan operasional kesekretariatan;
- 3) Penyelenggaraan administrasi umum dan rumah tangga;
- 4) Penyelenggaraan perencanaan dan penganggaran;
- 5) Penyelenggaraan pengelolaan perlengkapan dan administrasi aset;
- 6) Penyelenggaraan administrasi kepegawaian;
- 7) Penyelenggaraan administrasi keuangan;
- 8) Penyelenggaraan administrasi pelaporan;
- 9) Penyelenggaraan fasilitas, koordinasi dan hubungan kerja dengan perangkat kerja terkait;
- 10) Penyelenggaraan pemantauan, pengawasan dan evaluasi serta pelaporan administrasi umum, kepegawaian, keuangan, perlengkapan, perencanaan, dan penganggaran, hubungan kerja di bidang administrasi dengan perangkat terkait; dan
- 11) Pelaksanaan fungsi lain yang diberikan oleh Kepala Badan terkait dengan tugas dan fungsinya.

c. Bidang Anggaran

Bidang Anggaran mempunyai tugas menyelenggarakan pengelolaan anggaran pemerintah daerah. Dalam melaksanakan tugas sebagaimana dimaksud, Bidang Anggaran menyelenggarakan fungsi :

- 1) Penyusunan petunjuk teknis pengelolaan anggaran pemerintah daerah;
- 2) Penyusunan rancana kerja teknis dan operasional pengelolaan anggaran pemerintah daerah;
- 3) Penyelenggaraan pengelolaan anggaran pendapatan;
- 4) Penyelenggaraan pengelolaan anggaran belanja;
- 5) Penyelenggaraan penyusunan Kebijakan Umum Anggaran (KUA) dan Prioritas Plafon Anggaran Sementara (PPAS);
- 6) Penyelenggaraan koordinasi teknis penyusunan dan penetapan APBD dan APBD Perubahan;
- 7) Penyelenggaraan pemantauan, evaluasi dan pelaporan pengelolaan anggaran pemerintah daerah; dan
- 8) Pelaksanaan fungsi lain yang diberikan oleh Kepala Badan terkait dengan tugas dan fungsinya.

d. Bidang Verifikasi dan Perbendaharaan

Bidang Verifikasi dan Perbendaharaan mempunyai tugas menyelenggarakan verifikasi dan perbendaharaan pemerintah daerah. Dalam melaksanakan tugas sebagaimana dimaksud, Bidang Verifikasi dan Perbendaharaan menyelenggarakan fungsi :

- 1) Penyusunan petunjuk teknis verifikasi dan perbendaharaan pemerintah daerah;
- 2) Penyusunan rencana kerja teknis dan operasional verifikasi dan perbendaharaan pemerintah daerah;
- 3) Penyelenggaraan verifikasi kelengkapan dan keabsahan atas Surat Perintah Membayar (SPM) dari Perangkat Daerah;
- 4) Penyelenggaraan administrasi Surat Perintah Pencairan Dana (SP2D);
- 5) Penyelenggaraan administrasi perbendaharaan pemerintah daerah;
- 6) Penyelenggaraan administrasi Kas Daerah;
- 7) Penyelenggaraan koordinasi teknis kajian verifikasi dan perbendaharaan pemerintah daerah; dan
- 8) Pelaksanaan fungsi lain yang diberikan oleh Kepala Badan terkait dengan tugas dan fungsinya.

e. Bidang Akuntansi

Bidang Akuntansi mempunyai tugas menyelenggarakan akuntansi, pelaporan keuangan dan pertanggungjawaban APBD. Dalam melaksanakan tugas sebagaimana dimaksud, Bidang Akuntansi menyelenggarakan fungsi :

- 1) Penyusunan petunjuk teknis akuntansi, pelaporan keuangan dan pertanggungjawaban APBD;
- 2) Penyusunan rencana kerja teknis dan operasional akuntansi, pelaporan keuangan dan pertanggungjawaban APBD;
- 3) Penyelenggaraan sistem akuntansi keuangan daerah sesuai standar akuntansi pemerintah;

- 4) Penyelenggaraan akuntansi pemerintah daerah;
- 5) Penyelenggaraan pelaporan keuangan dan pertanggungjawaban APBD;
- 6) Penyelenggaraan koordinasi teknis akuntansi, pelaporan keuangan dan pertanggungjawaban APBD;
- 7) Penyelenggaraan pemantauan, evaluasi dan pelaporan akuntansi, pelaporan keuangan dan pertanggungjawaban APBD; dan
- 8) Pelaksanaan fungsi lain yang diberikan oleh Kepala Badan terkait dengan tugas dan fungsinya.

f. Bidang Aset

Bidang Aset mempunyai tugas menyelenggarakan administrasi Aset Pemerintah Daerah. Dalam melaksanakan tugas sebagaimana dimaksud, Bidang Aset menyelenggarakan fungsi :

- 1) Penyusunan petunjuk teknis administrasi aset Pemerintah Daerah;
- 2) Penyusunan rencana kerja teknis dan operasional administrasi Aset Pemerintah Daerah;
- 3) Penyelenggaraan perencanaan kebutuhan barang milik daerah;
- 4) Penyelenggaraan administrasi penggunaan barang milik daerah;
- 5) Penyelenggaraan administrasi penilaian barang milik daerah;
- 6) Penyelenggaraan administrasi penilaian barang milik daerah;
- 7) Penyelenggaraan administrasi pengamanan dan pemeliharaan barang milik daerah;
- 8) Penyelenggaraan administrasi pemusnahan barang milik daerah;
- 9) Penyelenggaraan administrasi penghapusan barang milik daerah;

- 10) Penyelenggaraan panatausahaan barang milik daerah;
- 11) Penyelenggaraan sistem informasi barang milik daerah;
- 12) Penyelenggaraan pembinaan, pengawasan dan pengendalian barang milik daerah;
- 13) Penyelenggaraan koordinasi teknis administrasi aset di tingkat pemerintah daerah dan perangkat daerah;
- 14) Penyelenggaraan pemantauan, evaluasi dan pelaporan atas penyelenggaraan administrasi aset pemerintah daerah; dan
- 15) Pelaksanaan fungsi lain yang diberikan oleh Kepala badan terkait dengan tugas dan fungsinya.

A. Gambaran Responden

1. Karakteristik Responden

Pada penelitian ini, peneliti menyebarkan kuesioner sebanyak 41 butir dan dikembalikan sebanyak 41 butir dan 1 butir kuesioner yang tidak dapat di olah karena cacat.

Gambaran yang diperoleh tentang karakteristik responden akan dilakukan dengan pengolahan data melalui perhitungan statistik deskriptif. Berikut ini disajikan hasil analisis statistik deskriptif yang diperoleh dari jawaban responden atas pernyataan yang di ajukan oleh peneliti.

Tabel 4.1
Data kuesioner

No	Keterangan	Jumlah Kuesioner	Persentase
1	Kuesioner yang disebar	41	100 %
2	Kuesioner yang tidak kembali	0	0%
3	Kuesioner yang kembali	41	100 %
4	Kuesioner yang cacat	1	2 %
5	Kuesioner yang dapat diolah	40	97,5 %
n sampel = 40			
Responden Rate = (40/41) x 100% = 97,5%			

Sumber: Data primer, diolah 2018

Tabel 4.1 menunjukkan bahwa kuesioner yang disebar berjumlah 41 butir dan jumlah kuesioner yang kembali dan dapat diolah adalah sebanyak 40 butir atau tingkat pengembalian yang diperoleh adalah 97,5% dari total yang disebar. Sedangkan kuesioner yang tidak kembali adalah 0 butir atau tingkat yang diperoleh sebesar 0%. Kuesioner yang cacat sebesar 1 butir atau sebesar 2%.

- a. Terdapat 4 karakteristik responden yang dimasukkan dalam penelitian ini, yaitu jenis kelamin, usia, tingkat pendidikan, latar belakang pendidikan, dan masa kerja pada Badan Keuangan. Karakteristik responden tersebut akan dijelaskan lebih lanjut pada tabel mengenai data responden sebagai berikut:
- b. Jenis Kelamin

Tabel 4.2
Karakteristik Responden Berdasarkan Jenis Kelamin

No	Jenis Kelamin	Jumlah	Persentase
1	Laki-laki	21	53%
2	Perempuan	19	47%
Jumlah		40	100 %

Sumber: Data primer, diolah 2018

Tabel 4.2 menunjukkan bahwa jumlah responden yang paling banyak adalah responden berjenis kelamin laki-laki sebanyak 21 orang atau sebesar 53%, sedangkan sisanya yakni 19 orang atau sebesar 47% merupakan responden perempuan. Hal ini juga menunjukkan bahwa Badan Keuangan di Kabupaten Polewali Mandar didominasi oleh pegawai laki-laki. Banyaknya pegawai laki-laki dibandingkan dengan perempuan salah satunya disebabkan oleh adanya stigma masyarakat yang menjadikan laki-laki sebagai tulang punggung keluarga. Dari pemahaman ini dapat diketahui bahwa tanggung jawab laki-laki lebih besar di bandingkan perempuan. Perbedaan jenis kelamin kini tak hanya dapat dipandang sebagai perbedaan secara biologis, akan tetapi lebih mengacu pada persamaan secara sosial. Sebagai perilaku dalam hal menuntut hak dan kewajiban adalah sama secara sosial.

c. Usia

Tabel 4.3
Karakteristik Responden Berdasarkan Usia

No	Usia	Jumlah	Persentase
1	<25 Tahun	7	17,5 %
2	25-35 Tahun	13	32,5 %
3	36-50 Tahun	14	35 %
4	>50 tahun	6	15 %
Jumlah		40	100 %

Sumber: Data primer, diolah 2018

Tabel 4.3 menunjukkan bahwa usia responden yang berpartisipasi dalam proses penyusunan anggaran di Badan Keuangan Kabupaten Polewali Mandar didominasi oleh usia antara 36-50 tahun sebanyak 14 orang. Hal ini di sebabkan karena usia berbanding lurus dengan pengalaman. Semakin tua usia seseorang

maka pengalaman yang didapatkan semakin banyak. Sementara usia muda dinilai sebagai pegawai yang masih memiliki sedikit pengalaman. Pengalaman ini mencakup banyak hal seperti kematangan berfikir dalam hal pengambilan keputusan. Hal ini berbanding terbalik dengan usia pegawai yang lebih muda, dimana mereka lebih minim dalam hal pengalaman namun unggul dalam kemampuan kreatifitas dan masalah kebugaran yang masih mumpuni.

d. Tingkat Pendidikan

Tabel 4.4
Karakteristik Responden Berdasarkan Tingkat Pendidikan

No	Tingkat Pendidikan	Jumlah	Persentase
1	SMU	2	5 %
2	D3	2	5 %
3	S1	24	60 %
4	S2	9	22,5 %
5	S3	3	7,5 %
Jumlah		40	100 %

Sumber: Data primer, diolah 2018

Tingkat pendidikan seringkali dikaitkan dengan masalah etika. Persoalan etika pada tingkat pendidikan yang semakin tinggi cenderung menghasilkan etika yang semakin baik pula. Hasil olah data untuk pendidikan responden dapat dilihat pada tabel 4.4. tabel ini menunjukkan bahwa tingkat pendidikan responden yang ada di Badan Keuangan Kabupaten Polewali Mandar paling banyak berada pada starata 1 (S1) sebanyak 24 responden. Hal ini berarti bahwa tingkat pendidikan sejalan dengan pemahaman etika pegawai, kemampuan menelaah norma-norma etis di masyarakat khususnya di tempat kerja menjadi hal yang utama.

e. Latar Belakang Pendidikan

Tabel 4.5
Karakteristik Responden Berdasarkan Latar Belakang Pendidikan

No	Tingkat Pendidikan	Jumlah	Persentase
1	Akuntansi	13	32,5 %
2	Manajemen	10	25 %
3	Sosial	8	20 %
4	Lainnya	9	22,5 %
Jumlah		40	100 %

Sumber: Data primer, diolah 2018

Tabel 4.5 menunjukkan bahwa latar belakang responden yang berpartisipasi dalam bagian keuangan di Badan Keuangan Kabupaten Polewali Mandar didominasi oleh yang berlatar pendidikan Akuntansi, yaitu sebanyak 13 orang. Hal ini menunjukkan bahwa seseorang yang memiliki latar belakang pendidikan yang sesuai dengan pekerjaannya berarti dapat membantu seseorang bekerja dengan baik karena sesuai dengan pengetahuan yang mereka miliki. Sedangkan yang memiliki latar belakang pendidikan selain akuntansi yaitu manajemen sebanyak 10 orang, sosial sebanyak 8 orang dan lainnya sebanyak 9 orang. Hal ini menunjukkan seseorang yang memiliki latar belakang pendidikan yang tidak sesuai dengan pekerjaan yang diberikan dapat menjadi penghambat suatu pekerjaan serta pengambilan suatu keputusan.

f. Masa Kerja

Tabel 4.6
Karakteristik Responden Berdasarkan Masa Kerja

No	Masa Kerja	Jumlah	Persentase
1	<5 Tahun	4	10 %
2	5-15 Tahun	15	37,5 %
3	5-10 Tahun	12	30 %
4	15> Tahun	9	22,5 %
Jumlah		40	100 %

Sumber: Data primer, diolah 2018

Kinerja pegawai yang dibedakan dalam masa kerja memiliki kemampuan yang berbeda dalam mengetahui tujuan utama pekerjaannya. Kemampuan pegawai dengan masa kerja yang lebih lama mampu menguraikan pekerjaan, dimana pegawai tersebut lebih paham tugas/pekerjaan mana yang lebih diutamakan. Hal sebaliknya terjadi pada pegawai dengan masa kerja yang terbilang baru, para pegawai pada tingkat ini masih mengalami kesulitan dalam mengelola sejauh mana tugas dikerjakan. Tabel 4.6 menunjukkan tingkat masa kerja responden yang paling banyak berada pada 5-15 tahun yaitu sebanyak 15 responden atau sebesar 37,5%. Hal ini berarti bahwa semakin lama masa kerja pegawai, semakin cenderung mengalami peningkatan dalam hal kinerjanya.

2. Analisis Deskriptif Variabel

Deskriptif variabel dari 40 responden dalam penelitian dapat dilihat pada tabel berikut:

Tabel 4.7
Statistik Deskriptif Variabel

	N	Minimum	Maximum	Mean	Std. Deviation
Perencanaan Anggaran	40	30,00	40,00	34,9250	2,88575
Kejelasan Sasaran	40	12,00	20,00	16,6000	2,26229
Sistem Pelaporan	40	11,00	16,00	13,3250	1,52564
Akuntabilitas Kinerja	40	27,00	36,00	31,2750	2,80098
Pengendalian Internal	40	26,00	36,00	31,3250	3,07502
Valid N	40				

Sumber: Output SPSS 21 (2018)

Tabel 4.7 menunjukkan statistik deskriptif dari masing-masing variabel penelitian. Berdasarkan tabel 4.7, hasil analisis dengan menggunakan statistik deskriptif terhadap Perencanaan Anggaran menunjukkan nilai minimum sebesar 30,00 nilai maksimum sebesar 40,00 mean (rata-rata) sebesar 34,92 dengan standar deviasi sebesar 2,88. Selanjutnya hasil analisis dengan menggunakan statistik deskriptif terhadap variabel Kejelasan Sasaran Anggaran menunjukkan nilai minimum sebesar 12,00 nilai maksimum sebesar 20,00 mean (rata-rata) sebesar 16,60 dengan standar deviasi sebesar 2,26. Variabel Sistem Pelaporan menunjukkan nilai minimum sebesar 11,00 nilai maksimum sebesar 16,00 mean (rata-rata) sebesar 13,32 dengan standar deviasi sebesar 1,52. Sedangkan variabel Akuntabilitas Kinerja menunjukkan nilai minimum sebesar 27,00 nilai maksimum sebesar 36,00 mean (rata-rata) sebesar 31,27 dengan nilai deviasi sebesar 2,80. Variabel Pengendalian Internal menunjukkan nilai minimum sebesar 26,00 nilai

maksimum sebesar 36,00 mean (rata-rata) sebesar 31,32 dengan standar deviasi sebesar 3,07.

Berdasarkan tabel di atas dapat disimpulkan bahwa nilai rata-rata tertinggi berada pada variabel Perencanaan Anggaran yakni 34,92, sedangkan yang terendah adalah variabel Sistem Pelaporan 13,32. Untuk standar deviasi tertinggi berada pada variabel Pengendalian Internal yaitu 3,07 dan yang terendah adalah variabel Sistem Pelaporan yakni 1,52.

a. Analisis Deskriptif Variabel Perencanaan Anggaran (X1)

Analisa deskripsi terhadap variabel perencanaan anggaran terdiri dari 10 item pernyataan dilakukan dari hasil pernyataan responden mengenai perencanaan anggaran. Nilai rata-rata hasil pernyataan dapat dilihat sebagai berikut:

Tabel 4.8
Deskripsi Item Pernyataan Variabel Perencanaan Anggaran

Item Pernyataan	Frekuensi dan Persentase				Skor	Mean
	STS	TS	S	SS		
X1.1		1	18	21	140	3,50
X1.2			22	18	138	3,45
X1.3			18	22	142	3,55
X1.4			23	17	137	3,42
X1.5			19	21	141	3,52
X1.6			20	20	140	3,50
X1.7			23	17	137	3,42
X1.8			20	20	140	3,50
X1.9			21	19	139	3,47
X1.10			17	23	143	3,57
Rata-rata Keseluruhan						3,49

Sumber: Data prime, diolah 2018

Berdasarkan tabel 4.8 dapat diketahui bahwa dari 40 orang responden yang diteliti, secara umum persepsi responden terhadap item-item pernyataan pada

variabel perencanaan anggaran (X1) nilai frekuensi tertinggi berada pada nilai “setuju” dengan skor 23 pada pernyataan (X1.4 dan X1.7) bahwa “proses distribusi anggaran dari tingkat pemerintah yang lebih tinggi kepada pemerintah yang lebih rendah” artinya Badan Keuangan di Kabupaten Polewali Mandar dengan meningkatkan kualitas pelayanan publik sehingga pelayanan pemerintah dapat melakukan lebih efisien dan efektif terhadap kebutuhan masyarakat, yang bertujuan untuk meningkatkan akuntabilitas dalam urusan pemerintahan. Pada variabel perencanaan anggaran berada pada skor tertinggi 143. Hal ini berarti bahwa responden memberikan persepsi yang cukup baik terhadap pemahaman mengenai perencanaan anggaran. Pada variabel perencanaan anggaran, terlihat bahwa nilai indeks tertinggi sebesar 3.57 berada pada item pernyataan kesepuluh. Responden yang terdiri dari pegawai Badan Keuangan di Kabupaten Polewali Mandar sebagian berpendapat bahwa mereka mengetahui peraturan perundang-undangan terkait perencanaan anggaran dan mengetahui mekanisme tentang rancangan peraturan daerah.

b. Analisis Deskriptif Variabel Kejelasan sasaran anggaran (X2)

Analisis deskripsi terhadap variabel kejelasan sasaran anggaran terdiri dari 5 item pernyataan akan dilakukan dari hasil pernyataan responden mengenai kejelasan sasaran anggaran. Nilai rata-rata hasil pernyataan responden dapat dilihat hasilnya pada tabel 4.9:

Tabel 4.9
Deskripsi Item Pernyataan Variabel Kejelasan Sasaran Anggaran

Item Pernyataan	Frekuensi dan Persentase				Skor	Mean
	STS	TS	S	SS		
X2.1		2	26	12	130	3,25
X2.2		5	18	17	132	3,30
X2.3		3	19	18	135	3,30
X2.4		1	19	20	139	3,48
X2.5		7	18	15	128	3,20
Rata-rata Keseluruhan						3.31

Sumber: Data primer, diolah 2018

Berdasarkan tabel 4.9 dapat diketahui bahwa dari 40 orang responden yang diteliti, secara umum persepsi responden terhadap item-item pernyataan pada variabel kejelasan sasaran anggaran (X2) nilai frekuensi tertinggi berada pada nilai “Setuju” dengan skor 26 pada pernyataan pertama (X2.1) bahwa “perlunya keterbukaan pemerintah dalam membuat kebijakan-kebijakan keuangan daerah” artinya Badan Keuangan di Kabupaten Polewali Mandar dengan meningkatkan kejelasan sasaran anggaran pengelolaan keuangan daerah akan menciptakan *horizontal accountability* antara pemerintah dengan masyarakat, sehingga tercipta pemerintah daerah yang bersih, efektif, efisien, akuntabel terhadap aspirasi dan kepentingan masyarakat. Pada variabel kejelasan sasaran anggaran berada pada skor tertinggi 139. Hal ini berarti responden memberikan persepsi yang cukup baik terhadap pemahaman mengenai kejelasan sasaran anggaran. Pada variabel kejelasan sasaran anggaran, terlihat bahwa nilai indeks tertinggi sebesar 3.48 berada pada item pernyataan keempat. Responden yang terdiri dari pegawai Badan Keuangan di Kabupaten Polewali Mandar sebagian besar berpendapat

bahwa mereka mengetahui peraturan perundang-undangan terkait kejelasan sasaran anggaran dalam membuat laporan keuangan yang akurat.

c. Analisis Deskriptif Variabel Sistem Pelaporan (X3)

Analisa deskripsi terhadap variabel sistem pelaporan dari 4 item pernyataan akan dilakukan dari hasil pernyataan responden mengenai sistem pelapora. Nilai rata-rata hasil pernyataan responden dapat dilihat hasilnya sebagai berikut:

Tabel 4.10
Deskripsi Item Pernyataan Variabel Sistem Pelaporan

Item Pernyataan	Frekuensi dan Persentase				Skor	Mean
	STS	TS	S	SS		
X3.1			27	13	195	3,82
X3.2			26	14	197	3,86
X3.3		1	24	15	199	3,90
X3.4		2	24	14	205	4,01
Rata-rata Keseluruhan						3,89

Sumber: Data primer, diolah 2018

Berdasarkan tabel 4.10 dapat diketahui bahwa dari 40 orang responden yang diteliti, secara umum persepsi responden terhadap item-item pernyataan pada variabel sistem pelaporan (X3) nilai frekuensi tertinggi pada nilai “Setuju” dengan skor 27 pada pernyataan pertama (X3.1) bahwa “sistem pelaporan sebagai alat evaluasi organisasi” artinya pegawai Badan Keuangan di Kabupaten Polewali Mandar dengan sistem pelaporan yang baik akan memperoleh informasi yang dapat meningkatkan pelayanan yang diberikan. Pada variabel sistem pelaporan berada pada skor tertinggi 205. Hal ini berarti bahwa responden memberikan persepsi yang cukup baik terhadap pemahaman mengenai kinerja. Pada variabel

sistem pelaporan, terlihat bahwa nilai indeks tertinggi sebesar 4.01 berada pada item pernyataan keempat. Responden yang terdiri dari pegawai Badan Keuangan di Kabupaten Polewali Mandar sebagian besar berpendapat bahwa mereka mengetahui peraturan perundang-undangan terkait sistem pelaporan dapat membantu pemerintah dalam melaksanakan tugasnya.

d. Analisis Deskriptif Variabel Pengendalian Internal (M)

Analisa deskripsi terhadap variabel pengendalian internal dari 9 pernyataan akan dilakukan dari hasil pernyataan responden mengenai pengendalian internal. Nilai rata-rata hasil pernyataan responden dapat dilihat hasilnya sebagai berikut:

Tabel 4.11
Deskripsi Item Pernyataan Variabel Pengendalian Internal

Item Pernyataan	Frekuensi dan Persentase				Skor	Mean
	STS	TS	S	SS		
M1			21	19	139	3,48
M2			19	21	141	3,53
M3		1	22	17	136	3,40
M4			24	16	136	3,40
M5			20	20	140	3,40
M6			20	20	140	3,50
M7			19	21	141	3,53
M8			18	22	142	3,55
M9			22	18	138	4,45
Rata-rata Keseluruhan						3,58

Sumber: Data primer, diolah 2018

Tabel 4.11 menunjukkan bahwa dari 40 orang responden yang diteliti, secara umum persepsi responden terhadap item-item pernyataan pada pengendalian internal (M) berada pada daerah tertinggi dengan skor 4.45. hal ini berarti bahwa responden memberikan persepsi yang cukup baik terhadap

pengendalian internal. Pada variabel pengendalian internal, terlihat bahwa nilai inderks tertinggi sebesar 4,45 terdapat pada item kesembilan. Responden yang terdiri dari pegawai Badan Keuangan di Kabupaten Polewali Mandar sebagian besar berpendapat bahwa kegiatan pengendalian internal secara berkala dievaluasi untuk memastikan kegiatan yang dilakukan sesuai dan berfungsi sebagaimana mestinya.

e. Analisis Deskriptif Variabel Akuntabilitas Kinerja (Y)

Analisa deskripsi terhadap variabel akuntabilitas kinerja dari 9 item pernyataan akan dilakukan dari hasil pernyataan responden mengenai akuntabilitas kinerja. Nilai rata-rata hasil pernyataan responden dapat dilihat hasilnya sebagai berikut:

Tabel 4.12
Deskripsi Item Pernyataan Variabel Akuntabilitas Kinerja

Item Pernyataan	Frekuensi dan Persentase				Skor	Mean
	STS	TS	S	SS		
Y1			24	16	136	3,40
Y2			17	23	143	3,58
Y3			20	20	140	3,50
Y4		1	22	17	136	3,40
Y5		1	21	18	137	3,43
Y6			19	21	141	3,53
Y7			22	18	138	3,45
Y8			22	18	138	3,45
Y9			18	22	142	3,55
Rata-rata Keseluruhan						3,48

Sumber: Data primer, diolah 2018

Tabel 4.12 menunjukkan bahwa dari 40 responden yang diteliti, secara umum persepsi responden terhadap item-item pernyataan pada variabel

akuntabilitas kinerja (Y) berada pada daerah tertinggi dengan skor 3,58. Hal ini berarti bahwa responden memberikan persepsi yang cukup baik terhadap akuntabilitas kinerja. Pada variabel akuntabilitas kinerja, terlihat bahwa indeks tertinggi sebesar 3,58 terdapat pada item pernyataan kedua.. responden yang terdiri dari pegawai Badan Keuangan di Kabupaten Polewali Mandar sebagian besar berpendapat bahwa laporan keuangan telah berperan sebagai patokan dalam mempertanggungjawabkan laporan keuangan.

B. Uji Kualitas Data

Tujuan dari uji kualitas data adalah untuk mengetahui konsistensi dan akurasi data yang dikumpulkan. Uji kualitas data yang dihasilkan dari penggunaan instrument penelitian dapat dianalisis dengan menggunakan uji validitas dan uji reliabilitas.

1. Uji Validitas

Uji validitas adalah prosedur untuk memastikan apakah kuesioner yang akan dipakai untuk mengukur variabel penelitian valid atau tidak. Kuesioner dapat dikatakan valid jika pertanyaan pada kuesioner mampu untuk mengungkapkan sesuatu yang diukur oleh kuesioner tersebut. Untuk mengetahui *item* pernyataan itu valid dengan melihat nilai *Corrected Item Total Correlation*. Apabila *item* pernyataan mempunyai r hitung $>$ dari r tabel maka dapat dikatakan valid. Pada penelitian ini terdapat jumlah sampel (n) = 40 responden dan besarnya df dapat dihitung $40-2 = 38$ dengan $df = 40$ dan $\alpha = 0,05$ didapat r tabel = 0,312. Jadi *item* pernyataan yang valid mempunyai r hitung lebih besar dari 0,312. Adapun hasil uji validitas data dalam penelitian ini dapat dilihat pada tabel 4.13 berikut:

Tabel 4.13
Hasil Uji Validitas

Variabel	Item	R Hitung	R Tabel	Keterangan
Perencanaan Anggaran	X1.1	0,505	0,312	Valid
	X1.2	0,623	0,312	Valid
	X1.3	0,629	0,312	Valid
	X1.4	0,626	0,312	Valid
	X1.5	0,502	0,312	Valid
	X1.6	0,518	0,312	Valid
	X1.7	0,591	0,312	Valid
	X1.8	0,570	0,312	Valid
	X1.9	0,587	0,312	Valid
	X1.10	0,528	0,312	Valid
Kejelasan Sasaran Anggaran	X2.1	0,480	0,312	Valid
	X2.2	0,838	0,312	Valid
	X2.3	0,776	0,312	Valid
	X2.4	0,687	0,312	Valid
	X2.5	0,771	0,312	Valid
Sistem Pelaporan	X3.1	0,594	0,312	Valid
	X3.2	0,781	0,312	Valid
	X3.3	0,770	0,312	Valid
	X3.4	0,808	0,312	Valid
Pengendalian Internal	M1	0,602	0,312	Valid
	M2	0,433	0,312	Valid
	M3	0,678	0,312	Valid
	M4	0,463	0,312	Valid
	M5	0,655	0,312	Valid
	M6	0,656	0,312	Valid
	M7	0,673	0,312	Valid
	M8	0,582	0,312	Valid
	M9	0,736	0,312	Valid
Akuntabilitas Kinerja	Y1	0,525	0,312	Valid
	Y2	0,629	0,312	Valid
	Y3	0,761	0,312	Valid
	Y4	0,736	0,312	Valid
	Y5	0,618	0,312	Valid
	Y6	0,782	0,312	Valid
	Y7	0,695	0,312	Valid
	Y8	0,626	0,312	Valid

	Y9	0,664	0,312	Valid
--	----	-------	-------	-------

Sumber: Data primer, diolah 2018

Tabel 4.13 tersebut memperlihatkan bahwa seluruh item pernyataan memiliki nilai koefisien korelasi positif dan lebih besar dari pada R-tabel sebesar 0,312. Hal ini berarti bahwa data yang diperoleh telah valid dan dapat dilakukan pengujian data lebih lanjut.

2. Uji Reliabilitas

Uji reliabilitas digunakan untuk mengukur suatu kuesioner yang merupakan indikator dari variabel. Suatu kuesioner dikatakan reliabel atau andal jika jawaban seseorang terhadap pernyataan adalah konsisten atau stabil dari waktu ke waktu. Uji reliabilitas data dilakukan dengan menggunakan metode *Alpha Cronbach* yaitu suatu instrumen dikatakan reliabel apabila memiliki koefisien keandalan reliabilitas sebesar 0,60 atau lebih. Hasil pengujian reliabilitas dapat dilihat pada tabel 4.14 berikut:

Tabel 4.14
Hasil Uji Reliabilitas

No	Variabel	Cronbach' Alpha	Keterangan
1	Perencanaan Anggaran	0,765	Reliabel
2	Kejelasan Sasaran Anggaran	0,764	Reliabel
3	Sistem Pelaporan	0,726	Reliabel
4	Akunabilitas Kinerja	0,785	Reliabel
5	Pengendalian Internal	0,848	Reliabel

Sumber: Data primer, diolah 2018

Tabel 4.14 di atas menunjukkan bahwa nilai *cronbach's alpha* dari semua variabel lebih besar dari 0,60, sehingga dapat disimpulkan bahwa instrumen dari kuesioner yang digunakan untuk menjelaskan variabel perencanaan anggaran,

kejelasan sasaran anggaran, sistem pelaporan, akuntabilitas kinerja dan pengendalian internal yaitu dinyatakan handal atau dapat dipercaya sebagai alat ukur variabel.

C. Uji Asumsi Klasik

Sebelum menggunakan teknik analisis Regresi Linear Berganda untuk uji hipotesis, maka terlebih dahulu dilaksanakan uji asumsi klasik. Uji asumsi klasik dilakukan untuk melihat apakah asumsi-asumsi yang diperlukan dalam analisis regresi linear terpenuhi. Uji asumsi klasik dalam penelitian ini menguji normalitas data secara statistik, uji multikolinearitas, dan uji heteroskedastisitas.

1. Uji Normalitas

Uji normalitas dilakukan untuk melihat apakah nilai residual terdistribusi normal atau tidak. Untuk lebih memastikan apakah data residual terdistribusi secara normal atau tidak, maka uji statistik yang dapat dilakukan yaitu pengujian *one sample kolmogoroy-smirnov*. Uji ini digunakan untuk menghasilkan angka yang lebih detail, apakah suatu persamaan regresi yang akan dipakai lolos normalitas. Suatu persamaan regresi dikatakan lolos normalitas apabila nilai signifikansi uji *Kolmogorov-Smirnov* lebih besar dari 0,05. Hasil pengujian normalitas yang dilakukan menunjukkan bahwa data berdistribusi normal. Hal ini ditunjukkan dengan nilai signifikansi sebesar $> 0,05$. Pengujian normalitas data juga dilakukan dengan menggunakan grafik yaitu histogram.

Tabel 4.15
Hasil Uji Normalitas – One Sample Kolmogorov-Smirnow

		Unstandardized Residual
N		40
Normal Parameters ^{a,b}	Mean	0,0000000
	Std. Deviation	1,39494441
Most Extreme Differences	Absolute	0,112
	Positive	0,075
	Negative	-0,112
Kolmogorov-Smirnov Z		0,711
Asymp. Sig. (2-tailed)		0,692

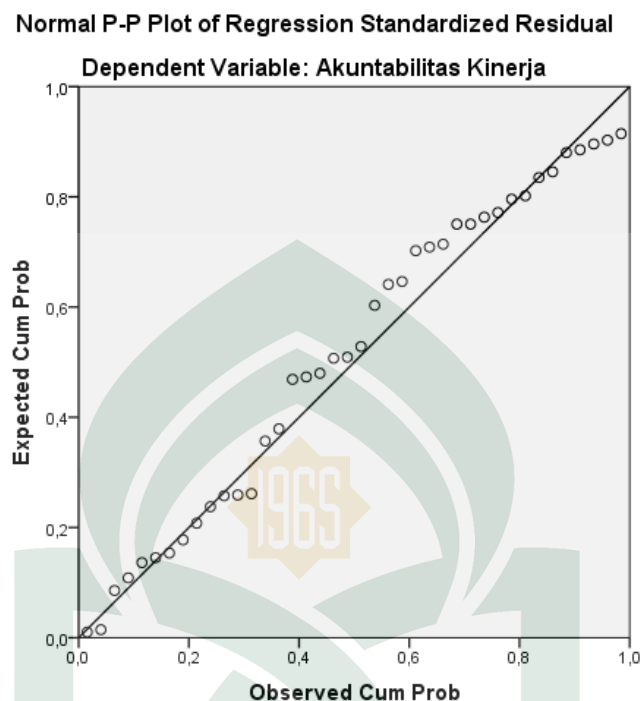
a. Test distribution is Normal.

b. Calculated from data.

Sumber: Output SPSS 21 (2018)

Berdasarkan grafik histogram dan uji statistik sederhana dapat disimpulkan bahwa data terdistribusi normal. Hal ini dibuktikan dengan hasil uji statistic menggunakan nilai *Kolmogorov-smirnov*. Dari tabel 4.15 dapat dilihat signifikansi nilai *Kolmogorov-smirnov* yang diatas tingkat kepercayaan 5% yaitu sebesar 0,692, hal tersebut menunjukkan bahwa data atau variabel-variabel terdistribusi normal. Selain itu *Kolmogrof-smirnov* cara menguji normalitas yaitu dengan grafik normal yaitu dengan melihat grafik normal *probability plot*.

Gambar 4.2
Hasil Uji Normalitas – Normal Probability Plot



Sumber: Output SPSS 21 (2018)

Gambar 4.2 menunjukkan bahwa data terdistribusi normal karena bentuk grafik normal dan tidak melenceng ke kanan atau ke kiri. Gambar 4.2 menunjukkan adanya titik-titik (data) yang tersebar di sekitar garis diagonal dan penyebaran titik-titik tersebut mengikuti arah garis diagonal. Hal ini berarti bahwa model-model regresi dalam penelitian ini memenuhi asumsi normalitas berdasarkan analisis grafik *normal probability plot*.

2. Uji Multikolinieritas

Uji multikolinieritas bertujuan untuk menguji apakah model regresi ditemukan adanya korelasi antar variabel bebas (independen). Model regresi yang baik seharusnya tidak terjadi korelasi di antara variabel independen. Pengujian

multikolinieritas dapat dilihat dari *Tolerance Value* atau Variance Inflation Factor (VIF), sebagai berikut:

- a. Jika nilai *tolerance* $> 0,10$ dan $VIF < 10$, maka dapat diartikan bahwa tidak terdapat multikolinieritas pada pede penelitian tersebut.
- b. Jika nilai *tolerance* $< 0,10$ dan $VIF > 10$, maka dapat diartikan bahwa terdapat multikolinieritas pada penelitian tersebut.

Tabel 4.16
Hasil Uji Multikolinieritas

Model	Collinearity Statistics		
	Tolerance	VIF	
1	Perencanaan Anggaran	0,307	3,255
	Kejelasan Sasaran	0,284	3,520
	Sistem Pelaporan	0,550	1,818
	Pengendalian Internal	0,649	1,540

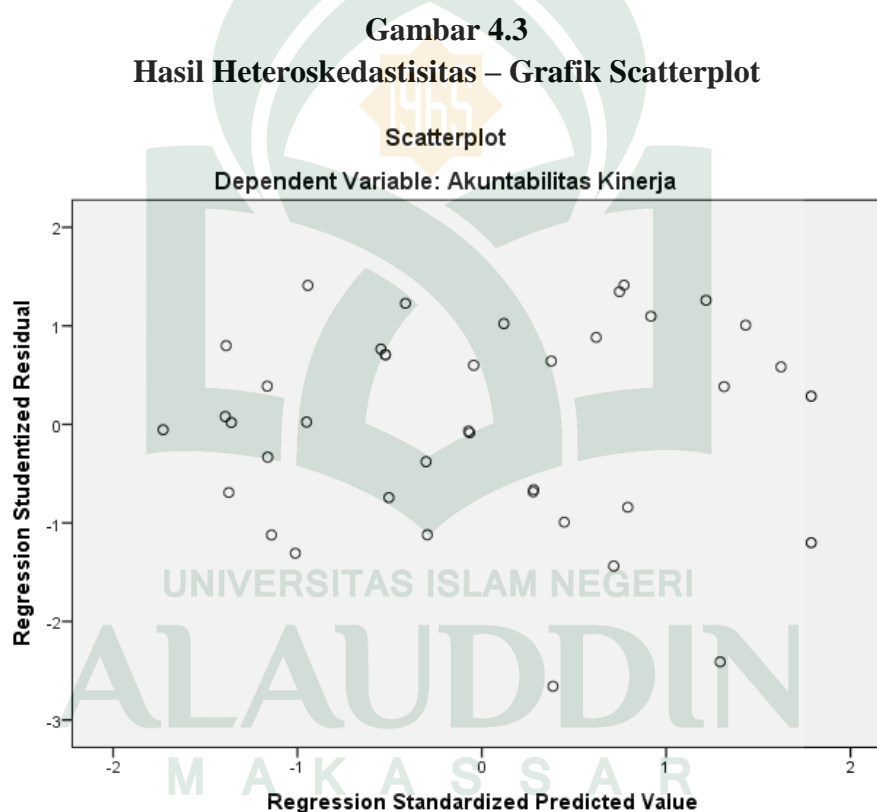
a. Dependent Variable: Akuntabilitas Kinerja

Sumber: Output SPSS 21 (2018)

Berdasarkan hasil pengujian pada tabel 4.16 di atas, nilai VIF untuk semua variabel memiliki nilai lebih kecil daripada 10 dan nilai *tolerance* lebih besar dari 0,10. Untuk perencanaan anggaran 3,255, kejelasan sasaran anggaran 3,520, sistem pelaporan 1,818 dan pengendalian internal 1,540. Hal ini menunjukkan bahwa tidak terdapat gejala multikolinieritas antar variabel independen karena semua nilai variabel memiliki nilai lebih kecil dari 10. Hasil ini didukung oleh nilai *tolerance* yang menunjukkan nilai lebih besar dari 0,10. Dimana variabel perencanaan anggaran 0,307, kejelasan sasaran anggaran 0,284, sistem pelaporan 0,550 dan pengendalian internal 0,649.

3. Uji Heteroskedastisitas

Uji heteroskedastisitas bertujuan menguji apakah dalam model regresi terjadi ketidaksamaan variance dari residual satu pengamatan ke pengamatan yang lain. Untuk mendeteksi adanya heterokedastisitas dapat dilakukan dengan menggunakan *Scatter Plot*. Apabila tidak terdapat pola yang teratur maka model regresi tersebut bebas dari masalah heteroskedastisitas. Hasil pengujian heteroskedastisitas dengan metode *Scatter Plot* diperoleh sebagai berikut:



Sumber: Output SPSS 21 (2018)

Hasil uji heteroskedastisitas dari gambar 4.3 menunjukkan bahwa grafik scatterplot antara SRESID dan ZPRED menunjukkan pola penyebaran, di mana titik-titik menyebar secara acak serta tersebar baik diatas maupun dibawah angka 0 pada sumbu Y. Hal ini dapat disimpulkan bahwa tidak terjadi heteroskedastisitas

pada model regresi, sehingga model regresi layak dipakai untuk memprediksi akuntabilitas kinerja berdasarkan perencanaan anggaran, kejelasan sasaran anggaran, sistem pelaporan dan pengendalian internal.

Untuk menguji heteroskedastisitas ini juga dapat dilakukan dengan uji *glejser*. Jika nilai signifikan lebih besar dari 0,05 maka tidak terjadi heteroskedastisitas, apabila nilai signifikansi lebih kecil dari 0,05 maka terjadi heteroskedastisitas. Hasil pengujiannya dapat dilihat pada tabel 4.18, sebagai berikut:

Tabel 4.17
Hasil Uji Heteroskedastisitas – Uji Glejser

Model	Unstandardized Coefficients		Standardized Coefficients	t	Sig.
	B	Std. Error	Beta		
(Constant)	-1,159	1,762		-0,658	0,515
1 Perencanaan Anggaran	0,041	0,072	0,153	0,570	0,573
Kejelasan Sasaran	0,157	0,096	0,458	1,644	0,109
Sistem Pelaporan	-0,139	0,102	-0,273	-1,366	0,181
Pengendalian Internal	0,004	0,047	0,014	0,078	0,938

a. Dependent Variable: AbsUt

Sumber: Output SPSS 21 (2018)

Hasil uji *Glejser* pada tabel 4.17 di atas, dapat diketahui bahwa probabilitas untuk semua variabel independen tingkat signifikansinya diatas tingkat kepercayaan 5%. Jadi dapat disimpulkan bahwa model regresi tidak mengandung adanya heteroskedastisitas.

D. Hasil Uji Hipotesis

Teknik analisis yang digunakan untuk menguji hipotesis H_1 , H_2 , dan H_3 menggunakan analisis regresi berganda dengan meregresikan variabel independen (perencanaan anggaran, kejelasan sasaran anggaran, dan sistem pelaporan) terhadap variabel dependen (akuntabilitas kinerja), sedangkan untuk menguji hipotesis H_4 , H_5 , dan H_6 menggunakan analisis moderasi dengan pendekatan absolut residual atau uji nilai selisih mutlak. Uji hipotesis ini dibantu dengan menggunakan program SPSS versi 21.

1. Hasil Uji Regresi Berganda Hipotesis Penelitian H_1 , H_2 , dan H_3

Pengujian hipotesis H_1 , H_2 , dan H_3 dilakukan dengan analisis regresi berganda pengaruh perencanaan anggaran, kejelasan sasaran anggaran, dan sistem pelaporan terhadap akuntabilitas kinerja. Hasil pengujian tersebut ditampilkan sebagai berikut:

Tabel 4.18
Hasil Uji Koefisien Determinasi (R^2)

Model	R	R Square	Adjusted R Square	Std. Error of the Estimate
1	0,856 ^a	0,733	0,711	1,50628

a. Predictors: (Constant), Sistem Pelaporan, Kejelasan Sasaran, Perencanaan Anggaran

Sumber: Output SPSS 21 (2018)

Berdasarkan tabel 4.18 di atas bahwa hasil uji koefisien determinasi di atas, nilai R sebesar 0,856 atau sebesar 86%. Artinya hubungan positif kuat antara variabel perencanaan anggaran, kejelasan sasaran anggaran dan sistem pelaporan terhadap akuntabilitas kinerja pemerintahan sebesar 86%. Dari tabel di atas

diketahui nilai R^2 (*R Square*) dari model regresi digunakan untuk mengetahui seberapa besar kemampuan variabel bebas (*independent*) dalam menerangkan variabel terikat (*dependent*). Dari table diatas diketahui bahwa nilai R^2 sebesar 0,733, hal ini berarti bahwa 73% yang menunjukkan bahwa akuntabilitas kinerja dipengaruhi oleh variabel perencanaan anggaran, kejelasan sasaran anggaran dan sistem pelaporan. Sisanya sebesar 27% dipengaruhi oleh variabel lain yang belum diteliti dalam penelitian ini.

Tabel 4.19
Hasil Uji F – Uji Simultan

Model	Sum of Squares	df	Mean Square	F	Sig.
1 Regression	224,295	3	74,765	32,952	0,000 ^b
Residual	81,680	36	2,269		
Total	305,975	39			

a. Dependent Variable: Akuntabilitas Kinerja

b. Predictors: (Constant), Sistem Pelaporan, Kejelasan Sasaran, Perencanaan Anggaran

Sumber: Output SPSS 21 (2018)

Berdasarkan tabel 4.19 di atas dapat dilihat bahwa pengujian regresi berganda menunjukkan hasil F hitung sebesar 32,952 dengan tingkat signifikansi 0,000 yang lebih kecil dari 0,05, di mana nilai F hitung (32,952) lebih besar dari nilai F tabelnya sebesar 2,87 (df1=4-1=3 dan df2=40-4=36). Berarti variabel perencanaan anggaran, kejelasan sasaran anggaran dan sistem pelaporaan secara bersama-sama berpengaruh terhadap akuntabilitas kinerja.

Tabel 4.20
Hasil Uji T – Uji Parsial

Model	Unstandardized Coefficients		Standardized Coefficients	t	Sig.
	B	Std. Error	Beta		
(Constant)	6,284	3,196		1,966	0,057
1 Perencanaan Anggaran	0,305	0,149	0,314	2,044	0,048
Kejelasan Sasaran	0,483	0,189	0,390	2,554	0,015
Sistem Pelaporan	0,474	0,202	0,258	2,353	0,024

a. Dependent Variable: Akuntabilitas Kinerja

Sumber: Output SPSS 21 (2018)

Berdasarkan tabel 4.20 di atas dapat dianalisis model estimasi sebagai berikut:

$$Y = 6,284 + 0,305 X_1 + 0,483 X_2 + 0,474 X_3 + e$$

Keterangan:

- Y = Akuntabilitas Kinerja
 X_1 = Perencanaan Anggaran
 X_2 = Kejelasan Sasaran Anggaran
 X_3 = Sistem Pelaporan
 α = Konstanta
 b_1, b_2, b_3 = Koefisien Regresi
e = Standar *error*

Dari persamaan di atas dapat dijelaskan bahwa:

- a. Pada model regresi tersebut memiliki konstanta 6,284, hal ini berarti bahwa jika variabel independen perencanaan anggaran, kejelasan sasaran anggaran dan sistem pelaporan diasumsikan sama dengan nol, maka akuntabilitas kinerja akan meningkat sebesar 6,284.

- b. Nilai koefisien regresi variabel perencanaan anggaran (X_1) sebesar 0,305 pada penelitian ini dapat diartikan bahwa ketika variabel perencanaan anggaran (X_1) mengalami peningkatan sebesar satu satuan, maka akuntabilitas kinerja akan mengalami peningkatan sebesar 0,305.
- c. Nilai koefisien regresi variabel kejelasan sasaran anggaran (X_2) sebesar 0,483 pada penelitian ini dapat diartikan bahwa ketika variabel kejelasan sasaran anggaran (X_2) mengalami peningkatan sebesar satu satuan, maka akuntabilitas kinerja akan mengalami peningkatan sebesar 0,483.
- d. Nilai koefisien regresi variabel sistem pelaporan (X_3) sebesar 0,474 pada penelitian ini dapat diartikan bahwa ketika variabel sistem pelaporan (X_3) mengalami peningkatan satu satuan, maka akuntabilitas kinerja akan mengalami peningkatan sebesar 0,474.

Hasil interpretasi atas hipotesis penelitian (H_1, H_2, H_3) yang diajukan dapat dilihat sebagai berikut:

- 1) Perencanaan anggaran berpengaruh positif dan signifikan terhadap akuntabilitas kinerja

Berdasarkan tabel 4.20 dapat dilihat bahwa variabel perencanaan anggaran memiliki nilai t hitung sebesar 2,044 > nilai tabel t sebesar 2,028 (sig. $\alpha=0,05$ dan $df=n-k$, yaitu $40-4=36$) dengan *unstandardized coefficients* beta sebesar 0,305 dan tingkat signifikansi 0,048 yang lebih kecil dari 0,05, maka H_1 diterima. Hal ini berarti perencanaan anggaran berpengaruh positif dan signifikan terhadap akuntabilitas kinerja. Dengan demikian hipotesis pertama yang menyatakan perencanaan anggaran berpengaruh positif dan signifikan terhadap akuntabilitas

kinerja terbukti atau dapat diterima. Hasil penelitian ini menunjukkan bahwa semakin baik perencanaan anggaran dalam instansi pemerintah, maka akuntabilitas kerjanya akan semakin baik.

- 2) Kejelasan sasaran anggaran berpengaruh positif dan signifikan terhadap akuntabilitas kinerja

Berdasarkan tabel 4.20 dapat dilihat bahwa variabel kejelasan sasaran anggaran memiliki nilai t hitung sebesar 2,554 > nilai tabel t sebesar 2,028 (sig. $\alpha=0,05$ dan $df=n-k$, yaitu $40-4=36$) dengan *unstandardized coefficients* beta sebesar 0,483 dan tingkat signifikansi 0,015 yang lebih kecil dari 0,05, maka H_2 diterima. Hal ini berarti kejelasan sasaran anggaran berpengaruh positif dan signifikan terhadap akuntabilitas kinerja. Dengan demikian hipotesis kedua yang menyatakan kejelasan sasaran anggaran berpengaruh positif dan signifikan terhadap akuntabilitas kinerja terbukti atau dapat diterima. Hasil penelitian menunjukkan bahwa semakin baik kejelasan sasaran anggaran dalam instansi pemerintah, maka akuntabilitas kerjanya akan semakin baik.

- 3) Sistem pelaporan berpengaruh positif dan signifikan terhadap akuntabilitas kinerja

Berdasarkan tabel 4.20 dapat dilihat bahwa variabel sistem pelaporan memiliki nilai t hitung sebesar 2,353 > nilai tabel t sebesar 2,028 (sig. $\alpha=0,05$ dan $df=n-k$, yaitu $40-4=36$) dengan *unstandardized coefficients* beta sebesar 0,474 yang lebih kecil dari 0,05, maka H_3 diterima. Hal ini berarti sistem pelaporan berpengaruh positif dan signifikan terhadap akuntabilitas kinerja. Dengan demikian hipotesis ketiga yang menyatakan sistem pelaporan berpengaruh positif

dan signifikan terhadap akuntabilitas kinerja terbukti atau dapat diterima. Hasil penelitian menunjukkan bahwa semakin baik sistem pelaporan dalam instansi pemerintah, maka akuntabilitas kerjanya akan semakin baik.

2. Hasil Uji Regresi Moderasi atau *Moderated Regression Analysis* (MRA) dengan Pendekatan Uji Analitik terhadap Hipotesis Penelitian H₄, H₅, dan H₆

Tabel 4.21
Hasil Uji Koefisien Determinasi (R²)

Model	R	R Square	Adjusted R Square	Std. Error of the Estimate
1	0,905 ^a	0,818	0,778	1,31862

a. Predictors: (Constant), X3_M, Zscore: Pengendalian Internal, Zscore: Perencanaan Anggaran, X2_M, Zscore: Sistem Pelaporan, X1_M, Zscore: Kejelasan Sasaran

Sumber: Output SPSS 21 (2018)

Berdasarkan tabel 4.21 di atas nilai R adalah 0,905 atau 90,5% menurut pedoman interpretasi koefisien korelasi, angka ini termasuk kedalam kategori berpengaruh sangat kuat karena berada pada interval 0,80-1,000. Hal ini menunjukkan bahwa variabel Zscore: Perencanaan Anggaran, Zscore: Kejelasan Sasaran Anggaran, Zscore: Sistem Pelaporan, Zscore: Pengendalian Internal, X1_M, X2_M, dan X3_M berpengaruh kuat terhadap akuntabilitas kinerja. Hasil uji koefisien determinasi di atas menunjukkan R² (R Square) sebesar 0,818 yang berarti akuntabilitas kinerja dapat dijelaskan oleh variabel Zscore: Perencanaan Anggaran, Zscore: Kejelasan Sasaran Anggaran, Zscore: Sistem Pelaporan, Zscore: Pengendalian Internal, X1_M, X2_M, dan X3_M sekitar 81,8% dan

sisanya 18,2% dipengaruhi oleh variabel lain yang belum diteliti dalam penelitian ini.

Tabel 4.22
Hasil Uji F – Uji Simultan

Model	Sum of Squares	df	Mean Square	F	Sig.
1 Regression	250,334	7	35,762	20,567	0,000 ^b
Residual	55,641	32	1,739		
Total	305,975	39			

a. Dependent Variable: Akuntabilitas Kinerja

b. Predictors: (Constant), X3_M, Zscore: Pengendalian Internal, Zscore: Perencanaan Anggaran, X2_M, Zscore: Sistem Pelaporan, X1_M, Zscore: Kejelasan Sasaran

Sumber: Output SPSS 21 (2018)

Hasil uji simultan pada tabel 4.22 menunjukkan nilai F hitung sebesar 20,567 dengan probabilitas 0,000 yang berada di bawah nilai 0,05. Hal ini berarti bahwa Zscore: Perencanaan Anggaran, Zscore: Kejelasan Sasaran Anggaran, Zscore: Sistem Pelaporan, Zscore: Pengendalian Internal, X1_M, X2_M, dan X3_M secara bersama-sama atau simultan mempengaruhi akuntabilitas kinerja.

Tabel 4.23
Hasil Uji t – Uji Parsial

Model	Unstandardized Coefficients		Standardized Coefficients	t	Sig.
	B	Std. Error	Beta		
(Constant)	30,545	0,393		77,719	0,000
Perencanaan Anggaran	0,630	0,401	0,225	1,571	0,126
Kejelasan Sasaran	0,881	0,414	0,314	2,125	0,041
Sistem Pelaporan	0,556	0,285	0,199	1,951	0,060
Pengendalian Internal	0,572	0,290	0,204	1,974	0,057
X1_M	-0,820	0,503	-0,206	-1,629	0,113
X2_M	1,066	0,516	0,254	2,066	0,047
X3_M	0,896	0,401	0,207	2,234	0,033

a. Dependent Variable: Akuntabilitas Kinerja

Sumber: Output SPSS 21 (2018)

Berdasarkan tabel 4.23 dapat digambarkan dengan persamaan regresi sebagai berikut:

$$Y = 30,545 + 0,630 X_1 + 0,881 X_2 + 0,556 X_3 + 0,572 X_4 - 0,820 X_1 * X_4 + 1,066 X_2 * X_4 + 0,896 X_3 * X_4 + e$$

Keterangan:

Y = Akuntabilitas Kinerja

X₁ = Perencanaan Anggaran

X₂ = Kejelasan Sasaran Anggaran

X₃ = Sistem Pelaporan

X₄ = Pengendalian Internal

X₁*X₄ = Interaksi antara Perencanaan Anggaran dengan Pengendalian Internal

$X_2 * X_4$ = Interaksi antara Kejelasan Sasaran Anggaran dengan Pengendalian Internal

$X_3 * X_4$ = Interaksi antara Sistem Pelaporan dengan Pengendalian Internal

α = Konstanta

$\beta_1 - \beta_7$ = Koefisien Regresi

e = *Error Term*

Berdasarkan persamaan di atas dapat dijelaskan sebagai berikut:

- a. Pada model regresi ini nilai konstanta sebesar 30,545 menunjukkan bahwa jika variabel independen (perencanaan anggaran, kejelasan sasaran anggaran, sistem pelaporan dan interaksi antara variabel moderasi dengan variabel independen) diamsusikan sama dengan nol, maka akuntabilitas kinerja pada pemerintahan akan meningkat sebesar 30,545.
- b. Nilai koefisien r FTFR5Ngegresi variabel perencanaan anggaran pada penelitian ini sebesar 0,630 dapat diartikan bahwa ketika variabel perencanaan anggaran mengalami peningkatan sebesar satu satuan, maka akuntabilitas kinerja akan mengalami peningkatan sebesar 0,630.
- c. Nilai koefisien regresi variabel kejelasan sasaran anggaran pada penelitian ini sebesar 0,881 dapat diartikan bahwa ketika variabel kejelasan sasaran anggaran mengalami peningkatan sebesar satu satuan, maka akuntabilitas kinerja akan mengalami peningkatan sebesar 0,881.

- d. Nilai koefisien regresi variabel sistem pelaporan pada penelitian ini sebesar 0,556 dapat diartikan bahwa ketika variabel sistem pelaporan mengalami peningkatan sebesar satu satuan, maka akuntabilitas kinerja akan mengalami peningkatan sebesar 0,556.
- e. Nilai koefisien regresi pengendalian internal pada penelitian ini sebesar 0,572 dapat diartikan bahwa ketika variabel pengendalian internal mengalami peningkatan sebesar satu satuan, maka akuntabilitas kinerja akan mengalami peningkatan sebesar 0,572.
- f. Nilai koefisien regresi interaksi antara pengendalian internal dengan perencanaan anggaran pada penelitian ini sebesar -0,820 dapat diartikan bahwa dengan adanya interaksi antara pengendalian internal dengan perencanaan anggaran, maka akuntabilitas kinerja akan mengalami penurunan sebesar -0,820.
- g. Nilai koefisien regresi interaksi antara pengendalian internal dengan kejelasan sasaran anggaran pada penelitian ini sebesar 1,066 dapat diartikan bahwa dengan adanya interaksi antara pengendalian internal dengan kejelasan sasaran anggaran, maka akuntabilitas kinerja akan mengalami peningkatan sebesar 1,066.
- h. Nilai koefisien regresi interaksi antara pengendalian internal dengan sistem pelaporan pada penelitian ini sebesar 0,896 dapat diartikan bahwa dengan adanya interaksi antara pengendalian internal dengan sistem pelaporan, maka akuntabilitas kinerja akan mengalami peningkatan sebesar 0,896.

Pembahasan terkait pengujian hipotesis yang melibatkan variabel moderasi dapat dijabarkan sebagai berikut:

- 1) Pengendalian internal memoderasi hubungan antara perencanaan anggaran terhadap akuntabilitas kinerja (H_4)

Berdasarkan uji analitik atau *Moderated regression Analysis* (MRA) pada tabel 4.23 menunjukkan bahwa variabel moderasi X1_M mempunyai nilai t hitung sebesar $-1,629 < \text{nilai tabel } t \text{ sebesar } 2,037$ (sig. $\alpha=0,05$ dan $df=n-k$, yaitu $40-8=32$) dengan *unstandardized coefficients* beta sebesar $-0,820$ dan tingkat signifikansi $0,113$ yang lebih besar dari $0,05$, maka H_4 ditolak. Hal ini menunjukkan bahwa variabel pengendalian internal merupakan variabel moderasi yang memperlemah hubungan variabel perencanaan anggaran terhadap akuntabilitas kinerja. Oleh karena itu, hipotesis keempat (H_4) yang diajukan dalam penelitian ini tidak terbukti atau ditolak.

- 2) Pengendalian internal memoderasi hubungan antara kejelasan sasaran anggaran terhadap akuntabilitas kinerja (H_5)

Berdasarkan uji analitik atau *Moderated regression Analysis* (MRA) pada tabel 4.23 menunjukkan bahwa variabel moderasi X2_M mempunyai nilai t hitung sebesar $2,066 > \text{nilai tabel } t \text{ sebesar } 2,037$ (sig. $\alpha=0,05$ dan $df=n-k$, yaitu $40-8=32$) dengan *unstandardized coefficients* beta sebesar $1,066$ dan tingkat signifikansi $0,047$ yang lebih kecil dari $0,05$, maka H_5 diterima. Hal ini menunjukkan bahwa variabel pengendalian internal merupakan variabel moderasi yang memperkuat hubungan variabel kejelasan sasaran anggaran terhadap

akuntabilitas kinerja. Oleh karena itu, hipotesis kelima (H_5) yang diajukan dalam penelitian ini terbukti atau diterima.

- 3) Pengendalian internal memoderasi hubungan antara sistem pelaporan terhadap akuntabilitas kinerja (H_6)

Berdasarkan uji analitik atau *Moderated regression Analysis* (MRA) pada tabel 4.23 menunjukkan bahwa variabel moderasi X3_M mempunyai nilai t hitung sebesar $2,234 >$ nilai tabel t sebesar $2,037$ (sig. $\alpha=0,05$ dan $df=n-k$, yaitu $40-8=32$) dengan *unstandardized coefficients* beta sebesar $0,896$ dan tingkat signifikansi $0,033$ yang lebih kecil dari $0,05$, maka H_6 diterima. Hal ini menunjukkan bahwa variabel pengendalian internal merupakan variabel moderasi yang memperkuat hubungan variabel sistem pelaporan terhadap akuntabilitas kinerja. Oleh karena itu, hipotesis kelima (H_6) yang diajukan dalam penelitian ini terbukti atau diterima.

E. Pembahasan

1. Pengaruh Perencanaan Anggaran terhadap Akuntabilitas Kinerja Instansi Pemerintah

Hipotesis pertama (H_1) yang diajukan dalam penelitian ini adalah perencanaan anggaran berpengaruh positif terhadap akuntabilitas kinerja instansi pemerintah. Berdasarkan hasil analisis regresi berganda menunjukkan bahwa perencanaan anggaran berpengaruh positif dan signifikan terhadap akuntabilitas kinerja instansi pemerintah, dengan demikian hipotesis pertama diterima. Hal ini menunjukkan bahwa apabila perencanaan anggaran dilakukan semakin baik, maka semakin besar pula tingkat akuntabilitas kinerja instansi pemerintah.

Hasil penelitian ini menunjukkan bahwa perencanaan anggaran berpengaruh terhadap akuntabilitas kinerja instansi pemerintah karena perencanaan anggaran menjadi suatu hal yang sangat penting dalam suatu instansi, sehingga mempunyai dampak terhadap pertanggungjawaban pemerintah pemberian pelayanan kepada masyarakat. Adanya perencanaan anggaran yang disusun oleh Badan Keuangan Kabupaten Polewali Mandar dapat menggambarkan penggunaan atau pembelanjaan anggaran hingga sampai dengan penyusunan laporan penggunaan anggaran dapat terlaksana dengan baik. Hal ini berarti perencanaan merupakan dasar dalam hal pengelolaan keuangan daerah dan akuntabilitas kinerja instansi pemerintah semakin tinggi.

Mengacu pada teori agensi (*agency theory*), pegawai pemerintah sebagai *agent* mempunyai kewajiban untuk memberikan pertanggungjawaban, menyajikan, melaporkan, dan mengungkapkan segala aktivitas dan kegiatan yang menjadi tanggungjawabnya kepada pihak pemberi amanah (*principal*) yang memiliki hak dan wewenang untuk meminta pertanggungjawaban tersebut. Jadi dapat disimpulkan bahwa semakin baik perencanaan anggaran maka semakin baik tingkat akuntabilitas kinerja terhadap pegawai Badan keuangan Kabupaten Polewali Mandar.

Hasil penelitian ini diperkuat oleh penelitian yang dilakukan Wibisono (2016) dan Habeahan (2015) yang menyatakan bahwa terdapat pengaruh positif antara perencanaan anggaran terhadap akuntabilitas kinerja.

2. Pengaruh Kejelasan Sasaran Anggaran terhadap Akuntabilitas Kinerja Instansi Pemerintah

Hipotesis kedua (H_2) yang diajukan dalam penelitian ini adalah kejelasan sasaran anggaran berpengaruh positif terhadap akuntabilitas kinerja instansi pemerintah. Berdasarkan hasil analisis regresi berganda menunjukkan bahwa kejelasan sasaran anggaran berpengaruh positif dan signifikan terhadap akuntabilitas kinerja instansi pemerintah, dengan demikian hipotesis kedua diterima. Hal ini menunjukkan bahwa semakin jelasnya sasaran anggaran dalam mengelola sebuah anggaran sehingga berimplikasi pada peningkatan kinerja dan juga dapat meningkatkan akuntabilitas kinerja instansi pemerintah.

Kejelasan sasaran anggaran yang dimiliki Badan Keuangan Kabupaten Polewali Mandar akan memudahkan untuk mempertanggungjawabkan keberhasilan atau kegagalan pelaksanaan tugas organisasi yaitu dalam rangka pencapaian tujuan dan sasaran yang telah ditetapkan sebelumnya, sehingga diperolehnya suatu gambaran mengenai kinerja pada Badan Keuangan Kabupaten Polewali Mandar. Hasil penelitian ini juga menunjukkan bahwa kejelasan sasaran anggaran menjadi suatu hal yang sangat relevan dan dianggap penting di lingkup Instansi Pemerintah Kabupaten Polewali Mandar karena akan berefek pada akuntabilitas pemerintah yang terkait dengan fungsi pemerintah dalam memberikan pelayanan kepada masyarakat, sehingga kejelasan sasaran anggaran akan mendorong para individu yang mempunyai wewenang agar lebih efektif dan melakukan yang terbaik dalam hal mengelola suatu anggaran.

Kejelasan sasaran anggaran dapat membantu pegawai untuk mencapai kinerja yang diharapkan, dimana dengan mengetahui sasaran anggaran tingkat kinerja dapat dicapai. Pencapaian kinerja ini akan terkait dengan motivasi, dimana

hal ini disebabkan dengan motivasi yang tinggi akan membantu pegawai untuk mencapai kinerja yang diharapkan, adanya sasaran anggaran yang jelas, maka akan mempermudah untuk mempertanggungjawabkan keberhasilan atau kegagalan pelaksanaan tugas organisasi dalam rangka mencapai tujuan dan sasaran yang telah ditetapkan sebelumnya. Sasaran anggaran yang tidak jelas akan menimbulkan ketidakpastian atau keragu-raguan para pelaksana yang mengakibatkan penurunan kinerja dan berarti bahwa akuntabilitas kinerja instansi pemerintah juga akan menurun.

Kontribusi teori agensi yang menyatakan bahwa keagenan merupakan suatu kontrak dimana satu orang atau lebih (prinsipal) memerintah orang lain (agen) untuk melakukan suatu jasa atas nama prinsipal serta memberi wewenang kepada agen untuk membuat keputusan yang terbaik bagi principal. Artinya hubungan keagenan muncul ketika satu atau lebih principal mempekerjakan *agent* untuk memberikan suatu jasa dan kemudian mendelegasikan wewenang pengambilan keputusan kepada *agent* tersebut. Hal ini menunjukkan bahwa semakin jelasnya sasaran anggaran dalam mengelola sebuah anggaran sehingga berimplikasi pada peningkatan kinerja dan juga dapat meningkatkan akuntabilitas kinerja instansi pemerintah.

Hasil penelitian ini sesuai dengan Kaltsum dan Rohman (2013), Zakiyudin dan Suyanto (2015) dan Paramitha dan Gayatri (2016) yang menunjukkan bahwa kejelasan sasaran anggaran berpengaruh positif dan signifikan terhadap akuntabilitas kinerja instansi pemerintah.

3. Pengaruh Sistem Pelaporan terhadap Akuntabilitas Kinerja Instansi Pemerintah

Hipotesis ketiga (H_3) yang diajukan dalam penelitian ini adalah sistem pelaporan berpengaruh positif terhadap akuntabilitas kinerja instansi pemerintah. Berdasarkan hasil analisis regresi berganda menunjukkan bahwa sistem pelaporan berpengaruh positif dan signifikan terhadap akuntabilitas kinerja instansi pemerintah, dengan demikian hipotesis ketiga diterima. Hal ini berarti semakin tingginya tingkat sistem pelaporan berpengaruh terhadap semakin tingginya tingkat akuntabilitas kinerja instansi pemerintah.

Hasil penelitian ini menunjukkan bahwa sistem pelaporan akan berpengaruh terhadap akuntabilitas kinerja instansi pemerintah, karena dengan adanya sistem pengelolaan keuangan daerah yang mencakup sistem pelaporan, akan menciptakan pengelolaan keuangan yang transparan dan akuntabel, dimana sistem pelaporan yang baik akan mencantumkan penjelasan mengenai penyebab terjadinya penyimpangan, tindakan yang diambil untuk mengoreksi penyimpangan yang tidak menguntungkan dan waktu yang dibutuhkan agar tindakan koreksi lebih efektif.

Sistem pelaporan yang baik diperlukan untuk meningkatkan akuntabilitas kinerja. Hal ini tidak terlepas dari teori agensi yang menjelaskan bahwa Penyusunan laporan keuangan merupakan salah satu bentuk transparansi yang merupakan syarat pendukung adanya akuntabilitas. Pemerintah yang bertindak sebagai agen mempunyai kewajiban menyajikan informasi yang bermanfaat bagi para pengguna informasi keuangan pemerintah yang bertindak sebagai prinsipal

dalam menilai akuntabilitas dan membuat keputusan baik keputusan ekonomi, sosial, maupun politik, serta baik secara langsung atau tidak langsung melalui wakil-wakilnya.

Penelitian ini sejalan penelitian yang dilakukan oleh Hidayattullah dan Herdjiono (2015), Yuniarti (2015), dan Zakiyudin dan Suyanto (2015) yang menunjukkan bahwa sistem pelaporan berpengaruh positif signifikan terhadap akuntabilitas kinerja instansi pemerintah. Yang dimana semakin baik sistem pelaporan yang dilakukan oleh pegawai Badan Keuangan Kabupaten Polewali Mandar akan mempengaruhi tingkat akuntabilitas kinerja.

4. Pengaruh Pengendalian Internal dalam Memoderasi Perencanaan Anggaran terhadap Akuntabilitas Kinerja Instansi Pemerintah

Hipotesis keempat (H_4) yang diajukan dalam penelitian ini adalah pengendalian internal memoderasi pengaruh perencanaan anggaran terhadap akuntabilitas kinerja instansi pemerintah. Berdasarkan hasil analisis regresi moderasi atau *Moderated Regression Analysis* (MRA) dengan pendekatan uji analitik menunjukkan bahwa pengendalian internal merupakan variabel yang tidak mampu memoderasi hubungan perencanaan anggaran terhadap akuntabilitas kinerja instansi pemerintah, dengan demikian hipotesis keempat ditolak. Hal ini menunjukkan bahwa pemerintah daerah memiliki pengendalian internal dan perencanaan anggaran yang berbeda-beda. Hal ini berarti pengendalian internal yang kurang baik atau lemah dapat mempengaruhi perencanaan anggaran, sehingga berdampak pada akuntabilitas kinerja suatu instansi pemerintah.

Pengendalian yang terdapat dalam Badan Keuangan Kabupaten Polewali Mandar masih terdapat masalah jika dilihat dari fenomena yang telah terjadi, terutama dalam pengelolaan anggaran. Hal ini terjadi karena perencanaan yang dilakukan belum berjalan secara optimal serta adanya kondisi pemerintah daerah yang belum mampu memaksimalkan pengendalian internal untuk mengembangkan akuntabilitas kinerjanya menjadi lebih baik.

Kegagalan dalam sebuah perencanaan anggaran dapat mempersulit pelaksanaan anggaran, sehingga akan mengakibatkan suatu perencanaan menjadi tidak jelas. Hal ini disebabkan pengendalian internal yang dimiliki Badan Keuangan Kabupaten Polewali Mandar belum berjalan secara maksimal dan juga dipengaruhi oleh pemahaman terhadap teknik perencanaan, sehingga meningkatkan peluang terjadinya keragu-raguan dalam proses perencanaan anggaran.

5. Pengaruh Pengendalian Internal dalam Memoderasi Kejelasan Sasaran

Anggaran terhadap Akuntabilitas Kinerja Instansi Pemerintah

Hipotesis kelima (H_5) yang diajukan dalam penelitian ini adalah pengendalian internal memoderasi pengaruh kejelasan sasaran anggaran terhadap akuntabilitas kinerja instansi pemerintah. Berdasarkan hasil analisis regresi moderasi atau *Moderated Regression Analysis* (MRA) dengan pendekatan uji analitik menunjukkan bahwa pengendalian internal merupakan variabel moderasi yang memperkuat hubungan kejelasan sasaran anggaran terhadap akuntabilitas kinerja instansi pemerintah, dengan demikian hipotesis kelima diterima. Hal ini menunjukkan bahwa adanya pengendalian internal yang semakin baik pada suatu

instansi pemerintah dengan kejelasan sasaran anggaran sehingga dapat memperkuat atau meningkatkan pertanggungjawaban suatu instansi.

Adanya sasaran anggaran yang jelas, maka akan mempermudah untuk mempertanggungjawabkan keberhasilan atau kegagalan pelaksanaan tugas organisasi dalam rangka untuk mencapai tujuan-tujuan dan sasaran-sasaran yang telah ditetapkan sebelumnya. Hal ini berimplikasi pada peningkatan akuntabilitas kinerja instansi pemerintah. Namun, ketidakkonsistenan atas hasil temuan penelitian terdahulu yang berkaitan dengan pengaruh langsung kejelasan sasaran anggaran terhadap akuntabilitas kinerja instansi pemerintah memungkinkan adanya variabel perantara yang memediasi hubungan kejelasan sasaran anggaran dengan akuntabilitas kinerja instansi pemerintah.

Pengendalian internal memoderasi hubungan antara kejelasan sasaran anggaran sehingga berdampak terhadap akuntabilitas kinerja instansi pemerintah. Hal ini berarti pengendalian internal yang baik dapat mempengaruhi kejelasan sasaran anggaran terhadap akuntabilitas kinerja instansi pemerintah. Yang dimana perencanaan yang dilakukan sudah berjalan secara optimal dengan adanya kondisi pemerintah yang memaksimalkan pengendalian internal untuk menggambarkan bahwa pengelolaan anggaran berjalan dengan baik, agar terhindar dari penyimpangan dalam pelaksanaan, sehingga tingkat akuntabilitas kinerja akan semakin baik pada suatu instansi. Selain itu, sistem pengelolaan keuangan negara akan lebih akuntabel dan transparan. Jika seluruh tingkat pimpinan menerapkan pengendalian internal atas keseluruhan kegiatan di instansi masing-masing sehingga seluruh kegiatan instansi dapat dilaksanakan secara tertib, terkendali,


efisien, dan efektif serta dapat mencapai tujuannya. Pengendalian internal diharapkan dapat memberi keyakinan yang memadai bahwa kegiatan telah dilaksanakan sesuai dengan tolak ukur yang telah ditetapkan secara efektif dan efisien untuk kepentingan pimpinan dalam mewujudkan tata pemerintahan yang baik.

6. Pengaruh Pengendalian Internal dalam Memoderasi Sistem Pelaporan terhadap Akuntabilitas Kinerja Instansi Pemerintah.

Hipotesis keenam (H_6) yang diajukan dalam penelitian ini adalah pengendalian internal memoderasi pengaruh sistem pelaporan terhadap akuntabilitas kinerja instansi pemerintah. Berdasarkan hasil analisis regresi moderasi atau *Moderated Regression Analysis* (MRA) dengan pendekatan uji analitik menunjukkan bahwa pengendalian internal merupakan variabel moderasi yang memperkuat hubungan sistem pelaporan terhadap akuntabilitas kinerja instansi pemerintah, dengan demikian hipotesis keenam diterima. Hal ini menunjukkan bahwa instansi pemerintah yang memiliki pengendalian yang berkualitas akan dapat memiliki sistem pelaporan yang baik terhadap setiap pelaksanaan kegiatannya, sehingga instansi pemerintah dapat mempertanggungjawabkan kinerjanya.

Pengendalian internal merupakan variable moderasi yang memperkuat hubungan sistem pelaporan terhadap akuntabilitas kinerja. Hal ini menunjukkan bahwa instansi pemerintah yang memiliki pengendalian yang berkualitas akan dapat melakukan pelaporan dengan baik, sehingga instansi pemerintah dapat mempertanggungjawabkan kinerjanya. Pengendalian internal diperlukan untuk

memperkuat hubungan antara pelaporan agar dapat memantau dan mengendalikan kinerja pegawai dalam mengimplementasikan anggaran yang telah ditetapkan. Pemerintah berkewajiban untuk memberikan informasi keuangan dan informasi lainnya yang akan digunakan untuk pengambilan keputusan ekonomi, sosial, dan politik oleh pihak-pihak yang berkepentingan. Pemerintah daerah dituntut memiliki sistem informasi akuntansi yang andal. Jika sistem informasi akuntansi yang dimiliki pemerintah daerah masih lemah, maka kualitas laporan informasi akuntansi yang dihasilkan sistem tersebut dapat menyesatkan bagi yang berkepentingan terutama dalam hal pengambilan keputusan.



BAB V

PENUTUP

A. Kesimpulan

Penelitian ini memiliki tujuan untuk mengetahui pengaruh perencanaan anggaran, kejelasan sasaran anggaran dan sistem pelaporan terhadap akuntabilitas kinerja instansi pemerintah dengan pengendalian internal sebagai variabel moderasi.

1. Berdasarkan hasil analisis menunjukkan bahwa perencanaan anggaran berpengaruh positif dan signifikan terhadap akuntabilitas kinerja instansi pemerintah. Hal ini berarti bahwa semakin baik perencanaan anggaran, maka semakin besar pula tingkat akuntabilitas kinerja instansi pemerintah.
2. Berdasarkan hasil analisis menunjukkan bahwa kejelasan sasaran anggaran berpengaruh positif dan signifikan terhadap akuntabilitas kinerja instansi pemerintah. Hal ini berarti bahwa semakin jelasnya sasaran anggaran dalam mengelola sebuah anggaran dapat berimplikasi pada peningkatan kinerja dan juga dapat meningkatkan akuntabilitas kinerja instansi pemerintah pada Badan Keuangan di Kabupaten Polewali Mandar.
3. Berdasarkan hasil analisis menunjukkan bahwa sistem pelaporan berpengaruh positif dan signifikan terhadap akuntabilitas kinerja instansi pemerintah. Hal ini berarti semakin tingginya tingkat sistem pelaporan

berpengaruh terhadap semakin tingginya tingkat akuntabilitas kinerja instansi pemerintah.

4. Berdasarkan hasil analisis regresi moderasi atau *Moderated Regression Analysis* (MRA) dengan pendekatan uji analitik menunjukkan bahwa pengendalian internal tidak mampu memoderasi hubungan perencanaan anggaran terhadap akuntabilitas kinerja instansi pemerintah.
5. Berdasarkan hasil analisis regresi moderasi atau *Moderated Regression Analysis* (MRA) dengan pendekatan uji analitik menunjukkan bahwa pengendalian internal merupakan variabel moderasi yang memperkuat hubungan kejelasan sasaran anggaran terhadap akuntabilitas kinerja instansi pemerintah.
6. Berdasarkan hasil analisis regresi moderasi atau *Moderated Regression Analysis* (MRA) dengan pendekatan uji analitik menunjukkan bahwa pengendalian internal merupakan variabel moderasi yang memperkuat hubungan sistem pelaporan terhadap akuntabilitas kinerja instansi pemerintah.

B. Keterbatasan Penelitian

1. Pelaksanaan pengukuran yang tidak menghadapkan responden dengan kondisi sebenarnya, maka dikhawatirkan menyebabkan responden menjawab pernyataan survei secara normatif, sehingga hasil penelitian bisa saja menjadi bias dengan kondisi yang ada di lapangan.

2. Penelitian ini tidak dapat digeneralisasikan untuk semua pegawai Badan Keuangan di Indonesia, karena latar belakang dan letak geografis yang berbeda-beda.

C. Implikasi Penelitian

Berdasarkan hasil analisis, pembahasan dan kesimpulan penelitian, adapun implikasi dari penelitian yang telah dilakukan, yaitu dinyatakan dalam bentuk saran-saran yang diberikan melalui hasil penelitian sehingga mendapatkan hasil yang lebih baik, yaitu sebagai berikut:

1. Bagi pegawai Badan Keuangan Kabupaten Polewali Mandar, diharapkan agar selalu berupaya dalam meningkatkan kinerja para pegawai pemerintah daerah dengan melakukan peningkatan efektivitas pengendalian dan keterbukaan informasi, sehingga keputusan yang dihasilkan tidak merugikan pihak manapun serta kepercayaan publik meningkat terhadap pemerintah daerah.
2. Bagi pegawai Badan Keuangan Kabupaten Polewali Mandar, diharapkan agar menjawab kuesioner sesuai dengan keadaan yang sebenarnya, agar peneliti dan pembaca mengetahui keadaan yang sebenarnya sehingga peneliti selanjutnya dapat melanjutkan penelitian sesuai kondisi yang terjadi di Badan Keuangan Kabupaten Polewali Mandar.
3. Bagi peneliti selanjutnya disarankan agar memperluas objek penelitian tidak hanya pada Badan Keuangan, melainkan dapat dilakukan pada sektor swasta seperti perusahaan. Selain itu, bagi peneliti selanjutnya

agar dapat mengembangkan penelitian ini dengan meneliti faktor-faktor lain yang lebih berpengaruh terhadap akuntabilitas kinerja.



DAFTAR PUSTAKA


- Adiwirya, Muhammad Firdiansyah dan I Putu Sudana. 2015. Akuntabilitas, Transparansi, dan Anggaran Berbasis Kinerja pada Satuan Kerja Perangkat Daerah Kota Denpasar. *E-Jurnal Akuntansi Universitas Udayana*. 11(2): 611-628.
- Amertadewi, Tjokorda Istri Mas dan A. A. N. B. Dwirandra. 2013. Pengaruh Partisipasi Anggaran terhadap Kinerja Manajerial dengan Gaya Kepemimpinan dan *Locus Of Control* sebagai Variabel Moderasi. *E-Jurnal Akuntansi Universitas Udayana*. 4(3): 550-566.
- Andini, Dewi dan Yusrawati. 2015. Pengaruh Kompetensi Sumber Daya Manusia dan Penerapan Sistem Akuntansi Keuangan Daerah terhadap Kualitas Laporan Keuangan Daerah Pada Satuan Kerja Perangkat Desa (SKPD) Kabupaten Empat Lawang Sumatera Selatan. *Jurnal Ekonomi, Manajemen dan Akuntansi*. 1(24): 65-82.
- Anjarwati, Mei. 2012. Pengaruh Kejelasan Sasaran Anggaran, Pengendalian Akuntansi dan Sistem Pelaporan Terhadap Akuntabilitas Kinerja Instansi Pemerintah. *Accounting Analysis Journal*. 1(2): 1-7.
- Arifin, W. Beny. 2012. Pengaruh Partisipasi Anggaran, Kejelasan Sasaran Anggaran, Pengendalian Akuntansi dan Sistem Pelaporan Terhadap Akuntabilitas Kinerja Instansi Pemerintah Daerah dengan Komitmen Organisasi sebagai Variabel Pemoderasi. *Jurnal Akuntansi & Investasi*. 13(1): 15-27.
- Darwanis dan Sephi Chairunnisa. 2013. Akuntabilitas Kinerja Instansi Pemerintah. *Jurnal Telaah & Riset Akuntansi*. 6(2): 150-174.
- Direktorat Jenderal Perimbangan Keuangan. (2013). *Perencanaan dan Penganggaran Daerah Kursus Keuangan Daerah*. Jakarta: Kementerian Keuangan Republik Indonesia.
- Djoharam, Hariyati., Victor, P.K Lengkong dan MariaVJ Tielung. 2014. Analisis Program Pelatihan Penempatan Pegawai dan Lingkungan Kerja Pengaruhnya Terhadap Kinerja Pegawai. *Jurnal EMBA*. 2(1): 385-394.
- Faishol, Ahmad. 2016. Pengaruh Sistem Pengendalian Intern terhadap Kualitas Laporan Keuangan (Studi Kasus pada Satuan Kerja Perangkat Daerah Pemerintah Kabupaten Lamongan). *Jurnal Penelitian Ekonomi dan Akuntansi*. 1(3): 205-212.
- Friska, Indriani Yulia. 2012. Pengaruh Penerapan Anggaran Berbasis Kinerja Terhadap Akuntabilitas Kinerja dengan Komitmen Organisasi Sebagai Variabel Moderating (Studi Pada Studi Kerja Perangkat Daerah Provinsi Jambi). *Jurnal Akuntansi Universitas Jambi*. 2(1): 75-81.
- Ghozali, I. 2015. *Aplikasi Analisis Multivariate Dengan Program SPSS*. Badan Penerbit Universitas Diponegoro. Semarang.
- Habeahan, Hendita C. 2015. Pengaruh Kapasitas Sumber Daya Manusia, Perencanaan Anggaran, dan Politik Penganggaran dengan Transparansi Publik Sebagai Variabel Moderating Terhadap Sinkronisasi Dokumen

- APBD dengan Dokumen KUA-PPAS pada Pemerintah Kota Pekanbaru. *Jom FEKON*. 2(2): 1-15.
- Herawaty, Netty. 2011. Pengaruh Kejelasan Sasaran Anggaran, Pengendalian Akuntansi, dan Sistem Pelaporan Terhadap Akuntabilitas Kinerja Instansi Pemerintah Daerah Kota Jambi. *Jurnal Penelitian Universitas Jambi Seri Humaniora*. 13(2): 31-36.
- Hidayat, Taufik. 2015. Pengaruh Kejelasan Sasaran Anggaran, Struktur Desentralisasi dan Locus Of Control terhadap Kinerja Manajerial. *Akuntabilitas*. 8(2): 148-161.
- Hidayattullah, Afilu dan Irine Herdjiono. 2015. Pengaruh Kejelasan Sasaran Anggaran, Pengendalian Akuntansi, Sistem Pelaporan Terhadap Akuntabilitas Kinerja SKPD di Merauke. *Prosiding Seminar Nasional Multi Disiplin Ilmu dan Call For Papers Unisbank*: 1-12.
- Indra, Andi. 2013. <https://ekbis.sindonews.com/read/796615/33/apbd-perubahan-polman-ditetapkan-rp854-m-1382355625>. Selasa, 25 Februari 2018. Jam 11.16.
- Indrayani, Luh Febri., Putu Gede Diatmika., dan Made Arie Wahyuni. 2017. Pengaruh Komitmen Organisasi, Kejelasan Sasaran Anggaran dan Efektivitas Pengendalian Internal Terhadap Akuntabilitas Kinerja Organisasi Publik (Studi Empirid pada Satuan Kerja Perangkat Daerah Kabupaten Gianyar). *Jurnal Akuntansi Program SI*. 8(2): 1-13.
- Iskandar, Dudi., Rina Bukit dan Idhar Yahya. 2013. Pengaruh Kapasitas Sumber Daya Manusia, Perencanaan Anggaran dan Politik Penganggaran, dengan Transparansi Publik Sebagai Variabel Moderating Terhadap Sinkronisasi Dokumen APBD dengan Dokumen KUA-PPAS pada Pemerintah Kabupaten Aceh Tenggara. *Jurnal Telaah dan Riset Akuntansi*. 6(1): 93-108.
- Kaltsun, Ummu dan Abdul Rohman. 2013. Pengaruh Kejelasan Sasaran Anggaran Terhadap Akuntabilitas Kinerja Instansi Pemerintah Melalui Sistem Pengendalian Intern sebagai Variabel Intervening (Studi Empiris pada Satuan Kerja Perangkat Daerah Kota Salatiga). *Diponegoro Journal Of Accounting*. 1(1): 1-14.
- Mardisar, Diani dan Ria Nelly Sari. 2017. Pengaruh Akuntabilitas Dan Pengetahuan Terhadap Kualitas Hasil Kerja Auditor. *SNA X*. Makassar.
- Mubarok, Abdul Malik. 2018. <https://daerah.sindonews.com/read/1300701/174/5-opd-di-polewali-mandar-bangun-zona-integritas-bebas-korupsi-1524649010>. Kamis, 2 Agustus 2018. Jam 22.48.
- Muda, T.D.2015. Pengaruh Perencanaan Anggaran dan Pelaksanaan Anggaran terhadap Akuntabilitas Kinerja Instansi Pemerintah pada Sekretariat Kota Kotamadya Jakarta Selatan. *Jurnal Akuntansi*. 4(1): 1-22.
- Mulyani, Sri dan Firdaus A. Rahman. 2012. Pengaruh Partisipasi Penganggaran, Tekanan Anggaran, Komitmen Organisasi dan Kompleksitas Tugas Terhadap Slack Anggaran Pada Perbankandi Pekanbaru. *Jurnal Ekonomi, Manajemen dan Akuntansi* I 18(1): 43-62.

- Pamungkas, wisnu bagas, Pradana Adiputra, Ni luh gede erni sulindawati. 2014. Pengaruh Partisipasi Anggaran, Informasi Asimetris, Budaya Organisasi, Kompleksitas tugas, Reputasi, Etika dan *Self Esteem* terhadap *Budgetary Slack*. *Jurnal Akuntansi*. 2(1):1-12.
- Paramitha, Ida Ayu Made Dwiki dan Gayatri. 2016. Pengaruh Ketepatan Sasaran Anggaran, Sistem Pengendalian Manajerial Sektor Publik dan Sistem Pelaporan pada Akuntabilitas Kinerja. *E-Jurnal Akuntansi Universitas Udayana*. 16(3): 2457-2479.
- Primayoni, Ni Kadek Rina., I Made Pradana Adiputra, dan Edy Sujana. 2014. Pengaruh Kejelasan Sasaran Anggaran dan Efektivitas Pengendalian Terhadap Akuntabilitas Kinerja Instansi Pemerintah (Studi Kasus pada SKPD Kabupaten Klungkung). *E-Journal S1 Ak Universitas Pendidikan Ganesha*. 2(1): 1-10.
- Putri., Gusti Ayu Made Cika, dan I.G.A.M. Asri Dwijaya Putri. 2016. Pengaruh Kejelasan Sasaran Anggran, Karakter personal, dan *information Asymmetry* pada Senjangan Anggaran. *Jurnal Akuntansi*. 14(3): 1555-1583.
- Rahman, M. Fudhail. 2013. Sumber-sumber pendapatan dan pengeluaran Negara islam. *Al-iqtishad*. 5(2).
- Ridwan, Muhammad dan Wirmie Eka Putra. 2016. Pengaruh Komitmen Organisasi, Gaya Kepemimpinan dan Struktur Organisasi terhadap Hubungan antara Partisipasi Anggaran dengan Kinerja Manajerial (Studi pada Rumah Sakit Swasta di Kota Jambi). *Jurnal Penelitian Universitas Jambi Seri Humaniora*. 18(1): 10-26.
- Sawitri, made., I Gusti Ayu Purnamawati., dan Nyoman Trisna Herawati. 2015. Pengaruh Partisipasi Penyusunan Anggaran Terhadap Kinerja Manajerial Dengan Sistem Pengendalian Internal, Akuntabilitas Publik dan *Job Relevant Information* Sebagai Variabel Pemoderasi (Studi Empiris Pada SKPD Kabupaten Bangli). *E-Jurnal S1 Ak Universitas Pendidikan Ganesha Jurusan Akuntansi Program S1*. 3(1): 1-11.
- Sugiarta, Teguh putu.,Nyuman Trisna Herawati., Anantawikrama Tungga Atmadja. 2014. Pengaruh Partisipasi Anggaran terhadap *Budgetary slack* dengan informasi asimetri sebagai pemoderasi. *Jurnal Akuntansi*. 2(1):1-12.
- Sukmantari, Dewa Ayu Made Harlista., dan I Wayan Prasnyantha Wirasedana. 2015. Pengaruh Partisipasi Penganggaran dan Komitmen Organisasi pada Kinerja Manajerial dengan Kepuasan Kerja sebagai Variabel Intervening. *E-Jurnal Akuntansi Universitas Udayana*. 10(1): 261-278.
- Tuasikal, Askam. 2015. Fenomenologis Perencanaan dan Penganggaran Pemerintah Daerah. *Jurnal Akuntansi Universitas Jember*. 1(10): 78-91.
- Ujiyantho, Muh Arief dan Bambang Agus Pramuka. 2017. Mekanisme Corporate Governance, Manajemen Laba dan Kinerja Keuangan. *Simposium Nasional Akuntansi X*. Universitas Hasanuddin.
- Wahid, Imam. 2016. Pengaruh Kejelasan Sasaran Anggaran, Pengendalian Akuntansi, Kompetensi Aparatur Pemerintah Daerah, Sistem Pelaporan, dan Ketaatan pada Peraturan Perundangan Terhadap Akuntabilitas Kinerja

- Instansi Pemerintah (Studi Empiris pada Satuan Kerja Perangkat Daerah Kabupaten Agama). *JOM Fekon.* 3(1): 2457-2471.
- Wibisono, Seto. 2016. Pengaruh Penerapan Anggaran Berbasis Kinerja Terhadap Akuntabilitas Kinerja Instansi Pemerintah. *Jurnal Ilmu dan Riset Akuntansi.* 5(9): 1-22.
- Yuniarti, Rina. 2015. Pengaruh Sistem Akuntansi Pemerintah dan Sistem Pelaporan Terhadap Akuntabilitas Kinerja Instansi Pemerintah Kota Bengkulu. *Ekombis Review:* 39-50.
- Zakiyudin, M. Ali dan Suyanto. 2015. Kejelasan Sasaran Anggaran, Pengendalian Akuntansi, Sistem Pelaporan dan Akuntabilitas Kinerja Instansi Pemerintah pada Inspektorat Jenderal Kementerian Agama RI. *Jurnal Riset Akuntansi dan Perpajakan JRAP.* 2(1): 89-96.
- Zarinah, Monik., Darwanis., dan Syukriy Abdullah. 2016. Pengaruh Perencanaan Anggaran dan Kualitas Sumber Daya Manusia Terhadap Tingkat Peyerapan Anggaran Satuan Kerja Perangkat Daerah di Kabupaten Aceh Utara. *Jurnal Magister Akuntansi Pascasarjana Universitas Syiah Kuala.* 5(1): 90-97.





LAMPIRAN 1
SURAT PENELITIAN

UNIVERSITAS ISLAM NEGERI
ALAUDDIN
M A K A S S A R



KEMENTERIAN AGAMA
UNIVERSITAS ISLAM NEGERI (UIN) ALAUDDIN MAKASSAR
FAKULTAS EKONOMI DAN BISNIS ISLAM

Kampus I : Jl. Sultan Alauddin No. 63 Makassar (0411) 864928 Fax 864923
Kampus II : Jl. H. M. Yasin Limpo No. 36 Samata Sungguminasa – Gowa Tlp. 841879 Fax 8221400

Nomor : 5304 /EB.I/PP.00.9/7/2018
Sifat : Penting
Lampiran: -
Perihal : *Permohonan Izin Penelitian*

Gowa, 26 Juli 2018

Kepada,

Yth. PTSP Kab. Polewali Mandar

di tempat

Assalamu Alaikum Warohmatullah Wabarokatuh.

Dengan hormat disampaikan bahwa Mahasiswa Fakultas Ekonomi dan Bisnis Islam UIN Alauddin Makassar yang tersebut namanya dibawah ini:

Nama : **Yulia cantika**
NIM : 90400114097
Fakultas : Ekonomi dan Bisnis Islam
Jurusan : Akuntansi
Semester : VIII (Delapan)
Alamat : Bumi Aroepala Blok E4

Bermaksud melakukan penelitian dalam rangka penyusunan skripsi sebagai salah satu syarat untuk memperoleh gelar sarjana. Adapun judul skripsinya:

“Pengaruh Perencanaan Anggaran Kejelasan sasaran Anggaran dan Sistem Pelaporan Terhadap Akuntabilitas Kinerja Pemerintah Daerah dengan Sistem Pengendalian Internal Pemerintah sebagai Variabel Moderating pada Pemerintah Kabupaten Polewali Mandar”


Dengan Dosen pembimbing: **1. Memen Suwandi, SE., M.Si**
2. Ahmad Efendi, SE., MM.

Untuk maksud tersebut kami mengharapkan kiranya kepada mahasiswa yang bersangkutan dapat diberi izin melakukan penelitian **di kantor Bupati Polewali Mandar.**

Demikian harapan kami dan Terima Kasih.

Wassalam

**Dekan Fakultas Ekonomi dan Bisnis Islam
UIN Alauddin Makassar,**



Prof. Dr. H. Ambo Asse, M.Ag.
NIP. 19581022 198703 1 002

Tembusan :

1. Rektor UIN Alauddin Makassar di SamataGowa
2. Mahasiswa yang bersangkutan
3. Arsip



PEMERINTAH KABUPATEN POLEWALI MANDAR
**DINAS PENANAMAN MODAL DAN
PELAYANAN TERPADU SATU PINTU**

Jl.Manunggal NO. 11 Pekkabata Polewali, Kode Pos 91315

IZIN PENELITIAN

NOMOR : 503/503/IPL/DPMPSTSP/VIII/2018

- Dasar :
1. Peraturan Menteri Dalam Negeri Indonesia Nomor 7 Tahun 2014 atas Perubahan Peraturan Menteri Dalam Negeri Republik Indonesia Nomor 64 Tahun 2011 tentang Pedoman Penerbitan Rekomendasi Izin Penelitian;
 2. Peraturan Daerah Kabupaten Polewali Mamasa Nomor 2 Tahun 2016 Tentang Perubahan atas Peraturan Daerah Nomor 9 Tahun 2009 Tentang Organisasi dan Tata Kerja Inspektorat Bappeda dan Lembaga Teknis Daerah Kabupaten Polewali Mandar;
 3. Memperhatikan :
 - a. Surat Permohonan Sdr (i) YULIA CANTIKA
 - b. Surat Rekomendasi dari Badan Kesatuan Bangsa dan Politik Nomor : B-523/Bakesbangpol/B.I/410.7/VIII/2018, Tgl. 08 Agustus 2018

MEMBERIKAN IZIN

Kepada :

Nama : YULIA CANTIKA
NIM/NIDN/NIP : 90400114097
Asal Perguruan Tinggi : UIN ALAUDDIN MAKASSAR
Fakultas : EKONOMI DAN BISNIS ISLAM
Jurusan : AKUNTANSI
Alamat : JL. ANOA KEC. WONOMULYO
KAB. POLMAN

Untuk melakukan Penelitian di Kecamatan Polewali Kabupaten Polewali Mandar, terhitung 09 Agustus s/d 09 September 2018 dengan Judul " **PENGARUH PERENCANAAN ANGGARAN, KEJELASAN SASARAN ANGGARAN, DAN SISTEM PELAPORAN TERHADAP AKUNTABILITAS KINERJA PEMERINTAH DAERAH DENGAN SISTEM PENGENDALIAN INTERNAL PEMERINTAHAN SEBAGAI WARIABEL MODERATING PADA PEMERINTAHAN KABUPATEN POLEWALI MANDAR** ".

Adapun Rekomendasi ini dibuat dengan ketentuan sebagai berikut :

1. Sebelum dan sesudah melaksanakan kegiatan, harus melaporkan diri kepada Pemerintah setempat;
2. Penelitian tidak menyimpang dari izin yang diberikan;
3. Mentaati semua Peraturan Perundang-undangan yang berlaku dan mengindahkan adat istiadat setempat;
4. Menyerahkan 1 (satu) berkas copy hasil Penelitian kepada Bupati Polewali Mandar Up. Kepala Dinas Penanaman Modal dan Pelayanan Terpadu Satu Pintu;
5. Surat Izin akan dicabut dan dinyatakan tidak berlaku apabila ternyata Pemegang Surat Izin tidak mentaati ketentuan-ketentuan tersebut di atas.

Demikian Izin Penelitian ini dikeluarkan untuk dipergunakan sebagaimana mestinya.



Ditetapkan di Polewali Mandar
Pada Tanggal, 09 Agustus 2018

a.n. **BUPATI POLEWALI MANDAR**
Pit. KEPALA DINAS PENANAMAN MODAL DAN
PELAYANAN TERPADU SATU PINTU



Ir. BUDI UTOMO ABDULLAH.MM

Pangkat : Pembina Utama Muda

NIP : 19660520 199203 1 017

Tembusan:

1. Unsur Forkopinda di tempat;
2. Camat Polewali di tempat;



PEMERINTAH KABUPATEN POLEWALI MANDAR
BADAN KEUANGAN

Jl. Manunggal Nomor 11 Pekkabata Polewali, Kode Pos 91315
Telepon 0428-21413 Faks. 0428-21422
www.polmankab.go.id

Nomor : B.638/Bakeu/800/08/2018
Sifat : Biasa
Lampiran : -
Hal : Surat Balasan

Polewali, 20 Agustus 2018

Yth. Dekan Fakultas Ekonomi dan Bisnis Islam
Universitas Islam Negeri (UIN) Alauddin Makassar.
Di-

Gowa

Menindaklanjuti surat Saudara Nomor: 5304/EB.I/PP.00.9/7/2018, Tanggal 26 Juli 2018, Perihal Permohonan Izin Penelitian, maka dengan ini kami mengizinkan Mahasiswi sebagai berikut;

Nama : Yulia Cantika
NIM : 90400114097
Fakultas : Ekonomi dan Bisnis Islam
Jurusan : Akuntansi

Untuk melaksanakan Praktek Kerja Lapangan sebagaimana mestinya pada Kantor Badan Keuangan Kabupaten Polewali Mandar.

Demikian surat ini dibuat atas kerjasamanya diucapkan terima kasih.

Kepala Badan Keuangan,



Drs. MUKIM. MM

Pangkat : Pembina Utama Muda

Nip : 19641106 199203 1 012



LAMPIRAN 2
KUESIONER
PENELITIAN

UNIVERSITAS ISLAM NEGERI
ALAUDDIN
M A K A S S A R

Polewali,

2018

Perihal : Permohonan untuk Mengisi Kuesioner

Kepada
Yth. Bapak/Ibu
Di
Tempat

Assalamu'alaikum Warahmatullahi Wabarakaatuh.

Dalam rangka menyelesaikan tugas akhir sebagai mahasiswa strata satu (S1) Jurusan Akuntansi Fakultas Ekonomi dan Bisnis Islam Universitas Islam Negeri Alauddin Makassar, maka penulis akan melakukan penelitian dengan judul **“Pengaruh Perencanaan Anggaran, Kejelasan Sasaran Anggaran dan Sistem Pelaporan terhadap Akuntabilitas Kinerja Pemerintah Daerah dengan Sistem Pengendalian Internal Pemerintahan sebagai Variabel Moderating Pada Pemerintah Kabupaten Polewali Mandar”**. Data yang penulis peroleh dari Bapak/Ibu berikan akan dijamin kerahasiaannya serta identitas yang hanya penulis gunakan untuk kepentingan akademis. Kejujuran dan kebenaran data yang Bapak/Ibu berikan adalah bantuan yang tidak ternilai bagi penulis.

Penulis menyadari kesibukan dan keterbatasan waktu yang Bapak/Ibu miliki. Namun, penelitian ini tidak dapat penulis lakukan tanpa bantuan Bapak/Ibu. Oleh karena itu, penulis sangat memohon kesediaan Bapak/Ibu meluangkan waktu untuk mengisi kuesioner penelitian ini.

Demikian permohonan ini penulis ajukan, atas bantuan Bapak/Ibu penulis ucapkan banyak terima kasih.

Wassalamu'alaikum Warahmatullahi Wabarakaatuh.

Hormat saya

Peneliti,

Yulia Cantika

NIM. 90400114097

KUESIONER PENELITIAN

A. Identitas Responden

Mohon dijawab pada isian yang telah disediakan dan pilihlah jawaban pada pertanyaan pilihan dengan memberi ceklis (✓) pada satu jawaban yang sesuai dengan kondisi Bapak/Ibu.

1. Nama Responden : (boleh tidak diisi)
2. Jenis Kelamin : Pria Wanita
3. Usia : <25 Tahun 25-35 Tahun
 36-50 Tahun >50 Tahun
4. Pendidikan Terakhir : SMU D3 S1
 S2 S3
5. Latar Belakang Pendidikan : Akuntansi Manajemen
 Sosial Lainnya
6. Lama Bekerja : <5 Tahun 5-10 Tahun
 5-15 Tahun >15 Tahun

B. Petunjuk Pengisian Kuesioner

Adapun petunjuk pengisian kuesioner adalah sebagai berikut :

1. Kepada Bapak/Ibu/Saudara(i) diharapkan untuk menjawab seluruh pernyataan yang ada dengan jujur dan apa adanya.
2. Berilah tanda (✓) pada kolom yang tersedia dan pilih satu alternatif jawaban yang paling sesuai dengan kondisi yang sebenarnya.
3. Semakin tinggi tingkat kesetujuan Bapak/Ibu/Saudara(i) pada pernyataan tersebut maka akan semakin tinggi derajat kesesuaian terhadap penelitian ini.
4. Terdapat 4 (empat) alternatif jawaban yang dapat dipilih yaitu sebagai berikut:

Simbol	Kategori	Bobot Nilai
SS	Sangat Setuju	4
S	Setuju	3
TS	Tidak Setuju	2
STS	Sangat Tidak Setuju	1

Daftar Singkatan:

- RPJMD : Rencana Pembangunan Jangka Menengah Daerah
- RKPD : Rencana Kerja Pemerintah Daerah
- KUA : Kebijakan Umum Anggaran

- PPAS : Prioritas dan Plafon Anggaran Sementara
- BUD : Bendahara Umum Daerah
- PPA : Pejabat Pengguna Anggaran
- PPKD : Pejabat Penatausahaan Keuangan Daerah
- DPA : Dokumen Pelaksanaan Anggaran
- RKA : Rencana Kerja dan Anggaran
- APBD : Anggaran Pendapatan dan Belanja Daerah

A. Perencanaan Anggaran

No	Pernyataan	Penilaian			
		STS (1)	TS (2)	S (3)	SS (4)
1	Dokumen RPJMD menjabarkan mengenai visi, misi, dan program kepala daerah yang ingin dicapai.				
2	RKPD memuat mengenai kerja yang terukur dan pendanaanya.				
3	Dokumen KUA didasarkan pada dokumen RKPD dalam periode tersebut.				
4	SKPD dalam hal perencanaan anggarannya mengikuti prioritas dan PPAS dalam menyusun RKA-SKPD.				
5	Penyusunan RKA-SKPD didasarkan pada program dan kegiatan serta pagu anggaran yang tercantum dalam nota kesepakatan PPA antara kepala daerah dan pimpinan DPRD.				
6	Adanya sinkronisasi program dan kegiatan antara SKPD dengan kinerja SKPD sesuai dengan standar pelayanan minimal yang ditetapkan.				
7	Dalam penyusunan RKA-SKPD, memperhatikan prinsip-prinsip peningkatan efisiensi, efektivitas, transparansi, dan akuntabilitas dalam penyusunan anggaran dalam rangka pencapaian prestasi kerja.				
8	Dalam penyusunan RKA-SKPD, RAPBD serta pembahasannya mengacu pada KUA dan PPAS yang telah disepakati antara pemerintah, DPRD, dan SKPD itu sendiri.				
9	PPKD melakukan kompilasi RKA-SKPD menjadi Ranperda APBD untuk dibahas dan memperoleh persetujuan bersama dengan DPRD sebelum diajukan dalam proses evaluasi.				
10	Penetapan APBD menjadi peraturan daerah dilakukan setelah adanya evaluasi APBD dari provinsi dan evaluasi APBD dari kabupaten/kota.				

B. Kejelasan Sasaran Anggaran

No	Pernyataan	Penilaian			
		STS	TS	S	SS
		(1)	(2)	(3)	(4)
1	Anggaran disusun oleh masing-masing pusat pertanggungjawaban.				
2	Anggaran yang disusun dapat membantu perencanaan kegiatan.				
3	Anggaran yang disusun sudah memiliki kesesuaian antara pandangan pimpinan dengan pandangan bawahan.				
4	Anggaran yang disusun dapat digunakan untuk memonitor kinerja pusat pertanggungjawaban.				
5	Jumlah anggaran yang disusun sama dengan jumlah anggaran yang direalisasikan.				

C. Sistem Pelaporan

No	Pernyataan	Penilaian			
		STS	TS	S	SS
		(1)	(2)	(3)	(4)
1	Anggaran merupakan instrument kebijakan fiskal.				
2	Adanya system pelaporan mengenai penyebab terjadinya penyimpangan.				
3	Adanya system pelaporan mengenai tindakan yang diambil apabila adanya penyimpangan.				
4	Adanya penetapan lamanya waktu yang dibutuhkan untuk tindakan koreksi.				

D. Akuntabilitas Kinerja

No	Pernyataan	Penilaian			
		STS	TS	S	SS
		(1)	(2)	(3)	(4)
1	APBD di tempat saya bekerja disusun dengan pendekatan kinerja.				
2	Pemerintah menyampaikan rancangan APBD kepada DPRD untuk mendapatkan persetujuan.				
3	Jika ada perubahan, APBD ditetapkan paling lambat 3 bulan sebelum tahun anggaran tertentu berakhir.				
4	Pendapatan daerah di tempat saya bekerja disetor sepenuhnya tepat pada waktunya ke kas daerah sesuai dengan ketentuan peraturan perundang-undangan yang berlaku dan didukung dengan bukti-bukti administrasi				

	yang dapat dipertanggungjawabkan.				
5	Laporan keuangan di tempat saya bekerja di <i>review</i> oleh inspektorat sebelum diserahkan kepada BPK.				
6	Laporan keuangan di tempat saya bekerja disampaikan kepada BPK untuk dilakukan pemeriksaan.				
7	Di tempat saya bekerja telah dilakukan <i>financial audit</i> terhadap laporan keuangan daerah.				
8	Di tempat saya bekerja telah ditetapkan indikator hasil kinerja yang akan dicapai yang fungsinya untuk mengevaluasi pengelolaan APBD.				
9	Di tempat saya bekerja pengelolaan APBD dipertanggungjawabkan kepada otoritas yang lebih tinggi dan kepada masyarakat luas.				

E. Sistem Pengendalian Intern

No	Pernyataan	Penilaian			
		STS	TS	S	SS
		(1)	(2)	(3)	(4)
1	Pimpinan di tempat saya bekerja selalu menetapkan aturan mengenai perilaku dan standar etika pegawai.				
2	Struktur organisasi di tempat saya bekerja telah menggambarkan pembagian kewenangan dan tanggungjawab pegawai.				
3	Pimpinan di tempat saya bekerja selalu mengambil tindakan yang tegas atas pelanggaran kebijakan, prosedur, atau aturan perilaku.				
4	Pimpinan di tempat saya bekerja telah melakukan analisis risiko secara lengkap dan menyeluruh terhadap kemungkinan timbulnya pelanggaran terhadap sistem akuntansi/keuangan.				
5	Pimpinan ditempat saya bekerja selalu memiliki rencana pengelolaan untuk mengurangi risiko pelanggaran terhadap sistem dan prosedur akuntansi/keuangan.				
6	Semua transaksi yang dientri dan diproses ke dalam komputer adalah seluruh transaksi yang telah diotorisasi.				
7	Pengeluaran uang di tempat saya bekerja selalu didokumentasikan pada bukti pengeluaran kas yang telah diberi nomor urut tercetak.				
8	Pengguna anggaran/pemegang kas di tempat saya bekerja telah menyampaikan Laporan Pertanggungjawaban (LPJ) tepat pada waktunya.				
9	Informasi di tempat saya bekerja telah disediakan secara tepat waktu dan memungkinkan untuk dilakukan tindakan korektif secara tepat.				



LAMPIRAN 3
REKAPITULASI
JAWABAN RESPONEN

UNIVERSITAS ISLAM NEGERI
ALAUDDIN
M A K A S S A R

Lampiran 3 : Rekapitulasi Jawaban Responden

NO	PERENCANAAN ANGGARAN (X1)										SKOR	MEAN
	X1.1	X1.2	X1.3	X1.4	X1.5	X1.6	X1.7	X1.8	X1.9	X1.10		
1	3	3	3	3	3	4	3	3	4	4	33	3.3
2	3	3	3	3	3	3	3	3	3	3	30	3
3	3	3	3	3	4	4	3	3	3	3	32	3.2
4	3	3	3	3	4	3	3	4	3	3	32	3.2
5	4	4	4	3	3	4	4	4	3	3	36	3.6
6	3	3	3	3	3	3	3	3	3	3	30	3
7	4	4	4	4	4	4	3	3	3	4	37	3.7
8	4	4	3	3	3	3	3	3	3	3	32	3.2
9	3	3	3	4	4	3	3	3	3	4	33	3.3
10	4	4	4	4	4	4	4	4	4	4	40	4
11	4	4	4	4	4	3	3	4	4	3	37	3.7
12	4	4	4	3	3	3	3	3	3	4	34	3.4
13	4	3	4	3	4	3	3	4	3	4	35	3.5
14	3	3	4	3	4	3	4	3	3	4	34	3.4
15	4	4	3	4	4	4	4	4	4	4	39	3.9
16	4	4	4	4	4	4	4	4	4	4	40	4
17	4	3	4	3	4	3	3	4	3	4	35	3.5
18	3	3	3	3	3	3	3	4	3	3	31	3.1
19	3	3	3	3	3	3	3	3	3	3	30	3
20	3	3	3	3	3	3	4	3	4	3	32	3.2
21	3	4	4	4	4	3	4	4	3	4	37	3.7
22	2	3	4	4	3	4	4	4	4	3	35	3.5
23	4	3	3	4	3	4	3	3	3	4	34	3.4
24	3	3	3	4	4	3	3	4	4	3	34	3.4
25	4	4	4	4	4	4	4	4	4	3	39	3.9
26	3	3	4	3	4	4	4	4	4	4	37	3.7
27	3	4	4	3	3	3	4	4	4	4	36	3.6
28	4	4	4	4	4	3	3	4	4	4	38	3.8
29	4	4	4	4	3	4	4	3	4	4	38	3.8
30	4	4	4	4	4	4	4	4	4	4	40	4
31	3	3	4	4	3	4	3	3	4	3	34	3.4
32	4	4	3	3	3	4	3	4	3	3	34	3.4
33	4	4	3	3	3	4	3	3	4	3	34	3.4
34	4	3	3	3	4	4	4	3	3	4	35	3.5
35	3	3	4	4	3	3	4	3	3	4	34	3.4
36	4	4	4	4	4	4	4	4	4	4	40	4
37	3	3	4	3	4	3	3	3	3	3	32	3.2
38	3	3	4	3	4	4	3	4	4	4	36	3.6
39	4	4	3	3	3	3	3	3	3	4	33	3.3
40	4	3	3	3	3	4	4	3	4	4	35	3.5

NO	KEJELASAN SASARAN (X2)					SKOR	MEAN
	X2.1	X2.2	X2.3	X2.4	X2.5		
1	4	4	2	3	2	15	3
2	3	2	3	3	2	13	2.6
3	2	3	3	3	3	14	2.8
4	2	3	3	3	3	14	2.8
5	4	4	4	3	3	18	3.6
6	3	2	3	3	2	13	2.6
7	4	4	3	4	4	19	3.8
8	3	2	2	2	3	12	2.4
9	3	2	2	3	3	13	2.6
10	4	4	4	4	4	20	4
11	3	4	4	4	4	19	3.8
12	3	3	3	3	2	14	2.8
13	3	3	3	4	2	15	3
14	3	3	3	3	2	14	2.8
15	4	4	4	4	3	19	3.8
16	4	4	4	4	4	20	4
17	3	3	3	4	2	15	3
18	3	3	3	4	3	16	3.2
19	3	2	3	3	3	14	2.8
20	3	3	3	3	3	15	3
21	3	4	4	4	4	19	3.8
22	3	4	4	4	3	18	3.6
23	3	3	4	4	3	17	3.4
24	4	4	3	3	4	18	3.6
25	4	4	4	3	4	19	3.8
26	3	3	3	3	3	15	3
27	3	4	3	4	4	18	3.6
28	3	4	4	4	4	19	3.8
29	3	4	4	4	4	19	3.8
30	3	4	4	4	4	19	3.8
31	3	3	4	4	3	17	3.4
32	3	4	4	3	4	18	3.6
33	3	3	4	3	4	17	3.4
34	4	3	3	3	3	16	3.2
35	4	3	3	4	4	18	3.6
36	4	3	4	4	4	19	3.8
37	4	3	3	3	3	16	3.2
38	3	4	4	4	3	18	3.6
39	3	3	3	3	3	15	3
40	3	3	4	4	3	17	3.4

NO	SISTEM PELAPORAN (X3)					
	X3.1	X3.2	X3.3	X3.4	SKOR	MEAN
1	3	3	3	3	12	3
2	3	3	3	3	12	3
3	3	3	3	3	12	3
4	4	3	3	3	13	3.25
5	3	4	3	3	13	3.25
6	4	3	3	3	13	3.25
7	3	3	4	4	14	3.5
8	4	3	3	3	13	3.25
9	3	3	3	3	12	3
10	4	4	4	4	16	4
11	4	3	3	3	13	3.25
12	3	3	3	3	12	3
13	3	3	3	3	12	3
14	3	3	3	2	11	2.75
15	4	3	4	3	14	3.5
16	4	4	4	4	16	4
17	3	3	3	3	12	3
18	3	3	2	3	11	2.75
19	3	3	4	3	13	3.25
20	3	3	3	3	12	3
21	3	4	4	4	15	3.75
22	4	4	3	4	15	3.75
23	3	3	3	3	12	3
24	3	3	4	3	13	3.25
25	3	3	3	2	11	2.75
26	3	3	4	4	14	3.5
27	3	4	4	4	15	3.75
28	4	4	4	4	16	4
29	4	4	4	3	15	3.75
30	4	4	4	4	16	4
31	3	4	3	3	13	3.25
32	3	4	4	4	15	3.75
33	3	3	3	4	13	3.25
34	3	3	3	3	12	3
35	3	3	3	3	12	3
36	4	4	4	4	16	4
37	3	4	4	3	14	3.5
38	3	3	3	3	12	3
39	4	3	3	4	14	3.5
40	3	4	3	4	14	3.5

NO	AKUNTABILITAS KINERJA (Y)										SKOR	MEAN
	Y1	Y2	Y3	Y4	Y5	Y6	Y7	Y8	Y9			
1	3	3	4	2	3	4	4	4	4	31	3.44	
2	3	3	3	3	3	3	3	3	3	27	3.00	
3	4	3	3	3	3	3	3	3	4	29	3.22	
4	4	3	3	3	3	3	3	4	3	29	3.22	
5	3	4	3	4	4	4	4	4	4	34	3.78	
6	3	4	4	3	3	3	3	3	3	29	3.22	
7	4	4	4	4	4	4	4	3	4	35	3.89	
8	3	4	3	3	3	3	3	3	3	28	3.11	
9	3	3	3	3	3	3	3	3	3	27	3.00	
10	4	4	4	4	4	4	4	4	4	36	4.00	
11	4	3	4	4	4	4	4	4	4	35	3.89	
12	3	3	3	3	3	3	3	3	3	27	3.00	
13	3	4	4	3	4	4	3	3	3	31	3.44	
14	3	3	3	4	3	3	3	3	3	28	3.11	
15	4	4	4	4	4	3	4	4	4	35	3.89	
16	4	4	4	4	4	4	4	4	4	36	4.00	
17	3	4	4	3	4	4	3	3	3	31	3.44	
18	3	3	3	4	2	3	3	3	3	27	3.00	
19	3	4	3	3	3	3	3	3	3	28	3.11	
20	3	3	4	3	4	4	3	3	4	31	3.44	
21	4	4	4	4	4	4	4	4	4	36	4.00	
22	4	4	4	4	3	3	3	3	3	31	3.44	
23	4	4	3	3	4	4	3	3	4	32	3.56	
24	3	4	4	3	4	4	3	3	4	32	3.56	
25	3	3	3	3	3	3	4	4	3	29	3.22	
26	3	4	4	4	3	4	4	3	4	33	3.67	
27	3	4	4	4	3	3	3	4	4	32	3.56	
28	4	4	4	4	3	4	4	4	4	35	3.89	
29	3	4	3	4	3	4	3	4	3	31	3.44	
30	4	4	4	4	4	4	4	4	4	36	4.00	
31	3	4	3	3	4	4	3	3	4	31	3.44	
32	3	4	3	3	4	3	4	4	3	31	3.44	
33	4	3	4	3	3	4	4	4	4	33	3.67	
34	4	3	3	4	3	3	3	3	4	30	3.33	
35	3	4	3	3	4	3	3	4	4	31	3.44	
36	4	3	4	3	4	4	4	4	4	34	3.78	
37	3	4	3	3	3	4	3	3	3	29	3.22	
38	4	3	3	3	4	4	4	3	3	31	3.44	
39	3	3	3	4	3	3	4	3	3	29	3.22	
40	3	3	4	3	3	3	4	4	4	31	3.44	

LAMPIRAN 4

STATISTIK DESKRIPTIF



UNIVERSITAS ISLAM NEGERI
ALAUDDIN
M A K A S S A R

Lampiran 4: Statistik Deskriptif

A. Statistik Deskriptif Variabel

Descriptive Statistics

	N	Minimum	Maximum	Mean	Std. Deviation
Perencanaan Anggaran	40	30,00	40,00	34,9250	2,88575
Kejelasan Sasaran	40	12,00	20,00	16,6000	2,26229
Sistem Pelaporan	40	11,00	16,00	13,3250	1,52564
Akuntabilitas Kinerja	40	27,00	36,00	31,2750	2,80098
Pengendalian Internal	40	26,00	36,00	31,3250	3,07502
Valid N (listwise)	40				

B. Statistik Deskriptif Pernyataan

1. Kejelasan Sasaran Anggaran

Statistics

	X1.1	X1.2	X1.3	X1.4	X1.5	X1.6	X1.7	X1.8	X1.9	X1.10
N	Valid	40	40	40	40	40	40	40	40	40
	Missing	0	0	0	0	0	0	0	0	0
Mean	3,5000	3,4500	3,5500	3,4250	3,5250	3,5000	3,4250	3,5000	3,4750	3,5750
Sum	140,00	138,00	142,00	137,00	141,00	140,00	137,00	140,00	139,00	143,00

X1.1

	Frequency	Percent	Valid Percent	Cumulative Percent
Tidak Setuju	1	2,5	2,5	2,5
Setuju	18	45,0	45,0	47,5
Valid Sangat Setuju	21	52,5	52,5	100,0
Total	40	100,0	100,0	

X1.2

	Frequenc y	Percent	Valid Percent	Cumulative Percent
Valid	Setuju	22	55,0	55,0
	Sangat Setuju	18	45,0	100,0
	Total	40	100,0	100,0

X1.3

	Frequenc y	Percent	Valid Percent	Cumulative Percent
Valid	Setuju	18	45,0	45,0
	Sangat Setuju	22	55,0	100,0
	Total	40	100,0	100,0

X1.4

	Frequenc y	Percent	Valid Percent	Cumulative Percent
Valid	Setuju	23	57,5	57,5
	Sangat Setuju	17	42,5	100,0
	Total	40	100,0	100,0

X1.5

	Frequenc y	Percent	Valid Percent	Cumulative Percent
Valid	Setuju	19	47,5	47,5
	Sangat Setuju	21	52,5	100,0
	Total	40	100,0	100,0

X1.6

	Frequenc y	Percent	Valid Percent	Cumulative Percent
Valid	Setuju	20	50,0	50,0
	Sangat Setuju	20	50,0	100,0
	Total	40	100,0	100,0

X1.7

	Frequenc y	Percent	Valid Percent	Cumulative Percent
Valid Setuju	23	57,5	57,5	57,5
Sangat Setuju	17	42,5	42,5	100,0
Total	40	100,0	100,0	

X1.8

	Frequenc y	Percent	Valid Percent	Cumulative Percent
Valid Setuju	20	50,0	50,0	50,0
Sangat Setuju	20	50,0	50,0	100,0
Total	40	100,0	100,0	

X1.9

	Frequenc y	Percent	Valid Percent	Cumulative Percent
Valid Setuju	21	52,5	52,5	52,5
Sangat Setuju	19	47,5	47,5	100,0
Total	40	100,0	100,0	

X1.10

	Frequenc y	Percent	Valid Percent	Cumulative Percent
Valid Setuju	17	42,5	42,5	42,5
Sangat Setuju	23	57,5	57,5	100,0
Total	40	100,0	100,0	

2. Kejelasan Sasaran Anggaran

Statistics

	X2.1	X2.2	X2.3	X2.4	X2.5
N Valid	40	40	40	40	40
Missing	0	0	0	0	0
Mean	3,2500	3,3000	3,3750	3,4750	3,2000
Sum	130,00	132,00	135,00	139,00	128,00

X2.1

	Frequenc y	Percent	Valid Percent	Cumulative Percent
Tidak Setuju	2	5,0	5,0	5,0
Setuju	26	65,0	65,0	70,0
Valid Sangat Setuju	12	30,0	30,0	100,0
Total	40	100,0	100,0	

X2.2

	Frequenc y	Percent	Valid Percent	Cumulative Percent
Tidak Setuju	5	12,5	12,5	12,5
Setuju	18	45,0	45,0	57,5
Valid Sangat Setuju	17	42,5	42,5	100,0
Total	40	100,0	100,0	

X2.3

	Frequenc y	Percent	Valid Percent	Cumulative Percent
Tidak Setuju	3	7,5	7,5	7,5
Setuju	19	47,5	47,5	55,0
Valid Sangat Setuju	18	45,0	45,0	100,0
Total	40	100,0	100,0	

X2.4

	Frequenc y	Percent	Valid Percent	Cumulative Percent
Tidak Setuju	1	2,5	2,5	2,5
Setuju	19	47,5	47,5	50,0
Valid Sangat Setuju	20	50,0	50,0	100,0
Total	40	100,0	100,0	

X2.5

	Frequency	Percent	Valid Percent	Cumulative Percent
Tidak Setuju	7	17,5	17,5	17,5
Setuju	18	45,0	45,0	62,5
Valid Sangat Setuju	15	37,5	37,5	100,0
Total	40	100,0	100,0	

3. Sistem Pelaporan**Statistics**

		X3.1	X3.2	X3.3	X3.4
N	Valid	40	40	40	40
	Missing	0	0	0	0
Mean		3,3250	3,3500	3,3500	3,3000
Sum		133,00	134,00	134,00	132,00

X3.1

	Frequency	Percent	Valid Percent	Cumulative Percent
Setuju	27	67,5	67,5	67,5
Valid Sangat Setuju	13	32,5	32,5	100,0
Total	40	100,0	100,0	

X3.2

	Frequency	Percent	Valid Percent	Cumulative Percent
Setuju	26	65,0	65,0	65,0
Valid Sangat Setuju	14	35,0	35,0	100,0
Total	40	100,0	100,0	

X3.3

	Frequenc y	Percent	Valid Percent	Cumulative Percent
Tidak Setuju	1	2,5	2,5	2,5
Setuju	24	60,0	60,0	62,5
Valid Sangat Setuju	15	37,5	37,5	100,0
Total	40	100,0	100,0	

X3.4

	Frequenc y	Percent	Valid Percent	Cumulative Percent
Tidak Setuju	2	5,0	5,0	5,0
Setuju	24	60,0	60,0	65,0
Valid Sangat Setuju	14	35,0	35,0	100,0
Total	40	100,0	100,0	

4. Akuntabilitas Kinerja**Statistics**

	Y1	Y2	Y3	Y4	Y5	Y6	Y7	Y8	Y9
N Valid	40	40	40	40	40	40	40	40	40
N Missing	0	0	0	0	0	0	0	0	0
Mean	3,4000	3,5750	3,5000	3,4000	3,4250	3,5250	3,4500	3,4500	3,5500
Sum	136,00	143,00	140,00	136,00	137,00	141,00	138,00	138,00	142,00

Y1

	Frequenc y	Percent	Valid Percent	Cumulative Percent
Setuju	24	60,0	60,0	60,0
Valid Sangat Setuju	16	40,0	40,0	100,0
Total	40	100,0	100,0	

Y2

	Frequency	Percent	Valid Percent	Cumulative Percent
Valid Setuju	17	42,5	42,5	42,5
Sangat Setuju	23	57,5	57,5	100,0
Total	40	100,0	100,0	

Y3

	Frequency	Percent	Valid Percent	Cumulative Percent
Valid Setuju	20	50,0	50,0	50,0
Sangat Setuju	20	50,0	50,0	100,0
Total	40	100,0	100,0	

Y4

	Frequency	Percent	Valid Percent	Cumulative Percent
Valid Tidak Setuju	1	2,5	2,5	2,5
Setuju	22	55,0	55,0	57,5
Sangat Setuju	17	42,5	42,5	100,0
Total	40	100,0	100,0	

Y5

	Frequency	Percent	Valid Percent	Cumulative Percent
Valid Tidak Setuju	1	2,5	2,5	2,5
Setuju	21	52,5	52,5	55,0
Sangat Setuju	18	45,0	45,0	100,0
Total	40	100,0	100,0	

Y6

	Frequenc y	Percent	Valid Percent	Cumulative Percent
Valid Setuju	19	47,5	47,5	47,5
Sangat Setuju	21	52,5	52,5	100,0
Total	40	100,0	100,0	

Y7

	Frequenc y	Percent	Valid Percent	Cumulative Percent
Valid Setuju	22	55,0	55,0	55,0
Sangat Setuju	18	45,0	45,0	100,0
Total	40	100,0	100,0	

Y8

	Frequenc y	Percent	Valid Percent	Cumulative Percent
Valid Setuju	22	55,0	55,0	55,0
Sangat Setuju	18	45,0	45,0	100,0
Total	40	100,0	100,0	

Y9

	Frequenc y	Percent	Valid Percent	Cumulative Percent
Valid Setuju	18	45,0	45,0	45,0
Sangat Setuju	22	55,0	55,0	100,0
Total	40	100,0	100,0	

5. Pengendalian Internal

Statistics

		M1	M2	M3	M4	M5	M6	M7	M8	M9
N	Valid	40	40	40	40	40	40	40	40	40
	Missing	0	0	0	0	0	0	0	0	0
Mean		3,4750	3,5250	3,4000	3,4000	3,5000	3,5000	3,5250	3,5500	3,4500
Sum		139,00	141,00	136,00	136,00	140,00	140,00	141,00	142,00	138,00

M1

		Frequenc y	Percent	Valid Percent	Cumulative Percent
Valid	Setuju	21	52,5	52,5	52,5
	Sangat Setuju	19	47,5	47,5	100,0
	Total	40	100,0	100,0	

M2

		Frequenc y	Percent	Valid Percent	Cumulative Percent
Valid	Setuju	19	47,5	47,5	47,5
	Sangat Setuju	21	52,5	52,5	100,0
	Total	40	100,0	100,0	

M3

		Frequenc y	Percent	Valid Percent	Cumulative Percent
Valid	Tidak Setuju	1	2,5	2,5	2,5
	Setuju	22	55,0	55,0	57,5
	Sangat Setuju	17	42,5	42,5	100,0
	Total	40	100,0	100,0	

M4

	Frequenc y	Percent	Valid Percent	Cumulative Percent
Valid Setuju	24	60,0	60,0	60,0
Sangat Setuju	16	40,0	40,0	100,0
Total	40	100,0	100,0	

M5

	Frequenc y	Percent	Valid Percent	Cumulative Percent
Valid Setuju	20	50,0	50,0	50,0
Sangat Setuju	20	50,0	50,0	100,0
Total	40	100,0	100,0	

M6

	Frequenc y	Percent	Valid Percent	Cumulative Percent
Valid Setuju	20	50,0	50,0	50,0
Sangat Setuju	20	50,0	50,0	100,0
Total	40	100,0	100,0	

M7

	Frequenc y	Percent	Valid Percent	Cumulative Percent
Valid Setuju	19	47,5	47,5	47,5
Sangat Setuju	21	52,5	52,5	100,0
Total	40	100,0	100,0	

M8

	Frequenc y	Percent	Valid Percent	Cumulative Percent
Valid Setuju	18	45,0	45,0	45,0
Sangat Setuju	22	55,0	55,0	100,0
Total	40	100,0	100,0	

M9

	Frequency	Percent	Valid Percent	Cumulative Percent
Valid	Setuju	22	55,0	55,0
	Sangat Setuju	18	45,0	100,0
	Total	40	100,0	100,0



UNIVERSITAS ISLAM NEGERI
ALAUDDIN
M A K A S S A R

LAMPIRAN 5

UJI KUALITAS DATA



UNIVERSITAS ISLAM NEGERI
ALAUDDIN
M A K A S S A R

	Sig. (2-tailed)	,777	,138	,018	,076	,504	,025		,115	,011	,038	,000
	N	40	40	40	40	40	40	40	40	40	40	40
X1.8	Pearson Correlation	,091	,302	,402*	,253	,451*	,100	,253	1	,350*	,051	,570**
	Sig. (2-tailed)	,575	,059	,010	,115	,004	,539	,115		,027	,757	,000
	N	40	40	40	40	40	40	40	40	40	40	40
X1.9	Pearson Correlation	,046	,247	,257	,397*	,103	,451*	,397*	,350*	1	,109	,587**
	Sig. (2-tailed)	,779	,125	,110	,011	,528	,004	,011	,027		,504	,000
	N	40	40	40	40	40	40	40	40	40	40	40
X1.10	Pearson Correlation	,323*	,168	,341*	,228	,296	,152	,330*	,051	,109	1	,528**
	Sig. (2-tailed)	,042	,301	,032	,158	,063	,350	,038	,757	,504		,000
	N	40	40	40	40	40	40	40	40	40	40	40
Perencanaan Anggaran	Pearson Correlation	,505**	,623**	,629**	,626**	,502**	,518**	,591**	,570**	,587**	,528**	1
	Sig. (2-tailed)	,001	,000	,000	,000	,001	,001	,000	,000	,000	,000	
	N	40	40	40	40	40	40	40	40	40	40	40

** . Correlation is significant at the 0.01 level (2-tailed).

* . Correlation is significant at the 0.05 level (2-tailed).

2. Kejelasan Sasaran Anggaran

Correlations

		X2.1	X2.2	X2.3	X2.4	X2.5	Kejelasan Sasaran
X2.1	Pearson Correlation	1	,344*	,094	,107	,261	,480**
	Sig. (2-tailed)		,030	,564	,513	,104	,002
	N	40	40	40	40	40	40
X2.2	Pearson Correlation	,344*	1	,565**	,492**	,547**	,838**
	Sig. (2-tailed)	,030		,000	,001	,000	,000
	N	40	40	40	40	40	40
X2.3	Pearson Correlation	,094	,565**	1	,580**	,508**	,776**
	Sig. (2-tailed)	,564	,000		,000	,001	,000
	N	40	40	40	40	40	40

	N	40	40	40	40	40	40
X2.4	Pearson Correlation	,107	,492**	,580**	1	,333*	,687**
	Sig. (2-tailed)	,513	,001	,000		,036	,000
X2.5	N	40	40	40	40	40	40
	Pearson Correlation	,261	,547**	,508**	,333*	1	,771**
Kejelasan Sasaran	Sig. (2-tailed)	,104	,000	,001	,036		,000
	N	40	40	40	40	40	40
Kejelasan Sasaran	Pearson Correlation	,480**	,838**	,776**	,687**	,771**	1
	Sig. (2-tailed)	,002	,000	,000	,000	,000	
	N	40	40	40	40	40	40

*. Correlation is significant at the 0.05 level (2-tailed).

** . Correlation is significant at the 0.01 level (2-tailed).

3. Sistem Pelaporan

Correlations

		X3.1	X3.2	X3.3	X3.4	Sistem Pelaporan
X3.1	Pearson Correlation	1	,274	,248	,297	,594**
	Sig. (2-tailed)		,087	,122	,063	,000
	N	40	40	40	40	40
X3.2	Pearson Correlation	,274	1	,507**	,546**	,781**
	Sig. (2-tailed)	,087		,001	,000	,000
	N	40	40	40	40	40
X3.3	Pearson Correlation	,248	,507**	1	,494**	,770**
	Sig. (2-tailed)	,122	,001		,001	,000
	N	40	40	40	40	40
X3.4	Pearson Correlation	,297	,546**	,494**	1	,808**
	Sig. (2-tailed)	,063	,000	,001		,000
	N	40	40	40	40	40
Sistem Pelaporan	Pearson Correlation	,594**	,781**	,770**	,808**	1
	Sig. (2-tailed)	,000	,000	,000	,000	
	N	40	40	40	40	40

** . Correlation is significant at the 0.01 level (2-tailed).

M5	Pearson Correlation	,150	,150	,650*	,612*	1	,400*	,350*	,101	,302	,618**
	Sig. (2-tailed)	,355	,355	,000	,000		,011	,027	,537	,059	,000
	N	40	40	40	40	40	40	40	40	40	40
M6	Pearson Correlation	,551*	,350*	,464*	,510*	,400*	1	,551*	,503*	,402*	,782**
	Sig. (2-tailed)	,000	,027	,003	,001	,011		,000	,001	,010	,000
	N	40	40	40	40	40	40	40	40	40	40
M7	Pearson Correlation	,203	,298	,428*	,470*	,350*	,551*	1	,448*	,458*	,695**
	Sig. (2-tailed)	,209	,062	,006	,002	,027	,000		,004	,003	,000
	N	40	40	40	40	40	40	40	40	40	40
M8	Pearson Correlation	,257	,347*	,299	,431*	,101	,503*	,448*	1	,414*	,626**
	Sig. (2-tailed)	,110	,028	,061	,006	,537	,001	,004		,008	,000
	N	40	40	40	40	40	40	40	40	40	40
M9	Pearson Correlation	,045	,558*	,448*	,390*	,302	,402*	,458*	,414*	1	,664**
	Sig. (2-tailed)	,781	,000	,004	,013	,059	,010	,003	,008		,000
	N	40	40	40	40	40	40	40	40	40	40
Pengen dalian Intern al	Pearson Correlation	,525*	,629*	,761*	,736*	,618*	,782*	,695*	,626*	,664*	1
	Sig. (2-tailed)	,001	,000	,000	,000	,000	,000	,000	,000	,000	
	N	40	40	40	40	40	40	40	40	40	40

** . Correlation is significant at the 0.01 level (2-tailed).

* . Correlation is significant at the 0.05 level (2-tailed).

B. Uji Reliabilitas

1. Perencanaan Anggaran

Reliability Statistics

Cronbach's Alpha	N of Items
,765	10

2. Kejelasan Sasaran Anggaran

Reliability Statistics

Cronbach's Alpha	N of Items
,764	5

3. Sistem Pelaporan

Reliability Statistics

Cronbach's Alpha	N of Items
,726	4

4. Akuntabilitas Kinerja

Reliability Statistics

Cronbach's Alpha	N of Items
,785	9

5. Pengendalian Internal

Reliability Statistics

Cronbach's Alpha	N of Items
,848	9



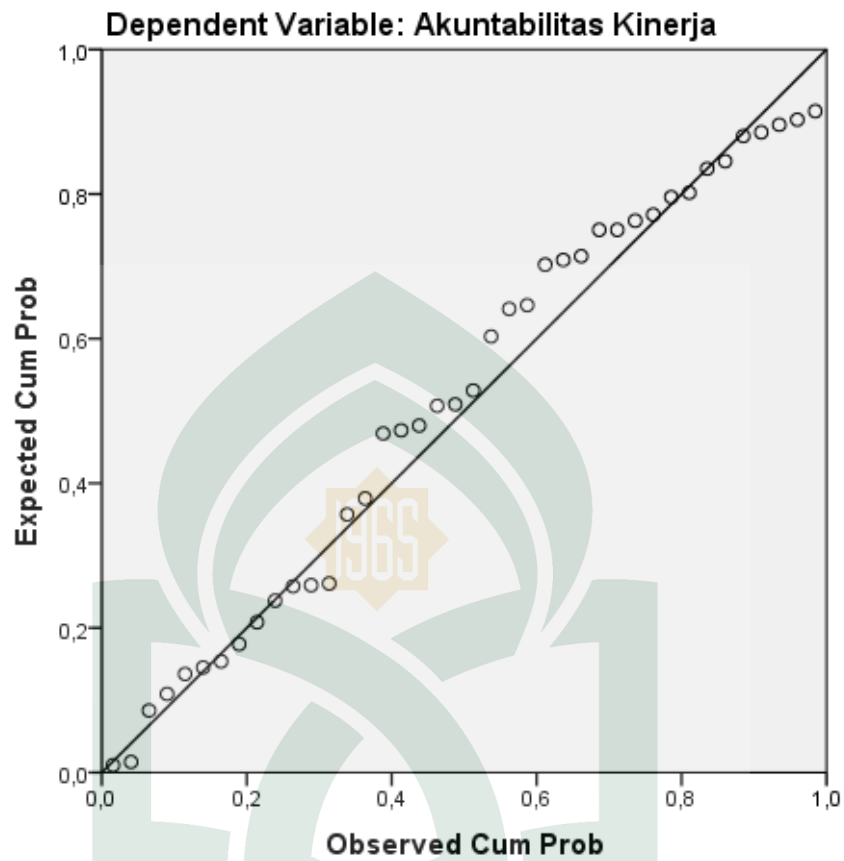
LAMPIRAN 6
UJI ASUMSI KLASIK

UNIVERSITAS ISLAM NEGERI
ALAUDDIN
M A K A S S A R

Lampiran 6: Uji Asumsi Klasik

1. Uji Normalitas

Normal P-P Plot of Regression Standardized Residual



One-Sample Kolmogorov-Smirnov Test

		Unstandardized Residual
N		40
Normal Parameters ^{a,b}	Mean	,0000000
	Std. Deviation	1,39494441
	Absolute	,112
Most Extreme Differences	Positive	,075
	Negative	-,112
Kolmogorov-Smirnov Z		,711
Asymp. Sig. (2-tailed)		,692

a. Test distribution is Normal.

b. Calculated from data.

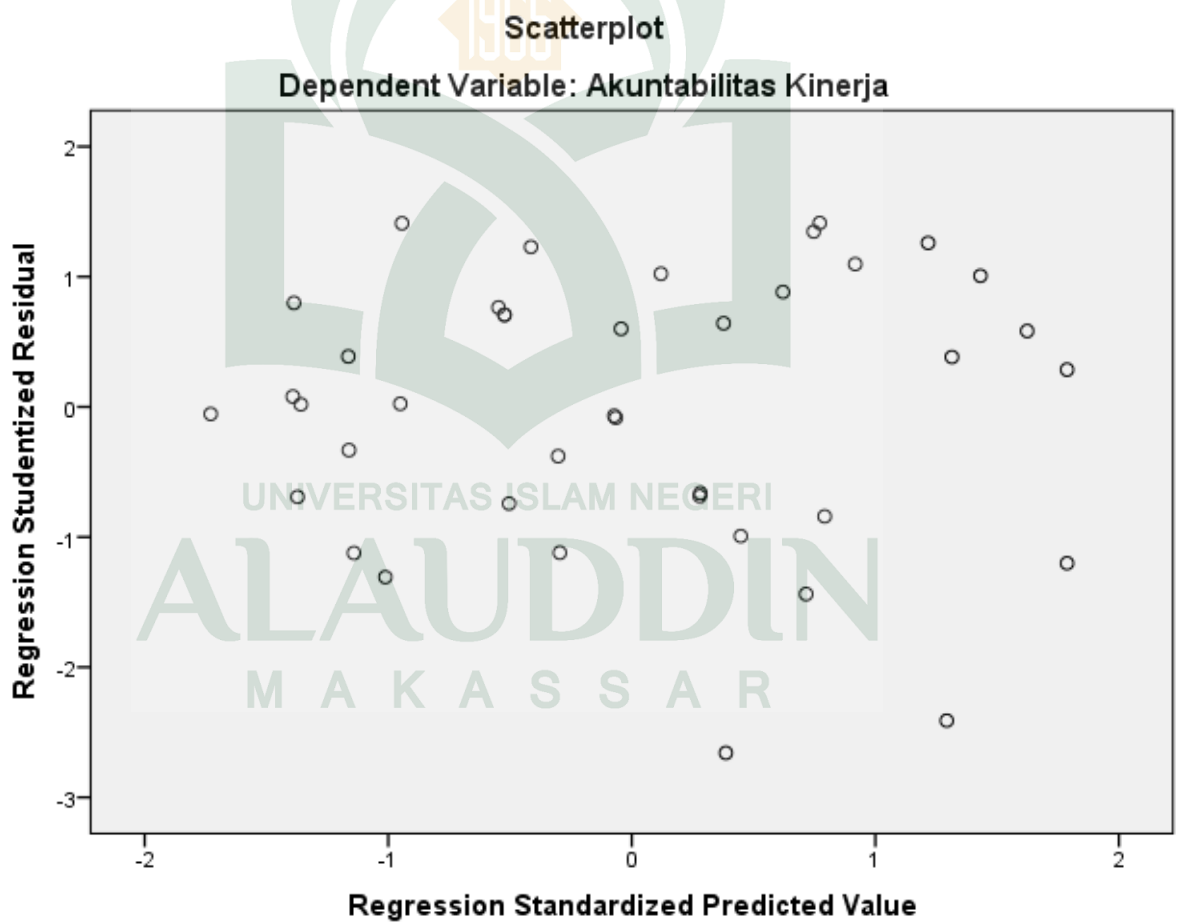
2. Uji Multikoleniaritas

Coefficients^a

Model	Collinearity Statistics	
	Toleranc e	VIF
1		
Perencanaan Anggaran	,307	3,255
Kejelasan Sasaran	,284	3,520
Sistem Pelaporan	,550	1,818
Pengendalian Internal	,649	1,540

a. Dependent Variable: Akuntabilitas Kinerja

3. Uji Heteroskedastisitas



4. Uji Glejser

Coefficients ^a						
Model	Unstandardized Coefficients		Standardized Coefficients	t	Sig.	
	B	Std. Error	Beta			
1	(Constant)	-1,159	1,762		-,658	,515
	Perencanaan Anggaran	,041	,072	,153	,570	,573
	Kejelasan Sasaran	,157	,096	,458	1,644	,109
	Sistem Pelaporan	-,139	,102	-,273	-1,366	,181
	Pengendalian Internal	,004	,047	,014	,078	,938

a. Dependent Variable: AbsUt



LAMPIRAN 7

UJI HIPOTESIS

UNIVERSITAS ISLAM NEGERI
ALAUDDIN
M A K A S S A R

Lampiran 7: Uji Hipotesis

1. Analisis Regresi Linear Berganda

Model Summary

Model	R	R Square	Adjusted R Square	Std. Error of the Estimate
1	,856 ^a	,733	,711	1,50628

a. Predictors: (Constant), Sistem Pelaporan, Kejelasan Sasaran, Perencanaan Anggaran

ANOVA^a

Model		Sum of Squares	df	Mean Square	F	Sig.
1	Regression	224,295	3	74,765	32,952	,000 ^b
	Residual	81,680	36	2,269		
	Total	305,975	39			

a. Dependent Variable: Akuntabilitas Kinerja

b. Predictors: (Constant), Sistem Pelaporan, Kejelasan Sasaran, Perencanaan Anggaran

Coefficients^a

Model		Unstandardized Coefficients		Standardized Coefficients	t	Sig.
		B	Std. Error	Beta		
1	(Constant)	6,284	3,196		1,966	,057
	Perencanaan Anggaran	,305	,149	,314	2,044	,048
	Kejelasan Sasaran	,483	,189	,390	2,554	,015
	Sistem Pelaporan	,474	,202	,258	2,353	,024

a. Dependent Variable: Akuntabilitas Kinerja

2. Uji Regresi Modersai atau *Moderated Regression Analysis* (MRA)

Model Summary

Model	R	R Square	Adjusted R Square	Std. Error of the Estimate
1	,905 ^a	,818	,778	1,31862

a. Predictors: (Constant), X3_M, Zscore: Pengendalian Internal, Zscore: Perencanaan Anggaran, X2_M, Zscore: Sistem Pelaporan, X1_M, Zscore: Kejelasan Sasaran

ANOVA^a

Model		Sum of Squares	df	Mean Square	F	Sig.
1	Regression	250,334	7	35,762	20,567	,000 ^b
	Residual	55,641	32	1,739		
	Total	305,975	39			


a. Dependent Variable: Akuntabilitas Kinerja

b. Predictors: (Constant), X3_M, Zscore: Pengendalian Internal, Zscore: Perencanaan Anggaran, X2_M, Zscore: Sistem Pelaporan, X1_M, Zscore: Kejelasan Sasaran

Coefficients^a

Model		Unstandardized Coefficients		Standardized Coefficients	t	Sig.
		B	Std. Error	Beta		
1	(Constant)	30,545	,393		77,719	,000
	Zscore: Perencanaan Anggaran	,630	,401	,225	1,571	,126
	Zscore: Kejelasan Sasaran	,881	,414	,314	2,125	,041
	Zscore: Sistem Pelaporan	,556	,285	,199	1,951	,060
	Zscore: Pengendalian Internal	,572	,290	,204	1,974	,057
	X1_M	-,820	,503	-,206	-1,629	,113
	X2_M	1,066	,516	,254	2,066	,047
	X3_M	,896	,401	,207	2,234	,033

a. Dependent Variable: Akuntabilitas Kinerja



LAMPIRAN 8
RIWAYAT HIDUP

UNIVERSITAS ISLAM NEGERI
ALAUDDIN
M A K A S S A R

RIWAYAT HIDUP



Yulia Cantika, lahir di Wonomulyo, Sulawesi Barat pada tanggal 25 Juli 1995. Penulis merupakan anak kedua dari dua bersaudara, buah hati dari Ayahanda Priono dan Ibunda Sulastri. Penulis memulai pendidikan di Sekolah Dasar Negeri (SDN) 045 Sidodadi pada tahun 2001 hingga 2007, selanjutnya melanjutkan pada Sekolah Menengah Pertama Negeri (SMPN) 1 Wonomulyo pada tahun 2007 hingga tahun 2010. Pada tahun 2010 penulis juga melanjutkan pendidikan ke Sekolah Menengah Atas Negeri (SMAN) 1 Polewali hingga tahun 2013, selanjutnya penulis melanjutkan pendidikan ke jenjang yang lebih tinggi yaitu Universitas Islam Negeri (UIN) Alauddin Makassar pada Fakultas Ekonomi dan Bisnis Islam Jurusan Akuntansi.

Contact Person:

Email : yuliacantika25@gmail.com

No. Hp : 085-299-424-459

UNIVERSITAS ISLAM NEGERI
ALAUDDIN
M A K A S S A R