

**PENGARUH PEMBERIAN CAHAYA TERHADAP WAKTU  
PERKECAMBAHAN TANAMAN BAYAM (*Amaranthus Spinosis*)**



**Skripsi**

Diajukan Untuk Memenuhi Salah Satu Syarat Meraih Gelar Sarjana Sains  
Jurusan Fisika pada Fakultas Sains dan Teknologi  
UIN Alauddin Makassar

Oleh:

**NUR INDASARI**  
**60400114062**

**JURUSAN FISIKA  
FAKULTAS SAIN DAN TEKNOLOGI  
UNIVERSITAS ISLAM NEGERI ALAUDDIN MAKASSAR  
2018**

## SURAT PERNYATAAN KEASLIAN SKRIPSI

Mahasiswa yang bertanda tangan di bawah ini:

Nama : Nur Indasari  
NIM : 60400114062  
Tempat/Tgl.Lahir : Lamasi/10 Maret 1996  
Jur/Prodi/Konsentrasi : Fisika  
Fakultas/Program : Sains dan Teknologi  
Alamat : Perumnas Antang Blok 10 Jln. Biola Raya Blok L No. 156  
Judul : Pengaruh Pemberian Cahaya Terhadap Waktu  
Perkecambahan Tanaman Bayam (*Amaranthus Spinosisus*)

Menyatakan dengan sesungguhnya dan penuh kesadaran bahwa skripsi ini benar adalah karya sendiri. Jika kemudian hari terbukti bahwa skripsi ini merupakan duplikat, tiruan, atau dibuat oleh orang lain, sebagian atau seluruhnya, maka skripsi dan gelar yang diperoleh karenanya batal demi hukum.

Samata, 17 September 2018

Penyusun,

NUR INDASARI  
NIM: 60400114062

## PENGESAHAN SKRIPSI

Skripsi yang berjudul "Pengaruh Pemberian Cahaya Terhadap Waktu Perkecambahan Tanaman Bayam (*Amaranthus Spinosa*)", yang disusun oleh saudari **Nur Indasari**, NIM: 60400114062 Mahasiswa Jurusan Fisika Fakultas Sains dan Teknologi UIN Alauddin Makassar, telah diuji dan dipertahankan dalam munaqasah yang diselenggarakan pada hari **Rabu 14 November 2018 M**, bertepatan dengan 6 Rabiul Awal 1440 H, dinyatakan telah dapat diterima sebagai salah satu syarat untuk meraih gelar Sarjana dalam Ilmu Sains dan Teknologi Jurusan Fisika.

Makassar, Rabu 14 November 2018  
6 Rabiul Awal 1440 H

### DEWAN PENGUJI

Ketua	: Prof. Dr. H. Arifuddin, M.Ag.	(.....)
Sekretaris	: Sahara, S.Si., M.Sc., Ph.D.	(.....)
Munaqisy I	: Iswadi, S.Pd., M.Si.	(.....)
Munaqisy II	: Dr. Hasyim Haddade, M.Ag	(.....)
Pembimbing I	: Hernawati, S.Pd., M.Pfis.	(.....)
Pembimbing II	: Ria Reski Hamzah, S.Pd., M.Pd	(.....)

Diketahui Oleh:  
Dekan Fakultas Sains dan Teknologi  
UIN Alauddin Makassar



**Prof. Dr. H. Arifuddin, M.Ag.**

**NIP. 19691 205 199303 1 001**



## KATA PENGANTAR

Puji dan syukur penulis panjatkan kehadirat Allah swt. Atas cinta kasihnya yang selalu tercurah pada kita semua, atas rahmatnya sehingga kita masih dapat menepati setiap episode yang telah ditetapkannya. Shalawat dan salam kita panjatkan kepada kekasih Allah swt. Baginda Muhammad saw. Manusia paling sempurna yang telah menanamkan cinta di hati kita semua, manusia yang membuat kita menangis ketika membaca kisahnya. Manusia yang datang kepadaku dan kepada kita semua dengan senyum yang paling sempurna.

Alhamdulillah berkat petunjuk kemudahannya penulis akhirnya dapat menyelesaikan tugas akhir dengan judul “**Pengaruh Pemberian Cahaya Terhadap Waktu Perkrambahan Tanaman Bayam (*Amaranthus Spinosus*)**” sebagai salah satu syarat untuk meraih gelar sarjana sains Jurusan Fisika Fakultas Sains dan Teknologi Universitas Islam Negeri (UIN) Alauddin Makassar.

Penyusunan tugas akhir ini tidak lepas dari dukungan dan bantuan yang datang dari berbagai pihak yang sudah pasti sangat berarti. Untuk itu dengan segala kerendahan hati penulis mengucapkan terima kasih terutama kepada kedua orang tua saya, Ayahanda dan Ibunda tercinta **Syarifuddin** dan **Juhri** atas kasih sayang, yang selalu tercurah kepada saya, atas dukungan dan motivasinya dan doa yang selalu dipanjatkan agar saya menjadi anak yang lebih baik dari mereka.

Selanjutnya ucapan terimakasih dan penghargaan yang sedalam-dalamnya, penulis sampaikan kepada:

1. Bapak **Prof. Dr. H. Musafir Pababbari M.Si.**, selaku Rektor Universitas Islam Negeri Alauddin Makassar beserta Wakil Rektor I Bapak **Prof. Dr. Mardan, M.A.**, Wakil Rektor II Bapak **Prof. Dr. H. Lomba Sultan, M.A** dan Wakil Rektor III Ibu **Prof. Sitti Aisyah, M.A., Ph.D** segala fasilitas yang diberikan membantu dalam menimba ilmu di dalamnya.
2. Bapak **Prof. Dr. H. Arifuddin, M.Ag.**, selaku Dekan Fakultas Sains Dan Teknologi Universitas Islam Negeri Alauddin Makassar beserta staf yang telah memberikan pelayanan yang baik selama ini.
3. Ibu **Sahara, S.Si., M.Sc., Ph.D.**, selaku Ketua Jurusan Fisika Sains dan Teknologi yang selalu memberikan motivasi, bimbingan dan ilmu pengetahuan kepada penulis.
4. Ibu **Hernawati, S.Pd., M.Pfis.** dan Ibu **Ria Rezki Hamzah, S.Pd., M.Pd** selaku pembimbing I dan II penulis, yang dengan penuh kesabaran dan keikhlasan membimbing dan memotivasi penulis di tengah-tengah kesibukannya hingga penyusunan skripsi ini selesai.
5. Bapak **Iswadi, S.Pd., M.Si** dan Bapak **Dr. Hasyim Haddade, M.Ag.**, selaku penguji I dan II yang selalu memberikan bimbingan dan ilmunya untuk penulis.
6. **Suluruh dosen-dosen dan Laboran** Jurusan Fisika atas bantuan dan bimbingannya.
7. **Seluruh keluarga besarku** serta **kakak dan adik** tercinta yang senantiasa memberi motivasi kepada penulis untuk menyelesaikan studi agar secepatnya sarjana.

8. Teman-teman seperjuangan dari awal bersama hingga saat ini iNstyd 2014 **Nurlaela, Nurhardiyanti Rosyd, Musdaria, Selviani** dan penulis tidak bisa sebutkan satu-persatu namanya terimakasih telah menambah cerita begitu berkesan selama empat tahun terakhir ini.
9. Sahabat-sahabat seperjuangan SMAN 2 Palopo **Wanti Djasman, Nur Ika, Risa Yulianti Sirumpa, Andi Muthia Adi Nur, dan Rima Aksan** atas kebersamaan dan motivasi yang tiada henti kepada penulis dalam menyelesaikan skripsi ini.
10. Teman-teman **INERSIA** atas kebersamaan yang telah terukir selama 4 tahun.

Akhir kata penulis hanya dapat berdoa semoga mereka mendapat balasan kebaikan yang berlipat ganda dari Allah swt. Penulis berharap semoga karya sederhana ini dapat memberikan manfaat bagi kita semua. Dan penulis juga mengakui bahwa dalam penyusunan tygas akhir ini masih banyak terdapat kekurangan, oleh karena itu untuk menjadikan tulisan ini lebih baik penulis sangat mengharapkan kritik dan saran yang membangun dari pembaca. Semoga apapun yang kita lakukan selama ini diridhai oleh Allah swt. Amin.

Samata, 17 September 2018

Penyusun,

**Nur Indasari**

## DAFTAR ISI

	Hal
<b>HALAMAN JUDUL .....</b>	<b>i</b>
<b>HALAMAN KEASLIAN SKRIPSI.....</b>	<b>ii</b>
<b>KATA PENGANTAR .....</b>	<b>iii</b>
<b>DAFTAR ISI.....</b>	<b>v</b>
<b>DAFTAR TABEL .....</b>	<b>vii</b>
<b>DAFTAR GAMBAR.....</b>	<b>viii</b>
<b>DAFTAR LAMPIRAN .....</b>	<b>ix</b>
<b>ABSTRAK .....</b>	<b>x</b>
<b>ABSTARCT .....</b>	<b>xi</b>
<b>BAB I PENDAHULUAN</b>	
1.1 Latar Belakang .....	1
1.2 Rumusan Masalah .....	4
1.3 Tujuan Penelitian .....	4
1.4 Ruang Lingkup Penelitian .....	5
1.5 Manfaat Penelitian .....	5
<b>BAB II TINJAUAN PUSTAKA</b>	
2.1 Cahaya.....	7
2.2. Intensitas Cahaya .....	13
2.3 Sensitifitas Cahaya terhadap Tanaman .....	15
2.4 Jenis Lampu .....	17
2.5 Tanaman Bayam .....	21
2.6 Syarat Tumbuh Tanaman Bayam .....	25
2.7 Perkecambahan .....	27

**BAB III METODE PENELITIAN**

3.1 Waktu dan Tempat Penelitian .....	34
3.2 Alat dan Bahan .....	34
3.3. Prosedur Kerja.....	35
3.4. Bagan Alir .....	41

**BAB IV HASIL DAN PEMBAHASAN**

4.1 Pengaruh warna cahaya lampu terhadap waktu perkecambahan tanaman bayam .....	43
4.2 Pengaruh jarak lampu terhadap waktu perkecambahan tanaman bayam .....	45
4.3 Pengaruh jenis lampu terhadap waktu perkecambahan tanaman bayam .....	47

**BAB V PENUTUP**

5.1 Kesimpulan .....	53
5.2 Saran .....	53

**DAFTAR PUSTAKA****LAMPIRAN****BIOGRAFI**



## DAFTAR TABEL

No	Keterangan Tabel	Halaman
3.1	Tabel pengamatan perkecambahan tanaman bayam pada warna lampu setiap hari	38
3.2	Tabel pengamatan perkecambahan tanaman bayam pada jarak lampu setiap hari	39
3.3	Tabel pengamatan perkecambahan tanaman bayam pada jenis lampu setiap hari	40
4.1	Hasil pengamatan perkecambahan tanaman bayam pada warna lampu setiap hari	43
4.2	Hasil pengamatan perkecambahan tanaman bayam pada jarak lampu setiap hari	45
4.3	Hasil pengamatan perkecambahan tanaman bayam pada jenis lampu setiap hari	47

## GAMBAR

No	Keterangan Gambar	Halaman
2.1	Lampu LED	18
2.2	Lampu Pijar	20
2.3	Lampu Neon	21
2.4	Tanaman Bayam	23
3.1	Benih Bayam Hijau dan Bayam Merah	35
3.2	Mencampurkan Tanah Kompos	36
3.3	Polybag yang Berisi Tanah Kompos	36
3.4	Tanaman yang Diberi Lampu Warna	36
	a). Tanaman bayam pada malam hari dengan lampu warna	
	b). Tanaman bayam pada siang hari tanpa lampu	
3.5	Tanaman pada Malam Hari	37
3.6	Bagan Alir	41
4.1	Grafik Hubungan Warna Cahaya Lampu terhadap Waktu Perkecambahan Tanaman Bayam Setiap Hari	44

- 4.2 Grafik Hubungan Jarak Lampu terhadap Waktu 46  
Perkecambahan Tanaman Bayam Setiap Hari
- 4.3 Grafik Hubungan Jenis Lampu terhadap Waktu 48  
Perkecambahan Tanaman Bayam Setiap Hari



## DAFTAR LAMPIRAN

No	Keterangan Lampiran	Halaman
1	Hasil Pengambilan Data	L.1
2	Set up Alat	L.6
3	Alat dan Bahan yang Digunakan	L.9
4	Proses Pencahayaan	L.12
5	Tanaman pada Hari Pertama	L.12
6	Tanaman pada Hari Kedua	L.15
7	Tanaman pada Hari Ketiga	L.17
8	Perkecambahan	L.20



## ABSTRAK

**Nama** : Nur Indasari

**Nim** : 60400114062

**Judul** : **Pengaruh Pemberian Cahaya Terhadap Waktu Perkecambahan Tanaman Bayam (*Amaranthus Spinosus*)**

---

Telah dilakukan penelitian tentang perkecambahan tanaman dengan tambahan sinar lampu LED dengan variasi warna, jarak lampu, dan jenis lampu dengan tujuan untuk mengetahui pertumbuhan bayam hijau dan bayam merah apabila diberi perlakuan pada saat malam hari. Penelitian ini dilakukan dengan cara menanam bayam hijau dan bayam merah pada 10 polybag pada setiap cahaya lampu. Setiap 10 polybag bayam disinari lampu dengan warna lampu merah, biru, kuning, dan polybag yang tanpa diberikan penambahan cahaya lampu. Selanjutnya pada jarak lampu 60 cm, 50 cm, 40 cm, 30 cm, 20 cm, 10 cm dan tanpa diberikan penambahan cahaya lampu. Dan untuk jenis lampu LED, pijar, neon dan tanpa diberikan penambahan cahaya lampu pula. Penyinaran cahaya lampu dilakukan pada malam hari selama 3 jam. Perkecambahan tanaman bayam diamati setiap hari untuk mengetahui waktu tumbuh perkecambahan, dan dikontrol setiap saat untuk perawatan tanaman dengan cara menyiram tanaman agar kelembapan tanah tetap terkontrol. Data yang diperoleh dari penelitian ini dianalisis dengan analisis grafik hubungan cahaya lampu terhadap waktu perkecambahan tanaman bayam hijau dan bayam merah. Hasil penelitian ini menunjukkan bahwa cahaya pengaruh lampu LED warna merah, jarak lampu 10 cm dan 20 cm dan jenis lampu neon terhadap perkecambahan tanaman bayam. Sedangkan pengaruh cahaya lampu lainnya memberikan efek yang sama pada tanaman bayam, karena pertumbuhannya yang agak lambat dibandingkan dengan tanaman yang disinari lampu warna merah, jarak lampu 10 cm dan 20 cm, dan jenis lampu neon.

**Kata kunci:** *Cahaya, Lampu LED, Jarak Lampu LED, Jenis Lampu, Bayam*



## ABSTRACT

**Name** : Nur Indasari

**Nim** : 60400114062

**Title** : **Pengaruh Pemberian Cahaya Terhadap Waktu Perkecambahan Tanaman Bayam (*Amaranthus Spinosus*)**

---

Research has been done on plant germination with the addition of LED light with variations in color, lamp distance, and type of lamp with the aim to determine the growth of green spinach and red spinach when treated at night. This research was carried out by planting green spinach and red spinach in 10 polybags in each light. Every 10 polybags of spinach are illuminated by lights with red, blue, yellow, and polybag colors without the addition of light. Furthermore, at the distance of the lamp 60 cm, 50 cm, 40 cm, 30 cm, 20 cm, 10 cm and without the addition of light. And for this type of LED lights, incandescent, neon and without the addition of light. Illumination of light is carried out at night for 3 hours. Spinach germination is observed every day to find out the time of germination, and is controlled at all times for plant maintenance by watering the plants so that soil moisture remains controlled. The data obtained from this study were analyzed by graphical analysis of the relationship of light to the time of germination of green spinach and red spinach plants. The results of this study indicate that the light influences the red LED light, distance of 10 cm and 20 lights and the type of fluorescent lamp on the germination of spinach plants. While the influence of other lights gives the same effect on spinach plants, because the growth is rather slow compared to plants that are illuminated in red lights, the distance of the lights is 10 cm and 20 cm, and the type of fluorescent lights.

**Keywords:** *Light, LED Lights, LED Lamp Distance, Lamp Type, Spinach*

# **BAB I**

## **PENDAHULUAN**

### **1.1 Latar Belakang**

Cahaya merupakan suatu bentuk energi yang sangat penting yang dibutuhkan oleh seluruh makhluk hidup yang ada di bumi. Tanpa adanya cahaya kehidupan di bumi dipastikan tidak dapat berjalan sempurna. Semua makhluk hidup menggantungkan hidupnya baik secara langsung maupun tidak langsung terhadap cahaya. Cahaya merupakan sumber energy utama bagi kehidupan seluruh makhluk hidup di dunia. Bagi tumbuhan khususnya yang berklorofil, cahaya sangat menentukan proses fotosintesis.

Tumbuhan-tumbuhan memanfaatkan cahaya untuk proses fotosintesis yang dapat menghasilkan karbohidrat yang bisa dimanfaatkan untuk kehidupan manusia. Fotosintesis adalah proses dasar pada tumbuhan untuk menghasilkan makanan. Makanan yang dihasilkan akan menentukan ketersediaan energi untuk pertumbuhan dan perkembangan tumbuhan. Cahaya merupakan faktor utama terhadap berlangsungnya fotosintesis, sementara fotosintesis merupakan proses yang menjadi kunci dalam berlangsungnya proses metabolisme dalam tanaman. Selain pada tumbuhan dan manusia, binatang juga memanfaatkan cahaya untuk memperoleh kebutuhan hidup dan lingkungannya.

Pengaruh cahaya juga berbeda pada setiap jenis tanaman. Setiap jenis tanaman memiliki sifat yang berbeda dalam hal *fotoperiodisme*, yaitu lamanya penyinaran dalam satu hari yang diterima tanaman. Kurangnya cahaya akan mengganggu proses fotosintesis dan pertumbuhan, meskipun kebutuhan cahaya

tergantung pada jenis tumbuhan. Kekurangan cahaya saat perkembangan berlangsung akan menimbulkan gejala etiolasi, dimana batang kecambah akan tumbuh lebih cepat namun lemah dan daunnya berukuran kecil, tipis dan berwarna pucat. Gejala etiolasi tersebut disebabkan oleh kurangnya cahaya atau tanaman berada ditempat gelap. Sedangkan tanaman yang tumbuh ditempat terang menyebabkan tanaman-tanaman tumbuh lebih segar dan batang kecambah lebih kokoh.

Bayam (*Amaranthus Spinusus*), dari sudut pandang manusia merupakan jenis tanaman sederhana, dalam pengertian mudah didapat setiap saat, harga murah dan dapat diolah untuk makanan sederhana. Masing-masing jenis bayam mempunyai daerah sebar yang sangat luas karena mampu hidup di ekosistem yang beragam. Nilai nutrisi bayam juga amat tinggi dengan kandungan protein, kalsium dan besi yang lebih tinggi. Beberapa alasan tersebut mendasari fakta bahwa konsumsi bayam di Indonesia mengalami peningkatan dari tahun ke tahun.

Dalam hal ini pembudidayaan tanaman bayam dapat dilakukan dengan berbagai cara. Pembudidayaan tanaman bayam harus memiliki pencahayaan yang cukup. Dalam penelitian ini pembudidayaan tanaman bayam digunakan cahaya tambahan untuk meningkatkan pertumbuhan bayam dengan menggunakan pencahayaan dengan warna yang berbeda-beda. Perbedaan warna cahaya tambahan yang diberikan akan mempengaruhi pertumbuhan tanaman, masing-masing warna cahaya memiliki rentang panjang gelombang tertentu yang mampu diserap oleh tanaman.

Dalam penelitian ini juga menggunakan daya lampu dan jenis lampu, karena dalam pemilihan daya lampu untuk tanaman juga sangat penting. Daya lampu yang besar akan mengeluarkan panas atau cahaya yang tinggi dan dapat mempengaruhi pertumbuhan tanaman. Tanaman yang mendapatkan cahaya berlebihan akan mengakibatkan klorofil sedikit dan hasil fotosintesis akan rendah, hal yang sama juga terjadi jika tanaman kekurangan cahaya lampu (Muhlis, 2011).

Lampu-lampu yang digunakan sebagai sumber pencahayaan ruangan adalah berupa lampu pijar (*incandescent*) dan lampu *flourescent*. Namun seiring perkembangan waktu fungsi LED pun bertambah banyak. Salah satunya untuk menumbuhkan tanaman, sehingga lampu LED ini disebut juga lampu tanaman karena tidak menyebabkan panas yang dapat merusak tanaman (Kurniawati, 2010).

Menurut Ernawati (2011) dapat disimpulkan bahwa penambahan pencahayaan dengan warna yang berbeda-beda dapat mempengaruhi pertumbuhan lebar daun tanaman maupun waktu panen tumbuhan tersebut. Penambahan cahaya buatan juga dapat mempercepat proses fotosintesis sehingga tanaman lebih cepat berkembang. Penambahan cahaya pada tumbuhan diharapkan dapat mengefesiensikan waktu seseorang dalam proses penanamannya.

Menurut Sugara (2012) yang dilakukan di Amazing Farm, Lembang, Bandung menunjukkan bahwa dengan penerapan teknologi penyinaran pada budidaya aeroponik selada keriting dan selada *lollo rossa* menjadi solusi dari permasalahan menurunnya produktivitas pada musim hujan. Pemberian cahaya tambahan dengan lampu LED dapat meningkatkan pertumbuhan selada keriting

dan selada *lollo rossa*. Pertumbuhan tanaman dan hasil tanaman selada keriting dan selada *lollo rossa* yang disinari lebih tinggi dari pada yang tidak disinari.

Menurut Acero (2013) menunjukkan bahwa warna putih lampu neon dapat memberikan hasil yang lebih tinggi pada pertumbuhan tanaman pakcoy dibandingkan dengan lampu neon yang berwarna hijau, biru, kuning dan merah.

Dengan demikian dari hasil-hasil penelitian diatas maka dilakukan penelitian yang berjudul “Pengaruh pemberian cahaya terhadap waktu perkecambahan tanaman bayam”. Penelitian ini dilakukan untuk mengetahui lama waktu tumbuh perkecambahan.

## **1.2 Rumusan Masalah**

Berdasarkan latar belakang permasalahan di atas maka rumusan masalah dalam penelitian ini adalah:

1. Bagaimana pengaruh warna cahaya lampu LED terhadap perkecambahan tanaman bayam?
2. Bagaimana pengaruh jarak lampu LED warna merah terhadap perkecambahan tanaman bayam?
3. Bagaimana pengaruh jenis lampu neon, pijar dan LED terhadap perkecambahan tanaman bayam?

## **1.3 Tujuan Penelitian**

Berdasarkan rumusan masalah diatas tujuan penelitian yaitu:

1. Mengetahui pengaruh warna cahaya lampu LED terhadap perkecambahan tanaman bayam.



2. Mengetahui pengaruh jarak lampu LED warna merah terhadap perkecambahan tanaman bayam.
3. Mengetahui pengaruh jenis lampu neon, pijar dan LED terhadap perkecambahan tanaman bayam.

#### **1.4 Ruang lingkup**

Ruang lingkup dalam penelitian ini yaitu penelitian ini dibatasi pada penggunaan bayam hijau (*amaranthus spinosus L.*) dan bayam merah (*amaranthus spinosus L.*). Pada bayam hijau dan bayam merah penanaman ditempatkan pada tempat terbuka dengan penyinaran lampu yang berwarna biru, merah, dan kuning dengan daya sebesar 3 watt di malam hari.

Untuk bayam merah dan bayam hijau pada jarak lampu digunakan lampu LED warna merah dengan daya 3 watt selama 3 jam (malam hari) pada sistem outdoor, dengan perlakuan yang sama pada jenis lampu. Lampu yang digunakan yaitu lampu neon, pijar dan LED dengan daya sebesar 5 watt. Adapun parameter yang diukur pada penelitian ini yaitu suhu dan lama waktu tumbuh perkecambahan pada tanaman bayam.

#### **1.5 Manfaat Penelitian**

Manfaat dalam penelitian ini yaitu:

1. Memberikan informasi kepada masyarakat tentang pengaruh pemberian cahaya terhadap perkecambahan tanaman bayam.
2. Memberikan informasi kepada mahasiswa sebagai referensi mengenai pemberian cahaya terhadap perkecambahan tanaman bayam.

3. Memberikan informasi kepada Dinas Pertanian tentang cepat tumbuhnya tanaman bayam.
4. Memberikan informasi yang dapat digunakan sebagai sumber pembelajaran yang dapat dikembangkan dalam mata pelajaran fisika tentang cepat tumbuhnya tanaman bayam dengan pemberian cahaya.
5. Dalam fisika panjang gelombang cahaya lampu dapat mempengaruhi cepat perkecambahan tanaman bayam.



## BAB II

### TINJAUAN PUSTAKA

#### 2.1 Cahaya

Dalam kehidupan sehari-hari kita telah mengenal beberapa jenis cahaya, seperti cahaya matahari dan cahaya lampu. Cahaya penting dalam kehidupan, sebab tanpa adanya cahaya tidak mungkin ada kehidupan. Jika bumi tidak mendapat cahaya dari matahari, maka bumi akan gelap gulita dan dingin sehingga tidak mungkin ada kehidupan.

Pada dasarnya telah diuraikan dalam Qur'an surah An-Nur ayat 35 dan 40 yang menjelaskan tentang cahaya. Allah SWT berfirman:

﴿ اللَّهُ نُورُ السَّمَوَاتِ وَالْأَرْضِ مِثْلُ نُورِهِ كَمِشْكُوتٍ فِيهَا مِصْبَاحٌ الْمِصْبَاحُ فِي زُجَاجَةٍ الزُّجَاجَةُ كَأَنَّهَا كَوْكَبٌ دُرِّيٌّ يُوقَدُ مِنْ شَجَرَةٍ مُبْرَكَةٍ زَيْتُونَةٍ لَا شَرْقِيَّةٍ وَلَا غَرْبِيَّةٍ يَكَادُ زَيْتُهَا يُضِيءُ وَلَوْ لَمْ تَمْسَسْهُ نَارٌ نُورٌ عَلَى نُورٍ يَهْدِي اللَّهُ لِنُورِهِ مَنْ يَشَاءُ وَيَضْرِبُ اللَّهُ الْأَمْثَلَ لِلنَّاسِ وَاللَّهُ بِكُلِّ شَيْءٍ عَلِيمٌ ﴾

Terjemahnya:

“Allah (pemberi) cahaya (kepada) langit dan bumi. Perumpamaan cahaya Allah, adalah seperti sebuah lubang yang tak tembus, yang didalamnya ada pelita besar. Pelita itu dari dalam kaca (dan) kaca itu seakan-akan bintang (yang bercahaya) seperti mutiara, yang dinyalakan dengan minyak dari pohon yang berkahnya, (yaitu) pohon zaitun yang tumbuh tidak disebelah timur (sesuatu) dan tidak pula disebelah barat(nya), yang minyaknya (saja) hamper-hampir menerangi, walaupun tidak disentuh api. Cahaya diatas cahaya (berlapis-lapis), Allah membimbing kepada cahaya-Nya siapa yang dia kehendaki, dan Allah memperbuat perumpamaan-perumpamaan bagi manusia, dan Allah Maha Mengetahui segala sesuatu”. (Al-qur'an dan terjemahnya).

أَوْ كَظُلُمَاتٍ فِي نَحْرِ لَيْلٍ يَغْشَاهُ مَوْجٌ مِّن فَوْقِهِ مَوْجٌ مِّن فَوْقِهِ سَحَابٌ ظُلُمَاتٌ  
بَعْضُهَا فَوْقَ بَعْضٍ إِذَا أَخْرَجَ يَدَهُ لَمْ يَكِدْ يَرَهَا وَمَنْ لَّمْ يَجْعَلِ اللَّهُ لَهُ نُورًا فَمَا لَهُ  
مِن نُّورٍ

Terjemahnya:

“Atau seperti gelap gulita di lautan yang dalam, yang diliputi oleh ombak, yang di atasnya ombak (pula), di atasnya (lagi) awan, gelap gulita yang tindih-bertindih, apabila dia mengeluarkan tangannya, tiadalah dia dapat melihatnya, (dan) barang siapa yang tiada diberi cahaya (petunjuk) oleh Allah tiadalah dia mempunyai cahaya sedikitpun”. (Al-qur’an dan terjemahnya).

Menurut tafsir Al-Misbah (2009) Q.S.An-Nur ayat 35 ayat ini dapat dihubungkan dengan akhir ayat yang menjelaskan bahwa Allah menurunkan ayat-ayat yang demikian jelas serta menjelaskan segala tuntunan yang berkaitan dengan kebutuhan hidup duniawi manusia. Ayat ini bagaikan berkata Diturunkannya oleh Allah ayat-ayat yang berfungsi seperti dikemukakan disebabkan karena Allah adalah Pemberi cahaya kepada langit dan bumi, baik cahaya yang bersifat material yang dapat dilihat dengan mata kepala maupun immaterial berupa cahaya kebenaran, keimanan, pengetahuan dan lain-lain yang dirasakan dengan mata hati. Perumpamaan kejelasan cahaya-Nya adalah seperti sebuah celah dinding yang tak tembus sehingga tidak diterpa angin yang dapat memadamkan cahaya, dan membantu pula menghimpun cahaya dan memantulkannya ke arah tertentu yang di dalamnya ada, yakni diletakkan, pelita besar. Pelita itu di dalam kaca yang sangat bening dan kaca itu sedemikian bersih dan bening sehingga ia bagaikan bintang yang bercahaya serta mengkilap seperti mutiara. Pelita itu dinyalakan dengan bahan bakar berupa minyak dari pohon yang ditanam di lokasi yang diberkati sehingga

tanah dan tempat tumbuhnya baik yaitu pohon zaitun yang tumbuh di tengah, tidak disebelah timur dan tidak pula disebelah barat sehingga ia selalu di tempah oleh cahaya matahari sepanjang hari. Karena jernihnya, hamper-hampir saja minyaknya menerangi sekelilingnya walaupun ia, yakni pelita itu, tidak disentuh api. Cahaya diatas yakni berlapis cahaya. Demikian perumpamaan petunjuk Allah yang terbentang di alam raya ini dan yang diturunkannya melalui para nabi. Allah membimbing kepada cahaya-Nya siapa yang Dia kehendaki dan Allah membuat perumpamaan-perumpamaan yang bersifat indrawi dan konkret dan memaparkannya dan Allah Maha Mengetahui segala sesuatu termasuk mereka yang mempersiapkan diri untuk menerima petunjuk-petunjuk-Nya.

Kata *nur* digunakan dalam arti sesuatu yang menjelaskan atau menghilangkan kegelapan sesuatu yang sifatnya gelap atau tidak jelas. Ia digunakan dalam pengertian hakiki untuk menunjuk sesuatu yang memungkinkan mata menangkap bayangan benda-benda disekitarnya. Dimana *nur* merupakan sesuatu yang dapat ditangkap oleh mata dan, dalam saat yang sama, mata pun dapat menangkap apa yang disinari olehnya. Dengan demikian, dia adalah terang dan menerangi. Kata tersebut kemudian digunakan dalam arti majazi untuk menunjuk sesuatu yang menjelaskan hal-hal yang bersifat abstrak. Yang bermula dari hal-hal yang bersifat konkret dan indriawi sehingga pancaindra pun secara majazi dinamai *nur*. Dengannya terjangkau hal-hal yang bersifat indriawi seperti pengengaran dan rasa. Penggunaan ini kemudian berkembang lagi sehingga akal yang dapat menganalisis dan menangkap hal-hal yang bersifat abstrak dinamai juga *nur*.



Demikian juga ilmu yang berfungsi menghilangkan kekaburan dan kegelapan yang menyelubungi benak seseorang. (M. Quraish, 2009)

Demikian pula pada Q.S.An-Nur ayat 40 yang menjelaskan kesia-siaan amal orang-orang kafir, ayat ini melanjutkan dengan memberi suatu perumpamaan yang lain terhadap amal-amal mereka, dengan menyatakan amal-amal mereka yang seperti fatamorgana dan yang tidak bermanfaat itu dapat juga dikatakan seperti gelap gulita yang hitam pekat di samudera yang dalam yang tidak terjangkau dasarnya, yang diliputi oleh ombak, yang di atasnya, yakni diatas ombak itu, ada lagi ombak yang lain sehingga ombak bertumpuk-tumpuk dan di atasnya, yakni di atas ombak yang menyinari langit. Demikianlah gelap gulita tindih-bertindih, yaitu laut yang dalam, ombak diatas ombak, serta awan hitam yang gelap. Sedemikian gelapnya sampai-sampai, jangankan apa yang berada di sekelilingnya, dirinya sendiri pun tak dapat dilihatnya sehingga apabila dia mengeluarkan tangannya yang merupakan anggota tubuhnya dan yang paling dapat dia dekatkan kematanya apabila ia melakukan hal itu pun maka yang terjadi adalah tidaklah hampir dia dapat melihatnya, yakni hampir melihatnya saja ia tak dapat, apabila benar-benar melihatnya, karena gelapnya situasi. Ini karena dia enggan menerima cahaya petunjuk yang dicampakkan Allah sehingga pun tidak memberinya cahaya itu, dan barang siapa yang tiada diberi oleh Allah cahaya petunjuk-Nya maka tidaklah ada baginya sedikit cahaya pun.

Ayat ini dapat juga dipahami sebagai perumpamaan amal-amal buruk kaum kafir, setelah ayat yang lalu berbicara tentang amal-amal yang secara lahiriah baik, atau iini adalah keadaan amal mereka di dunia, sedang ayat yang lalu adalah

gambaran dari amal mereka di akhirat. Q.S.An-Nur ayat 40 ini adalah perumpamaan orang-orang kafir yang memiliki kebodohan berganda yang hanya bertaklid buta kepada para pemimpin mereka. (M. Quraish, 2009)

Dengan demikian bahwa pada Surah An-Nur ayat 35 dan 40 yang memberikan petunjuk dan peringatan yang menjelaskan mengapa ada Surah An-Nur yang menjelaskan cahaya, dimana bahwa makna dasar kata nur sebenarnya adalah petunjuk karena nur dalam arti cahaya itu sendiri petunjuk. Sedangkan al-quran berfungsi sebagai petunjuk bagi orang yang tersesat atau orang yang sedang mencari kebenaran. Nabi Muhammad SAW disebut juga nur karena diyakini sebagai orang yang membawa petunjuk atau menunjukkan jalan yang benar. Allah memberikan cahaya kepada langit dan bumi, serta menyebar dan menaburkan yang hak kepadanya sehingga ia menjadi terang karena cahayanya.

Para ahli telah meneliti cahaya untuk mengetahui sifat-sifat dan karakteristik cahaya. Ada dua pendapat mengenai cahaya, yaitu cahaya dianggap sebagai gelombang dan cahaya dianggap sebagai partikel. Setiap pendapat ini mempunyai alasan masing-masing dan keduanya telah dibuktikan secara eksperimen (Sunardi, 2012)

Cahaya sangat dibutuhkan dalam kehidupan sehari-hari. Sumber cahaya paling utama di bumi adalah matahari. Cahaya merambat dalam bentuk gelombang. Pada perambatannya gelombang mengalami suatu peristiwa diantaranya interferensi dan difraksi. Model berkas telah berhasil dalam mendeskripsikan banyak aspek cahaya seperti pantulan, pembiasan dan pembentukan bayangan oleh cermin lensa. Banyak bukti yang menunjukkan bahwa cahaya berjalan menembus

garis lurus pada berbagai keadaan. Sebagai contoh, sebuah sumber cahaya titik seperti matahari menghasilkan bayangan dan sinar lampu (Gioncoli, 1999).

Berdasarkan penelitian-penelitian lebih lanjut, cahaya merupakan suatu gelombang elektromagnetik yang dalam kondisi tertentu dapat berkelakuan seperti suatu partikel. Gelombang elektromagnetik merupakan gelombang yang tidak memerlukan medium untuk merambat, sehingga cahaya dapat merambat tanpa memerlukan medium. Oleh karena itu, cahaya matahari dapat sampai ke bumi dan memberi kehidupan di dalamnya. Cahaya merambat dengan sangat cepat, yaitu dengan kecepatan  $3 \times 10^8$  m/s, artinya dalam waktu satu sekon cahaya dapat menempuh jarak 300.000.000 m atau 300.000 km. (Sunardi, 2012).

Cahaya matahari adalah sumber energi utama bagi kehidupan seluruh makhluk hidup di dunia. Bagi manusia, hewan, dan tumbuhan, cahaya matahari adalah penerang dunia ini. Selain itu, bagi tumbuhan khususnya yang berklorofil cahaya matahari sangat menentukan proses fotosintesis. Kekurangan cahaya matahari akan mengganggu proses fotosintesis dan pertumbuhan, meskipun kebutuhan cahaya tergantung pada jenis tumbuhan.

Seperti teori yang sudah ada, tumbuhan yang mengalami kekurangan cahaya saat perkembangan berlangsung akan menimbulkan gejala etiolasi, dimana batang kecambah akan tumbuh lebih cepat namun lemah dan daunnya berukuran kecil, tipis dan berwarna pucat (tidak hijau). Semua ini terjadi dikarenakan tidak adanya cahaya sehingga dapat memaksimalkan fungsi auksin untuk penunjang sel-sel tumbuhan sebaliknya, tumbuhan yang tumbuh ditempat terang menyebabkan tumbuhan-tumbuhan tumbuh lebih lambat dengan kondisi relative pendek, daun

berkembang, lebih lebar, lebih hijau, tampak lebih segar dan batang kecambah lebih kokoh (Erniyanti, 2016).

Menurut Tjondronegroho (1983) tinggi tempat berpengaruh terhadap suhu udara dan intensitas cahaya. Suhu dan intensitas cahaya akan semakin kecil dengan semakin tingginya tempat tumbuh. Keadaan ini disebabkan karena berkurangnya penyerapan (absorpsi) dari udara. Berkurangnya suhu dan intensitas cahaya dapat menghambat pertumbuhan karena proses fotosintesis terganggu. Pengaruh tinggi tempat terhadap pertumbuhan pohon bersifat tidak langsung, artinya perbedaan ketinggian tempat akan mempengaruhi keadaan lingkungan tempat tumbuh pohon terhadap suhu, kelembaban, oksigen diudara, dan keadaan tanah.

Pengaruh cahaya juga berbeda pada setiap jenis tanaman. Di dalam dunia pertanian, tanaman dapat dibedakan berdasarkan tipe fotosintesis yang di bagi menjadi tiga kelompok besar yaitu tanaman C<sub>4</sub>, C<sub>3</sub>, dan CAM (*crassulacean acid metabolism*), tumbuhan C<sub>4</sub> dan CAM merupakan tumbuhan yang lebih adaptif di daerah yang cukup panas dan kering misalnya kaktus, jagung dan bayam, sedangkan tanaman C<sub>3</sub> lebih adaptif pada kondisi dengan kandungan CO<sub>2</sub>, misalnya padi, gandum dan kedelai, yang memiliki reaksi fisiologi yang berbeda terhadap pengaruh intensitas, kualitas, dan lama penyinaran oleh cahaya matahari (Onrizal, 2009).

## **2.2 Intensitas Cahaya**

Secara langsung intensitas cahaya mempengaruhi pertumbuhan melalui proses fotosintesis, pembukaan stomata dan sintesis klorofil, sedangkan

pengaruhnya terhadap pembesaran dan diferensiasi sel terlihat pada pertumbuhan tinggi tanaman dan ukuran serta struktur daun dan batang (Kramer, 1960).

Menurut Bey (1991), mekanisme pengaruh radiasi surya pada tanaman terdiri atas foto energi (fotosintesis) dan foto stimulasi yang terdiri atas proses pergerakan dan proses pembentukan (klorofil, pigmen, perluasan daun, pertunasan dan pembungaan).

Reaksi cahaya dalam fotosintesis merupakan akibat langsung penyerapan foton oleh molekul-molekul pigmen seperti klorofil. Tidak seluruh foton memiliki tingkat energi yang cocok untuk menggiatkan pigmen daun. Pada kisaran di atas 760 nm foton tidak memiliki cukup energi dan dibawah 390 nm foton (bila diserap oleh daun) memiliki terlalu banyak energi, menyebabkan ionisasi dan kerusakan pigmen. Hanya foton yang mempunyai panjang gelombang antara 390 dan 760 nm (cahaya tampak) memiliki energi yang cocok untuk proses fotosintesis (Gardner, 1991).

Setiap tanaman atau jenis pohon mempunyai toleransi yang berlainan terhadap cahaya matahari. Ada tanaman yang tumbuh baik di tempat terbuka sebaliknya ada beberapa tanaman yang dapat tumbuh dengan baik pada tempat teduh/naungan. Ada pula tanaman yang memerlukan intensitas cahaya yang berbeda sepanjang periode hidupnya. Pada waktu masih muda memerlukan cahaya dengan intensitas rendah dan menjelang sapihan mulai memerlukan cahaya dengan intensitas tinggi (Soekotjo, 1976).

Simarangkir (2000) menyatakan bahwa tanaman yang tumbuh dengan intensitas cahaya nol persen akan mengakibatkan pengaruh yang berlawanan, yaitu



suhu rendah, kelembaban tinggi, evaporasi dan transportasi yang rendah. Tanaman cukup mengambil air, tetapi proses fotosintesis tidak dapat berlangsung tanpa cahaya matahari.

### **2.3 Sensitivitas Cahaya terhadap Tanaman**

Cahaya memberikan energi yang dibutuhkan untuk pertumbuhan tanaman secara langsung melalui tumbuhan hijau atau melalui organisme lain, hal ini tergantung kepada zat-zat organik yang disintesa oleh tumbuhan hijau. Kualitas cahaya berkaitan erat dengan panjang gelombang, dimana panjang gelombang ungu dan biru mempunyai foton yang lebih berenergi bila dibandingkan dengan panjang gelombang jingga dan merah.

Panjang gelombang pada cahaya yaitu warna merah panjang gelombang 656-750 nm, warna orange panjang gelombang 595-626 nm, warna biru panjang gelombang 435-490 nm, warna kuning panjang gelombang 570-590 nm, dan warna ungu panjang gelombang 380-450 nm. Semua warna dari panjang gelombang gelombang ini mempengaruhi terhadap fotosintesis dan juga mempengaruhi terhadap pertumbuhan dan perkembangan tanaman (Filter dan Hay, 1991).

Panjang gelombang yang terkait dengan warna hijau dan kuning tampak jauh lebih terang bila dibandingkan dengan warna merah dan biru yang justru merupakan warna-warna utama dalam proses fotosintesis pada tanaman. Penyerapan klorofil menghasilkan pertumbuhan yang kuat pada spektrum antara 390-510 nm. Spektrum 610-710 nm sangat baik untuk proses berbunga. Dari beberapa jenis spektrum dibuatlah berbagai jenis lampu LED untuk tanaman baik untuk tanaman secara umum maupun yang dirancang untuk jenis tanaman tertentu.

Dari penjelasan tadi lampu LED penumbuh tanaman sangat tepat untuk menaikkan produksi tanaman sayur-sayuran maupun buah-buahan. Sejak pagi hingga sore hari dan pada malam hari dapat memperoleh cahaya dari lampu LED. Dengan semakin lamanya proses fotosintesis tanaman akan semakin produktif secara ekonomi. Akan tetapi agar dapat tumbuh secara sehat, sebaiknya disinari matahari atau lampu LED dengan total penyinaran tidak melampaui 14-16 jam setiap harinya (Rudi Haryadi, dkk 2017).

Cahaya dapat mempengaruhi perkembangan tumbuhan secara *invitro* dan *invivo*. Keadaan suatu kultur dipengaruhi oleh fotoperioditas, kualitas dan intensitas cahaya. Cahaya mempengaruhi pengaturan produksi bahan metabolit dalam kultur jaringan, termasuk metabolit primer seperti enzim, karbohidrat, lipida dan asam amino sedangkan metabolit sekunder seperti *antosionin*, *flavonol* dan *karotenoid* (Nirwan, 2007).

Intensitas cahaya yang baik berasal dari lampu *fluorescent* adalah antara 100-4 ft-c (1.000-4.000 lux). Gunawan (1992) menyatakan bahwa pengaruh penyinaran dalam pertumbuhan *asparagus*, *gerbera* dan *saxifrage* secara *invitro* yang terbaik adalah 1000 ft-c untuk multiplikasi tunas dan 300-1.000 ft-c untuk perakaran tunas. Intensitas cahaya diatur dengan menempatkan jumlah lampu dengan kekuatan tertentu pada jarak antara 40-50 cm dari kultur, untuk luas area tertentu.

Cahaya berperan utama dalam proses fotosintesis melalui fitokrom. Fitokrom merupakan penerima cahaya yang paling efektif dalam mengendalikan proses morfogenesis tanaman dibandingkan dengan yang lain. Fitokrom ini dapat

mendeteksi gelombang cahaya dari 300-800 nm dengan sensitifitas maksimum pada cahaya merah (R, 600-700 nm dengan puncak penyerapan pada 660 nm) dan merah jauh (FR, 700-800 nm dengan puncak penyerapan pada 730 nm). Fitokrom sangat respon terhadap perubahan panjang gelombang merah (R) dan merah jauh (FR) dari spektrum cahaya tersebut. Fitokrom berada pada dua bentuk cahaya yang dapat berubah yaitu FR aktif dan R yang tidak aktif. Sinar merah jauh (FR) tidak efisien untuk fotosintesis, sehingga membutuhkan penambahan cahaya dengan panjang gelombang yang lebih rendah agar lebih efisien (Lingga, 2011)

## **2.4 Jenis Lampu**

### **2.4.1 Lampu LED (*Light Emitting Diode*)**

Lampu-lampu yang digunakan sebagai sumber pencahayaan ruangan adalah berupa lampu pijar (*incandescent*) dan lampu *fluorescent*. Namun seiring perkembangan waktu fungsi LED pun bertambah banyak. Salah satunya untuk menumbuhkan tanaman. Sehingga pabrik-pabrik LED mulai menambahkan sedikit campuran sehingga membentuk warna yang diperlukan untuk menumbuhkan tanaman. Lampu-lampu ini kemudian disebut “lampu tanaman”. Kurang-lebih 82% dari cahaya yang dihasilkan oleh lampu tradisional tersebut yang tidak diserap oleh tanaman karena berupa cahaya *ultra-violet* dan *infra-red* yang tidak diperlukan dalam proses fotosintesa.

Pada lampu pijar, cahaya tersebut menyebabkan kenaikan suhu sebesar 700°C dipermukaan bola lampu. Panas inilah yang membuat lampu tersebut tidak boleh terlalu dekat dengan tanaman karena akan membuat daunnya berubah warna dan layu. Panas yang berasal dari lampu tersebut juga akan membuat air yang

berada di dalam tanah menguap. Panas yang berupa 80 persen daya listrik lampu pijar yang hilang, menyebabkan lampu tersebut tidak efisien atau boros energi. Sebaliknya, lampu LED jauh lebih hemat dalam pemakaian listrik dan tidak menyebabkan panas yang dapat merusak tanaman (Rudi Haryadi, dkk 2017).

Lampu LED untuk pertumbuhan tanaman ditemukan untuk pertama kalinya oleh perusahaan *Solar Oasis* pada tahun 2002 yang lalu. Sebelumnya, lampu-lampu LED hanya diproduksi untuk menghasilkan “cahaya putih” saja. Kini, warna cahaya sangat beraneka dan masing-masing memiliki panjang gelombang sendiri. Lampu-lampu yang digunakan sebagai lampu penumbuh tanaman memiliki panjang gelombang cahaya mulai dari 380 nanometer (nm) yang disebut cahaya ultra-violet, hingga 880 nm yang disebut cahaya infra-red. Tanaman membutuhkan cahaya yang terlihat mata dengan spektrum antara 400-700 nm.



Gambar 2.1: Lampu LED

(Sumber: <http://m.kaskus.co.id/thread/perbandingan-daya-dan-intensitas-cahaya-lampu-led-dan-lampu-neon>)

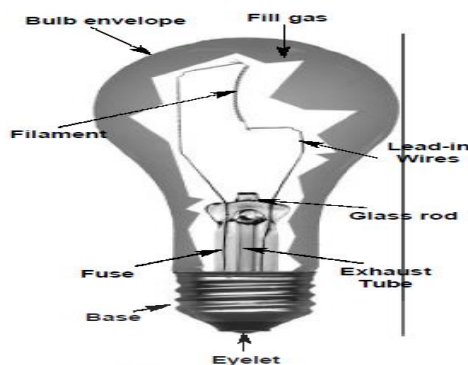
Lampu LED penumbuh tanaman sangat tepat untuk menaikkan produksi tanaman sayur-mayur maupun buah-buahan. Sejak pagi hingga sore hari tanaman akan mengandalkan proses fotosintesisnya pada cahaya matahari, dan pada sore hingga malam dapat memperoleh cahaya dari lampu LED. Dengan semakin lamanya proses fotosintesis, tanaman akan semakin produktif secara ekonomi.

Akan tetapi agar dapat tumbuh secara sehat, tanaman sebaiknya disinari matahari atau lampu LED dengan total penyinaran tidak melampaui 14 – 16 jam setiap harinya (Rudi Haryati, dkk 2012).

#### **2.4.2 Lampu Pijar**

Lampu pijar (*incandescent lamp*) menggunakan filamen tipis di dalam bola kaca yang hampa udara. Arus listrik mengalir dan memanaskan filamen. Pada suhu yang sangat tinggi, cahaya akan berpijar pada filamen tersebut. Apabila bohlam bocor dan oksigen menyentuh filament panas, reaksi secara kimia akan terjadi sehingga lampu rusak dan tidak dapat digunakan lagi. Cahaya lampu pijar dibangkitkan dengan mengalirkan arus listrik dalam suatu kawat halus. Dalam kawat ini, energi listrik diubah menjadi panas dan cahaya. Kalau suhu ditingkatkan, panjang gelombang akan bergeser. Maksimum grafik energi akan bergeser ke arah gelombang yang lebih pendek, ke arah warna ungu.

Bola lampu pijar terdiri dari hampa udara atau berisi gas, yang dapat menghentikan oksidasi dari kawat pijar tungsten/wolfram, namun tidak akan menghentikan penguapan. Warna gelap bola lampu dikarenakan tungsten yang teruapkan mengembun pada permukaan lampu yang relatif dingin. Dengan adanya gas inert, akan menekan terjadinya penguapan, dan semakin besar berat molekulnya akan makin mudah menekan terjadinya penguapan.



Gambar 2.2: Bagian Lampu pijar  
(Sumber: Arif Wara, 2010)

### 2.4.3 Lampu Neon

Di antara berbagai jenis lampu, lampu neon termasuk kategori lampu hemat energi dan banyak dipakai di perumahan dan perindustrian. Lampu neon dapat berusia 10 ribu jam, sepuluh kali usia lampu pijar. Namun dampaknya bagi lingkungan, kedua jenis lampu ini cukup berbahaya. Lampu pijar sangat boros dalam efisiensi energi dan cahayanya tidak cukup terang, sehingga di negara-negara maju lampu ini sudah jarang dipakai lagi. Kandungan merkuri pada lampu neon pun tidak baik bagi kesehatan manusia maupun lingkungan. Tingkat efisiensi energi yang rendah membawa pengaruh bagi pemanasan global.

Adanya lampu neon kompak atau LHE yang tersedia saat ini membuka seluruh pasar bagi lampu neon. Lampu-lampu ini dirancang dengan bentuk yang lebih kecil yang dapat bersaing dengan lampu pijar dan uap merkuri di pasaran lampu dan memiliki bentuk bulat atau segi empat. Produk di pasaran tersedia dengan gir pengontrol yang sudah terpasang (GFG) atau terpisah (CFN).





Gambar 2.3: Lampu Neon

(Sumber: <http://m.kaskus.co.id/thread/perbandingan-daya-dan-intensitas-cahaya-lampu-led-dan-lampu-neon>)

## 2.5 Tanaman Bayam

Dalam kehidupan sehari-hari kita telah mengenal banyak jenis tanaman seperti halnya pada bayam yang dapat dimakan atau dikonsumsi oleh manusia. Bayam (*Amaranthus* spp.) merupakan sayuran yang banyak mengandung vitamin dan mineral, dapat tumbuh sepanjang tahun pada ketinggian sampai dengan 1000 m dpl dengan pengairan secukupnya.

Pada dasarnya telah diuraikan dalam Q.S.Al-Waqiah ayat 63-65 yang menjelaskan tentang tanaman.

أَفَرَأَيْتُمْ مَا تَحْرُثُونَ ﴿٦٣﴾ ءَأَنْتُمْ تَزْرَعُونَهُ أَمْ نَحْنُ الزَّارِعُونَ ﴿٦٤﴾ لَوْ نَشَاءُ لَجَعَلْنَاهُ حُطَبًا فَظَلْتُمْ تَفَكَّهُونَ ﴿٦٥﴾

Terjemahnya:

“Maka terangkanlah kepadaku tentang yang kamu tanam”. Kamukah yang menumbuhkannya atau Kamukah yang menumbuhkannya. Kalau Kami kehendaki, benar-benar Kami jadikan dia hancur dan kering, maka jadilah kamu heran dan tercengang. (Al-qur’an dan terjemahnya).

Menurut tafsir Al-Mishbah (2009) Q.S.Al-Waqiah ayat 63 tidakkah kalian melihat apa yang kalian tanam. Kaliankah yang menumbuhkannya atau hanya kami. Setelah ayat yang lalu menguraikan kejadian manusia dari sperma sebagai bukti kuasa-Nya membangkitkan mereka guna memperoleh ganjaran dan balasan, kini disebutkan salah satu dari kebutuhan pokok manusia yang mereka lihat sehari-hari dan yang juga dapat mengantarkan kepada keyakinan akan keniscayaan kiamat. Allah berfirman maka apakah kamu melihat dengan mata kepala atau hati keadaan yang sungguh menabjubkan, terangkanlah kepada-Ku tentang benih yang kamu dari saat kesaat tanam. Kamukah yang menumbuhkannya setelah benih ini kamu tanam sehingga dia pada akhirnya berbuah atukah Kami Para Penumbuhnya. Kalau Kami kehendaki maka benar-benar Kami menjadikannya, yakni tanaman itu kering tidak berbuah dan hancur berkeping-keping sebelum kamu petik akibat terkena sengatan panas atau dimakan hama. Maka kamu terus-menerus sepanjang hari menjadi heran tercengang seraya berkata Sesungguhnya kami benar-benar menderita kerugian waktu, tenaga, dan harta benda setelah kami bersungguh-sungguh berupaya, bahkan nasib kami buruk sehingga kami menjadi orang-orang yang tercegas memperoleh sedikit hasil pun. (M. Quraish, 2009).

Dengan demikian bahwa pada surah Al-Waqiah ayat 63 dimana apa yang disebutkan merupakan nikmat Allah SWT kepada hamba-hamba-Nya, Dia mengajak mereka dengan menyebutkan nikmat itu untuk mentauhidkan-Nya, beribadah dan kembali kepada-Nya karena Dia telah melimpahkan nikmat kepada mereka dengan memudahkan mereka menanam tanaman dan tumbuh, dimana dari sana keluar makanan dan buah-buahan yang menjadi kebutuhan pokok mereka maupun

kebutuhan pelengkap (sekunder) mereka, dan mendapatkan kenikmatan lainnya yang tidak bias mereka jumlahkan, terlebih untuk mensyukuri dan memenuhi haknya, maka Dia membuat mereka mengakuinya. Dia berfirman kamukah yang menumbuhkannya atautkah kami yang menumbuhkannya.

Bayam yang terkenal dengan nama ilmiah *Amaranthus sp* sudah banyak dipromosikan sebagai sayuran yang banyak mengandung gizi bagi penduduk di negara yang sedang berkembang. Karena tanaman bayam memiliki kandungan gizi yang tinggi, maka sayuran bayam sering disebut sebagai raja sayuran atau *king of vegetable* (Ambarwati, 2004).



Gambar 2.4: Tanaman Bayam  
(Sumber: Wikipedia/budidaya tanaman/bayam)

Menurut Supriatna (2007) bayam adalah salah satu jenis tanaman daun yang dapat tumbuh di dataran rendah maupun tinggi, dan berbentuk tumbuhan semak. Tanaman bayam berasal dari daerah Amerika tropik, bayam merupakan tanaman sayuran yang dikenal dengan nama ilmiah *Amaranthus sp*. Kata “maranth” dalam bahasa Yunani berarti everlasting (abadi). Tanaman bayam pada mulanya hanya digunakan sebagai tanaman hias, namun dalam masa perkembangan selanjutnya tanaman bayam dipromosikan sebagai bahan pangan sumber protein, terutama untuk negara-negara berkembang.

Bayam adalah salah satu sayuran yang paling begizi. Bayam bermanfaat mencegah berbagai penyakit karena melindungi dan memperkuat tubuh. Nilai nutrisi sayur bayam juga amat tinggi dengan kandungan protein, kalsium dan besi yang lebih tinggi dibandingkan dengan sayuran kubis dan selada.

### 2.5.1 Klasifikasi Tanaman Bayam (*Amaranthus sp.*)

Klasifikasi tanaman bayam adalah sebagai berikut:

Kingdom : *Plantae*  
Divisi : *Spermatophyta*  
Sub Divisi : *Angiospermae*  
Kelas : *Dicotyledonae*  
Ordo : *Caryophyllales*  
Famili : *Amaranthaceae*  
Genus : *Amaranthus*  
Spesies : *Amaranthus L.(Amaranthus sp.)*

Terdapat 2 jenis bayam yang utama dimakan yaitu bayam hijau dan bayam merah. Bayam juga kaya akan vitamin A, Vitamin B, Vitamin C dan zat-zat galian seperti zat besi (Fe), fosfor (P), kalium (K), mangan (Mn) dan zink (Zn). Di Malaysia, bayam ditanam untuk tujuan pasaran domestik dan untuk diekspor ke Singapura dan Brunai (Onrizal, 2009).

Terdapat 3 jenis sayuran bayam, yaitu:

1. Bayam cabut, batangnya berwarna merah dan juga ada berwarna hijau keputihan.

2. Bayam petik, pertumbuhannya lebih tegak serta berdaun lebar, warna daun hijau tua dan ada yang berwarna kemerah-merahan.
3. Bayam yang biasa dicabut dan juga dapat dipetik. Jenis bayam ini tumbuh tegak, berdaun besar berwarna hijau keabu-abuan.

Bayam adalah jenis sayuran daun singkat masa yang lazimnya ditanam atas batas. Ia adalah tanaman yang mudah ditanam dan cepat mengeluarkan hasil. Tanah gembur liat ringan dan berpasir yang kaya dengan bahan organik sesuai ditanam dengan bayam dengan pH antara 5.5 - 6.5 serta mempunyai saluran yang baik. Bayam perlukan batas tanaman dan lazimnya lebar batas lingkungan 120 cm, ketinggian batas 20-30 cm dan panjang ikut ukuran dan kesesuaian kawasan.

Tabur benih bayam (halus berwarna hitam) yang telah digaul atau dicampur dengan tanah peroi atau pasir sama rata diatas batas. Buat penyiraman selepas tabur benih. Selepas 2-3 hari benih akan berkecambah dengan jarak sesuai kira-kira 8-10 cm antara pokok 45 cm antara barisan. Keperluan benih bayam sebanyak 1-3 kg sehektar.

Baja organik tahi ayam biasanya digunakan sebagai baja asas yang dibubuh diatas batas semasa penyediaan kawasan. Terdapat sebilangan petani komersial bayam yang menggunakan baja foliar (baja semburan daun) untuk mempercepat penuaian dan meningkatkan kualitas bayam. Kawasan tanah gambut sangat sesuai menanam sayuran daun seperti bayam kerana mudah pengurusan batas, rumpai dan kerja menuai hasil (Syafri, 2010).

## 2.6 Syarat Tumbuh Tanaman Bayam

Pertumbuhan merupakan aktivitas pada makhluk hidup yang mengakibatkan adanya peningkatan ukuran dalam bentuk volume, tinggi dan berat. Pertumbuhan suatu tanaman dapat diukur melalui pertambahan tinggi dan diameter batang, panjang akar, atau dengan mengukur luas permukaan daun. Selain itu, pertumbuhan tanaman juga dapat diamati dengan menghitung pertambahan jumlah sel dan protoplasma (Lakitan, 1996).

Pertumbuhan tanaman sangat ditentukan oleh tiga faktor yaitu genetik, lingkungan, dan teknik budidaya (*silvikultur*). Faktor-faktor tersebut dapat dikelompokkan sebagai faktor eksternal (tanah, iklim, api, pencemaran dan faktor biotik), dan faktor internal (hormon, keseimbangan air, dan genetik). Diantara komponen iklim, yang berpengaruh terhadap pertumbuhan tanaman adalah suhu, cahaya, angin dan hujan (Lambers, 1998).

Tanaman bayam biasanya tumbuh di daerah tropis dan menjadi tanaman sayur yang penting bagi masyarakat didataran rendah. Bayam merupakan tanaman yang berumur tahunan, cepat tumbuh serta mudah ditanam pada kebun atau pun ladang. Bayam mempunyai daya adaptasi yang baik terhadap lingkungan tumbuh, sehingga dapat ditanam didataran rendah sampai dataran tinggi. Hasil panen yang optimal ditentukan pemilihan lokasi penanaman. Lokasi penanaman harus memperhatikan persyaratan tumbuh bayam, yaitu keadaan lahan harus terbuka dan mendapat sinar matahari serta memiliki tanah yang subur, gembur, banyak mengandung bahan organik, memiliki pH 6-7 dan tidak tergenang air (Ambarwati, 2004).



Bayam sangat toleran terhadap besarnya perubahan keadaan iklim. Faktor-faktor iklim yang mempengaruhi pertumbuhan dan hasil tanaman antara lain, ketinggian tempat, sinar matahari, suhu, dan kelembaban. Bayam dapat tumbuh didataran tinggi dari dataran rendah. Ketinggian tempat yang optimum untuk pertumbuhan bayam yaitu kurang dari 1400 mdpl. Kondisi iklim yang dibutuhkan untuk pertumbuhan adalah curah hujan yang mencapai lebih dari 1500 mm/tahun, cahaya matahari penuh, suhu udara berkisar 17-18 °C, serta kelembaban udara 50-60% (Lestari, 2009).

## **2.7 Perkecambahan**

Perkecambahan merupakan batas antara benih yang masih tergantung pada sumber makanan dari induknya dengan tanaman yang mampu berdiri sendiri dalam mengambil hara. Oleh karenanya perkecambahan merupakan mata rantai terakhir dalam proses penanganan benih. Perkecambahan ditentukan oleh kualitas benih (vigor dan kemampuan berkecambah), perlakuan awal (pematangan dormansi) dan kondisi perkecambahan seperti air, suhu, media, cahaya dan bebas dari hama dan penyakit.

Cahaya, suhu dan kelembaban merupakan tiga faktor utama yang mempengaruhi perkecambahan selama pertumbuhan anakan. Kondisi media pertumbuhan seperti pH, salinitas, dan draenase menjadi penting. Selama perkecambahan dan tahap awal pertumbuhan benih dan anakan sangat rentan terhadap tekanan fisiologis, infeksi dan kerusakan mekanis, karenanya tujuan lain penyediaan kondisi lingkungan yang optimal adalah untuk mempercepat perkecambahan hingga anakan dapat melalui tahap ini dengan cepat (Utomo, 2006).

Daya kecambah benih memberikan informasi kepada pemakai benih akan kemampuan benih tumbuh normal menjadi tanaman yang berproduksi wajar dalam keadaan biofisik lapangan yang serba optimum. Parameter yang digunakan dapat berupa persentase kecambah normal berdasarkan penilaian terhadap struktur tumbuh embrio yang diamati secara langsung atau tidak secara langsung dengan hanya melihat gejala metabolisme benih yang berkaitan dengan kehidupan benih (Sutopo, 2004).

Biji akan berkecambah setelah mengalami masa dorman yang dapat disebabkan berbagai factor internal, seperti embrio masih berbentuk rudiment atau belum masak (dari segi fisiologi), kulit biji yang tahan atau impermeable atau adanya penghambat tumbuh. Perkecambahan sesungguhnya adalah pertumbuhan embrio yang dimulai kembali setelah penyerapan air atau imbibisi (Hidayat, 1995)

### **2.7.1 Faktor-faktor yang mempengaruhi perkecambahan**

Menurut Kamil (1979), syarat luar utama yang dibutuhkan untuk dapat aktifnya kembali pertumbuhan embrionik axis adalah:

1. Adanya air yang cukup untuk melembabkan biji (*sufficient supply of water*). Air memegang peranan yang terpenting dalam proses perkecambahan biji. Tanpa adanya air, tumbuhan tidak akan bisa melakukan berbagai macam proses kehidupan apapun.
2. Suhu yang pantas (*favourable temperature*), biji menumbuhkan suatu level “minimum hydration” yang bersifat khusus untuk perkecambahan. Bermacam-macam jenis biji mempunyai tiga titik (suhu) kritis yang berbeda-beda disebut

suhu cardinal yang berkaitan dengan perkecambahannya yaitu suhu minimum, suhu maksimum, dan suhu optimum.

3. Cukup oksigen (*sufficient supply of oxygen*). Perkecambahan biji adalah proses yang berkaitan dengan sel hidup yang membutuhkan energy. Energy yang dibutuhkan oleh suatu proses didalam sel hidup biasanya diperoleh dari proses oksidasi, baik adanya molekul O<sub>2</sub> atau tidak. Umumnya biji akan berkecambah dalam udara yang mengandung 20% O<sub>2</sub> DAN 0,03% CO<sub>2</sub>.
4. Adanya cahaya, pentingnya peranan cahaya sebagai factor pengontrol perkecambahan biji sudah lama dikenal dan banyak usaha penyelidikan untuk dilakukan.

Perbedaan tanaman-tanaman yang ada di permukaan bumi baik di pengaruhi oleh iklim, bentuk, warna, rasa dan lain sebagainya. Pada dasarnya telah diuraikan dalam Q.S.An-Naba ayat 7-16. Allah SWT berfirman:

وَالْجِبَالَ أَوْتَادًا ﴿٧﴾ وَخَلَقْنَاكُمْ أَزْوَاجًا ﴿٨﴾ وَجَعَلْنَا نَوْمَكُمْ سُبَاتًا ﴿٩﴾ وَجَعَلْنَا اللَّيْلَ لِبَاسًا ﴿١٠﴾ وَجَعَلْنَا النَّهَارَ مَعَاشًا ﴿١١﴾ وَبَنَيْنَا فَوْقَكُمْ سَبْعًا شِدَادًا ﴿١٢﴾ وَجَعَلْنَا سِرَاجًا وَهَاجًا ﴿١٣﴾ وَأَنْزَلْنَا مِنَ الْمُعْصِرَاتِ مَاءً ثَجَّاجًا ﴿١٤﴾ لِنُخْرِجَ بِهِ حَبًّا وَنَبَاتًا ﴿١٥﴾ وَجَنَّاتٍ أَلْفَافًا ﴿١٦﴾

Terjemahnya:

"dan gunung-gunung sebagai pasak?, dan Kami jadikan kamu berpasang-pasangan, dan Kami jadikan tidurmu untuk istirahat, dan Kami jadikan malam sebagai pakaian, dan Kami jadikan siang untuk mencari penghidupan, dan Kami bina di atas kamu tujuh buah (langit) yang kokoh, dan Kami jadikan pelita yang amet terang (matahari), dan Kami turunkan dari awan air yang banyak tercurah, supaya Kami tumbuhhkan dengan air itu biji-bijian dan tumbuh-tumbuhan, dan kebun-kebun yang lebat". (Al-qur'an dan terjemahnya).

Menurut tafsir Al-Mishbah (2009) Q.S.An-Naba ayat 7-16 sekian banyak gunung yang terlihat bukan semua bumi terhampar. Untuk meluruskannya Allah menjelaskan fungsi gunung terhadap bumi dan keterhamparannya serta kenyamanan hidup penghuninya dengan menyatakan bahwa dan Allah menjadikan gunung-gunung sebagai pasak-pasak guna menguatkan bumi itu, dan kami telah menciptakan kamu wahai manusia, bahkan semua makhluk, berpasang-pasangan, lelaki dan perempuan, jantan dan betina, positif dan negatif, atau berbagai bentuk dan warna kulit, dan kami telah menjadikan tidur kamu sebagai pemutus segala kegiatan kamu sehingga kamu dapat beristirahat, dan kami telah menjadikan malam dengan kegelapannya bagai pakaian yang menutupi pandangan pihak lain dari apa yang enggan diperlihatkan, dan kami telah menjadikan siang untuk mencari sarana dan kebutuhan hidup.

Menunjukkan kuasa Allah di bumi serta anugerah-Nya kepada manusia dari penciptaan itu, ayat-ayat di atas menguraikan tentang langit serta manfaat yang diperoleh manusia dari penciptaannya. Allah berfirman Dan, di samping yang tersebut di atas, Kami juga telah bangun di atas kamu tujuh lapis langit yang kukuh lagi mantap dan dapat bertahan selama mungkin sampai Kami menetapkan kepunahannya, dan Kami telah menjadikan pelita, yakni matahari, yang sangat terang lagi menghasilkan panas sampai batas waktu yang Kami kehendaki dan Kami telah menurunkan dari awan yang telah terkumpul padanya uap-uap dari laut air yang tercurah deras supaya Kami mengeluarkan, yakni tumbuhan, dengannya, yakni dengan air itu, biji-bijian dan tumbuh-tumbuhan, dan kebun-kebun yang

lebat, antara lain untuk menjadi bahan pangan manusia dan hewan. (M. Quraish, 2009).

Adapun makna dari surah An-Naba ayat (15) bahwasannya yaitu, banyak macam tumbuhan yang berasal dari biji. Seperti pada lada, mentimun, kacang dalam segala jenisnya, jagung dan padi dan sebagainya. Semuanya itu dari atau benih. Sebelum disirami air tanaman kelihatan tidak berarti apa-apa. Tetapi setelah tanaman terkena air, timbullah dua helai daun yang terjadi. Lain pula halnya dengan berbagai tumbuhan-tumbuhan yang lainnya yang akan hidup kembali setelah air yang tadinya kering. Air menjadikan tanaman basah dan basah menghasilkan pada dirinya menghisap air lagi yang tersimpan didalam bumi.

Kondisi lingkungan selama pertumbuhan sangat mempengaruhi berkecambah tidaknya suatu tanaman. Benih yang berkecambah mudah rusak, khususnya pada fase akhir perkecambahan, karena penyerapan merupakan proses fisik benih dapat menyerap air dan mengering tanpa mengalami kerusakan. Kelembaban air juga dapat mendorong perkembangan penyakit akibat jamur (*damping off*). Tekstur tanah yang baik juga sangat penting untuk keseimbangan udara dan air.

Struktur tanah yang baik akan menjamin hubungan yang baik antara benih dan tanah sehingga air dapat tersedia, struktur juga harus menyediakan aerasi yang cukup untuk respirasi akar. Pada waktu yang sama struktur harus dapat mempermudah akar melakukan penetrasi. Tekstur tanah liat medium, tidak terlalu berpasir dan tidak terlalu halus menghasilkan kondisi perkecambahan terbaik (Utomo, 2006).

### 2.7.2 Proses Perkecambahan Benih

Perkecambahan meliputi peristiwa-peristiwa fisiologis dan morfologis diantaranya peristiwa fisiologis meliputi imbibisi dan absorpsi air, dehidrasi jaringan, absorpsi O<sub>2</sub>, pengaktifan enzim dan pencernaan, transport molekul yang terhidrolisasi ke sumbu embrio, peningkatan respirasi dan asimilasi. Peristiwa morfologis seperti inisiasi pembelahan dan pembesaran sel dan munculnya embrio.

Menurut Gardner (1991), menyatakan bahwa proses perkecambahan terdiri dari lima tahap yaitu:

1. Suatu perkecambahan benih dimulai dengan proses penyerapan air oleh benih, melunaknya kulit benih dan hidrasi dari protoplasma.
2. Dimulai dengan kegiatan-kegiatan sel dan enzim-enzim serta naiknya tingkat respirasi benih.
3. Merupakan tahap dimana terjadi penguraian bahan-bahan seperti karbohidrat, lemak dan protein menjadi bentuk-bentuk yang melarut dan ditranslokasikan ketitik-titik tumbuh.
4. Asimilasi dari bahan-bahan yang telah diuraikan didaerah meristematik untuk menghasilkan energy bagi kegiatan pembentukan komponen dan pertumbuhan sel-sel baru.
5. Pertumbuhan dari kecambah melalui proses pembelahan, pembesaran dan pembagian sel-sel pada titik-titik tumbuh. Sementara daun belum dapat berfungsi sebagai organ fotosintesis maka pertumbuhan kecambah sangat tergantung pada persediaan makanan yang ada dalam biji.



### 2.7.3 Pengaruh Suhu terhadap Perkecambahan

Sejumlah proses-proses pertumbuhan mempunyai hubungan kuantitatif dengan suhu, diantaranya dalam proses respirasi, sebagian dari reaksi fotosintesis dan berbagai gejala pendewasaan dan pematangan. Tambahan pula, proses-proses dalam tanaman seperti dormansi, pembungaan dan pembentukan buah sangat peka terhadap suhu. Suhu optimum untuk pertumbuhan tanaman tergantung pada spesies dan varietasnya dan pada tahap fisiologi khusus dari proses pertumbuhan (Harjadi, 2002).



## **BAB III**

### **METODE PENELITIAN**

#### **3.1 Waktu dan Tempat**

Penelitian ini dilaksanakan pada bulan Mei - September 2018 bertempat di Laboratorium Optik Fakultas Sains dan Teknologi UIN Alauddin Makassar.

#### **3.2 Alat dan Bahan**

Alat dan bahan yang akan digunakan dalam penelitian ini yaitu:

##### **3.2.1 Alat**

- a. Termometer
- b. Stopwatch

##### **3.2.2 Bahan**

- a. Benih bayam hijau dan merah
- b. Polybag
- c. Media tanam tanah
- d. Air
- e. Lampu warna 3 watt (merah, biru, kuning)
- f. Lampu LED warna merah 3 watt
- g. Lampu LED 5 watt
- h. Lampu neon 5 watt
- i. Lampu pijar 5 watt

#### **3.3 Prosedur Kerja**

Prosedur kerja pada penelitian ini dibedakan menjadi beberapa tahap yaitu:

### 3.3.1 Pengujian Luminansi

Prosedur kerja untuk pengujian luminansi untuk mengetahui intensitas yang akan digunakan adalah sebagai berikut:

- a. Memasang lampu yang akan digunakan, dengan cara digantungkan.
- b. Meletakkan alat ukur lux meter tepat dibawah lampu yang telah dipasang dengan aliran listrik.
- c. Menyalakan lampu dan mengatur posisi tinggi rendahnya lampu sesuai dengan intensitas cahaya yang diinginkan yaitu 270 lux.
- d. Mengamati penunjukkan intensitas cahaya pada alat ukur lux meter.

### 3.3.2 Prosedur Penanaman

Prosedur kerja untuk penanaman tanaman sayur bayam hijau dan bayam merah adalah sebagai berikut:

- a. Menyiapkan benih bayam.



Gambar 3.1: Benih bayam hijau dan bayam merah

- b. Membuat media tanam dengan cara mencampurkan tanah kompos dengan perbandingan 2:1 kemudian diremas hingga merata.



Gambar 3.2: Mencampurkan tanah kompos

- c. Media tanah dimasukkan ke dalam polybag atau pot.



Gambar 3.3: Polybag yang berisi tanah kompos

- d. Menabur benih bayam pada setiap polybag atau pot.  
 e. Jika selesai maka dapat disiram dengan air agar kelembaban tanaman dapat terjaga.  
 f. Meletakkan tanaman pada tempat yang telah diberi lampu warna.



(a)



(b)

Gambar 3.4: (a). Tanaman bayam pada malam hari dengan lampu warna

(b). Tanaman bayam pada siang hari tanpa lampu

- g. Setiap tanaman disinari dengan warna pencahayaan yang berbeda-beda.
- h. Tanaman diberikan cahaya tambahan saat matahari mulai tenggelam (sekitar jam 19.00-22.00 wita).



Gambar 3.5: Tanaman pada malam hari

- i. Mengulang langkah a-h dengan warna lampu yang berbeda pada polybag yang berbeda.
- j. Mengulang langkah a-h dengan jarak lampu yang berbeda pada polybag yang berbeda.
- k. Mengulang langkah a-h dengan jenis lampu yang berbeda pada polybag yang berbeda.

### 3.3.3 Pengambilan Data

- a. Mengamati sampel sampai terjadi perkecambahan dan mencatat pada tabel penelitian.









### 3.4 Bagan Alir



Gambar 3.6: Bagan Aliran Penelitian

## **BAB IV**

### **HASIL DAN PEMBAHASAN**

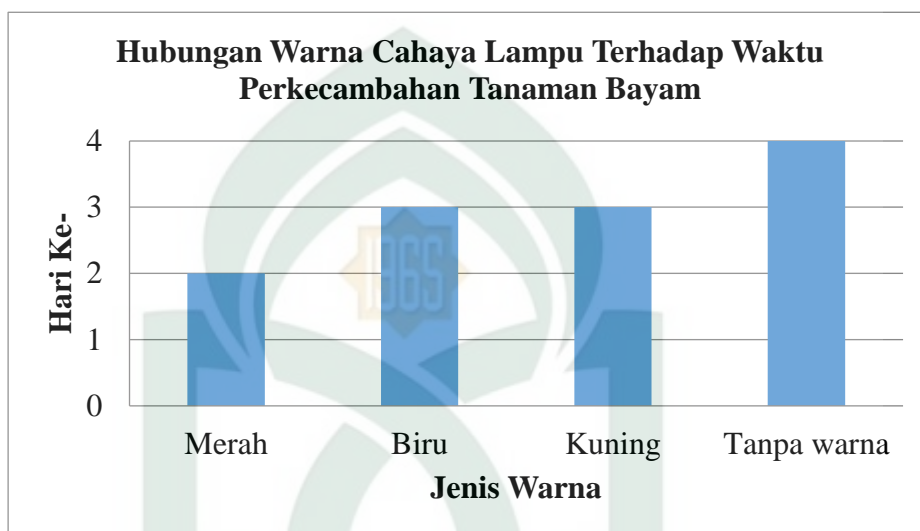
Berbagai cara telah dilakukan oleh para penelitian agar mendapatkan hasil panen yang melimpah dan berbagai cara pula yang dilakukan agar tanaman dapat cepat tumbuh. Pada penelitian ini tentang tanaman bayam pada perkecambahan, seberapa cepat tanaman bayam tumbuh yang dibudidayakan dengan menggunakan tiga sistem yaitu sistem pertama dengan warna pencahayaan lampu LED 3 watt dengan merek lampu sunfree warna merah, biru, kuning dan tanpa disinari cahaya lampu dengan jarak lampu berkisar 5-16 cm dari tanaman. Sistem kedua dengan Jenis pencahayaan lampu 5 watt dengan merek lampu neon, pijar, LED dan tanpa disinari cahaya lampu dengan jarak lampu berkisar 15-48 cm dari tanaman. Sistem ketiga dengan Jarak pencahayaan lampu LED warna merah dengan daya 3 watt, dan tanpa disinari cahaya lampu dengan jarak lampu berkisar 10-60 cm. dari sistem tersebut memiliki intensitas cahaya sekitar 270 lux dan penambahan pencahayaan lampu diberikan dimalam hari selama 3 jam pada ruangan terbuka.

Bayam yang digunakan pada penelitian ini yaitu bayam hijau dan bayam merah yang sehari-harinya dapat digunakan sebagai sayuran maupun obat untuk beberapa penyakit yang ada. Variabel yang diukur pada penelitian ini yaitu suhu dan lama waktu tumbuh perkecambahan pada tanaman bayam yang diukur dan diamati setiap harinya dengan suhu berkisar 24-26 °C. Pengukuran dilakukan setiap harinya sambil mengamati perkecambahan bayam tumbuh. Perkecambahan mulai tumbuh dihari ke-2 hingga hari ke-4. Pada hari ke-4 perkecambahan bayam pada setiap pencahayaan lampu tumbuh semua.



Berdasarkan hasil pengukuran dan pengamatan dengan empat jenis warna lampu yang digunakan terhadap perkecambahan bayam hijau dan bayam merah yang dihasilkan dapat dilihat pada grafik berikut ini:

4.1 Grafik hubungan warna cahaya lampu terhadap waktu perkecambahan tanaman bayam setiap harinya.



Berdasarkan grafik diatas dapat dilihat bahwa lama waktu tumbuh perkecambahan tanaman bayam memiliki waktu yang berbeda. Dari empat sampel yang digunakan yaitu tanaman yang menggunakan cahaya lampu warna dengan tanaman yang tidak menggunakan cahaya lampu yang memiliki waktu tumbuh perkecambahan paling cepat yaitu tanaman yang menggunakan cahaya lampu tambahan warna merah yang hanya waktu 2 hari dapat berkecambah, sedangkan tanaman yang paling lambat dalam waktu tumbuh perkecambahan yaitu tanaman yang tanpa menggunakan cahaya lampu buatan, lama waktu tumbuh perkecambahan yaitu 4 hari. Cahaya lampu warna biru dan kuning memberikan efek yang sama yaitu 3 hari.



## 4.2 Pengaruh Jarak Lampu Terhadap Waktu Perkecambahan Tanaman Bayam

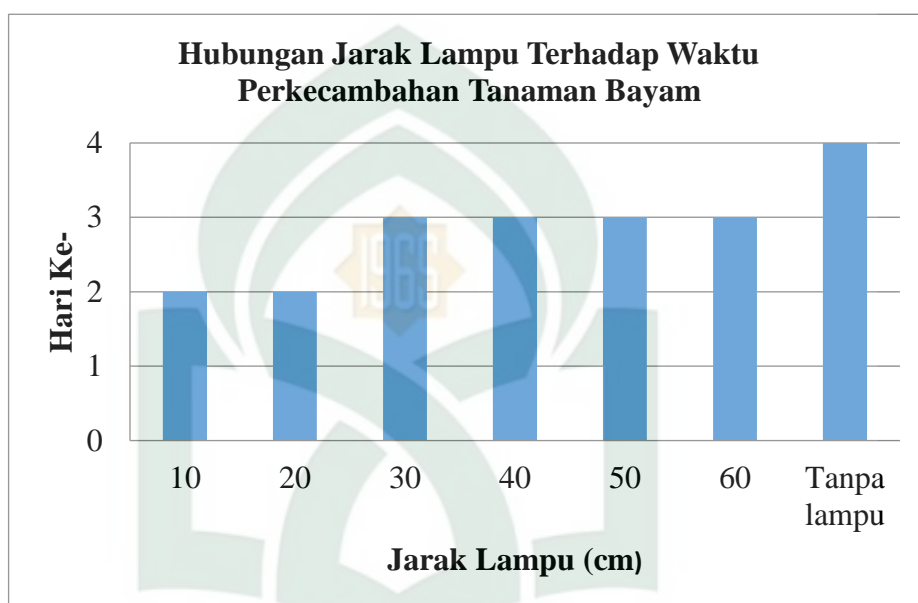
Hasil dari penelitian yang telah dilakukan selama 4 hari dapat dilihat pada table 4.2 berikut ini:

Tabel 4.2 Hasil pengamatan perkecambahan bayam hijau dan bayam merah setiap hari

No.	Jarak (cm)	Suhu (°C)	Hari	Lama waktu tumbuh perkecambahan pada polybag ke-										Ket	
				1	2	3	4	5	6	7	8	9	10		
1	10	23	1												
		22	2	✓	✓	✓	✓	✓	✓	✓	✓	✓	✓	✓	
		23	3												
2	20	23	1												
		23	2	✓		✓	✓	✓	✓	✓	✓			✓	
		23	3		✓								✓		
3	30	23	1												
		22	2	✓	✓	✓	✓								
		23	3					✓	✓	✓	✓	✓	✓		
4	40	23	1												
		22	2	✓		✓								✓	
		23	3		✓		✓	✓	✓	✓	✓	✓			
5	50	23	1												
		22	2				✓	✓		✓				✓	
		23	3	✓	✓	✓			✓		✓	✓			
6	60	23	1												
		22	2		✓		✓				✓				
		23	3	✓		✓		✓	✓	✓		✓	✓		
7	Tanpa Lampu	25	1												
		24	2												
		25	3												
		24	4	✓	✓	✓	✓	✓	✓	✓	✓				
		24	5										✓	✓	

Berdasarkan hasil pengukuran dan pengamatan dengan 7 jenis Jarak pada lampu yang digunakan terhadap perkecambahan bayam hijau dan bayam merah yang dihasilkan dapat dilihat pada grafik berikut ini:

#### 4.2 Grafik hubungan jarak lampu terhadap waktu perkecambahan tanaman bayam setiap hari



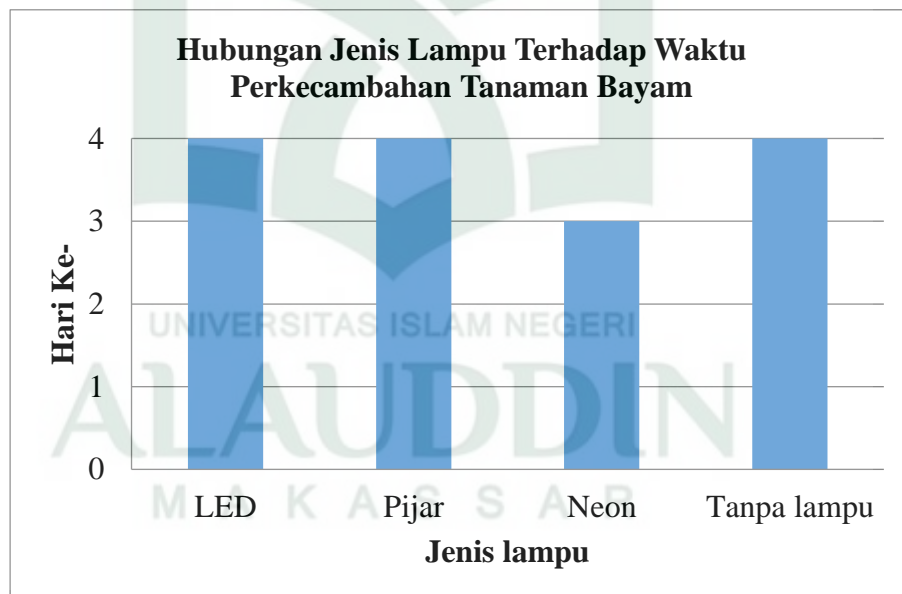
Berdasarkan grafik diatas dapat dilihat bahwa lama waktu tumbuh perkecambahan tanaman bayam memiliki waktu yang berbeda. Dari 7 sampel yang digunakan pada jarak dengan cahaya lampu berwarna merah dan tanaman yang tidak menggunakan cahaya lampu yang memiliki waktu tumbuh perkecambahan paling cepat yaitu tanaman yang menggunakan cahaya tambahan dengan jarak lampu 10 cm dan 20 cm yang hanya waktu 2 hari dapat berkecambah, sedangkan tanaman yang memiliki jarak lampu 30 hingga 60 cm memiliki waktu 3 hari untuk berkecambah. Jarak lampu 30 hingga 60 cm memiliki waktu yang proses perekecambahannya sedikit lama dibandingkan dengan jarak lampu 10 dan 20 cm, dikarenakan jarak terhadap tanaman sangat jauh sehingga cahaya lampu tidak dapat



		24	4	✓	✓	✓	✓	✓	✓	✓	✓	✓	✓
3	Neon	26	1										
		25	2										
		25,5	3	✓	✓	✓	✓	✓	✓	✓	✓	✓	✓
		24	4										
4	Tanpa Lampu	25	1										
		24	2										
		25	3										
		24	4	✓	✓	✓	✓	✓	✓	✓	✓	✓	✓

Berdasarkan hasil pengukuran dan pengamatan dengan 4 jenis lampu yang digunakan terhadap perkecambahan bayam hijau dan bayam merah yang dihasilkan dapat dilihat pada grafik berikut ini:

4.3 Grafik hubungan jenis lampu terhadap waktu perkecambahan tanaman bayam setiap hari



Berdasarkan grafik diatas dapat dilihat bahwa lama waktu tumbuh perkecambahan tanaman bayam memiliki waktu yang berbeda. Dari 4 sampel yang digunakan yaitu tanaman yang menggunakan jenis lampu dengan tanaman yang tidak menggunakan cahaya lampu yang memiliki waktu tumbuh perkecambahan paling cepat yaitu tanaman yang menggunakan jenis lampu Neon yang hanya waktu

3 hari dapat berkecambah, sedangkan untuk jenis lampu LED, pijar dan tanpa menggunakan cahaya lampu memiliki waktu 4 hari untuk berkecambah.

Berdasarkan penelitian yang telah dilakukan dengan menggunakan benih tanaman bayam hijau dan bayam merah diperoleh hasil pertumbuhan bayam lebih cepat berkembang jika menggunakan cahaya tambahan yang memiliki panjang gelombang paling besar dibandingkan pertumbuhan tanaman bayam yang normal tanpa bantuan cahaya buatan.

Sehingga dapat dikatakan bahwa dari hasil penelitian pada warna cahaya lampu buatan yang berwarna merah berpengaruh pada perkecambahan tanaman bayam hijau dan bayam merah yang hanya 2 hari dapat berkecambah, sedangkan pemberian cahaya lampu warna biru dan warna kuning memberikan efek yang sama. Pada perkecambahan tanaman untuk jarak lampu yang digunakan perkecambahan tanaman berpengaruh pada cahaya lampu yang memiliki jarak 10 dan 20 cm lama waktu tumbuh yang dimiliki hanya memakan waktu 2 hari, sedangkan pada jarak lampu 30 hingga 60 cm memberikan efek yang sama. Begitupun halnya dengan jenis lampu, jenis lampu neon memberikan pengaruh pada perkecambahan tanaman bayam, jenis lampu LED dan pijar memberikan efek yang sama.

Dari ketiga sistem tersebut warna cahaya, jarak pada lampu dan jenis lampu penambahan cahaya yang sangat berpengaruh terhadap perkecambahan tanaman bayam hijau dan bayam merah yaitu tanaman yang diberi cahaya lampu tambahan warna merah, dikarenakan tanaman sangat berpengaruh terhadap panjang gelombang yang digunakan. Semakin tinggi panjang gelombang yang digunakan,

tanaman akan semakin bagus berfotosintesis. Warna merah merupakan panjang gelombang yang paling tinggi.

Dari penelitian yang telah dilakukan data yang diinput pada grafik yaitu data yang diperoleh setiap harinya. Perubahan perkembangan tanaman terlihat berbeda atau lambat apa bila menggunakan cahaya lampu warna biru dan kuning, jarak lampu 30 hingga 60 cm, jenis lampu LED dan pijar.

Seperti halnya yang sudah dijelaskan pada teori menurut (Soebagio, 2012) menyatakan bahwa panjang gelombang yang bagus untuk pertumbuhan tanaman berkisar 400-700 nm. Sedangkan penyerapan klorofil menghasilkan pertumbuhan yang kuat pada spectrum antara 390-51- nm. Spektrum 610-730 nm merupakan spectrum utama bagi proses fotosintesis. Sehingga dapat dikatakan bahwa lampu LED sangat tepat untuk menaikkan produksi tanaman. Seperti halnya pada penelitian ini pada pertumbuhan perkecambahan tanaman bayam yang dihasilkan lebih cepat tumbuh dibandingkan dengan tanaman yang tidak diberi cahaya lampu tambahan.

Penambahan cahaya pada tanaman dilakukan pada malam atau sore hari karena untuk menambah proses fotosintesis pada tanaman sehingga tanaman akan semakin produktif secara ekonomi. Akan tetapi agar tumbuh secara sehat, tanaman sebaiknya disinari matahari atau lampu LED dengan total penyinaran tidak melampaui 14-16 jam setiap harinya, hal ini dikarenakan agar tanaman tidak pucat atau layu. Penggunaan lampu yang tidak sesuai dan waktu yang terlalu lama dapat mempengaruhi pertumbuhan tanaman, adapun faktor yang dapat mempengaruhi pertumbuhan tanaman diantaranya yaitu faktor suhu, tanah dan persediaan air.



Suhu pada tempat penelitian ini relatif dingin yaitu berkisar 24-26 °C pada malam hari. Adanya panjang gelombang yang digunakan yaitu panjang gelombang sinar tampak berkisar 400-700 nm. Dapat disimpulkan bahwa penambahan cahaya lampu yang dianjurkan yaitu pemberian cahaya lampu warna merah karena memiliki panjang gelombang paling besar yaitu berkisar 750-626 nm yang dapat memacu pertumbuhan tanaman.

Ketebalan tanah yang dapat menembus cahaya mencapai 2.5 cm. Dikarenakan cahaya merah memiliki panjang gelombang yang tinggi dibandingkan dengan warna cahaya lampu yang lain. Dalam penelitian ini kedalaman tanaman bayam yang digunakan 2 cm. Sehingga panjang gelombang cahaya merah berpengaruh terhadap perkecambahan tanaman bayam.

Dari ketiga data tersebut dimana untuk data pertama tentang warna cahaya lampu yang berwarna merah, kuning dan kuning. Berdasarkan hasil penelitian yang dilakukan warna cahaya lampu merah merupakan waktu paling cepat perkecambahan tanaman bayam. Dan dari hasil warna cahaya lampu tersebut maka untuk data kedua tentang jarak lampu yang berbeda dengan menggunakan warna lampu merah.

Jarak yang digunakan yaitu mulai 10 cm hingga 60 cm. dari hasil jarak lampu tersebut didapatkan waktu paling cepat perkecambahan tanaman bayam yaitu jarak 10 cm dan 20 cm dikarenakan jarak cahaya pada tanaman sangat dekat sehingga cahaya lampu langsung terkena oleh tanaman, dan tanaman tersebut berpengaruh terhadap panjang gelombang.

Masing-masing jenis cahaya berbeda pengaruhnya terhadap fotosintesis. Panjang gelombang yang dimanfaatkan untuk proses fotosintesis yaitu panjang gelombang yang berada pada kisaran 400-700 nm. Fotosintesis dapat terjadi pada malam hari asalkan ada sumber cahaya. Pigmen yang terdapat pada tanaman menyerap cahaya yang memiliki panjang gelombang tertentu.

Struktur tanah yang baik akan menjamin hubungan yang baik antara benih dan tanah sehingga air dapat tersedia, struktur tanah juga menyediakan proses penambahan udara atau dalam air yang cukup untuk respirasi akar. Pada waktu yang sama struktur tanah juga dapat mempermudah proses tanaman akar memanjang. Tekstur tanah tidak terlalu berpasir dan tidak terlalu halus akan menghasilkan kondisi perkecambahan yang baik.

## **BAB V**

### **PENUTUP**

#### **5.1 Kesimpulan**

Berdasarkan penelitian yang dilakukan diperoleh kesimpulan sebagai berikut:

1. Pengaruh penambahan warna cahaya merah pada tanaman terlihat pada perkecambahan tanaman bayam hijau dan merah yang memiliki waktu tumbuh paling cepat diantara warna cahaya biru, kuning dan tanpa lampu yaitu pada hari ke-2.
2. Pengaruh penambahan jarak lampu 10 dan 20 cm pada tanaman terlihat pada perkecambahan tanaman bayam yang memiliki waktu tumbuh lebih cepat dibandingkan jarak 30 hingga 60 cm dan tanpa menggunakan lampu yaitu pada hari ke-2.
3. Pengaruh penambahan pada jenis lampu neon pada tanaman terlihat pada perkecambahan tanaman bayam yang memiliki waktu tumbuh lebih cepat dibandingkan jenis lampu LED, pijar dan tanpa lampu yaitu pada hari ke-3.

#### **5.2 Saran**

Pada penelitian selanjutnya sebaiknya sampel yang digunakan lebih banyak lagi agar dapat dibandingkan dan sebaiknya dikontrol panjang gelombang pada setiap lampu yang digunakan.

## DAFTAR PUSTAKA

- Acero, L.H. 2013. Growth Response of Brassicarapa On The Different Wavelength of Light. International journal of chemical. Engineering and applications.
- Ambarwati,E. 2004.*Budidaya tanaman sayuran*. Fakultas Pertanian. UGM Press. Yogyakarta.
- Bey *et al.*, 1991. Strategi Pendekatan Iklim dalam usaha tani. Jakarta: Direktorat Jendral Pendidikan Tinggi, Departemen Pendidikan dan Kebudayaan.
- Ermawati Dewi dkk. 2011. *Pengaruh Warna Cahaya Tambahan Terhadap Pertumbuhan dan Pembungaan Tiga Variates Tanaman Krisan (Chrysanthemum morifolium)Potong*. Semarang.
- Erniyanti *et al.*, 2016. *Pengaruh Cahaya Terhadap Pertumbuhan Kacang Hijau*. Samarinda: Mitreka Satata.
- Gardner, F.P, Pearce *el al.*, 1991. Fisiologi Tanaman Budidaya. Jakarta Universitas Indonesia-Press.
- Giancoli, D. C. 1999. *Fisika*. Edisi Kelima Jilid 2. Jakarta: Erlangga.
- Gunawan,L.W. 1992. *Teknik Kultur Jaringan Tanaman*. Bogor: Departemen Pendidikan Tinggi Pusat Antar Universitas Bioteknologi Insitut Pertanian Bogor.
- Harjadi, M.M. 2002. Pengantar Agronomi. PT. Gramedia Pustaka Utama. Jakarta.
- Hidayat, E. 1995. Anatomi Tumbuhan Berbiji. ITB-Press. Bandung.
- Kamil, J. 1979. Teknologi Benih I.PT Angkasa. Bandung.
- Kramer *et al.*, 1960. *Physiology of tress*. New York: Mc Grawhill.
- Kurniawati, Lia. 2010. *Pengaruh Pencahayaan LED*. Fakultas Teknik Universitas Indonesia: Jakarta.
- Lakitan, B., 1993. *Dasar-dasar Fisiologi Tumbuhan*. Raja Grafindo Persada, Jakarta.
- Lambers H, Chapin III, F.S. dan Pons, H.L. 1998. Plant Physiological Ecology. New York: SpringerVerlag.
- Lestari, T. 2009. *Dampak Konversi Lahan Pertanian Bagi Taraf Hidup Petani*. Makalah Kolokium. Departemen Sains Komunikasi dan Pengembangan Masyarakat tanggal 21 April 2009. Institut Pertanian Bogor.

- Lingga. 2011. *Pengaruh Cahaya Terhadap Tumbuhan*. Institut pertanian Bogor: Jakarta.
- M. Quraissh Shihab. 2009. *Tafsir Al-Misbah Vol 13*. Lentera hati: Jakarta.
- M. Quraissh Shihab. 2009. *Tafsir Al-Misbah Vol 15*. Lentera hati: Jakarta.
- Mukhlis, B. 2011. *Penghematan Energi Melalui Penggantian Lampu Penerangan di Lingkungan UNTAD*. Jurnal Ilmiah Foristek.Vol.1, No.2: 1-7.
- Nirwan, S. 2007. *Produksi Rlavonoid Daun Dewa (Gynura pseudochina (L.) DC) Asal Kultur In Vitro pada Kondisi Naungan dan Pemupukan*. Disertasi Sekolah Pascasarjana: Insitut Pertanian Bogor.
- Onrizal. 2009. *Bahan Ajar Silvika, Pertumbuhan Pohon Kaitannya dengan Tanah, air dan Iklim*. Sumatra Utara: Fakultas Pertanian Universitas Sumatra Utara.
- Rudi Haryadi. 2017. *Pengaruh Cahaya Lampu 15 Watt Terhadap Pertumbuhan Tanaman Pandan (Pandanus Amaryllifolius)*. Untirta. ac.id. Jurnal Ilmiah Penelitian dan Pembelajaran Fisika.
- Simarangkir BDAS. 2000. *Analisis riap Dryobalanops lanceolata Burk pada lebar jalur yang berbeda di hutan koleksi Uniersitas Mulawarman Lempake*. Frontir No. 32. Kalimantan Timur.
- Soekotjo W. 1976. *Proyek Peningkatan/Pengembangan Perguruan Tinggi*. Fakultas Kaehutanan IPB: Bogor.
- Sugara, K. 2012. *Budidaya Selada Keriting, Selada Lollo Rossa dan Selada Romaine Secara Aeropinik Farm*. Bandung: IPB.
- Sunardi, dkk. 2012. *Fisika Berbasis Pendidikan Karakter Bangsa*. PT Srikandi Empat Widya Utama: Bandung.
- Sutopo, L. 2004. *Teknologi Benih*. PT Grafindo Persada: Jakarta.
- Syafri Edi dan Ahmad Yusri. 2009. *Budidaya Bayam Semi Organik*. Jambi: BPTP Jambi.
- Tjondronegoro PD. 1983. *Pengaruh Intensitas Cahaya terhadap Pertumbuhan semai Shorea selanica BI*. Tesis Magister Sains. Fakultas Pasca Sarjana IPB. Bogor. Tidak Diterbitkan.
- Utomo, B. 2006. *Ekologi Benih*. USU Repository



**LAMPIRAN-LAMPIRAN**

UNIVERSITAS ISLAM NEGERI  
**ALAUDDIN**  
M A K A S S A R





**LAMPIRAN I**

**HASIL PENGAMATAN DATA**

UNIVERSITAS ISLAM NEGERI  
**ALAUDDIN**  
M A K A S S A R



## 1.2 Pengambilan data perkecambahan tanaman bayam pada jarak lampu

Tabel 1.2.1 Pengambilan Data Perkecambahan bayam hijau dan bayam merah setiap hari

No.	Jarak (cm)	Suhu (°C)	Hari	Lama waktu tumbuh perkecambahan pada polybag ke-										Ket
				1	2	3	4	5	6	7	8	9	10	
1	10	23	1											
		22	2	✓	✓	✓	✓	✓	✓	✓	✓	✓	✓	
		23	3											
2	20	23	1											
		23	2	✓		✓	✓	✓	✓	✓	✓		✓	
		23	3		✓							✓		
3	30	23	1											
		22	2	✓	✓	✓	✓							
		23	3					✓	✓	✓	✓	✓	✓	
4	40	23	1											
		22	2	✓		✓							✓	
		23	3		✓		✓	✓	✓	✓	✓	✓		
5	50	23	1											
		22	2				✓	✓		✓			✓	
		23	3	✓	✓	✓			✓		✓	✓		
6	60	23	1											
		22	2		✓		✓			✓				
		23	3	✓		✓		✓	✓	✓		✓	✓	
7	Tanpa Lampu	25	1											
		24	2											
		25	3											
		24	4	✓	✓	✓	✓	✓	✓	✓	✓			
		24	5									✓	✓	





**LAMPIRAN II**

**SET UP ALAT PENELITIAN**

UNIVERSITAS ISLAM NEGERI  
**ALAUDDIN**  
M A K A S S A R

## Lampiran 2. Set up alat


Lampiran 2.1 Gambar Set up Alat untuk Mengukur Luminesensi Sebelum digunakan untuk Pencahayaan Tanaman Bayam Hijau dan Bayam Merah.



*Gambar 6.2.1 Set up Alat untuk Mengukur Luminesensi Lampu LED Warna Merah.*



*Gambar 6.2.2 Set up Alat untuk Mengukur Luminesensi Lampu LED Warna Biru.*



*Gambar 6.2.3 Set up Alat untuk Mengukur Luminesensi Lampu LED Warna*

*Kuning.*





**LAMPIRAN III**  
**ALAT DAN BAHAN**

UNIVERSITAS ISLAM NEGERI  
**ALAUDDIN**  
M A K A S S A R

**Lampiran 3. Alat dan Bahan yang digunakan**



*Gambar 6.3.4 Benih Bayam Hijau dan Bayam Merah*



*Gambar 6.3.5 Stopwatch*



*Gambar 6.3.6 Termometer*



*Gambar 6.3.7 Polybag*



Gambar 6.3.8 Tanah Kompos



Gambar 6.3.9 Lampu LED Warna



Gambar 6.3.10 Lampu LED Warna Merah



Gambar 6.3.11 Jenis Lampu

#### Lampiran 4. Proses Pencahayaan



*Gambar 6.4.12 Tanaman malam hari pada jarak lampu LED*



*Gambar 6.4.13 Tanaman malam hari pada warna lampu*



*Gambar 6.4.14 Tanaman malam hari pada jenis lampu*

#### Lampiran 5. Tanaman Pada Hari Pertama



*Gambar 6.5.15 Jarak lampu 60 cm*



*Gambar 6.5.16 Jarak lampu 50 cm*





*Gambar 6.5.17 Jarak lampu 40 cm*




*Gambar 6.5.18 Jarak lampu 30 cm*



*Gambar 6.5.19 Jarak lampu 20 cm*



*Gambar 6.5.20 Jarak lampu 10 cm*



*Gambar 6.5.21 Lampu merah*



*Gambar 6.5.22 Lampu biru*



*Gambar 6.5.23 Lampu kuning*



*Gambar 6.5.24 Jenis lampu LED*



*Gambar 6.5.25 Jenis lampu pijar*



*Gambar 6.5.26 Jenis lampu neon*

**Lampiran 6. Tanaman Pada Hari Kedua**



*Gambar 6.6.27 Jarak lampu 60 cm*



*Gambar 6.6.28 Jarak lampu 50 cm*



*Gambar 6.6.29 Jarak lampu 40 cm*



*Gambar 6.6.30 Jarak lampu 30 cm*





Gambar 6.6.31 Jarak lampu 20 cm



Gambar 6.6.32 Jarak lampu 10 cm



Gambar 6.6.33 Lampu merah



Gambar 6.6.34 Lampu biru



Gambar 6.6.35 Lampu kuning



*Gambar 6.6.36 Jenis lampu LED*



*Gambar 6.6.37 Jenis lampu pijar*




*Gambar 6.6.38 Jenis lampu neon*


**Lampiran 7. Tanaman Pada Hari Ketiga**




*Gambar 6.7.39 Jarak lampu 60 cm*



*Gambar 6.7.40 Jarak lampu 50 cm*



Gambar 6.7.41 Jarak lampu 40 cm



Gambar 6.7.42 Jarak lampu 30 cm



Gambar 6.7.43 Lampu merah



Gambar 6.7.44 Lampu biru



Gambar 6.7.45 Lampu kuning





Gambar 6.7.46 Jenis lampu LED



Gambar 6.7.47 Jenis lampu pijar



Gambar 6.7.48 Jenis lampu neon



Gambar 6.7.49 Tanpa lampu pada jarak



Gambar 6.7.50 Tanpa lampu pada warna



Gambar 6.7.51 Tanpa lampu pada jenis

**Lampiran 8. Tanaman Pada Perkecambahan**



*Gambar 6.8.52 Jarak lampu 60 cm*



*Gambar 6.8.53 Jarak lampu 50 cm*



*Gambar 6.8.54 Jarak lampu 40 cm*



*Gambar 6.8.55 Jarak lampu 30 cm*



*Gambar 6.8.56 Jarak lampu 20 cm*





Gambar 6.8.57 Jarak lampu 10 cm



Gambar 6.8.58 Tanpa lampu pada jarak



Gambar 6.8.59 Lampu merah



Gambar 6.8.60 Lampu biru



Gambar 6.8.61 Lampu kuning



Gambar 6.8.62 Tanpa lampu





*Gambar 6.8.50 Jenis lampu LED*



*Gambar 6.8.51 Jenis lampu pijar*



*Gambar 6.8.52 Jenis lampu neon*



*Gambar 6.8.53 Tanpa lampu*



KEPUTUSAN DEKAN FAKULTAS SAINS & TEKNOLOGI  
UIN ALAUDDIN MAKASSAR  
NOMOR : 2817 TAHUN 2017

TENTANG

PEMBIMBING DALAM PENELITIAN DAN PENYUSUNAN SKRIPSI MAHASISWA  
JURUSAN FISIKA FAKULTAS SAINS & TEKNOLOGI  
UIN ALAUDDIN MAKASSAR

DEKAN FAKULTAS SAINS & TEKNOLOGI UIN ALAUDDIN MAKASSAR

- Membaca : Surat Permohonan Jurusan **FISIKA** Fakultas Sains & Teknologi UIN Alauddin Makassar, Nama **NUR INDASARI** NIM : **60400114062** tertanggal **05 Desember 2017** untuk mendapatkan Pembimbing Skripsi dengan Judul : **"Pengaruh Medan Magnet Terhadap Tanaman Kangkung (Ipomea Raptans)"**
- Menimbang : a. Bahwa untuk membantu penelitian dan penyusunan skripsi mahasiswa tersebut, dipandang perlu untuk menetapkan pembimbing dalam penelitian dan penyusunan skripsi mahasiswa tersebut diatas.  
b. Bahwa mereka yang ditetapkan dalam surat keputusan ini dipandang cakap dan memenuhi syarat untuk diserahi tugas sebagai pembimbing penyusunan skripsi mahasiswa tersebut diatas.
- Mengingat : 1. Undang-undang Nomor 20 Tahun 2003 tentang Sistem Pendidikan Nasional;  
2. Undang-undang Nomor 17 tahun 2003 Tentang Keuangan Negara;  
3. Undang-undang Nomor 12 Tahun 2012 tentang Pendidikan Tinggi;  
4. Peraturan Menteri Agama RI No. 1 Tahun 2012 Tentang Perubahan Ketiga Atas Peraturan Menteri Agama Nomor 2 Tahun 2006 Tentang Mekanisme Pelaksanaan Pembayaran Atas Beban Anggaran Pendapatan dan Belanja Negara di lingkungan Kementerian Agama;  
5. Peraturan Menteri Agama RI Nomor 25 Tahun 2013 jo Peraturan Menteri Agama Nomor 85 Tahun 2013 tentang Organisasi dan Tata Kerja UIN Alauddin Makassar;  
6. Peraturan Menteri Agama RI. Nomor 20 Tahun 2014 jo Peraturan Menteri Agama Nomor 8 Tahun 2016 Tentang Statuta UIN Alauddin Makassar;  
7. Keputusan Menteri Agama Nomor 289 Tahun 1993 jo Nomor 202 B tahun 1998 Tentang pemberian Kuasa dan Pendelegasian Wewenang Menandatangani Surat Keputusan;  
8. Keputusan Menteri Keuangan Nomor: 330/KMK/05/ Tahun 2008 Tentang Penetapan UIN Alauddin Makassar pada Depag Sebagai Institusi Pemerintah yang Menerapkan Pengelolaan Badan Layanan Umum (BLU);  
9. Keputusan Rektor UIN Alauddin Makassar No. 200 tahun 2016 tentang Pedoman Edukasi UIN Alauddin Makassar.
- Pertama : Mengangkat/ Menunjuk saudara :  
**1. Hernawati, S.Pd., M.Pfis.** sebagai Pembimbing Pertama,  
**2. Ria Reski Hamzah, S.Pd., M.Pd.** sebagai Pembimbing Kedua.
- Kedua : Tugas Pembimbing dalam penelitian dan penyusunan skripsi mahasiswa adalah memeriksa draft skripsi dan naskah skripsi, memberi bimbingan, petunjuk-petunjuk, perbaikan mengenai materi, metode, bahasa dan kemampuan menguasai masalah,
- Ketiga : Segala biaya yang timbul akibat dikeluarkannya surat keputusan ini dibebankan kepada Anggaran Belanja Fakultas Sains & Teknologi UIN Alauddin Makassar,
- Keempat : Surat Keputusan ini mulai berlaku sejak tanggal ditetapkan dan apabila dikemudian hari terdapat kekeliruan didalamnya akan diperbaiki sebagaimana mestinya,
- Kelima : Surat Keputusan ini disampaikan kepada masing-masing yang bersangkutan untuk diketahui dan dilaksanakan dengan penuh tanggungjawab.

Ditetapkan di : Makassar  
Pada tanggal : 05 Desember 2017



Dr. H. Arifuddin, M.Ag.  
NIP. 19691205 199303 1 001

## SURAT PERSETUJUAN SEMINAR PROPOSAL SKRIPSI

Kepada

Yth. Ketua Jurusan Fisika  
Fakultas Sains dan Teknologi  
UIN Alauddin Makassar

*Assalamualaikum wr. Wb.*


Setelah membaca, meneliti, memberikan petunjuk dan mengoreksi serta mengadakan perbaikan seperlunya, maka kami selaku pembimbing berpendapat bahwa proposal skripsi saudara :

Nama : Nur Indasari  
NIM : 60400114062  
Judul Proposal : Pengaruh Pemberian Cahaya Terhadap Waktu Perkecambahan Bayam (*Amaranthus Spinosis*)

sudah dapat diajukan kepada Jurusan Fisika Fak. Sains dan Teknologi untuk diseminarkan. Atas perhatiannya, kami ucapkan terima kasih.

Samata, Januari 2018

Dosen Pembimbing I



Hernawati, S.Pd., M.Pfis.

NIP. 193806112009122004

UNIVERSITAS ISLAM NEGERI Dosen Pembimbing II

ALA UDDIN  
MAKASSAR



Ria Rezki Hamzah, S. Pd., M.Pd

NIP.





KEPUTUSAN DEKAN FAKULTAS SAINS & TEKNOLOGI  
UIN ALAUDDIN MAKASSAR  
NOMOR : 215 TAHUN 2018

TENTANG

PANITIA SEMINAR PROPOSAL PENELITIAN DAN PENYUSUNAN SKRIPSI MAHASISWA  
JURUSAN FISIKA FAKULTAS SAINS & TEKNOLOGI  
UIN ALAUDDIN MAKASSAR  
DEKAN FAKULTAS SAINS & TEKNOLOGI UIN ALAUDDIN MAKASSAR

- Membaca : Surat Permohonan Ketua Jurusan Fakultas Sains & Teknologi UIN Alauddin Makassar, Nur Indasari NIM 60400114062 tertanggal 22 Januari 2018, untuk melaksanakan seminar proposal .
- Menimbang : Bahwa untuk pelaksanaan dan kelancaran seminar proposal, perlu dibentuk panitia seminar proposal dan penyusunan skripsi.
- Mengingat : 1. Undang-undang No. 20 Tahun 2003 tentang Sistem Pendidikan Nasional;  
2. Undang-undang Nomor 17 Tahun 2003 tentang Keuangan Negara;  
3. Undang-undang Nomor 12 Tahun 2012 tentang Pendidikan Tinggi;  
4. Peraturan Menteri Agama RI No. 1 Tahun 2012 tentang Perubahan Ketiga atas Peraturan Menteri Agama No. 2 Tahun 2006 tentang Mekanisme Pelaksanaan Pembayaran atas Beban Anggaran Pendapatan dan Belanja Negara di Lingkungan Kementerian Agama;  
5. Peraturan Menteri Agama RI Nomor 25 Tahun 2013 jo Peraturan Menteri Agama Nomor 85 Tahun 2013 tentang Organisasi dan Tata Kerja UIN Alauddin Makassar;  
6. Peraturan Menteri Agama RI. Nomor 20 Tahun 2014 jo Peraturan Menteri Agama Nomor 8 Tahun 2016 tentang Statuta UIN Alauddin Makassar;  
7. Keputusan Menteri Agama Nomor 289 Tahun 1993 jo Nomor 202 B Tahun 1998 tentang Pemberian Kuasa dan Pendelegasian Wewenang Menandatangani Surat Keputusan;  
8. Keputusan Menteri Keuangan No.330/05/2008 tentang penetapan UIN Alauddin Makassar pada Dep. Agama sebagai Instansi Pemerintah yang Menerapkan Pengelolaan Badan Layanan Umum (BLU);  
9. Keputusan Rektor UIN Alauddin No. 200 tahun 2016 tentang Pedoman Edukasi UIN Alauddin Makassar.

MEMUTUSKAN

- Menetapkan Pertama : Membentuk Panitia Seminar Proposal, Jurusan Fisika Fakultas Sains dan Teknologi UIN Alauddin Makassar dengan komposisi :

Ketua : Sahara, S.Si., M.Sc., Ph.D  
Sekertaris : Ihsan, S.Pd., M.Si  
Pembimbing 1 : Hernawati, S.Pd., M.Pfis  
Pembimbing 2 : Ria Reski Hamzah, S.Pd., M. Pd  
Penguji 1 : Iswadi, S.Pd., M.Si.  
Penguji 2 : Dr. Hasyim Haddade, M.Ag  
Pelaksana : Nurman Najib, S.Ag., M.M

- Kedua : 1. Panitia bertugas melaksanakan seminar proposal, memberi bimbingan, petunjuk-petunjuk, perbaikan mengenai materi, metode, bahasa dan kemampuan menguasai masalah penyusunan skripsi  
2. Biaya pelaksanaan seminar proposal penelitian dibebankan kepada anggaran Fakultas Sains dan Teknologi UIN Alauddin Makassar  
3. Apabila dikemudian hari ternyata terdapat kekeliruan dalam surat keputusan ini akan diubah dan diperbaiki sebagaimana mestinya

Surat Keputusan ini disampaikan kepada yang bersangkutan untuk diketahui dan dilaksanakan dengan penuh tanggungjawab.

Ditetapkan di : Makassar  
Pada tanggal : 22 Januari 2018

Dekan,  
Kuasa No. B.194/Un.06/FST/Kp.07.6/01/2018  
Tanggal 17 Januari 2018



Dr. Wasilah, S.T., M.T.  
NIP. 19720603 200312 2 002

## SURAT PERSETUJUAN SEMINAR HASIL SKRIPSI

Kepada

Yth. Ketua Jurusan Fisika

Fakultas Sains dan Teknologi

UIN Alauddin Makassar

*Assalamu'alaikumwr. Wb.*

Setelah membaca, meneliti, memberikan petunjuk dan mengoreksi serta mengadakan perbaikan seperlunya, maka kami selaku pembimbing berpendapat bahwa proposal skripsi saudara:

Nama : Nur Indasari


NIM : 60400114062

Judul Proposal : Pengaruh Pemberian Cahaya Terhadap Waktu Perkecambahan Tanaman Bayam (*Amaranthus Spinosis*).

Sudah dapat diajukan kepada Jurusan Fisika Fak. Sains dan Teknologi untuk diseminarkan. Atas perhatiannya, kami ucapkan terima kasih.

Samata, 01 Oktober 2018

Dosen Pembimbing I



Hernawai, S.Pd., M.Pi.s.

NIP. 193806112009122004

Dosen Pembimbing II



Ria Rezki Hamzah, S.Pd., M.Pd

NIP.





KEPUTUSAN DEKAN FAKULTAS SAINS & TEKNOLOGI  
UIN ALAUDDIN MAKASSAR  
NOMOR : 2602 TAHUN 2018

TENTANG

PANITIA UJIAN KUALIFIKASI HASIL PENELITIAN DALAM PENYUSUNAN SKRIPSI MAHASISWA  
SAINS & TEKNOLOGI UIN ALAUDDIN MAKASSAR

DEKAN FAKULTAS SAINS & TEKNOLOGI UIN ALAUDDIN MAKASSAR

- Membaca : Surat Permohonan NUR INDASARI, NIM 60400114062, tertanggal 15 Oktober 2018, untuk melaksanakan seminar Hasil.
- Menimbang : Bahwa untuk pelaksanaan dan kelancaran seminar draft/hasil, perlu dibentuk panitia seminar Hasil dan penyusunan skripsi
- Mengingat : 1. Undang-Undang No. 20 Tahun 2003 tentang Sistem Pendidikan Nasional;  
2. Undang-Undang Nomor 17 Tahun 2003 tentang Keuangan Negara;  
3. Undang-Undang Nomor 12 Tahun 2012 tentang Pendidikan Tinggi;  
4. Peraturan Menteri Agama RI No.1 Tahun 2012 tentang Perubahan ketiga atas Peraturan Menteri Agama Nomor 2 Tahun 2006 tentang Mekanisme Pelaksanaan Pembayaran atas Beban Anggaran Pendapatan dan Belanja Negara di Lingkungan Kementerian Agama;  
5. Peraturan Menteri Agama RI Nomor 3 Tahun 2018 tentang Organisasi dan Tata Kerja UIN Alauddin Makassar;  
6. Peraturan Menteri Agama RI. Nomor 20 Tahun 2014 jo Peraturan Menteri Agama Nomor 8 Tahun 2016 tentang Statuta UIN Alauddin Makassar;  
7. Keputusan Menteri Agama Nomor 289 Tahun 1993 jo Nomor 202 B Tahun 1998 tentang Pemberian Kuasa dan Pendelegasian Wewenang Menandatangani Surat Keputusan;  
8. Keputusan Menteri Keuangan No.330/05/2008 tentang penetapan UIN Alauddin Makassar pada Dep.Agama sebagai Instansi Pemerintah yang Menerapkan Pengelolaan Badan Layanan Umum (BLU);  
9. Keputusan Rektor UIN Alauddin No.200 tahun 2016 tentang Pedoman Edukasi UIN Alauddin Makassar;

MEMUTUSKAN

- Menetapkan Pertama : Membentuk Dewan Penguji Seminar Hasil, Jurusan Fisika Fakultas Sains dan Teknologi UIN Alauddin Makassar dengan komposisi :
- Ketua : Sahara, S.Si., M.Si., Ph.D.  
Sekertaris : Ihsan, S.Pd., M.Si.  
Pembimbing 1 : Hernawati, S.Pd., M.Pfis.  
Pembimbing 2 : Ria Rezki Hamzah, S.Pd., M.Pd.  
Penguji 1 : Iswadi, S.Pd., M.Si.  
Penguji 2 : Dr.Hasyim Haddade, S.Ag., M.Ag.  
Pelaksana : Nurman Najib, S.Ag., M.M.
- Kedua : 1. Panitia bertugas melaksanakan seminar draft/hasil, memberi bimbingan, petunjuk-petunjuk, perbaikan mengenai materi, metode, bahasa dan kemampuan menguasai masalah penyusunan skripsi  
2. Biaya pelaksanaan seminar draft penelitian dibebankan kepada anggaran Fakultas Sains dan Teknologi UIN Alauddin Makassar  
3. Apabila dikemudian hari ternyata terdapat kekeliruan dalam surat keputusan ini akan diubah dan diperbaiki sebagaimana mestinya

Surat Keputusan ini disampaikan kepada yang bersangkutan untuk diketahui dan dilaksanakan dengan penuh tanggungjawab.

Ditetapkan di : Makassar  
Pada tanggal : 15 Oktober 2018



Dekan

Prof. Dr. H. Arifuddin, M.Ag.  
NIP. 19691205 199303 1 001



**KEPUTUSAN DEKAN FAKULTAS SAINS & TEKNOLOGI  
UIN ALAUDDIN MAKASSAR  
NOMOR : 2951 TAHUN 2018  
TENTANG**

**PANITIA UJIAN KOMPREHENSIF  
JURUSAN FISIKA FAKULTAS SAINS DAN TEKNOLOGI**

**DEKAN FAKULTAS SAINS & TEKNOLOGI UIN ALAUDDIN MAKASSAR**

- Membaca : Surat permohonan Ujian Komprehensif : **NUR INDASARI, NIM: 60400114062**
- Menimbang : Bahwa untuk pelaksanaan dan kelancaran ujian komprehensif perlu dibentuk panitia ujian
- Mengingat :
1. Undang-Undang No. 20 Tahun 2003 tentang Sistem Pendidikan Nasional;
  2. Undang-Undang Nomor 17 Tahun 2003 tentang Keuangan Negara;
  3. Undang-Undang Nomor 12 Tahun 2012 tentang Pendidikan Tinggi;
  4. Peraturan Menteri Agama RI No.1 Tahun 2012 tentang Perubahan ketiga atas Peraturan Menteri Agama Nomor 2 Tahun 2006 tentang Mekanisme Pelaksanaan Pembayaran atas Beban Anggaran Pendapatan dan Belanja Negara di Lingkungan Kementerian Agama;
  5. Peraturan Menteri Agama RI Nomor 3 Tahun 2018 tentang Organisasi dan Tata Kerja UIN Alauddin Makassar;
  6. Peraturan Menteri Agama RI. Nomor 20 Tahun 2014 jo Peraturan Menteri Agama Nomor 8 Tahun 2016 tentang Statuta UIN Alauddin Makassar;
  7. Keputusan Menteri Agama Nomor: 289 Tahun 1993 jo Nomor: 202 B Tahun 1998 tentang Pemberian Kuasa dan Pendelegasian Wewenang Menandatangani Surat Keputusan;
  8. Keputusan Menteri Keuangan No.330/05/2008 tentang penetapan UIN Alauddin Makassar pada Dep.Agama sebagai Instansi Pemerintah yang Menerapkan Pengelolaan Badan Layanan Umum (BLU);
  9. Keputusan Rektor UIN Alauddin No.200 tahun 2016 tentang Pedoman Edukasi UIN Alauddin Makassar;

**MEMUTUSKAN**

- Menetapkan :
1. Membentuk Panitia Ujian Komprehensif, Jurusan Fisika Fakultas Sains dan Teknologi UIN Alauddin Makassar dengan komposisi:  
Ketua : **Dr.Hj.Wasilah,S.T., M.T.**  
Sekertaris : **Nurman Najib,S.Ag., M.M.**  
Penguji 1 : **Dr.Hasyim Haddade,M.Ag.**  
Penguji 2 : **Hernawati, S.Pd., M.Pfis.**  
Penguji 3 : **Ria Reski Hamzah, S.Pd., M.Pd.**  
Pelaksana : **Jusmulyadi, S.T.**
  2. Panitia bertugas menyiapkan perlengkapan administrasi dan melaksanakan ujian
  3. Biaya pelaksanaan ujian dibebankan kepada anggaran Fakultas Sains dan Teknologi UIN Alauddin Makassar.
  4. Tugas Panitia dianggap selesai setelah seluruh rangkaian kegiatan ujian berakhir.
  5. Apabila dikemudian hari ternyata terdapat kekeliruan dalam surat keputusan ini akan diubah dan diperbaiki sebagaimana mestinya.

Surat keputusan ini disampaikan kepada yang bersangkutan untuk diketahui dan dilaksanakan dengan penuh rasa tanggung jawab.

Ditetapkan di : Makassar

Pada tanggal : 29 Oktober 2018

Dekan

Prof. Dr. H. Arifuddin, M.Ag.

NIP. 19601205 199303 1 001





## SURAT PERSETUJUAN MUNAQASYAH SKRIPSI

Kepada

Yth. Ketua Jurusan Fisika

Fakultas Sains dan Teknologi

UIN Alauddin Makassar

*Assalamualaikumwr. Wb.*

Setelah membaca, meneliti, memberikan petunjuk dan mengoreksi serta mengadakan perbaikan seperlunya, maka kami selaku pembimbing berpendapat bahwa skripsi saudara:

Nama : Nur Indasari

NIM : 60400114062

Judul Proposal : Pengaruh Pemberian Cahaya Terhadap Waktu Perkecambahan  
Tanaman Bayam (*Amaranthus Spinosis*).

Sudah dapat diajukan kepada Jurusan Fisika Fak. Sains dan Teknologi untuk diseminarkan. Atas perhatiannya, kami ucapkan terima kasih.

Samata, 07 November 2018


Dosen Pembimbing I



Hernawai, S.Pd., M.Pfis.

NIP. 193806112009122004

Dosen Pembimbing II



Ria Reski Hamzah, S.Pd., M.Pd

NIP.





KEPUTUSAN DEKAN FAKULTAS SAINS & TEKNOLOGI  
UIN ALAUDDIN MAKASSAR  
NOMOR :3295 TAHUN 2018

TENTANG

PANITIA UJIAN MUNAQASYAH  
JURUSAN FISIKA FAKULTAS SAINS & TEKNOLOGI

DEKAN FAKULTAS SAINS & TEKNOLOGI UIN ALAUDDIN MAKASSAR

- Membaca : Surat permohonan : NUR INDASARI  
NIM : 60400114062  
Tanggal : 12 November 2018  
Mahasiswa Jurusan : FISIKA  
Untuk Ujian Skripsi/ Munaqasyah yang berjudul " Pengaruh Pemberian Cahaya Terhadap Waktu Perkecambah Tanaman Bayam (*Amaranthus Spinosis*)"
- Menimbang : 1. Bahwa saudara tersebut diatas telah memenuhi persy aratan Ujian Skripsi/ Munaqasyah  
2. Bahwa untuk pelaksanaan dan kelancaran ujian/ Munaqasyah perlu dibentuk panitia ujian.
- Mengingat : 1. Undang-Undang No. 20 Tahun 2003 tentang Sistem Pendidikan Nasional;  
2. Undang-Undang Nomor 17 Tahun 2003 tentang Keuangan Negara;  
3. Undang-Undang Nomor 12 Tahun 2012 tentang Pendidikan Tinggi;  
4. Peraturan Menteri Agama RI No.1 Tahun 2012 tentang Perubahan ketiga atas Peraturan Menteri Agama Nomor 2 Tahun 2006 tentang Mekanisme Pelaksanaan Pembayaran atas Beban Anggaran Pendapatan dan Belanja Negara di Lingkungan Kementerian Agama;  
5. Peraturan Menteri Agama RI Nomor 3 Tahun 2018 tentang Organisasi dan Tata Kerja UIN Alauddin Makassar;  
6. Peraturan Menteri Agama RI. Nomor 20 Tahun 2014 jo Peraturan Menteri Agama Nomor 8 Tahun 2016 tentang Statuta UIN Alauddin Makassar;  
7. Keputusan Menteri Agama Nomor 289 Tahun 1993 jo Nomor 202 B Tahun 1998 tentang Pemberian Kuasa dan Pendelegasian Wewenang Menandatangani Surat Keputusan  
8. Keputusan Menteri Keuangan No.330/05/2008 tentang penetapan UIN Alauddin Makassar pada Dep.Agama sebagai Instansi Pemerintah yang Menerapkan Pengelolaan Badan Layanan Umum (BLU)  
9. Keputusan Rektor UIN Alauddin No.200 tahun 2016 tentang Pedoman Edukasi UIN Alauddin Makassar

MEMUTUSKAN

- Menetapkan : 1. Membentuk Dewan Penguji Skripsi/ Munaqasyah Fakultas Sains dan Teknologi UIN Alauddin Makassar dengan komposisi :
- Ketua : Prof.Dr.H.Arifuddin,M.Ag.  
Sekertaris : Sahara, S.Si., M.Sc., Ph.D.  
Pembimbing 1 : Hernawati,S.Pd., M.Pfils.  
Pembimbing 2 : Ria Reski Hamzah, S.Pd.,M.Si.  
Penguji 1 : Iswadi, S.Pd., M.Si.  
Penguji 2 : Dr.Hasylm Haddade, M.Ag.  
Pelaksana : Hapsah, S.T.
2. Panitia bertugas melaksanakan ujian Skripsi/Munaqasyah bagi saudara yang namanya tersebut diatas.  
3. Biaya pelaksanaan ujian dibebankan kepada anggaran Fakultas Sains & Teknolologi UIN Alauddin Makassar.  
4. Apabila dikemudian hari ternyata terdapat kekeliruan dalam surat keputusan ini akan diubah dan diperbaiki sebagaimana na mestinya.

Keputusan ini disampaikan kepada yang bersangkutan untuk diketahui dan dilaksanakan dengan penuh rasa tanggung jawab

Ditetapkan di Makassar

Pada tanggal, 12 November 2018

Dekan

Kuasa Nomor : B.5034/Un.06/FST/Kp.07.6/11/2018

Tanggal 12 November 2018



Dr. I. Andi Suarda, M.Si.

NIP. 19630324 199403 1 001

## BIOGRAFI



Penulis bernama Nur Indasari yang akrab disapa dengan indah, penulis lahir di Lamasi tepatnya Kab. Luwu, 10 Maret 1996 dari pasangan Syarifuddin dan Juhri. Penulis lahir dari keluarga sederhana dan merupakan anak ketiga dari empat bersaudara. Penulis mulai memasuki

jenjang pendidikan pada tahun 2002 dan lulus pada tahun 2008 di SDN 107 Setiarejo, dan pada tahun yang sama penulis melanjutkan jenjang SMP disalah satu SMP negeri di desanya tepatnya di SMPN 1 Lamasi dan lulus pada tahun 2011 dan di tahun yang sama pula penulis memasuki jenjang SMA di Palopo yakni SMAN 2 Palopo dan lulus pada tahun ajaran 2014, kemudian penulis melanjutkan pendidikannya ke perguruan tinggi yang sangat lah jauh dan tak pernah terbayangkan sebelumnya yakni Perguruan Tinggi Kampus Peradaban Universitas Islam Negeri Alauddin Makassar, dengan melewati jalur UMM, kampus ini tepatnya berada di Samata-Gowa tepatnya difakultas Sains dan Teknologi di jurusan Fisika. Penulis menyadari dalam penulisan tugas akhir ini terdapat banyak kesalahan yang dilakukannya. Mudah-mudahan penulis selalu berada dibawah lindungan Allah SWT, sukses dalam menjalani segala aktivitasnya dan bermanfaat untuk semua orang. Selain itu, penulis juga ingin menjadi anak yang berbakti kepada kedua orang tua dan membahagiakan kedua orang tua, baik di dunia maupun di akhirat.