

**ANALISIS KELAYAKAN FINANSIAL USAHA
PENGOLAHAN GULA AREN DI KABUPATEN SINJAI**



Diajukan Untuk Memenuhi Salah Satu Syarat Meraih Gelar
Sarjana Ekonomi (SE) Pada Jurusan Ilmu Ekonomi
Fakultas Ekonomi dan Bisnis Islam
UIN Alauddin Makassar

ALAUDDIN
M A K A S S A R

Oleh:

ANDI FITRIANI
90300114045

**JURUSAN ILMU EKONOMI
FAKULTAS EKONOMI DAN BISNIS ISLAM
UIN ALAUDDIN MAKASSAR
2018**

PERNYATAAN KEASLIAN SKRIPSI

Mahasiswa yang bertanda tangan dibawah ini :

Nama : Andi Fitriani
NIM : 90300114045
Tempat/Tgl.Lahir : Sinjai, 24 Oktober 1996
Jurusan : Ilmu Ekonomi
Fakultas : Ekonomi dan Bisnis Islam
Alamat : Sinjai Barat
Judul : Analisis Kelayakan Usaha Gula Aren di Kabupaten Sinjai

Menyatakan dengan sesungguhnya dan penuh kesadaran bahwa skripsi ini benar dan hasil karya sendiri. Jika kemudian hari terbukti bahwa ia merupakan duplikat, tiruan, atau dibuat orang lain, sebagian atau seluruhnya, maka skripsi ini dan gelar yang diperoleh karenanya batal demi hukum.

Gowa,
Penyusun,
ALA UDDIN
M A K A S S
A.Fitriani
NIM: 90300114045



PENGESAHAN SKRIPSI

Skripsi yang berjudul “**Analisis Kelayakan Finansial Usaha Pengolahan Gula Aren di Kabupaten Sinjai**”, yang disusun oleh **A. Fitriani**, NIM: **90300114045**, mahasiswa Jurusan Ilmu Ekonomi pada Fakultas Ekonomi dan Bisnis Islam UTN Alauddin Makassar, telah diuji dan dipertahankan dalam sidang munaqasyah yang diselenggarakan pada tanggal 23 November 2018, bertepatan dengan 14 Rabi’ul Awal 1440 H, dan dinyatakan telah dapat diterima sebagai salah satu syarat untuk memperoleh gelar Sarjana Ekonomi pada Fakultas Ekonomi dan Bisnis Islam Jurusan Ilmu Ekonomi.

Samata-Gowa, 23 November 2018 M
14 Rabi’ul Awal 1440 H

DEWAN PENGUJI

Ketua : Prof. Dr. H. Ambo Asse, M.Ag (.....)

Sekretaris : Prof. Dr. H. Muslimin Kara, M.Ag (.....)

Penguji I : Dr. Hj. Rahmawati Muin, M.Ag (.....)

Penguji II : Andi Wawo, SE., Ak (.....)

Pembimbing I : Dr. Siradjuddin, SE., M.Si (.....)

Pembimbing II : Aulia Rahman Bato, SE., M.Si (.....)

Diketahui Oleh:
Dekan Fakultas Ekonomi dan Bisnis

Prof. Dr. Ambo Asse, M.Ag
1022 198703 1 002

KATA PENGANTAR



Assalamu ‘alaikum wa rahmatullahi wa barakatuh

Puji dan syukur penulis panjatkan kehadiran Allah SWT, karena dengan berkah dan limpahan rahmat serta hidayah-Nya. sehigga penulis dapat menyusun dan menyelesaikan skripsi ini dan salawat serta doa tercurahkan kepada Baginda Muhammad SAW umat beliau yang senantiasa istiqamah dalam menjalankan ajarannya kepada seluruh umatnya. Atas izin dan kehendak Allah SWT skripsi sebagai salah satu pesyaratan untuk menyelesaikan Program Sarjana (S1) Jurusan Ilmu Ekonomi Fakultas Ekonomi dan Bisnis Islam Universitas Islam Negeri Alauddin Makassar Skripsi ini berjudul “Analisis Kelayakan Usaha Gula Aren di Kabupaten Sinjai” telah diselesaikan sesuai dengan waktu yang telah direncanakan.

Penulis menyadari bahwa terselesaikannya skripsi ini adalah atas izin Allah SWT sebagai pemegang kendali dan penulis sadar bahwa dalam proses penulisan skripsi ini banyak mengalami kendala, namun berkat bantuan, bimbingan, kerjasama, dari berbagai pihak dan sehingga kendala-kendala yang dihadapi tersebut dapat diatasi dan tidak lepas dari doa dan dukungan dari segenap keluarga besar penulis yang selalu percaya bahwa segala sesuatu yang dilakukan dengan ikhlas dan tulus akan membuahkan hasil yang indah.

Teristimewa dan terutama penulis sampaikan ucapan terimakasih dan Penghargaan yang setinggi-tingginya serta salam yang penuh Hormat dengan segenap

cinta Ananda hanturkan Kepada Ayahanda A.Muslimin dan Ibunda A.Rukaya sebagai motivator yang selalu menyertai penulis dengan ketulusan doa dan restu serta dukungan moril tanpa henti kepada penulis untuk selalu optimis dan tetap semangat dalam menjalani kehidupan.


Pada kesempatan ini penulis juga ingin mengucapkan banyak terima kasih kepada :

1. Bapak Prof. Dr. Musafir Pababbari, M.Si, sebagai Rektor UIN Alauddin Makassar dan para Wakil Rektor serta seluruh jajarannya.
2. Bapak Prof. Dr. H. Ambo Asse, M.Ag selaku Dekan Fakultas Ekonomi dan Bisnis Islam UIN Alauddin Makassar dan para Wakil Dekan.
3. Bapak Dr.Siradjuddin, SE, M.Si dan Hasbiullah, SE., M.Si. selaku Ketua dan Sekretaris Jurusan Ilmu Ekonomi Fakultas Ekonomi dan Bisnis Islam atas segala kontribusi, bantuan dan bimbingannya selama ini.
4. Bapak Dr.Siradjuddin, SE, M.Si selaku pembimbing I dan Aulia Rahman Bato, SE, M.Si selaku pembimbing II yang telah meluangkan waktu ditengah kesibukannya untuk memberikan bimbingan, petunjuk dan arahan dalam penyusunan skripsi ini.
5. Untuk penguji komprehensif Prof. Dr. H. Muslimin Kara, M.Ag.,Dr. Siradjuddin, SE.,M.Si dan Dr. H. Abdul Wahab, SE., M.Si yang telah mengajarkan kepada saya tentang bahwa calon serjana harus mempunyai senjata untuk bersaing di dunia kerja.

6. Bapak dan Ibu Dosen Jurusan Ilmu Ekonomi yang telah memberikan ilmu pengetahuan kepada penulis selama menuntut ilmu di Universitas Islam Negeri Alauddin Makassar.
7. Seluruh Pegawai, Staf akademik, Staf perpustakaan, Staf jurusan Ilmu Ekonomi Fakultas Ekonomi dan Bisnis Islam yang memberikan bantuan dalam penulisan skripsi ini.
8. Pemerintah Desa Terasa Kecamatan Sinjai Barat Kabupaten Sinjai yang telah memberikan bantuan dan informasi kepada penulis dalam penyusunan skripsi ini.
9. Untuk Sahabat terbaik saya Nismawati dan Fitri Terima kasih untuk semangat kalian yang tidak pernah putus.
10. Terima kasih teman-teman seangkatan Ilmu Ekonomi 2014, Khususnya Ilmu Ekonomi A, angkatan kita yang tersolid dan terhebat semoga semuanya tidak terlupakan dan menjadi kenangan yang indah untuk dikenang nanti.
11. Seluruh teman-teman KKN Profesi Angkatan 58 Desa Toddopuli Kecamatan Bua Kabupaten Luwu posko 14. Teman-teman posko, Nunu, Ipul, Nizar, Hasbi, Ulfa, Rina. 45 hari merupakan waktu yang sangat berharga bagi hidup saya, bahagia telah mengenal kalian teman-teman yang luar biasa dan tak akan pernah terlupakan.
12. Untuk A.Baso Amir, A.Musrah, Asniar Mustakim, Ilham, Ismail, dan Ruslan H terimakasih buat bantuan dan dukungan yang telah diberikan

kepada saya baik dukungan materil maupun semangat dan doa yang tidak ternilai harganya.

Penulis berharap skripsi ini dapat memberikan manfaat bagi semua pihak dan penulis secara terkhusus. Penulis juga menyadari bahwa skripsi jauh dari kesempurnaan. Dengan segenap kerendahan hati, penulis berharap semoga kekurangan yang ada pada skripsi ini dapat dijadikan bahan pembelajaran untuk penelitian yang lebih baik di masa yang akan datang, dan semoga skripsi ini dapat bermanfaat bagi penulis khususnya dan pembaca pada umumnya.



Gowa,

Penulis

A.Fitriani

NIM. 90300114045

UNIVERSITAS ISLAM NEGERI
ALAUDDIN
M A K A S S A R

DAFTAR ISI

HALAMAN SAMPUL	i
PENGESAHAN SKRIPSI	ii
PERNYATAAN KEASLIAN SKRIPSI.....	iii
KATA PENGANTAR	iii
DAFTAR ISI.....	vii
DAFTAR TABEL.....	ix
DAFTAR GAMBAR	xi
ABSTRAK	xii
BAB I PENDAHULUAN.....	1
A. Latar Belakang.....	1
B. Rumusan Masalah.....	10
C. Tujuan dan Kegunaan Penelitian.....	10
BAB II TINJAUAN TEORITIS	11
A. Konsep Kelayakan Usaha	11
B. Konsep Produksi	16
C. Konsep Biaya Produksi.....	21
D. Konsep Penerimaan.....	25
E. Konsep Harga	27
F. Konsep Keuntungan.....	32
G. Penelitian Terdahulu	33
H. Kerangka Pikir.....	36
I. Hipotesis	37
BAB III METODE PENELITIAN.....	38
A. Jenis dan Lokasi Penelitian.....	38
B. Jenis dan Sumber Data.....	38
C. Metode Pengumpulan Data.....	39
D. Populasi dan Sampel.....	39
E. Metode Analisis Data.....	41
F. Definisi Operasional	43

BAB IV HASIL PENELITIAN DAN PEMBAHASAN	45
A. Gambaran Umum Wilayah Penelitian	45
B. Karakteristik Responden	49
C. Bahan-bahan Dalam Proses Produksi Gula Aren	56
D. Peralatan Dalam Proses Produksi Gula Aren	58
E. Analisis Biaya Pengolahan Gula Aren di Desa Terasa.....	60
F. Analisis Keuntungan.....	63
G. Analisis Kelayakan Usaha Gula Aren	64
H. Implikasi Hasil Penelitian.....	69
BAB V PENUTUP.....	71
A. Kesimpulan	71
B. Saran	71
DAFTAR PUSTAKA	73
LAMPIRAN	



DAFTAR TABEL


No	Teks	Halaman
1.1	kontribusi dan pertumbuhan riil lapangan usaha pertanian, kehutanan dan perikanan terhadap PDRB Tahun 2013-2017	3
1.2	luas dan Produksi Tanaman Aren di Kabupaten Sinjai	5
1.3	Banyaknya Usaha/ Perusahaan industri menurut Kelompok Tenaga Kerja di Kecamatan Sinjai Barat	6
3.1	Jumlah Pengrajin Gula Aren di Desa Terasa	40
3.2	Sebaran Sampel Pengrajin Gula Aren di Desa Terasa.....	41
4.1	Keadaan Luas Wilayah Desa Terasa berdasarkan Jenis Penggunaan Tanah.	46
4.2	Komposisi Penduduk Berdasarkan Jenis Kelamin	47
4.3	Komposisi Penduduk Berdasarkan Mata Pencaharian	48
4.4	Komposisi Umur Pengrajin Gula Aren di Desa Terasa.....	50
4.5	Tingkat Pendidikan Pengrajin Gula Aren di Desa Terasa.....	51
4.6	Tanggungan Pengrajin Gula Aren di Desa Terasa.....	53
4.7	Pengalaman Pengrajin dalam Pengolahan gula aren di Desa Terasa.....	54
4.8	Status Usaha Pengrajin Gula Arendi Desa Terasa.....	54
4.9	Alasan Pengrajin Membangun Usaha Gula Aren	55
4.10	Sumber Modal Usaha Pengrajin Gula Arendi Desa Terasa.....	56
4.11	Jumlah Pohon Aren yang Berproduksidi Desa Terasa	57
4.12	Rata-rata Biaya Tetap Pengrajin Gula Arendi Desa Terasa	60

4.13	Rata-rata Baya Variabel Pengrajin Gula Arendi Desa Terasa.....	61
4.14	Biaya Total Pengrajin Gula Arendi Desa Terasa.....	62
4.15	Rata-rata Penerimaan Pengrajin Gula Arendi Desa Terasa.....	63
4.16	Total Keuntungan Pengrajin Gula Arendi Desa Terasa.....	63
4.17	Nilai R/C pada Usaha Pengolahan Gula Aren di Desa Terasa	67
4.18	Nilai B/C pada Usaha Pengolahan Gula Aren di Desa Terasa	68



DAFTAR GAMBAR

No	Teks	Halaman
2.1	Fungsi Produksi	20
2.2	Kurva Biaya Total.....	24
2.3	Kurva Permintaan	29
2.4	Kurva Penawaran.....	31
2.5	Kerangka Pikir Penelitian.....	36



ABSTRAK

Nama : A. Fitriani
Nim : 90300114045
Judul Skripsi : Analisis Kelayakan Finansial Usaha Pengolahan Gula Aren di Kabupaten Sinjai

Tujuan Penelitian ini adalah untuk mengetahui kelayakan ekonomi usaha gula aren yang dikembangkan di daerah penelitian. Penelitian ini di laksanakan di Desa Terasa Kecamatan Sinjai Barat Kabupaten Sinjai pada tanggal 21 Juli sampai dengan 21 Agustus 2018.

Metode penelitian yang digunakan untuk menganalisis kelayakan usaha gula aren dianalisis dengan BEP dan R/C ratio. Penentuan sampel dilakukan dengan menggunakan purposive sampling dan diperoleh sebanyak 37 pengrajin gula aren. Data yang digunakan adalah data primer dengan bantuan daftar pertanyaan kuesioner dan data sekunder yang diperoleh dari instansi atau lembaga terkait.

Hasil penelitian menunjukkan bahwa secara garis besar gambaran umum industri pengolahan Gula Aren di Desa Terasa layak untuk dikembangkan karena dapat memperbaiki taraf hidup perekonomian masyarakat sebagai pengrajin gula aren dilihat dari Volume Produksi yaitu sebesar 188,10 Kg > BEP Volume Produksi yaitu sebesar 76,72 Kg, harga jual yaitu sebesar Rp.9.000 > BEP harga yaitu sebesar Rp.3.670, R/C yaitu sebesar 2,45 > 1 dan B/C 1,45 > 1. Dengan nilai Hasil BEP Produksi < Produksi, hasil BEP Harga < Harga, R/C dan B/C ratio lebih besar dari 1 maka dapat disimpulkan bahwa usaha gula aren layak dikembangkan secara finansial di daerah penelitian.

Implikasi hasil penelitian ini yaitu memberikan dampak yang positif bagi pihak yang bersangkutan. Seperti masyarakat, pemerintah dan peneliti yaitu sebagai masukan bagi pengrajin dan Bagi pihak pemerintah, sebagai masukan mengenai bagaimana kondisi masyarakatnya yang bekerja sebagai pengrajin gula aren. Dengan melihat hasil analisis kelayakan usaha gula aren diatas dapat diketahui bahwa usaha pengolahan Gula Aren di Desa Terasa layak untuk dijalankan.

Kata kunci : Gula Aren, Break Event Point (BEP), R/C Ratio, B/C Ratio

BAB I

PENDAHULUAN

A. *Latar Belakang Masalah*

Pembangunan ekonomi daerah adalah suatu proses dimana pemerintah daerah dan masyarakatnya mengelola sumber daya yang ada dan membentuk suatu pola kemitraan antara pemerintah daerah dengan sektor swasta untuk menciptakan suatu lapangan kerja baru dan merangsang perkembangan pertumbuhan ekonomi dalam wilayah tersebut. Dalam rangka mendorong dan mewujudkan keterpaduan antara pelaku pembangunan tersebut, maka perencanaan pembangunan bertujuan dan berfungsi sebagai alat koordinasi terhadap kegiatan pembangunan yang dilakukan oleh dinas dan instansi guna dapat mencapai sasaran pembangunan sebagaimana ditetapkan dalam rencana. Bila struktur perekonomian suatu daerah didominasi oleh kegiatan pertanian (agraris), maka arah pembangunan juga di sesuaikan dengan struktur perekonomian daerah tersebut.¹

Struktur ekonomi daerah berdampak pada peningkatan sektor-sektor Perekonomian lainnya yang saling berkaitan. Suatu daerah dapat dikatakan maju apabila ditunjang dari segi pengetahuan masyarakat yang tinggi, adanya sumber daya alam yang cukup memadai yang dikelola oleh sumber daya manusia yang mempunyai potensi besar guna tercapainya kemajuan pembangunan daerah. Pengukuran struktur ekonomi suatu daerah dapat dilakukan secara sederhana yaitu

¹Sjafrizal, *Perencanaan Pembangunan Daerah Dalam Era Otonomi*, (Jakarta: PT Raja Grafindo Persada, 2015), h.154.

dengan menghitung kontribusi masing-masing sektor dalam nilai Produk Domestik Regional Bruto (PDRB) daerah bersangkutan berdasarkan harga berlaku.²

Pertumbuhan ekonomi Kabupaten Sinjai mengalami percepatan. Percepatan pertumbuhan ekonomi Sinjai tahun 2017 didorong oleh pertumbuhan positif seluruh lapangan usaha ekonomi. Selama tahun 2017 pertumbuhan ekonomi Sinjai mencapai angka sebesar 7,23 persen. Ditengah kondisi pertumbuhan ekonomi Indonesia yang cenderung stagnan, perekonomian Kabupaten Sinjai periode 2013-2017 dapat tetap tumbuh di atas 5 persen, yakni sebesar 7,79 persen; 6,98 persen; 7,55 persen; 7,09 persen; dan 7,23 persen.³

Struktur perekonomian Kabupaten Sinjai tidak mengalami pergeseran dari lapangan usaha Pertanian, Kehutanan, dan Perikanan menuju lapangan usaha ekonomi lainnya. Peranan terbesar dalam pembentukan PDRB Sinjai pada tahun 2017 di hasilkan oleh lapangan usaha Pertanian, Kehutanan, dan Perikanan, yaitu mencapai 46,22 persen (angka ini meningkat dari 45,26 persen di tahun 2013). Hal ini menunjukkan struktur ekonomi sinjai didominasi oleh lapangan usaha Pertanian, Kehutanan, dan Perikanan. Lapangan usaha tersebut merupakan lapangan usaha utama yang mampu menyerap sebanyak 61,29 persen dari total tenaga kerja dikabupaten Sinjai.⁴

Sektor pertanian merupakan sumber utama mata pencaharian sebagian besar penduduk di Sinjai. Pertanian merupakan penunjang utama kehidupan

²Sjafrizal, *Perencanaan Pembangunan Daerah Dalam Era Otonomi*, (Jakarta: PT Raja Grafindo Persada, 2015), h.154.

³Badan Pusat Statistik Kabupaten Sinjai, 2017

⁴Badan Pusat Statistik Kabupaten Sinjai, 2017

sebagian besar masyarakat di Sinjai karena telah menyerap lebih dari 65 persen pekerja yang ada di Sinjai. Pada Tabel 1.1 dapat dilihat bahwa Lapangan usaha pertanian memegang peranan yang sangat penting dalam perekonomian daerah dengan menyumbang *share* yang cukup besar bagi PDRB yaitu sebesar 46,29 persen pada tahun 2016. Lapangan usaha pertanian masih merupakan tumpuan perekonomian Kabupaten Sinjai pada tahun 2016 dengan menguasai sekitar 46,29 persen dalam struktur pembentukan PDRB Kabupaten Sinjai. Dengan kata lain perekonomian Kabupaten Sinjai masih bergantung terhadap lapangan usaha pertanian. Kontribusi lapangan usaha ini mengalami sedikit penurunan jika dibandingkan dengan tahun sebelumnya dengan nilai kontribusi sebesar 46,53 persen.

Tabel 1.1 Kontribusi dan Pertumbuhan Riil Lapangan Usaha Kategori Pertanian, Kehutanan dan Perikanan Terhadap PDRB (Persen), 2013-2017

Lapangan Usaha	2013	2014	2015	2016	2017
Kontribusi	45,26	46,25	46,53	46,26	46,22
Pertumbuhan riil	5,96	7,35	7,71	6,55	6,74

Sumber : Badan Pusat Statistik Kabupaten Sinjai (Data Diolah), Tahun 2013-2017

Lapangan Usaha Pertanian, Kehutanan, dan Perikanan memberi kontribusi terhadap PDRB atas dasar harga berlaku sebesar 46,22 persen. pertumbuhan riil tahun 2017 pada kategori Pertanian, Kehutanan dan Perikanan tercatat sebesar 6,74 persen atau naik sebesar 0,19 poin dibanding pertumbuhan tahun 2016 yang mencapai 6,55 persen. Peningkatan ini dipengaruhi oleh meningkatnya pertumbuhan pada seluruh subkategori terutama tanaman pangan, perkebunan, dan perikanan.

Sektor pertanian memiliki beberapa subsektor diantaranya yaitu subsektor tanaman pangan, subsektor perkebunan, subsektor peternakan, subsektor kehutanan dan subsektor perikanan. Salah satu subsektor dari sektor pertanian yaitu sektor perkebunan, merupakan salah satu subsektor yang cukup penting dalam pembangunan, karena subsektor perkebunan di Indonesia memiliki keterkaitan dengan aspek ekonomi, sosial maupun ekologi.

Salah satu komoditas subsektor perkebunan yang banyak tumbuh di daerah Sinjai adalah pohon aren yang tumbuh secara alami di lereng-lereng sungai maupun pegunungan. Banyaknya pohon aren dan produksi aren menjadikan banyak usaha rumah tangga atau pengrajin yang mengolah nira dari pohon aren tersebut menjadi Gula Aren. Gula Aren sudah dikenal masyarakat Indonesia sebagai salah satu tambahan makanan atau pemanis untuk makanan dan minuman yang menjadi substitusi dari gula pasir (gula tebu).⁵

Sulawesi Selatan merupakan salah satu daerah potensial dalam memproduksi aren. Komoditas aren di Sulawesi Selatan potensial untuk dikembangkan dalam upaya peningkatan pendapatan petani aren dan untuk kepentingan pengawetan tanah. Karena manfaatnya yang multidimensi, maka seyogyanya aren di programkan sebagai tanaman penghijauan dan budidaya. Hasil utama aren adalah nira, ijuk, tepung dan bagian tanaman lainnya yang dapat diolah menjadi alat atau bahan keperluan sehari-hari, seperti gula cetak, sapu, sikat, alkohol, cuka dan tepung sebagai bahan baku pembuatan aneka kue. Dengan manfaat begitu

⁵Bank Indonesia, *pola pembiayaan usaha kecil syariah Gula Aren (gula semut dan gula cetak)*, (Jakarta,2008),h.2.

banyak, maka aren termasuk komoditas ekonomi yang dapat memberikan keuntungan yang besar kepada petani.⁶

Kabupaten Sinjai terdiri dari 9 kecamatan, dari 9 kecamatan hanya Pulau Sembilan yang tidak di tumbuh pohon Aren, Hal ini dapat dilihat pada tabel 1.2. Peluang untuk membuat Gula Aren sangat terbuka lebar, karena persaingan semakin hari semakin sedikit pengrajin yang menekuni kegiatan ini. Namun sangat disayangkan karena semakin hari jumlah pohon aren yang sudah tua banyak yang ditebang, menyebabkan pohon aren semakin hari semakin langka. Penanaman kembali pun masih lama prosesnya karena pertumbuhan dari pohon aren itu sendiri lama, sehingga perlu waktu yang lama juga untuk menunggu pohon itu bisa berproduksi.

Tabel 1.2 Luas dan Produksi Tanaman Aren di Kabupaten Sinjai, 2017

Kecamatan	Luas Area (Ha)		Produksi (Ton)	
Sinjai Barat	101	49%	30	41%
Sinjai Borong	8	4%	22	30%
Sinjai Selatan	20	10%	4	5%
Tellu Limpoe	15	7%	2	3%
Sinjai Timur	-	-	-	-
Sinjai Tengah	41	20%	11	15%
Sinjai Utara	-	-	-	-
Bulupoddo	21	10%	5	7%
Pulau Sembilan	-	-	-	-
JUMLAH	206	100	74	100

Sumber: Dinas Pertanian Tanaman Pangan, Hortikultura dan Perkebunan Kabupaten Sinjai (data diolah), Tahun 2018

Berdasarkan tabel di atas, dapat dilihat bahwa Kecamatan Sinjai Barat merupakan salah satu kecamatan yang memproduksi aren terbesar di Kabupaten

⁶Syamsul Alam dan Djafar Baco, Peluang Pengembangan dan Pemanfaatan Tanaman Aren di Sulawesi Selatan, <http://balitka.litbang.pertanian.go.id/peluang-dan-pemanfaatan-tanaman-aren-di-sulawesi-selatan/>. Diakses pada 28 September 2017.

Sinjai dengan kontribusi sebesar 41% dan di susul oleh Kecamatan Sinjai Borong dengan kontribusi sebesar 30%. Meskipun Luas Area Tanaman Aren di Sinjai Borong hanya 8 Ha sedangkan di Sinjai Barat 101 Ha, namun kontribusinya Hampir sama hal ini di sebabkan karena di Kecamatan Sinjai Borong sudah ada terbentuk kelompok pengrajin Gula Aren, seperti di Desa Bontosinala Kecamatan Sinjai Borong.

Nira aren yang diperoleh dari penyadapan pohon aren di Kabupaten Sinjai lebih banyak diolah menjadi Gula Aren oleh usaha rumah tangga. Pengrajin Gula Aren yang berada di Kabupaten Sinjai merupakan usaha rumah tangga yang telah ada secara turun temurun dan dikerjakan dengan cara tradisional serta tenaga kerja yang digunakan adalah tenaga kerja dari anggota keluarga sendiri.

Tabel 1.3 Banyaknya Usaha / Perusahaan Industri Menurut Kelompok Tenaga Kerja Di Kecamatan Sinjai Barat Tahun 2017

Desa	Industri Kerajinan Rumah Tangga	Industri Kecil (Peng.Padi)
Gunung Perak	42	5
Balakia	61	4
Tassililu	34	8
Arabika	10	6
Barania	29	8
Boto Lempangan	76	8
Bonto Salama	58	4
Turungan Baji	67	2
Terasa	137	8
Jumlah	514	53

Sumber : Badan Pusat Statistik Kabupaten Sinjai, Tahun 2018

Hampir seluruh kegiatan perindustrian di Kecamatan Sinjai Barat merupakan industri rumah tangga. Sebanyak 514 industri rumah tangga tersebar di seluruh desa/kelurahan. Industri rumah tangga terbanyak terdapat di Desa Terasa

yaitu sebanyak 137 industri rumah tangga. Di desa tersebut, sebagian besar industri rumah tangga bergerak di sektor pengolahan seperti pembuatan gula merah. Meskipun usaha tersebut masih tergolong usaha rumah tangga dan tradisional, namun usaha Gula Aren tersebut dapat bertahan ditengah persaingan dengan usaha sejenis dari daerah lain.

Dalam berbagai ayat Al Qur'an telah mengajarkan secara singkat berbagai cara yang dibolehkan bagi manusia untuk memanfaatkan sumber alam yang terbatas hanya dalam memenuhi kebutuhan manusia yang tak terbatas.⁷ Usaha manusia untuk memperoleh kebutuhan untuk sumber penghidupan merupakan salah satu prinsip ekonomi yang mendasar dalam Islam. Salah satu ayat Al-Quran yang menyebutkan betapa pentingnya bidang pertanian pada pandangan Islam. Antara lain Allah berfirman dalam surah Yaasin 34-35



Terjemahan :

dan kami jadikan padanya kebun-kebun kurma dan anggur dan Kami pancarkan padanya beberapa mata air, supaya mereka dapat makan dari buahnya, dan dari apa yang diusahakan oleh tangan mereka. Maka Mengapakah mereka tidak bersyukur?⁸

⁷ Dr.Hamdi Agustin,S.E.,M.M., *Studi Kelayakn Bisnis Syariah*, (Depok: PT Raja Grafindo Persada, 2017), h.

⁸Departemen Agama RI, *Al-Qur'an dan Terjemahannya*,(Jakarta: Rilis Grafika, 2009), h.442

Keseluruhan ayat ini menunjukkan bagaimana Allah SWT itu maha Pengasih dan Maha Penyayang dengan memberikan nikmatnya kepada manusia. Nikmat berupa produksi tanaman sesuai dengan ayat di atas dapat berupa buah-buahan yang langsung dapat dipanen dan dari tanam-tanaman yang diusahakan oleh tenaga kerja manusia sendiri, yakni berbagai jenis tanaman yang di semai, di tanam dan dibudidayakan oleh mereka sendiri. Ini mengindikasikan bahwa usaha bercocok tanam itu, sudah ada dalam petunjuk Allah SWT dan produksi atau hasil yang didapat dengan usaha itu adalah merupakan rahmat, nikmat atau anugerah dari-Nya.

Melalui beberapa Hadist Rasulullah SAW menerangkan apa pekerjaan yang paling baik dan mulia bagi manusia. Sebagaimana dalam Hadis berikut:

عَنْ رِفَاعَةَ بْنِ رَافِعٍ رَضِيَ اللَّهُ عَنْهُ أَنَّ نَبِيَّ صَلَّى اللَّهُ عَلَيْهِ وَسَلَّمَ سُئِلَ : أَيُّ الْكَسْبِ أَطْيَبُ ؟ قَالَ عَمَلُ الرَّجُلِ بِيَدِهِ وَكُلُّ بَيْعٍ مَبْرُورٍ (رَوَاهُ الْبَزْأَرُ وَصَحَّحَهُ الْحَاكِمُ).

“Dari Rifa’ah ibn Rafi’ r.a. bahwasanya Rasulullah SAW ditanya: Mata Pencapaian apakah yang paling bagus? Rasulullah menjawab, “ Pekerjaan seseorang dengan tangannya dan tiap-tiap jual beli yang baik.” (HR. al-Bazzar dinyatakan sahih oleh al-Hakim al-Nasyaburi).⁹

Hadis diatas menjelaskan salah satu ajaran di dalam islam yaitu motivasi dan anjuran untuk berusaha, bekerja dan mencari rizki yang baik. Dan juga bahwasanya pekerjaan atau mata pencarian terbaik adalah pekerjaan seseorang dengan tangannya sendiri (usaha sendiri). Pekerjaan dengan tangan sendiri maksudnya adalah pekerjaan yang dilakukan seseorang tanpa meminta-minta atau mengandalkan belas kasihan orang lain. Seperti halnya dengan pekerjaan sebagai pengrajin gula aren yaitu mengolah hasil pertanian menjadi bahan konsumsi. Jadi,

⁹ Prof. Dr. H. Idri, M.Ag., *Hadis Ekonomi (Ekonomi dalam Perspektif Hadis Nabi)*, Edisi Pertama (Jakarta: Prenadamedia Group, 2015). h.159.

dalam pandangan islam, pekerjaan atau mata pencaharian apapun baik asalkan halal dan dikerjakan dengan cara terbaik pula.

Lokasi yang terisolir dan jauh dari jangkauan media informasi mengakibatkan masyarakat banyak mengalami ketertinggalan informasi dan ilmu pengetahuan. Para pengrajin Gula Aren pun lebih banyak menggunakan insting ketimbang ilmu pengetahuan dalam menentukan kualitas gula yang dihasilkan. Usaha rakyat ini sudah menjadi salah satu sumber penghidupan utama secara turun-temurun yang tidak bisa dibiarkan hilang begitu saja tanpa ada usaha alternatif yang lebih menjanjikan. Kebutuhan Gula Aren dunia saat ini semakin meningkat dan Gula Aren juga sangat kita butuhkan. Kehadiran usaha produksi Gula Aren dapat memberikan sumbangan pertumbuhan ekonomi masyarakat setempat.

Adanya nilai ekonomis dari usaha pengolahan Gula Aren, Ini tentunya usaha pengolahan Gula Aren kedepannya mempunyai prospek yang baik, tetapi harus ditopang dengan keberadaan bahan baku yang memadai guna menunjang kegiatan proses produksi Gula Aren tersebut. Pengolahan gula aren yang dilakukan oleh masyarakat Desa Terasa dengan bahan bakunya berasal dari Nira Aren. Pemanfaatan tanaman aren belum dibudidayakan secara intensif. Hal ini tentunya merupakan permasalahan, karena pada akhirnya akan menimbulkan kekurangan bahan baku. Permasalahan tersebut di atas tentunya akan berdampak kepada keberadaan pengrajin gula aren. Dalam melakukan usaha gula aren ini para pengrajin mengalami beberapa kendala yaitu hasil penyadapan nira aren yang

tidak menentu, saluran distribusi yang masih tradisional dan belum ada terbentuk kelompok pengrajin gula aren di Desa Terasa.

Untuk mengetahui potensi gula aren dan bagaimana kelayakan usaha gula aren secara ekonomis maka perlu dilakukan penelitian secara ilmiah. Maka penulis bermaksud mengangkat permasalahan tersebut dalam penelitian dengan judul “**Analisis Kelayakan Finansial Usaha Pengolahan Gula Aren di Kabupaten Sinjai**”.

B. Rumusan masalah

Apakah usaha gula aren layak dikembangkan secara finansial di Desa Terasa Kabupaten Sinjai?

C. Tujuan dan Kegunaan Penelitian

Adapun tujuan yang ingin dicapai dalam penelitian ini adalah untuk mengetahui kelayakan usaha Gula Aren yang di kembangkan di Desa Terasa Kabupaten Sinjai.

Kegunaan penelitian ini diharapkan dapat memberikan manfaat :

1. Bagi pengrajin Gula Aren di Desa Terasa Kecamatan Sinjai Barat Kabupaten Sinjai, hasil penelitian ini diharapkan dapat memberikan informasi untuk pengembangan usaha yang lebih baik lagi.
2. Bagi pemerintah Daerah Kabupaten Sinjai, hasil penelitian ini diharapkan dapat menjadi bahan pertimbangan dalam menyusun kebijakan yang lebih baik lagi dimasa yang akan datang terutama dalam pengembangan usaha rumah tangga.

3. Bagi Pembaca, hasil penelitian ini diharapkan dapat menjadi tambahan pengetahuan, informasi dan referensi dalam menyusun penelitian selanjutnya.



BAB II

TINJAUAN TEORITIS

A. *Konsep Kelayakan Usaha*

Kelayakan artinya penelitian yang dilakukan secara mendalam tersebut dilakukan untuk menentukan apakah usaha yang akan dijalankan akan memberikan manfaat yang lebih besar dibandingkan dengan biaya yang akan dikeluarkan. Dengan kata lain kelayakan dapat diartikan bahwa usaha yang dijalankan akan memberikan keuntungan finansial dan non-finansial sesuai dengan tujuan yang mereka inginkan.¹⁰

Studi kelayakan bisnis adalah suatu kegiatan yang mempelajari secara mendalam tentang suatu kegiatan atau usaha atau bisnis yang akan di jalankan, dalam rangka menentukan layak atau tidak usaha tersebut dijalankan. Mempelajari secara mendalam artinya meneliti secara sungguh-sungguh data dan informasi yang ada, kemudian diukur, dihitung, dan dianalisis hasil penelitian tersebut dengan menggunakan metode-metode tertentu.

Studi kelayakan bisnis merupakan penelitian terhadap rencana bisnis yang tidak hanya menganalisis layak atau tidak layak bisnis dibangun, tetapi juga saat dioperasionalkan secara rutin dalam rangka pencapaian keuntungan yang maksimal untuk waktu yang tidak ditentukan.¹¹

¹⁰Kasmir dan Jakfar, *Studi Kelayakan Bisnis*, (Edisi Pertama: Jakarta : Prenadamedia, 2003), h.10.

¹¹ Dr.Husein Umar, *Studi Kelayakan Bisnis*, (edisi 3 revisi: Jakarta: PT.Gramedia Pustaka Utama, 2005), h.8.

Kelayakan artinya penelitian yang dilakukan untuk menentukan apakah usaha yang dijalankan akan memberikan manfaat yang lebih besar dibandingkan dengan biaya yang akan di keluarkan. Dengan kata lain, kelayakan dapat diartikan bahwa usaha yang dijalankan akan memberikan keuntungan finansial dan nonfinansial sesuai dengan tujuan yang mereka inginkan.¹²

Kondisi lingkungan yang sangat dinamis dan intensitas persaingan yang semakin ketat membuat seorang pengusaha tidak cukup hanya mengandalkan pengalaman dan intuisi saja dalam memulai usahanya. Selain itu, sebelum sebuah ide bisnis dijalankan, beberapa pihak selain pelaku bisnis juga membutuhkan studi kelayakan dengan berbagai kepentingannya.¹³ Seorang pengusaha dituntut untuk melakukan studi kelayakan terhadap ide bisnis yang akan dijalankan agar tidak terjadi keterlanjuran investasi dikemudian hari. Intinya agar apabila usaha atau ini dijalankan tidak akan sia-sia atau dengan kata lain tidak membuang uang, tenaga, atau pikiran secara percuma serta tidak akan menimbulkan masalah yang tidak perlu dimasa yang akan datang.¹⁴

1. Aspek-aspek Kelayakan Bisnis antara lain sebagai berikut.¹⁵

a. Aspek hukum

Dalam aspek ini yang akan dibahas adalah masalah kelengkapan dan keabsahan dokumen perusahaan, mulai dari bentuk badan usaha sampai izin-izin yang dimiliki. Kelengkapan dan keabsahan dokumen sangat penting, karena ini

¹²Kasmir dan Jakfar, *Studi Kelayakan Bisnis*, (Edisi Revisi: Jakarta : Prenadamedia Group, 2013), h.7.

¹³ Sulyanto, *Studi kelayakan bisnis pendekatan praktis*, (Edisi satu: Yogyakarta: ANDI), h.13.

¹⁴ Kasmir dan Jakfar, *Studi Kelayakan Bisnis*, (Edisi Revisi: Jakarta : Prenadamedia Group, 2013), h.12.

¹⁵ Dr.Husein Umar, *Studi Kelayakan Bisnis*, (edisi 3 revisi: Jakarta: PT.Gramedika Pustaka Utama,2005), h.25-29.

merupakan dasar hukum yang harus dipegang apabila dikemudian hari timbul masalah. Keabsahan dan kesempurnaan dokumen dapat di peroleh dari pihak-pihak yang menertbitkan atau mengeluarkan dokumen tersebut.

b. Aspek Pasar dan Pemasaran

Kutub Pertama dari model lingkungan bisnis adalah aspek pasar. Pengkajian aspek pasar penting untuk dilakukan karena tidak ada proyek bisnis yang berhasil tanpa adanya permintaan atas barang/jasa yang dihasilkan proyek tersebut. pada dasarnya analisis aspek pasar bertujuan antara lain untuk mengetahui berapa besar luas pasar, pertumbuhan permintaan, dan market-share dari produk bersangkutan.

Pemasaran adalah kegiatan perusahaan yang bertujuan menjual barang/jasa yang diproduksi perusahaan ke pasar. Oleh karena itu, aspek ini bertanggung-jawab dalam menentukan ciri-ciri pasar yang akan dipilih.

c. Aspek Keuangan

Dari sisi keuangan, proyek bisnis dikatakan sehat apabila dapat memberikan keuntungan yang layak dan mampu memenuhi kewajiban finansialnya.

Aspek keuangan merupakan aspek yang digunakan untuk menilai keuangan perusahaan secara keseluruhan. Aspek ini sama pentingnya dengan aspek yang lainnya, bahkan ada beberapa pengusaha menganggap justru aspek inilah yang paling utama untuk dianalisis karena dari aspek ini tergambar jelas

hal-hal yang berkaitan dengan keuntungan perusahaan, sehingga merupakan salah satu aspek yang sangat penting untuk diteliti kelayakannya.¹⁶

Penelitian dalam aspek ini dilakukan untuk menilai biaya-biaya apa saja yang akan dikeluarkan dan seberapa besar biaya-biaya yang akan dikeluarkan. Kemudian juga meneliti seberapa besar pendapatan yang akan diterima jika proyek jadi dijalankan. Penelitian ini meliputi seberapa lama investasi yang ditanamkan akan kembali. Kemudian darimana saja sumber pembiayaan bisnis tersebut dan bagaimana tingkat suku bunga yang berlaku, sehingga apabila dihitung dengan formula penilaian investasi sangat menguntungkan. Metode penilaian yang digunakan nantinya dengan *payback period*, *Net Present Value*, *Internal Rate Of Return*, *Profitability Indek*, *Break Event Point* serta dengan rasio-rasio keuangan lainnya.¹⁷

d. Aspek Manajemen

Tujuan studi aspek manajemen adalah untuk mengetahui apakah pembangunan dan implementasi bisnis dapat direncanakan, dan dikendalikan, sehingga rencana bisnis dapat dikatakan layak, atau sebaliknya.

e. Aspek Teknis dan Teknologi

Studi aspek teknis dan teknologi akan mengungkapkan kebutuhan apa yang diperlukan dan bagaimana secara teknis proses produksi akan dilaksanakan. Dari kajian teknologi, perlu dipahami bahwa perkembangan teknologi adalah sesuatu yang tidak dapat dihindari. Hendaknya, antisipasi

¹⁶Kasmir dan Jafkar, *Studi Kelayakan Bisnis*, (Edisi Revisi: Jakarta : Prenadamedia Group, 2012), h.90.

¹⁷Kasmir dan Jafkar, *Studi Kelayakan Bisnis*, (Edisi Revisi: Jakarta : Prenadamedia Group, 2012), h.16.

perkembangan teknologi perlu dikaji agar teknologi yang akan digunakan nantinya dapat meningkatkan efektifitas, efisiensi dan ekonomi, sehingga akhirnya produk yang dihasilkan mampu bersaing di pasar.

f. Aspek Sumber Daya Manusia

Aspek SDM merupakan aspek penting yang perlu dianalisis. Aspek SDM di bagi ke dalam dua bagian. Pertama, peran SDM dalam pembangunan proyek bisnis. Kedua, peran mereka dalam operasional rutin bisnis setelah selesai dibangun. Studi aspek SDM bertujuan untuk mengetahui apakah dalam pembangunan dan implementasi bisnis diperkirakan layak atau sebaliknya dilihat dari ketersediaan SDM.

g. Aspek Lingkungan

Aspek lingkungan merupakan kondisi-kondisi diluar perusahaan yang bersifat dinamis dan tidak dapat dikendalikan. Manfaat bisnis yang direncanakan kelayakannya, hendaknya juga memiliki manfaat bagi kondisi eksternal ini, baik secara langsung maupun tidak langsung.

Dengan demikian studi kelayakan yang juga sering disebut dengan *feasibility study* merupakan bahan pertimbangan dalam mengambil suatu keputusan, apakah menerima atau menolak dari suatu gagasan usaha/proyek yang direncanakan. Pengertian layak dalam penilaian ini adalah kemungkinan dari gagasan usaha/proyek yang akan dilaksanakan memberikan manfaat (*benefit*), baik dalam arti *financial benefit* maupun dalam arti *social benefit*, hal ini tergantung dari segi penilaian yang dilakukan.¹⁸

¹⁸Drs.H.M. Yacob Ibrahim, M.M., *Studi Kelayakan Bisnis*, Edisi Revisi (Jakarta: PT Rineka Cipta, 1998), h.1.

2. Analisis Kelayakan dengan R/C Ratio

Manurut Soekartawi (1995), Efisiensi usaha dapat dihitung dari perbandingan antara besarnya penerimaan dengan biaya yang dikeluarkan untuk memproduksi, yaitu dengan menggunakan R/C Ratio atau *Return Cost Ratio*. Dalam perhitungan analisis sebaiknya R/C rasio dibagi dua, yaitu R/C yang menggunakan biaya yang secara riil dikeluarkan pengusaha dan R/C yang menghitung semua biaya, baik biaya yang riil dikeluarkan maupun biaya yang tidak riil dikeluarkan. Ecara matematis dapat dituliskan sebagai berikut:

$$\frac{R}{C} = \frac{R}{C} = \frac{TR}{TC}$$

Keterangan :

R (Revenue) = penerimaan (Rupiah)

C (Cost) = biaya (Rupiah)

Dari hasil perhitungan dengan menggunakan rumus tersebut, ketika $R/C > 1$ mempunyai arti bahwa usaha tersebut menguntungkan sehingga layak untuk diteruskan, sedangkan nilai $R/C < 1$ maka usaha tersebut tidak menguntungkan sehingga tidak layak untuk diteruskan dan apabila nilai $R/C = 1$ maka usaha tersebut berada pada titik impas.

B. Konsep Produksi

Teori produksi adalah suatu teori yang mengatur dan menjelaskan suatu proses produksi itu sendiri, yaitu teori produksi. Teori produksi dibahas oleh kaum klasik. Hal ini dikarenakan kaum klasik percaya bahwa “Supply creates its own demand”. Pernyataan kaum klasik tersebut tersebut menunjukkan bahwa

berapapun yang diproduksi oleh produsen (sektor swasta) akan mampu diserap atau dikonsumsi oleh rumah tangga. Teori produksi yang sederhana menggambarkan tentang hubungan di antara tingkat produksi suatu barang dengan jumlah tenaga kerja yang digunakan untuk menghasilkan berbagai tingkat produksi barang tersebut.¹⁹

Produksi adalah berkaitan dengan cara bagaimana sumber daya (masukan) dipergunakan untuk menghasilkan produk (keluaran). Produksi merupakan hasil akhir dari proses atau aktivitas ekonomi dengan memanfaatkan beberapa masukan atau input. Produksi atau memproduksi menambah kegunaan (nilai guna) suatu barang. Kegunaan suatu barang akan bertambah bila memberikan manfaat baru atau lebih baik dari bentuk semula. Lebih spesifik lagi produksi yaitu proses kombinasi dan koordinasi material-material dan kekuatan-kekuatan (input, faktor, sumber daya, atau jasa-jasa produksi) dalam pembuatan suatu barang atau jasa (output atau produk).²⁰

Produksi dalam arti luas adalah kegiatan menciptakan nilai. Sedangkan dalam arti sempit, kegiatan produksi berarti menghasilkan suatu komoditi tertentu dengan menggunakan faktor-faktor produksi. Yang dimaksud dengan faktor produksi adalah input yang dimasukkan ke dalam proses produksi.²¹ Dari pernyataan di atas dapat disimpulkan bahwa produksi adalah suatu proses pembuatan barang dan jasa dalam bentuk bahan baku yang memiliki nilai guna

¹⁹Sadono Sukirno, *pengantar teori mikroekonomi* (Edisi ketiga: Jakarta: PT Raja Grafindo Persada, 2004), h.193

²⁰Bruce R.Beattie dan C.Robert Taylor, *Ekonomi Produksi* (Yogyakarta : Gadjah mada university press)

²¹ N.Gregory Mankiw, *Pengantar Ekonomi Mikro*, (Edisi Ketiga: Jakarta: Salemba Empat, 2006), h.48.

yang kecil menjadi bentuk yang memiliki nilai guna lebih besar dan dapat digunakan untuk suatu tujuan yaitu mencapai keuntungan.

1. Faktor-faktor Produksi

Produksi tentu saja tidak akan dapat dilakukan apabila tidak ada bahan-bahan yang memungkinkan dilakukannya proses produksi itu sendiri. Untuk bisa melakukan proses produksi, orang memerlukan tenaga manusia, sumber-sumber alam, modal dalam segala bentuknya, serta kecakapan. Faktor-faktor produksi terdiri atas:²²

a. Tanah

Yang dimaksudkan dengan istilah tanah (*land*) maupun sumber daya alam (*natural Resorces*) disini adalah segala sumber asli yang tidak berasal dari kegiatan manusia, dan bisa diperjualbelikan

b. Tenaga Kerja

Di dalam ilmu ekonomi, yang dimaksud dengan istilah tenaga kerja manusia (*Labour*) bukanlah semata-mata kekuatan manusia untuk mencangkul, menggergaji, bertukang dan segala kegiatan fisik lainnya. Hal yang dimaksudkan disini memang bukanlah sekedar labour atau tenaga kerja saja, tetapi lebih luas lagi, yaitu *human Resources* (sumber daya manusia)..

c. Modal

Faktor produksi yang ketiga adalah modal (*capital*) atau *real capital goods* (barang-barang modal riil), yang meliputi semua jenis barang

²²Suherman Rosyidi, *pengantar teori Ekonomi* (Edisi Revisi: Jakarta: PT Raja Grafindo Persada, 2012), h.55-58.

yang dibuat untuk menunjang kegiatan produksi barang-barang lain serta jasa-jasa.

d. Kecakapan tata laksana

Kecakapan (*skill*) yang menjadi faktor produksi yang keempat ini disebut orang dengan sebutan *entrepreneurship*. Seorang *entrepreneur* mengorganisir ketiga faktor produksi lainnya, agar dapat dicapai hasil yang terbaik. Ia pun menanggung risiko untuk setiap jatuh bangun usahanya.

2. Fungsi Produksi

Dalam membicarakan fungsi produksi yaitu hubungan antara masukan (faktor produksi) dan luaran (barang produksi), kita perlu membedakan antara pengertian jangka pendek dan jangka panjang. Yang dimaksud dalam jangka pendek ialah bahwa dalam proses produksi terdapat faktor produksi yang sifatnya tetap (*fixed input*) dan faktor produksi yang jumlahnya dapat diubah-ubah (*variabel input*). Sedangkan yang dimaksud dengan jangka panjang ialah bahwa semua faktor produksi bersifat dapat diubah jumlahnya.²³

Jadi fungsi produksi adalah suatu fungsi yang menunjukkan hubungan antara tingkat output dan tingkat penggunaan input, yang dapat dituliskan sebagai berikut:

$$Y_{\max} = f(\text{input})$$

Fungsi tersebut menunjukkan bahwa besar kecilnya output tergantung pada besar kecilnya input. Sebagai contoh, untuk memproduksi suatu tertentu

²³Suparmoko, *Teori Ekonomi Mikro*, (Edisi 1:Yogyakarta : BPFY-Yogyakarta, 2011), h. 78.

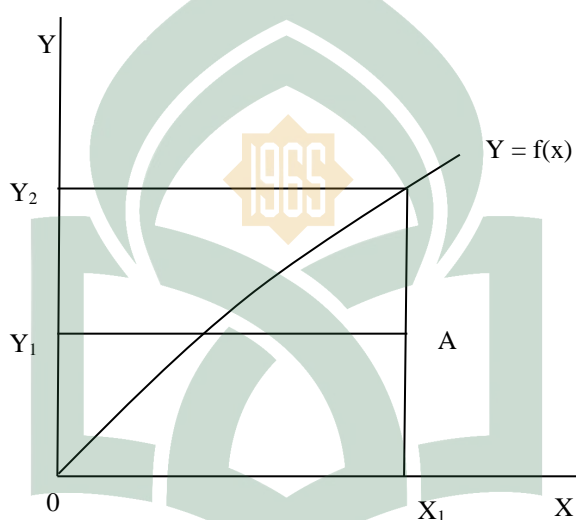
hanya diperlukan duamacam input berupa tenaga kerja (L) dan kapital (K), maka fungsi produksi dapat dituliskan sebagai berikut:

$$Y_{\max} = f(K, L)$$

Secara umum, fungsi produksi yang menggunakan 'n' input dapat dituliskan sebagai berikut:

$$Y_{\max} = f(X_1, X_2, X_3, \dots, X_n)$$

Di mana X_n adalah jumlah input yang digunakan oleh setiap jenis input.



Gambar 2.1 Fungsi Produksi

Sebagai contoh, kalau kita mengambil suatu titik A (X_1, Y_1), ini menunjukkan bahwa kalau kita menggunakan input X sebesar X_1 maka output yang dihasilkan adalah Y_1 . Namun masalah yang dihadapi oleh produsen disini adalah bahwa pada umumnya untuk mendapatkan input itu di perlukan biaya/ongkos. Oleh karena itu produsen tentunya akan memilih suatu teknologi yang dengan input tertentu akan dihasilkan suatu output yang maksimum.

Dari gambar 2.1. dapat dilihat bahwa dengan penggunaan input sebesar OX_1 , output maksimal yang dapat dihasilkan adalah OY_2 , yaitu tepat pada fungsi

produksi $Y = (x)$. sedangkan produksi di titik A adalah layak untuk dilaksanakan namun belum efisien. Oleh karena itu produsen yang rasional tidak akan memilih berproduksi di titik A.²⁴

C. *Konsep Biaya Produksi*

Teori ongkos atau biaya memegang peranan yang cukup penting dalam menganalisis perilaku produsen. Karena kita ketahui bahwa produsen yang rasional umumnya akan berproduksi pada ongkos yang minimum. Paling tidak ada tiga konsep penting tentang ongkos yang dapat dibedakan, yaitu:²⁵

1. Ongkos alternatif (*opportunity cost*)

Ongkos alternatif biasanya juga disebut sebagai ongkos sosial. Ongkos ini relatif paling penting bagi seorang ekonom, karena timbulnya ongkos ini berkaitan dengan adanya kelangkaan sumberdaya. Karena apabila keputusan untung memproduksi suatu barang dibuat, berarti ada barang lain yang tidak dapat di buat karena input yang sebenarnya dapat digunakan untuk membuat barang tersebut telah digunakan untuk membuat barang lain.

2. Ongkos akuntansi (*accounting cost*)

Ongkos akuntansi adalah ongkos yang benar-benar dikeluarkan oleh produsen. Seperti, depresiasi, ongkos historis dan lain-lain ongkos yang pada umumnya masuk dalam perhitungan pembukuan sebuah perusahaan.

²⁴Sri Adiningsih dan Kadarusman, *Teori Ekonomi Mikro* (Edisi Kedua: Yogyakarta: BPFE Yogyakarta, 2008), h.9-12.

²⁵ Sri Adiningsih dan Kadarusman, *Teori Ekonomi Mikro* (Edisi Kedua: Yogyakarta: BPFE Yogyakarta, 2008), h.37-38.

3. Ongkos ekonomis (*economic cost*)

Ongkos ekonomis adalah suatu ongkos yang menunjukkan berapa biaya yang harus dikeluarkan agar sumberdaya dapat digunakan pada suatu proses produksi. Hal ini menunjukkan jumlah penghasilan yang diterima oleh sumberdaya tersebut bagi penggunaan yang paling menguntungkan.

Biaya produksi merupakan suatu pengorbanan yang dikeluarkan oleh seseorang dalam melakukan suatu kegiatan produksi barang ataupun jasa untuk menghasilkan output tertentu.

Biaya produksi adalah biaya yang harus dikeluarkan oleh pengusaha untuk dapat menghasilkan output. Biaya produksi dapat didefinisikan sebagai semua pengeluaran yang dilakukan oleh perusahaan untuk memperoleh faktor-faktor produksi dan bahan-bahan mentah yang akan digunakan untuk menciptakan barang-barang yang diproduksi perusahaan tersebut. Dengan demikian keseluruhan jumlah biaya produksi yang dikeluarkan produsen dapat dibedakan kepada dua jenis pembiayaan yaitu biaya yang selalu berubah dan biaya tetap.²⁶

Dalam teori biaya kita juga mengenal biaya jangka pendek dan biaya jangka panjang. Yang dimaksud dengan jangka pendek ialah suatu periode produksi dimana salah satu faktor produksi tetap, sedangkan faktor produksi lain berubah-ubah. Kemudian yang dimaksud dengan periode jangka panjang ialah bila semua faktor produksi berubah-ubah. Dalam jangka pendek, untuk menghasilkan barang dan jasa salah satu input yang digunakan tetap sedangkan penggunaan input lain berubah. Oleh karena itu dalam jangka pendek biaya

²⁶Sadono Sukirno, *Mikroekonomi Teori Pengantar*, (Edisi Ketiga: Jakarta: PT Raja Grafindo Persada, 2013), h.208-209

produksi dapat diklasifikasi ke dalam biaya tetap (*Fixed Cost/FC*), biaya variabel (*Variable Cost/VC*), dan Biaya total (*total cost/TC*).²⁷

Macam-macam biaya produksi adalah sebagai berikut:

a. Biaya produksi menurut sifatnya yaitu:

1) Biaya tetap ($FC = \textit{Fixed Cost}$)

Adalah biaya yang jumlahnya relatif tetap walaupun yang di produksi mengalami perubahan kuantitas. Jadi besarnya biaya tidak langsung dengan banyaknya hasil produksi seperti sewa tanah, bangunan, dan harga pembelian mesin-mesin. Untuk mendapatkan rata-rata biaya tetap yang harus dikeluarkan per unit barang dapat dihitung dengan cara:

$$AFC = TRC / Q$$

Keterangan:

AFC : *Average Fixed Cost*

TFC : *Total Fixed Cost*

Q : Kuantitas (jumlah barang)

Biaya tetap dibagi atas dua bagian yaitu sebagai berikut:

- (a) Biaya tetap total ($TFC = \textit{Total Fixed Cost}$) yaitu biaya yang tetap harus dikeluarkan (dalam jumlah yang sama) selama memproduksi jumlah tertentu.
- (b) Biaya tetap Rata-Rata ($AFC = \textit{Average Fixed Cost}$) yaitu biaya tetap yang dikeluarkan per unit barang.

$$AFC = TFC/Q$$

2) Biaya tidak tetap / variabel ($VC = Variable Cost$) adalah biaya yang besarnya tergantung pada jumlah barang yang dihasilkan, jadi biaya ini sangat dipengaruhi oleh jumlah produksi, contohnya upah buruh, biaya bahan baku. Biaya variabel dibagi pula dalam dua bagian yakni:

(a) Biaya Variabel Total ($TVC = Total Variabel Cost$) adalah seluruh biaya variabel yang harus dikeluarkan selama memproduksi barang dalam jumlah tertentu.

(b) Biaya Variabel Rata-Rata ($AVC = Average Variabel Cost$) adalah biaya variabel yang dikeluarkan per unit barang.

$$AVC = TVC/Q$$

b. Biaya menurut perhitungannya, terdiri atas tiga yaitu:

1) Biaya Total ($TC = Total Cost$), yaitu jumlah seluruh biaya yang dikeluarkan untuk memproduksi barang dan jasa. Biaya ini merupakan penjumlahan dari total biaya variabel.



Gambar 2.2 Kurva Biaya Total

$$TC = TFC + TVC$$

2) Biaya rata-rata ($AC = Average cost$) yaitu biaya yang dikeluarkan untuk setiap unit barang

$$AC = TC/Q$$

- 3) Biaya marginal ($MC = \textit{Marginal Cost}$), yaitu perubahan biaya total (ΔTC) jika produksi ditambah atau dikurangi dengan satu unit barang. Biaya marginal merupakan kenaikan biaya produksi yang dikeluarkan untuk menambah produksi sebanyak satu unit.

$$MC = \Delta TC / Q$$

c. Penggolongan Biaya Lainnya seperti:

- 1) Biaya langsung dan tidak langsung
 - (a) Biaya langsung adalah biaya yang secara langsung berhubungan dengan produksi suatu barang.
 - (b) Biaya tidak langsung adalah biaya yang berhubungan dengan proses produksi sebagai keseluruhan
- 2) Biaya Implisit dan Biaya Eksplisit
 - (a) Biaya implisit adalah biaya secara ekonomi harus ikut diperhitungkan sebagai biaya produksi meskipun tidak dibayar dalam bentuk uang.
 - (b) Biaya eksplisit adalah semua pengeluaran uang yang digunakan untuk mendapatkan faktor-faktor produksi dan bahan mentah, dan transfer.

D. Konsep Penerimaan (*revenue*)

Penerimaan merupakan keseluruhan hasil penjualan yang diterima oleh pengusaha dari hasil produksinya selama pemasaran. Penerimaan total (*total revenue*) adalah seluruh pendapatan yang diterima perusahaan atas penjualan

barang hasil produksinya. Dengan kata lain penerimaan total merupakan hasil perkalian antara harga dengan jumlah barang.²⁸

Total Revenue adalah penerimaan total yang diterima oleh produsen dari penjualan outputnya. Jumlah ini tentunya sama besarnya dengan pengeluaran seluruh konsumen yang membeli output-nya itu. Seluruh pengeluaran konsumen itu di sebut pengeluaran total atau *total outlay (TO)*. Penerimaan total atau *total revenue* didapat dari hasil kali antara harga satuan dan jumlah output, atau:

$$TR = P \times Q \quad (1)$$

dengan TR adalah penerimaan total (*Total Revenue*); P adalah harga satuan; dan Q adalah output.

Penerimaan rata-rata average revenue atau AR tentu saja sama dengan jumlah penerimaan total di bagi dengan jumlah output, atau:

$$AR = \frac{TR}{Q} \quad (2)$$

dengan AR adalah average revenue atau penerimaan rata-rata, TR adalah total revenue atau penerimaan total, dan Q adalah jumlah output. Namun, dari persamaan (1) kita ketahui bahwa :

$$\frac{TR}{Q} = P \quad (3)$$

Kalau begitu, dari persamaan (2) dan (3) dapat disimpulkan bahwa $AR=P$, yakni penerimaan rata-rata (*average revenue*) sama dengan harga.²⁹

²⁸Wilson Bangun, *Teori ekonomi mikro*, (Bandung: PT Refika Aditama, 2007), h.99.

²⁹Suherman Rosyidi, *pengantar teori Ekonomi* (Edisi Revisi: Jakarta: PT Raja Grafindo Persada, 2012), h.425-426.

E. *Konsep Harga (price)*

Defenisi harga menurut Philip Kotler, harga adalah elemen pemasaran campuran yang paling mudah untuk mengatur keistimewaan produk. Harga juga mengkomunikasikan pada pasar penempatan nilai produk atau merek yang dimaksud suatu perusahaan.³⁰

Committee on Price Determination for the Conference on Price Research yang dibentuk oleh National Bureau of economics Research mendefinisikan harga *”in formal sense. . . price must be the amount of money or the present value of credit instrument or other agreement exchanged between the buyer and the seller per unit of the “goods and services” Alternatively, price may be defined as revenue net of any services or discounts rendered or granted to the buyer”* Defenisi yang pertama mengandung arti bahwa harga adalah nilai yang tercantum dalam daftar harga (*harga eceran-list price*). Harga ini sebetulnya merupakan suatu struktur harga yang terdiri dari harga dalam daftar harga ditambah dengan komponen-komponen potongan harga *discount, allowances* dan *credit provision*) yang diberikan kepada pembeli. Defenisi yang kedua mengartikan harga sebagai nilai akhir yang diterima oleh perusahaan sebagai pendapatannya (*net price*).³¹

Keseimbangan atau *equilibrium* terjadi apabila jumlah barang atau jasa yang ditawarkan para penjual pada harga tertentu sama dengan yang diminta oleh pembeli pada tingkat harga tersebut. Dengan demikian harga suatu barang dan

³⁰Philip Kotler, et.al, *Manajemen Pemasaran: Sudut Pandang Asia*, (Jakarta: PT Indeks,2005), h.175

³¹Drs.Soemarso SR, *Peranan Harga Pokok Dalam Penentuan Harga Jual*, (Jakarta: Rineka Cipta,1990)

jumlah barang yang diperjualbelikan dapat ditentukan dengan melihat keadaan keseimbangan.

Harga suatu barang dan jumlah barang yang diperjualbelikan, ditentukan oleh permintaan dan penawaran dari barang tersebut. Oleh karena itu, untuk menganalisis mekanisme penentuan harga dan jumlah barang yang diperjualbelikan perlulah secara serentak dianalisis permintaan dan penawaran terhadap suatu barang tertentu yang ada dipasar.³²

Teori harga merupakan teori ekonomi yang menerangkan tentang perilaku harga-harga atau jasa-jasa. Isi dari teori harga pada umumnya pada intinya adalah harga suatu barang atau jasa yang pasarnya kompetitif tinggi rendahnya ditentukan oleh permintaan dan penawaran.

1. Permintaan

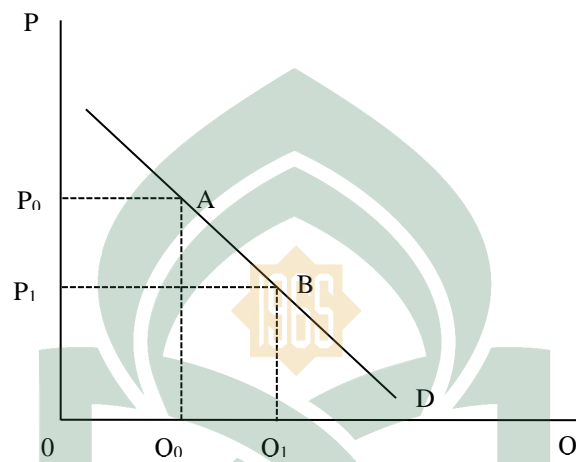
Permintaan merupakan jumlah kemungkinan suatu barang dan jasa yang dibeli oleh para konsumen pada berbagai kemungkinan tingkat harga yang berlaku, pada waktu tertentu, dan pada tempat tertentu. Dalam hukum permintaan dijelaskan sifat hubungan antara permintaan suatu barang dengan tingkat harganya.

Hukum permintaan pada hakikatnya merupakan suatu hipotesis yang menyatakan: *makin rendah harga suatu barang maka makin banyak permintaan terhadap barang tersebut. Sebaliknya, makin tinggi harga suatu barang maka makin sedikit permintaan terhadap barang tersebut.*³³

³² Sadono Sukirno, *Mikroekonomi Teori Pengantar*, (Edisi Ketiga: Jakarta: PT Raja Grafindo Persada, 2002)

³³Sadono Sukirno, *Pengantar Teori Mikroekonomi*, (Edisi Ketiga: Jakarta: PT Raja Grafindo Persada, 2003), h.76.

Hukum permintaan membentuk kurva permintaan, karena hanya menghubungkan variabel harga barang dan jumlah barang yang diminta. Kurva permintaan hanya menunjukkan hubungan antara dua variabel saja yaitu jumlah barang yang diminta dan harga barang itu sendiri dengan asumsi variabel-variabel lainnya tetap tidak berubah.



Gambar 2.3 Kurva Permintaan

kurva permintaan hanya menunjukkan hubungan antara jumlah barang yang diminta dengan harga barang itu sendiri. Faktor-faktor lain di abaikan dalam kurva permintaan. Sedangkan fungsi permintaan menunjukkan hubungan antara variabel tidak bebas dan semua variabel bebas yang dapat mempengaruhi besarnya variabel tidak bebas. Fungsi permintaan dapat dinyatakan sebagai :

$$Q_A = f (P_A, P_{B-Z}, I, T, Ad, N)$$

Keterangan :

Q = jumlah barang yang diminta

P = harga barang

A = barang A

B-Z = barang B sampai barang Z

I = pendapatan

T = Selera

Ad = pengeluaran advertensi dan

N = jumlah penduduk.

Jadi dengan menggunakan fungsi permintaan diatas apabila kita menganggap variabel harga barang lain (P_{B-Z}), tingkat pendapatan (I), Selera Konsumen (T), pengeluaran advertensi (A), dan jumlah penduduk (N) tetap, maka kita dapat menggambarkan kurva permintaan yang menunjukkan hubungan antara barang A (Q_A) yang diminta dengan harga barang A (P_A).³⁴

2. Penawaran

Penawaran adalah banyaknya permintaan yang ditawarkan oleh penjual pada suatu pasar tertentu, pada periode tertentu dan pada tingkat harga tertentu.

Harga sesuatu barang selalu dipandang sebagai *faktor yang sangat penting* dalam menentukan penawaran barang tersebut.oleh sebab itu teori penawaran terutama menumpukan perhatiannya kepada hubungan di antara tingkat harga dengan jumlah barang yang ditawarkan. *Hukum permintaan pada dasarnya mengatakan bahwa makin tinggi harga suatu barang, semakin banyak jumlah barang tersebut akan ditawarkan oleh para penjual. Sebaliknya, makin rendah harga sesuatu barang semakin sedikit jumlah barang tersebut yang ditawarkan.*³⁵

³⁴Suparmoko, *Teori Ekonomi Mikro*, (Edisi 1:Yogyakarta : BPFE-Yogyakarta, 2011), h. 13-14.

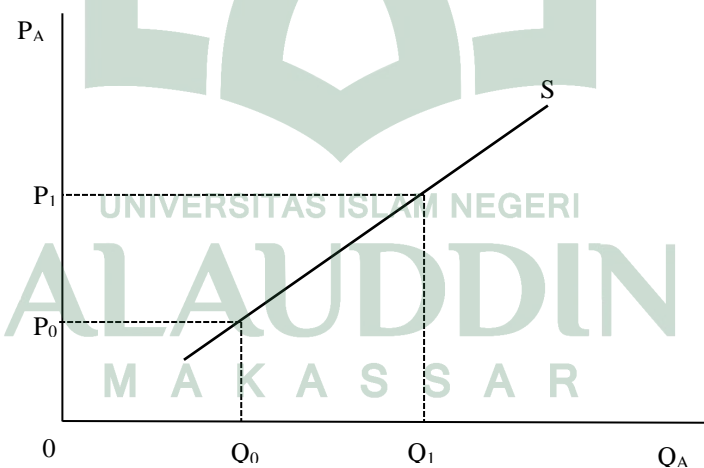
³⁵Sadono Sukirno, *Pengantar Teori Mikroekonomi*, (Edisi Ketiga: Jakarta: PT Raja Grafindo Persada, 2003), h.87.

Hukum penawaran ini akan menghasilkan kuva penawaran yaitu kurva yang menunjukkan hubungan antara jumlah yang ditawarkan dan tingkat harga barang yang bersangkutan, dengan menganggap faktor-faktor lain tetap. Fungsi penawaran dapat dituliskan sebagai berikut:

$$Q_A = f(P_A, I, F, T_x, T_k)$$

Keterangan:

- Q_A = jumlah barang A yang ditawarkan
 P_A = harga barang A
 I = jumlah faktr produksi (input) yang tersedia
 F = keadaan alam
 T_x = pajak
 T_k = Tekhnologi.



Gambar 2.4Kurva Penawaran

Dalam fungsi penawaran tersebut tampak bahwa Q_A , merupakan variabel tidak bebas, dan variabel-variabel lain seperti P_A , I , F , T_x dan T_k merupakan variabel bebas. Dalam kurva penawaran hanya tampak hubungan antara tingkat

harga barang dan jumlah barang yang ditawarkan, sedangkan variabel lainnya diasumsikan tetap.

Namun terdapat hubungan yang positif antara tingkat harga dan jumlah barang yang ditawarkan; artinya seperti yang terlihat gambar 2.4. kalau harga barang setinggi P_0 , maka jumlah yang ditawarkan adalah Q_0 dan kalau harga barang naik menjadi P_1 , maka jumlah barang yang ditawarkan juga meningkat menjadi Q_1 .³⁶

F. Konsep Keuntungan

Keuntungan atau kerugian adalah perbedaan antara hasil penjualan dan biaya produksi. Keuntungan diperoleh apabila hasil penjualan melebihi dari biaya produksi, dan kerugian akan dialami apabila hasil penjualan kurang dari biaya produksi. Keuntungan yang maksimum dicapai apabila perbedaan diantara penjualan dan biaya produksi mencapai tingkat yang paling besar.³⁷

Dalam teori ekonomi, keuntungan mempunyai arti yang sedikit berbeda dengan pengertian keuntungan dari segi pembukuan. Ditinjau dari sudut pandangan perusahaan/pembukuan perusahaan, keuntungan adalah perbedaan nilai uang dari hasil penjualan yang diperoleh dengan seluruh biaya yang dikeluarkan. Dalam teori ekonomi definisi itu dipandang terlalu luas karena tidak mempertimbangkan biaya tersembunyi, yaitu biaya produksi yang tidak dibayar dengan uang tetapi perlu dipandang sebagai bagian dari biaya produksi. Para pengusaha yang menjalankan sendiri perusahaannya, tanah dan modal sendiri

³⁶Suparmoko, *Teori Ekonomi Mikro*, (Edisi 1:Yogyakarta : BPFY-Yogyakarta, 2011), h. 49-51.

yang digunakan, dan bangunan dan peralatan pabrik yang dimiliki sendiri. Keuntungan menurut pandangan pembukuan, apabila dikurangi lebih lanjut oleh biaya tersembunyi, akan menghasilkan keuntungan ekonomi atau keuntungan murni (*Pure Profit*). Dalam teori ekonomi, kalau dinyatakan “keuntungan” yang dimaksud adalah keuntungan ekonomi.³⁸

Secara matematis keuntungan maksimum dapat dihitung dengan menggunakan rumus berikut:

$$\pi = TR - TC$$

Keterangan:

π (*Profit*) = besarnya keuntungan

TR (*Total Revenue*) = penerimaan total

TC (*Total Cost*) = biaya total

Semakin besar selisih antara penerimaan total dengan biaya total maka semakin besar keuntungan yang diperoleh atas penjualan barang tersebut. Sebaliknya, semakin kecil keuntungan yang diperoleh bila semakin kecil selisih penerimaan total dengan biaya total. Keuntungan adalah nol (*zero profit*) ketika penerimaan total sama dengan biaya total, dan mengalami kerugian ketika penerimaan total lebih kecil dari biaya total.³⁹

G. Penelitian Terdahulu

Beberapa penelitian terdahulu yang digunakan oleh peneliti sebagai bahan penelitian, yaitu sebagai berikut:

³⁸Sadono Sukirno, *Mikroekonomi Teori Pengantar*, (Edisi Ketiga: Jakarta: PT Raja Grafindo Persada, 2013), h.384

³⁹Prof.DR.Wilson Bangun, *Teori ekonomi mikro*, (Bandung: PT Refika Aditama, 2007), h.101

Yunita Situmorang (2016) Analisis keuntungan, rantai distribusi dan efisiensi usaha pengrajin gula aren di Desa Tlogopucang Kecamatan Kandangan Kabupaten Temanggung Provinsi Jawa Tengah. Penelitian ini bertujuan untuk mengetahui besarnya biaya, penerimaan dan keuntungan pengrajin, mekanisme atau nilai distribusi penyaluran produk gula aren dan besarnya tingkat efisiensi usaha pengrajin gula aren di desa Tlogopucang. Data dianalisis secara deskriptif. Hasil penelitian menunjukkan bahwa total biaya produksi gula aren di Desa Tlogopucang terbesar pada musim kemarau per hari dan keuntungan yang diperoleh paling banyak pada musim kemarau per hari. Mekanisme dan nilai rantai distribusi pemasaran dilakukan mulai dari pengrajin menuju pedagang pengecer (90,65%) lalu ke pengepul (8,06%) dan berakhir di konsumen (11,29%). Tingkat efisiensi usaha gula aren di Desa Tlogopucang paling tinggi pada musim kemarau sebesar 1,33 yang berarti setiap Rp.1,00 biaya yang dikeluarkan oleh pengrajin dalam proses produksi memberikan penerimaan sebesar 1,33 kali dari biaya yang dikeluarkan.

Wa Ode Yusria dan Sitti Kurniansi (2015), Analisis Biaya dan Pendapatan Pengolahan Gula Aren di Desa Tolowe Ponre Waru Kecamatan Wolo Kabupaten Kolaka. Penelitian ini bertujuan untuk mengetahui besarnya pendapatan selisih antara penerimaan dan semua biaya yang digunakan serta untuk menghitung besarnya efisiensi usaha. Hasil penelitian menunjukkan penerimaan petani pengolah gula aren di Desa Tolowe Ponre Waru Kecamatan Wolo Kabupaten Kolaka yaitu rata-rata sebesar Rp.3.1.181.150,00, sedangkan biaya yang dikeluarkan dalam proses mengolah gula aren yaitu rata-rata Rp.703.527,16. Maka diperoleh pendapatan yaitu rata-rata Rp2.477.622,84 per bulan. Pengolahan

gula aren di Desa Tolowe menguntungkan secara ekonomi dan layak untuk diusahakan ditunjukkan oleh nilai R/C Ratio diatas 1 (R/C Ratio 4,52).

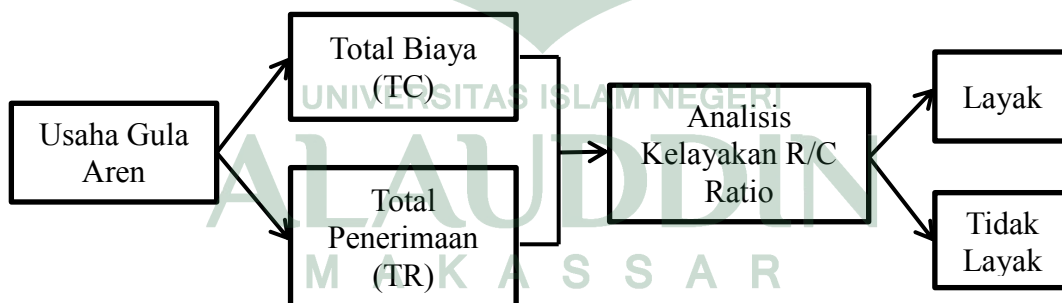
Yanti Saleh (2014) Analisis Pendapatan Usaha Gula Aren di Desa Tulo'a Kecamatan Bulango Utara Kabupaten Bone Bolango, Penelitian ini bertujuan menganalisis besarnya pendapatan pengrajin gula aren di Desa Tulo'a dan untuk menganalisis besarnya keuntungan pengrajin gula aren di Desa Tulo'a. metode yang digunakan dalam penelitian ini adalah metode survey yang terdiri dari data primer yang diperoleh melalui wawancara dengan menggunakan kuisisioner dan data sekunder serta Dinas Perindustrian dan Perdagangan Kabupaten Bone Bulango. Hasil penelitian menunjukkan bahwa rata-rata pendapatan bersih/keuntungan yang diperoleh pengrajin gula aren di Desa Tulo'a yaitu sebesar Rp.1.395.684/bulan atau Rp.16.748.208/tahun. Dengan nilai R/C Ratio sebesar 2,12. Berdasarkan kriteria nilai R/C Ratio lebih dari satu berarti dapat dikatakan usaha pengrajin gula aren di Desa Tulo'a menguntungkan dan layak untuk diusahakan.

Kharina Shafira, Lily Fauzia dan Iskandarini, Analisis Kelayakan Usaha Gula Aren Studi Kasus: Desa Mancang, Kecamatan Selesai Kabupaten Langkat melihat bahwa lahan, modal, tenaga kerja dan bahan baku cukup tersedia di daerah penelitian. Diperoleh hasil BEP Produksi sebesar 87,19 kg < Produksi di daerah penelitian 207,24 kg, hasil BEP Harga sebesar Rp 5.891 < Harga di daerah penelitian Rp 14.000, dan hasil R/C Ratio sebesar 2,38 > 1, maka dapat disimpulkan bahwa usaha gula aren layak dikembangkan secara finansial di daerah penelitian.

Berdasarkan penelitian yang sudah berjalan tersebut, dengan penelitian yang akan dijalankan ini tidak jauh berbeda dengan penelitian sebelumnya dimana peneliti dalam menganalisis kelayakan usaha gula aren di Desa Terasa Kecamatan Sinjai Barat Kabupaten Sinjai menggunakan analisis usaha dengan memperhitungkan biaya, penerimaan, dan keuntungan. Produk yang diteliti pun sama yaitu Gula Aren. Perbedaannya hanya terletak pada lokasi tempat yang diteliti yaitu dimana peneliti dalam menganalisis kelayakan usaha gula aren di Desa Terasa Kecamatan Sinjai Barat Kabupaten Sinjai.

H. Kerangka Pikir

Kerangka pikir ini berisi gambaran mengenai penelitian yang dilakukan. Penelitian ini dilakukan untuk menganalisis biaya produksi, penerimaan atas penjualan dan keuntungan pengrajin gula aren di Desa Terasa Kecamatan Sinjai Barat Kabupaten Sinjai.



Gambar 2.5. Kerangka Pikir Penelitian

Usaha gula aren merupakan usaha yang dilakukan oleh petani dengan mengelola input produksi yang tersedia untuk memperoleh hasil (produksi). Biaya produksi diperoleh dari jumlah biaya tetap dan biaya variabel. Biaya tetap terdiri

dari biaya peralatan yaitu wajan untuk memasak nira, pisau sadap, saringan atau tenggok. Sedangkan biaya variabel terdiri dari biaya bahan baku, bahan penolong, dan bahan bakar. Total penerimaan atas penjualan diperoleh dari jumlah produksi gula aren yang akan dijual dikali dengan harga jual pada saat itu. Keuntungan produksi diperoleh dari total penerimaan yang diterima dikurangi total biaya yang dikeluarkan selama proses produksi. Pendapatan yang diterima petani dari usaha gula aren merupakan jumlah penerimaan dari usaha gula aren yang dikurangi dengan total biaya produksi. Usaha gula aren dikatakan layak diusahakan bila dari analisis ekonomi memberikan hasil layak. Adapun analisis yang digunakan untuk menilai apakah usaha gula aren layak secara ekonomis atau tidak yaitu dengan analisis R/C Ratio.

I. *Hipotesis*

Berdasarkan pemikiran yang terkandung dalam masalah pokok dan tujuan yang hendak dicapai maka hipotesis dirumuskan sebagai berikut:

H₀ : Diduga Usaha Gula Aren layak dikembangkan secara finansial di daerah penelitian

H₁ : Diduga Usaha Gula Aren Tidak layak dikembangkan secara finansial di daerah penelitian

BAB III

METODE PENELITIAN

A. Jenis dan Lokasi Penelitian

Penelitian ini menggunakan metode kuantitatif dengan pendekatan deskriptif. Penentuan daerah penelitian dilakukan secara *Purposive* atau secara sengaja yaitu di Desa Terasa Kecamatan Sinjai Barat Kabupaten Sinjai. Hal ini dilakukan berdasarkan pertimbangan bahwa Desa Terasa Kecamatan Sinjai Barat Kabupaten Sinjai merupakan salah satu sentra produksi tanaman Aren dan penghasil gula aren di Kabupaten Sinjai. Penelitian ini akan di laksanakan pada bulan Juli sampai Agustus 2018.

B. Jenis dan Sumber Data

Sumber data yang dikumpulkan dalam penelitian ini terdiri dari data primer dan data sekunder. Data primer diperoleh dari hasil wawancara langsung dengan pengrajin gula aren dengan menggunakan kuisioner yang telah dipersiapkan terlebih dahulu, Adapun Data Primer berupa data jumlah tanaman aren yang disadap, produksi nira yang diperoleh, hasil gula aren yang diperoleh, dan biaya-biaya yang digunakan dalam produksi gula aren, serta jumlah penerimaan pengrajin gula aren. sedangkan data sekunder diperoleh dari lembaga atau instansi, seperti Dinas Perkebunan Kabupaten Sinjai dan Kantor Kecamatan yang terkait di daerah penelitian. Adapun data sekunder berupa data luas area dan produksi aren di Kabupaten Sinjai, data banyaknya industri kerajinan rumah

tanggungdi Kecamatan Sinjai Barat dan data Jumlah Pengrajin gula aren di Desa Terasa Kabupaten Sinjai.

C. Metode Pengumpulan Data

Data yang diperoleh dalam penelitian ini dilakukan dengan teknik sebagai berikut:

1. Observasi

Metode observasi adalah metode pengumpulan data yang digunakan dengan mengadakan pengamatan langsung terhadap obyek yang berkaitan dengan pengrajin gula aren di Desa Terasa sehingga mendapat gambaran yang jelas mengenai obyek yang diteliti.

2. Kuesioner

Teknik Kuesioner adalah teknik pengumpulan data dengan cara memberi daftar pertanyaan tertulis kepada pengrajin gula aren untuk dijawab.

D. Populasi dan Sampel

1. populasi

Populasi merupakan keseluruhan objek atau subjek yang berada pada suatu wilayah dan memenuhi syarat-syarat tertentu berkaitan dengan masalah penelitian. Populasi dapat juga di definisikan sebagai keseluruhan unit atau individu dalam ruang lingkup yang akan diteliti.⁴⁰

⁴⁰ Nanang Martono, *Metode Penelitian Kuantitatif Analisis isi dan analisis data sekunder*, (Edisi Revisi 2: Jakarta: PT Raja Garfindo Persada, 2016), h.76.

Dalam penelitian ini yang menjadi populasi adalah seluruh pengrajin gula aren yang ada di 8 dusun dengan jumlah 149 pengrajin di Desa Terasa Kecamatan Sinjai Barat Kabupaten Sinjai.

Adapun rincian populasi penelitian dapat dilihat pada tabel berikut ini:

Tabel 3.1
Jumlah pengrajin Gula Aren di Desa Terasa

No.	Dusun	Jumlah Pengrajin
1	Kalelembang	17
2	Rumbia	21
3	Bontosunggu	19
4	Pattiro	16
5	Cenre	18
6	Laha-Laha	20
7	Tonrong	23
8	Kasimpurang	15
Total		149

Sumber : Kantor Desa Terasa, Tahun 2018

2. Sampel

Untuk menentukan berapa sampel yang akan diambil, maka ada dua teknik pengambilan sampel, yaitu teknik probability sampling dan non-probability sampling. Probability sampling (sampel probabilitas, sampel berpeluang) merupakan teknik sampling yang memberikan peluang yang sama bagi seluruh anggota populasi untuk dipilih menjadi anggota sampel. Sedangkan nonprobability sampling (sampel tidak berpeluang) merupakan teknik sampling yang tidak memberikan peluang atau kesempatan yang sama bagi setiap unsur atau anggota populasi untuk dipilih menjadi sampel. Pengambilan sampel pengrajin gula aren yang akan digunakan dalam penelitian ini adalah salah satu teknik nonprobability sampling yakni sampel terpilih atau *purposive sampling*, merupakan teknik penentuan sampel dengan pertimbangan tertentu, yang

mencakup responden, subjek atau elemen yang dipilih karena karakteristik atau kualitas tertentu.⁴¹ Adapun pertimbangan yang diambil yaitu populasi dengan jumlah pohon aren yang di sadap sebanyak 4 pohon ke atas. Berdasarkan jumlah populasi dari pengrajin gula aren yang ada di Desa Terasa tersebut maka sampel yang diperoleh adalah sebanyak 37 pengrajin.

Tabel 3.2
Sebaran Sampel Pengrajin Gula Aren di Desa Terasa

No.	Dusun	Pembagian Sampel
1	Kalelembang	6
2	Cenre	9
3	Rumbia	7
4	Tonrong	7
5	Laha-Laha	8
Total		37

E. Metode Analisis Data

Data yang diperoleh baik data primer maupun data sekunder dan dianalisis secara kuantitatif. Teknik analisis data yang digunakan dalam penelitian ini adalah teknik analisis kelayakan usaha dengan menggunakan perhitungan BEP (*Break Even Point*) dan R/C (*Return Cost Ratio*).

1. R/C (*Return Cost Ratio*) atau dikenal sebagai perbandingan atau nisbah penerimaan dan biaya. Secara matematika dituliskan sebagai berikut.

$$a = \frac{R}{C}$$

$$R = Py \cdot Q$$

⁴¹ Morissan, *Metode Penelitian Survei*, (Jakarta: Prenadamedia Group, 2012), h.117.

$$C = FC + VC$$

$$a = \{(Py \cdot Y)/(FC + VC)\}$$

Dimana:

R = Penerimaan (Rp)

C = Biaya (Rp)

Py = Harga Output (Rp)

Y = Output (Kg)

FC = Biaya Tetap (Rp)

VC = Biaya Tidak Tetap (Rp)

Kriteria:

Jika nilai R/C > 1, maka usaha layak untuk dilaksanakan

Jika nilai R/C = 1 maka usaha impas

Jika nilai R/C < 1 maka usaha tidak layak untuk dilaksanakan

(Soekartawi, 1994).

2. Titik Impas atau *Break Even Point* (BEP) adalah titik dimana total biaya produksi sama dengan pendapatan. Titik impas memberi petunjuk bahwa tingkat produksi telah menghasilkan pendapatan yang sama besarnya dengan biaya produksi yang dikeluarkan.

$$BEP \text{ Volume Produksi} = \frac{\text{Total Biaya Produksi}}{\text{Harga}}$$

$$BEP \text{ Harga Produksi} = \frac{\text{Total Biaya Produksi}}{\text{Total Produksi}}$$

Kriteria uji:

Titik impas yang terlampaui apabila nilai masing-masing variabel lebih tinggi dari hasil perhitungan BEP (*Break Even Point*) (Sunarjono,2000)

F. Defenisi Operasional

Untuk menghindari kesalahpahaman atas pengertian dan penafsiran penelitian ini maka penulis membuat defenisi dan batasan operasional sebagai berikut:

- a. Total biaya produksi yaitu nilai dari semua faktor produksi yang digunakan, baik dalam bentuk benda maupun jasa selama proses produksi berlangsung.
- b. Biaya tetap yaitu biaya yang dikeluarkan selama proses produksiberlangsung dan besarnya tidak dipengaruhi oleh banyaknya produk yangdihasilkan seperti biaya PBB dan Biaya alat perlengkapan, berupa parang, penyaring, ember, wajan dll.
- c. Biaya variabel yaitu biaya yang dikeluarkan selama proses produksi yangbesarnya berubah-ubah sesuai dengan jumlah produk yang dihasilkan, seperti biaya bahan pendukung, berupa kemiri, plastik dll.
- d. Keuntungan yaitu selisih antara total jumlah penjualan atau penerimaan dengan total biaya produksi dihitung dalam satuan rupiah per hari.
- e. Penerimaan adalah jumlah produksi gula aren dikalikan dengan harga gula aren dipasaran.

- f. Kelayakan artinya penelitian yang dilakukan untuk menentukan apakah usaha yang dijalankan akan memberikan manfaat yang lebih besar dibandingkan dengan biaya yang akan di keluarkan
- g. Analisis kelayakan usaha adalah untuk menganalisis suatu usaha layak atau tidak layak dikembangkan secara ekonomis.
- h. R/C Ratio adalah analisis yang digunakan untuk mengetahui apakah usaha yang dijalankan tersebut layak atau tidak dengan menggunakan total penerimaan dengan total biaya.
- i. *Break Even Point* adalah suatu kondisi dimana usaha itu dikatakan tidak untung dan tidak rugi atau dengan kata lain dikatakan impas.

BAB IV

HASIL PENELITIAN DAN PEMBAHASAN

A. *Gambaran Umum Wilayah Penelitian*

Desa Terasa merupakan pemekaran dari Desa Bontosalama pada tahun 2002 dan merupakan salah satu desa di Kecamatan Sinjai Barat Kabupaten Sinjai. Berada pada jarak 80 km dari ibu kota Kabupaten dan 132 km dari ibu kota Provinsi Sulawesi Selatan.

Sebagian besar wilayah Desa Terasa adalah pegunungan, Kecuali di sebagian kecil wilayah timur berupa dataran rendah. Luas Wilayah Desa Terasa kurang lebih 3.950,17 Ha dan secara administratif pemerintahan Desa ini mempunyai batas wilayah sebagai berikut:

Sebelah Utara : Kabupaten Bone

Sebelah Selatan : Kabupaten Gowa

Sebelah Barat : Kabupaten Gowa

Sebelah Timur : Desa BontoSalama Kecamatan Sinjai Barat

Sebagian besar wilayah Desa Terasa adalah Pegunungan antara 60°-80°. Di sebelah utara dibatasi oleh Pegunungan yang sekaligus menjadi batas dengan Kecamatan Bontocani Kabupaten Bone, disebelah selatan berbatasan dengan Pegunungan yang juga menjadi batas administratif dengan Kecamatan Tombolo Pao Kabupaten Gowa, di sebelah barat berbatasan dengan Kecamatan Kahu Kabupaen Gowatimur dibatasi oleh Sungai Tangka yang sekaligus menjadi batas dengan Desa Turungan Baji dan Desa Bonto Salama, Kecamatan Sinjai Barat.

Sebagian besar warna tanah adalah hitam dengan tekstur tanah yaitu lempungan, serta tingkat kemiringan tanah yaitu 70,00 derajat. Luas Wilayah Desa Terasa kurang lebih 3.950,17 Ha dengan tataguna tanah dapat dilihat pada tabel 4.1 berikut ini.

Tabel4.1 Keadaan Luas Wiayah Desa Terasa Berdasarkan Jenis Penggunaan Tanah , Tahun 2017

Penggunaan Tanah	Luas	
	Ha	Persentase (%)
Tanah Sawah	245,77	6,2
Tanah Kering	195,32	4,9
Tanah Basah	0	0,0
Tanah Perkebunan	1275,99	32,3
Tanah Fasilitas Umum	42,58	1,1
Tanah Hutan	2190,51	55,5
Total Luas	3950,17	100

Sumber: Profil Desa Terasa (data diolah), Tahun 2018

Tabel 4.1, menunjukkan penggunaan tanah sebagian besar berupa hutan (55,5%) dan penggunaan pertanian berupa perkebunan (32,3%) dan untuk persawahan (6,2%).

Keadaan penduduk suatu wilayah merupakan salah satu keuntungan yang dimiliki wilayah tersebut, jika penduduk tersebut memiliki kualitas yang baik. Oleh karena itu maka peningkatan kualitas penduduk suatu wilayah sangat penting dilakukan melalui peningkatan pendidikan maupun pengetahuan serta keterampilannya.

Berasarkan komposisi penduduk, jumlah penduduk usia 0-14 tahun mencapai 25,8%, penduduk usia produktif mencapai 68,8% dan penduduk usia 65 tahun keatas sebanyak 5,4% dari jumlah penduduk di Desa Terasa tahun 2018.

Tabel 4.2 Komposisi penduduk berdasarkan Jenis Kelamin, Tahun 2017

Jenis Kelamin	Jumlah (Jiwa)	Persentase (%)
Laki-laki	1.557	53,1
Perempuan	1.373	46,9
Jumlah Penduduk	2.930	100

Sumber: Profil Desa Terasa (data diolah), Tahun 2018

Tabel 4.2, Menunjukkan jumlah penduduk yaitu sebesar 2.930 jiwa, yang tersebar di 8 dusun, dengan distribusi penduduk laki-laki sebanyak 1.557 jiwa dengan presentase 53,1% dan penduduk perempuan sebanyak 1.373 jiwa dengan persentase 46,9%. Dari presentasi tersebut maka penduduk laki-laki lebih dominan meskipun perbandingan antara jumlah penduduk laki-laki dan perempuan di Desa Terasa tidak terlalu besar. Jumlah kepala keluarga sebanyak 727 KK dengan kepadatan penduduk 74,17 per KM.

Bila dilihat dari pendidikan, Penduduk Desa Terasa mempunyai tingkat pendidikan yang berbeda-beda. Mengenai bidang pendidikan, sebagian besar masyarakat Desa Terasa tamat pada Sekolah Dasar (SD) atau sederajat sebanyak 798 jiwa dengan 35,0%. Tingkat pendidikan yang rendah disebabkan faktor ekonomi keluarga serta kurangnya pemahaman masyarakat mengenai pentingnya pendidikan untuk meningkatkan kesejahteraan hidup

Mata pencaharian penduduk Desa Terasa pada umumnya berbeda-beda. Mata pencaharian suatu masyarakat menjadi suatu ukuran pendapatan masyarakat. Apabila mata pencahariannya baik maka akan memungkinkan tingkat pendapatan yang diperoleh masyarakat akan baik.

Tabel 4.3 Jumlah Penduduk Berdasarkan Mata Pencaharian, Tahun 2017

Jenis Pekerjaan	Jumlah (Jiwa)	Persentase (%)
Petani	687	30,1
Buruh Tani	4	0,2
Pegawai Negeri Sipil	3	0,1
Pengrajin	45	2,0
Peternak	1.268	55,6
Montir	1	0,0
Pengusaha kecil, menengah dan besar	4	0,2
Guru Swasta	1	0,0
pembantu rumah tangga	75	3,3
Wiraswasta	32	1,4
tidak mempunyai pekerjaan tetap	7	0,3
Belum Bekerja	151	6,6
Pelajar	864	37,9
Ibu Rumah Tangga	593	26,0
Jumlah	3735	100

Sumber: Profil Desa Terasa (data diolah), Tahun 2018

Tabel 4.3, dapat dilihat bahwa mata pencaharian penduduk bermacam-macam. Dalam pemenuhan kebutuhan mata pencaharian, masyarakat Desa Terasa, paling banyak penduduknya bekerja sebagai peternak sebanyak 1.268 jiwa dengan presentase 55,6%. Selain peternak pekerjaan penduduk di Desa Terasa adalah petani yaitu sebesar 30,1%. Dimana, potensi dari Desa Terasa sangat tinggi. Contohnya saja, selain komoditi padi, produksi madu hutan di Desa ini yang memiliki mutu dan khasiat yang tinggi, Gula Aren yang di hasilkan oleh para pengrajin gula aren serta terkenal di kecamatan Sinjai Barat khususnya dan Kabupaten Sinjai umumnya. Hanya saja dalam proses pemasarannya dan pengangkutan produksi yang sangat sulit dijangkau oleh alat transportasi

mengakibatkan produksi di Desa ini menurun sehingga tingkat kesejahteraan di Desa ini kurang.

Bila dilihat dari segi pendidikan, sarana pendidikan di Desa Terasa khususnya untuk Sekolah Dasar (SD) terlihat cukup memadai karena sudah terdapat 4 unit dengan persentase 67%, SLTP 1 unit. Sedangkan untuk bangunan SLTA tidak tersedia. Hal ini membuktikan bahwa tingkat pendidikan sudah mulai berkembang walaupun sarana untuk pendidikan tingkat SMA belum tersedia maka diperlukan peningkatan kesadaran kepada masyarakat tentang pentingnya pendidikan dan perlunya kebijakan pemerintah yang lebih memperhatikan pendidikan.

Mengukur tingkat kesejahteraan seseorang tidak bisa dipisahkan dengan faktor kesehatannya. Sarana kesehatan merupakan tempat penunjang kesehatan bagi seluruh warga. Sarana kesehatan yang tersedia di Desa Terasa, hanya terdapat 2 jenis sarana kesehatan yaitu puskesmas pembantu dan posyandu. Namun untuk sarana kesehatan lainnya masih sangat minim hal ini disebabkan kurangnya partisipasi masyarakat terhadap pentingnya kesehatan serta kurangnya perhatian dari pemerintah mengenai kesehatan masyarakat.

B. Karakteristik Responden

Responden dalam penelitian ini sebanyak 37 orang dan dapat diklasifikasi ke dalam beberapa ciri atau karakteristik responden. Adapun karakteristik responden dalam penelitian ini meliputi umur, tingkat pendidikan, jumlah tanggungan, pengalaman dalam pengolahan gula Aren, status usaha gula Aren, Alasan membangun usaha gula aren dan status lahan.

1. Umur

Umur seseorang merupakan salah satu faktor yang menentukan prestasi atau kinerja orang tersebut. Umur pengrajin Gula Aren berpengaruh terhadap kinerja dalam produksi. Responden yang memiliki umur lebih muda biasanya memiliki fisik yang lebih kuat dalam bekerja. Umur memegang peranan penting dalam kegiatan usaha yang dilakukan, karena semakin tua umur pengrajin maka fisik semakin juga semakin lemah dalam bekerja, akan tetapi semakin tua umur pengrajin maka semakin banyak pula pengalaman yang dimiliki dalam melakukan suatu usaha.

Karakteristik pengrajin gula aren menunjukkan bahwa umur mereka berkisar antara 18 – 50 tahun dengan rata-rata berumur 42 tahun. Kelompok terbesar berumur antara 40-50 tahun yaitu sebanyak 19 orang (51,4%). Untuk lebih jelasnya dapat dilihat pada tabel 4.4 berikut.

Tabel 4.4 Komposisi Umur Pengrajin Gula Aren di Desa Terasa, Tahun 2018

Komposisi (Tahun)	Jumlah	
	Orang	Persentase(%)
18-28	5	13,5
29-39	10	27,0
40-50	19	51,4
51-61	3	8,1
Jumlah	37	100

Sumber: Hasil Wawancara (data diolah), Tahun 2018

Dari tabel 4.4 diketahui bahwa jumlah pengrajin yang termasuk dalam usia produktif (18-50 tahun) adalah 91,9%. Berdasarkan pengamatan dilapangan, pengolahan gula aren dilakukan oleh petani yang termasuk ke dalam usia produktif, hal ini karena usaha pengolahan gula aren memerlukan tenaga kerja

yang berpengalaman. Misalnya dalam proses pengambilan nira dan pemukulan tandan buah, pencetakan dan sebagainya. Pengrajin berumur muda, relatif lebih kuat fisiknya untuk bekerja bila dibandingkan dengan pengrajin umur tua. Akan tetapi pengrajin berumur lebih tua mempunyai pengalaman berusaha lebih banyak bila dibandingkan dengan pengrajin berumur muda. Tingkat umur berpengaruh terhadap aktifitas seorang pengrajin, baik dalam bekerja maupun dalam berpikir.

2. Tingkat Pendidikan

Tingkat pendidikan berpengaruh terhadap suatu usaha yang akan dikelola, pengrajin dengan pendidikan yang lebih tinggi cenderung lebih cepat menerima sesuatu yang berkaitan dengan bidang usahanya yang dikelola.

Tingkat pendidikan pengrajin gula aren masih tergolong sangat rendah, hal ini diketahui dari jumlah pengrajin yang berpendidikan SD/Sederajat lebih banyak dibandingkan dengan yang berpendidikan SLTP/ sederajat dan SLTA/ sederajat. Untuk lebih jelasnya jumlah pengrajin Gula Aren berdasarkan tingkat pendidikan dapat dilihat pada tabel berikut.

Tabel 4.5 Tingkat Pendidikan Pengrajin Gula Aren di Desa Terasa, Tahun 2018

Tingkat Pendidikan	Jumlah	
	Orang	Persentase(%)
Tamat SD/Sederajat	35	94,6
Tamat SLTP/Sederajat	1	2,7
Tamat SLTA/Sederajat	1	2,7
Jumlah	37	100

Sumber: Hasil Wawancara (data diolah), Tahun 2018

Berdasarkan tabel 4.5 dapat dilihat komposisi pendidikan pengrajin gula aren sebagian besar 94,6% tingkat pendidikan pengrajin relatif rendah atau hanya

mengenyam pendidikan SD. Sedangkan 2,7 persen berpendidikan tamat SMA. Pengrajin yang tamat SMA karena tidak cukup biaya untuk melanjutkan sekolah ke jenjang perguruan tinggi, sudah menikah, dan tidak mempunyai pekerjaan sehingga untuk menambah pendapatan keluarga harus berusaha gula aren. Tingkat pendidikan tidak menjadi penghalang sebab untuk bekerja pada usaha pembuatan gula aren tidak membutuhkan pendidikan tinggi dan khusus. Usaha gula aren termasuk pekerjaan yang kurang diminati oleh masyarakat yang berpendidikan tinggi. Meskipun tingkat pendidikan tidak terlalu berpengaruh terhadap proses produksi karena yang lebih diutamakan adalah pengalaman, namun hal ini tentunya merupakan kendala bagi pengembangan usahanya, sehingga dibutuhkan adanya bimbingan serta penyuluhan dari instansi terkait guna meningkatkan keterampilan dalam pengolahan gula aren agar dapat meningkatkan produksi gula aren.

3. Jumlah tanggungan

Keluarga merupakan unit masyarakat terkecil dan biasanya terdiri dari beberapa orang yaitu ayah, ibu dan anak-anak. Jumlah anggota keluarga merupakan salah satu faktor penunjang keberhasilan dalam usaha. Beban ekonomi keluarga yang ditanggung oleh pengrajin adalah salah satu alasan dikemukakan pengrajin untuk menambah penghasilan pada pembuatan gula aren. Jumlah anggota keluarga juga berpengaruh terhadap komposisi pendapatan dan pengeluaran keluarga.

Jumlah anggota keluarga adalah banyaknya orang yang hidup dalam satu rumah dan kehidupannya ditanggung oleh kepala keluarga. Kesejahteraan keluarga dipengaruhi oleh banyaknya jumlah anggota keluarga, karena semakin

banyak anggota keluarga maka kebutuhan semakin tinggi, namun tanggungan keluarga produktif merupakan sumber tenaga kerja dalam keluarga. Distribusi pengrajin gula aren berdasarkan jumlah tanggungan dapat dilihat pada tabel 4.6.

Tabel 4.6 Tanggungan Pengrajin Gula Aren di Desa Terasa, Tahun 2018

Tanggungan	Jumlah	
	Orang	Persentase(%)
0 – 2	7	18,9
3 – 4	25	67,6
5 – 6	5	13,5
Jumlah	37	100

Sumber: Hasil Wawancara (data diolah), Tahun 2018

Dari tabel 4.6 menunjukkan bahwa jumlah tanggungan yang dimiliki pengrajin gula aren relatif cukup, dapat dilihat 67,6 persen pengrajin memiliki jumlah anggota keluarga antara 3-4 orang. Keluarga yang mempunyai jumlah anggota keluarga tiga sampai empat orang terdiri dari bapak, ibu satu atau dua anak sehingga tergolong keluarga kecil. Rata-rata pengrajin gula aren di Desa Terasa tergolong keluarga kecil, sehingga pendapatannya cukup untuk membiayai semua kebutuhan rumah tangga.

Jumlah anggota keluarga yang ikut aktif proses produksi sebanyak 2 orang. Biasanya anggota keluarga yang aktif dalam proses pengolahan gula aren adalah suami dan istri. Suami bekerja dibagian penyadapan, sedangkan istri yang melakukan proses pemasakan.

4. Pengalaman Dalam Pengolahan Gula Aren

Pengalaman dalam pengolahan gula aren sangat mempengaruhi hasil olahan. Semakin lama mengusahakan suatu pengolahan gula aren maka akan semakin banyak pengetahuan mengenai proses pengolahan yang dimiliki.

Pengalaman dalam pengolahan gula aren juga sangat mempengaruhi kualitas dan kuantitas hasil olahannya, biasanya orang yang sudah lama dia akan memiliki banyak pengetahuan tentang proses pengolahan gula aren. Pengalaman pengrajin dalam pengolahan gula aren di Desa Terasa dapat dilihat pada tabel berikut.

Tabel 4.7 Pengalaman pengrajin dalam pengolahan gula aren di Desa Terasa, Tahun 2018

Pengalaman (Tahun)	Jumlah	
	Orang	Persentase(%)
3 – 10	19	51.4
11– 21	10	27.0
22 – 30	8	21.6
Jumlah	37	100

Sumber: Hasil Wawancara (data diolah), Tahun 2018

Tabel 4.7 menunjukkan Dari hasil pengamatan di daerah penelitian pengalaman yang dimiliki pengrajin responden rata-rata 14 tahun. Semakin lama seorang pengrajin mengelola usahanya maka makin banyak pengalaman yang diperolehnya. Pengalaman akan banyak mempengaruhi sikap dan tindakan pengrajin dalam pengambilan keputusan dalam melakukan usahanya.

5. Status Usaha Gula Aren

Usaha gula aren skala rumah tangga yang ada di Desa terasa dapat berstatus sebagai usaha utama ataupun usaha sampingan. Data mengenai status usaha gula aren dapat dilihat pada tabel berikut.

Tabel 4.8 Status Usaha Gula Aren di Desa Terasa, Tahun 2018

Status Usaha	Biaya rata-rata (Rp)	Persentase(%)
Utama	5	13,5
Sampingan	32	86,5
Jumlah	37	100

Sumber: Hasil Wawancara (data diolah), Tahun 2018

Tabel 4.8, menunjukkan bahwa sebagian besar pengrajin gula arendi Desa Terasa menjadikan usaha gula aren sebagai usaha sampingan. Selain itu adapun yang menjadikan usaha gula aren sebagai usaha utama yaitu sebesar 13,5% atau 5 orang. Usaha pengolahan gula aren ini merupakan usaha sampingan yang dilakukan tidak setiap hari namun hasilnya dapat menambah penghasilan dalam kehidupan keluarga mereka.

6. Alasan membangun usaha gula aren

Alasan responden dalam menjalankan usahanya karena beberapa alasan. Alasan yang tertinggi yaitu sebesar 86,49% atau sebanyak 32 orang responden mengusahakan gula aren karena ini merupakan usaha warisan, baik yang berstatus usaha utama ataupun usaha sampingan. Usaha gula aren ini telah berlangsung cukup lama dan merupakan usaha turun temurun. Keterampilan membuat gula aren tersebut kemudian diwariskan kepada anak-anaknya, disamping tanah dan pohon aren yang dimiliki sebagai pengrajin gula aren. Alasan responden dalam menjalankan usahanya dapat dilihat pada Tabel 4.10 berikut.

Tabel 4.9 Alasan Mengusahakan Gula Aren di Desa Terasa

Alasan Usaha	Jumlah	
	Orang	Persentase(%)
Usaha Warisan	32	86.5
Tidak mempunyai pekerjaan lain lebih menguntungkan daripada yang lain	5	13.5
Jumlah	37	100

Sumber: Hasil Wawancara (data diolah), Tahun 2018

Alasan lain responden mengusahakan gula aren karena dianggap lebih menguntungkan daripada untuk usaha lain, yaitu sebesar 13,51% atau sebanyak 5 responden. Karena bahan sudah tersedia maka produsen tidak memerlukan modal

yang banyak dalam proses produksinya dan hanya memanfaatkan apa yang ada di kebun atau pekarangannya saja.

7. Sumber Modal Usaha Gula Aren

Pengrajin gula aren membutuhkan modal untuk memulai usahanya, baik untuk membeli peralatan dan bahan-bahan yang dibutuhkan dalam proses pengolahan gula aren, maupun untuk memasarkan gula aren yang telah dihasilkan. Dari tabel dapat dilihat bahwa seluruh pengrajin gula aren memiliki modal usaha dari modal sendiri.

Tabel 4.10 Sumber Modal usaha Gula Aren di Desa Terasa

Sumber Modal Usaha	Biaya rata-rata (Rp)	Persentase(%)
Modal Sendiri	37	100
Modal Pinjaman	-	-
Jumlah	37	100

Sumber: Hasil Wawancara (data diolah), Tahun 2018

Tabel 4.10 Menunjukkan bahwa ketersediaan modal pada usaha gula aren di Desa Terasa cukup tersedia.

C. *Bahan-bahan Dalam Proses Produksi Gula Aren*

1. Bahan Baku

Bahan baku pengolahan gula aren di Desa Terasa berasal dari penyadapan nira aren yang dilakukan oleh pengrajin gula aren itu sendiri. Pohon aren tersebut tumbuh secara liar dilahan milik pengrajin tanpa adanya sistem pembudidayaan.

Kebutuhan air nira setiap pengrajin berbeda-beda yakni tergantung berapa banyak tanaman aren yang dimiliki serta umur tanaman aren tersebut, semakin tua

umur tanaman nya maka jumlah air nira yang diperoleh dari hasil penyadapan pun akan semakin sedikit.

Pohon aren yang akan disadap adalah berkisar antara 7-12 tahun dan pohon yang akan diambil niranya adalah pohon yang sudah berbuah. Jika bunga jantannya sudah cukup umur maka dilakukan pemasangan tangga yang terlihat dari bambu yang digunakan untuk pengambilan nira. Setelah pemasangan tangga dilakukanlah pemukulan pangkal bunga (tandan buah). Tandan buah dipukul – pukul dengan palu kayu selama kurang lebih 1 kali perminggu dan dilakukan 2 kali sehari pagi dan sore.

Air nira yang keluar berasal dari pangkal bunga yang dipotong, air niranya kemudian ditampung dengan menggunakan bumbung yang terbuat dari bambu. Pemasangan dan pengambilan jerigen dilakukan kurang lebih 2 kali sehari pagi dan sore. Pagi hari sekitar jam 07.00 dan sore hari sekitar 16.30.

Setiap penggantian pangkal bunga diiris tipis dengan menggunakan parang yang tajam untuk menghindari keasaman air nira, karena apabila air niranya asam maka kualitas gula aren kurang baik, dan semakin manis air niranya maka akan semakin baik kualitas gula aren tersebut.

Tabel 4.11 Jumlah tanaman (Pohon) Aren yang berproduksi di Desa Terasa

Tanaman yang Berproduksi (Pohon)	Jumlah	
	Orang	Persentase(%)
4 – 8	32	86
9 – 15	5	14
Jumlah	37	100

Sumber: Hasil Wawancara (data diolah), Tahun 2018

Banyaknya pohon aren yang memproduksi sangat menentukan banyaknya air nira yang di sadap oleh pengrajin gula aren. Dari hasil pengamatan jumlah tanaman (pohon) aren yang memproduksi di daerah penelitian yang dimiliki oleh pengrajin gula aren dengan pohon aren yang memproduksi terbesar berkisar antara 4 – 8 pohon yakni sebesar 86% dan yang terkecil 9-15 pohon sebesar 14%. Untuk lebih jelasnya dapat dilihat pada tabel berikut.

D. Peralatan dalam Proses Produksi Gula Aren

Alat perlengkapan yang umumnya digunakan oleh pengrajin gula aren di Desa Bekoso diantaranya :

1. Bangunan, digunakan untuk melindungi pengrajin dari terik sinar matahari dan hujan dalam proses pengolahan gula aren (proses perebusan air nira). Ukuran bangunan yang dimiliki pengrajin yaitu berkisar antara 2 m X 3 m dan 3 m X 3 m yang lantainya hanya tanah, atapnya ada yang menggunakan seng dan ada pula yang menggunakan jerami dan tiangnya terbuat dari tanaman berbatang keras yang diperoleh dari hutan serta ada yang menggunakan papan atau bambu.
2. Parang, terbuat dari baja dan diusahakan agar selalu dalam keadaan tajam yang berguna untuk menyadap tangkai bunga aren dengan cara memotong bekas potongan dengan tujuan agar nira yang baru akan keluar.
3. Kapak, juga terbuat dari baja dan diusahakan agar selalu dalam keadaan tajam gunanya hampir sama dengan parang, tetapi kapak ini digunakan

untuk memotong benda-benda yang lebih keras misalnya seperti untuk memotong dahan pohon aren.

4. Batu Asah, digunakan untuk mengasah parang atau kapak agar parang atau kapak tersebut tetap dalam keadaan tajam.
5. Wajan, terbuat dari baja agar gula aren tidak melekat pada wajan dan panasnya secara perlahan-lahan dan tahan lama, berguna untuk menampung air nira yang siap dipanaskan diatas tungku.
6. Ember, Alat ini digunakan sebagai penampung air untuk membersihkan (mencuci) barang-barang yang sudah dipakai.
7. Bumbung Bambu, terbuat dari bumbung dengan panjang sekitar 1,5 m yang berguna untuk menampung air nira dari tangkai yang sudah disadap.
8. Jerigen, nira aren yang ditampung dalam bumbung yang tadi kemudian di tuang atau di pindahkan ke jerigen agar lebih mudah di bawa pulang.
9. Tungku, digunakan untuk memanaskan air nira yang sudah ada diatas wajan sampai batas waktu yang telah ditentukan.
10. Pemalu, terbuat dari kayu yang digunakan untuk memukul-mukul pangkal tangkai aren yang sebelum dideres sehingga mempermudah dalam proses penderesan.
11. Susuk Wajan, terbuat dari kayu dengan panjang sekitar 50 cm gunanya untuk mengaduk air nira yang sudah kental dengan cara mengaduk bagian pinggirnya untuk mengetahui apakah rebusan air nira tersebut benar-benar sudah masak atau belum.

12. Tangga, terbuat dari bambu yang disandarkan ke pohon aren gunanya untuk mempermudah dalam pemanjatan pohon aren.
13. Penyaring, digunakan untuk menyaring kotoran yang terdapat dalam air nira, misalnya semut dan lebah pada saat menuangkan air nira dari bumbung ke wajan.

E. Analisis Biaya Pengolahan Gula Aren di Desa Terasa

1. Biaya Tetap

Biaya tetap (*fixed cost*) pada usaha pengolahan gula aren di Desa Terasa meliputi biaya alat dan perlengkapan. Aktifitas pengolahan gula aren dimulai dari persiapan pohon sadap sampai dengan gula aren tersebut siap untuk dipasarkan. Oleh karena pengolahan gula aren merupakan suatu proses pengolahan tentunya diperlukan alat dan perlengkapan demi kelancaran usaha tersebut.

Alat perlengkapan yang umum digunakan oleh pengrajin di dalam pengolahan gula aren diantaranya, bangunan, parang, batu asah, wajan, ember, bumbung bambu, tungku, pemalu, susuk wajan, karung, tangga dan penyaring. Sedangkan untuk menghitung beban biaya alat dan perlengkapan dihitung berdasarkan nilai dari pembelian alat perlengkapan tersebut.

Tabel 4.12 Rata-rata Biaya Tetap pada Usaha pada pengolahan Gula Aren di Desa Terasa

Uraian Biaya	Biaya rata-rata (Rp)	Persentase(%)
Bangunan	99.297	17,7
Biaya Alat Perlengkapan	461.189	82,9
Jumlah	560.486	100

Sumber: Hasil Olahan Data Primer, Tahun 2018

Tabel diatas memperlihatkan bahwa penggunaan biaya tetap terdiri dari biaya bangunan dan biaya alat perlengkapan. persentase terbesar dari komponen biaya tetap pada usaha pengolahan gula aren adalah biaya alat perlengkapan. Hal ini disebabkan mahalnya harga alat perlengkapan yang dibutuhkan.

2. Biaya Variabel

Biaya variabel adalah biaya yang digunakan pengrajin gula aren yang besarnya berubah-ubah secara proporsional sesuai dengan jumlah gula aren yang dihasilkan. Biaya variabel meliputi biaya bahan pendukung, Biaya Bahan Bakar, Biaya Pengemasan dan biaya transportasi. Rata-rata biaya variabel pada Usaha pengolahan Gula Aren di Desa Terasa dapat dilihat pada tabel berikut.

Tabel 4.13 Rata-rata Biaya Variabel pada Usaha pada pengolahan Gula Aren selama Periode Produksi (1 Bulan) di Desa Terasa

Uraian Biaya	Biaya rata-rata (Rp)	Persentase(%)
Bahan Pendukung	20.135	15,5
Bahan Bakar	10.000	7,7
Pengemasan	8.000	6,2
Transportasi	91.892	70,7
Jumlah	130.027	100

Sumber: Hasil Olahan Data Primer, Tahun 2018

Biaya Bahan Pendukung yang dikeluarkan oleh pengrajin gula aren yaitu biaya pembelian kemiri.

Biaya Bahan Bakar yang digunakan dalam proses pembuatan gula aren adalah kayu bakar. Pengadaan kayu bakar ini tidak didapatkan melalui pembelian, melainkan dengan mencari di sekitar rumah atau mengumpulkan dari hutan. Sehingga yang diperhitungkan dalam biaya bahan bakar disini hanya biaya

pembelik korek dan minyak tanah sebagai bahan untuk mempermudah pengrajin dalam membakar kayu.

Pengemasan gula aren hanya menggunakan karung. Sehingga biaya pengemasan yang dimaksudkan disini adalah biaya yang dikeluarkan pengrajin untuk membeli karung sebagai tempat untuk menyimpan gula yang selanjutnya akan dijual.

Biaya transportasi yang dikeluarkan pengrajin gula aren ini berupa biaya untuk pemasaran dengan menggunakan angkutan umum untuk menuju ke pasar yang ada di Desa Bonto Salama yaitu pasar Tengnga Lembang. Biaya transportasi ini dikeluarkan setiap 7 hari sekali, yaitu pada hari selasa.

3. Biaya Total

Biaya total merupakan hasil dari penjumlahan antara biaya tetap dengan biaya variabel. Analisis ini digunakan untuk mengetahui besarnya biaya yang dikeluarkan oleh pengrajin gula aren pada usaha pengolahan gula aren selama periode produksi (1 bulan) di Desa Terasa.

Tabel 4.14 Rata-rata Biaya Total pada Usaha pada pengolahan Gula Aren selama Periode Produksi (1 Bulan) di Desa Terasa

Uraian Biaya	Biaya rata-rata (Rp)	Persentase(%)
Biaya Tetap	560.486	81,2
Biaya Variabel	130.027	18,8
Jumlah	690.513	100

Sumber: Hasil Olahan Data Primer, Tahun 2018

Berdasarkan tabel diatas dapat diketahui bahwa rata-rata biaya total per bulan yang dikeluarkan oleh pengrajin pada usah pengolahan gula aren di Desa Terasa adalah sebesar Rp.690.513.

F. Analisis Keuntungan

1. Total Penerimaan

Total penerimaan adalah perkalian antara produksi gula aren yang diperoleh pengrajin dengan harga jual gula aren saat dilakukannya penelitian ini. Analisis digunakan untuk mengetahui perolehan total penerimaan pada usaha pengolahan gula aren selama periode produksi (1 bulan) di Desa Terasa.

Tabel 4.15 Rata-rata Penerimaan pada Usaha pengolahan Gula Aren selama Periode Produksi (1 Bulan) di Desa Terasa

Uraian	Biaya rata-rata (Rp)
Jumlah Produksi (Kg)	188,10
Harga/kg (Rp)	9.000
Total Penerimaan	1.692.900

Sumber: Hasil Olahan Data Primer, Tahun 2018

Berdasarkan tabel diatas Produksi gula aren yang diperoleh pengrajin selama periode produksi (1 bulan) rata-rata sebesar 188,10 Kg per bulan, dimana harga yang berlaku pada saat penelitian Rp.9.000 per Kg, maka penerimaan dari hasil pengolahan gula aren rata-rata sebesar Rp.1.692.900 per usaha per bulan.

2. Keuntungan

Keuntungan yang diperoleh dari usaha pengolahan gula aren di Desa Terasa merupakan selisish antara penerimaan dengan biaya total.

Tabel 4.16 Total Keuntungan pada Usaha pengolahan Gula Aren selama Periode Produksi (1 Bulan) di Desa Terasa

Uraian	Biaya rata-rata (Rp)
Penerimaan	1.692.900
Total Biaya	690.513
Keuntungan	1.002.387

Sumber: Hasil Olahan Data Primer, Tahun 2018

Pada tabel diatas dapat dilihat bahwa pada usaha pengolahan gula aren selama periode produksi (1 bulan) di Desa Terasa rata-rata total penerimaan yang diperoleh pengrajin gula aren adalah sebesar Rp.1.692.900 per usaha per bulan dan rata-rata total biaya yang dikeluarkan oleh pengrajin gula aren adalah sebesar Rp.690.513 per usaha per bulan. sedangkan rata-rata keuntungan atau pendapatan yang diperoleh pengrajin gula aren di Desa Terasa adalah sebesar RP.1.002.387 per usaha per bulan.

G. Analisis Kelayakan Usaha Gula Aren

Suatu usaha dikatakan layak secara finansial apabila pendapatan yang diperoleh minimal dapat menutup semua biaya yang dikeluarkan. Usaha yang akan dijalankan diharapkan dapat memberikan penghasilan sesuai dengan target yang telah ditetapkan. Pencapaian tujuan usaha harus memnuhi beberapa kriteria kelayakan usaha. Artinya, jika dilihat dari segi bisnis, suatu usaha sebelum dijalankan harus dinilai pantas atau tidak untuk dijalankan. Pantas artinya layak atau akan memberikan keuntungan dan manfaat yang maksimal.

Untuk menilai suatu usaha gula aren dalam rangka memperoleh suatu tolak ukur yang mendasar dalam kelayakan investasi telah dikembangkan suatu metode analisis yaitu dengan kriteria investasi agar dapat ditarik beberapa kesimpulan apakah benefit suatu kesempatan dalam berinvestasi. Shingga kriteria investasi merupakan suatu lat apakah usaha yang dilaksanakan layak atau tidak layak. Analisis kelayakan usaha gula aren merupakan hal yang penting untuk dianalisis. Analisis kelayakan usaha yang djalankan tentunya sangat membantu para pengrajin gula aren untuk melanjutkan usahanya.

1. Analisa Break Even Point

Analisa *Break Even Point* (BEP) adalah suatu analisis ekonomi untuk mengetahui terjadinya titik impas atau kembalinya modal dari usaha. Dengan melihat analisa tersebut pengrajin atau pengusaha yang menjalankan usahanya akan dapat menentukan seberapa besar modal yang dikeluarkan dan seberapa jauh keuntungan yang diperolehnya. Sehingga pada akhirnya pengrajin dapat lebih mengembangkan usaha di masa mendatang.

Dalam menentukan analisa *Break Even Point* ini pada suatu usahatani dapat dilihat dari volume produksi dan jumlah penerimaan atau hasil penjualan yang diperoleh produsen.

a. BEP Volume Produksi

BEP merupakan keadaan dimana produksi dalam suatu perusahaan tidak ada untung dan tidak ada rugi, impas antara biaya yang dikeluarkan perusahaan dengan pendapatan yang diterima. BEP Volume produksi dapat diperoleh dengan menggunakan perhitungan dengan membandingkan total biaya dengan harga jual di tingkat petani, yaitu sebagai berikut:

$$BEP \text{ Volume Produksi} = \frac{TC}{P}$$

Dimana:

TC = Total Biaya (Rp)

P = Price (Rp)

$$BEP \text{ Volume Produksi} = \frac{Rp. 690.513}{9.000} = 76,72 \text{ Kg}$$

Hasil Penelitian menunjukkan bahwa volume produksi yaitu rata-rata sebesar 76,72 Kg per bulan, dimana produksi lebih besar daripada BEP Volume Produksi (188,10 > 76,72 Kg) maka usaha gula aren layak untuk diusahakan.

b. BEP Harga Produksi

Selain BEP Harga Produksi analisis kelayakan usaha gula aren juga dapat dianalisis melalui BEP Harga Produksi. BEP harga produksi diperoleh dengan menggunakan perhitungan dengan membandingkan total Biaya produksi, yaitu sebagai berikut:

$$BEP \text{ Harga Produksi} = \frac{TC}{Y}$$

Dimana:

TC = Total Biaya (Rp)

Y = Produksi (Kg)

$$BEP \text{ Harga Produksi} = \frac{Rp. 690.513}{188,10 \text{ Kg}} = Rp. 3.670$$

Hasil penelitian menunjukkan bahwa harga produksi yaitu rata-rata sebesar Rp.3670 dimana harga gula aren lebih besar dari BEP Harga Produksi (Rp.9000 > Rp.3.670) maka usaha gula aren dinyatakan layak untuk diusahakan.

Dengan nilai *Break Even Point* volume dan harga produksi tersebut pada usaha pengolahan gula aren selama periode produksi (1 bulan) di Desa Terasa mencapai titik impas atau kembalinya modal. Sebab, bila dilihat kembali dari rata-rata penerimaan yang diperoleh sebesar Rp.1.692.900 per usaha per bulan. Dengan kata yang lain bahwa hasil penerimaan atau produksi yang diperoleh

pengrajin gula aren selama periode produksi (1 bulan) di Desa Terasa telah mampu menghasilkan keuntungan.

2. Analisis Kelayakan dengan R/C Ratio

Analisa imbalan antara total penerimaan dengan total biaya merupakan suatu pengujian kelayakan pada suatu jenis usaha. R/C Ratio yaitu analisis yang digunakan untuk mengetahui apakah usaha yang dijalankan tersebut layak atau tidak, maka dapat digunakan perhitungan dengan membandingkan total penerimaan dengan total Biaya. Rasio R/C juga memberikan gambaran tingkat produktifitas dan efisiensi dari suatu usaha. Dengan demikian jika nilai $R/C > 1$ maka usaha yang dilakukan adalah layak, sebaliknya jika nilai $R/C < 1$ maka usaha yang dijalankan tidak layak. Perhitungan hasil analisa penerimaan atas biaya (R/C) dapat dilihat pada tabel berikut.

Tabel 4.17 Nilai R/C pada Usaha pengolahan Gula Aren selama Periode Produksi(1 Bulan) di Desa Terasa

Uraian	Biaya rata-rata (Rp)
Penerimaan	1.692.900
Total Biaya	690.513
R/C	2,45

Sumber: Hasil Olahan Data Primer, Tahun 2018

Dari hasil pengolahan data pada usaha pengolahan gula aren selama periode produksi (1 bulan) di Desa Terasa menunjukkan bahwa nilai R/C Ratio yang diperoleh pengrajin gula aren rata-rata 2,45 dimana R/C lebih besar dari 1 ($2,45 > 1$) berarti usaha tersebut secara ekonomi layak untuk diusahakan. Angka tersebut menunjukkan bahwa setiap Rp.1 biaya yang dikeluarkan, maka pendapatan kotor yang diperoleh sebesar Rp.2,45. Berdasarkan kriteria R/C ratio, yakni jika $R/C > 1$, maka usaha tersebut layak diusahakan. Karena tujuannya

adalah untuk memperoleh pendapatan Pengrajin, yang dapat dipergunakan untuk memenuhi kehidupan sehari-hari. Disamping itu usaha tersebut memberikan kepastian penerimaan setiap hari tanpa mengenal musim, dibandingkan dengan usaha tani tanaman pangan atau palawija yang baru dapat dipetik hasilnya pada akhir musim tanam.

3. Analisis Kelayakan dengan B/C Ratio

Analisa perbandingan antara keuntungan dengan total biaya merupakan suatu pengujian kealayaan pada suatu jenis usaha. Kriteria yang digunakan dalam analisis ini adalah apabila nilai $B/C > 1$ maka usaha tersebut dikatakan untung dan layak untuk dijalankan, karena besarnya pendapatan lebih besar dari biaya yang dikeluarkan, begitu juga sebaliknya. Perhitungan hasil analisa penerimaan atas biaya (R/C) dapat dilihat pada tabel berikut.

Tabel 4.18 Nilai B/C pada Usaha pengolahan Gula Aren selama Periode Produksi(1 Bulan) di Desa Terasa

Uraian	Biaya rata-rata (Rp)
Keuntungan	1.002.387
Total Biaya	690.513
B/C	1,45

Sumber: Hasil Olahan Data Primer, Tahun 2018

B/C merupakan nilai perbandingan antara keuntungan dengan total biaya. Keuntungan yang diperoleh oleh pengrajin pada usaha pengolahan gula aren di Desa Terasa adalah sebesar Rp. 1.002.387/ bulan, dan total biaya sebesar Rp.690.513/bulan. Berdasarkan uraian diatas, maka dapat disimpulkan bahwa usah gula aren ini menguntungkan dan layak dijalankan. Hal ini dapat dilihat dari perbandingan total pendapatan dengan total biaya produksi yang lebih besar dari 1, yaitu memiliki angka perbandingan 1,45 atau $1,45 > 1$. Angka tersebut

menunjukkan bahwa dalam setiap Rp.1 baya yang dikeluarkan, maka diperoleh pendapatan bersih sebesar Rp.1,45. Berdasarkan Kriteria R/C ratio, yaitu jika $B/C > 1$, maka usaha tersebut layak diusahakan.

Hasil usaha gula aren ini jelas merupakan suatu usaha yang sangat mungkin dilakukan dan sangat menjanjikan. Sekalipun penerapan teknologi dalam usaha gula aren belum terlaksana, tetapi hasil yang diharapkan sudah menunjukkan keuntungan. Dengan demikian, tanaman aren layak menjadi pilihan untuk terus dikembangkan menjadi tanaman produktif dalam rangka meningkatkan pendapatan pengrajin gula aren di Desa Terasa.

H. *Implikasi Hasil Penelitian*

Implikasi hasil penelitian adalah dampak langsung temuan yang dihasilkan dari suatu penelitian, atau bisa dikatakan temuan yang dihasilkan dari penelitian. Dengan adanya implikasi dari hasil penelitian yang telah dilakukan maka kita bisa membandingkan hasil penelitian sebelumnya dengan hasil penelitian yang kita lakukan.

Hasil penelitian ini memberikan dampak yang positif bagi pihak yang bersangkutan. Seperti masyarakat, pemerintah dan peneliti. Dari berbagai macam permasalahan dan terungkap dalam penelitian ini. Dengan penelitian ini dapat diketahui bagaimana kelayakan usaha gula aren di Desa Terasa Kabupaten Sinjai.

Dengan melihat hasil analisis kelayakan usaha gula aren diatas dapat diketahui bahwa usaha pengolahan Gula Aren di Desa Terasa layak dijalankan. Dimana hasil analisis menunjukkan bahwa Volume Produksi yaitu sebesar 188,10

Kg > BEP Volume Produksi yaitu sebesar 76,72 Kg, harga jual yaitu sebesar Rp.9.000 > BEP harga yaitu sebesar Rp.3.670, R/C yaitu sebesar 2,45 > 1, dan B/C 1,45 > 1.

Hasil penelitian ini digunakan sebagai masukan bagi pengrajin serta Pemerintah Desa Terasa mengenai kondisi pendapatan masyarakatnya. Bagi masyarakat yang umumnya bekerja sebagai pengrajin gula aren kiranya dapat meningkatkan produksi agar pendapatan yang diterima juga semakin meningkat. Misalnya dengan membentuk kelompok pengrajin gula aren sehingga dapat meningkatkan keuntungan, melakukan diversifikasi produk seperti gula semut bubuk untuk menambah nilai jual gula aren yang diproduksi.

Bagi pihak pemerintah sebagai masukan mengenai bagaimana kondisi masyarakatnya yang bekerja sebagai pengrajin gula aren. Dengan begitu perhatian pemerintah untuk dapat memberikan bimbingan teknis budidaya aren dan pengolahan gula aren. Agar usaha industri rumah tangga dapat berkembang dan meningkatkan pendapatan serta memberikan dorongan atau motivasi kepada masyarakat, mengingat usaha pengolahan gula aren merupakan usaha yang layak untuk dikembangkan.

Dari hasil penelitian ini pula dapat diketahui bahwa meskipun dari analisis R/C ratio, usaha pengolahan gula aren termasuk kategori menguntungkan, namun demikian, pendapatan rata-rata yang diterima pengrajin tergolong relatif rendah. Hal ini disebabkan karena kapasitas usaha pengrajin yang masih berskala kecil.

BAB V

PENUTUP

A. *Kesimpulan*

Berdasarkan uraian hasil penelitian terhadap pengrajin gula aren di Desa Terasa Kecamatan Sinjai Barat Kabupaten Sinjai, maka dapat diperoleh kesimpulan sebagai berikut:

1. Secara teknis usaha pengolahan gula aren di Desa Terasa masih dilaksanakan secara sederhana, terlihat dari alat perlengkapan yang digunakan masih manual.
2. Berdasarkan Analisis kelayakan, maka suatu industri pengolahan gula aren di Desa Terasa layak di usahakan secara finansial karena dilihat dari Volume Produksi yaitu sebesar 188,10 Kg > BEP Volume Produksi yaitu sebesar 76,72 Kg, harga jual yaitu sebesar Rp.9.000 > BEP harga yaitu sebesar Rp.3.670, R/C yaitu sebesar 2,45 > 1 dan B/C 1,45 > 1.

B. *Saran - saran*

Saran yang dapat peneliti ajukan berdasarkan hasil penelitian dan pembahasan adalah pengrajin hendaknya tetap melaksanakan usaha pembuatan gula aren karena usaha tersebut memberikan keuntungan bagi pengrajin. Selain itu proses penampungan nira aren sebaiknya di perhatikan agar tidak banyak bercampur dengan air hujan ketika musim hujan agar kualitas dan hasilnya lebih

baik, membentuk kelompok pengrajin gula aren , serta meningkatkan mutu gula aren dan memperluas pasar.



DAFTAR PUSTAKA

- Adiningsih Sri dan Kadarusman, *Teori Ekonomi Mikro*, Edisi Kedua: Yogyakarta: BPFE-Yogyakarta, 2008
- Agustin Hamdi, *Studi Kelayakan Bisnis Syariah*, Depok: PT Rajagrafindo Persada, 2017
- Badan Pusat Statistik Kabupaten Sinjai, Indikator Ekonomi Kabupaten Sinjai 2016
- Badan Pusat Statistik Kabupaten Sinjai, Produk Domestik Regional Bruto Menurut Lapangan Usaha Kabupaten Sinjai 2012-2016
- Badan Pusat Statistik Kabupaten Sinjai, Kabupaten Sinjai dalam angka 2017
- Badan Pusat Statistik Kabupaten Sinjai, Kecamatan Sinjai Barat Dalam Angka 2017
- Bangun Wilson, *Teori Ekonomi Mikro*, Bandung: PT Refika Aditama, 2007
- Bank Indonesia, *pola pembiayaan usaha kecil syariah Gula Aren gula semut dan gula cetak*, Jakarta, 2008
- Beattie Bruce R. dan C.Robert Taylor, *Ekonomi Produksi*, Yogyakarta : Gadjah mada university press
- Firdaus Muhammad, *Manajemen Agribisnis*, Jakarta: PT Bumi Aksara, 2009
- Ibrahim Yacob, *Studi Kelayakan Bisnis*, Edisi Revisi: Jakarta: PT Rineka Cipta, 1998
- Idri, *Hadis Ekonomi*, Edisi Pertama: Jakarta: Prenadamedia Group, 2015
- Kasmir dan Jakfar, *Studi Kelayakan Bisnis*, Edisi Revisi: Jakarta : Prenadamedia Group, 2003
- _____, *Studi Kelayakan Bisnis*, Edisi Revisi: Jakarta : Prenadamedia Group, 2013
- Kotler Philip, *Manajemen Pemasaran: Sudut Pandang Asia*, Jakarta: PT Indeks, 2005
- Mankiw Gregory, *Pengantar Ekonomi Mikro*, Edisi Ketiga: Jakarta: Salemba Empat, 2006

- Martono Nanang, *Metode Penelitian Kuantitatif Analisis isi dan analisis data sekunder*, Edisi Revisi 2: Jakarta: PT Raja Grafindo Persada, 2016
- Morissan, *Metode Penelitian Survei*, Jakarta: Prenadamedia Group, 2012
- Mulyadi S, *Ekonomi Sumber Daya Manusia*, Jakarta: PT Raja Grafindo Persada, 2014
- Shafira Kharina, Lily Fauzia dan Iskandarini, *Analisis Kelayakan Usaha Gula Aren Studi Kasus: Desa Mancang, Kecamatan Selesai Kabupaten Langkat*
- Shaleh Yanti, Analisis Pendapatan Usaha Pengrajin Gula Aren di Desa Tulo'a Kecamatan Bulango Utara Kabupaten Bone Bolango, *Jurnal Perspektif Pembiayaan dan Pembangunan Daerah* Vol.1 No.4, April-Juni 2014
- Sinjai info, *potensi gula aren Sinjai capai 15 Ton per hari*, diakses dari <https://sinjai.info/potensi-gula-aren-sinjai-capai-15-ton-perhari/>, pada tanggal 6 Oktober 2017 pukul 3:50 am
- Situmorangi Yuanita, Analisis Keuntungan, Rantai Distribusi dan Efisiensi Usaha Perajin Gula Studi Kasus di Desa Tlogopucang Kecamatan Kandangan, *Jurnal Ekonomi Dan Studi Pembangunan*, Vol.5 No.1, Februari 2016
- Sjafrizal, *Perencanaan Pembangunan Daerah Dalam Era Otonomi*, Jakarta: PT Raja Grafindo Persada, 2015
- Sukirno Sadono, *Mikroekonomi Teori Pengantar*, Edisi Ketiga: Jakarta: PT Raja Grafindo Persada, 2002
- _____, *pengantar teori mikroekonomi*, Edisi Ketiga: Jakarta: PT Raja Grafindo Persada, 2003
- _____, *pengantar teori mikroekonomi*, Edisi ketiga: Jakarta: PT Raja Grafindo Persada, 2004
- _____, *Mikroekonomi Teori Pengantar*, Edisi Ketiga: Jakarta: PT Raja Grafindo Persada, 2013
- Suliyanto, *Studi kelayakan bisnis pendekatan praktis*, Edisi satu: Yogyakarta
- Suparmoko, *Teori Ekonomi Mikro*, Edisi 1: Yogyakarta : BPFY-Yogyakarta, 2011
- Umar Husein, *Studi Kelayakan Bisnis*, edisi 3 revisi: Jakarta: PT.Gramedika Pustaka Utama, 2005

Yusria Wa Ode , Sitti Kurniansi, Analisis Biaya dan Pendapatan Pengolahan Gula Aren di Desa Tolowe Ponre Waru Kecamatan Wolo Kabupaten Kolaka, 2015





UNIVERSITAS ISLAM NEGERI
ALAUDDIN
M A K A S S A R

Identitas Responden Pengrajin Gula Aren

No Res	Nama Responden	Umur (Tahun)	Pendidikan	Jumlah Anggota Keluarga (Orang)	Lama Usaha (tahun)	Alamat
1	Jumaedi	43	SMP	5	25	Dusun Kalelembang
2	Beta	60	SD	4	30	Dusun Kalelembang
3	Tamrin	50	SD	3	30	Dusun Kalelembang
4	Suedi	38	SD	2	10	Dusun Kalelembang
5	Hama	50	SD	2	25	Dusun Kalelembang
6	Lili	50	SD	1	27	Dusun Kalelembang
7	Sudirman	26	SD	2	3	Dusun Cenre
8	Tepu	50	SD	6	26	Dusun Cenre
9	Ansar	35	SD	4	11	Dusun Cenre
10	Henri	30	SD	5	5	Dusun Cenre
11	Tatung	50	SD	4	24	Dusun Cenre
12	Jufri	25	SD	3	4	Dusun Cenre
13	Jarre	42	SMA	4	3	Dusun Cenre
14	Ansar	50	SD	4	20	Dusun Cenre
15	Jahi	50	SD	3	21	Dusun Cenre
16	Bakring	50	SD	4	30	Dusun Tonrong
17	Ganing	39	SD	2	5	Dusun Tonrong
18	Lenreng	52	SD	5	20	Dusun Tonrong
19	Liming	30	SD	4	4	Dusun Tonrong
20	Ahmad	18	SD	4	3	Dusun Tonrong
21	Campe	55	SD	5	10	Dusun Tonrong
22	Malla	50	SD	3	20	Dusun Tonrong
23	Sulaeman	27	SD	3	3	Dusun Laha-Laha
24	Nuralam	27	SD	4	3	Dusun Laha-laha
25	Syamsuddin	39	SD	4	9	Dusun Laha-Laha
26	Sultan	35	SD	4	5	Dusun Laha-Laha
27	Bado'	45	SD	0	7	Dusun Laha-Laha
28	Upa	40	SD	4	8	Dusun Laha-Laha
29	Taking	37	SD	3	7	Dusun Laha-Laha
30	Tahasa	40	SD	4	9	Dusun Laha-Laha
31	Dudding	51	SD	3	20	Dusun Rumbia
32	Rahman	55	SD	4	21	Dusun Rumbia
33	Tunro	50	SD	4	20	Dusun Rumbia
34	Sampara	50	SD	3	19	Dusun Rumbia
35	Tiaro	37	SD	3	7	Dusun Rumbia
36	Baco	50	SD	2	21	Dusun Rumbia
37	Enre	38	SD	3	6	Dusun Rumbia

No Res	Nama Responden	Mata Pencarian		Alasan Membangun Usaha			Modal		Lahan Usaha		Jumlah Pohon yang Disadap (batang)	Produksi (Kg)
		Utama	Sampingan	warisan	tidak memiliki pekerjaan lain	lebih menguntungkan daripada yang lain	Sendiri	Pinjaman	Milik Sendiri	Milik Orang Lain		
1	Jumaedi		v	v			v		v		4	90
2	Beta	v		v			v		v		7	450
3	Tamrin		v	v			v		v		10	600
4	Suedi		v				v		v		6	300
5	Hama		v	v			v		v		5	150
6	Lili	v				v	v		v		6	300
7	Sudirman		v	v			v		v		4	120
8	Tepu		v	v			v		v		4	180
9	Ansar		v	v			v		v		5	300
10	Henri		v	v			v		v		4	90
11	Tatung		v	v			v		v		4	120
12	Jufri		v	v			v		v		4	120
13	Jarre		v	v			v			v	5	270
14	Ansar	v		v			v		v		7	210
15	Jahi	v		v			v		v		5	150
16	Bakring	v				v	v		v		11	270
17	Ganing		v	v			v		v		4	120
18	Lenreng		v	v			v		v		4	120
19	Liming		v	v			v		v		4	120
20	Ahmad		v	v			v		v		4	90
21	Campe		v	v			v		v		4	90
22	Malla		v	v			v		v		4	90
23	Sulaeman		v	v			v		v		4	120
24	Nuralam		v			v	v		v		9	180
25	Syamsuddin		v	v			v		v		6	120
26	Sultan		v	v			v		v		4	90
27	Bado'		v	v			v		v		6	270
28	Upa		v	v			v		v		4	90
29	Taking		v	v			v		v		5	150
30	Tahasa		v	v			v		v		4	90
31	Dudding		v			v	v		v		4	90
32	Rahman		v	v			v		v		5	120
33	Tunro		v	v			v		v		5	150
34	Sampara		v			v	v		v		6	210
35	Tiaro		v	v			v		v		7	300
36	Baco		v	v			v		v		9	360
37	Enre		v	v			v		v		9	270

Biaya Tetap (Biaya Perlengkapan) Pengrajin Gula Aren

No Re s	parang			batu asah			wajan			jerigen			ember			penyaring			Total Biaya
	jml/ N	harga	usia teknis/t hn	jml/N	harga	usia teknis/t hn	jml/ N	harga	usia teknis/ thn	jml/ N	harga	usia teknis /thn	jml/N	harga	usia teknis/t hn	jml/N	harga	usia teknis/ thn	
1	1	250,000	7	1	15,000	2	1	200,000	5	4	25,000	5	2	35,000	2	1	15,000	2	540,000
2	2	175,000	5	1	15,000	2	1	250,000	5	4	45,000	2	2	25,000	2	1	5,000	2	515,000
3	2	125,000	5	1	15,000	2	1	145,000	5	5	50,000	3	2	25,000	2	1	5,000	2	365,000
4	1	100,000	5	1	15,000	2	1	120,000	5	4	25,000	2	2	20,000	1	1	8,000	2	288,000
5	1	250,000	20	1	15,000	2	1	270,000	5	2	45,000	3	1	30,000	2	1	10,000	2	620,000
6	1	250,000	20	1	15,000	2	1	270,000	5	5	50,000	4	2	35,000	2	1	15,000	2	635,000
7	1	125,000	5	1	15,000	2	1	145,000	5	4	25,000	2	1	20,000	2	1	15,000	2	345,000
8	1	150,000	5	1	15,000	2	1	170,000	5	3	45,000	2	1	20,000	2	1	20,000	2	420,000
9	1	200,000	20	1	15,000	2	1	220,000	5	5	50,000	2	2	20,000	2	1	25,000	2	530,000
10	1	100,000	5	1	15,000	2	1	120,000	5	4	25,000	3	1	25,000	2	1	5,000	2	290,000
11	1	245,000	25	1	15,000	2	1	265,000	5	2	45,000	4	1	25,000	2	1	5,000	2	600,000
12	1	250,000	20	1	15,000	2	1	270,000	5	2	50,000	3	1	35,000	2	1	15,000	2	635,000
13	1	175,000	7	1	15,000	2	1	195,000	5	2	25,000	2	2	25,000	2	1	5,000	2	440,000
14	1	125,000	5	1	15,000	2	1	145,000	5	2	45,000	2	1	30,000	2	1	10,000	2	370,000
15	1	100,000	5	1	15,000	2	1	120,000	5	5	50,000	2	1	45,000	2	1	25,000	2	355,000
16	1	250,000	15	1	15,000	2	1	270,000	5	4	25,000	3	2	20,000	1	1	20,000	2	600,000
17	1	200,000	15	1	15,000	2	1	220,000	5	2	45,000	5	1	35,000	2	1	15,000	2	530,000
18	1	125,000	5	1	15,000	2	1	145,000	5	5	20,000	5	1	25,000	2	1	5,000	2	390,000
19	1	150,000	5	1	15,000	2	1	170,000	5	3	25,000	4	1	25,000	2	1	5,000	2	335,000
20	1	200,000	10	1	15,000	2	1	220,000	5	2	45,000	3	1	20,000	2	1	15,000	2	515,000
21	1	100,000	8	1	15,000	2	1	120,000	5	5	50,000	4	1	30,000	2	1	10,000	2	325,000
22	1	245,000	23	1	15,000	2	1	265,000	5	4	25,000	5	1	35,000	2	1	15,000	2	600,000
23	1	250,000	20	1	15,000	2	1	270,000	5	2	45,000	4	1	20,000	2	1	10,000	2	610,000
24	1	220,000	10	1	15,000	2	1	240,000	5	5	50,000	2	1	20,000	2	1	15,000	2	560,000
25	1	125,000	5	1	15,000	2	1	145,000	5	4	25,000	4	1	20,000	2	1	20,000	2	350,000
26	1	100,000	8	1	15,000	2	1	120,000	5	3	45,000	4	1	25,000	2	1	5,000	2	310,000
27	1	98,000	3	1	15,000	2	1	118,000	5	5	50,000	5	2	25,000	2	1	5,000	2	311,000
28	1	250,000	8	1	15,000	2	1	270,000	5	4	25,000	4	1	35,000	2	1	15,000	2	610,000

29	1	115,000	7	1	15,000	2	1	135,000	5	2	25,000	4	1	25,000	2	1	5,000	2	320,000
30	1	150,000	15	1	15,000	2	1	170,000	5	2	45,000	3	1	30,000	2	1	10,000	2	420,000
31	1	200,000	20	1	15,000	2	1	220,000	5	5	50,000	4	1	45,000	2	1	25,000	2	555,000
32	1	100,000	6	1	15,000	2	1	120,000	5	4	25,000	6	1	20,000	2	1	15,000	2	295,000
33	1	245,000	10	1	15,000	2	1	265,000	5	2	45,000	5	1	20,000	2	1	20,000	2	610,000
34	1	250,000	15	1	15,000	2	1	270,000	5	5	20,000	4	1	20,000	2	1	10,000	2	585,000
35	1	125,000	5	1	15,000	2	1	145,000	5	3	25,000	3	2	25,000	2	1	5,000	2	340,000
36	1	150,000	7	1	15,000	2	1	170,000	5	2	45,000	4	2	25,000	2	1	5,000	2	410,000
37	1	200,000	5	1	15,000	2	1	220,000	5	5	50,000	5	1	35,000	2	1	15,000	2	535,000
Biaya rata-rata																			461,189

Biaya Tetap (Biaya Bangunan) Pengrajin Gula Aren

No.Res	Nama Responden	Biaya Bangunan
1	Jumaedi	125,000
2	Beta	130,000
3	Tamrin	140,000
4	Suedi	98,000
5	Hama	90,000
6	Lili	120,000
7	Sudirman	97,000
8	Tepu	65,000
9	Ansar	80,000
10	Henri	76,000
11	Tatung	115,000
12	Jufri	120,000
13	Jarre	80,000
14	Ansar	95,000
15	Jahi	86,000
16	Bakring	96,000
17	Ganing	90,000
18	Lenreng	97,000
19	Liming	97,000
20	Ahmad	97,000
21	Campe	100,000
22	Malla	97,000
23	Sulaeman	97,000
24	Nuralam	100,000
25	Syamsuddin	97,000
26	Sultan	97,000
27	Bado'	97,000
28	Upa	97,000
29	Taking	125,000
30	Tahasa	97,000
31	Dudding	100,000
32	Rahman	98,000
33	Tunro	97,000
34	Sampara	97,000
35	Tiaro	90,000
36	Baco	96,000
37	Enre	98,000
Jumlah		3,674,000
Rata-Rata		99,297

Biaya Variabel

No Res	Nama Responden	Biaya Variabel				Total Biaya Variabel
		Bahan Pendukung	Bahan Bakar	Pengemasan	Transportasi	
1	Jumaedi	20,000	10,000	8,000	80,000	118,000
2	Beta	25,000	10,000	8,000	80,000	123,000
3	Tamrin	22,000	10,000	8,000	80,000	120,000
4	Suedi	15,000	10,000	8,000	80,000	113,000
5	Hama	20,000	10,000	8,000	80,000	118,000
6	Lili	20,000	10,000	8,000	80,000	118,000
7	Sudirman	15,000	10,000	8,000	80,000	113,000
8	Tepu	20,000	10,000	8,000	80,000	118,000
9	Ansar	10,000	10,000	8,000	80,000	108,000
10	Henri	20,000	10,000	8,000	80,000	118,000
11	Tatung	20,000	10,000	8,000	80,000	118,000
12	Jufri	20,000	10,000	8,000	80,000	118,000
13	Jarre	25,000	10,000	8,000	80,000	123,000
14	Ansar	22,000	10,000	8,000	80,000	120,000
15	Jahi	20,000	10,000	8,000	80,000	118,000
16	Bakring	25,000	10,000	8,000	100,000	143,000
17	Ganing	20,000	10,000	8,000	100,000	138,000
18	Lenreng	10,000	10,000	8,000	100,000	128,000
19	Liming	20,000	10,000	8,000	100,000	138,000
20	Ahmad	20,000	10,000	8,000	100,000	138,000
21	Campe	20,000	10,000	8,000	100,000	138,000
22	Malla	25,000	10,000	8,000	100,000	143,000
23	Sulaeman	20,000	10,000	8,000	100,000	138,000
24	Nuralam	20,000	10,000	8,000	100,000	138,000
25	Syamsuddin	20,000	10,000	8,000	100,000	138,000
26	Sultan	20,000	10,000	8,000	100,000	138,000
27	Bado'	18,000	10,000	8,000	100,000	136,000
28	Upa	20,000	10,000	8,000	100,000	138,000
29	Taking	20,000	10,000	8,000	100,000	138,000
30	Tahasa	20,000	10,000	8,000	100,000	138,000
31	Dudding	20,000	10,000	8,000	100,000	138,000
32	Rahman	20,000	10,000	8,000	100,000	138,000
33	Tunro	20,000	10,000	8,000	100,000	138,000
34	Sampara	23,000	10,000	8,000	100,000	141,000
35	Tiaro	20,000	10,000	8,000	100,000	138,000
36	Baco	25,000	10,000	8,000	100,000	143,000
37	Enre	25,000	10,000	8,000	100,000	143,000
Rata-rata		20,135	10,000	8,000	91,892	130,027

DOKUMENTASI



UNIVERSITAS ISLAM NEGERI









KEMENTERIAN AGAMA
UNIVERSITAS ISLAM NEGERI (UIN) ALAUDDIN MAKASSAR
FAKULTAS EKONOMI DAN BISNIS ISLAM

Kampus I : Jl. Sultan Alauddin No. 63 Makassar (0411) 864928 Fax 864923
Kampus II : Jl. H. M. Yasin Limpo No. 36 Samata Sungguminasa – Gowa Tlp. 841879 Fax 8221400

Nomor : 2601/EB.I/PP.00.9/2017
Lamp : -
Perihal : *Pengambilan Data Awal*

Samata, 2 Desember 2017

Kepada,

**Yth. Dinas Pertanian Tanaman Pangan, Holikultura dan Perkebunan
Kab. Sinjai**

Di -
Tempat

Assalamu Alaikum Wr. Wb

Dengan hormat disampaikan bahwa Mahasiswa Fakultas Ekonomi dan Bisnis Islam UIN Alauddin Makassar yang tersebut namanya dibawah ini:


Nama : **A. Fitriani**
NIM : 90300114045
Fakultas : Ekonomi dan Bisnis Islam
Jurusan : Ilmu Ekonomi
Semester : VII (Tujuh)
Alamat : Jl. HM. Yasin Limpo Samata Gowa

Bermaksud melakukan penelitian dalam rangka pengambilan data awal guna penyusunan skripsi sebagai salah satu syarat untuk memperoleh gelar sarjana. Adapun judul skripsinya "**Analisis kelayakan usaha gula aren di Kab. Sinjai**"
Demikian harapan kami dan Terima Kasih.

UNIVERSITAS ISLAM NEGERI

ALA UDDIN
M A K A S S A R

Wassalam
Dekan


Prof. Dr. H. Ambo Asse, M.Ag.
NIP. 19581022 198703 1 002



PEMERINTAH PROVINSI SULAWESI SELATAN
DINAS PENANAMAN MODAL DAN PELAYANAN TERPADU SATU PINTU
BIDANG PENYELENGGARAAN PELAYANAN PERIZINAN

Nomor : 9752/S.01/PTSP/2018
Lampiran :
Perihal : Izin Penelitian

Kepada Yth.
Bupati Sinjai

di-
Tempat

Berdasarkan surat Dekan Fak. Ekonomi dan Bisnis Islam UIN Alauddin Makassar Nomor : 4842/EB.I/PP.00.9/07/2018 tanggal 04 Juli 2018 perihal tersebut diatas, mahasiswa/peneliti dibawah ini:

N a m a : ANDI FITRIANI
Nomor Pokok : 90300114045
Program Studi : Ilmu Ekonomia
Pekerjaan/Lembaga : Mahasiswa(S1)
Alamat : Jl. H. M. Yasin Limpo No. 63, Samata Gowa

Bermaksud untuk melakukan penelitian di daerah/kantor saudara dalam rangka penyusunan Skripsi, dengan judul :

"ANALISIS KELAYAKAN USAHA GULA AREN DI KABUPATEN SINJAI"

Yang akan dilaksanakan dari : Tgl. 21 Juli s/d 21 Agustus 2018

Sehubungan dengan hal tersebut diatas, pada prinsipnya kami *menyetujui* kegiatan dimaksud dengan ketentuan yang tertera di belakang surat izin penelitian.

Demikian Surat Keterangan ini diberikan agar dipergunakan sebagaimana mestinya.

Diterbitkan di Makassar
Pada tanggal : 09 Juli 2018

A.n. GUBERNUR SULAWESI SELATAN
KEPALA DINAS PENANAMAN MODAL DAN PELAYANAN TERPADU SATU
PINTU PROVINSI SULAWESI SELATAN
Selaku Administrator Pelayanan Perizinan Terpadu

A.M. YAMIN, SE., MS.

Pangkat : Pembina Utama Madya
Nip : 19610513 199002 1 002

Tembusan Yth

1. Dekan Fak. Ekonomi dan Bisnis Islam UIN Alauddin Makassar di Makassar;
2. *Pertinggal*



PEMERINTAH KABUPATEN SINJAI

DINAS PENANAMAN MODAL DAN PELAYANAN TERPADU SATU PINTU

Jln. Persatuan Raya Nomor 116 Telp./Fax. (0482) 22450 Kab. Sinjai 92611

Sinjai, 19 Juli 2018

Nomor : 2500/21/06/DPM-PTSP/VII/2018 Yth. Kepala Desa Terasa Kec. Sinjai Barat
Sifat : Biasa Kab. Sinjai
Lampiran : -
Perihal : **IZIN PENELITIAN** Di **Tempat**

Berdasarkan Surat Kepala Dinas Penanaman Modal dan Pelayanan Terpadu Satu Pintu Prov.Sulawesi Selatan,Nomor :9752/S.01/PTSP/2018, Tanggal 09 Juli 2018 Perihal Izin Penelitian. Bahwa Mahasiswi/Peneliti yang tersebut di bawah ini .

Nama : **ANDI FITRIANI**
Tempat/Tanggal Lahir : Sinjai, 24 Oktober 1996
Nama Lembaga/Perguruan tinggi : UNIVERSITAS ISLAM NEGERI ALAUDDIN
: MAKASSAR
NIM : 90300114045
Program Studi : Ilmu Ekonomi
Jenis Kelamin : Perempuan
Pekerjaan : Mahasiswi (S1)
Alamat : Dusun Kalelembang Desa Terasa
Kec. Sinjai Barat Kab. Sinjai

Bermaksud akan Mengadakan Penelitian di Daerah / Instansi Saudara Dalam Rangka Penyusunan Skripsi /Tesis /Disertasi dengan Judul : **ANALISIS KELAYAKAN USAHA GULA AREN DI KABUPATEN SINJAI.**

Yang akan di laksanakan dari : Tgl. 21 Juli s/d 21 Agustus 2018
Pengikut : -

Sehubungan dengan hal tersebut di atas, pada prinsipnya kami dapat menyetujui kegiatan dimaksud dengan ketentuan :

1. Sebelum dan sesudah melaksanakan kegiatan yang bersangkutan harus melaporkan diri kepada instansi tersebut di atas;
 2. Kegiatan tidak boleh menyimpang dari masalah yang telah diizinkan semata-mata kepentingan pengumpulan data;
 3. Mentaati semua peraturan perundang-undangan dan mengindahkan adat istiadat setempat;
 4. Menyerahkan 1 (satu) berkas copy hasil Laporan kepada instansi tersebut di atas; dan
 5. Menyerahkan 1 (satu) berkas copy hasil Laporan kepada Bupati Sinjai Cq. Kepala Dinas Penanaman Modal dan Pelayanan Terpadu Satu Pintu Kabupaten Sinjai
- Demikian izin penelitian ini dibuat untuk dipergunakan sebagaimana mestinya.

a.n. **BUPATI SINJAI**
KEPALA DINAS,

ANDI ADEHA SYAMSURI, AP, S.IP, M.Si.

Pangkat : Pembina Utama Muda
Nip : 19750105 199311 1 001

Tembusan Disampaikan Kepada Yth. :

1. Bupati Sinjai (sebagai laporan);
2. Dekan Fak. Ekonomi dan Bisnis Islam Uin Alauddin Makassar di Makassar
3. Camat Sinjai Barat Kab. Sinjai di Sinjai
4. (bersangkutan Sdr/Andi Fitriani)
5. Arsip

RIWAYAT HIDUP



A. Fitriani, lahir di Sinjai pada tanggal 24 Oktober 1996. Anak keempat dari lima bersaudara oleh pasangan Bapak A.Muslimin dengan Ibu A.Rukaya. Penulis bertempat tinggal di Dusun Kalelembang Desa Terasa Kecamatan Sinjai Barat Kabupaten Sinjai

Penulis mengawali pendidikan formal pada tahun 2002 di SD Negeri 74 Terasa, dan tamat pada tahun 2008, kemudian pada tahun yang sama melanjutkan pendidikan di SMP Negeri SATAP Terasadan tamat pada tahun 2011. Selanjutnya pada tahun yang sama pula penulis melanjutkan pendidikan di Sekolah Menengah Atas Negeri 1 (SMAN 1) Sinjai di Kabupaten Sinjai dan tamat pada tahun 2014.

Melalui Seleksi Penerimaan Mahasiswa Baru Perguruan Tinggi Negeri jalur SBMPTN pada tahun 2014, penulis berhasil lolos seleksi dan terdaftar sebagai Mahasiswa Jurusan Ilmu Ekonomi di bawah naungan Fakultas Ekonomi dan Bisnis Islam Universitas Islam Negeri (UIN) Alauddin Makassar.

UNIVERSITAS ISLAM NEGERI
ALAUDDIN
M A K A S S A R