

**DETERMINAN *NON PERFORMING LOAN*: STUDI ANTARA BANK
PERSERO DAN BANK DEvisa NASIONAL**



SKRIPSI

Diajukan untuk Memenuhi Salah Satu Syarat Meraih Gelar Sarjana (S1)

Jurusan Manajemen Fakultas Ekonomi dan Bisnis Islam

UIN Alauddin Makassar

UNIVERSITAS ISLAM NEGERI

ALAUDDIN
M A K A S S A R

Oleh:

ADE VITRAYANTI B

NIM. 90200114055

**FAKULTAS EKONOMI DAN BISNIS ISLAM
UNIVERSITAS ISLAM NEGERI ALAUDDIN MAKASSAR
TAHUN 2018**

PERNYATAAN KEASLIAN SKRIPSI

Mahasiswa yang bertanda tangan di bawah ini :

Nama : ADE VITRAYANTI B
NIM : 90200114055
Tempat/Tgl. Lahir : Pangkajene, 28 April 1996
Jurusan : Manajemen
Fakultas/Program : Ekonomi dan Bisnis Islam / Strata Satu (S1)
Alamat : Rusunawa Kodam, BTP.
Judul Skripsi : *Determinan Non Performing Loan: Studi Antara Bank Persero dan Bank Devisa Nasional.*

Menyatakan dengan sesungguhnya dan penuh kesadaran skripsi ini benar adalah hasil karya penulis sendiri. Jika dikemudian hari terbukti bahwa merupakan duplikat tiruan, plagiat, atau dibuat orang lain, sebagian atau seluruhnya, maka skripsi dan gelar yang diperoleh karenanya batal dengan hukum.

Makassar, 27 Agustus 2018

Penulis,

UNIVERSITAS ISLAM NEGERI
ALAUDDIN
M A K A S S A R

ADE VITRAYANTI B

NIM. 90200114055


PENGESAHAN SKRIPSI

Skripsi yang berjudul **"Determinan Non Performing Loan: Studi Antara Bank Persero dan Bank Devisa Nasional"** yang disusun oleh **Ade Vitrayanti B, NIM: 90200114055**, mahasiswa Jurusan Manajemen pada Fakultas Ekonomi dan Bisnis Islam UIN Alauddin Makassar, telah diuji dan dipertahankan dalam sidang *Munaqasyah* yang diselenggarakan pada hari Senin, 27 Agustus 2018, bertepatan dengan 15 Dzul-Hijjah 1439 H, dinyatakan telah dapat diterima sebagai salah satu syarat untuk memperoleh gelar sarjana dalam Ilmu Ekonomi dan Bisnis Islam Jurusan Manajemen.

Makassar, 27 Agustus 2018 M.
15 Dzul-Hijjah 1439 H

DEWAN PENGUJI :

Ketua : Prof. Dr. H. Ambo Asse, M.Ag.
Sekretaris : Prof. Dr. H. Muslimin Kara M.Ag.
Munaqisy I : Dr. Awaluddin, SE., M.Si
Munaqisy II : Drs. Thamrin Logawali, M.H.
Pembimbing I : Dr. Hj. Rika Dwi Ayu Permitasari, S.E., M.Comm
Pembimbing II : Hj. Wahidah Abdullah, S.Ag., M.Ag



Diketahui oleh :
Dekan Fakultas Ekonomi dan Bisnis Islam
UIN Alauddin Makassar



Prof. Dr. H. Ambo Asse, M.Ag
1022 198703 1 002

KATA PENGANTAR

بِسْمِ اللَّهِ الرَّحْمَنِ الرَّحِيمِ

Assalamualaikum Wr. Wb

Alhamdulillah robbil‘alamin, puji dan syukur penulis panjatkan atas kehadiran Allah Swt yang telah melimpahkan rahmat dan hidayah-Nya, sehingga skripsi yang berjudul “Determinan *Non Performing Loan*: Studi Antara Bank Persero dan Bank Devisa Nasional” dapat diselesaikan oleh penulis. Skripsi ini disusun sebagai salah satu syarat untuk mendapatkan gelar sarjana (S1) pada Fakultas Ekonomi dan Bisnis Islam, Jurusan Manajemen Universitas Islam Negeri Alauddin Makassar.

Penulis menyadari tanpa bantuan, bimbingan, saran, dan fasilitas dari berbagai pihak, penulisan skripsi ini tidak dapat terselesaikan dengan baik. Oleh karena itu, pada kesempatan ini penulis mengucapkan terima kasih yang sebesar-besarnya kepada:

1. Almarhum Ayah dan Ibu tercinta Burhanuddin A. dan Sunarti Y. yang telah membimbing, mendidik, memberikan kasih sayang dan doanya di surga.
2. Nenekku tercinta Hj. Rugaena Puang Ngai dan juga kepada Rusmin Nuryadin S.Pd dan Kurniati Amiruddin S.E yang merupakan om dan tante *Strong* sebagai orang tuaku, yang senantiasa memberikan kasih sayang, mendoakan, memotivasi dan memberikan doa restunya.
3. Bapak Prof Dr. Musafir Pababbari, M.Si, selaku rektor Universitas Islam Negeri Alauddin Makassar

4. Bapak Prof. Dr. H. Ambo Asse, M. Ag selaku Dekan Fakultas Ekonomi dan Bisnis Islam
5. Ibu Dr. Hj. Rika Dwi Ayu Parmitasari, S.E., M.Comm. selaku ketua jurusan sekaligus dosen pembimbing I yang telah memberikan waktu luangnya, saran, motivasi, bimbingan dan pengarahan dengan penuh sehingga skripsi ini dapat terselesaikan.
6. Ibu Hj. Wahidah Abdullah, S.Ag., M.Ag. selaku dosen pembimbing II dan dosen penasehat akademik yang telah memberikan waktu luangnya, saran, motivasi, bimbingan dan pengarahan dengan penuh sehingga skripsi ini dapat terselesaikan.
7. Segenap Dosen Fakultas Ekonomi dan Bisnis Islam Universitas Islam Negeri Alauddin Makassar yang telah memberikan ilmu pengetahuan kepada penulis
8. Segenap staf Fakultas Ekonomi dan Bisnis Islam Universitas Islam Negeri Alauddin Makassar terimakasih atas bantian yang telah diberikan
9. Segenap keluarga besarku yang telah memberikan doa, motivasi dan dukungannya
10. Kepada Abd. Rahman yang telah senantiasa memberikan motivasi dan dukungannya.
11. Segenap teman-teman jurusan manajemen, khususnya manajemen B dan Manajemen Keuangan Angkatan 2014 yang merupakan teman seperjuangan dalam hal meraih gelar sarjana.
12. Teman KKN Posko Sumallu angkatan 58, yang tak henti-hentinya memberikan semangat dan motivasinya.

13. Semua pihak yang tidak dapat disebutkan satu persatu, terima kasih banyak.

Atas bantuan dan bimbingan yang telah diberikan, penulis memohon doa kehadiran Ilahi Rabbi, kiranya jasa-jasanya memperoleh balasan di sisi-Nya dan semoga menjadi ibadah dan amal jariyah. Aamiinn. Akhirnya dengan penuh kerendahan hati penulis berharap skripsi ini dapat memberi manfaat bagi pihak-pihak yang membutuhkan. Penulis menyadari bahwa skripsi ini masih jauh dari kesempurnaan. Karenanya penulis mengharapkan kritik dan saran dari semua pihak yang sifatnya membangun.

Billahitaufiq Wal Hidayah

Wassalamu Alaikum Wr. Wb.

Makassar, 27 Agustus 2018

Penulis,

ADE VITRAYANTI B

NIM: 90200114055

UNIVERSITAS ISLAM NEGERI
ALAUDDIN
M A K A S S A R

DAFTAR ISI

PERYATAAN KEASLIAN SKRIPSI.....	i
PENGESAHAN SKRIPSI.....	ii
KATA PENGANTAR.....	iii
DAFTAR ISI.....	vi
DAFTAR TABEL	viii
DAFTAR GAMBAR.....	x
ABSTRAK	xi
BAB I PENDAHULUAN	
A. Latar Belakang.....	1
B. Rumusan Masalah	11
C. Hipotesis	11
D. Definisi Operasional Variabel	15
E. Penelitian Terdahulu.....	17
F. Tujuan dan Kegunaan Penelitian.....	21
BAB II TINJAUAN PUSTAKA	
A. Tinjauan Teoritis	22
1. Teori Basel II menurut Basel Committee on Banking Supervision ...	22
2. Perbankan Menurut Perspektif Islam	23
3. Pengertian Bank dan Jenis Bank	25
4. Kredit.....	29
5. <i>Non Performing Loan</i>	33
6. <i>Capital Adequacy Ratio</i>	36
7. Biaya Operasional Pendapatan Operasional.....	39
8. <i>Loan Deposit Ratio</i>	41
B. Hubungan Variabel Independen Terhadap Variabel Dependen	
1. Pengaruh CAR terhadap NPL	42
2. Pengaruh BOPO terhadap NPL.....	43
3. Pengaruh LDR terhadap NPL.....	44
C. Kerangka Konseptual	45
BAB III METODOLOGI PENELITIAN	
A. Jenis dan Waktu Penelitian.....	46
B. Populasi dan Sampel.....	46

C. Jenis dan Sumber Data	48
D. Metode Pengumpulan Data	49
E. Teknik Pengolahan dan Analisis Data.....	50
1. Pengujian Asumsi Klasik	50
2. Regresi Berganda.....	53
3. Pengujian Hipotesis	54
4. Uji <i>Chow Test</i>	55
BAB IV HASIL DAN PEMBAHASAN	
A. Gambaran Umum Perusahaan	57
B. Hasil Penelitian.....	77
1. Deskriptive Variabel Penelitian.....	77
2. Uji Asumsi Klasik Bank Persero	79
3. Uji Asumsi Klasik Bank Devisa Nasional.....	84
4. Regresi Berganda Bank Persero	89
5. Koefisien Determinasi (R ²) Bank Persero	91
6. Regresi Berganda Bank Devisa Nasional.....	92
7. Koefisien Determinasi (R ²) Bank Devisa Nasional.....	93
8. Uji Hipotesis Bank Persero	94
9. Uji Hipotesis Bank Devisa Nasional	101
10. Uji <i>Chow Test</i>	107
BAB V PENUTUP	
A. Kesimpulan.....	110
B. Saran	110
DAFTAR PUSTAKA	112
LAMPIRAN.....	118
DAFTAR RIWAYAT HIDUP	

DAFTAR TABEL

Tabel 1.1 <i>Non Performing Loan</i> (NPL) Bank Persero dan Bank Devisa Nasional Periode 2012-2016	6
Tabel 1.2 Rata-rata dari CAR, BOPO, LDR dan NPL pada Bank Persero dan Bank Devisa Nasional	9
Tabel 1.3 Ringkasan Penelitian Terdahulu	18
Tabel 3.1 Populasi Penelitian.....	48
Tabel 3.2 Kriteria Penilaian	49
Tabel 3.3 Sampel Penelitian.....	50
Tabel 3.4 Uji Statistik Durbin Waston (d)	53
Tabel 4.1 Statistik Deskriptive Bank Persero	84
Tabel 4.2 Statistik Deskriptive Bank Devisa Nasional	85
Tabel 4.3 Kolmogorov Smirnov (Bank Persero)	87
Tabel 4.4 VIF dan Tolerance Bank Persero	88
Tabel 4.5 Durbin-Watson Bank Persero	89
Tabel 4.6 Uji Park Bank Persero	90
Tabel 4.7 Kolmogorov Smirnov (Bank Devisa Nasional)	92
Tabel 4.8 VIF dan Tolerance Bank Devisa Nasional.....	93
Tabel 4.9 Durbin-Watson Bank Devisa Nasional	94
Tabel 4.10 Uji Park Bank Devisa Nasional	95
Tabel 4.11 Persamaan Regresi Berganda Bank Persero	96
Tabel 4.12 Koefisien Determinasi (R^2) Bank Persero	97
Tabel 4.13 Persamaan Regresi Berganda Bank Devisa Nasional	98

Tabel 4.14 Koefisien Determinasi (R^2) Bank Devisa Nasional	100
Tabel 4.15 Uji F Bank Persero	101
Tabel 4.16 Uji t Bank Persero	102
Tabel 4.17 Uji F Bank Devisa Nasional.....	107
Tabel 4.18 Uji t Bank Devisa Nasional.....	108
Tabel 4.19 Chow Test	114



DAFTAR GAMBAR

Grafik 1.1 Perkembangan Total Aset Perbankan di Indonesia 2011-2016.....	3
Gambar 2.1 Kerangka Konseptual	47
Gambar 4.1 Grafik Histogram Bank Persero.....	86
Gambar 4.2 Grafik Histogram Bank Devisa Nasional.....	91



ABSTRAK

Nama : Ade Vitrayanti B
Nim : 90200114055
Judul Skripsi : **Determinan *Non Performing Loan*: Studi Kasus Antara Bank Persero dan Bank Devisa Nasional Periode 2012-2016**

Tujuan penelitian ini adalah untuk mengetahui variabel yang mempengaruhi *Non Performing Loan* Pada Bank Persero dan Bank Devisa Nasional. Adapun variabel yang dimaksudkan dalam penelitian adalah *Capital Adequacy Ratio* (CAR), Biaya Operasional Pendapatan Operasional (BOPO) dan *Loan Deposit Ratio* (LDR).

Penelitian ini adalah penelitian kuantitatif. Jenis data yang digunakan ialah data sekunder *time series* atau data runtun waktu yaitu dari tahun 2012 sampai dengan 2016. Sumber data berasal dari laporan keuangan bank yang menjadi sampel penelitian. Jumlah populasi penelitian adalah berjumlah 40 perusahaan dengan penarikan sampel menjadi 23 perusahaan. Teknik pengolahan data menggunakan uji asumsi klasik, analisis regresi berganda, dan uji *chow test* dengan bantuan IBM Statistik SPSS 21.

Berdasarkan hasil dari uji multikolinieritas, uji heterokedastisitas, uji autokorelasi dan uji normalitas tidak ditemukan variabel yang menyimpang dari asumsi klasik, hal ini menunjukkan bahwa data yang tersedia berdistribusi normal. Hasil penelitian ini menunjukkan bahwa CAR tidak memiliki pengaruh signifikan terhadap *Non Performing Loan*. Namun, pada rasio BOPO dan LDR memiliki pengaruh yang signifikan terhadap *Non Performing Loan*. Hasil pengujian *Chow test* menunjukkan bahwa tidak terdapat perbedaan pengaruh yang signifikan dari ke 3 variabel independen terhadap NPL pada Bank Persero dan Bank Devisa Nasional.

Kata Kunci : *NPL, CAR, BOPO, LDR*

BAB I

PENDAHULUAN

A. Latar Belakang

Sektor perbankan dalam sistem ekonomi modern digambarkan sebagai jantung yang memompa aliran darah dalam bentuk modal keseluruhan sumber kehidupan ekonomi, baik itu skala mikro, kecil, menengah dan besar. Hal tersebut, dapat memberikan indikasi bahwa bank memiliki peran yang sangat penting dalam mendorong perekonomian suatu negara. Hampir semua sektor usaha, seperti sektor industri, pertanian, pertambangan, perkebunan, jasa, perumahan dan lain sebagainya, membutuhkan bank sebagai mitra dalam melakukan transaksi keuangannya.

Menurut Undang-Undang RI Nomor 10 Tahun 1998 tentang Perbankan, yang dimaksud dengan Bank adalah:

Badan usaha yang menghimpun dana dari masyarakat dalam bentuk simpanan dan menyalurkannya kepada masyarakat dalam bentuk kredit atau bentuk-bentuk lainnya dalam rangka meningkatkan taraf hidup rakyat banyak.¹

Berdasarkan pengertian tersebut di atas, bank memiliki tiga fungsi yaitu sebagai penghimpun dana dari masyarakat, penyalur dana kepada masyarakat dan juga sebagai penyedia layanan jasa. Fungsi bank yang utama ialah penghimpun dana dari masyarakat yang memiliki kelebihan dana, dalam hal ini menghimpun dana dari masyarakat dalam bentuk simpanan. Fungsi bank lainnya ialah sebagai penyalur dana kepada pihak yang membutuhkan dana, dalam hal ini bank menyalurkan dananya dalam bentuk kredit. Selain dari pada itu, salah satu fungsi bank ialah sebagai

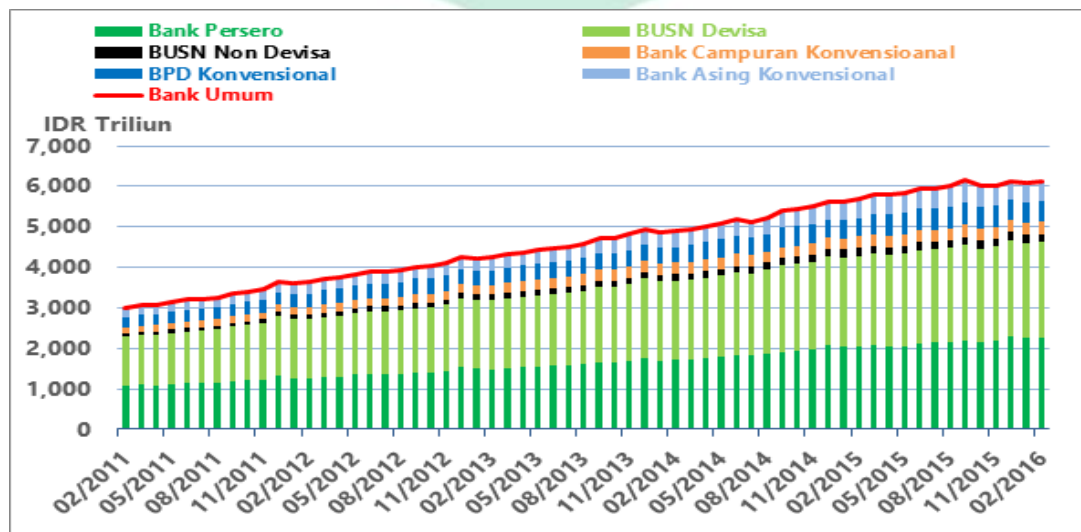
¹Kasmir. *Bank dan Lembaga Keuangan Lainnya*, Edisi Revisi 2014. (Jakarta: Rajawali Pers, 2014), hlm. 24

penyedia layanan jasa seperti layanan jasa transfer uang, layanan pembayaran listik, layanan pembayaran air dan sebagainya.

Perusahaan perbankan yang ada di Indonesia menurut Direktori Perbankan Indonesia, Bank terbagi menjadi Bank Persero, Bank Devisa Nasional, Bank Non-Devisa Nasional, Bank Campuran Bank Asing dan Bank Pembangunan Daerah. Penelitian ini memilih Bank Persero dan Bank Devisa Nasional sebagai obyek penelitian. Alasan pemilihan objek penelitian tersebut dikarenakan adanya persaingan yang kuat antara Bank Persero dan Bank Devisa Nasional dalam hal jumlah persaingan aset yang dimiliki, memobilisasi dana dari masyarakat baik dari jumlah produk yang dimiliki, kualitas pelayanan yang diberikan, dan fasilitas serta modal yang digunakan dalam memperoleh pangsa pasar di Indonesia. Berikut ini merupakan grafik terkait persaingan total aset yang dimiliki bank terkait sehingga, dipilih menjadi objek penelitian:²

Grafik 1.1

Perkembangan Total Aset Perbankan di Indonesia 2011-2016



²Booklet Perbankan Indonesia, 2016. Departemen Perizinan dan Informasi Perbankan. Otoritas Jasa Keuangan.

Menurut Undang-Undang RI Nomor 10 Tahun 1998 tentang Perbankan bahwa kredit adalah:

Penyediaan uang atau tagihan yang dapat dipersamakan dengan itu, berdasarkan persetujuan atau kesepakatan pinjam meminjam antar bank dengan pihak lain yang mewajibkan pihak peminjam melunasi utangnya setelah jangka waktu tertentu dengan pemberian bunga.³

Kredit adalah semua jenis pinjaman yang harus dibayar kembali bersama bunganya oleh peminjam sesuai dengan perjanjian yang telah disepakati.⁴ Jadi, dapat ditarik kesimpulan bahwa kredit adalah bentuk pinjam meminjam yang dilakukan oleh bank dan pihak lain yang harus dibayarkan kembali beserta dengan bunganya oleh si peminjam pada jangka waktu yang telah ditentukan. Peminjam yang akan mengambil kredit dari bank harus memenuhi berbagai persyaratan yang dikeluarkan oleh pihak bank. Hal ini dimaksudkan agar dana yang disalurkan dapat terhindar dari resiko kredit.

Kredit yang disalurkan tidak semuanya terbebas dari resiko. Kredit yang disalurkan sebagian memiliki resiko yang cukup besar dan dapat mengancam tingkat kesehatan suatu bank. Salah satu resiko yang dapat ditanggung oleh bank ialah resiko kredit bermasalah atau biasa juga disebut dengan *Non Performing Loan* (NPL). Resiko kredit bermasalah rentan terjadi pada bank konvensional karena hanya menerapkan sistem bunga, sehingga dalam penanganannya pihak bank sendiri yang harus menanggung resiko itu sendiri.

Resiko kredit adalah resiko pinjaman tidak kembali sesuai dengan kontrak, seperti penundaan, pengurangan pembayaran, suku bunga dan atau pinjaman

³Kasmir. *Bank dan Lembaga Keuangan Lainnya*, hlm. 85

⁴Malayu Hasibuan. *Dasar-dasar Perbankan, Edisi Ketiga*. (Jakarta: Bumi Aksara, 2004), hlm.

pokoknya, atau tidak membayar pinjamannya sama sekali.⁵ Selain itu, risiko kredit didefinisikan sebagai risiko kerugian yang dikaitkan dengan kemungkinan kegagalan klien membayar kewajibannya atau risiko dimana debitur tidak dapat melunasi hutangnya.⁶ Untuk meminimalisir terjadinya risiko kredit, bank dapat terlebih dahulu melakukan analisis kredit. Analisis kredit mencakup latar belakang nasabah atau perusahaan, prospek usahanya, jaminan yang diberikan serta faktor-faktor lainnya. Analisis kredit merupakan tahapan yang penting karena pemberian kredit tanpa dianalisis dapat membahayakan bank. Akibatnya jika salah menganalisis, kredit yang disalurkan akan sulit untuk ditagih alias macet.⁷

Tingkat terjadinya risiko kredit atau kredit bermasalah biasanya dicerminkan dengan rasio *Non Performing Loan* (NPL) yang terjadi pada bank tersebut. Semakin besar rasio NPL maka tingkat kesehatan suatu bank akan semakin buruk. Hal sebaliknya pun terjadi jika semakin rendah rasio NPL maka tingkat kesehatan suatu bank akan semakin baik. Hal ini terjadi dikarenakan rasio NPL merupakan perbandingan antara jumlah kredit yang diberikan dengan tingkat kolektibilitas kurang lancar, diragukan, dan macet dibandingkan dengan total kredit yang diberikan oleh bank.⁸

Kredit bermasalah merupakan rasio dari risiko kredit, dimana *Non Performing Loan* (NPL) ini adalah sebuah kondisi yang sangat ditakuti oleh setiap pegawai bank, karena dengan kredit bermasalah tersebut akan menyebabkan menurunnya

⁵Ktut Silvanita Mangani. *Bank dan Lembaga keuangan Lain*. (Jakarta: Erlangga, 2009), hlm. 28

⁶Imam Ghazali. *Manajemen Resiko Perbankan*. (Semarang: Universitas Diponegoro, 2007), hlm. 12

⁷Kasmir. *Manajemen Perbankan*. (Jakarta: Rajawali Pers, 2014) hlm. 83

⁸Mudarajat Kuncoro dan Suhardjono. *Manajemen Perbankan Teori dan Aplikasi. Edisi Kedua*. (Yogyakarta: BPFE-Yogyakarta, 2011), hlm. 420

pendapatan bank yang selanjutnya memungkinkan terjadinya penurunan laba.⁹ *Non Performing Loan* adalah rasio yang membandingkan antara total kredit bermasalah terhadap total kredit yang disalurkan dalam bentuk persentase. Tingginya tingkat NPL menunjukkan kesehatan bank rendah karena banyaknya kredit bermasalah dalam kegiatan bank tersebut. Tingginya rasio ini dapat dipengaruhi oleh beberapa faktor, seperti faktor eksternal dan juga faktor internal.

Tingginya tingkat NPL bukanlah hal yang dapat disepelekan. Tingginya tingkat NPL ini akan mengakibatkan berbagai kendala dan masalah seperti halnya menyebabkan perputaran kas menjadi terhambat, persediaan kas yang menurun seiring dengan bertambahnya nasabah, laba perusahaan yang mengalami penurunan serta masalah likuiditas, rentabilitas dan solvabilitas dari perusahaan terkait. Selain dari pada hal itu, tingginya tingkat NPL juga dapat berimbas pada tingkat kesehatan bank itu sendiri.

Adapun tingkat *Non Performing Loan* selama periode penelitian tahun 2012-2016 dapat dilihat pada tabel 1.1 yang bersumber dari laporan keuangan tahunan masing-masing bank yang dipublikasikan sebagai berikut:



⁹Mudarajat Kuncoro dan Suhardjono. *Manajemen Perbankan Teori dan Aplikasi*, hlm. 427

Tabel 1.1
Non Performing Loan (NPL) Bank Persero dan Bank Devisa Nasional
Periode 2012-2016 (dalam %)

No.	Nama Bank	Tahun				
		2012	2013	2014	2015	2016
Bank Persero						
1	Bank BNI	2,80	2,20	2,00	2,70	2,96
2	Bank BRI	1,78	1,55	1,69	2,02	2,03
3	Bank Mandiri	1,74	1,60	1,66	2,29	3,96
4	Bank Tabungan Negara	4,09	4,30	4,19	3,58	3,02
Bank Devisa Nasional						
1	Bank Artha Graha Internasional, Tbk	0,85	1,96	1,92	2,33	2,77
2	Bank Central Asia , Tbk	0,40	0,40	0,60	0,70	1,30
3	Bank CIMB Niaga, Tbk	2,29	2,23	3,90	3,74	3,89
4	Bank Danamon Indonesia, Tbk	2,40	1,90	2,30	3,00	3,10
5	Bank Ekonomi Raharja. Tbk	0,28	0,92	2,27	4,17	6,06
6	Bank ICB Bumiputera Indonesia, Tbk	5,78	4,88	5,88	2,97	2,77
7	Bank ICBC Indonesia	0,10	0,30	0,30	5,20	3,10
8	Bank Internasional Indonesia, Tbk	1,70	2,11	2,23	3,67	3,42
9	Bank KEB Hana Indonesia	0,37	0,09	0,08	0,21	0,61
10	Bank Maspion Indonesia	0,24	0,61	0,71	0,51	0,91
11	Bank Nusantara Parahyangan, Tbk	0,97	0,92	1,86	4,74	5,31
12	Bank OCBC NISP, Tbk	0,91	0,73	1,34	1,30	1,88
13	Bank Of India Indonesia, Tbk	0,14	1,59	1,17	8,90	15,82
14	Bank Permata Tbk	1,37	1,02	1,70	2,70	8,80
15	Bank QNB Kesawan, Tbk	0,73	0,23	0,31	2,59	6,86
16	Bank Rakyat Indonesia Agroniaga, Tbk	3,68	2,27	2,02	1,90	2,88
17	Bank SBI Indonesia	6,26	3,11	6,85	6,30	6,88
18	Bank Sinarmas, Tbk	3,18	2,50	3,00	3,95	2,10
19	Bank UOB Indonesia	1,81	1,63	3,72	2,68	3,24

Pada Tabel 1.1 menggambarkan bahwa ada kelompok bank yang tingkat *Non Performing Loan* (NPL)-nya relatif naik dan fluktuatif. Dapat dilihat pada di atas

bahwa terdapat tiga bank yang terus mengalami peningkatan tingkat *Non Performing Loan* dari tahun ke tahunnya dalam periode amatan yaitu Bank Artha Graha Internasional Tbk, Bank Central Asia Tbk, dan Bank Ekonomi Raharja Tbk. Sedangkan, bank lainnya menunjukkan angka yang fluktuatif dari tahun ke tahunnya. Oleh karena itu maka perlu diselidiki lebih lanjut mengapa setiap tahunnya bank-bank memiliki angka *Non Performing Loan* yang berbeda-beda.

Prediksi terjadinya *Non Performing Loan* dapat dilihat dari beberapa faktor diantaranya faktor internal yang tercermin dalam rasio keuangan. Horne mengatakan bahwa rasio keuangan merupakan suatu indeks penghubung antara dua angka akuntansi yang diperoleh dengan cara membagi satu angka dengan angka lainnya.¹⁰ Rasio keuangan yang digunakan dalam penelitian ini adalah *Capital Adequacy Ratio* (CAR), Biaya Operasional Pendapatan Operasional (BOPO) dan *Loan Deposit Ratio* (LDR).

Capital Adequacy Ratio (CAR) adalah rasio kinerja bank untuk mengukur kecukupan modal yang dimiliki bank untuk menunjang aktiva yang mengandung risiko, misalnya kredit yang diberikan.¹¹ Semakin besar rasio ini menandakan semakin besar pula modal yang dimiliki oleh bank. Modal yang besar tadi dapat digunakan oleh bank untuk mengcover risiko-risiko bank yang terjadi termasuk kredit bermasalah (NPL).¹² Berdasarkan hasil penelitian terdahulu oleh Jusmansyah dan Sriyanto pada tahun 2011 menyatakan bahwa rasio CAR berpengaruh signifikan terhadap NPL. Namun, hal ini bertentangan dengan hasil penelitian menurut

¹⁰Kasmir. *Pengantar Manajemen Keuangan*. (Jakarta: Kencana, 2009), hlm. 202

¹¹Lukman Dendawijaya. *Manajemen Perbankan*. (Jakarta: Ghalia Indonesia, 2003), hlm. 118

¹²Anin Diyanti. 2012. "Analisis Pengaruh Faktor Internal dan Eksternal Terhadap Terjadinya *Non-Performing Loan* (Studi Kasus pada Bank Umum Konvensional yang Menyediakan Layanan Kredit Kepemilikan Rumah Periode 2008-2011)." (Diponegoro Journal Of Management Volume 1, Nomor 2, Tahun 2012, Halaman 290-299, 2012), hlm. 4

Wardhana tahun 2015, selanjutnya penelitian oleh Barus dan Erick tahun 2016 yang menyatakan bahwa tidak adanya pengaruh yang signifikan antara variabel CAR terhadap NPL.

Biaya Operasional Pendapatan Operasional (BOPO) atau biasa disebut rasio efisiensi ini digunakan untuk mengukur kemampuan manajemen bank dalam mengendalikan biaya operasional terhadap pendapatan operasional. Menurut Pandia, semakin kecil rasio berarti semakin efisien biaya operasional yang dikeluarkan bank yang bersangkutan.¹³ Hal ini dikarenakan semakin besar pendapatan operasional yang didapat berbanding biaya operasional yang dikeluarkan yang berarti keuntungan yang didapat bank akan semakin besar, sehingga kemungkinan suatu bank dalam kondisi bermasalah (salah satunya kredit bermasalah) semakin kecil. Berdasarkan hasil penelitian terdahulu oleh Barus dan Erick pada 2016, selanjutnya Wardhana pada tahun 2015 dan penelitian oleh Adiputra tahun 2012 yang menyatakan bahwa adanya pengaruh signifikan antara variabel BOPO terhadap NPL. Namun bertentangan dengan penelitian yang dilakukan oleh Jusmansyah dan Sriyanto pada tahun 2011 yang menyatakan bahwa BOPO tidak berpengaruh signifikan terhadap NPL.

Loan Deposit Ratio (LDR) yaitu total kredit yang disalurkan jika dibandingkan dengan total penerimaan dana pihak ketiga suatu bank yang bersangkutan. Semakin tinggi rasio tersebut memberikan indikasi semakin rendahnya kemampuan likuiditas bank yang bersangkutan, hal ini disebabkan karena jumlah dana yang diperlukan untuk membiayai kredit menjadi lebih besar.¹⁴ Semakin besar rasio LDR menandakan semakin banyak kredit (total kredit) yang diberikan oleh bank yang bersangkutan, semakin besar total kredit akan menyebabkan semakin kecilnya

¹³Frianto Pandia. *Manajemen Dana dan Kesehatan Bank*. (Jakarta: PT Rineka Cipta), hlm. 72

¹⁴Lukman Dendawijaya. *Manajemen Perbankan*, hlm. 118

rasio NPL yang dihasilkan, sehingga hubungan rasio LDR dengan rasio NPL adalah semakin besar rasio LDR akan menyebabkan rasio NPL semakin kecil.¹⁵ Berdasarkan hasil penelitian terdahulu oleh Wardhana tahun 2015 menyatakan bahwa tidak adanya pengaruh yang signifikan antara variabel LDR terhadap NPL. Hal ini bertentangan dengan penelitian Barus dan Erick tahun 2016 yang menyatakan bahwa LDR memiliki pengaruh terhadap NPL. Berikut ini merupakan tabel yang menunjukkan rata-rata dari setiap variabel penelitian yang bersumber dari laporan keuangan tahunan masing-masing Bank yang dipublikasikan tahun 2012-2016:

Tabel 1.2
Rata-rata dari CAR, BOPO, LDR dan NPL pada Bank Persero dan Bank
Devisa Nasional.

Rasio	Bank Persero					Bank Devisa Nasional				
	2012	2013	2014	2015	2016	2012	2013	2014	2015	2016
CAR	16,71	15,66	16,44	18,92	21,00	18,07	17,91	17,18	19,29	21,7
BOPO	68,90	68,07	72,29	74,49	76,58	81,55	83,61	87,32	94,54	100,2
LDR	83,97	90,30	90,13	92,62	91,67	87,89	91,26	89,81	93,71	92,99
NPL	2,6	2,41	2,39	2,65	2,99	1,76	1,55	2,22	3,24	4,3

Pada Tabel 1.2 terlihat data rasio keuangan yang terdiri dari CAR, BOPO, LDR dan NPL pada Bank Persero dan Bank Devisa Nasional. Jika dilihat angka CAR dan NPL pada tabel di atas, CAR Bank Persero dan Bank Devisa Nasional menunjukkan kecenderungan peningkatan begitu pula dengan NPL Bank Persero dan Bank Devisa Nasional yang menunjukkan kecenderungan peningkatan. Hal ini tidak sesuai dengan teori yang telah dijelaskan bahwa semakin tinggi rasio CAR maka, akan semakin rendah tingkat NPL. Sehingga hubungan antara CAR dan NPL pada studi ini ialah memiliki hubungan yang negatif. Oleh karena itu, diperlukan

¹⁵Galih Wisnu Wardana Prasetiono. *Analisis Faktor yang Mempengaruhi Non Performing Loan*. (Jurnal Manajemen Fakultas Ekonomi. Universitas Diponegoro. 2015), hlm. 2

penelitian lebih lanjut tentang hubungan antara CAR dan NPL pada Bank Persero dan Bank Devisa Nasional tahun 2012-2016.

Jika dilihat angka BOPO dan NPL pada tabel diatas, BOPO Bank Persero dan Bank Devisa Nasional menunjukkan kecenderungan angka yang mengalami peningkatan begitu pula dengan NPL Bank Persero dan Bank Devisa Nasional yang juga menunjukkan kecenderungan angka yang meningkat. Hal ini searah dengan teori yang telah dijelaskan bahwa semakin tinggi rasio BOPO maka, akan semakin tinggi tingkat NPL, sehingga hubungan antara BOPO dan NPL pada studi ini ialah memiliki hubungan yang positif. Oleh karena itu, diperlukan penelitian lebih lanjut tentang hubungan antara BOPO dan NPL pada Bank Persero dan Bank Devisa Nasional tahun 2012-2016.

Jika dilihat angka LDR dan NPL pada tabel di atas, LDR Bank Persero dan Bank Devisa Nasional menunjukkan angka yang berfluktuatif tetapi tidak dengan NPL Bank Persero dan Bank Devisa Nasional menunjukkan kecenderungan angka yang meningkat. Hal ini tidak searah dengan teori yang telah dijelaskan bahwa semakin tinggi rasio LDR maka, akan semakin rendah tingkat NPL. Sehingga hubungan antara LDR dan NPL pada studi ini ialah memiliki hubungan yang negatif. Oleh karena itu, diperlukan penelitian lebih lanjut tentang hubungan antara LDR dan NPL pada Bank Persero dan Bank Devisa Nasional tahun 2012-2016.

Berdasarkan fenomena permasalahan yang telah diuraikan diatas maka diajukan topik penelitian dengan judul yaitu “**Determinan Non Performing Loan: Studi Antara Bank Persero dan Bank Devisa Nasional**”.

B. Rumusan Masalah

Berdasarkan permasalahan dalam penelitian ini karena adanya research gap dari hasil penelitian terdahulu yang dijelaskan pada latar belakang dan juga didukung adanya fenomena gap seperti yang dijelaskan pada Tabel 1.1 dan 1.2. Maka berdasarkan permasalahan diatas, maka rumusan masalah dalam penelitian ini adalah:

1. Apakah terdapat perbedaan pengaruh CAR, BOPO dan LDR terhadap *Non Performing Loan* (NPL) pada Bank Persero dan Bank Devisa Nasional?
2. Apakah *Capital Adequacy Ratio* (CAR) memiliki pengaruh signifikan terhadap *Non Performing Loan* (NPL) pada Bank Persero dan Bank Devisa Nasional?
3. Apakah BOPO memiliki pengaruh signifikan terhadap *Non Performing Loan* (NPL) pada Bank Persero dan Bank Devisa Nasional.
4. Apakah *Loan to Deposit Ratio* (LDR) memiliki pengaruh signifikan terhadap *Non Performing Loan* (NPL) pada Bank Persero dan Bank Devisa Nasional?

C. Hipotesis

Hipotesis menyatakan hubungan yang diduga secara logis antara dua variabel atau lebih dalam rumusan proposisi yang dapat diuji secara empiris. Berdasarkan uraian telaah pustaka dan kerangka konseptual penelitian maka dapat dirumuskan hipotesis sebagai berikut:

1. Pengaruh CAR, BOPO, LDR terhadap NPL.

Bank memiliki fungsi sebagai media perantara yaitu sebagai media penghimpun dana dari pihak-pihak (masyarakat) yang memiliki kelebihan

dana bentuk simpanan (Tabungan, giro, dan deposito) dan dari masyarakat kepada pihak-pihak yang membutuhkan dana. Adapun yang menjadi objek pada penelitian ini adalah Bank Persero dan Bank Devisa Nasional. Bank Persero merupakan Bank Pemerintah sedangkan Bank Devisa Nasional merupakan Bank Swasta Nasional. Antara Bank Persero dan Bank Devisa Nasional menunjukkan perbedaan kinerja, yang dapat dilihat pada tabel 1.2 yang merupakan perbandingan rata-rata CAR, BOPO, LDR dan NPL Bank Persero dan Bank Devisa Nasional. Berdasarkan tabel tersebut dapat diajukan hipotesis yaitu diduga terdapat perbedaan pengaruh CAR, BOPO, LDR dan terhadap NPL pada Bank Persero dan Bank Devisa Nasional

2. Pengaruh CAR terhadap NPL.

Semakin besar rasio CAR, menandakan semakin besar modal yang dimiliki oleh bank, modal yang semakin besar dapat digunakan oleh bank untuk mengcover risiko-risiko bank yang terjadi termasuk kredit bermasalah (NPL).¹⁶ Berdasarkan penjelasan tersebut, rasio CAR memiliki hubungan yang negatif terhadap NPL. Hubungan tersebut menandakan bahwa semakin besar rasio CAR akan mengakibatkan rendahnya tingkat NPL. Penelitian terdahulu yang dilakukan oleh Diyanti dan Widyarti tahun 2012 menyatakan bahwa rasio CAR berpengaruh negatif signifikan terhadap NPL. Namun, hal ini bertentangan dengan penelitian Wardhana tahun 2015, selanjutnya penelitian oleh Barus dan Erick tahun 2016 dan penelitian oleh Alexandrii dan Santoso tahun 2015 yang menyatakan bahwa tidak adanya pengaruh yang

¹⁶Anin Diyanti. 2012. “Analisis Pengaruh Faktor Internal dan Eksternal Terhadap Terjadinya Non-Performing Loan (Studi Kasus pada Bank Umum Konvensional yang Menyediakan Layanan Kredit Kepemilikan Rumah Periode 2008-2011)”, hlm. 4

signifikan antara variabel CAR terhadap NPL. Berdasarkan permasalahan tersebut, dapat dirumuskan hipotesis yaitu diduga variabel CAR berpengaruh negatif terhadap NPL pada Bank Persero dan diduga variabel CAR berpengaruh negatif terhadap NPL pada Bank Devisa Nasional.

3. Pengaruh BOPO terhadap NPL.

Menurut Pandia, semakin kecil rasio BOPO berarti semakin efisien biaya operasional yang dikeluarkan bank yang bersangkutan. Hal ini dikarenakan semakin besar pendapatan operasional yang didapat berbanding biaya operasional yang dikeluarkan yang berarti keuntungan yang didapat bank akan semakin besar, sehingga kemungkinan suatu bank dalam kondisi bermasalah (salah satunya kredit bermasalah) semakin kecil.¹⁷ Berdasarkan penjelasan tersebut, hubungan antara variabel BOPO terhadap NPL ialah memiliki hubungan yang positif. Hubungan tersebut menandakan bahwa semakin rendah tingkat BOPO akan mengakibatkan penurunan tingkat NPL. Hasil penelitian yang dilakukan oleh Adiputra tahun 2012, selanjutnya penelitian oleh Gunawan dan Sudaryanto tahun 2016 yang menyatakan bahwa adanya pengaruh positif signifikan antara variabel BOPO terhadap NPL. Namun bertentangan dengan penelitian yang dilakukan oleh Jusmansyah dan Sriyanto tahun 2011 yang menyatakan bahwa BOPO tidak berpengaruh signifikan terhadap NPL. Berdasarkan permasalahan tersebut, dapat dirumuskan hipotesis yaitu diduga variabel BOPO berpengaruh positif terhadap NPL pada Bank Persero dan diduga variabel BOPO berpengaruh positif terhadap NPL pada Bank Devisa Nasional.

¹⁷Frianto Pandia. *Manajemen Dana dan Kesehatan Bank*, hlm. 72

4. Pengaruh LDR terhadap NPL.

Semakin tinggi rasio LDR memberikan indikasi semakin rendahnya kemampuan likuiditas bank yang bersangkutan, hal ini disebabkan karena jumlah dana yang diperlukan untuk membiayai kredit menjadi lebih besar.¹⁸

Semakin besar rasio LDR menandakan semakin banyak kredit (total kredit) yang diberikan oleh bank yang bersangkutan, semakin besar total kredit yang disalurkan akan meningkatkan resiko kredit bermasalah. Berdasarkan penjelasan tersebut, hubungan antara rasio LDR terhadap rasio NPL ialah memiliki hubungan yang positif. Hal ini disebabkan karena apabila bank memiliki LDR yang tinggi, maka bank akan mempunyai risiko tidak tertagihnya pinjaman yang tinggi dan nantinya akan mengakibatkan terjadinya kredit bermasalah dan bank akan mengalami kerugian.¹⁹ Berdasarkan hasil penelitian terdahulu oleh Barus dan Erick tahun 2016 yang menyatakan bahwa variabel LDR berpengaruh positif dan signifikan terhadap NPL. Hal ini bertentangan dengan penelitian Gunawan dan Sudaryanto tahun 2016 dan penelitian oleh Wardhana 2015 yang menyatakan bahwa LDR tidak memiliki pengaruh yang signifikan terhadap NPL. Berdasarkan permasalahan tersebut, dapat dirumuskan hipotesis yaitu diduga variabel LDR berpengaruh positif dan signifikan terhadap NPL pada Bank Persero dan variabel LDR berpengaruh positif dan signifikan terhadap NPL pada Bank Devisa Nasional.

¹⁸Lukman Dendawijaya. *Manajemen Perbankan*, hlm. 118

¹⁹Andreani Caroline Barus dan Erick. *Analisis Faktor yang Mempengaruhi Non Performing Loan pada Bank Umum di Indonesia.* (Jurnal Wira Ekonomi Mikroskil. STIE Mikroskil), hlm. 120

D. Definisi Operasional Variabel.

Definisi operasional masing-masing variabel penelitian ini adalah sebagai berikut:

1. *Non Performing Loan* (Variabel Y).

Non Performing Loan adalah rasio yang membandingkan antara total kredit bermasalah terhadap total kredit yang disalurkan dalam bentuk persentase. Menurut ketentuan Bank Indonesia yang termasuk dalam kelompok kredit bermasalah ialah kredit kurang lancar, kredit diragukan, dan kredit macet. Rasio ini dapat dirumuskan sebagai berikut:²⁰

$$NPL = \frac{\text{Kredit Bermasalah}}{\text{Total Kredit}} \times 100\%$$

2. Variabel independen (Variabel X) yaitu variabel yang menjadi sebab terjadinya atau terpengaruhinya variabel dependen. Variabel independen dalam penelitian ini adalah: CAR, BOPO, dan LDR.

- a. CAR (X1)

Capital Adequacy Ratio merupakan rasio kinerja bank untuk mengukur kecukupan modal yang dimiliki bank untuk menunjang aktiva yang mengandung risiko, misalnya kredit yang diberikan. Menurut ketentuan Bank Indonesia, standar minimum untuk rasio CAR ialah 8%. Rasio ini dapat dirumuskan sebagai berikut:²¹

$$CAR = \frac{\text{Modal}}{\text{Aktiva Tertimbang Menurut Resiko}} \times 100\%$$

²⁰Surat Edaran Bank Indonesia Nomor 3/30/DPNP tanggal 14 Desember 2001.

²¹Surat Edaran Bank Indonesia Nomor 3/30/DPNP tanggal 14 Desember 2001.

b. BOPO (X2)

Biaya Operasional Pendapatan Operasional atau biasa disebut rasio efisiensi ini digunakan untuk mengukur kemampuan manajemen bank dalam mengendalikan biaya operasional terhadap pendapatan operasional. Rasio ini membandingkan antara jumlah biaya operasional dan pendapatan bank. Rasio ini dapat dirumuskan sebagai berikut:²²

$$\text{BOPO} = \frac{\text{Total Beban Operasional}}{\text{Total Pendapatan Operasional}} \times 100\%$$

c. LDR (X3)

Loan Deposit Ratio ialah total kredit yang disalurkan jika dibandingkan dengan total penerimaan dana pihak ketiga suatu bank yang bersangkutan. dengan kata lain seberapa jauh pemberian kredit dapat kepada nasabah kredit dapat mengimbangi kewajiban bank untuk segera memenuhi permintaan deposan yang ingin menarik uangnya yang telah digunakan oleh bank untuk memberikan kredit. Rasio ini dapat dirumuskan sebagai berikut:²³

$$\text{LDR} = \frac{\text{Kredit}}{\text{Dana Pihak Ketiga}} \times 100\%$$

E. Penelitian Terdahulu

Penelitian-penelitian terdahulu yang digunakan sebagai bahan referensi dalam penelitian ini antara lain :

1. Prasetyono Galih Wisnu Wardhana melakukan penelitian pada tahun 2015 tentang “Analisis Faktor-Faktor yang Mempengaruhi *Non Performing Loan*

²²Surat Edaran Bank Indonesia Nomor 3/30/DPNP tanggal 14 Desember 2001.

²³Surat Edaran Bank Indonesia Nomor 3/30/DPNP tanggal 14 Desember 2001.

(Studi Pada Bank Umum Konvensional Go Public di Indonesia Periode 2010-2014)”. Data yang digunakan ialah laporan keuangan tahunan Bank dari periode 2010 sampai dengan 2014 yang diperoleh dari website *Blomberg*, situs resmi *Indonesian Stock Exchange (IDX)*, dan situs resmi Bank Indonesia. Metode yang digunakan adalah metode regresi linier berganda. Hasil penelitian menunjukkan bahwa secara parsial variabel Bank Size dan BOPO berpengaruh positif signifikan terhadap NPL, hal ini menunjukkan semakin besar rasio bank *size* dan BOPO dapat meningkatkan rasio NPL. Sedangkan, ketiga rasio lainnya yaitu rasio CAR, LDR, dan ROA tidak berpengaruh terhadap NPL. Secara simultan kelima variabel secara bersama-sama berpengaruh signifikan terhadap NPL.

2. Moh Benny Alexandri dan Teguh Iman Santoso melakukan penelitian pada tahun 2015 tentang “*Non Performing Loan: Impact of Internal and External Factor (Evidence in Indonesia)*”. Data yang digunakan ialah laporan keuangan tahunan publikasi bank dan kondisi makroekonomi Indonesia yang diperoleh dari laporan keuangan publikasi bank dan Badan Pusat Statistik dari periode 2009 sampai dengan 2013. Metode yang digunakan adalah analisis regresi data panel dengan pendekatan random effect. Hasil penelitian menunjukkan bahwa variabel ROA memiliki dampak positif dan signifikan terhadap NPL. SIZE dan PDB memiliki efek negatif namun tidak signifikan terhadap NPL. Sedangkan, CAR dan inflasi menunjukkan tidak ada pengaruh positif yang signifikan terhadap NPL.
3. Andreani Caroline Barus dan Erick melakukan penelitian pada tahun 2016 tentang “Analisis Faktor-Faktor yang Mempengaruhi *Non Performing Loan*

pada Bank Umum Di Indonesia”. Data yang digunakan ialah laporan keuangan tahunan publikasi Bank dari periode 2010 sampai dengan 2013. Metode yang digunakan adalah metode regresi linier berganda. Hasil penelitian menunjukkan bahwa secara simultan CAR, LDR, NIM, BOPO, suku bunga SBI, dan inflasi berpengaruh terhadap NPL. Secara parsial LDR, NIM, BOPO, suku bunga SBI dan ukuran perusahaan berpengaruh signifikan positif sedangkan inflasi berpengaruh signifikan negatif terhadap NPL, sedangkan CAR tidak berpengaruh signifikan terhadap NPL.

4. Andreas Gunawan dan Budi Sudaryanto melakukan penelitian pada tahun 2016 tentang “*Analisis Pengaruh Performance, Size, Inefisiensi, Capital dan Dana Pihak Ketiga Terhadap Non Performing Loan (Studi Pada Bank Umum Konvensional Go Public Di Indonesia tahun 2011-2015)*”. Data yang digunakan merupakan data laporan keuangan pada 28 bank periode tahun 2011 sampai dengan tahun 2015. Metode yang digunakan adalah metode regresi linier berganda. Penelitian ini menunjukkan bahwa size dan inefisiensi memiliki pengaruh positif terhadap NPL, sedangkan pada Performance, Capital dan Dana Pihak Ketiga tidak signifikan berpengaruh terhadap NPL .

Secara ringkas, hasil penelitian terdahulu dapat disajikan dalam tabel 1.3

Tabel 1.3

Ringkasan Penelitian Terdahulu

No	Nama penulis	Judul	Variabel	Hasil
1	2	3	4	5
1.	Prasetyono Galih Wisnu Wardhana (2015)	Analisis Faktor-Faktor Yang mempengaruhi Non Performing Loan (Studi Pada Bank Umum Konvensional Go Public Di Indonesia Periode 2010-2014)	Variabel X : <i>Capital Adequacy Ratio</i> (CAR), Loan Deposit to Ratio (LDR), Ukuran Bank (Bank Size), <i>Return On Assets</i> (ROA), dan Biaya operasional berbanding Pendapatan Operasional (BOPO). Variabel Y : Non Performing Loans (NPL)	Hasil penelitian menunjukkan bahwa secara parsial variabel Bank Size dan BOPO berpengaruh positif signifikan terhadap NPL, hal ini menunjukkan semakin besar rasio Bank Size dan BOPO dapat meningkatkan rasio NPL. Sedangkan ketiga rasio lainnya yaitu rasio CAR, LDR, dan ROA tidak berpengaruh terhadap NPL. Secara simultan kelima variabel secara bersama-sama berpengaruh signifikan terhadap NPL.
2.	Moh Benny Alexandri dan Teguh Iman Santoso (2015)	Non Performing Loan: Impact of Internal and External Factor (Evidence in Indonesia)	Variabel X: Ukuran Bank (SIZE), CAR, ROA, PDB dan Inflasi Variabel Y : Non Performing Loans (NPL)	Hasil penelitian menunjukkan bahwa variabel ROA memiliki dampak positif dan signifikan terhadap NPL. SIZE dan PDB memiliki efek negatif namun tidak signifikan terhadap NPL. sedangkan CAR dan inflasi menunjukkan tidak ada pengaruh positif yang signifikan terhadap NPL.

1	2	3	4	5
3.	Andreani Caroline Barus dan Erick (2016)	Analisis Faktor-Faktor yang Mempengaruhi Non Performing Loan pada Bank Umum Di Indonesia	Variabel X: <i>Capital Adequacy Ratio</i> (CAR), Loan to Deposit Ratio (LDR), Net Interest Margin (NIM), Biaya Operasional Pendapatan Operasional (BOPO), Suku Bunga SBI, Inflasi dan Ukuran Perusahaan Variabel Y : Non Performing Loans (NPL)	Hasil penelitian menunjukkan bahwa secara simultan CAR, LDR, NIM, BOPO, Suku Bunga SBI, dan Inflasi berpengaruh terhadap NPL, sedangkan secara parsial LDR, NIM, BOPO, Suku Bunga SBI dan Ukuran Perusahaan berpengaruh signifikan positif sedangkan Inflasi berpengaruh signifikan negatif terhadap NPL, sedangkan CAR tidak berpengaruh signifikan terhadap NPL.
4.	Andreas Gunawan dan Budi Sudaryanto (2016)	Analisis Pengaruh Performance, Size, Inefisiensi, Capital dan Dana Pihak Ketiga Terhadap Non Performing Loan (Studi Pada Bank Umum Konvensional Go Public Di Indonesia tahun 2011-2015)	Variabel X: <i>Performance, Size, Inefisiensi Capital</i> Dana Pihak Ketiga Variabel Y : Non Performing Loans (NPL)	Hasil dari penelitian ini menunjukkan bahwa size dan inefisiensi memiliki pengaruh positif terhadap NPL, sedangkan pada <i>Performance, Capital</i> dan Dana Pihak Ketiga tidak signifikan berpengaruh terhadap NPL .

F. Tujuan dan Kegunaan Penelitian

1. Berdasarkan rumusan masalah diatas, maka tujuan dari penelitian ini adalah :
 - a. Untuk mengetahui perbedaan pengaruh CAR, BOPO dan LDR terhadap NPL pada Bank Persero dan Bank Devisa Nasional.
 - b. Untuk mengetahui pengaruh *Capital Adequacy Ratio* (CAR) terhadap *Non Performing Loan* (NPL) pada Bank Persero dan Bank Devisa Nasional.
 - c. Untuk mengetahui pengaruh BOPO terhadap *Non Performing Loan* (NPL) pada Bank Persero dan Bank Devisa Nasional.
 - d. Untuk mengetahui pengaruh *Loan Deposit Ratio* (LDR) terhadap *Non Performing Loan* (NPL) pada Bank Persero dan Bank Devisa Nasional.
2. Hasil dari penelitian yang akan dilakukan ini diharapkan dapat memberikan kegunaan bagi semua pihak, yaitu :
 - a. Bagi Pembaca/Nasabah. Penelitian ini diharapkan dapat menambah pengetahuan tentang perbankan khususnya informasi tentang kredit bermasalah, serta diharapkan dapat digunakan sebagai bahan pertimbangan dan masukan dalam membuat keputusan dalam memilih bank tempat menyimpan kelebihan dana.
 - b. Bagi Manajemen Bank. Hasil dari penelitian ini diharapkan bisa menjadi bahan referensi dalam melakukan evaluasi kinerja perbankan serta memberikan gambaran mengenai faktor-faktor yang mempengaruhi kredit bermasalah pada bank.
 - c. Bagi Peneliti. Bagi peneliti selanjutnya dapat digunakan sebagai pembandingan hasil riset penelitian yang berkaitan dengan *Non Performing Loan* (NPL) pada industri perbankan

BAB II

TINJAUAN PUSTAKA

A. Tinjauan Teoritis

1. Teori Basel II menurut Basel Committee on Banking Supervision

Untuk memahami *Capital Adequacy Ratio*, Biaya Operasional Pendapatan Operasional dan *Loan Deposit Ratio* terhadap *Non Performing Loan* (NPL), maka digunakanlah konsep teori basel II menurut *Basel Committee on Banking Supervision*. Menurut Basel II, risiko kredit merupakan risiko kerugian yang berhubungan dengan kemungkinan bahwa suatu pihak lawan transaksi (*counterparty*) akan gagal untuk memenuhi kewajiban-kewajibannya ketika jatuh tempo. Menurut Undang-Undang RI Nomor 10 Tahun 1998 tentang Perbankan, kredit adalah:

Penyediaan uang atau tagihan yang dapat dipersamakan dengan itu, berdasarkan persetujuan atau kesepakatan pinjam meminjam antara bank dengan pihak lain yang mewajibkan pihak peminjam melunasi utangnya setelah jangka waktu tertentu dengan pemberian bunga.

Salah satu kegiatan utama dari bank adalah menyalurkan dana dalam bentuk kredit kepada pihak yang membutuhkan dana (peminjam) sehingga bank dapat memperoleh keuntungan dari kegiatan tersebut sehingga bank dapat melakukan kegiatan operasionalnya. Perubahan status dari kredit lancar menjadi kredit bermasalah berdasarkan pada ketepatan waktu atas pembayaran bunga untuk pihak penabung dan pengembalian pokok pinjaman dari pihak peminjam. Tanggung jawab pihak bank untuk perubahan status tersebut adalah mengambil kebijakan-kebijakan kredit yang tertera pada poin prinsip Basel II tersebut. Kebijakan yang dapat diambil oleh pihak bank yaitu penetapan suku bunga kredit, jangka waktu

pembayaran/pelunasan, jenis-jenis kredit yang disediakan agar dapat dikelola dengan baik. Jangka waktu yang diberikan dalam hal ini bisa dikategorikan untuk perputaran dana yang dilakukan oleh bank untuk mendapatkan keuntungan.

2. Perbankan Menurut Perspektif Islam

Sektor perbankan dalam sistem ekonomi modern digambarkan sebagai jantung yang memompa aliran darah dalam bentuk modal keseluruhan sumber kehidupan ekonomi, baik itu skala mikro, kecil, menengah dan besar. Dalam dunia perbankan semua kegiatannya harus diatur dengan baik, tidak boleh satupun kegiatan dalam perbankan tidak memiliki aturan. Maka dari itu, dibutuhkan manajemen dalam setiap kegiatannya, sehingga income yang dihasilkan lebih besar.

Management berasal dari kata *manage* yang berarti mengurus, mengatur, melaksanakan, mengelola dan memperlakukan. Pengertian yang sama dengan hakikat manajemen adalah *Al-Tadbir* (pengaturan). Manajemen yang dimaksud dalam dunia perbankan ialah meliputi manajemen pengelolaan dana bank, manajemen keuangan, dan juga manajemen SDM Perbankan. Kata ini merupakan deviansi dari kata *dabbara* (mengatur) yang banyak terdapat dalam firman Allah SWT dalam Q.S As-Sajdah/32: 5

UNIVERSITAS ISLAM NEGERI
ALAUDDIN
MAKASSAR

يُدِيرُ الْأَمْرَ مِنَ السَّمَاءِ إِلَى الْأَرْضِ ثُمَّ يَعْرُجُ إِلَيْهِ فِي يَوْمٍ كَانَ مِقْدَارُهُ أَلْفَ سَنَةٍ
مِمَّا تَعُدُّونَ ﴿٥﴾

Terjemahnya :

“Dia mengatur urusan dari langit ke bumi, kemudian (urusan) itu naik kepadanya dalam satu hari yang kadarnya (lamanya) adalah seribu tahun menurut perhitunganmu”.²⁵

²⁵Departemen Agama RI. *Al-Qur'an dan Terjemahnya*. (Surabaya: Makhkota Surabaya, 2002), hlm. 586

Menurut Ibn-Asyur dalam Tafsir Al-Mishbah, ia memahami firman-Nya diatas dalam arti semua pengaturan makhluk dari langit sampai kebumi sejak masa penciptaan langit dan bumi itu serta apa yang terdapat antara keduanya, masing-masing berada dengan mantap sebagaimana pengaturan Allah atasnya. Penggalan ayat ini adalah sebagai ilustrasi tentang kerja dan pengaturan Allah yang demikian banyak, sehingga kalau manusia yang mengerjakannya membutuhkan waktu seribu tahun guna penyelesaian atau waktu seribu tahun guna menempuh jarak yang demikian panjangnya. Maksud dari ayat di atas adalah mengingatkan tentang betapa besar dan luas kuasa kerajaan Allah serta betapa hebat pengaturan-Nya.

Berdasarkan penjelasan di atas, dapat disimpulkan bahwa Allah SWT adalah *manage* atau pengatur alam semesta. Kebesaran Allah SWT dapat dibuktikan dengan keteraturan alam semesta ini beserta isinya. Allah SWT yang Maha Besar dan Maha Penguasa menciptakan manusia sebagai khalifah di bumi agar manusia dapat menjaga dan mengelola bumi dengan sebaik-baiknya, maka dari itu kita sebagai khalifah atau pengelola atau manajemen bumi harus mengelola bumi dengan baik sebagaimana Allah SWT mengatur alam raya ini.

3. Pengertian Bank dan Jenis Bank.

Sektor perbankan dalam sistem ekonomi modern digambarkan sebagai jantung yang memompa aliran darah dalam bentuk modal keseluruhan sumber kehidupan ekonomi, baik itu skala mikro, kecil, menengah dan besar. Perbankan adalah segala sesuatu yang berhubungan dengan bank, mencakup kelembagaan, kegiatan usaha, serta cara dan proses dalam melaksanakan kegiatan usahanya.²⁶

²⁶Booklet Perbankan Indonesia. Departemen Perizinan dan Informasi Perbankan. Otoritas Jasa Keuangan, 2016. hlm. 13

Sedangkan berdasarkan ketentuan umum Menurut Undang-Undang RI Nomor 10 Tahun 1998 tentang Perbankan yaitu

Bank adalah badan usaha yang menghimpun dana dari masyarakat dalam bentuk simpanan dan menyalurkannya kembali kepada masyarakat dalam bentuk kredit dan atau bentuk-bentuk lainnya dalam rangka meningkatkan taraf hidup rakyat banyak.

Definisi bank menurut Stuart adalah suatu badan yang bertujuan untuk memuaskan kebutuhan kredit, baik dengan alat-alat pembayarannya sendiri atau dengan uang yang diperolehnya dari orang lain, maupun dengan jalan memperedarkan alat-alat penukar baru berupa uang giral. Sedangkan menurut Ajuha Bank menyalurkan modal dari mereka yang tidak dapat menggunakan secara menguntungkan kepada mereka yang dapat membuatnya lebih produktif untuk keuntungan masyarakat.²⁷ Bank juga berarti saluran untuk menginvestasikan tabungan secara aman dengan tingkat bunga yang menarik.²⁸

Beberapa penulis lain yang memberikan definisi bank. Definisi bank yaitu menurut Crosse dan Hempel bank adalah suatu organisasi yang menggabungkan usaha manusia dan sumber-sumber keuangan untuk melaksanakan fungsi bank dalam rangka melayani kebutuhan masyarakat dan untuk memperoleh keuntungan bagi pemilik bank. Sedangkan menurut Perry, bank adalah suatu badan yang transaksinya berkaitan dengan uang, menerima simpanan (deposit) dari nasabah, menyediakan dana atas setiap penarikan, melakukan penagihan cek-cek atas perintah nasabah, memberikan kredit dan atau menanamkan kelebihan simpanan tersebut sampai dibutuhkan untuk pembayaran kembali.²⁹

²⁷Lukman Dendawijaya. *Manajemen Perbankan*, hlm. 25

²⁸Malayu Hasibuan. *Dasar-dasar Perbankan*, hlm. 2

²⁹Dahlan Siamat. *Manajemen Bank Umum*. (Jakarta: Intermedia. 1993), hlm. 12

Berdasarkan definisi bank diatas, bahwa fungsi utama bank adalah menghimpun dana dari masyarakat dan menyalurkan dana kembali ke masyarakat dalam bentuk pinjaman. Perbankan di Indonesia dibagi dalam beberapa jenis, yaitu:³⁰

a. Jenis bank dilihat dari segi fungsinya

Berdasarkan Undang-Undang RI Nomor 7 Tahun 1992 tentang Perbankan yang telah direvisi menjadi Undang-Undang RI Nomor 10 tahun 1998 tentang pokok Perbankan, bank dibagi menjadi dua jenis yaitu :

- 1) Bank Umum, Bank umum adalah bank yang menjalankan kegiatan usahanya secara konvensional dan atau berdasarkan prinsip syariah yang dalam kegiatannya memberikan jasa dalam lalu lintas pembayaran serta menjalankan seluruh fungsi perbankan.
- 2) Bank Perkreditan Rakyat (BPR), BPR adalah bank yang menjalankan kegiatan usahanya secara konvensional atau berdasarkan prinsip syariah yang dalam kegiatannya tidak memberikan jasa dalam lalu lintas pembayaran.

b. Jenis bank dilihat dari segi kepemilikannya

- 1) Bank milik pemerintah
- 2) Bank milik swasta nasional
- 3) Bank milik koperasi
- 4) Bank milik asing
- 5) Bank milik campuran

c. Jenis Bank dilihat dari segi status.

- 1) Bank devisa.

Bank devisa merupakan bank yang memperoleh ijin dari Bank Indonesia untuk menjual, menyimpan, dan membeli devisa serta menyelenggarakan lalu

³⁰Kasmir. *Bank dan Lembaga Keuangan Lainnya*, hlm. 31

lintas pembayaran dengan luar negeri atau yang berhubungan dengan mata uang asing secara keseluruhan.

2) Bank non devisa

Bank non devisa merupakan bank yang belum memperoleh izin dari Bank Indonesia untuk melaksanakan transaksi sebagai bank devisa, sehingga tidak dapat melaksanakan transaksi seperti halnya bank devisa. Transaksi yang dilakukan bank non devisa masih dalam batasbatas negara.

d. Jenis bank dilihat dari segi cara menentukan harga.

1) Bank yang berdasarkan prinsip konvensional

Bank konvensional dalam mencari keuntungan dan menentukan harga menggunakan dua metode yaitu, pertama menetapkan bunga sebagai harga (*spread based*). Kedua, menggunakan berbagai biaya-biaya dalam nominal atau prosentase tertentu (*fee based*).

2) Bank yang berdasarkan prinsip syariah

Bank syariah dalam menentukan harga atau mencari keuntungan menggunakan pembiayaan berdasarkan prinsip bagi hasil (*mudharabah*), pembiayaan berdasarkan prinsip penyertaan modal (*musyarakah*), prinsip jual beli barang dengan memperoleh keuntungan (*murabahah*), pembiayaan barang modal berdasarkan sewa murni tanpa pilihan (*ijarah*), atau dengan adanya pilihan pemindahan kepemilikan atas barang yang disewa dari pihak bank oleh pihak lain (*ijarah wa iqtina*).

4. Kredit

Kredit berasal dari bahasa Yunani, *credere*, yang berarti kepercayaan. Dengan demikian istilah kredit memiliki arti khusus, yaitu meminjamkan uang (penundaan pembayaran). Menurut Undang-Undang RI Nomor 10 Tahun 1998 tentang Perbankan

Kredit adalah penyediaan uang atau tagihan yang dapat dipersamakan dengan itu, berdasarkan persetujuan atau kesepakatan pinjam meminjam antara bank dengan pihak lain yang mewajibkan pihak peminjam melunasi utangnya setelah jangka waktu tertentu dengan pemberian bunga

Sedangkan menurut Hasibuan “Kredit adalah semua jenis pinjaman yang harus dibayar kembali bersama bunganya oleh peminjam sesuai dengan perjanjian yang telah disepakati.”³¹ Pengertian di atas dapatlah dijelaskan bahwa kegiatan pinjam meminjam yang dilakukan oleh pihak bank dengan pihak lainnya, misalnya bank membiayai kredit untuk pembelian rumah atau mobil. Kemudian adanya kesepakatan antara bank (kreditor) dengan nasabah penerima kredit (debitor), bahwa mereka sepakat sesuai dengan perjanjian yang telah dibuatnya. Beberapa Ahli menerjemahkan kredit sebagai berikut:

- a. Batubara: Kredit itu adalah suatu pemberian prestasi yang balas prestasinya (kontra prestasi) akan terjadi disuatu waktu di hari yang akan datang³².
- b. Thomas : Apabila kita defenisikan secara bebas, kredit dalam pengertian umum merupakan kepercayaan atas kemampuan pihak debitur (penerima kredit) untuk membayar sejumlah uang pada masa yang akan datang³³.

Adapun unsur-unsur yang terkandung dalam pemberian suatu fasilitas kredit menurut Kasmir adalah sebagai berikut:

- a. Kepercayaan.
- b. Kesepakatan.
- c. Jangka waktu.

³¹Malayu Hasibuan. *Dasar-dasar Perbankan, Edisi Ketiga*, hlm. 87

³²Ismail. *Manajemen Perbankan: Dari Teori Menuju Aplikasi*, hlm. 93

³³Ismail. *Manajemen Perbankan: Dari Teori Menuju Aplikasi*, hlm. 93

- d. Risiko.
- e. Balas jasa.³⁴

Kepercayaan yang dimaksudkan diatas yaitu suatu keyakinan pemberi kredit bahwa kredit yang diberikan (berupa uang, barang atau jasa) akan benar-benar diterima kembali dimasa tertentu di masa datang. Kepercayaan ini diberikan oleh bank, dimana sebelumnya sudah dilakukan penelitian menyelidikan tentang nasabah baik secara intern maupun ekstern. Selain unsur percaya, didalam kredit juga mengandung unsur kesepakatan antara pemberi kredit dengan penerima kredit. Kesepakatan ini dituangkan dalam suatu perjanjian dimana masing-masing pihak menandatangani hak dan kewajibannya masing-masing.

Setiap kredit yang diberikan memiliki jangka waktu tertentu, jangka waktu ini mencakup masa pengembalian kredit yang telah disepakati. Jangka waktu tersebut bisa berbentuk jangka pendek, jangka menengah atau jangka panjang. Adanya suatu tenggang waktu pengembalian akan menyebabkan suatu risiko tidak tertagihnya atau macet pemberian kredit. Semakin panjang suatu kredit semakin besar risikonya demikian pula sebaliknya. Risiko ini menjadi tanggungan bank, baik risiko yang disengaja oleh nasabah yang lalai, maupun oleh risiko yang tidak sengaja. Misalnya terjadi bencana alam atau bangkrutnya usaha nasabah tanpa ada unsure kesengajaan lainnya. Sedangkan balas jasa merupakan keuntungan atas pemberian suatu kredit atau jasa tersebut yang kita kenal dengan nama bunga. Balas jasa dalam bentuk bunga dan biaya administrasi kredit ini merupakan keuntungan bank. Bagi bank yang berdasarkan prinsip syariah balas jasanya ditentukan dengan bagi hasil.

Menurut Hasibuan, “agar kegiatan operasional bank dapat berjalan dengan lancar maka kredit, sebagai salah satu produk perbankan, harus diprogram dengan

³⁴Kasmir. *Bank dan Lembaga Keuangan Lainnya, Edisi Revisi*, hlm. 87

baik dan benar.”³⁵ Kegiatan penyaluran kredit tersebut harus didasarkan pada beberapa aspek, antara lain :

- a. Yuridis, yaitu program perkreditan harus sesuai dengan undang-undang perbankan dan ketetapan Bank Indonesia.
- b. Ekonomis, yaitu menetapkan rentabilitas yang ingin dicapai dan tingkat bunga kredit yang diharapkan.
- c. Kehati-hatian, yaitu besar *plafond* kredit (*Legal Lending Limit* atau Batas Minimum Pemberian Kredit)
- d. Kebijakan, adalah pedoman yang menyeluruh baik lisan maupun tulisan yang memberikan suatu batas umum dan arah tempat *management action* akan dilakukan.

Menurut Mahmoeddin, menambahkan pengertian kredit bermasalah dalam dua lingkup yang berbeda, yaitu: ³⁶

- a. Pengertian secara umum, yaitu bahwa NPL adalah kredit yang tidak lancar atau kredit dimana debitemnya tidak memenuhi persyaratan yang diperjanjikan.
- b. Pengertian secara khusus, yaitu bahwa suatu kredit dianggap NPL apabila debitur tidak memasukkan laporan yang dijanjikannya, misalnya laporan keuangan bulanan, laporan keuangan tahunan, laporan produksi dan persediaan bulanan, dan sebagainya.

Menurut Suhardjono kualitas kredit dapat digolongkan sebagai berikut:³⁷

- a. Lancar, kredit yang digolongkan lancar apabila memenuhi kriteria sebagai berikut:
 - 1) Pembayaran tepat waktu;

³⁵Malayu Hasibuan. *Dasar-dasar Perbankan, Edisi Ketiga*, hlm. 92

³⁶Mahmoeddin, *Melacak Kredit Bermasalah*, (Jakarta : Pustaka Sinar Harapan, 2002), hlm. 3

³⁷Suhardjono, 2003. *Manajemen Perkreditan Usaha Kecil dan Menengah*. (Yogyakarta: UPP AMP YKPN), hlm. 256-257

- 2) Hubungan debitur dengan bank baik;
 - 3) Dokumentasi kredit lengkap dan pengikatan agunan kuat.
- b. Dalam Perhatian Khusus (DPK), kredit yang apabila memenuhi kriteria sebagai berikut:
- 1) Terdapat tunggakan sampai 90 hari;
 - 2) Jarang mengalami cerukan atau overdraft;
 - 3) Hubungan debitur dengan bank baik;
 - 4) Dokumentasi kredit lengkap dan pengikatan agunan kuat;
 - 5) Pelanggaran perjanjian kredit yang tidak prinsipil.
- c. Kurang lancar, kredit yang digolongkan kurang lancar apabila memenuhi kriteria:
- 1) Terdapat yang telah melampaui 90 hari sampai dengan 180 hari;
 - 2) Terdapat *overdraft* yang berulang kali;
 - 3) Hubungan debitur dengan bank memburuk;
 - 4) Pelanggaran terhadap persyaratan pokok kredit;
 - 5) Perpanjangan kredit untuk menghubungkan kesulitan keuangan.
- d. Diragukan, kredit yang digolongkan diragukan apabila memenuhi kriteria sebagai berikut:
- 1) Terdapat tunggakan yang telah melampaui 180 hari sampai 270 hari;
 - 2) Terjadi *overdraft* yang bersifat permanen;
 - 3) Hubungan debitur dengan bank semakin memburuk;
 - 4) Dokumentasi kredit tidak lengkap dan pengikatan agunan yang lemah;
 - 5) Pelanggaran yang prinsipal terhadap persyaratan pokok dalam perjanjian kredit.
- e. Macet, kredit yang digolongkan macet apabila memenuhi kriteria sebagai berikut:

- 1) Tunggakan pembayaran pokok dan atau bunga yang telah melampaui 270 hari;
- 2) Dokumentasi kredit dan atau pengikatan agunan tidak ada.

Pada kenyatannya tidak semua kredit yang disalurkan bebas dari resiko, kredit yang disalurkan sebagian memiliki resiko yang cukup besar dan dapat mengancam tingkat kesehatan suatu bank. Salah satu resiko yang dapat di tanggung oleh bank ialah resiko kredit bermasalah atau biasa juga disebut dengan *Non Performing Loan* (NPL). Resiko kredit bermasalah rentan terjadi pada bank konvensional karena hanya menerapkan sistem bunga, sehingga dalam penanganannya pihak bank sendiri yang harus menanggung resiko itu sendiri.

5. *Non Performing Loan* (NPL)

Resiko kredit didefinisikan sebagai risiko kerugian yang dikaitkan dengan kemungkinan kegagalan klien membayar kewajibannya atau risiko dimana debitur tidak dapat melunasi hutangnya.³⁸ Sedangkan, resiko kredit adalah resiko pinjaman tidak kembali sesuai dengan kontrak, seperti penundaan, pengurangan pembayaran, suku bunga dan atau pinjaman pokoknya, atau tidak membayar pinjamannya sama sekali.³⁹ Analisis kredit mencakup latar belakang nasabah atau perusahaan, prospek usahanya, jaminan yang diberikan serta faktor-faktor lainnya. Analisis kredit merupakan tahapan yang penting karena pemberian kredit tanpa dianalisis dapat membahayakan bank. Akibatnya jika salah menganalisis, kredit yang disalurkan akan sulit untuk ditagih alias macet⁴⁰.

³⁸Imam Ghazali. *Manajemen Resiko Perbankan*, hlm. 12

³⁹Ktut Silvanita Mangani. *Bank dan Lembaga Keuangan Lain*, hlm. 28

⁴⁰Kasmir. *Manajemen Perbankan*, hlm. 83

Pada Q.S Al-Baqarah/2: 282

يَأْتِيهَا الَّذِينَ ءَامَنُوا إِذَا تَدَايَنْتُمْ بِدِينٍ إِلَىٰ أَجَلٍ مُّسَمًّى فَاكْتُبُوهُ وَلْيَكْتُب بَيْنَكُمْ
كَاتِبٌ بِالْعَدْلِ وَلَا يَأْبَ كَاتِبٌ أَنْ يَكْتُبَ كَمَا عَلَّمَهُ اللَّهُ ...

Terjemahnya:

“Hai orang-orang yang beriman, apabila kamu bermu’amalah tidak secara tunai untuk waktu yang tidak ditentukan, hendaknya seorang penulis diantara kamu menuliskannya dengan benar. Dan janganlah penulis enggan menuliskannya sebagaimana Allah mengajarkannya...”⁴¹

Makna ayat tersebut berdasarkan Tafsir Fi Zhilalil Qur’an ialah menjelaskan tentang tata aturan mengenai masalah utang piutang. Menulis dalam hal utang piutang disini merupakan sesuatu yang diwajibkan dengan nash, tidak dibiarkan manusia memilihnya (untuk melakukannya atau tidak melakukannya) pada waktu melakukan transaksi secara bertempo (utang-piutang), karena suatu hikmah yang akan dijelaskan pada akhir nash. Dimana penegasan di sini adalah dari Allah, kepada penulis, agar dia jangan menunda-nunda dan enggan, dari merasa keberatan dalam melaksanakan sendiri. Itu adalah kewajiban dari Allah melalui nash *tasyri*’. Pertanggungjawabannya adalah kepada Allah. Ini merupakan penunaian terhadap karunia Allah atas dirinya yang telah mengajarnya bagaimana cara menulis. Maka hendaklah ia menulis sebagaimana yang telah Allah ajarkan kepadanya.

Dari penjelasan tentang ayat tersebut, dapatlah dilihat bahwa Allah SWT memerintahkan kepada orang yang beriman agar mereka melaksanakan ketentuan-ketentuan Allah SWT. Ketika melakukan utang-piutang, diwajibkan agar

⁴¹Departemen Agama RI. *Al-Qur’an dan Terjemahnya*, hlm. 59

menuliskannya agar dapat dijadikan dasar untuk menyelesaikan masalah yang mungkin akan timbul di masa yang akan datang. Inti pada ayat ini adalah ketika kita bermuamalah, hendaknya kita menerapkan kehati-hatian, agar dapat menghindari masalah yang mungkin timbul nantinya.

Menurut ketentuan Bank Indonesia terdapat tiga kelompok kolektibilitas yang merupakan kredit bermasalah atau NPL (*Non Performing Loan*) adalah sebagai berikut:⁴²

a. Kredit kurang lancar (*substandard*) dengan kriteria:

- 1) Terdapat tunggakan angsuran pokok dan atau bunga yang telah melampaui 90 hari.
- 2) Sering terjadi cerukan.
- 3) Frekuensi mutasi rekening relatif rendah.
- 4) Terjadi pelanggaran terhadap kontrak yang diperjanjikan lebih dari 90 hari.
- 5) Terdapat indikasi masalah keuangan yang dihadapi debitur.
- 6) Dokumentasi pinjaman yang lemah

b. Kredit diragukan (*doubtful*) dengan kriteria:

- 1) Terdapat tunggakan angsuran pokok dan atau bunga yang telah melampaui 180 hari.
- 2) Terjadi cerukan yang bersifat permanen.
- 3) Terjadi wanprestasi lebih dari 180 hari.
- 4) Terjadi kapitalisasi bunga.

c. Kredit Macet (*loss*) dengan kriteria:

⁴²Mudrajat Kuncoro dan Suhardjono. *Manajemen Perbankan: Teori dan Aplikasi*. (Yogyakarta: BPFE, 2011), hlm. 116

- 1) Terdapat tunggakan angsuran pokok dan atau bunga yang telah melampaui 270 hari.
- 2) Kerugian operasional ditutup dengan pinjaman baru.
- 3) Dari segi hukum maupun kondisi pasar, jaminan tidak dapat dicairkan pada nilai wajar.

Menurut ketentuan Bank Indonesia, untuk tingkat *Non-Performing Loan* (NPL) adalah maksimal 5%. Tingkat NPL yang semakin besar menunjukkan bank tersebut tidak profesional dalam mengelola kredit.⁴³ Apabila Bank mampu menekan rasio NPL dibawah 5%, maka potensi keuntungan yang akan diperoleh akan semakin besar, karena bank-bank akan semakin menghemat uang yang diperlukan untuk membentuk cadangan kerugian kredit bermasalah atau Penyisihan Penghapusan Aktiva Produktif (PPAP).

Secara sistematis, NPL dapat dirumuskan sebagai berikut:⁴⁴

$$\text{Non Performing Loan} = \frac{\text{Kredit Bermasalah}}{\text{Total Kredit}} \times 100\%$$

6. *Capital Adequacy Ratio* (CAR)

Capital Adequacy Ratio atau yang biasa disebut dengan KPMM (Kewajiban Penyediaan Modal Minimum) atau BIS (*Bank For Internasional Settlements*) yang berdasarkan Peraturan Bank Indonesia Nomor 15/12/PBI/2013 tentang Kewajiban penyediaan Modal Minimum Bank Umum mengharuskan besaran minimum setiap bank adalah 8%. Menurut Hasibuan, CAR atau yang biasa disebut dengan KPMM

⁴³S. Riyadi. *Banking Assets and Liability Management. Edisi Ketiga*. (Jakarta: Lembaga Penerbit Fakultas Ekonomi Universitas Indonesia, 2006), hlm. 161

⁴⁴Surat Edaran Bank Indonesia Nomor 3/30/DPNP tanggal 14 Desember 2001.

adalah kebutuhan modal minimum bank dihitung berdasarkan Aktiva Tertimbang menurut Resiko (ATMR)⁴⁵. Sedangkan menurut Dendawijaya, *Capital Adequacy Ratio* (CAR) adalah rasio kinerja bank untuk mengukur kecukupan modal yang dimiliki bank untuk menunjang aktiva yang mengandung risiko, misalnya kredit yang diberikan⁴⁶. Jadi, Semakin besar rasio ini menandakan semakin besar pula modal yang dimiliki oleh bank. Modal yang besar tadi dapat digunakan oleh bank untuk mengcover risiko-risiko bank yang terjadi termasuk kredit bermasalah (NPL)⁴⁷. Secara sistematis, CAR dapat dirumuskan sebagai berikut:⁴⁸

$$\text{Capital Adequacy Ratio} = \frac{\text{Modal}}{\text{ATMR}} \times 100\%$$

Seperti yang telah dijelaskan pada penjelasan diatas, *Capital Adequacy Ratio* erat kaitannya dengan modal. Pentingnya modal dalam kehidupan manusia ditunjukkan dalam Q.S Al-Baqarah/2: 279

فَإِنْ لَّمْ تَفْعَلُوا فَأْذَنُوا بِحَرْبٍ مِّنَ اللَّهِ وَرَسُولِهِ ۗ وَإِن تُبْتِغُوا فَلَئِمَّ رُءُوسُ أَمْوَالِكُمْ لَا تَظْلِمُونَ وَلَا تُظْلَمُونَ

Terjemahnya:

“Jika kamu tidak melaksanakannya, maka umumkanlah perang dari Allah dan Rasul-Nya. Tetapi jika kamu bertobat, maka kamu berhak atas pokok

⁴⁵Malayu Hasibuan. *Dasar-dasar Perbankan, Edisi Ketiga*, hlm. 58

⁴⁶Lukman Dendawijaya. *Manajemen Perbankan*, hlm. 118

⁴⁷Anin Diyanti. 2012. “*Analisis Pengaruh Faktor Internal dan Eksternal Terhadap Terjadinya Non-Performing Loan (Studi Kasus pada Bank Umum Konvensional yang Menyediakan Layanan Kredit Kepemilikan Rumah Periode 2008-2011)*”, hlm. 4

⁴⁸Surat Edaran Bank Indonesia Nomor 3/30/DPNP tanggal 14 Desember 2001.

hartamu. Kamu tidak berbuat zalim (merugikan) dan tidak dizalimi (dirugikan).”⁴⁹

Penafsiran pada kitab Tafsir Al-Mishbah pada ayat diatas ialah melaksanakan perintah Allah sebagaimana yang termasuk dalam ayat sebelumnya, jika tidak melaksanakan yaitu tetap memungut riba, maka terjadilah perang dahsyat dari Allah dan Rasul-Nya. Namun, jika ia bertaubat, yaitu tidak melakukan transaksi dan mengambil sisa riba, maka perang tidak akan terjadi dan kita boleh mengambil modal dari harta mereka. Demikian jika kita tidak menganiaya mereka dengan membebani bunga dan tidak pula dianiaya oleh mereka karena mendapatkan modal yang kita berikan. Dan jika mereka tidak mampu membayar hendaklah dari kita memberikan kelonggaran sebagaimana termasuk dalam surah berikutnya.

Pada ayat tersebut memang tidak menyebutkan pentingnya modal itu sendiri secara terperinci. Namun, perlu kita ketahui bahwa modal itu sendiri sangat penting bagi suatu usaha bisnis. Modal tidak hanya berupa materi, tetapi modal juga dapat berupa ilmu pengetahuan. Harta ataupun ilmu yang digunakan sebagai modal, hendaknya digunakan pada jalan kebenaran yang di Ridhai oleh Allah SWT tanpa memungut unsur riba.

Memang perlu diakui tanpa ketersediaan modal yang mencukupi, bisnis yang ditekuni akan lambat dalam perkembangannya. Sedangkan dalam suatu kegiatan usaha, perputaran modal itu hal yang sangat wajib. Maka dari itu, contoh penerapan dalam penggunaan jasa keuangan, islam menempuh cara bagi hasil dengan untung dibagi dan rugi ditanggung secara bersama-sama.

⁴⁹Departemen Agama RI. *Al-Qur'an dan Terjemahnya*. (Depok: Cahaya Qur'an, 2008), hlm. 59

7. Biaya Operasional Pendapatan Operasional (BOPO)

Biaya Operasional Pendapatan Operasional (BOPO) atau biasa disebut rasio efisiensi ini digunakan untuk mengukur kemampuan manajemen bank dalam mengendalikan biaya operasional terhadap pendapatan operasional. Menurut Pandia, semakin kecil rasio berarti semakin efisien biaya operasional yang dikeluarkan bank yang bersangkutan.⁵⁰ Hal ini dikarenakan semakin besar pendapatan operasional yang didapat berbanding biaya operasional yang dikeluarkan yang berarti keuntungan yang didapat bank akan semakin besar, sehingga kemungkinan suatu bank dalam kondisi bermasalah (salah satunya kredit bermasalah (NPL)) semakin kecil. Berdasarkan ketentuan Bank Indonesia, besarnya BOPO yang normal berkisar antara 94%-96%. Secara sistematis, BOPO dapat dirumuskan sebagai berikut:⁵¹

$$\text{BOPO} = \frac{\text{Total Beban Operasional}}{\text{Total Pendapatan Operasional}} \times 100\%$$

Selain dari penjelasan yang telah dijelaskan diatas, dapat dilihat pula bahwa BOPO atau dikenal juga dengan rasio yang efisiensi biaya operasional terhadap pendapatan operasional. Makna dari kata efisien itu sendiri dapat dilihat pada Q.S Al-Isra/17: 26

وَأَاتِ ذَا الْقُرْبَىٰ حَقَّهُ وَالْمِسْكِينَ وَابْنَ السَّبِيلِ وَلَا تُبَذِّرْ تَبْذِيرًا ﴿٢٦﴾

⁵⁰Frianto Pandia. *Manajemen Dana dan Kesehatan Bank*, hlm. 72

⁵¹Surat Edaran Bank Indonesia Nomor 3/30/DPNP tanggal 14 Desember 2001.

Terjemahnya:

“Dan berikanlah kepada keluarga-keluarga yang dekat akan haknya, kepada orang miskin dan orang yang dalam perjalanan dan janganlah kamu menghambur-hamburkan (hartamu) secara boros.”⁵²

Kata *atu* bermakna pemberian sempurna. Pemberian yang dimaksudkan bukan hanya terbatas pada hal-hal materi tetapi juga immateri. Selanjutnya kata *tabdzir*/ pemborosan dipahami oleh ulama dalam arti pengeluaran yang bukan haq, karena itu jika seseorang menafkahkan/ membelanjakan semua hartanya dalam kebaikan atau haq, maka ia bukanlah seorang pemboros. Jadi, pemborosan lebih banyak berkaitan dengan tempat bukannya dengan kuantitas.

Makna ayat tersebut berdasarkan Tafsir Al-Mishbah yakni Allah SWT mengatakan bahwa “Dan berikanlah kepada keluarga-keluarga yang dekat akan haknya”. Kalimat tersebut menjelaskan bahwa kita sebagai umat manusia memiliki hak dan kewajiban yang harus dipenuhi oleh setiap orang, baik itu keluarga dekat ataupun orang miskin dan orang-orang yang sedang melakukan perjalanan. Ayat ini mengajarkan kita bahwa senantiasa menjaga tali silaturahmi, saling tolong menolong baik itu dari segi harta benda maupun tolong menolong dalam segala hal.

Kemudian Allah SWT mengatakan bahwa “Janganlah kamu menghambur-hamburkan (hartamu) secara boros”. Kalimat tersebut menjelaskan bahwa kita sebagai umat manusia harus mengelola harta dengan bijaksana atau dengan kata lain secara efisien. Maksud dari kata efisien ialah mengelola keuangan untuk hal yang bermanfaat, baik itu untuk individu, kelompok ataupun bagi suatu perusahaan. Larangan ini bertujuan agar kaum muslimin mengatur perbelanjaannya dengan

⁵²Departemen Agama RI. *Al-Qur'an dan Terjemahnya*, hlm 388

perhitungan yang secermat-cermatnya, agar apa yang dibelanjakan sesuai dan tepat dengan keperluannya.

8. *Loan Deposit Ratio (LDR)*

Menurut Kasmir, *Loan to Deposit Ratio* merupakan rasio untuk mengukur komposisi jumlah kredit yang diberikan dibandingkan dengan jumlah dana masyarakat dan modal sendiri yang digunakan.⁵³ Sedangkan, menurut Dendawijaya *Loan Deposit Ratio (LDR)* yaitu total kredit yang disalurkan jika dibandingkan dengan total penerimaan dana pihak ketiga suatu bank yang bersangkutan. Semakin tinggi rasio tersebut memberikan indikasi semakin rendahnya kemampuan likuiditas bank yang bersangkutan, hal ini disebabkan karena jumlah dana yang diperlukan untuk membiayai kredit menjadi lebih besar.⁵⁴ Semakin besar rasio LDR menandakan semakin banyak kredit (total kredit) yang diberikan oleh bank yang bersangkutan, semakin besar total kredit akan menyebabkan semakin kecilnya rasio NPL yang dihasilkan, sehingga hubungan rasio LDR dengan rasio NPL adalah semakin besar Rasio LDR akan menyebabkan rasio NPL semakin kecil.⁵⁵ Secara sistematis, rasio LDR dapat dihitung sebagai berikut:⁵⁶

$$\text{Loan Deposit Ratio} = \frac{\text{Kredit}}{\text{Dana Pihak Ketiga}} \times 100\%$$

⁵³Kasmir. *Manajemen Perbankan*. (Jakarta: PT Raja Grafindo Persada, 2010), hlm. 290

⁵⁴Lukman Dendawijaya. *Manajemen Perbankan*, hlm. 118

⁵⁵Galih Wisnu Wardhana Prasetiono. *Analisis Faktor-faktor yang Mempengaruhi Non Performing Loan*, hlm. 2

⁵⁶Surat Edaran Bank Indonesia Nomor 3/30/DPNP tanggal 14 Desember 2001.

B. Hubungan Antar Variabel

1. Pengaruh CAR terhadap NPL

Capital Adequacy Ratio (CAR) adalah rasio kinerja bank untuk mengukur kecukupan modal yang dimiliki bank untuk menunjang aktiva yang mengandung risiko, misalnya kredit yang diberikan.⁵⁷ Dari pengertian tersebut berarti bahwa modal sendiri dari bank digunakan untuk membiayai aktiva yang mengandung risiko. Semakin tinggi modal yang dimiliki bank maka akan semakin mudah bagi bank untuk membiayai aktiva yang mengandung risiko. Begitu juga sebaliknya jika kredit yang tinggi tidak disertai dengan modal yang mencukupi maka akan berpotensi menimbulkan kredit bermasalah.

Alexandri dan Santoso mengatakan bahwa:

*“Capital serves as a buffer to absorb losses arising from various risks. Banks that have a high level of solvency ratios, will be able to meet the financing of bank assets are risky, so in this case, it can reduce the urge banks to take more risks, which resulted in a decrease in the level of NPL”*⁵⁸

Arti pernyataan tersebut diatas adalah “Modal berfungsi sebagai penyangga untuk menyerap kerugian yang timbul dari berbagai risiko. Bank yang memiliki rasio solvabilitas tinggi, dapat memenuhi pembiayaan aset bank yang berisiko, sehingga dalam kasus ini, dapat mendorong bank dalam mengambil lebih banyak risiko yang dapat menyebabkan terjadinya penurunan tingkat NPL”. Semakin besar rasio ini menandakan semakin besar pula modal yang dimiliki oleh bank. Modal yang besar

⁵⁷Lukman Dendawijaya. *Manajemen Perbankan*, hlm. 118

⁵⁸Moh Benny Alexandri & Teguh Imam Santoso. *Non Performing Loan: Impact of Internal and External Factor (Evidence in Indonesia)*. (Internasional Journal Of Humanities And Social Science Invention, Universitas Pajajaran Indonesia, 2015), hlm. 2

tadi dapat digunakan oleh bank untuk mengcover risiko-risiko bank yang terjadi termasuk kredit bermasalah (NPL).⁵⁹

2. Pengaruh BOPO terhadap NPL

Biaya Operasional Pendapatan Operasional (BOPO) atau biasa disebut rasio efisiensi ini digunakan untuk mengukur kemampuan manajemen bank dalam mengendalikan biaya operasional terhadap pendapatan operasional. Biaya operasi merupakan biaya yang dikeluarkan oleh bank dalam rangka menjalankan aktivitas usaha pokoknya (seperti biaya bunga, biaya tenaga kerja, biaya pemasaran dan biaya operasi lainnya). Sedangkan pendapatan operasional merupakan pendapatan utama bank yaitu pendapatan bunga yang diperoleh dari penempatan dana dalam bentuk kredit pendapatan operasi lainnya.

Biaya operasional pendapatan operasional memiliki hubungan positif terhadap *Non Performing Loan*. Menurut Pandia, semakin kecil rasio berarti semakin efisien biaya operasional yang dikeluarkan bank yang bersangkutan.⁶⁰ Hal ini dikarenakan semakin besar pendapatan operasional yang didapat berbanding biaya operasional yang dikeluarkan yang berarti keuntungan yang didapat bank akan semakin besar, sehingga kemungkinan suatu bank dalam kondisi bermasalah (salah satunya kredit bermasalah (NPL)) semakin kecil. Bagitu pula sebaliknya, apabila rasio ini menunjukkan nilai yang semakin besar, akan berdampak pada tingkat NPL yang tinggi pula. Hal tersebut dikarenakan semakin besar biaya akan mendorong bank untuk meningkatkan suku bunga sehingga para peminjam atau debitur akan semakin

⁵⁹Anin Diyanti. 2012. “Analisis Pengaruh Faktor Internal dan Eksternal Terhadap Terjadinya *Non-Performing Loan* (Studi Kasus pada Bank Umum Konvensional yang Menyediakan Layanan Kredit Kepemilikan Rumah Periode 2008-2011)” hlm. 4

⁶⁰Frianto Pandia. *Manajemen Dana dan Kesehatan Bank*, hlm. 23

sulit untuk mengembalikan dana, sehingga mengakibatkan tingkat kredit bermasalah menjadi bertambah.

3. Pengaruh LDR terhadap NPL

Loan Deposit Ratio (LDR) yaitu total kredit yang disalurkan jika dibandingkan dengan total penerimaan dana pihak ketiga suatu bank yang bersangkutan. Rasio ini menunjukkan bahwa seberapa jauh bank telah menggunakan uang para penyimpan untuk memberikan dananya kepada nasabahnya, atau dengan kata lain jumlah uang yang dipergunakan untuk memberikan pinjaman yang berasal dari titipan para penyimpan dana. Semakin tinggi rasio tersebut memberikan indikasi semakin rendahnya kemampuan likuiditas bank yang bersangkutan, hal ini disebabkan karena jumlah dana yang diperlukan untuk membiayai kredit menjadi lebih besar⁶¹.

Sumber pendapatan utama bank berasal dari kredit, semakin besar kredit yang disalurkan dibanding dengan simpanan masyarakat pada suatu bank membawa konsekuensi semakin besar resiko yang ditanggung oleh bank yang bersangkutan. Semakin besar rasio tersebut menandakan semakin banyak kredit (total kredit) yang diberikan oleh bank yang bersangkutan, semakin besar total kredit akan menyebabkan semakin kecilnya rasio NPL yang dihasilkan, sehingga hubungan rasio LDR dengan rasio NPL adalah semakin besar rasio LDR akan menyebabkan rasio NPL semakin kecil.⁶² Ketika bank meningkatkan pasokan kredit kepada masyarakat, secara umum mereka akan mengurangi tingkat suku bunga dan standar minimum kredit untuk

⁶¹Lukman Dendawijaya. *Manajemen Perbankan*, hlm. 118

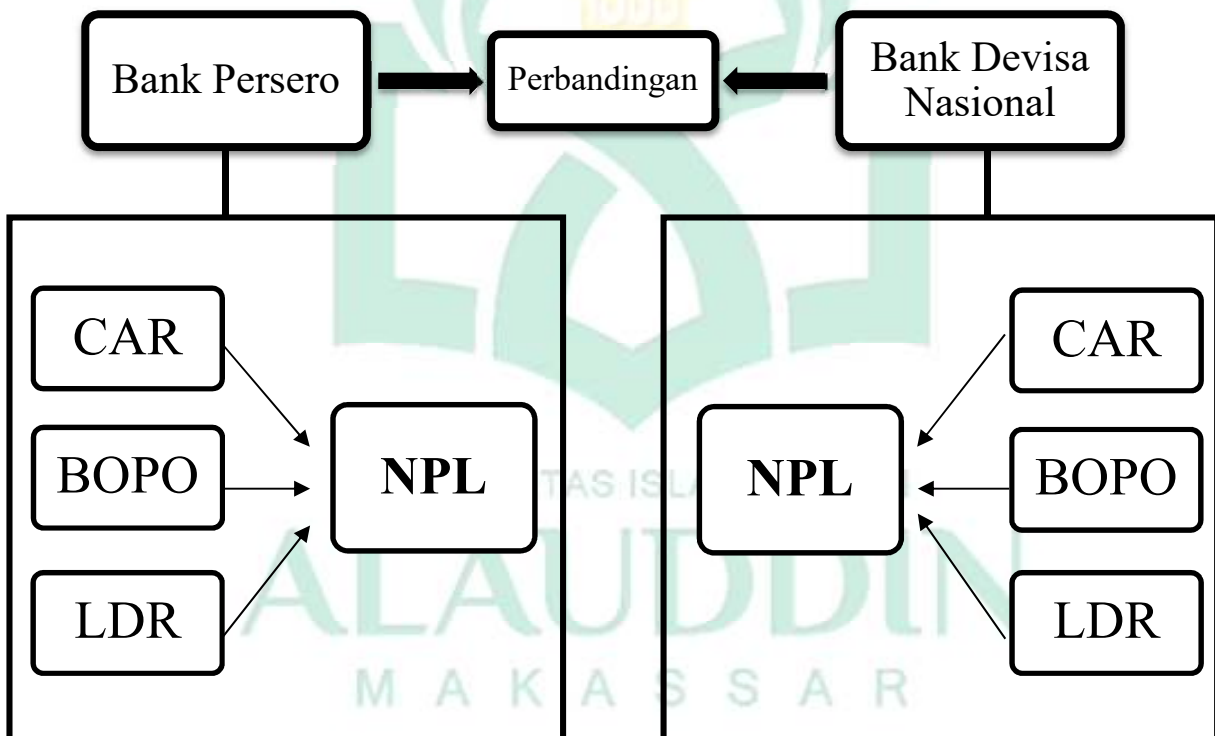
⁶²Galih Wisnu Wardhana Prasetyono. *Analisis Faktor-faktor yang Mempengaruhi Non Performing Loan*, hlm. 2

menarik nasabahnya. Hal ini dapat menyebabkan tingginya debitur yang mungkin tidak layak untuk menerima kredit, sehingga resiko kredit meningkat.

C. Kerangka Konseptual

Berdasarkan telaah pustaka dan tujuan penelitian maka kerangka konseptual antara CAR, BOPO, dan LDR terhadap NPL dapat dilihat pada gambar 2.1

Gambar 2.1
Kerangka Konseptual



BAB III

METODE PENELITIAN

A. Jenis dan Waktu Penelitian

Jenis penelitian yang digunakan dalam penelitian ini adalah penelitian kuantitatif. Penelitian kuantitatif dapat diartikan sebagai metode penelitian yang menggunakan data kuantitatif. Data kuantitatif adalah data yang penekanannya pada data numerical (angka) yang diolah dengan metode statistika.¹ Waktu yang digunakan dalam penelitian ini adalah selama 5 bulan yaitu dimulai pada bulan Maret 2018 sampai dengan bulan Juli 2018.

B. Populasi dan Sampel

Populasi dalam penelitian ini adalah Bank Persero dan Bank Devisa Nasional yang terdaftar dalam Direktori Perbankan Indonesia periode 2012-2016 yaitu sebanyak 40 bank. Jumlah populasi yang diperoleh sebanyak 40 perusahaan bank dapat dijelaskan pada tabel 3.1 berikut:

Tabel 3.1
Populasi Penelitian

Kategori Bank	Populasi
Bank Persero	5
Bank Devisa Nasional	35
Jumlah	40

¹Muhammad Fauzi. *Metode Penelitian Kuantitatif Suatu Pengantar*. (Semarang: Walisongo Press, 2009), hlm. 18

Sampel merupakan bagian dari populasi. Sampel pada penelitian ini didapat dengan menggunakan metode *nonprobability sampling*. *Nonprobability* artinya setiap populasi tidak memiliki kesempatan atau peluang yang sama sebagai sampel.² Pada penelitian ini pengumpulan data *nonprobability sampling* menggunakan teknik yaitu purposive sampling (Sampel bertujuan). Pada pengumpulan data *nonprobability sampling* (*purposive sampling*), dilakukan dengan menggunakan hukum profitabilitas, artinya bahwa tidak semua unit populasi memiliki kesempatan untuk dijadikan sampel penelitian.³ Pertimbangan atau kriteria yang digunakan dalam penentuan sampel dalam penelitian ini dapat dilihat pada tabel 3.2 berikut ini:

Tabel 3.2

Kriteria Penilaian

No	Kriteria	Jumlah Bank
1	Bank Persero dan Bank Devisa Nasional yang diteliti adalah Bank Umum yang tidak berprinsip syariah	36
2	Bank Persero dan Bank Devisa Nasional yang menyajikan laporan keuangan triwulan secara lengkap selama tahun 2012 sampai dengan 2016	24
3	Bank Persero dan Bank Devisa Nasional yang menyajikan laporan keuangan dan rasio secara lengkap yang sesuai dengan variabel yang akan diteliti.	23

Jumlah sampel yang diperoleh berdasarkan kriteria yang digunakan ialah sebanyak 23 perusahaan bank, dengan 4 Bank Persero dan 19 Bank Devisa Nasional.

²Suryani dan Hendryadi. *Metode Riset Kuantitatif: Teori dan Aplikasi pada Penelitian Bidang Manajemen dan Ekonomi Islam*. (Jakarta: PrenadaMedia Group, 2016), hlm. 201

³Asep Hermawan. *Penelitian Bisnis (paradigma kuantitatif)*. (Jakarta. PT Gramedia, 2009), hlm. 20

Adapun yang menjadi sampel pada penelitian ini dapat dilihat pada tabel 3.3 berikut ini:

Tabel 3.3

Sampel Penelitian

No.	Nama Perusahaan
1	Bank BNI
2	Bank BRI
3	Bank Mandiri
4	Bank Tabungan Negara
5	Bank Artha Graha Internasional, Tbk
6	Bank Central Asia , Tbk
7	Bank CIMB Niaga, Tbk
8	Bank Danamon Indonesia, Tbk
9	Bank Ekonomi Raharja. Tbk
10	Bank ICB Bumiputera Indonesia, Tbk
11	Bank ICBC Indonesia
12	Bank Internasional Indonesia, Tbk
13	Bank KEB Hana Indonesia
14	Bank Maspion Indonesia
15	Bank Nusantara Parahyangan, Tbk
16	Bank OCBC NISP, Tbk
17	Bank Of India Indonesia, Tbk
18	Bank Permata Tbk
19	Bank QNB Kesawan, Tbk
20	Bank Rakyat Indonesia Agroniaga, Tbk
21	Bank SBI Indonesia
22	Bank Sinarmas, Tbk
23	Bank UOB Indonesia

C. Jenis dan Sumber Data

Jenis data yang digunakan dalam penelitian ini adalah data sekunder atau data yang berasal dari sumber kedua atau sekunder. Data sekunder yang digunakan pada

penelitian ini adalah data rasio berupa rasio-rasio keuangan yang menjadi variabel pada penelitian ini seperti rasio CAR, BOPO, LDR dan rasio NPL. Selain data sekunder, penelitian ini juga menggunakan data runtun waktu (*time-series*). Data runtun waktu (*time-series*), yaitu data yang secara kronologis disusun menurut waktu pada suatu variabel tertentu. Penelitian ini menggunakan runtun waktu selama lima tahun yaitu dari tahun 2012 hingga tahun 2016. Sedangkan sumber yang digunakan pada penelitian ini ialah data yang bersumber dari internal perusahaan berupa laporan keuangan masing-masing bank yang menjadi sampel penelitian yang dipublikasikan melalui website resmi bank terkait.

D. Metode Pengumpulan Data

Metode pengumpulan data yang digunakan ialah dengan menggunakan metode dokumentasi. Menurut Arikunto, pengumpulan data dengan cara dokumentasi yaitu mencari data mengenai hal-hal atau variabel yang berupa catatan, transkrip, buku, surat kabar, majalah, prasati, notulen rapat, lengger, agenda dan sebagainya.⁴ Sedangkan menurut Nawawi, teknik dokumentasi adalah cara atau pengumpulan data melalui peninggalan tertulis, terutama berupa arsip-arsip dan termasuk buku-buku lain yang berhubungan dengan masalah penyelidikan.⁵ Dengan kata lain, studi dokumentasi merupakan metode untuk mengumpulkan data sekunder. Pada penelitian ini menggunakan data sekunder yang dapat diperoleh dari situs resmi Bank yang

⁴Suharsimi Arikunto. *Prosedur Penelitian Suatu Pendekatan Praktek*. (Jakarta : PT. Rineka Cipta, 2002), hlm. 206

⁵Hadari Nawawi. *Penelitian Terapan*. (Yogyakarta: Gajah Mada University Pers, 1996), hlm. 133

menjadi sampel penelitian, situs resmi Bank Indonesia, situs resmi Otoritas Jasa Keuangan dan situs resmi Badan Pusat Statistik.

E. Teknik Pengolahan dan Analisis Data

1. Pengujian Asumsi Klasik

Karena data yang digunakan adalah data sekunder, maka untuk menentukan ketepatan model perlu dilakukan pengujian atas beberapa asumsi klasik yang digunakan yaitu uji normalitas, multikolinearitas, autokorelasi dan heterodastisitas yang secara rinci dapat dijelaskan sebagai berikut:

a. Uji Normalitas.

Uji normalitas bertujuan untuk mengetahui apakah data penelitian yang diperoleh berdistribusi normal atau mendekati normal, karena data yang baik adalah data yang menyerupai distribusi normal⁶. Data yang berdistribusi normal atau tidak normal dapat dilihat dengan menggunakan analisis grafik atau uji statistik. Apabila menggunakan analisis grafik, data menyebar disekitar garis diagonal dan mengikuti arah garis diagonalnya, model regresi memenuhi asumsi klasik.⁷ Pada penelitian ini menggunakan uji statistik yaitu Uji Kolmogorov Smirnov dalam menguji kenormalan data. Menurut Sudarmanto, apabila nilai probabilitas ≥ 0.05 maka data dinyatakan berdistribusi normal, sebaliknya jika nilai probabilitas < 0.05 maka data dinyatakan berdistribusi tidak normal.⁸

⁶Imam Gunawan. *Pengantar Statistika Inferensial*. (Jakarta: Rajawali Pers, 2016), hlm. 93

⁷Husain Umar. *Metode Penelitian untuk Skripsi dan Tesis Bisnis*. (Jakarta: Rajawali Pers, 2014), hlm. 181

⁸Imam Gunawan. *Pengantar Statistika Inferensial*, hlm. 93

b. Uji Multikolinieritas.

Pengujian asumsi kedua adalah uji multikolinieritas. Uji multikolinieritas bertujuan untuk menguji apakah pada model regresi ditemukan adanya korelasi antar variabel bebas (independen).⁹ Model regresi yang baik seharusnya tidak terjadi korelasi di antara variabel independen. Pengujian ada tidaknya gejala multikolinieritas dilakukan dengan menganalisis matriks korelasi antar variabel independen dan perhitungan nilai VIF (*Variance Inflation Factor*) dan *Tolerance*-nya. Jika antar variabel independen ada korelasi yang cukup tinggi (umumnya di atas 0,90), maka hal ini menandakan indikasi adanya multikolinieritas.¹⁰ Kemudian pada nilai yang umum dipakai untuk menunjukkan adanya multikolinieritas adalah nilai *Tolerance* ≤ 0.10 atau sama dengan nilai *VIF* ≥ 10 .¹¹

c. Uji Autokorelasi.

Uji autokorelasi bertujuan untuk menguji apakah model regresi linier ada korelasi antara kesalahan pengganggu pada periode t dengan kesalahan pengganggu pada periode $t - 1$ (sebelumnya).¹² Jika terdapat korelasi, maka dinamakan ada problem autokorelasi. Ada beberapa cara untuk mendeteksi ada tidaknya autokorelasi yaitu dengan uji Durbin Watson (DW test), uji Lagrange Multiplier (LM test), uji statistik Q, dan Run Test. Cara yang digunakan dalam penelitian ini adalah metode yang ditemukan oleh Durbin Watson (d)². Penentuan ada tidaknya autokorelasi dapat dijelaskan dalam tabel berikut ini:¹³

⁹Imam Ghozali. *Aplikasi Analisis Multivariete dengan Program IBM SPSS 21*. (Semarang: Badan Penerbit Universitas Diponegoro, 2013), hlm. 103

¹⁰Imam Ghozali. *Aplikasi Analisis Multivariete dengan Program IBM SPSS 21*, hlm. 103

¹¹Imam Ghozali. *Aplikasi Analisis Multivariete dengan Program IBM SPSS 21*, hlm. 104

¹²Imam Ghozali. *Aplikasi Analisis Multivariete dengan Program IBM SPSS 21*, hlm. 107

¹³Imam Ghozali. *Aplikasi Analisis Multivariete dengan Program IBM SPSS 21*, hlm. 108

Tabel 3.4

Uji Statistik Durbin Waston (d)

Hipotesis nol	Keputusan	Nilai Statistik d
Tidak ada autokorelasi positif	Tolak	$0 < d < dl$
Tidak ada autokorelasi positif	No decision	$dl \leq d \leq du$
Tidak ada korelasi negatif	Tolak	$4 - dl < d < 4$
Tidak ada korelasi negatif	No decision	$4 - du \leq d \leq 4 - dl$
Tidak ada autokorelasi, positif atau negative	Tidak ditolak	$du < d < 4 - du$

d. Uji Heterokedastisitas.

Uji heteroskedastisitas dilakukan untuk menguji apakah dalam sebuah model regresi, terjadi ketidaksamaan *variance* dari residual satu pengamatan ke pengamatan yang lain.¹⁴ Jika varians dari residul dari satu pengamatan ke pengamatan yang lain tetap, maka disebut homokedastisitas dan jika varians berbeda, disebut Heterokedastisitas. Model regresi yang baik adalah yang homokedastisitas atau tidak terjadi heteroskedastisitas.¹⁵ Salah satu cara untuk melihat ada tidaknya heterokedaskitas adalah menggunakan uji Park. Uji ini dilakukan dengan cara melakukan meregresi nilai absolut residual terhadap variabel independen. Jika variabel bebas signifikan secara statistik mempengaruhi variabel dependen, maka ada indikasi terjadi heterokedaskitas. Menurut Gujarati (2003), persamaan regresi dalam uji Park adalah sebagai berikut:¹⁶

$$\ln \sigma^2_i = \alpha + \beta \ln X_i + v_i$$

¹⁴Imam Ghazali. *Aplikasi Analisis Multivariate dengan Program IBM SPSS 21*, hlm. 134

¹⁵Imam Ghazali. *Aplikasi Analisis Multivariate dengan Program IBM SPSS 21*, hlm. 134

¹⁶Imam Ghazali. *Aplikasi Analisis Multivariate dengan Program IBM SPSS 21*, hlm. 137

2. Regresi Berganda

a. Persamaan Regresi

Untuk menguji kekuatan variabel-variabel penentu (CAR, BOPO dan LDR) terhadap NPL, maka dalam penelitian ini digunakan analisis regresi berganda dengan persamaan kuadrat terkecil (*Ordinary Least Square* – OLS) dengan model dasar sebagai berikut:¹⁷

Model 1 : Bank Persero (bp)

$$\text{Non Performing Loan (bp)} = a + b_1 \text{ CAR (bp)} + b_2 \text{ BOPO (bp)} + b_3 \text{ LDR (bp)} + e$$

Model 2 : Bank Devisa Nasional

$$\text{Non Performing Loan (bdn)} = a + b_1 \text{ CAR (bdn)} + b_2 \text{ BOPO (bdn)} + b_3 \text{ LDR (bdn)} + e$$

Besarnya konstanta tercermin dalam “a”, dan besarnya koefisien regresi dari masing-masing variabel independen ditunjukkan dengan b1, b2, dan b3.

b. Koefisien Determinasi (R²)

Koefisien determinasi digunakan untuk menguji goodness-fit dari model regresi.¹⁸ Koefisien determinasi (R²) pada intinya mengukur seberapa jauh kemampuan model dalam menerangkan variasi variabel dependen. Nilai koefisien determinasi adalah antara nol dan satu.¹⁹ R² sama dengan 0, berarti variabel independen sama sekali tidak berpengaruh terhadap variabel dependen. Namun, apabila koefisien determinan mendekati 1 maka dapat dikatakan bahwa variabel independen berpengaruh terhadap variabel dependen.

¹⁷Husain Umar. *Metode Penelitian untuk Skripsi dan Tesis Bisnis*, hlm 126

¹⁸Imam Ghazali. *Aplikasi Analisis Multivariate dengan Program IBM SPSS 21*, hlm 171

¹⁹Imam Ghazali. *Aplikasi Analisis Multivariate dengan Program IBM SPSS 21*, hlm 95

3. Pengujian Hipotesis

a. Uji Statistik F

Uji pengaruh simultan digunakan untuk mengetahui apakah variabel independen secara bersama-sama atau simultan mempengaruhi variabel dependen.²⁰ Uji hipotesis seperti ini dinamakan uji signifikansi yang secara keseluruhan terhadap garis regresi yang diobservasi maupun estimasi, apakah Y berhubungan linear terhadap X1, X2, dan X3.²¹ Kriteria pengambilan keputusan yang digunakan berdasarkan statistik F sebagai berikut:²²

- 1) Quick look : bila nilai F lebih besar daripada 4 maka H_0 dapat ditolak pada derajat kepercayaan 5%, dengan kata lain kita menerima hipotesis alternative, yang menyatakan bahwa semua variabel independen secara serentak dan signifikan mempengaruhi variabel dependen.
- 2) Membandingkan nilai F hasil perhitungan dengan nilai F menurut table. Bila nilai F hitung lebih besar daripada nilai F tabel, maka H_0 ditolak dan menerima H_a .

b. Uji Statistik t

Uji statistik t pada dasarnya menunjukkan seberapa jauh pengaruh satu variabel penjelas/independen secara individual dalam menerangkan variasi variabel dependen.

²³ Adapun cara melakukan uji t adalah sebagai berikut:²⁴

- 1) Quick look : bila jumlah *degree of freedom* (df) adalah 20 atau lebih, dan derajat kepercayaan sebesar 5%, maka H_0 yang menyatakan $b_i = 0$ dapat

²⁰mam Ghozali. *Aplikasi Analisis Multivariate dengan Program IBM SPSS 21*, hlm 171

²¹Imam Ghozali. *Aplikasi Analisis Multivariate dengan Program IBM SPSS 21*, hlm 96

²²Imam Ghozali. *Aplikasi Analisis Multivariate dengan Program IBM SPSS 21*, hlm 96

²³Imam Ghozali. *Aplikasi Analisis Multivariate dengan Program IBM SPSS 21*, hlm 97

²⁴Imam Ghozali. *Aplikasi Analisis Multivariate dengan Program IBM SPSS 21*, hlm 97

ditolak bila nilai t lebih besar dari 2 (dalam nilai absolute). Dengan kata lain, menerima hipotesis alternatif yang menyatakan bahwa suatu variabel independen secara individual mempengaruhi variabel dependen.

- 2) Membandingkan nilai statistik t dengan titik kritis menurut tabel. Apabila nilai statistik t hasil perhitungan lebih tinggi dibandingkan nilai t tabel, kita menerima hipotesis alternatif yang menyatakan bahwa suatu variabel independen secara individual mempengaruhi variabel dependen.

4. Uji *Chow Test*

Untuk membedakan hasil regresi pada bank yang masuk dalam kategori Bank Persero dan Bank Devisa Nasional digunakan analisis *Chow test*. *Chow test* adalah alat untuk menguji *test for equality of coefficients* atau uji kesamaan koefisien dan test ini ditemukan oleh Gregory Chow.²⁵ Adapun langkah dalam menggunakan *chow test* adalah sebagai berikut:²⁶

- 1) Lakukan regresi dengan observasi total (seluruh bank) dan dapatkan nilai *Restricted residual sum of squares* atau RSS_r dengan $df = (n_1 + n_2 - k)$ dimana k adalah jumlah parameter yang diestimasi pada hal ini 2
- 2) Lakukan regresi dengan observasi pada Bank Persero dan dapatkan nilai RSS_1 dengan $df = (n_1 - k)$
- 3) Lakukan regresi dengan observasi pada Bank Devisa Nasional dan dapatkan nilai RSS_2 dengan $df = (n_2 - k)$
- 4) Jumlah nilai RSS_1 dan RSS_2 untuk mendapatkan apa yang disebut *unrestricted residual sum of squares* (RSS_{ur})
- 5) Hitunglah nilai F test dengan rumus:

²⁵Imam Ghazali. *Aplikasi Analisis Multivariate dengan Program IBM SPSS 21*, hlm 175

²⁶Imam Ghazali. *Aplikasi Analisis Multivariate dengan Program IBM SPSS 21*, hlm 175

$$F = \frac{(RSSr - RSSur)/k}{RSSur/(n1 + n2 - 2k)}$$

- 6) Nilai rasio F mengikuti distribusi F dengan k dan $(n1 + n2 - 2k)$ sebagai df untuk penyebut maupun pembilang.
- 7) Jika $F \text{ hitung} > F \text{ tabel}$, maka hipotesis nol dapat ditolak dan menyimpulkan bahwa model Bank Persero dan Bank Devisa Nasional memang berbeda.



BAB IV

HASIL DAN PEMBAHASAN

A. Gambaran Umum Perusahaan

Sektor perbankan dalam sistem ekonomi modern digambarkan sebagai jantung yang memompa aliran darah dalam bentuk modal keseluruhan sumber kehidupan ekonomi, baik itu skala mikro, kecil, menengah dan besar. Dalam hal ini, dapat dikatakan bahwa bank memiliki peran yang sangat penting dalam mendorong perekonomian suatu negara. Dijelaskan dalam pasal Undang-Undang RI Nomor 10 Tahun 1998 bahwa Bank adalah badan usaha yang menghimpun dana dari masyarakat dalam bentuk simpanan dan menyalurkannya kepada masyarakat dalam bentuk kredit atau bentuk-bentuk lainnya dalam rangka meningkatkan taraf hidup rakyat banyak.

Perusahaan perbankan yang ada di Indonesia menurut Direktori Perbankan Indonesia, Bank terbagi menjadi Bank Persero, Bank Devisa Nasional, Bank Non-Devisa Nasional, Bank Campuran Bank Asing dan Bank Pembangunan Daerah. Penelitian ini memilih Bank Persero dan Bank Devisa Nasional sebagai obyek penelitian. Adapun dalam pemilihan sampel, menggunakan beberapa kriteria penilaian yang dapat dilihat pada tabel 3.2, sehingga menghasilkan sampel sebanyak 23 yang diperoleh dari 4 bank Persero dan 19 Bank Devisa Nasional. Pada Bank Persero, yang menjadi sampel penelitian yaitu:

1. Bank BNI

Berikut ini merupakan sejarah singkat, visi dan misi dari perusahaan Bank Nasional Indonesia:¹

a. Sejarah Singkat Perusahaan

Bank BNI adalah bank komersial tertua yang ada di Indonesia. Bank ini berdiri pada tahun 1946 tepatnya pada tanggal 5 juli yang didirikan oleh salah satu anggota BPUPKI yaitu Bapak Margono Djojohadikusumo. Bapak Margono Djojohadikusumo merupakan orang yang berjasa besar dalam membangun perbankan di Indonesia. Sekarang Bank BNI memiliki 912 kantor cabang yang telah tersebar di seluruh pelosok Indonesia dan terdapat 5 cabang yang berada di luar negeri.

b. Visi Perusahaan

Menjadi Lembaga Keuangan yang Unggul dalam Layanan dan Kinerja.

c. Misi Perusahaan

- 1) Memberikan layanan prima dan solusi yang bernilai tambah kepada seluruh nasabah, dan selaku mitra pilihan utama.
- 2) Meningkatkan nilai investasi yang unggul bagi investor.
- 3) Menciptakan kondisi terbaik bagi karyawan sebagai kebanggaan untuk berkarya dan berprestasi.
- 4) Meningkatkan kepedulian dan tanggung jawab kepada lingkungan dan komunitas.
- 5) Menjadi acuan pelaksanaan kepatuhan dan tata kelola perusahaan yang baik bagi industri

2. Bank BRI

Berikut ini merupakan sejarah singkat, visi dan misi dari perusahaan Bank Rakyat Indonesia:²

¹BNI. Informasi Korporasi. (<http://www.bni.co.id/id-id/perusahaan/tentangbni>), diakses tanggal 5 Juli 2018

²BRI. Tentang Perusahaan. (<https://bri.co.id/web/guest/tentang-bri>) diakses tanggal 5 Juli 2018

a. Sejarah singkat perusahaan

Bank Rakyat Indonesia atau BRI merupakan salah satu bank milik pemerintah terbesar di Indonesia. Bank ini didirikan oleh Raden Bei Aria Wirjaatmadja pada tanggal 16 desember 1895. Saat ini Bank BRI memiliki 19 kantor wilayah, 1 kantor inspeksi pusat, 19 kantor inspeksi wilayah, 462 kantor cabang domestik, 1 kantor cabang khusus, 609 kantor cabang pembantu, 984 kantor kas, 5.380 BRI unit, 3.180 teras keliling dan 3 teras kapal.

b. Visi Perusahaan

Menjadi The Most Valuable Bank di Asia Tenggara dan Home to the Best Talent

c. Misi Perusahaan

- 1) Memberikan Memberikan yang terbaik
- 2) Menyediakan pelayanan yang prima
- 3) Bekerja dengan optimal dan baik

3. Bank Mandiri

Berikut ini merupakan sejarah singkat, visi dan misi dari perusahaan Bank Mandiri:³

a. Sejarah singkat perusahaan

Bank Mandiri merupakan bank yang didirikan pada tanggal 2 Oktober 1998 sebagai bagian dari program restrukturisasi perbankan yang dilaksanakan oleh pemerintah Indonesia. Pada bulan juli 1999, Bank Bumi Daya, Bank Dagang Negara, Bank Ekspor Impor Indonesia dan Bank Pembangunan Indonesia di lebur menjadi satu menjadi Bank Mandiri, dimana masing-masing bank tersebut memiliki peran yang tak terpisahkan dalam pembangunan perekonomian Indonesia. Bank Mandiri

³Bank Mandiri. Tentang Mandiri. (<https://www.bankmandiri.co.id/web/guest/tentang-kami>), diakses tanggal 5 Juli 2018

sampai dengan hari ini, selama 140 tahun tetap memberikan kontribusi dalam dunia perbankan dan perekonomian Indonesia.

b. Visi Perusahaan

Menjadi Lembaga Keuangan Indonesia yang paling dikagumi dan selalu progresif

c. Misi Perusahaan

- 1) Berorientasi pada pemenuhan kebutuhan pasar
- 2) Mengembangkan sumber daya manusia profesional
- 3) Memberi keuntungan yang maksimal bagi stakeholder
- 4) Melaksanakan manajemen terbuka
- 5) Peduli terhadap kepentingan masyarakat dan lingkungan

4. Bank Tabungan Negara

Berikut ini merupakan sejarah singkat, visi dan misi dari perusahaan Bank Tabungan Negara:⁴

a. Sejarah Singkat Perusahaan

Bank Tabungan Negara atau BTN merupakan perusahaan perbankan yang didirikan pada 9 Februari 1950. Bank ini dahulunya merupakan bank milik pemerintah Jepang, namun atas inspirasi dari Bapak Darmosoetanto untuk mengambil alih *TYOKIN KYOKU* dari pemerintahan Jepang ke pemerintahan Republik Indonesia, maka diubahlah namanya menjadi Kantor Tabungan Pos. Pemerintah Republik Indonesia kemudian menetapkan Bapak Darmosoetanto sebagai direktur yang pertama pada bank tersebut. Adapun yang menjadi tugas pertama Kantor Tabungan Pos ialah melakukan penukaran uang Jepang menjadi uang Republik Indonesia (ORI) pada saat itu. Hingga saat ini, Bank BTN memiliki 88 kantor cabang, 279 cabang pembantu, 483 kantor kas dan 2.951 SOPP.

⁴Bank Tabungan Negara. Tentang Korporasi. (<https://www.btn.co.id/id/Tentang-Kami>), diakses tanggal 5 Juli 2018

b. Visi Perusahaan

Menjadi bank yang terkemuka dalam pembiayaan perumahan dan mengutamakan kepuasan nasabah.

c. Misi Perusahaan

- 1) Memberikan pelayanan unggul dalam pembiayaan perumahan dan industri yang terkait, serta menyediakan produk dan jasa perbankan lainnya.
- 2) Menyiapkan dan mengembangkan sumber daya manusia yang berkualitas dan *profesional* serta memiliki *integritas* yang tinggi.
- 3) Meningkatkan keunggulan *kompetitif* melalui inovasi berkelanjutan sesuai dengan kebutuhan nasabah.
- 4) Melaksanakan manajemen perbankan yang sehat sesuai dengan prinsip kehati hatian dan *Good Cooperative Government* untuk meningkatkan *Shareholder Value*.

Sedangkan pada Bank Devisa Nasional yang menjadi sampel penelitian yaitu:

1. Bank Artha Graha Internasional, Tbk

Berikut ini merupakan sejarah singkat, visi dan misi dari perusahaan Bank Arta Graha Internasional:⁵

a. Sejarah singkat perusahaan

Bank Arta Graha Internasional awalnya bernama PT. Inter –Pacific Financial Corporation pada tanggal 7 September 1973. Kemudian, pada tanggal 16 Agustus 2005 menjadi Bank Arta Graha Internasional Tbk. Bank ini telah memiliki 39 kantor cabang , 64 cabang pembantu, 14 kantor kas, 12 payment point, dan 1 mobile terminal.

b. Visi Perusahaan

Menjadi Bank terbaik pilihan masyarakat yang dikagumi *stakeholders*.

⁵Bank Arta Graha Internasional. Tentang Perusahaan. (<http://www.arthagraha.com/main/statics/sejarah-singkat/3>), diakses tanggal 5 Juli 2018

c. Misi Perusahaan

1. Memberikan pelayanan prima pada masyarakat menjadi salah satu kunci sukses kami.
2. Memberikan solusi keuangan yang komprehensif dan inovatif sesuai kebutuhan pasar.
3. Mengembangkan Human Capital.
4. Menciptakan manfaat yang optimal bagi stakeholders.
5. Menjadi good corporate citizen yang peduli terhadap masyarakat dan lingkungan.

2. Bank Central Asia, Tbk.

Berikut ini merupakan sejarah singkat, visi dan misi dari perusahaan Bank Central Asia:⁶

a. Sejarah singkat perusahaan

Bank Central Asia merupakan bank yang didirikan pada tanggal 10 Agustus 1955 di Republik Indonesia dengan nama N.V Perseroan Dagang dan Industrie Semarang Knitting Factory. Dimana bank ini mulai beroperasi pada sejak tanggal 1956. Kemudian pada tanggal 21 Mei 1974 setelah berulang kali mengalami perubahan nama, akhirnya ditetapkanlah nama PT Bank Central Asia. Sekarang Bank BCA memiliki 1.211 kantor cabang, 17.207 ATM dan lebih dari 400 ribu mesin EDC serta transaksi melalui layanan *internet banking* dan *mobile banking* yang dapat diakses 24 jam.

b. Visi Perusahaan

Bank pilihan utama andalan masyarakat, yang berperan sebagai pilar penting perekonomian Indonesia

⁶Bank Central Asia. Tentang Perusahaan. (<https://www.bca.co.id/id/Tentang-BCA/Korporasi/Cari-Tahu-Tentang-BCA/>), diakses tanggal 5 Juli 2018

c. Misi Perusahaan

- 1) Membangun institusi yang unggul di bidang penyelesaian pembayaran dan solusi keuangan bagi nasabah bisnis dan perseorangan
- 2) Memahami beragam kebutuhan nasabah dan memberikan layanan finansial yang tepat demi tercapainya kepuasan optimal bagi nasabah
- 3) Meningkatkan nilai *franchise value* dan nilai *stakeholder*.

3. Bank CIMB Niaga, Tbk

Berikut ini merupakan sejarah singkat, visi dan misi dari perusahaan Bank CIMB Niaga Indonesia:⁷

a. Sejarah singkat perusahaan

PT Bank CIMB Niaga ialah bank yang berdiri pada tanggal 1 November 2008. PT Bank CIMB Niaga ini merupakan hasil merger antara PT Bank Niaga (Persero) Tbk dengan PT Bank Lippo (Persero) Tbk. Bank ini merupakan bank terbesar keempat di Inonesia apabila dilihat dari sisi aset, serta diakui prestasi dan keunggulannya dalam melayani nasabah dan pengembangan manajemen. Sekarang, Bank CIMB Niaga memiliki 156 kantor cabang, 586 kantor cabang pembantu, 34 kantor pembayaran, 30 Unit cabang Syariah dan 616 kantor layanan Syariah.

b. Visi Perusahaan

Menjadi Bank Universal paling bernilai di Asia Tenggara.

c. Misi Perusahaan

Menjadi Bank terpercaya di Indonesia yang merupakan bagian dari Bank Universal terkemuka di Asia Tenggara dengan memahami kebutuhan pelanggan, menyediakan solusi keuangan yang tepat dan menyeluruh serta membangun hubungan yang berkelanjutan.

⁷Bank CIMB Niaga. Tentang Perusahaan. (<https://www.cimbniaga.com/in/about-us/index.html>), diakses tanggal 5 Juli 2018

4. Bank Danamon Indonesia, Tbk

Berikut ini merupakan sejarah singkat, visi dan misi dari perusahaan Bank Danamon Indonesia:⁸

a. Sejarah singkat perusahaan

Bank Danamon adalah bank yang didirikan pada tanggal 16 juli 1956 dengan nama PT Bank Kopra Indonesia. Bank ini kemudian berubah nama menjadi PT. Bank Danamon Indonesia pada tahun 1976. Bank ini merupakan bank yang pertamakali memelopori pertukaran mata uang asing di Indonesia pada tahun 1976. Sekarang Bank ini memiliki 42 kantor cabang utama domestik, 1.180 kantor cabang pembantu domestik dan danamon simpan pinjam, 13 kantor cabang utama dan kantor cabang pembantu syariah.

b. Visi Perusahaan

Kami peduli dan membantu jutaan orang mencapai kesejahteraan”, dalam artian Danamon bertujuan untuk menjadi lembaga keuangan Terkemuka di Indonesia yang keberadaannya diperhitungkan

c. Misi Perusahaan

Menjadi organisasi yang berorientasi ke nasabah, yang melayani semua segmen, dengan menawarkan nilai yang unik untuk masing-masing segmen, berdasarkan keunggulan penjualan dan pelayanan, dengan didukung oleh teknologi kelas dunia.

5. Bank HSBC Indonesia.

Berikut ini merupakan sejarah singkat, visi dan misi dari perusahaan Bank HSBC Indonesia:⁹

⁸Bank Danamon. Tentang Danamon. (<https://www.danamon.co.id/id/Tentang-Danamon/ProfilPerusahaan>), diakses tanggal 5 Juli 2018

⁹Bank HSBC Indonesia. Informasi Korporasi. (<https://www.about.hsbc.co.id/id-id/our-company/company-history>), diakses tanggal 5 Juli 2018

a. Sejarah singkat perusahaan

Bank HSBC Indonesia adalah bank yang didirikan pada tanggal 15 Mei 1989 dengan nama Bank Mitra Raharja dan pada tahun yang sama berubah menjadi PT Bank Ekonomi Raharja. Bank ini kembali berganti nama menjadi Bank HSBC Indonesia Pada bulan Oktober 2016 dan resmi berintegrasi dengan HSBC kantor Cabang Indonesia. Saat ini, bank HSBC Indonesia memiliki 20 kantor cabang utama (termasuk kantor pusat), 23 kantor cabang pembantu, dan 4 kantor kas di Jakarta serta 29 cabang utama, 21 cabang pembantu dan 4 kantor kas di luar Jakarta.

b. Visi Perusahaan

Menjadi salah satu bank internasional terdepan pada tahun 2022, membantu kemakmuran ekonomi negara dengan cara menghubungkan nasabah dengan berbagai peluang dan mewujudkan ambisi serta cita-cita mereka.

c. Misi Perusahaan

Untuk senantiasa menjadi bagian dari pertumbuhan, mendukung bisnis bertumbuh, ekonomi berkembang, dan membantu mewujudkan mimpi, harapan dan ambisi para individu.

6. Bank MNC Internasional Tbk

Berikut ini merupakan sejarah singkat, visi dan misi dari perusahaan Bank MNC Internasional:¹⁰

a. Sejarah singkat perusahaan

Bank MNC Internasional Tbk atau MNC Bank merupakan bank yang didirikan pada tanggal 31 Juli 1989 dengan nama PT Bank Bumiputera Indonesia kemudian berganti nama menjadi Bank ICB Bumiputera Tbk. Kemudian, diakuisisi oleh MNC Group, maka Bank ICB Bumiputera berganti nama menjadi PT. Bank

¹⁰Bank MNC Internasional. Tentang MNC Internasional. (<http://www.mncbank.co.id/id/aboutmnc/mnc-bank-history>), diakses tanggal 5 Juli 2018

MNC Internasional Tbk. Saat ini, Bank MNC Internasional Tbk memiliki 16 kantor cabang, 33 kantor cabang pembantu dan 23 kantor kas.

b. Visi Perusahaan

Menjadi Bank masa depan yang memberikan layanan bintang lima, yang mengikuti gaya hidup nasabah berlandaskan teknologi terkini dan membuat semua transaksi keuangan menjadi mudah

c. Misi Perusahaan

MNC Bank menawarkan layanan keuangan yang mengikuti gaya hidup dengan membuat hidup nasabah menjadi lebih mudah, untuk nasabah retail dengan segmen menengah ke atas, termasuk di dalamnya para usaha kecil dan menengah, dengan memberikan pengalaman layanan perbankan yang memuaskan melalui cabang dan electronic channels.

7. Bank ICBC Indonesia

Berikut ini merupakan sejarah singkat, visi dan misi dari perusahaan Bank ICBC Indonesia:¹¹

a. Sejarah singkat perusahaan

Bank ICBC Indonesia merupakan bank yang terbentuk dari hasil akuisisi Bank Halim Indonesia yang saat itu berkantor di Surabaya oleh Industrial dan Commercial Bank of China Limited atau yang disebut ICBC Limited pada tanggal 28 September 2007. Kemudian, namanya berganti menjadi PT Bank ICBC Indonesia.

b. Visi Perusahaan

Menjadi bank lokal terkemuka dengan layanan kinerja, dan kontribusi yang terbaik.

c. Misi Perusahaan

1) Menyediakan akses yang nyaman bagi masyarakat untuk mendapatkan produk dan layanan perbankan

¹¹Bank ICBC Internasional. Tentang Perusahaan. (<http://indonesia.icbc.com.cn/ICBC/%e6%b5%b7%e5%a4%96%e5%88%86%e8%a1%8c/%e5%8d%b0%e5%b0%bc%e7%bd%91%e7%ab%99/it/TentangKami/VisidanMisi/>), diakses tanggal 6 Juli 2018

- 2) Memberikan persyaratan dan harga yang wajar
- 3) Memberikan *advice* kepada nasabah berdasarkan kebutuhan
- 4) Berada di tengah komunitas

8. Bank Maybank Indonesia

Berikut ini merupakan sejarah singkat, visi dan misi dari perusahaan Bank Maybank Indonesia:¹²

a. Sejarah singkat perusahaan

Bank Maybank Indonesia adalah salah satu bank terbesar yang ada di Indonesia yang didirikan pada tanggal 15 Mei 1959. Awalnya bank ini bernama bank Internasional Indonesia (BII), namun setelah di akuisi oleh anak perusahaan Maybank pada tahun 2008, maka perusahaan ini berganti nama menjadi Bank Maybank Indonesia. Saat ini, Maybank memiliki 1 kantor pusat, 81 kantor cabang, 313 kantor cabang pembantu, 1 kantor cabang pembantu mikro, 23 kantor fungsional mikro, 1 kantor kas, 7 kantor cabang Syariah dan 2 kantor cabang pembantu Syariah.

b. Visi Perusahaan

Menjadi penyedia layanan keuangan terkemuka di Indonesia, yang didukung oleh sumber daya manusia yang berkomitmen penuh dan inovatif untuk menciptakan nilai dan melayani komunitas.

c. Misi Perusahaan

1. Meningkatkan nilai pegawai, nasabah, dan pemegang saham.
2. Menjadi jembatan perekonomian, keuangan, dan kebudayaan antara indonesia dan tiongkok.

9. Bank KEB Hana Indonesia

Berikut ini merupakan sejarah singkat, visi dan misi dari perusahaan Bank KEB Hana Indonesia:¹³

¹²Bank Maybank Indonesia. Tentang Maybank. (<https://www.maybank.co.id/about/Pages/Overview.aspx>), diakses tanggal 6 Juli 2018

¹³Bank KEB Hana Indonesia. Tentang KEB Hana Indonesia. (<http://kebhana.co.id/about/profile/vision>), diakses tanggal 6 Juli 2018

a. Sejarah singkat perusahaan

Bank KEB Hana Indonesia merupakan bank yang didirikan pada tanggal 27 April 1971 dengan nama PT Bank Pasar Pagi Madju. Seiring dengan berjalannya waktu, nama dari PT Bank Pasar Pagi Madju berganti nama menjadi PT Bank Hana Indonesia. PT Bank Hana kemudian melakukan penggabungan usaha bersama dengan PT Bank KEB Indonesia pada tahun 2013 sehingga berganti nama menjadi PT Bank KEB Hana. Kemudian pada tahun 2014 kembali lagi berganti nama menjadi PT Bank KEB Hana Indonesia. Sekarang, Bank KEB Hana Indonesia telah memiliki 55 Kantor Cabang di seluruh Indonesia.

b. Visi Perusahaan

Menjadi bank terbaik yang berfokus pada nasabah di Indonesia

c. Misi Perusahaan

Memberikan pelayanan perbankan yang cepat, nyaman dan berorientasi kepada kepuasan nasabah serta memiliki komitmen yang tinggi dalam pembangunan ekonomi Indonesia.

10. Bank Maspion Indonesia

Berikut ini merupakan sejarah singkat, visi dan misi dari perusahaan Bank Maspion Indonesia:¹⁴

a. Sejarah singkat perusahaan

Bank Maspion Indonesia merupakan bank yang didirikan pada tanggal 6 November 1989. Bank ini merupakan salah satu bank Devisa Nasional yang ada di Indonesia. Dalam mencapai kinerjanya, Bank Maspion didukung oleh 743 karyawan dan memiliki 52 jaringan kantor yang terdiri dari 1 Kantor Pusat, 10 Kantor Cabang,

¹⁴Bank Maspion Indonesia. Informasi Korporasi. (<http://www.bankmaspion.co.id/profil#>), diakses tanggal 6 Juli 2018

30 Kantor Cabang Pembantu, 9 Kantor Kas serta 2 Kantor Fungsional yang tersebar di Surabaya, Jakarta, Semarang, Denpasar, Medan, Bandung, Makassar, Solo, Malang, Purwokerto dan Palembang.

b. Visi Perusahaan

Menjadi lembaga keuangan yang bertumbuh bersama nasabah dengan menyediakan solusi layanan perbankan berbasis teknologi dan memberikan nilai tambah kepada stakeholders.

c. Misi Perusahaan

- 1) Mampu bertumbuh bersama nasabah secara berkesinambungan.
- 2) Memahami beragam kebutuhan nasabah perorangan, perusahaan serta komunitas dalam bertransaksi dengan cepat dan nyaman melalui layanan perbankan digital.
- 3) Meningkatkan kualitas sumber daya manusia agar selaras dengan perkembangan teknologi.
- 4) Meningkatkan pelaksanaan kepatuhan, manajemen risiko dan tata kelola agar dapat memberikan nilai tambah kepada stakeholders

11. Bank Nusantara Parahyangan, Tbk

Berikut ini merupakan sejarah singkat, visi dan misi dari perusahaan Bank Nusantara Parahyangan:¹⁵

a. Sejarah singkat perusahaan

PT Bank Nusantara Parahyangan Tbk atau Bank BNP merupakan salah satu bank perseroan terbatas yang ada di Indonesia. Bank ini didirikan pada tanggal 18 Januari 1972. Awalnya bank ini didirikan dengan nama PT Bank Pasar Karya Parahyangan yang berorientasi bisnis pada usaha retail, kemudian pada bulan Juli 1989 ditingkatkan statusnya menjadi Bank Umum Nasional. Sejak Agustus 1994 Bank BNP melengkapi izin operasionalnya dengan izin sebagai Bank Devisa untuk

¹⁵Bank Nusantara Parahyangan. Tentang Perusahaan. (<https://www.bankbnp.com/id/p/sejarah>), diakses tanggal 6 Juli 2018

melayani ragam transaksi dan akses perdagangan yang lebih luas khususnya untuk transaksi valuta asing dan perdagangan luar negeri melalui transaksi ekspor dan impor.

b. Visi Perusahaan

Menjadi salah satu Bank ritel pilihan yang berskala nasional yang sehat, handal, dan terpercaya dalam menjalankan aktivitas perbankan dan jasa keuangan

c. Misi Perusahaan

Berperan serta untuk mendukung pertumbuhan ekonomi dan pembangunan nasional khususnya di bidang ritel dengan melaksanakan tata kelola usaha yang baik dan benar seiring pertumbuhan dan perkembangan perusahaan yang berkesinambungan serta dengan menjadi mitra usaha terpercaya yang memberi nilai tambah bagi seluruh pemegang saham

12. Bank OCBC NISP, Tbk

Berikut ini merupakan sejarah singkat, visi dan misi dari perusahaan Bank OCBC NISP, Tbk:¹⁶

a. Sejarah singkat perusahaan

Bank OCBC NISP merupakan bank tertua keempat di Indonesia yang didirikan pada tanggal 4 April 1941 yang dikenal dengan nama NV Nederlandsch Indische Spaar En Deposito Bank. Sejak awal berdirinya bank ini, mengedepankan yang namanya prinsip kehati-hatian dan fokus untuk melayani segmen Usaha Kecil Menengah (UKM). Kemudian barulah pada tahun 1990 bank ini menaikkan statusnya menjadi bank devisa. Saat ini, Bank OCBC NISP memiliki 46 kantor cabang, 249 kantor cabang pembantu, 22 kantor kas, 10 kantor cabang syariah dan 12 payment point.

¹⁶Bank OCBC NISP. Tentang OCBC NISP. (<https://www.ocbcnisp.com/Groups/Tentang-OCBC-NISP/Brief-History.aspx>), diakses tanggal 6 Juli 2018

b. Visi Perusahaan

Menjadi bank pilihan dengan standar dunia yang diakui kepeduliannya dan terpercaya.

c. Misi Perusahaan

- 1) Menyediakan dan mengembangkan pelayanan keuangan yang inovatif, berkualitas dan melebihi harapan masyarakat yang dinamik dengan hasil terbaik.
- 2) Membina jaringan kerjasama yang saling menguntungkan dan dilandasi rasa saling percaya.
- 3) Menciptakan lingkungan kerja yang dapat meningkatkan profesionalisme dan mendorong pembaharuan organisasional dengan semangat kekeluargaan.
- 4) Membangun kepercayaan publik melalui perilaku etikal, peduli dan hati-hati (prudent).

13. Bank Of India Indonesia, Tbk

Berikut ini merupakan sejarah singkat, visi dan misi dari perusahaan Bank Of India Indonesia:¹⁷

a. Sejarah singkat perusahaan

Bank of India Indonesia Tbk dahulunya dikenal dengan nama Bank Swadesi (BSWD). Bank ini didirikan pada tanggal 28 September 1968 dengan nama PT Bank Pasar Swadesi. Pada tahun 2007 bank ini di akuisisi oleh Bank of India dan pada tahun 2011 berganti nama menjadi Bank Of India Indonesia. Saat ini, Bank Of India memiliki 8 kantor cabang, 6 kantor cabang pembantu dan 3 kantor kas.

b. Visi Perusahaan

Menjadi Bank yang progresif dan terpercaya dengan Standar Internasional dalam memenuhi kebutuhan nasabah, dalam transaksi perbankan nasional maupun internasional.

¹⁷Bank Of India Indonesia. Tentang BOII (<http://www.booindonesia.co.id/main.php?hal=about>), diakses tanggal 6 Juli 2018

c. Misi Perusahaan

Menyediakan layanan nasabah berdasarkan prinsip kehati-hatian Bank dan Good Corporate Governance untuk meningkatkan nilai bagi Stakeholder.

14. Bank Permata Tbk

Berikut ini merupakan sejarah singkat, visi dan misi dari perusahaan Bank Permata Tbk:¹⁸

a. Sejarah singkat perusahaan

Bank Permata atau PT. Bank Permata Tbk ini merupakan bank hasil merger dari 5 bank, yaitu PT. Bank Bali Tbk, PT. Bank Artamedia, PT. Bank Universal Tbk, PT. Bank Patriot dan PT. Bank Prima Ekspres pada tahun 2002. Dan hingga saat ini dikenal dengan Bank Permata yang merupakan bank swasta utama dengan menawarkan berbagai produk dan jasa yang inovatif serta komprehensif, terutama dalam hal *delivery channel* yang termasuk internet banking dan mobile banking. Permata Bank kini memiliki sekitar 329 cabang (313 cabang konvensional dan 16 cabang syariah) yang tersebar di 60 kota di Indonesia. Permata bank juga memiliki 20 cabang bergerak (mobile branch), 3 payment point, 940 ATM dengan akses lebih dari 69.000 ATM (visa electron, VisaPlus, Alto, ATM Bersama, MasterCard dan ATM Prima) dan jutaan ATM lainnya yang ada di seluruh dunia yang terhubung dengan jaringan Mastercard, Visa dan Cirrus

b. Visi Perusahaan

Menjadi bank pilihan dengan terus membina kemitraan dan menciptakan nilai bermakna bagi pemangku kepentingan.

¹⁸Bank Permata. About Permata Bank. (<https://www.permatabank.com/TentangKami/ProfilKorporasi/Visi-dan-Misi/#.W0Ate1V9jIU>), diakses tanggal 6 Juli 2018

c. Misi Perusahaan

- 1) Berperan aktif sebagai mitra di bidang keuangan dan agen pembangunan yang efisien bagi nasabah dan masyarakat.
- 2) Memberikan layanan keuangan menyeluruh secara sederhana, cepat, andal dan inovatif
- 3) Berkomitmen untuk memberikan pengalaman unggul bagi pemangku kepentingan dan membangun nilai positif bagi pemegang saham.

15. Bank QNB Indonesia, Tbk

Berikut ini merupakan sejarah singkat, visi dan misi dari perusahaan Bank QNB Indonesia:¹⁹

a. Sejarah singkat perusahaan

Bank QNB Indonesia yang sebelumnya dikenal dengan nama NV Chungghwa Shangyeh berdiri sejak tahun 1 April 1913 di Medan. Bank ini telah mengalami beberapa pergantian nama, hingga akhirnya pada tanggal 7 November 2014 diubah menjadi Bank QNB Indonesia. Saat ini, Bank QNB mempunyai 1 kantor pusat non operasional, 15 kantor cabang, dan 34 kantor cabang pembantu di seluruh Indonesia.

b. Visi Perusahaan

- 1) Ikon institusi keuangan di Indonesia yang tumbuh dan berkembang bersama para pemangku kepentingan kami.
- 2) Bank papan atas dalam hal kinerja keuangan di Indonesia. Dalam hal pemanfaatan teknologi untuk menghasilkan kenyamanan dan proses yang ringkas.

c. Misi Perusahaan

Kami menyediakan produk dan layanan perbankan yang unggul, didukung oleh teknologi dan jaringan internasional yang menghasilkan peningkatan manfaat bagi para pemangku kepentingan untuk menjadi institusi keuangan pilihan.

16. Bank Rakyat Indonesia Agroniaga, Tbk

¹⁹Bank QNB Indonesia. Tentang QNB Indonesia, (<http://qnb.co.id/lang/id/about/?open=detil&id=6>), diakses tanggal 6 Juli 2018

Berikut ini merupakan sejarah singkat, visi dan misi dari perusahaan Bank Rakyat Indonesia Agroniaga:²⁰

a. Sejarah singkat perusahaan

PT Bank Agroniaga Tbk merupakan Bank yang didirikan pada tanggal 27 September 1989 dengan nama Bank AGRO. Bank ini didirikan oleh Dana Pensiun Perkebunan (Dapenbun). Kemudian pada tanggal 30 Juni 2003 Bank AGRO berganti nama menjadi PT Bank Agroniaga dan pada tahun yang sama mencatatkan sahamnya di Bursa Efek Indonesia. Saat ini, Bank Agroniaga memiliki 1 Kantor Pusat Operasional, 16 Kantor Cabang, 17 Kantor Cabang Pembantu, dan 4 Kantor Kas.

b. Visi Perusahaan

Mewujudkan bank komersial terkemuka yang fokus pada sektor pertanian dalam mendukung pengembangan agrobisnis di Indonesia.

c. Misi Perusahaan

- 1) Melakukan kegiatan perbankan yang terbaik pada segmen Usaha kecil dan Menengah (UKM) terutama sektor agrobisnis untuk menunjang peningkatan ekonomi masyarakat dengan tetap memperhatikan kelestarian lingkungan.
- 2) Memenuhi kebutuhan pokok, jasa dan layanan perbankan yang berkualitas, didukung oleh sumber daya manusia yang profesional dan berintegritas tinggi dalam melaksanakan Tata Kelola Perusahaan yang baik (Good Corporate Government).
- 3) Memberikan manfaat yang optimal bagi para stakeholder

17. Bank SBI Indonesia

Berikut ini merupakan sejarah singkat, visi dan misi dari perusahaan Bank SBI Indonesia:²¹

²⁰Bank Agroniaga. Tentang Perusahaan. (<http://www.briagro.co.id/id/aboutus/>), diakses tanggal 6 Juli 2018

²¹Bank SBI Indonesia, Sejarah Singkat Bank SBI Indonesia dan Visi Misi (<https://www.sbiindo.com/about>), diakses tanggal 6 Juli 2018

a. Sejarah singkat perusahaan

Bank SBI Indonesia merupakan bank yang telah berdiri sejak tahun 1970. Awalnya bank ini bernama Bank Indomonex, namun pada saat ini saham Bank SBI Indonesia mayoritas dimiliki State Bank of India. Saat ini Bank SBI Indonesia memiliki 6 kantor cabang dan 8 kantor cabang pembantu yang tersebar di empat kota besar di Indonesia yaitu, Jakarta, Bandung, Surabaya dan Medan. Bank SBI Indonesia juga memiliki 2 cash point, satu berlokasi di Kedutaan Besar India di Jakarta dan satu lagi berlokasi di Jalan A. Yani, Medan.

b. Visi Perusahaan

Becoming the leading Bank which fulfill all customer's needs in its entirety pursuant to internasional standard and bridging bilateral relationship in terms of trade and investment between India and Indonesia.

c. Misi Perusahaan

Providing complete banking facilities to customer which are supported by the latest technology and the best service oriented standard, providing assistance in improving competitive value as well as encompassing domestic and international market. Providing banking information and facilities to Indian investors and domestic customer in terms of tradee and investment relationship of both parties. Memberikan manfaat yang optimal bagi para stakeholder

18. Bank Sinarmas, Tbk

Berikut ini merupakan sejarah singkat, visi dan misi dari perusahaan Bank Sinarmas:²²

a. Sejarah singkat perusahaan

PT. Bank Sinarmas Tbk merupakan bank yang didirikan pada tanggal 18 Agustus 1989. Bank ini awalnya bernama PT. Bank Shinta Indonesia. Saat ini, Bank

²²Bank Sinarmas, Tentang Sinarmas. (https://www.banksinarmas.com/id/informasiumum/tentangkami/profil-bank-sinarmas), diakses tanggal 6 Juli 2018

Sinarmas memiliki 110 Kantor yang tersebar hampir di seluruh propinsi di Indonesia dan telah terhubung secara real time on-line dan teknologi informasi perbankan yang telah dicapai.

b. Visi Perusahaan

Menjadi Bank terkemuka di Indonesia dengan jaringan distribusi yang terintegrasi dan layanan yang prima

c. Misi Perusahaan

- 1) Memperluas jaringan kantor untuk penetrasi pasar dan pembiayaan pada sentra-sentra konsumen, UKM dan sektor usaha skala korporasi.
- 2) Memperluas basis nasabah, mulai dari nasabah kecil hingga korporasi, melalui kerjasama dengan lembaga keuangan maupun mitra usaha lainnya.
- 3) Meningkatkan kemampuan Teknologi Informasi dan Sumber Daya Manusia dalam rangka memberikan layanan terbaik melalui *payment system* yang lengkap.
- 4) Membudayakan sistem Manajemen Resiko sesuai dengan prinsip kehati-hatian dan Good Corporate Governance.

19. Bank UOB Indonesia

Berikut ini merupakan sejarah singkat, visi dan misi dari perusahaan Bank UOB Indonesia:²³

a. Sejarah singkat perusahaan

PT. Bank UOB Indonesia merupakan bank yang didirikan pada tanggal 31 Agustus 1956 dengan nama PT Bank Buana Indonesia. Baru pada bulan Mei 2011, PT Bank Buana Indonesia berganti nama menjadi PT Bank UOB Indonesia. Saat ini, Jaringan layanan UOB Indonesia mencakup 41 kantor cabang, 168 kantor cabang pembantu dan 191 ATM yang tersebar di 54 kota di 18 provinsi. Layanan UOB

²³Bank UOB Indonesia. Tentang UOB Indonesia. (<http://www.uob.co.id/about-us/company-information/our-story/corporate-profile.page?>), diakses tanggal 6 Juli 2018

Indonesia juga dapat dinikmati melalui jaringan ATM regional UOB, ATM Prima, ATM bersama serta jaringan VISA.

b. Visi Perusahaan

Bank Menjadi bank terpercaya di Indonesia, dengan berkomitmen untuk menyediakan produk-produk yang berkualitas dan layanan terbaik bagi nasabah

c. Misi Perusahaan

Memberikan jasa perbankan berkualitas unggul yang dibutuhkan pasar ritel, meningkatkan profesionalisme Sumber Daya Manusia serta meningkatkan nilai tambah bagi seluruh Pemangku Kepentingan secara berkesinambungan.

B. Hasil Penelitian

1. Deskriptive Variabel Penelitian

Berdasarkan input dari data laporan keuangan 4 Bank Persero yang menjadi sampel penelitian pada tahun 2012 sampai dengan tahun 2016 maka didapatkan rasio-rasio keuangan yang menjadi variabel dalam penelitian ini seperti CAR, BOPO, LDR dan NPL. Selanjutnya, ketika melihat nilai minimum, maximum, rata-rata (*mean*) dan standar deviasi dari masing-masing variabel penelitian pada Bank Persero, dapat dilihat pada tabel 4.1 berikut ini:

Tabel 4.1
Statistik Deskriptive Bank Persero

Descriptive Statistics					
	N	Minimum	Maximum	Mean	Std. Deviation
CAR	20	14,64	22,91	17,7440	2,31977
BOPO	20	59,93	88,97	72,0660	8,68078
LDR	20	77,50	108,86	89,7440	9,89316
NPL	20	1,55	4,58	2,6280	1,03365
Valid N (listwise)	20				

Sumber: Output SPSS, data diolah

Berdasarkan hasil perhitungan dari tabel 4.1 statistik deskriptive pada Bank Persero di atas, maka dapat dilihat bahwa penelitian terdiri dari 20 sampel yang berasal dari data laporan keuangan 4 Bank Persero tahun 2012-2016. Berdasarkan tabel tersebut, dapat dilihat bahwa variabel CAR memiliki nilai rata-rata sebesar 17,74%, dan telah sesuai dengan ketentuan Bank Indonesia yaitu diatas 8%. Pada variabel BOPO, terdapat nilai rata-rata sebesar 72,07%, dan telah sesuai dengan ketentuan Bank Indonesia yaitu dibawah 100%. Pada variabel LDR terdapat nilai rata-rata sebesar 89,74%, dan telah sesuai dengan ketentuan Bank Indonesia yaitu diantara 80% sampai 110%. Kemudian pada variabel NPL, terdapat nilai rata-rata 2,62% dan telah sesuai dengan ketentuan Bank Indonesia yaitu dibawah 5%. Adapun pada semua variabel CAR, BOPO, LDR, dan NPL dapat dikatakan memiliki data yang berdistribusi baik, karena nilai rata-ratanya telah melebihi standar deviasinya. Sedangkan untuk Bank Devisa Nasional dapat dijelaskan pada tabel berikut 4.2 berikut ini:

Tabel 4.2
Statistik Deskriptive Bank Devisa Nasional

Descriptive Statistics					
	N	Minimum	Maximum	Mean	Std. Deviation
CAR	95	11,21	57,53	18,8298	6,92974
BOPO	95	31,13	235,20	89,2960	23,11124
LDR	95	68,60	144,36	92,0804	14,87528
NPL	95	,08	15,82	2,6556	2,41441
Valid N (listwise)	95				

Sumber: Output SPSS, data diolah

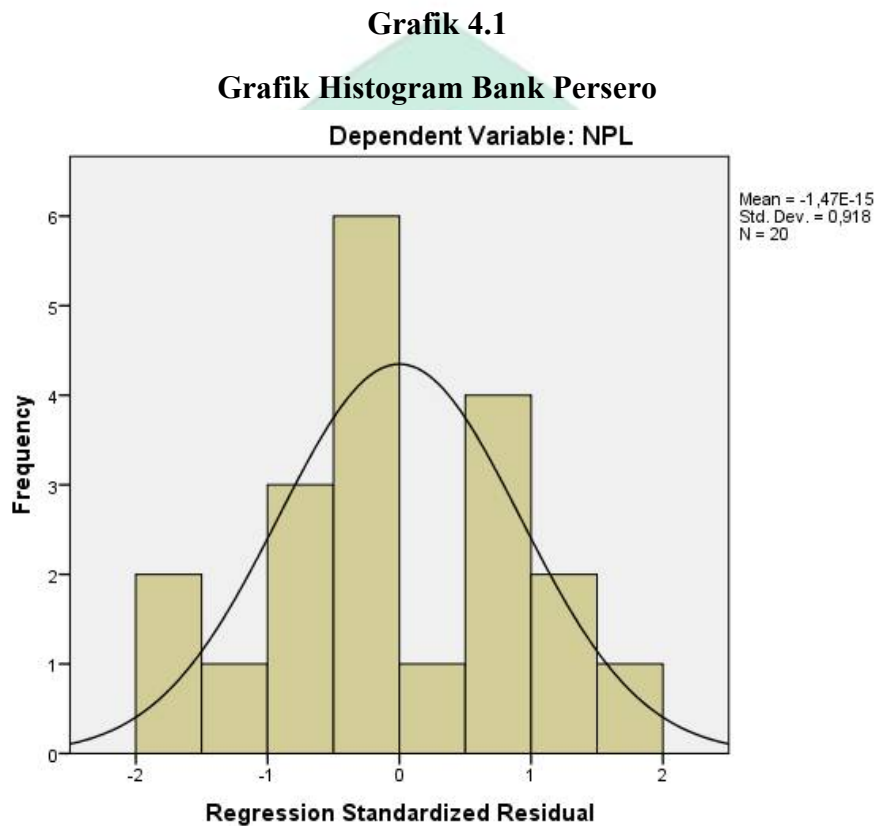
Berdasarkan hasil perhitungan dari tabel 4.2 statistik deskriptive pada Bank Devisa Nasional diatas, maka dapat dilihat bahwa penelitian terdiri dari 95 sampel yang berasal dari data laporan keuangan 19 Bank Devisa Nasional tahun 2012-2016. Berdasarkan tabel tersebut, dapat dilihat bahwa variabel CAR memiliki nilai rata-rata sebesar 18,82%, dan telah sesuai dengan ketentuan Bank Indonesia yaitu diatas 8%. Pada variabel BOPO, terdapat nilai rata-rata sebesar 89,29%, dan telah sesuai dengan ketentuan Bank Indonesia yaitu dibawah 100%. Pada variabel LDR terdapat nilai rata-rata sebesar 92,08%, dan telah sesuai dengan ketentuan Bank Indonesia yaitu diantara 80% sampai 110%. Kemudian pada variabel NPL, terdapat nilai rata-rata 2,65% dan telah sesuai dengan ketentuan Bank Indonesia yaitu dibawah 5%. Adapun pada semua variabel CAR, BOPO, LDR, dan NPL dapat dikatakan memiliki data yang berdistribusi baik, karena nilai rata-ratanya telah melebihi standar deviasinya.

2. Uji Asumsi Klasik Bank Persero

a. Uji Normalitas

Model regresi yang baik merupakan model yang memiliki data yang berdistribusi dengan normal atau data yang mendekati normal. Untuk mengetahui

apakah data yang ada berdistribusi secara normal atau tidak, salah satunya ialah dengan cara menganalisis grafiknya. Cara yang paling sederhana adalah dengan cara melihat grafik histogram yang membandingkan antara data observasi dengan distribusi yang mendekati distribusi normal sebagaimana grafik 4.1 berikut:



Sumber: Output SPSS, data diolah

Berdasarkan grafik histogram tersebut, dapat disimpulkan bahwa data yang digunakan dalam penelitian pada Bank Persero ialah data yang berdistribusi normal. Selain menggunakan grafik, juga digunakan Uji Kolmogorov Smirnov dalam melihat apakah data berdistribusi secara normal atau tidak. Pengujian yang dilakukan, menunjukkan bahwa data variabel CAR, BOPO dan LDR menunjukkan data yang berdistribusi normal. Dimana hal ini dapat dilihat dari nilai signifikansi diatas 0,05

yaitu sebesar 0,950 sehingga menunjukkan bahwa data yang digunakan berdistribusi secara normal pada penelitian ini. Berikut ini merupakan hasil dari uji Kolmogorov Smirnov yang dapat dilihat pada tabel 4.3:

Tabel 4.3

Kolmogorov Smirnov (Bank Persero)

One-Sample Kolmogorov-Smirnov Test

		Unstandardized Residual
N		20
Normal Parameters ^{a,b}		,0000000
	Std. Deviation	,32849093
	Absolute	,116
Most Extreme Differences	Positive	,116
	Negative	-,107
Kolmogorov-Smirnov Z		,520
Asymp. Sig. (2-tailed)		,950

a. Test distribution is Normal.

b. Calculated from data.

Sumber: Output SPSS, data diolah.

b. Uji Multikolinieritas

Model korelasi yang baik adalah model yang tidak terdapat korelasi antar variabel independennya. Untuk mengetahui ada tidaknya korelasi antara variabel independen ialah dengan melihat perhitungan VIF (*Variance Inflation Factor*) dan *Tolerance*-nya. Sebuah regresi akan lolos dalam uji multikolinieritas, apabila nilai *Tolerance*-nya ≥ 0.10 dan nilai VIF ≤ 10 . Hasil dari perhitungan VIF dan *Tolerance* pada Bank Persero dapat dilihat pada tabel 4.4 berikut ini :

Tabel 4.4
VIF dan Tolerance Bank Persero

Model	Coefficients ^a	
	Collinearity Statistics	
	Tolerance	VIF
CAR	,920	1,087
BOPO	,263	3,795
LDR	,266	3,763

a. Dependent Variable: NPL

Sumber: Output SPSS, data diolah.

Pada tabel diatas, dapat dilihat hasil dari perhitungan VIF dan *Tolerance* pada Bank Persero yang menunjukkan tidak terdapatnya gejala multikolinieritas pada variabel yang digunakan dalam penelitian. Dengan kata lain, variabel yang digunakan pada Bank Persero seperti CAR, BOPO, dan LDR tidak memiliki pengaruh antar variabel dan dapat digunakan untuk mengetahui faktor penentu dari NPL.

c. Uji Autokorelasi

Untuk mendeteksi apakah ada tidaknya autokorelasi pada penelitian, maka digunakanlah uji Durbin Watson untuk mengetahuinya. Hasil regresi dengan *level of significance* 0,05 ($\alpha=0,05$) dengan variabel independen ($k=3$) dan banyaknya data ($n=20$). Hasil dari perhitungan Durbin Watson dapat dilihat pada tabel 4.5 berikut ini:

Tabel 4.5
Durbin-Watson Bank Persero

Model Summary^b

Model	R	R Square	Adjusted R Square	Std. Error of the Estimate	Durbin-Watson
1	,948 ^a	,899	,880	,35796	2,002

a. Predictors: (Constant), LDR, CAR, BOPO

b. Dependent Variable: NPL

Sumber: Output SPSS, data diolah.

Berdasarkan hasil dari perhitungan output SPSS, hasil Durbin Watson ialah sebesar 2,002. Pada tabel DW untuk $k=3$ dan $n=20$, didapat nilai DW tabel ialah $dL=0,9976$ dan $dU=1,6763$. Ketika melihat hasil dari Durbin Watson dan DW tabel, maka data ini mengindikasikan bahwa tidak ada autokorelasi positif atau negatif. Berdasarkan hasil keputusan tersebut, maka variabel penelitian yang digunakan pada Bank Devisa Nasional seperti CAR, BOPO dan LDR dapat digunakan untuk mengetahui faktor penentu dari NPL.

d. Uji Heterokedastisitas

Model regresi yang baik ialah model regresi yang tidak terjadi heterokedastisitas didalamnya. Pada penelitian ini, untuk mengetahui apakah ada tidaknya heterokedastisitas ialah dengan menggunakan uji park yang dapat dilihat pada tabel 4.6 berikut ini:

Tabel 4.6
Uji Park Bank Persero

Coefficients^a										
Model	Unstandardized Coefficients		Standardized Coefficients	t	Sig.					
	B	Std. Error	Beta							
1	(Constant)	-4,113	6,785							
	CAR	-,290	,249	-,280	-1,166	,261				
	BOPO	,116	,124	,420	,936	,363				
	LDR	-,032	,108	-,130	-,291	,775				

a. Dependent Variable: LnRes

Sumber: Output SPSS, data diolah.

Berdasarkan tabel diatas, dapat dilihat hasil dari uji park diatas tingkat signifikansi yaitu 5%, maka dapat disimpulkan bahwa semua variabel independen pada Bank Persero ini bebas dari heterokedastisitas.

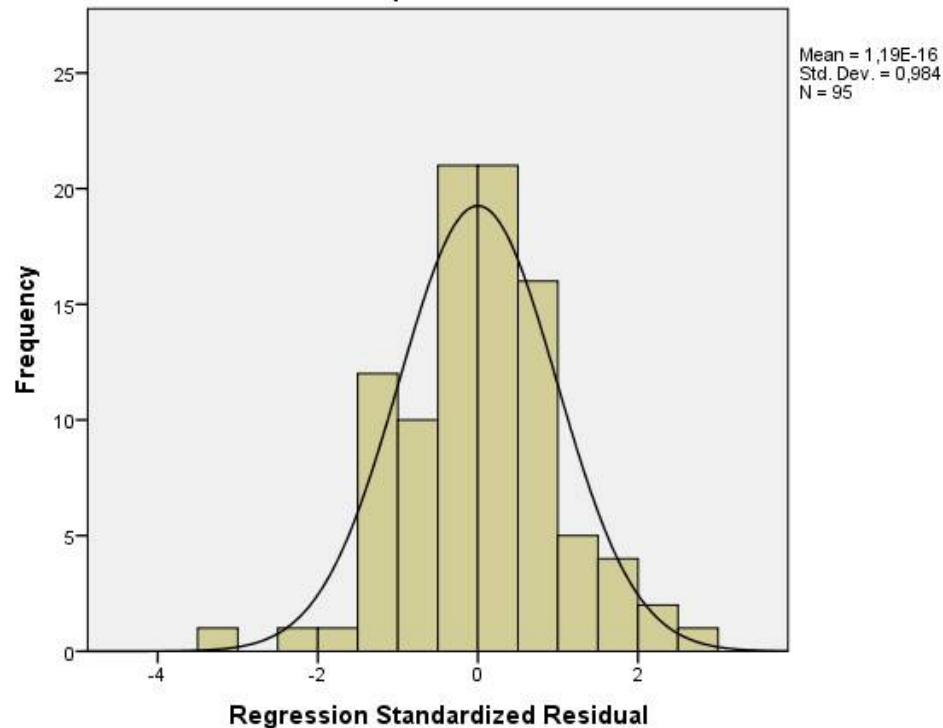
3. Uji Asumsi Klasik Bank Devisa Nasional

a. Uji Normalitas

Model regresi yang baik merupakan model yang memiliki data yang berdistribusi dengan normal atau data yang mendekati normal. Untuk mengetahui apakah data yang ada berdistribusi secara normal atau tidak, salah satunya ialah dengan cara menganalisis grafiknya. Cara yang paling sederhana adalah dengan cara melihat grafik histogram yang membandingkan antara data observasi dengan distribusi yang mendekati distribusi normal sebagaimana grafik 4.2 berikut:

Grafik 4.2

Grafik Histogram Bank Devisa Nasional
Dependent Variable: NPL



Sumber: Output SPSS, data diolah.

Berdasarkan grafik histogram tersebut, dapat disimpulkan bahwa data yang digunakan dalam penelitian pada Bank Devisa Nasional ialah data yang berdistribusi normal. Selain menggunakan grafik, juga digunakan Uji Kolmogorov Smirnov dalam melihat apakah data berdistribusi secara normal atau tidak. Pengujian yang dilakukan, menunjukkan bahwa data variabel CAR, BOPO dan LDR pada Bank Devisa Nasional menunjukkan data yang berdistribusi normal. Dimana hal ini dapat dilihat dari nilai signifikansi diatas 0,05 yaitu sebesar 0,923 sehingga menunjukkan bahwa data yang digunakan berdistribusi secara normal pada penelitian ini. Berikut ini merupakan hasil dari uji Kolmogorov Smirnov yang dapat dilihat pada tabel 4.7:

Tabel 4.7
Kolmogorov Smirnov (Bank Devisa Nasional)

One-Sample Kolmogorov-Smirnov Test		Unstandardized Residual
N		95
Normal Parameters ^{a,b}	Mean	,0000000
	Std. Deviation	1,61783037
	Absolute	,052
Most Extreme Differences	Positive	,052
	Negative	-,044
Kolmogorov-Smirnov Z		,505
Asymp. Sig. (2-tailed)		,960

a. Test distribution is Normal.

b. Calculated from data.

Sumber: Output SPSS, data diolah.

b. Uji Multikolinieritas

Model korelasi yang baik adalah model yang tidak terdapat korelasi antar variabel independennya. Untuk mengetahui ada tidaknya korelasi antara variabel independen ialah dengan melihat perhitungan VIF (*Variance Inflation Factor*) dan *Tolerance*-nya. Sebuah regresi akan lolos dalam uji multikolinieritas, apabila nilai *Tolerance*-nya ≥ 0.10 dan nilai VIF ≤ 10 . Hasil dari perhitungan VIF dan *Tolerance* pada Bank Devisa Nasional dapat dilihat pada tabel 4.8 berikut ini :

Tabel 4.8
VIF dan *Tolerance* Bank Devisa Nasional

Coefficients ^a			
Model		Collinearity Statistics	
		Tolerance	VIF
1	CAR	,945	1,058
	BOPO	,909	1,100
	LDR	,927	1,079

a. Dependent Variable: NPL

Sumber: Output SPSS, data diolah.

Pada tabel diatas, dapat dilihat hasil dari perhitungan VIF dan *Tolerance* pada Bank Devisa Nasional yang menunjukkan tidak terdapatnya gejala multikolinieritas pada variabel yang digunakan dalam penelitian. Dengan kata lain, variabel yang digunakan pada Bank Devisa Nasional seperti CAR, BOPO, dan LDR tidak memiliki pengaruh antar variabel dan dapat digunakan untuk mengetahui faktor penentu dari NPL.

c. Uji Autokorelasi

Untuk mendeteksi apakah ada tidaknya autokorelasi pada penelitian, maka digunakanlah uji Durbin Watson untuk mengetahuinya. Hasil regresi dengan *level of significance* 0,05 ($\alpha=0,05$) dengan variabel independen ($k=3$) dan banyaknya data ($n=95$). Hasil dari perhitungan Durbin Watson dapat dilihat pada tabel 4.9 berikut ini:

Tabel 4.9
Durbin-Watson Bank Devisa Nasional

Model Summary^b					
Model	R	R Square	Adjusted R Square	Std. Error of the Estimate	Durbin-Watson
1	,742 ^a	,551	,536	1,64428	1,736

a. Predictors: (Constant), LDR, CAR, BOPO

b. Dependent Variable: NPL

Sumber: Output SPSS, data diolah.

Berdasarkan hasil dari perhitungan output SPSS, hasil Durbin Watson ialah sebesar 1,736. Pada tabel DW untuk $k=3$ dan $n=95$, didapat nilai DW tabel ialah $dL=1,6015$ dan $dU=1,7316$. Ketika melihat hasil dari Durbin Watson dan DW tabel, maka data ini mengindikasikan bahwa tidak ada autokorelasi positif atau negatif. Berdasarkan hasil keputusan tersebut, maka variabel penelitian yang digunakan pada Bank Devisa Nasional seperti CAR, BOPO dan LDR dapat digunakan untuk mengetahui faktor penentu dari NPL.

d. Uji Heterokedastisitas

Model regresi yang baik ialah model regresi yang tidak terjadi heterokedastisitas didalamnya. Pada penelitian ini, untuk mengetahui apakah ada tidaknya heterokedastisitas ialah dengan menggunakan uji park yang dapat dilihat pada tabel 4.10 berikut ini:

Tabel 4.10
Uji Park Bank Devisa Nasional

Coefficients^a						
Model	Unstandardized Coefficients		Standardized Coefficients	t	Sig.	
	B	Std. Error	Beta			
1	(Constant)	-4,148	2,017		-2,056	,043
	CAR	,068	,036	,197	1,899	,061
	BOPO	,014	,011	,139	1,308	,194
	LDR	,012	,017	,072	,685	,495

a. Dependent Variable: LnRes

Sumber: Output SPSS, data diolah.

Berdasarkan tabel diatas, dapat dilihat hasil dari uji park diatas tingkat signifikansi yaitu 5%, maka dapat disimpulkan bahwa semua variabel independen pada Bank Devisa Nasional ini bebas dari heterokedastisitas.

4. Regresi Berganda Bank Persero

Dari uji asumsi klasik di atas, dapat disimpulkan bahwa data yang digunakan berdistribusi secara normal dan tidak memiliki masalah multikolinieritas, autokorelasi, heterokedastisitas pada Bank Persero. Sehingga memenuhi persyaratan untuk melakukan analisis regresi berganda serta melakukan pengujian terhadap hipotesis. Pembuatan persamaan regresi linier berganda dapat dilakukan dengan menginterpretasikan angka-angka yang ada pada *Unstandardized Coefficients* Beta pada tabel 4.11 berikut ini:

Tabel 4.11
Persamaan Regresi Berganda Bank Persero

Coefficients ^a						
Model	Unstandardized Coefficients		Standardized Coefficients	T	Sig.	
	B	Std. Error	Beta			
1	(Constant)	-5,265	1,007		-5,227	,000
	CAR	-,048	,037	-,108	-1,301	,212
	BOPO	,072	,018	,604	3,901	,001
	LDR	,040	,016	,380	2,466	,025

a. Dependent Variable: NPL

Sumber: Output SPSS, data diolah.

Dari tabel 4.11 di atas dapat dilihat bahwa angka yang berada pada kolom *Unstandardized Coefficients* Beta, maka dapat disusun persamaan regresi berganda sebagai berikut:

$$\text{NPL} = -5,265 - 0,048 \text{ CAR} + 0,072 \text{ BOPO} + 0,040 \text{ LDR}$$

Dari persamaan regresi di atas maka dapat diinterpretasikan beberapa hal antara lain:

- a. Nilai konstanta persamaan diatas adalah sebesar -5,265 yang dapat diartikan bahwa NPL akan bernilai -5,265 satuan jika variabel CAR, BOPO dan LDR tidak ada.
- b. Variabel CAR memiliki nilai koefisien regresi yang negatif yaitu sebesar -0,048. Nilai koefisien yang negatif menunjukkan bahwa CAR terhadap NPL memiliki pengaruh yang negatif. Hal ini menggambarkan bahwa jika terjadi kenaikan CAR satu persen maka akan menyebabkan penurunan nilai NPL sebesar 0,048 dengan asumsi variabel lain dianggap konstan.

- c. Variabel BOPO memiliki nilai koefisien regresi yang positif yaitu sebesar 0,072. Nilai koefisien yang positif menunjukkan bahwa CAR terhadap NPL memiliki pengaruh yang positif. Hal ini menggambarkan bahwa jika terjadi kenaikan BOPO satu persen maka akan menyebabkan kenaikan nilai NPL sebesar 0,072 dengan asumsi variabel lain dianggap konstan.
- d. Variabel LDR memiliki nilai koefisien regresi yang positif yaitu sebesar 0,040. Nilai koefisien yang positif menunjukkan bahwa LDR terhadap NPL memiliki pengaruh yang positif. Hal ini menggambarkan bahwa jika terjadi kenaikan LDR satu persen maka akan menyebabkan kenaikan nilai NPL sebesar 0,040 dengan asumsi variabel lain dianggap konstan.

5. Koefisien Determinasi (R^2) Bank Persero

Koefisien Determinasi (R^2) pada intinya mengukur seberapa jauh kemampuan variabel independen (CAR, BOPO, dan LDR) dalam menerangkan variasi variabel dependen (NPL). Nilai koefisien determinasi adalah antara nol hingga satu, dimana nilai dari koefisien determinasi (R^2) Bank Persero dapat dilihat pada tabel 4.12 berikut ini:

Tabel 4.12
UNIVERSITAS ISLAM NEGERI
Koefisien Determinasi (R^2) Bank Persero

Model Summary				
Model	R	R Square	Adjusted R Square	Std. Error of the Estimate
1	,948 ^a	,899	,880	,35796

a. Predictors: (Constant), LDR, CAR, BOPO

Sumber: Output SPSS, data diolah.

Berdasarkan tabel tersebut, dapat dilihat nilai koefisien determinasi (*Adjusted* R^2) sebesar 0,880 atau senilai 88%. Nilai 88% tersebut mengindikasikan bahwa nilai

dari NPL pada Bank Persero dapat dijelaskan oleh variasi dari variabel dependennya yaitu CAR, BOPO dan LDR, sedangkan 12% sisanya dapat disebabkan oleh faktor-faktor lain diluar model penelitian.

6. Regresi Berganda Bank Devisa Nasional

Dari uji asumsi klasik di atas, dapat disimpulkan bahwa data yang digunakan berdistribusi secara normal dan tidak memiliki masalah multikolinieritas, autokorelasi, heterokedastisitas pada Bank Devisa Nasional. Sehingga memenuhi persyaratan untuk melakukan analisis regresi berganda serta melakukan pengujian terhadap hipotesis. Pembuatan persamaan regresi linier berganda dapat dilakukan dengan menginterpretasikan angka-angka yang ada pada *Unstandardized Coefficients* Beta pada tabel 4.13 berikut ini:

Tabel 4.13
Persamaan Regresi Berganda Bank Devisa Nasional

Coefficients ^a						
Model	Unstandardized Coefficients		Standardized Coefficients	t	Sig.	
	B	Std. Error	Beta			
1	(Constant)	-6,781	1,411		-4,806	,000
	CAR	-,002	,025	-,005	-,076	,940
	BOPO	,080	,008	,763	10,353	,000
	LDR	,026	,012	,158	2,165	,033

a. Dependent Variable: NPL

Sumber: Output SPSS, data diolah.

Dari tabel 4.13 di atas dapat dilihat bahwa angka yang berada pada kolom *Unstandardized Coefficients* Beta, maka dapat disusun persamaan regresi berganda sebagai berikut:

$$\text{NPL} = -6,781 - 0,002 \text{ CAR} + 0,080 \text{ BOPO} + 0,026 \text{ LDR}$$

Dari persamaan regresi di atas maka dapat diinterpretasikan beberapa hal antara lain:

- a. Nilai konstanta persamaan diatas adalah sebesar -6,781 yang dapat diartikan bahwa NPL akan bernilai -6,781 satuan jika variabel CAR, BOPO dan LDR tidak ada.
- b. Variabel CAR memiliki nilai koefisien regresi yang negatif yaitu sebesar -0,002. Nilai koefisien yang negatif menunjukkan bahwa CAR terhadap NPL memiliki pengaruh yang positif. Hal ini menggambarkan bahwa jika terjadi kenaikan CAR satu persen maka akan menyebabkan penurunan nilai NPL sebesar 0,002 dengan asumsi variabel lain dianggap konstan.
- c. Variabel BOPO memiliki nilai koefisien regresi yang positif yaitu sebesar 0,080. Nilai koefisien yang positif menunjukkan bahwa CAR terhadap NPL memiliki pengaruh yang positif. Hal ini menggambarkan bahwa jika terjadi kenaikan BOPO satu persen maka akan menyebabkan kenaikan nilai NPL sebesar 0,080 dengan asumsi variabel lain dianggap konstan.
- d. Variabel LDR memiliki nilai koefisien regresi yang positif yaitu sebesar 0,026. Nilai koefisien yang positif menunjukkan bahwa LDR terhadap NPL memiliki pengaruh yang positif. Hal ini menggambarkan bahwa jika terjadi kenaikan LDR satu persen maka akan menyebabkan kenaikan nilai NPL sebesar 0,026 dengan asumsi variabel lain dianggap konstan.

7. Koefisien Determinasi (R^2) Bank Devisa Nasional

Koefisien Determinasi (R^2) pada intinya mengukur seberapa jauh kemampuan variabel independen (CAR, BOPO, dan LDR) dalam menerangkan variasi variabel dependen (NPL). Nilai koefisien determinasi adalah antara nol hingga satu, dimana

nilai dari koefisien determinasi (R^2) Bank Devisa Nasional dapat dilihat pada tabel 4.14 berikut:

Tabel 4.14
Koefisien Determinasi (R^2) Bank Devisa Nasional

Model Summary^b

Model	R	R Square	Adjusted R Square	Std. Error of the Estimate
1	,742 ^a	,551	,536	1,64428

a. Predictors: (Constant), LDR, CAR, BOPO

b. Dependent Variable: NPL

Sumber: Output SPSS, data diolah.

Berdasarkan tabel tersebut, dapat dilihat nilai koefisien determinasi (*Adjusted* R^2) sebesar 0,536 atau senilai 53,6%. Nilai 53,6% tersebut mengindikasikan bahwa nilai dari NPL pada Bank Persero dapat dijelaskan oleh variasi dari variabel dependennya yaitu CAR, BOPO dan LDR, sedangkan 46,4% sisanya dapat disebabkan oleh faktor-faktor lain di luar model penelitian.

8. Uji Hipotesis Bank Persero

a. Uji Statistik F Bank Persero

Uji statistik F ialah uji untuk mengetahui apakah variabel independen secara bersama-sama atau simultan mempengaruhi variabel dependen. Berdasarkan hasil dari output SPSS, dapat dilihat bahwa variabel independen CAR, BOPO dan LDR secara bersama-sama atau secara simultan mempengaruhi variabel dependen atau NPL seperti yang ditunjukkan pada tabel 4.13 berikut ini:

Tabel 4.15
Uji F Bank Persero

ANOVA ^a						
Model	Sum of Squares	Df	Mean Square	F	Sig.	
1	Regression	18,250	3	6,083	47,474	,000 ^b
	Residual	2,050	16	,128		
	Total	20,300	19			

a. Dependent Variable: NPL

b. Predictors: (Constant), LDR, CAR, BOPO

Sumber: Output SPSS, data diolah.

Dari hasil perhitungan tersebut diperoleh F hitung sebesar 47,474 yang lebih besar dari F tabel sebesar 3,24. Nilai signifikansi dari output SPSS ialah sebesar 0,000 dan lebih kecil dari 5%. Oleh karena F hitung lebih besar dibandingkan F tabel, dan nilai signifikansinya lebih kecil dari 5%, maka hipotesis diterima dan terdapat pengaruh yang signifikan variabel CAR, BOPO, dan LDR secara bersama-sama terhadap variabel NPL pada Bank Persero.

b. Uji Statistik t Bank Persero

Uji t merupakan uji yang dilakukan untuk melihat seberapa jauh variabel independen secara individu mempengaruhi variabel dependen. Untuk melihat variabel yang dapat mempengaruhi variabel NPL pada Bank Persero, maka dapat dilihat pada tabel 4.16 berikut ini:

Tabel 4.16
Uji t Bank Persero

Coefficients ^a						
Model	Unstandardized Coefficients		Standardized Coefficients	t	Sig.	
	B	Std. Error	Beta			
1	(Constant)	-5,265	1,007		-5,227	,000
	CAR	-,048	,037	-,108	-1,301	,212
	BOPO	,072	,018	,604	3,901	,001
	LDR	,040	,016	,380	2,466	,025

a. Dependent Variable: NPL

Sumber: Output SPSS, data diolah.

Berdasarkan hasil output SPSS diatas, maka dapat dilihat pengaruh variabel independen terhadap dependen secara parsial adalah sebagai berikut:

1) Pengaruh CAR terhadap NPL

Berdasarkan hasil penelitian statistik uji t atau secara parsial, diperoleh t hitung sebesar -1,301 dengan tingkat signifikan sebesar 0,212. Dikarenakan tingkat signifikansinya lebih besar dari 5% dan t hitung lebih kecil dibandingkan dengan t tabel yaitu 2,119, hal ini menunjukkan bahwa tidak adanya pengaruh yang signifikan antara variabel CAR terhadap NPL. Dengan demikian, hipotesis yang menyatakan bahwa variabel CAR berpengaruh negatif dan signifikan terhadap variabel NPL pada Bank Persero ditolak. Hasil dari penelitian ini sejalan dengan penelitian yang dilakukan oleh Alexandri dan Santoso tahun 2015, penelitian oleh Wardhana tahun 2015, dan penelitian oleh Barus dan Erick tahun 2016 yang menyatakan bahwa tidak adanya pengaruh yang signifikan antara variabel CAR terhadap NPL.

Capital Adequacy Ratio (CAR) adalah rasio yang memperlihatkan seberapa jauh seluruh aktiva bank yang mengandung risiko (kredit, penyertaan, surat berharga,

tagihan kepada bank lain) ikut dibiayai dari dana modal sendiri bank disamping memperoleh dana-dana dari sumber dari luar bank, seperti dana masyarakat, pinjaman (utang) dan lain-lain.²⁴ Semakin besar rasio CAR menandakan bahwa semakin besar tingkat modal yang dimiliki oleh bank tersebut. Begitu pula sebaliknya, semakin kecil rasio ini menandakan bahwa tingkat modal yang dimiliki oleh bank relatif sedikit. Berdasarkan Peraturan Bank Indonesia Nomor 15/12/PBI/2013 tentang Kewajiban penyediaan Modal Minimum Bank Umum mengharuskan besaran minimum setiap bank adalah 8%.

Dengan melihat nilai *mean* dari variabel CAR yaitu sebesar 17,74%. Hal ini memperlihatkan bahwa CAR pada Bank Persero telah memenuhi standar ditetapkan oleh Bank Indonesia sebesar 8%. Berdasarkan standar ketetapan yang telah ditetapkan oleh Bank Indonesia, maka setiap bank akan selalu berusaha untuk memenuhi tingkat standarisasi yang telah ditetapkan. Nilai CAR yang tinggi mengindikasikan bahwa bank memiliki kemampuan yang baik dalam tindakan antisipasi terhadap resiko kerugian khususnya resiko kredit. Teori *Basel II* juga menjelaskan bahwa peningkatan rasio CAR dapat diakibatkan karena rendahnya resiko yang dihadapi oleh bank, begitu pula sebaliknya.²⁵ Namun, peningkatan rasio CAR tidak seluruhnya digunakan untuk menutupi resiko kredit yang telah terjadi, tetapi juga dapat dijadikan sebagai kebijakan untuk berinvestasi.

2) Pengaruh BOPO terhadap NPL

Berdasarkan hasil pengujian secara parsial diperoleh *t* hitung sebesar 3,901 dan tingkat signifikan sebesar 0,001. Kemudian pada hasil regresi didapatkan nilai

²⁴Lukman Dendawijaya. *Manajemen Perbankan*, hlm. 118

²⁵Bank Indonesia. *Sekilas Implementasi Basel II*. <https://www.bi.go.id/id/perbankan/implementasi-basel/dokumentasi/documents/8eface8828a461091bba81c621b7413PenerapanBaselIIwebversion1.pdf>. diakses pada tanggal 24 Juli 2018.

BOPO bertanda positif yaitu 0,072 dimana hal ini menandakan bahwa semakin tinggi BOPO akan mengakibatkan semakin tingginya tingkat NPL dan begitu pula sebaliknya. Dikarenakan tingkat signifikansinya lebih kecil dari 5% dan t hitung lebih besar dibandingkan dengan t tabel (2,119) maka hipotesis yang menyatakan bahwa variabel BOPO berpengaruh positif dan signifikan terhadap variabel NPL pada Bank Persero diterima. Hasil penelitian ini sejalan dengan penelitian yang dilakukan oleh Adiputra tahun 2012, penelitian oleh Gunawan dan Sudaryanto tahun 2016 yang menyatakan bahwa adanya pengaruh positif dan signifikan antara variabel BOPO terhadap NPL.

Biaya Operasional Pendapatan Operasional (BOPO) atau biasa disebut rasio efisiensi ini digunakan untuk mengukur kemampuan manajemen bank dalam mengendalikan biaya operasional terhadap pendapatan operasional. Menurut Pandia (2012), semakin kecil rasio BOPO berarti semakin efisien biaya operasional yang dikeluarkan bank yang bersangkutan.²⁶ Hal ini dikarenakan semakin besar pendapatan operasional yang didapat berbanding biaya operasional yang dikeluarkan, hal ini berarti keuntungan yang didapatkan bank akan semakin besar, sehingga kemungkinan suatu bank dalam kondisi bermasalah (salah satunya kredit bermasalah) semakin kecil. Berdasarkan ketentuan Bank Indonesia, besarnya BOPO yang ialah dibawah 100%.

Dengan melihat nilai *mean* variabel BOPO yaitu sebesar 72,07%. Hal ini memperlihatkan bahwa BOPO pada Bank Persero telah memenuhi standar BOPO yang telah ditetapkan oleh Bank Indonesia yaitu dibawah 100%. Nilai BOPO memberikan indikasi biaya-biaya yang timbul akibat kegiatan operasional perusahaan

²⁶Frianto Pandia. *Manajemen Dana dan Kesehatan Bank*, hlm. 72

dapat mengakibatkan naiknya kredit bermasalah. Biaya-biaya yang timbul dari kegiatan operasional seperti biaya cadangan kerugian dan pengawasan kredit apabila tidak sesuai dengan kapasitasnya dapat meningkatkan suku bunga kredit. Suku bunga kredit yang tinggi dapat mengakibatkan nasabah kesulitan dalam melunasi pinjamannya, sehingga kredit bermasalah akan terjadi.

Berdasarkan penjelasan diatas, maka pengaruh BOPO terhadap NPL ialah memiliki hubungan yang positif dan signifikan. Hal ini dikarenakan semakin tingginya nilai BOPO akan mengakibatkan kenaikan pada nilai NPL. Kenaikan biaya-biaya operasional yang mengharuskan bank menaikkan suku bunga kredit dan akan berimbas pada kredit bermasalah karena peminjam yang tidak sanggup melunasi pinjamannya.

3) Pengaruh LDR terhadap NPL

Dari hasil pengujian secara parsial diperoleh t hitung sebesar 2,466 dan tingkat signifikan sebesar 0,025. Kemudian pada hasil regresi didapatkan nilai LDR bertanda positif yaitu 0,040, ini menandakan bahwa semakin tinggi LDR akan mengakibatkan semakin tingginya tingkat NPL dan begitu pula sebaliknya. Dikarenakan tingkat signifikansinya lebih kecil dari 5% dan t hitung lebih besar dibandingkan dengan t tabel (2,119) maka hipotesis yang menyatakan bahwa variabel LDR berpengaruh positif dan signifikan terhadap variabel NPL pada Bank Persero diterima. Hasil penelitian ini mendukung penelitian yang dilakukan oleh Barus dan Erick tahun 2016 yang menyatakan bahwa LDR memiliki pengaruh positif dan signifikan terhadap NPL.

Semakin tinggi rasio LDR memberikan indikasi semakin rendahnya kemampuan likuiditas bank yang bersangkutan, hal ini disebabkan karena jumlah

dana yang diperlukan untuk membiayai kredit menjadi lebih besar²⁷. Semakin besar rasio LDR menandakan semakin banyak kredit (total kredit) yang diberikan oleh bank yang bersangkutan, semakin besar total kredit yang disalurkan akan meningkatkan resiko kredit bermasalah (NPL). Berdasarkan ketentuan Bank Indonesia, besarnya LDR yaitu antara 80% sampai dengan 110%.

Berdasarkan nilai *mean* variabel LDR yaitu sebesar 89,74% memperlihatkan bahwa LDR pada Bank Persero telah memenuhi standar LDR yang telah ditetapkan oleh Bank Indonesia yaitu dibawah 80% sampai dengan 110%. Nilai LDR memberikan indikasi bahwa semakin bertambahnya dana pihak ketiga seperti simpanan, giro dan tabungan pada bank akan mengakibatkan naiknya kredit bermasalah. Dengan naiknya dana pihak ketiga dari bank akan mengakibatkan kredit yang disalurkan juga akan meningkat, sehingga apabila banyak kredit yang disalurkan, maka resiko tidak tertagihnya pinjaman juga akan meningkat sehingga mengakibatkan terjadinya kredit bermasalah.

Berdasarkan penjelasan diatas, maka pengaruh LDR terhadap NPL ialah berpengaruh positif dan signifikan. Hal tersebut mengindikasikan bahwa semakin tinggi nilai LDR akan mengakibatkan tingginya tingkat NPL. Hal ini disebabkan karena dengan bertambahnya dana pihak ketiga seperti giro, simpanan dan tabungan akan mengakibatkan kredit yang disalurkan juga akan meningkat, dan mengakibatkan kredit bermasalah (NPL).

²⁷Lukman Dendawijaya. *Manajemen Perbankan*, hlm. 118

9. Uji Hipotesis Bank Devisa Nasional

a. Uji Statistik F Bank Devisa Nasional

Uji statistik F ialah uji untuk mengetahui apakah variabel independen secara bersama-sama atau simultan mempengaruhi variabel dependen. Berdasarkan hasil dari output SPSS, dapat dilihat bahwa variabel independen CAR, BOPO dan LDR secara bersama-sama atau secara simultan mempengaruhi variabel dependen atau NPL seperti yang ditunjukkan pada tabel 4.17 berikut ini:

Tabel 4.17
Uji F Bank Devisa Nasional

ANOVA ^a						
Model		Sum of Squares	Df	Mean Square	F	Sig.
1	Regression	302,013	3	100,671	37,235	,000 ^b
	Residual	246,033	91	2,704		
	Total	548,046	94			

a. Dependent Variable: NPL

b. Predictors: (Constant), LDR, CAR, BOPO

Sumber: Output SPSS, data diolah.

Dari hasil perhitungan tersebut diperoleh F hitung sebesar 37,235 yang lebih besar dari F tabel sebesar 2,70. Nilai signifikansi dari output SPSS ialah sebesar 0,000 dan lebih kecil dari 5%. Oleh karena F hitung lebih besar dibandingkan F tabel, dan nilai signifikansinya lebih kecil dari 5%, maka hipotesis diterima dan terdapat pengaruh yang signifikan variabel CAR, BOPO, dan LDR secara bersama-sama terhadap variabel NPL pada Bank Devisa Nasional.

b. Uji Statistik t Bank Devisa Nasional

Uji t merupakan uji yang dilakukan untuk melihat seberapa jauh variabel independen secara individu mempengaruhi variabel dependen. Untuk melihat variabel

yang dapat mempengaruhi variabel NPL pada Bank Devisa Nasional, maka dapat dilihat pada tabel 4.18 berikut ini:

Tabel 4.18
Uji t Bank Devisa Nasional

Coefficients ^a						
Model	Unstandardized Coefficients		Standardized Coefficients	t	Sig.	
	B	Std. Error	Beta			
1	(Constant)	-6,781	1,411		-4,806	,000
	CAR	-,002	,025	-,005	-,076	,940
	BOPO	,080	,008	,763	10,353	,000
	LDR	,026	,012	,158	2,165	,033

a. Dependent Variable: NPL

Sumber: Output SPSS, data diolah.

Berdasarkan hasil output SPSS diatas, maka dapat dilihat pengaruh variabel independen terhadap dependen secara parsial adalah sebagai berikut:

1) Pengaruh CAR terhadap NPL

Berdasarkan hasil penelitian statistik uji t atau secara parsial, diperoleh t hitung sebesar -0,076 dengan tingkat signifikan sebesar 0,940. Dikarenakan tingkat signifikansinya lebih besar dari 5% dan t hitung lebih kecil dibandingkan dengan t tabel yaitu 1,986, maka hal ini menunjukkan bahwa tidak adanya pengaruh yang signifikan antara variabel CAR terhadap NPL. Dengan demikian, hipotesis yang menyatakan bahwa variabel CAR berpengaruh negatif dan signifikan terhadap variabel NPL pada Bank Devisa Nasional ditolak. Hasil penelitian sejalan dengan penelitian yang dilakukan oleh Alexandri dan Santoso tahun 2015, penelitian oleh Wardhana 2015, penelitian oleh Barus dan Erick tahun 2016 yang menyatakan bahwa tidak adanya pengaruh yang signifikan antara variabel CAR terhadap NPL.

Semakin besar rasio CAR menandakan bahwa semakin besar tingkat modal yang dimiliki oleh bank tersebut. Begitu pula sebaliknya, semakin kecil rasio ini menandakan bahwa tingkat modal yang dimiliki oleh bank relatif sedikit. Berdasarkan Peraturan Bank Indonesia Nomor 15/12/PBI/2013 tentang Kewajiban penyediaan Modal Minimum Bank Umum mengharuskan besaran minimum setiap bank adalah 8%.

Dapat dilihat dari nilai *mean* variabel CAR yaitu sebesar 18,83%. Hal ini memperlihatkan bahwa CAR pada Bank Devisa telah memenuhi standar CAR yang telah ditetapkan oleh Bank Indonesia sebesar 8%. Semakin tinggi nilai CAR akan memberikan indikasi bahwa bank memiliki kemampuan yang baik dalam mengantisipasi resiko kerugian khususnya kredit. Setiap bank harus mempertahankan dan menaikkan nilai CAR yang dimiliki agar dapat mengantisipasi resiko kerugian seperti kredit bermasalah.

Teori *Basel II* menjelaskan bahwa peningkatan rasio CAR dapat diakibatkan karena rendahnya resiko yang dihadapi oleh bank, begitu pula sebaliknya.²⁸ Namun, peningkatan rasio CAR tidak seluruhnya digunakan untuk menutupi resiko kredit yang telah terjadi, tetapi juga dapat dijadikan sebagai kebijakan untuk berinvestasi. Oleh karena itu, pada penelitian ini CAR tidak memiliki pengaruh yang signifikan terhadap NPL karena dana dari CAR dapat juga digunakan untuk kebijakan dalam berinvestasi dan tidak seluruhnya untuk kredit bermasalah.

²⁸Bank Indonesia. *Sekilas Implementasi Basel II*. <https://www.bi.go.id/id/perbankan/implementasi-basel/dokumentasi/documents/8eface8828a461091bba81c621b7413PenerapanBaselIIIwebversion1.pdf>. diakses pada tanggal 24 Juli 2018.

2) Pengaruh BOPO terhadap NPL

Dari hasil pengujian secara parsial diperoleh t hitung sebesar 10,353 dan tingkat signifikan sebesar 0,000. Kemudian pada hasil regresi didapatkan nilai BOPO bertanda positif yaitu 0,80 dimana hal ini menandakan bahwa semakin tinggi BOPO akan mengakibatkan semakin tingginya tingkat NPL dan begitu pula sebaliknya. Dikarenakan tingkat signifikansinya lebih kecil dari 5% dan t hitung lebih besar dibandingkan dengan t tabel (1,986) maka hipotesis 5 yang menyatakan bahwa variabel BOPO berpengaruh positif dan signifikan terhadap variabel NPL pada Bank Devisa Nasional diterima. Hasil penelitian ini mendukung penelitian yang dilakukan oleh Adiputra tahun 2012, penelitian oleh Gunawan dan Sudaryanto tahun 2016 yang menyatakan bahwa adanya pengaruh positif dan signifikan antara variabel BOPO terhadap NPL.

Semakin kecil rasio BOPO berarti semakin efisien biaya operasional yang dikeluarkan bank yang bersangkutan.²⁹ Hal ini dikarenakan semakin besar pendapatan operasional yang didapat berbanding biaya operasional yang dikeluarkan yang berarti keuntungan yang didapat bank akan semakin besar, sehingga kemungkinan suatu bank dalam kondisi bermasalah (salah satunya kredit bermasalah) semakin kecil. Berdasarkan ketentuan Bank Indonesia, besarnya BOPO yang ialah dibawah 100%.

Dapat dilihat dari nilai *mean* variabel BOPO yaitu sebesar 89,29%. Hal ini memperlihatkan bahwa BOPO pada Bank Devisa Nasional telah memenuhi standar BOPO yang telah ditetapkan oleh Bank Indonesia yaitu dibawah 100%. Nilai BOPO memberikan indikasi biaya-biaya yang timbul akibat kegiatan operasional perusahaan

²⁹Frianto Pandia. *Manajemen Dana dan Kesehatan Bank*, hlm. 72

dapat mengakibatkan naiknya kredit bermasalah. Biaya-biaya yang timbul dari kegiatan operasional seperti biaya cadangan kerugian dan pengawasan kredit apabila tidak sesuai dengan kapasitasnya dapat meningkatkan suku bunga kredit. Suku bunga kredit yang tinggi dapat mengakibatkan nasabah kesulitan dalam melunasi pinjamannya, sehingga kredit bermasalah akan terjadi.

Berdasarkan penjelasan diatas, maka pengaruh BOPO terhadap NPL ialah memiliki hubungan yang positif dan signifikan. Hal ini dikarenakan semakin tingginya nilai BOPO akan mengakibatkan kenaikan pada nilai NPL. Kenaikan biaya-biaya operasional yang mengharuskan bank menaikkan suku bunga kredit dan akan berimbas pada kredit bermasalah karena peminjam yang tidak sanggup melunasi pinjamannya.

3) Pengaruh LDR terhadap NPL

Dari hasil pengujian secara parsial diperoleh t hitung sebesar 2,165 dan tingkat signifikan sebesar 0,033. Kemudian pada hasil regresi didapatkan nilai LDR bertanda positif yaitu 0,026, hal ini menandakan bahwa semakin tinggi LDR akan mengakibatkan semakin tingginya tingkat NPL dan begitu pula sebaliknya. Dikarenakan tingkat signifikansinya lebih kecil dari 5% dan t hitung lebih besar dibandingkan dengan t tabel (1,986) maka hipotesis yang menyatakan bahwa variabel LDR berpengaruh positif dan signifikan terhadap variabel NPL pada Bank Devisa Nasional diterima. Hasil penelitian ini sejalan dengan penelitian yang dilakukan oleh Barus dan Erick tahun 2016 yang menyatakan bahwa LDR memiliki pengaruh positif dan signifikan terhadap NPL.

Loan Deposit Ratio (LDR) yaitu total kredit yang disalurkan jika dibandingkan dengan total penerimaan dana pihak ketiga suatu bank yang

bersangkutan. Semakin tinggi rasio tersebut memberikan indikasi semakin rendahnya kemampuan likuiditas bank yang bersangkutan, hal ini disebabkan karena jumlah dana yang diperlukan untuk membiayai kredit menjadi lebih besar.³⁰ Semakin besar rasio LDR menandakan semakin banyak kredit (total kredit) yang diberikan oleh bank yang bersangkutan, semakin besar total kredit yang disalurkan akan meningkatkan resiko kredit bermasalah. Ketentuan Bank Indonesia tentang besarnya LDR adalah antara 80% sampai dengan 110%.

Berdasarkan nilai *mean* dari variabel LDR yaitu sebesar 92,08% memperlihatkan bahwa LDR pada Bank Devisa Nasional telah memenuhi standar LDR yang telah ditetapkan oleh Bank Indonesia yaitu dibawah 80% sampai dengan 110%. Nilai LDR memberikan indikasi bahwa semakin bertambahnya dana pihak ketiga seperti simpanan, giro dan tabungan pada bank akan mengakibatkan naiknya kredit bermasalah. Dengan naiknya dana pihak ketiga dari bank akan mengakibatkan kredit yang disalurkan juga akan meningkat, sehingga apabila banyak kredit yang disalurkan, maka resiko tidak tertagihnya pinjaman juga akan meningkat sehingga mengakibatkan terjadinya kredit bermasalah.

Berdasarkan penjelasan diatas, maka pengaruh LDR terhadap NPL ialah berpengaruh positif. Hal ini disebabkan karena semakin tinggi nilai LDR akan mengakibatkan tingginya tingkat NPL. Tingginya nilai LDR disebabkan bertambahnya dana pihak ketiga seperti giro, simpanan dan tabungan akan mengakibatkan kredit yang disalurkan juga akan meningkat, sehingga mengakibatkan kredit bermasalah (NPL).

³⁰Lukman Dendawijaya. *Manajemen Perbankan*, hlm. 118

10. Uji Chow Test

Chow Test adalah uji yang digunakan untuk mengetahui apakah terdapat perbedaan pengaruh variabel independen terhadap variabel dependen pada Bank Persero dan Bank Devisa Nasional atau dengan kata lain uji *chow test* adalah uji kesamaan koefisien. Hasil dari *chow test* dapat dilihat dari perhitungan sebagai berikut:

Regresi Bank Persero:

Model	Sum of Squares	Df	Mean Square	F	Sig.
1 Regression	18,250	3	6,083	47,474	,000 ^b
Residual	2,050	16	,128		
Total	20,300	19			

a. Dependent Variable: NPL

b. Predictors: (Constant), LDR, CAR, BOPO

Sumber: Output SPSS, data diolah.

Regresi Bank Devisa Nasional:

Model	Sum of Squares	df	Mean Square	F	Sig.
1 Regression	302,013	3	100,671	37,235	,000 ^b
Residual	246,033	91	2,704		
Total	548,046	94			

a. Dependent Variable: NPL

b. Predictors: (Constant), LDR, CAR, BOPO

Sumber: Output SPSS, data diolah.

Tabel 4.19
Chow Test

	Model Gabungan	Bank Persero	Bank Devisa Nasional
Nilai Residual	265,176	2,050	246,033
N	115	20	95
Chow Test	1,843		
F Tabel	2,69		

Sumber: data diolah.

Dengan jumlah n sebanyak 115 dan jumlah parameter yang diestimasi pada *restricted regression* (k) sebesar 4 maka didapatkan perhitungan *chow test* sebagai berikut:

$$\begin{aligned} \text{RSSur} &= \text{RSSur1} + \text{RSSur2} \\ &= 2,050 + 246,033 \\ &= 248,083 \end{aligned}$$

$$\begin{aligned} F &= \frac{(\text{RSSr} - \text{RSSur})/k}{\text{RSSur}/(n_1+n_2-2k)} \\ &= \frac{(265,176 - 248,083) / 4}{248,083 / (20+95-2(4))} \\ &= \frac{(265,176 - 248,083) / 4}{248,083 / (107)} \\ &= \frac{4,273}{2,3185} = 1,843 \end{aligned}$$

Hasil pengujian menghasilkan nilai *Chow test* F sebesar 1,843. Nilai F tabel diperoleh sebesar 2,69. Dengan demikian diperoleh nilai *Chow test* (1,843) < F tabel (2,69). Hal ini berarti tidak terdapat perbedaan pengaruh yang signifikan dari ke 3 variabel independen terhadap NPL pada Bank Persero dan Bank Devisa Nasional.

Maka hipotesis yang menyatakan bahwa terdapat perbedaan pengaruh antara variabel CAR, BOPO, LDR terhadap NPL pada Bank Persero dan Bank Devisa Nasional ditolak.

Pada Bank Persero, yang mempengaruhi terhadap *Non Performing Loan* adalah variabel BOPO dan LDR yang sama-sama memiliki pengaruh positif dan signifikan, tetapi tidak dengan variabel CAR yang tidak memiliki pengaruh yang signifikan terhadap NPL. Begitu pula pada Bank Devisa Nasional, variabel BOPO dan LDR sama-sama memiliki pengaruh positif dan signifikan tetapi tidak dengan variabel CAR yang tidak memiliki pengaruh yang signifikan terhadap *Non Performing Loan*. Berdasarkan hasil dari penelitian ini, maka dapat dinyatakan bahwa yang mempengaruhi *Non Performing Loan* pada Bank Persero dan Bank Devisa Nasional ialah sama.

BAB V

PENUTUP

A. Kesimpulan

Berdasarkan hasil dari analisis data dan pembahasan yang telah diuraikan pada bab sebelumnya mengenai *Determinan Non Performing Loan* pada Bank Bank Persero dan Bank Devisa Nasional, maka dapat diambil kesimpulan sebagai berikut:

1. Tidak terdapat perbedaan yang mempengaruhi NPL pada Bank Persero dan Bank Devisa Nasional
2. *Capital Adequacy Ratio* (CAR) tidak memiliki pengaruh yang signifikan terhadap NPL pada Bank Persero dan Bank Devisa Nasional.
3. Biaya Operasional Pendapatan Operasional (BOPO) memiliki pengaruh positif signifikan terhadap NPL pada Bank Persero dan Bank Devisa Nasional.
4. *Loan Deposit Ratio* (LDR) memiliki pengaruh positif signifikan terhadap NPL pada Bank Persero dan Bank Devisa Nasional.

B. Saran

Variabel yang paling mempengaruhi *Non Performing Loan* adalah variabel BOPO. Maka dari itu, sebaiknya pihak perbankan lebih memperhatikan biaya operasional yang dikeluarkan dengan pendapatan operasional yang diterima sehingga *Non Performing Loan* dapat ditekan. Apabila biaya operasional yang dikeluarkan lebih banyak daripada pendapatan yang diterima, akan berdampak pada kenaikan suku

bunga, sehingga para peminjam tidak dapat membayar pinjamannya dan mengakibatkan kredit bermasalah. Selain dari pada itu, pihak perbankan sebaiknya memperhatikan kredit yang disalurkan dengan lebih menekankan prinsip kehati-hatian. Semua saran tersebut dimaksudkan agar tingkat *Non Performing Loan* dapat ditekan.

Pendekatan ini memiliki keterbatasan yaitu periode pengamatan yang tergolong singkat dan variabel yang digunakan masih relatif sedikit. Maka dari itu disarankan kepada peneliti selanjutnya agar menambahkan variabel penelitian ataupun periode penelitian. Hal ini dimaksudkan pembaca dapat mengetahui variabel apa saja yang dapat mempengaruhi *Non Performing Loan* dengan cakupan yang lebih luas.

DAFTAR PUSTAKA

- Adisaputra, Iksan. “*Analisis Faktor-Faktor Yang Mempengaruhi Non Performing Loan Pada PT. Bank Mandiri Tbk.*” Manajemen, Universitas Hasanudin, Makassar. 2012.
- Alexandri, Moh Benny & Santoso, Teguh Imam, *Non Performing Loan: Impact of Internal and External Factor (Evidence in Indonesia)*. *Internasional Journal Of Humanities And Social Science Invention*, Universitas Pajajaran Indonesia. 2015.
- Arikunto, Suharsimi. *Prosedur Penelitian Suatu Pendekatan Praktek*. PT. Rineka Cipta. Jakarta. 2002.
- Artwienda, Nur, “*Analisis Pengaruh Capital Adquacy Ratio Non Perfoming Loan, BOPO, Net Interest Margin, Loan To Deposit Ratio Terhadap Perubahan Laba (Studi Komparatif: Pada Bank Besar dan Bank Kecil di Indonesia Periode Tahun 2004-2007)*”. Universitas Diponegoro. Semarang. 2009.
- Ataur, Md, Asaduzzaman, Md, dan Hossin, Md Shakhaowat. “*Impact Of Financing Ratio on Non-Perfoming Loans of Publicly Traded Commercial Bank in Banghldes.*” *International Journal of Financial Research*. Banghldes. 2017.
- Bank Agroniaga. Tentang Perusahaan. <http://www.briagro.co.id/id/aboutus/>. Diakses tanggal 6 Juli 2018
- Bank Arta Graha Internasional. Tentang Perusahaan. <http://www.arthagraha.com/main/statics/sejarah-singkat/3>. diakses tanggal 5 Juli 2018
- Bank Central Asia. Tentang Korporasi. <https://www.bca.co.id/id/Tentang-BCA/Korporasi/Cari-Tahu-Tentang-BCAV>. Diakses tanggal 5 Juli 2018
- Bank CIMB Niaga. Informasi Korporasi. <https://www.cimbniaga.com/in/about-us/index.html>. Diakses tanggal 5 Juli 2018
- Bank Danamon. Tentang Korporasi. <https://www.danamon.co.id/id/Tentang-Danamon/ProfilPerusahaan>. Diakses tanggal 5 Juli 2018
- Bank HSBC Indonesia. Tentang HSBC Indonesia. <https://www.about.hsbc.co.id/id-id/our-company/company-history>. Diakses tanggal 5 Juli 2018

- Bank ICBC Internasional. Tentang ICBC Internasional. <http://indonesia.icbc.com.cn/ICBC/%e6%b5%b7%e5%a4%96%e5%88%86%e8%a1%8c/%e5%8d%b0%e5%b0%bc%e7%bd%91%e7%ab%99/it/TentangKami/VisidanMisi/>. Diakses tanggal 6 Juli 2018
- Bank KEB Hana Indonesia. Tentang KEB Hana Indonesia. <http://kebhana.co.id/about/profile/vision>. Diakses tanggal 6 Juli 2018
- Bank Mandiri, Sejarah Singkat Bank Mandiri dan Visi Misi. <https://www.bankmandiri.co.id/web/guest/tentang-kami>. Diakses tanggal 5 Juli 2018
- Bank Maspion Indonesia. Tentang Perusahaan. <http://www.bankmaspion.co.id/profil#>. Diakses tanggal 6 Juli 2018
- Bank Maybank Indonesia. Tentang Maybank. <https://www.maybank.co.id/about/Pages/Overview.aspx>. Diakses tanggal 6 Juli 2018
- Bank MNC Internasional. Tentang Korporasi. <http://www.mncbank.co.id/id/aboutmnc/mnc-bank-history>. Diakses tanggal 5 Juli 2018
- Bank Nusantara Parahyangan. Tentang Korporasi. <https://www.bankbnp.com/id/p/sejarah>. Diakses tanggal 6 Juli 2018
- Bank OCBC NISP. Tentang OCBC NISP <https://www.ocbcnisp.com/Groups/Tentang-OCBC-NISP/Brief-History.aspx>. Diakses tanggal 6 Juli 2018
- Bank Of India Indonesia. Tentang BOII. <http://www.boiindonesia.co.id/main.php?hal=about>. Diakses tanggal 6 Juli 2018
- Bank Permata. About Permata Bank. <https://www.permatabank.com/TentangKami/ProfilKorporasi/Visi-dan-Misi/#.W0Ate1V9jIU>. Diakses tanggal 6 Juli 2018
- Bank QNB Indonesia, Sejarah Singkat Bank QNB Indonesia dan Visi Misi. <http://qnb.co.id/lang/id/about/?open=detil&id=6>. Diakses tanggal 6 Juli 2018

- Bank SBI Indonesia. Sejarah Singkat Bank SBI Indonesia dan Visi Misi. <https://www.sbiindo.com/about>. Diakses tanggal 6 Juli 2018
- Bank Sinarmas. Tentang Sinarmas. <https://www.banksinarmas.com/id/informasiumum/tentangkami/profil-bank-sinarmas>. Diakses tanggal 6 Juli 2018
- Bank Tabungan Negara. Tentang Perusahaan. <https://www.btn.co.id/id/Tentang-Kami>. Diakses tanggal 5 Juli 2018
- Bank UOB Indonesia. Tentang Korporasi. <http://www.uob.co.id/about-us/company-information/our-story/corporate-profile.page>. Diakses tanggal 6 Juli 2018
- Barus, Andreani Caroline dan Erick, “Analisis Faktor-faktor yang Mempengaruhi Non Performing Loan Pada Bank Umum Di Indonesia.” *Jurnal Ekonomi, STIE Mikroskil*, Medan. 2016.
- BNI. Tentang BNI. <http://www.bni.co.id/id-id/perusahaan/tentangbni>. Diakses tanggal 5 Juli 2018
- Booklet Perbankan Indonesia. Departemen Perizinan dan Informasi Perbankan. Otoritas Jasa Keuangan. 2016.
- BRI. Tentang Perusahaan. <https://bri.co.id/web/guest/tentang-bri>. Diakses tanggal 5 Juli 2018
- Brigham, Eugene dan Joel F Houson,. *Dasar-dasar Manajemen Keuangan Edisi 11-Buku 2*. Salemba Empat. Jakarta. 2011
- Dendawijaya Lukman, *Manajemen Perbankan*. Penerbit Ghalia Indonesia. Jakarta. 2003.
- Departemen AgamaRI. *Al-Qur'an dan Terjemahnya*. Makhkota Surabaya, Surabaya. 2002.
- Diyanti, Anin. “Analisis Pengaruh Faktor Internal dan Eksternal Terhadap Terjadinya *Non-Performing Loan* (Studi Kasus pada Bank Umum Konvensional yang Menyediakan Layanan Kredit Kepemilikan Rumah Periode 2008-2011).” *Diponegoro Journal Of Management Volume 1, Nomor 2, Tahun 2012, Halaman 290-299*. 2012.

- Fauzi, Muhammad, *Metode Penelitian Kuantitatif Suatu Pengantar*. Walisongo Press. Semarang. 2009.
- Ghozali, Imam, *Manajemen Resiko Perbankan*. Badan Penerbit Universitas Diponegoro. Semarang. 2007.
- _____, *Aplikasi Analisis Multivariete dengan Program IBM SPSS 23*. Badan Penerbit Universitas Diponegoro. Semarang. 2013.
- Gunawan, Andreas dan Sudaryanto, Budi. Analisis Pengaruh *Performance*. *Size*, *Inefisiensi*, *Capital* dan Dana Pihak Ketiga terhadap *Non Performing Loan* (Studi Pada Bank Umum Konvensional Go Public di Indonesia Periode 2011-2015). *Diponegoro Journal Of Management Volume 5, Nomer 3, Tahun 2016, Halaman 1-13*. Semarang. 2016.
- Gunawan, Imam, *Pengantar Statistika Inferensial*. Rajawali Pers. Jakarta. 2016.
- Hasibuan, Malayu, *Dasar-Dasar Perbankan*, Edisi Ketiga, PT. Bumi Aksara, Jakarta. 2004.
- Hamdi, Asep Saepul dan Bahruddin, E. *Metode Penelitian Kuantitatif Aplikasi Dalam Pendidikan*. Deepublish. Yogyakarta. 2014.
- Hermawan, Asep. *Penelitian Bisnis (Paradigma Kuantitatif)*. PT Gramedia. Jakarta. 2009.
- IBM Support, Cara mudah melakukan chow test. <http://www-01.ibm.com/support/docview.wss?uid=swg21476885>. Diakses tanggal 30 Juni 2018
- Ismail, 2013. *Manajemen Perbankan*. Cetakan Ketiga, Kencana Prenada Media Group. Jakarta.
- Jusmansyah, Muhammad, dan Sriyanto, Agus, “*Analisis Pengaruh CAR, BOPO dan ROA Terhadap Non Performing Loan*.” *Jurnal Manajemen Fakultas Ekonomi*, Universitas Budi Luhur. Jakarta. 2011.
- Kasmir, *Pengantar Manajemen Keuangan*. Kencana. Jakarta. 2009.
- _____, *Manajemen Perbankan*. PT Raja Grafindo Persada. Jakarta. 2010.

- _____, *Bank dan Lembaga Keuangan Lainnya. Edisi Revisi 2014*. Penerbit Rajawali Pers. Jakarta. 2014.
- _____, *Manajemen Perbankan*. Penerbit Rajawali Pers. Jakarta. 2014.
- Kuncoro, Mudrajat dan Suhardjono, *Manajemen Perbankan: Teori dan Aplikasi*. BPFE-Yogyakarta. Yogyakarta. 2011.
- Mahmoeddin, As, *Melacak Kredit Bermasalah*. Pustaka Sinar Harapan, Jakarta. 2002.
- Mangani, Ktut Silvanita, *Bank dan Lembaga Keuangan Lainnya*. Erlangga. Jakarta. 2009.
- Messai, Ahlem Selma dan Jouini, Fathi, “*Micro dan Macro Determinan Of Non-Perfoming Loans*”. *International Journal of Economics and Financial Issues*. 2013.
- Nawawi, Hadari. *Penelitian Terapan*. Gajah Mada University Pers. Yogyakarta. 1996.
- Nusantara, Ahmad Buyung, “*Analisis Pengaruh NPL, CAR, LDR dan BOPO terhadap Profitabilitas Bank (Perbandingan Bank Umum Go Publik dan Bank Umum Non Go Publik di Indonesia Periode 2005-2007)*”. Universitas Diponegoro. Semarang. 2009.
- Pandia, Frianto. *Manajemen Dana Dan Kesehatan Bank*. PT Rineka Cipta. Jakarta. 2012.
- Pramudita, Aditya. 2003. “*Pengaruh Ukuran Bank, Manajemen Aset Perusahaan, Kapitalisasi Pasar dan Profitabilitas terhadap Kredit Bermasalah pada Bank Yang Terdaftar di BEI*.” *Jurnal Manajemen, Fakultas Ekonomi dan Bisnis, Universitas Brawijaya*.
- Prasentiono, Galih Wisnu Wardhana, 2015. “*Analisis Faktor-faktor yang Mempengaruhi Non Perfoming Loan*.” *Jurnal Manajemen Fakultas Ekonomi, Universitas Diponegoro*.
- Quthb, Syahid Sayyid. 2000. *Tafsir Fi Zhilalil Qur'an dibawah naungan Al-Qur'an jilid 1-10*. GemaInsani Press. Jakarta.

- Riyadi, S. *Banking Assets and Liability Management. Edisi Ketiga*. Lembaga Penerbit Fakultas Ekonomi Universitas Indonesia. Jakarta. 2006.
- Rumondor, Risca Fransiska, “*Perbandingan Kinerja Keuangan Bank Mandiri, BRI, dan BNI yang terdaftar di Bursa Efek Indonesia*”. 2013.
- Saba, Irum, Kouser, Rehana dan Azeem, Muhammad, “*Determinants Of Non Performing Loans: Case of US Banking Sector.*” The Romanian Economic Journal. 2012.
- Sartono, Agus, *Manajemen Keuangan Teori dan Aplikasi. Edisi Ketiga*. BPFY-Yogyakarta. Yogyakarta. 2006.
- _____, *Tafsir Al Mishbah :Pesan, Kesandan Keserasian Al-Qur'an Volume 1*. Lentera Hati. Jakarta. 2002.
- _____, *Tafsir Al Mishbah :Pesan, Kesandan Keserasian Al-Qur'an Volume 7*. Lentera Hati. Jakarta. 2003.
- Siamat, Dahlan, *Manajemen Bank Umum*. Intermedia. Jakarta. 1993.
- Simorangkir, *Pengantar Lembaga Keuangan Bank dan Non Bank*. Ghalia Indonesia. Jakarta. 2004.
- Sugiyono, *Metode Penelitian Kuantitatif*. Alfabeta. Bandung. 2014.
- Suhardjono, *Manajemen Perkreditan Usaha Kecil dan Menengah*. UPP AMP YKPN. Yogyakarta. 2003.
- Surat Edaran Bank Indonesia Nomor 3/30/DPNP tanggal 14 Desember 2001.
- Suryani dan Hendryadi, *Metode Riset Kuantitatif: Teori dan Aplikasi pada Penelitian Bidang Manajemen dan Ekonomi Islam*. PrenadaMedia Group. Jakarta. 2016.
- Umar, Husain, *Metode Penelitian untuk Skripsi dan Tesis Bisnis*. Rajawali Pers, Jakarta. 2014.
- Wahyudiono, Bambang, *Mudah Membaca Laporan Keuangan*. Raih Asa Sukses. Jakarta. 2014.



Tabulasi Data Bank Persero

No.	Perusahaan	Tahun	Variabel Penelitian			
			CAR	BOPO	LDR	NPL
1	Bank BNI	2012	16,7	71	77,5	2,8
		2013	15,1	67,1	85,3	2,2
		2014	16,2	69,8	87,8	2
		2015	19,5	75,5	87,8	2,7
		2016	19,4	73,6	90,4	2,96
2	Bank BRI	2012	16,95	59,93	79,85	1,78
		2013	16,99	60,58	88,54	1,55
		2014	18,31	65,42	81,86	1,69
		2015	20,59	67,96	86,88	2,02
		2016	22,91	68,93	87,77	2,03
3	Bank Mandiri	2012	15,48	63,93	77,66	1,74
		2013	14,93	62,41	82,97	1,6
		2014	16,6	64,98	82,02	1,66
		2015	18,6	69,67	87,05	2,29
		2016	21,36	80,94	85,86	2,36
4	Bank Tabungan Negara	2012	17,69	80,74	100,9	4,09
		2013	15,62	82,19	104,42	4,3
		2014	14,64	88,97	108,86	4,19
		2015	16,97	84,83	108,78	4,58
		2016	20,34	82,84	102,66	4,02

UNIVERSITAS ISLAM NEGERI

Tabulasi Data Bank Devisa Nasional

No.	Perusahaan	Tahun	Variabel Penelitian			
			CAR	BOPO	LDR	NPL
1	Bank Artha Graha Internasional, Tbk	2012	16,45	93,03	87,42	0,85
		2013	17,31	85,27	88,87	1,96
		2014	15,95	91,62	87,62	1,92
		2015	15,2	96,66	80,75	2,33
		2016	19,92	96,17	86,39	2,77
2	Bank Central Asia , Tbk	2012	14,2	60,4	68,6	0,4
		2013	15,7	63,2	75,4	0,4

		2014	16,9	62,4	76,8	0,6
		2015	18,7	61,5	81,1	0,7
		2016	21,9	62,4	77,1	1,3
3	Bank CIMB Niaga, Tbk	2012	15,16	71,7	95,04	2,29
		2013	15,36	73,79	94,49	2,23
		2014	15,58	87,86	99,46	3,9
		2015	16,28	97,38	97,98	3,74
		2016	17,96	90,07	98,38	3,89
4	Bank Danamon Indonesia, Tbk	2012	18,9	75	100,7	2,4
		2013	17,9	82,86	95,1	1,9
		2014	17,9	76,4	92,6	2,3
		2015	19,7	83,37	87,5	3
		2016	20,9	77,3	91	3,1
5	Bank Ekonomi Raharja, Tbk	2012	14,21	90,02	81,82	0,28
		2013	13,1	94,13	83,07	0,92
		2014	13,41	97,97	84,74	2,27
		2015	18,59	98,99	86,82	4,17
		2016	13,69	95,66	97,3	6,06
6	Bank ICB Bumiputera Indonesia, Tbk	2012	11,21	99,68	79,48	5,78
		2013	13,09	107,77	80,14	4,88
		2014	17,79	108,54	80,35	5,88
		2015	17,83	98,97	72,29	2,97
		2016	19,54	95,61	77,2	2,97
7	Bank ICBC Indonesia	2012	14,5	84,4	75,2	0,1
		2013	20,9	83,4	89,9	0,3
		2014	17,4	83,7	89,1	0,3
		2015	15,1	83,1	137,9	6,2
		2016	16,9	81	135,2	3,1
8	Bank Internasional Indonesia, Tbk	2012	12,83	87,06	87,34	1,7
		2013	12,74	83,06	87,04	2,11
		2014	15,76	92,13	92,67	2,23
		2015	15,17	89,18	86,14	3,67
		2016	16,77	84,36	88,92	3,42
9	Bank KEB Hana Indonesia	2012	57,53	31,13	110,51	0,37
		2013	29,24	63,59	126,82	0,09
		2014	18,47	79,11	125,38	0,08

		2015	21,06	71,58	141,61	0,21
		2016	20,8	66,33	144,36	0,61
10	Bank Maspion Indonesia	2012	23,46	89,84	89,71	0,24
		2013	21	88,88	85,73	0,61
		2014	19,45	92,59	77,2	0,71
		2015	19,33	89,53	92,96	0,51
		2016	24,32	83,81	99,88	0,91
11	Bank Nusantara Parahyangan, Tbk	2012	12,17	85,18	84,94	0,97
		2013	15,75	86,35	84,44	0,92
		2014	16,6	88,37	85,19	1,86
		2015	18,07	91,91	90,17	4,74
		2016	20,57	98,52	84,18	5,31
12	Bank OCBC NISP, Tbk	2012	16,49	78,93	86,79	0,91
		2013	19,28	78,03	92,49	0,73
		2014	18,74	79,46	93,59	1,34
		2015	17,32	80,14	98,05	1,3
		2016	18,28	79,84	89,86	1,88
13	Bank Of Indian Indonesia, Tbk	2012	21,1	72,31	93,21	0,14
		2013	15,26	69,09	93,76	1,59
		2014	15,39	74,92	88,06	1,17
		2015	23,85	110,2	82,06	8,9
		2016	34,5	235,2	82,7	15,82
14	Bank Permata Tbk	2012	15,86	83,1	89,52	1,37
		2013	14,28	84,99	89,24	1,02
		2014	13,6	89,8	89,1	1,7
		2015	15	98,9	87,8	2,7
		2016	15,6	150,8	80,5	8,8
15	Bank QNB Kesawan, Tbk	2012	27,76	111,53	87,37	0,73
		2013	18,74	100,57	113,3	5,23
		2014	20,1	88,9	93,47	0,31
		2015	16,18	90,95	112,54	2,59
		2016	16,46	137,94	94,54	6,86
16	Bank Rakyat Indonesia Agroniaga, Tbk	2012	14,8	86,54	82,48	3,68
		2013	21,6	85,88	87,11	2,27
		2014	19,06	87,85	88,49	2,02
		2015	22,12	88,63	87,15	1,9

		2016	23,68	87,59	88,25	2,88
17	Bank SBI Indonesia	2012	11,89	78,25	142,41	6,26
		2013	22,33	91,59	97,11	3,11
		2014	25,2	92,33	99,48	6,85
		2015	46,38	177,05	84,53	4,3
		2016	47,33	98,14	93,45	6,88
18	Bank Sinarmas, Tbk	2012	18,09	83,75	80,78	3,18
		2013	21,82	88,5	78,72	2,5
		2014	18,38	94,54	83,88	3
		2015	14,37	91,67	78,04	3,95
		2016	16,7	86,23	97,47	2,1
19	Bank UOB Indonesia	2012	16,77	74,6	96,64	1,81
		2013	14,94	77,66	91,15	1,63
		2014	15,72	90,53	89,27	3,72
		2015	16,2	96,46	95,17	2,68
		2016	16,44	95,9	90,11	3,24

LAMPIRAN DATA BANK PERSERO

Descriptive Statistics

	N	Minimum	Maximum	Mean	Std. Deviation
CAR	20	14,64	22,91	17,7440	2,31977
BOPO	20	59,93	88,97	72,0660	8,68078
LDR	20	77,50	108,86	89,7440	9,89316
NPL	20	1,55	4,58	2,6280	1,03365
Valid N (listwise)	20				

Model Summary^b

Model	R	R Square	Adjusted R Square	Std. Error of the Estimate	Durbin-Watson
1	,948 ^a	,899	,880	,35796	2,002

a. Predictors: (Constant), LDR, CAR, BOPO

b. Dependent Variable: NPL

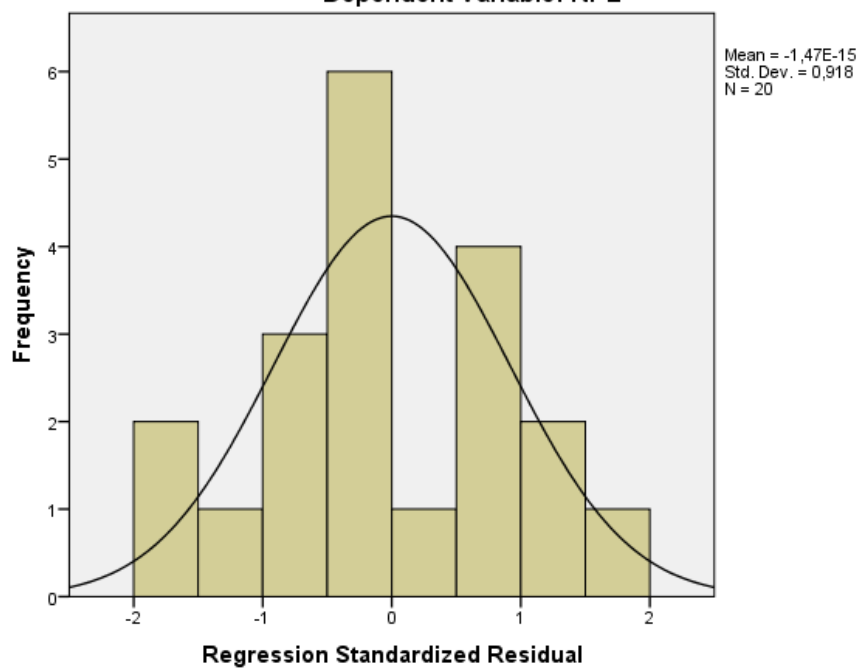
Coefficients^a

Model		Collinearity Statistics	
		Tolerance	VIF
1	CAR	,920	1,087
	BOPO	,263	3,795
	LDR	,266	3,763

a. Dependent Variable: NPL

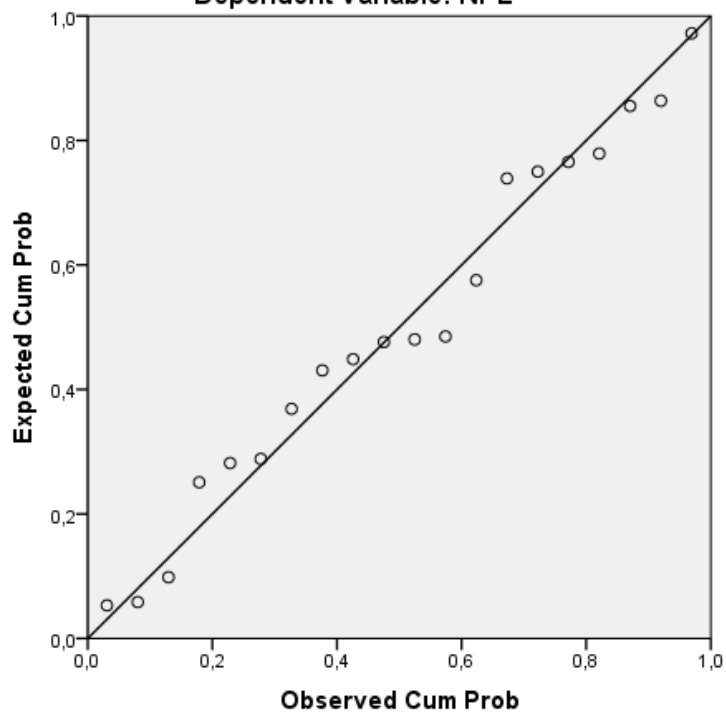
Histogram

Dependent Variable: NPL

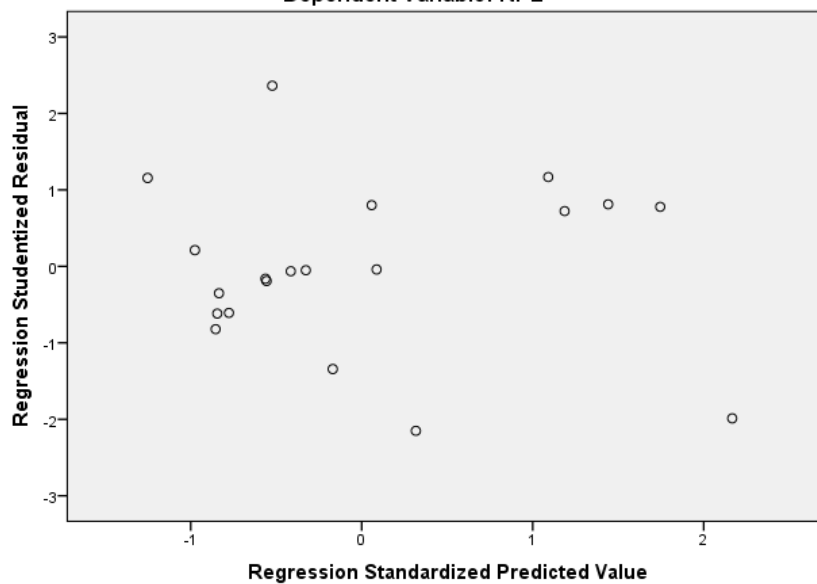


ALAUDDIN
M A K A S S A R

Normal P-P Plot of Regression Standardized Residual
Dependent Variable: NPL



Scatterplot
Dependent Variable: NPL



One-Sample Kolmogorov-Smirnov Test

		Unstandardized Residual
N		20
Normal Parameters ^{a,b}	Mean	,0000000
	Std. Deviation	,32849093
	Absolute	,116
Most Extreme Differences	Positive	,116
	Negative	-,107
Kolmogorov-Smirnov Z		,520
Asymp. Sig. (2-tailed)		,950

a. Test distribution is Normal.

b. Calculated from data.

Coefficients^a

Model		Unstandardized Coefficients		Standardized Coefficients	t	Sig.
		B	Std. Error	Beta		
1	(Constant)	-4,113	6,785		-,606	,553
	CAR	-,290	,249	-,280	-1,166	,261
	BOPO	,116	,124	,420	,936	,363
	LDR	-,032	,108	-,130	-,291	,775

a. Dependent Variable: LnRes

Model Summary

Model	R	R Square	Adjusted R Square	Std. Error of the Estimate
1	,948 ^a	,899	,880	,35796

a. Predictors: (Constant), LDR, CAR, BOPO

ANOVA^a

Model		Sum of Squares	df	Mean Square	F	Sig.
1	Regression	18,250	3	6,083	47,474	,000 ^b
	Residual	2,050	16	,128		
	Total	20,300	19			

a. Dependent Variable: NPL

b. Predictors: (Constant), LDR, CAR, BOPO

Coefficients^a

Model		Unstandardized Coefficients		Standardized Coefficients	t	Sig.
		B	Std. Error	Beta		
1	(Constant)	-5,265	1,007		-5,227	,000
	CAR	-,048	,037	-,108	-1,301	,212
	BOPO	,072	,018	,604	3,901	,001
	LDR	,040	,016	,380	2,466	,025

a. Dependent Variable: NPL

LAMPIRAN DATA BANK DEvisa NASIONAL**Descriptive Statistics**

	N	Minimum	Maximum	Mean	Std. Deviation
CAR	95	11,21	57,53	18,8824	6,91656
BOPO	95	31,13	235,20	89,2960	23,11124
LDR	95	68,60	144,36	92,0804	14,87528
NPL	95	,08	15,82	2,6577	2,41460
Valid N (listwise)	95				

Model Summary^b

Model	R	R Square	Adjusted R Square	Std. Error of the Estimate	Durbin-Watson
1	,742 ^a	,551	,536	1,64428	1,736

a. Predictors: (Constant), LDR, CAR, BOPO

b. Dependent Variable: NPL

Coefficients^a

Model		Collinearity Statistics	
		Tolerance	VIF
1	CAR	,945	1,058
	BOPO	,909	1,100
	LDR	,927	1,079

a. Dependent Variable: NPL

Coefficients^a

Model		Unstandardized Coefficients		Standardized	t	Sig.
		B	Std. Error	Beta		
1	(Constant)	-4,148	2,017		-2,056	,043
	CAR	,068	,036	,197	1,899	,061
	BOPO	,014	,011	,139	1,308	,194
	LDR	,012	,017	,072	,685	,495

a. Dependent Variable: LnRes

One-Sample Kolmogorov-Smirnov Test

		Unstandardized Residual
N		95
Normal Parameters ^{a,b}	Mean	,0000000
	Std. Deviation	1,61783037
	Absolute	,052
Most Extreme Differences	Positive	,052
	Negative	-,044
Kolmogorov-Smirnov Z		,505
Asymp. Sig. (2-tailed)		,960

a. Test distribution is Normal.

b. Calculated from data.

Model Summary^b

Model	R	R Square	Adjusted R Square	Std. Error of the Estimate
1	,742 ^a	,551	,536	1,64428

a. Predictors: (Constant), LDR, CAR, BOPO

b. Dependent Variable: NPL

ANOVA^a

Model	Sum of Squares	df	Mean Square	F	Sig.
1 Regression	302,013	3	100,671	37,235	,000 ^b
Residual	246,033	91	2,704		
Total	548,046	94			

a. Dependent Variable: NPL

b. Predictors: (Constant), LDR, CAR, BOPO

Coefficients^a

Model		Unstandardized Coefficients		Standardized Coefficients	t	Sig.
		B	Std. Error	Beta		
1	(Constant)	-6,781	1,411		-4,806	,000
	CAR	-,002	,025	-,005	-,076	,940
	BOPO	,080	,008	,763	10,353	,000
	LDR	,026	,012	,158	2,165	,033

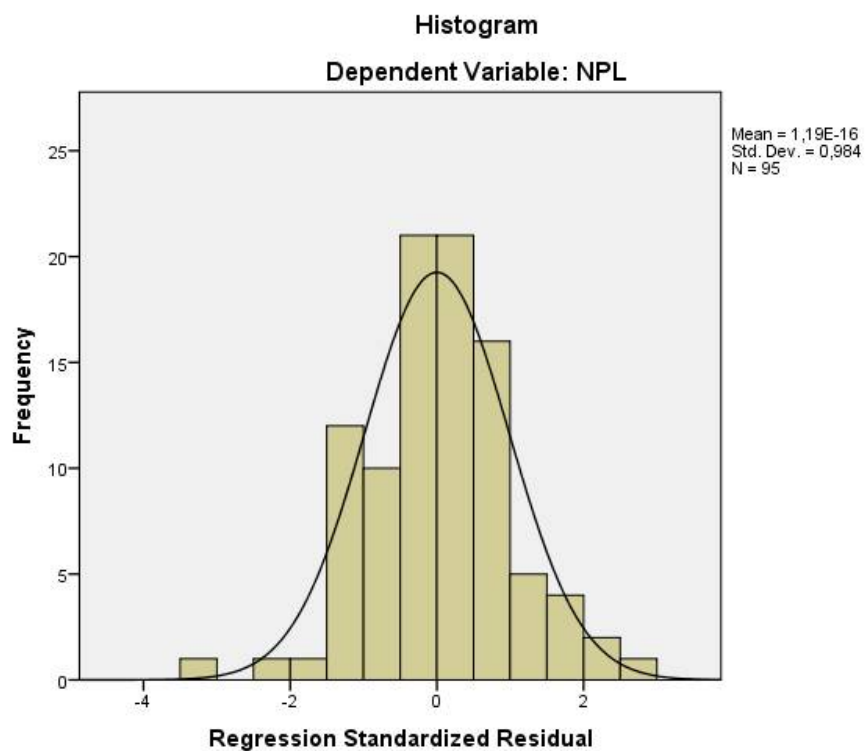
a. Dependent Variable: NPL

ALAUDDIN
MAKASSAR

Residuals Statistics^a

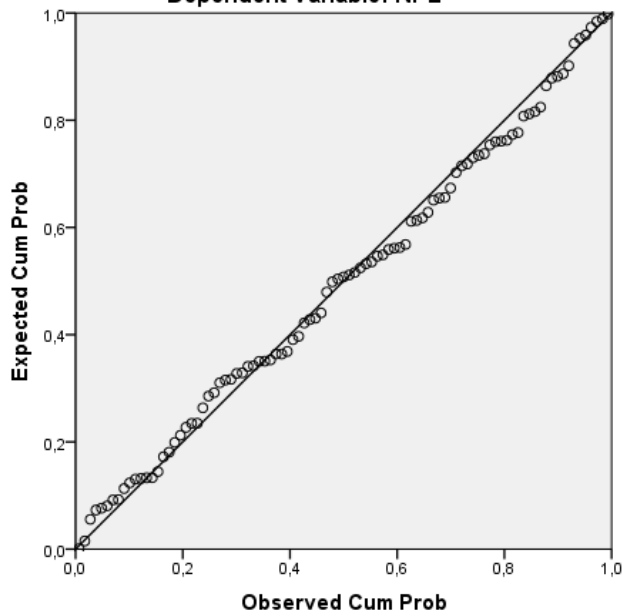
	Minimum	Maximum	Mean	Std. Deviation	N
Predicted Value	-1,5783	14,0118	2,6577	1,79246	95
Std. Predicted Value	-2,363	6,334	,000	1,000	95
Standard Error of Predicted Value	,169	1,137	,286	,180	95
Adjusted Predicted Value	-3,3626	12,5139	2,6311	1,83711	95
Residual	-5,10301	4,84319	,00000	1,61783	95
Std. Residual	-3,103	2,945	,000	,984	95
Stud. Residual	-3,668	2,985	,007	1,039	95
Deleted Residual	-7,12969	4,97365	,02662	1,82650	95
Stud. Deleted Residual	-3,952	3,125	,007	1,061	95
Mahal. Distance	,007	43,946	2,968	7,113	95
Cook's Distance	,000	1,336	,038	,161	95
Centered Leverage Value	,000	,468	,032	,076	95

a. Dependent Variable: NPL



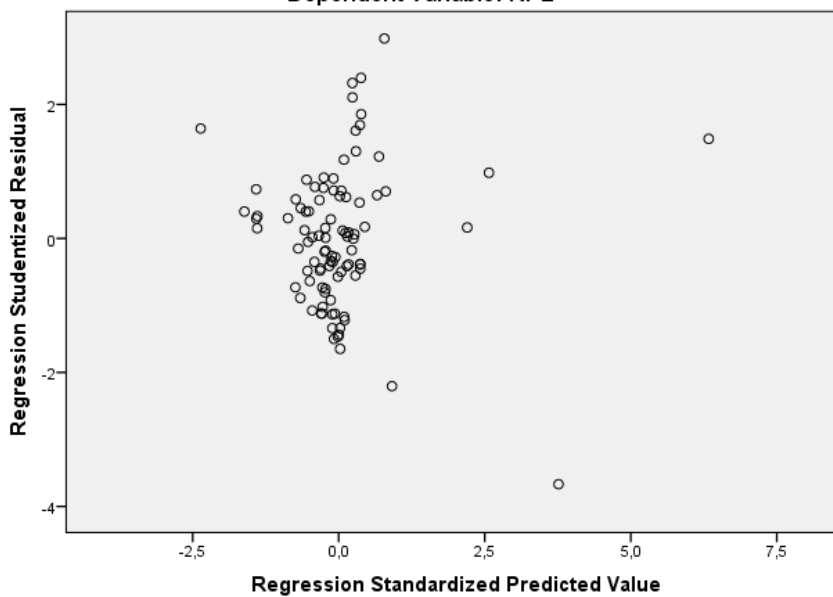
Normal P-P Plot of Regression Standardized Residual

Dependent Variable: NPL



Scatterplot

Dependent Variable: NPL



DAFTAR RIWAYAT HIDUP



Penulis bernama lengkap Ade Vitrayanti B. Lahir di Pangkajene, Kabupaten Pangkep, Provinsi Sulawesi Selatan pada tanggal 28 April 1996. Anak pertama dari lima bersaudara dari pasangan Burhanuddin dan Sunarti Y.

Penulis menempuh pendidikan formal di SDN 2 Lejang dan lulus pada tahun 2009. Kemudian di tahun yang sama melanjutkan pendidikan sekolah menengah pertama di SMPN 1 Pangkajene dan lulus pada tahun 2011. Setelah itu melanjutkan pendidikan sekolah menengah atas di SMAN 2 Pangkajene dan lulus pada tahun 2014. Alhamdulillah pada tahun yang sama penulis tercatat sebagai mahasiswa di Universitas Islam Negeri (UIN) Alauddin Makassar pada Fakultas Ekonomi dan Bisnis Islam jurusan Manajemen.

UNIVERSITAS ISLAM NEGERI
ALAUDDIN
M A K A S S A R