

**HUBUNGAN TINGKAT PENGETAHUAN DAN SIKAP PASIEN  
HIPERTENSI DENGAN UPAYA PENGENDALIAN  
HIPERTENSI DI WILAYAH KERJA  
PUSKESMAS SAMATA**



**SKRIPSI**

Diajukan untuk Memenuhi Salah Satu Syarat Meraih Gelar  
Sarjana Keperawatan Jurusan Keperawatan pada  
Fakultas Kedokteran dan Ilmu Kesehatan  
UIN Alauddin Makassar

**Oleh :**

**DEA GITA SEPTIANINGSIH**

**NIM : 70300114045**

**FAKULTAS KEDOKTERAN DAN ILMU KESEHATAN  
UNIVERSITAS ISLAM NEGERI ALAUDDIN  
MAKASSAR  
2018**







## PENGESAHAN SKRIPSI

Skripsi yang berjudul "Hubungan Tingkat Pengetahuan Dan Sikap Pasien Hipertensi Dengan Upaya Pengendalian Hipertensi Di Wilayah Kerja Puskesmas Samata", yang disusun oleh Dea Gita Septianingih, NIM: 70300114045, Mahasiswa Jurusan Keperawatan, yang telah diuji dan dipertahankan dalam sidang *Munaqsyah* yang diselenggarakan hari Senin, 19 November 2018 M, dinyatakan telah dapat diterima sebagai salah satu syarat untuk memperoleh gelar Sarjana Keperawatan.

Makassar, 19 November 2018 M

11 Rabiul Awal 1440 H

### DEWAN PENGUJI :

Ketua	: Dr. dr. H. Andi Armyn Nurdin, M.Sc	(  )
Sekretaris	: Dr. Muh. Anwar Hafid, S.Kep., Ns., M.Kes	(  )
Munaqisy I	: Hj. Syisnawati, S.Kep, Ns, M.Kep, Sp. Kep. J	(  )
Munaqisy II	: Prof. Dr. Darussalam Syamsuddin, M.Ag	(  )
Pembimbing I	: Dr. Muh. Anwar Hafid, S.Kep., Ns., M.Kes	(  )
Pembimbing II	: Patima, S.Kep, Ns, M.Kep	(  )

Diketahui Oleh  
Dekan Fakultas Kedokteran dan Ilmu Kesehatan  
Jin Saadudin Makassar



Armyn Nurdin, M. Sc  
NIP 19550203 198312 1 001

## KATA PENGANTAR



Puji dan syukur kita panjatkan kehadirat Allah swt., atas rahmat dan hidayah-Nya yang masih tercurah kepada penulis, sehingga skripsi ini yang berjudul **“Hubungan Tingkat Pengetahuan Dan Sikap Pasien Hipertensi Dengan Upaya Pengendalian Hipertensi Di Wilayah Kerja Puskesmas Samata”** dapat terselesaikan, dan tak lupa pula kita kirimkan salam dan salawat kepada Nabi Muhammad SAW. yang telah mengantarkan kita dari alam kegelapan menuju ke alam yang terang benderang sampai sekarang ini.

Dalam penyusunan skripsi ini, penyusun telah banyak dibantu oleh berbagai pihak. Segala kerendahan hati penyusun menghanturkan terima kasih, dan penghargaan setinggi-tingginya kepada kedua Orang Tua ku yang tercinta, terkasih, tersayang yang menjadi sumber inspirasi terbesar dan semangat hidup menggapai cita. Ayahanda **Syahiruddin, S.sos & Ibunda Fatmawati S.H** atas kasih sayang, arahan, serta nasehatnya dalam menghadapi tantangan dan rintangan selama melakukan penyelesaian studi. Untuk segenap keluarga besar khususnya saudari kandung **Dwi Suci Pratiwi** yang telah memberikan kasih sayang serta semangat dan nasehatnya mengiringi perjalanan hidup penulis hingga sampai di titik ini.

Ucapan terima kasih yang sebesar-besarnya kepada Bapak **Dr. Muh. Anwar Hafid, S.Kep.,Ns.,M.Kes** selaku pembimbing I dan ibu **Patima, S.Kep.,Ns.,M.Kep** selaku pembimbing II yang dengan sabar, tulus dan ikhlas meluangkan waktu, tenaga, dan pikiran untuk memberikan bimbingan, motivasi, arahan, dan saran yang sangat berharga kepada penulis selama menyusun skripsi. Tak lupa pula saya ucapkan terima kasih yang sebesar-besarnya kepada ibu **Hj. Syisnawati,**

**S.Kep.,Ns.,M.Kep.,Sp.Kep.J** selaku penguji I dan Bapak **Prof. Darussalam Syamsuddin,M.Ag** selaku penguji II yang memberikan saran serta masukan yang sangat membangun bagi penulis.

Demikian pula ucapan terima kasih yang tulus, rasa hormat dan penghargaan yang tak terhingga, kepada :

1. Rektor UIN Alauddin Makassar **Prof. Dr. H. Musafir Pababbari, M.Si** beserta seluruh jajarannya.
2. Dekan Fakultas Kedokteran dan Ilmu Kesehatan UIN Alauddin Makassar **Dr. dr. H. Andi Armyn Nurdin, M.Sc**, para wakil dekan, dan seluruh staf akademik yang memberikan bantuan kepada penyusun selama mengikuti pendidikan di Fakultas Kedokteran dan Ilmu Kesehatan UIN Alauddin Makassar.
3. Bapak **Dr. Muh. Anwar Hafid, S.Kep, Ns, M.Kes** selaku Ketua Prodi Keperawatan dan Ibu **Eny Sutria, S.Kep, Ns, M.Kes** sebagai Sekretaris Prodi Keperawatan serta dosen-dosen pengajar yang telah memberikan ilmu yang bermanfaat serta seluruh staf Prodi Keperawatan yang telah banyak membantu dalam proses administrasi dalam rangka penyusunan skripsi ini.
4. Kepada Ibu **Dr. Hj. Arni Sultan, M. Si, DPDK** selaku kepala puskesmas samata kecamatan Somba Opu Kabupaten Gowa beserta seluruh staf yang telah membantu dan memberikan kesempatan kepada peneliti untuk melakukan penelitian hingga selesai.
5. Rekan-rekan mahasiswa Program Studi Keperawatan Angkatan 2014 (SIL14) atas kebersamaannya bergandengan tangan saling merangkul satu sama lain, baik suka maupun duka dalam proses menggapai cita.

6. Kepada Kakanda senior **Abdul Haris Haery, S.Kep.Ns** yang selalu membimbing dan memotivasi penulis untuk menyelesaikan tugas akhir ini.
7. Kepada Nurdiana Rudin, Aryanti Rasyid, Riska Megawati, Julistina, Nuratika dan Coppeng Squad sahabat seperjuangan dalam menggapai gelar sarjana bersama-sama. Terimah kasih untuk setiap dukungan dan semangatnya selama ini kepada penulis.
8. Kepada HMJ Keperawatan yang telah memberikan wadah dalam pengembangan intelektual dalam mencapai tujuan insan cita pencipta, pengabdian dan bernafaskan islam, serta bertanggung jawab terhadap kehidupan berbangsa dan bernegara.
9. Serta semua pihak yang tidak dapat penulis sebutkan satu persatu yang telah membantu dalam penyusunan skripsi ini.

Kepada semua pihak yang telah memberikan bantuan, penulis sadar bahwa skripsi ini masih jauh dari kesempurnaan. Oleh karena itu, besar harapan penulis kepada pembaca atas kontribusinya baik berupa saran yang sifatnya membangun demi kesempurnaan skripsi ini.

Akhirnya kepada Allah SWT jualah penulis memohon do'a dan berharap semoga ilmu yang telah diperoleh dan dititipkan dapat bermanfaat bagi orang serta menjadi salah satu bentuk pengabdian dimasyarakat nantinya.

Wassalamu'Alaikum Wr. Wb.

Gowa, November 2018

Penulis

## DAFTAR ISI

<b>HALAMAN JUDUL</b> .....	<b>i</b>
<b>KATA PENGANTAR</b> .....	<b>ii</b>
<b>DAFTAR ISI</b> .....	<b>iii</b>
<b>DAFTAR TABEL</b> .....	<b>v</b>
<b>DAFTAR BAGAN</b> .....	<b>vi</b>
<b>DAFTAR LAMPIRAN</b> .....	<b>vii</b>
<b>BAB I PENDAHULUAN</b>	
A. Latar Belakang .....	1
B. Rumusan Masalah.....	5
C. Hipotesis .....	5
D. Definisi Operasional Dan Kriteria Objektif .....	5
E. Kajian Pustaka.....	7
F. Tujuan Penelitian .....	14
G. Manfaat Penelitian .....	15
<b>BAB II TINJAUAN PUSTAKA</b>	
A. Tinjauan Umum Pengetahuan.....	16
B. Tinjauan Umum Sikap.....	22
C. Tinjauan Hipertensi.....	26
D. Kerangka Teori .....	46
E. Kerangka Konsep.....	47

### **BAB III METODOLOGI PENELITIAN**

A. Desain Penelitian .....	48
B. Tempat Dan Waktu Penelitian .....	48
C. Populasi Dan Sampel .....	48
D. Metode Pengumpulan Data.....	50
E. Instrumen Penelitian.....	50
F. Pengelolah Data .....	51
G. Analisa Data .....	51
H. Etika Penelitian .....	52

### **BAB IV HASIL DAN PEMBAHASAN**

A. Gambaran Umum Lokasi Penelitian .....	55
B. Hasil Penelitian .....	56
C. Pembahasan.....	60

### **BAB V PENTUP**

A. Kesimpulan .....	68
B. Saran.....	69

### **DAFTAR PUSTAKA**

### **LAMPIRAN**

## DAFTAR TABEL

Tabel 1.1 Definisi Operasional .....	6
Tabel 1.2 Kajian Pustaka .....	7
Tabel 2.1 Klasifikasi Tekanan Darah .....	28
Tabel 4.1 Distribusi Frekuensi Responden .....	57
Tabel 4.2 Hubungan Pengetahuan dengan pengendalian Hipertensi .....	59
Tabel 4.3 Hubungan Sikap dengan Pengendalian Hipertensi .....	60



## DAFTAR BAGAN

Bagan 2.1 Kerangka Teori .....46

Bagan 2.2 Kerangka Konsep .....47





## DAFTAR LAMPIRAN

Lampiran I	Lembar Permohonan Menjadi Responden
Lampiran II	Lembar Persetujuan Responden
Lampiran III	Lembar Instrumen (Kuesioner)
Lampiran IV	Dokumentasi Penelitian
Lampiran V	Master Tabel
Lampiran VI	Uji SPSS
Lampiran VII	Surat Izin Penelitian
Lampiran VIII	Surat Keterangan Telah Meneliti
Lampiran IX	Biografi Penulis

## ABSTRAK

**Nama : Dea Gita Septianingsih**

**Nim : 70300114045**

**Prodi : Keperawatan**

**Judul : Hubungan Tingkat Pengetahuan Dan Sikap Pasien Hipertensi Dengan  
Upaya Pengendalian Hipertensi Di Wilayah Kerja Puskesmas Samata**

Penyakit hipertensi merupakan *the silent disease* karena orang tidak mengetahui dirinya terkena hipertensi sebelum memeriksakan tekanan darahnya. Hipertensi merupakan penyebab terbesar dari kejadian stroke, baik tekanan darah sistolik maupun diastoliknya. Hipertensi termasuk suatu kondisi yang dapat dicegah atau dikendalikan. Namun dari hasil pengamatan data bahwa penderita hipertensi semakin meningkat setiap tahunnya hampir di seluruh dunia dan menimbulkan masalah kesehatan masyarakat global yang berkontribusi terhadap beban penyakit jantung, stroke, gagal ginjal, kecacatan dan kematian dini.

Tujuan dari penelitian ini untuk mengetahui hubungan tingkat pengetahuan dan sikap pasien hipertensi dengan upaya pengendalian meliputi: Gambaran karakteristik pasien di Puskesmas Samata, Gambaran pengetahuan pasien hipertensi dengan upaya pengendalian hipertensi di wilayah kerja Puskesmas Samata dan Gambaran sikap pasien hipertensi dengan upaya pengendalian hipertensi di wilayah kerja Puskesmas Samata

Metode penelitian yang digunakan dengan menggunakan pendekatan *cross-sectional*. Sampel pada penelitian ini adalah seluruh pasien hipertensi yang ada di wilayah kerja Puskesmas Samata pada bulan Januari sampai dengan Mei tahun 2018 sebanyak 79 responden.

Hasil penelitian menunjukkan bahwa tingkat pengetahuan dan sikap memiliki hubungan terhadap pengendalian hipertensi dengan nilai *p value* yaitu  $p=0.000$  ( $p<0.05$ ) untuk tingkat pengetahuan dan nilai *p value* yaitu  $p=0.000$  ( $p<0.05$ ) untuk sikap. Sehingga dapat disimpulkan bahwa tingkat pengetahuan dan sikap memiliki hubungan yang signifikan terhadap pengendalian intervensi.

**Kata kunci : Tingkat Pengetahuan, Sikap, Pengendalian Hipertensi**

M A K A S S A R

# **BAB 1**

## **PENDAHULUAN**

### **A. Latar Belakang**

Kesehatan merupakan aspek yang sangat penting dalam kehidupan karena apabila masyarakat sehat semua kegiatan dapat dilakukan dengan lancar. Kesehatan menjadi hak asasi setiap individu hal ini dijelaskan pada Pasal 28 H ayat (1) Undang-Undang Dasar 1945 yang berbunyi “setiap orang berhak hidup sejahtera lahir dan batin, bertempat tinggal, dan mendapatkan lingkungan hidup yang baik dan sehat serta berhak memperoleh pelayanan kesehatan”. Oleh karena itu, kesehatan harus dimiliki dan dilindungi karena menjadi hak dasar setiap individu (Redaksi Bintang Cendekia Pustaka, 2014).

Menurut UU No. 36 Tahun 2009, kesehatan adalah keadaan sehat, baik secara fisik, mental, spritual maupun sosial yang memungkinkan setiap orang untuk hidup produktif secara sosial dan ekonomis. Pembangunan kesehatan pada hakekatnya adalah upaya yang dilaksanakan oleh semua komponen bangsa Indonesia yang bertujuan untuk meningkatkan kesadaran, kemauan, dan kemampuan hidup sehat bagi setiap orang agar terwujud derajat kesehatan masyarakat yang setinggi-tingginya, sebagai investasi bagi pembangunan sumber daya manusia yang produktif secara sosial dan ekonomis (Kemenkes RI, 2015).

Pembangunan kesehatan merupakan upaya memenuhi salah satu hak dasar masyarakat, yaitu hak memperoleh pelayanan kesehatan sesuai dengan Undang-Undang Dasar 1945 pasal 29 H ayat 1 dan Undang-Undang Nomor 23 tahun 1992 tentang kesehatan. Pembangunan kesehatan haruslah di pandang

sebagai suatu investasi untuk meningkatkan kualitas sumber daya manusia yang antara lain suatu komponen utama untuk pendidikan dan ekonomi serta kesehatan yang juga memiliki peran dalam penanggulangan kemiskinan (Santosa, 2011). Penyakit hipertensi merupakan *the silent disease* karena orang tidak mengetahui dirinya terkena hipertensi sebelum memeriksakan tekanan darahnya. Hipertensi merupakan penyebab terbesar dari kejadian stroke, baik tekanan darah sistolik maupun diastoliknya (Rudianto, 2013).

Menurut data *World Health Organization* (WHO) menunjukkan di seluruh dunia sekitar 972 juta orang atau 24,4% penduduk dunia mengidap penyakit hipertensi dengan perbandingan 26,6% pria dan 26,1% wanita. Angka ini kemungkinan meningkat menjadi 29,2% di tahun 2025. Dari 972 juta pengidap hipertensi, 333 berada di Negara maju dan 639 sisanya berada di Negara berkembang termasuk Indonesia. Data statistik terbaru menyatakan bahwa terdapat 24,7% penduduk Asia Tenggara dan 23,3% penduduk Indonesia berusia 18 tahun ke atas mengalami hipertensi pada tahun 2014 (WHO, 2015)

Di Indonesia terjadi peningkatan prevalensi hipertensi. Secara keseluruhan prevalensi hipertensi di Indonesia tahun 2013 sebesar 26,5% (Riskesdas, 2013). Dan di Sumatera Utara prevalensi hipertensi tahun 2013 sebesar 24,7% (Riskesdas, 2013). Data dari Perhimpunan Dokter Hipertensi Indonesia (InaSH) menyebutkan, angka kematian di Indonesia mencapai 56 juta jiwa terhitung dari tahun 2000-2013. Diketahui bahwa faktor kematian paling tinggi adalah hipertensi, menyebabkan kematian pada sekitar 7 juta penduduk Indonesia (InaSH, 2014). Hal ini menunjukkan, 76% kasus hipertensi pada masyarakat belum terdiagnosis atau 76% masyarakat belum mengetahui bahwa

mereka menderita hipertensi. Menurut data Profil Kesehatan Sulawesi Selatan tahun 2016, prevalensi hipertensi di wilayah Sulawesi Selatan tertinggi adalah Kabupaten Soppeng (40,6%) dan Sidenreng Rappang (23,3%) serta kota Makassar (23,5%) (Dinkes Prov. Sulsel, 2015).

Data Profil Kesehatan Kabupaten Gowa tahun 2016, dari beberapa puskesmas (PKM) di Kabupaten Gowa, diketahui bahwa jumlah kejadian hipertensi pada tahun 2015 di PKM Pallanga sebanyak 2570 orang, PKM Kanjilo sebanyak 1850 orang, PKM Sombaopu sebanyak 1476 orang, dan PKM Samata sebanyak 1342 orang.

Hipertensi dapat dicegah dan dikontrol dengan membudayakan perilaku hidup sehat. Perilaku hidup sehat antara lain seperti mengkonsumsi makanan dengan gizi seimbang yang memenuhi kebutuhan nutrisi dengan unsur kaya serat, rendah lemak dan rendah natrium (kurang dari 6 gr natrium perhari), berolahraga secara teratur, istirahat yang cukup, berpikir positif, tidak merokok, dan tidak mengonsumsi alkohol karena rokok dan alkohol dapat meningkatkan resiko hipertensi. Namun kurangnya pengetahuan masyarakat yang memadai tentang hipertensi dan pencegahannya cenderung meningkatkan angka kejadian hipertensi (Wahid, 2008).

Salah satu cara untuk menanggulangi masalah kesehatan adalah dengan pencegahan terjadinya hipertensi bagi masyarakat secara umum dan pencegahan kekambuhan pada penderita hipertensi pada khususnya. Pencegahan kekambuhan ataupun pengendalian hipertensi perlu dilakukan oleh semua penderita hipertensi agar tidak terjadi peningkatan tekanan darah yang lebih parah. Tetapi sayangnya tidak semua penderita hipertensi dapat

melakukan pengendalian terhadap penyakitnya. Hal ini disebabkan karena tingkat pengetahuan dan sikap penderita hipertensi tentang pengendalian penyakitnya tidaklah sama.

Tingginya kasus hipertensi di Puskesmas Samata Kabupaten Gowa dapat disebabkan oleh beberapa faktor seperti, mungkin masyarakat sudah mengetahui tentang penyakit hipertensi yang dideritanya tetapi tidak ada tindakan upaya pengendalian yang dilakukannya, mungkin juga masyarakat memang tidak mengetahui sama sekali kalau mereka menderita penyakit hipertensi. Hal inilah yang menjadi alasan peneliti mengambil judul hubungan tingkat pengetahuan dan sikap pasien hipertensi dengan upaya pengendalian hipertensi di Wilayah Kerja Puskesmas Samata Kabupaten Gowa.

Berdasarkan data dari medical record Puskesmas Samata Kabupaten Gowa, jumlah kunjungan pasien hipertensi dari tahun ke tahun semakin meningkat. Dimana pada tahun 2016 sebanyak 116 orang, tahun 2017 sebanyak 163 orang, dan tahun 2018 dari bulan januari sampai dengan bulan mei sebanyak 97 orang.

Hipertensi termasuk suatu kondisi yang dapat dicegah atau dikendalikan. Namun dari hasil pengamatan data bahwa penderita hipertensi semakin meningkat setiap tahunnya hampir di seluruh dunia dan menimbulkan masalah kesehatan masyarakat global yang berkontribusi terhadap beban penyakit jantung, stroke, gagal ginjal, kecacatan dan kematian dini.

Berdasarkan uraian latar belakang masalah diatas maka peneliti tertarik untuk meneliti tentang hubungan tingkat pengetahuan dan sikap pasien



hipertensi dengan upaya pengendalian hipertensi di wilayah kerja puskesmas samata..

## **B. Rumusan Masalah**

Berdasarkan latar belakang di atas, maka dapat di rumuskan permasalahan dalam penelitian ini yaitu “Bagaimana Hubungan Tingkat Pengetahuan dan Sikap Pasien Hipertensi Dengan Upaya Pengendalian Hipertensi di Wilayah Kerja Puskesmas samata ?”

## **C. Hipotesis**

### 1. Hipotesis Nol ( $H_0$ )

Tidak ada hubungan tingkat pengetahuan dan sikap pasien hipertensi dengan pengendalian hipertensi di wilayah kerja puskesmas samata

### 2. Hipotesis alternative ( $H_a$ )

Ada hubungan tingkat pengetahuan dan sikap pasien hipertensi dengan upaya pengendalian hipertensi di wilayah kerja puskesmas samata.

## **D. Definisi Operasional dan Kriteria Objektif**

Definisi operasional adalah suatu definisi mengenai variabel yang dirumuskan berdasarkan karakteristik-karakteristik variable tersebut yang dapat diamati (Asward,2010)

Tabel 1.1 Definisi Operasional dan Kriteria Objektif

<b>Variable</b>	<b>Definisi Operasional</b>	<b>Kriteria Objektif</b>	<b>Alat Ukur</b>
1. Independen a. Pengetahuan hipertensi	Pengetahuan hipertensi adalah sesuatu yang diketahui oleh responden	1. Tingkat jawaban pengetahuan baik skor jawaban (>50%) 2. Tingkat	

	<p>mengenai hipertensi.</p> <ol style="list-style-type: none"> <li>1. Pengertian hipertensi</li> <li>2. Penyebab</li> <li>3. Faktor-faktor risiko</li> <li>4. Penanganan</li> </ol>	<p>jawaban pengetahuan kurang baik jawaban skor (&lt;50%)</p>	
b. Sikap	<p>Sikap adalah pandangan, perasaan atau penilaian baik positif maupun negatif responden mengenai hipertensi.</p> <ol style="list-style-type: none"> <li>1. Gaya hidup</li> </ol>	<ol style="list-style-type: none"> <li>1. Tingkat jawaban sikap baik skor jawaban (&gt;50%)</li> <li>2. Tingkat jawaban sikap kurang baik jawaban skor (&lt;50%)</li> </ol>	
2. Dependen a. Pengendalian hipertensi	<p>Pengendalian hipertensi adalah upaya-upaya yang dilakukan oleh responden untuk menurunkan tekanan darah pasien hipertensi.</p> <ol style="list-style-type: none"> <li>1. Kontrol tekanan darah</li> <li>2. Menghindari pantangan</li> </ol>	<ol style="list-style-type: none"> <li>1. Upaya pengendalian hipertensi baik : Skor 15-30 (&lt;50%)</li> <li>2. Upaya pengendalian hipertensi kurang : Skor &gt;15 (&gt;50%)</li> </ol>	

### E. Kajian Pustaka

Kajian pustaka merupakan uraian singkat dari hasil penelitian yang telah dilakukan sebelumnya tentang masalah yang sejenis, sehingga diketahui secara

jelas posisi penulis. Disini penulis akan mengetengahkan beberapa hasil penelusuran dari beberapa penelitian maupun buku-buku pengobatan alternatif sebagai perbandingan dengan penelitian yang akan dilakukan penulis (Sugiyanto, 2009).

**Tabel 1.2 Kajian Pustaka**

<b>Judul Penelitian</b>	<b>Tujuan Penelitian</b>	<b>Metode penelitian</b>	<b>Hasil Penelitian</b>	<b>Perbedaan Penelitian</b>
Perbedaan pengetahuan dan asupan natrium antara sebelum dan sesudah pemberian pendidikan kesehatan pada penderita hipertensi di puskesmas cempaka raja	Tujuan penelitian ini adalah untuk mengetahui pengetahuan tentang hipertensi sebelum dan sesudah pemberian pendidikan kesehatan pada penderita	Metode penelitian yang digunakan yaitu metode Quasi eksperimental desgn pretes-posttest	1.terdapat perbedaan nilai pengetahuan sebelum dan sesudah di berikan pendidikan kesehatan hipertensi. 2.terdapat perbedaan asupan	Perbedaan penelitian ini terletak pada sasaran penelitian. Dimana sasaran pada penelitian ini, untuk pemberian pendidikan kesehatan dan asupan

<p>kabupaten lampung utara (Tasya, 2017)</p>	<p>hipertensi</p>		<p>natrium sebelum dan sesudah pemberian pendidikan kesehatan hipertensi</p>	<p>natrium sedangkan sasaran yang akan diteliti oleh peneliti yaitu pengetahuan dan sikap pasien dengan upaya pengendalian hipertensi .</p>
<p>Kualitas hidup penderita hipertensi di desa lamceu kecamatan kuta baro kabupaten aceh besar (Fithria, 2011)</p>	<p>Tujuan penelitian ini adalah untuk mengetahui gambaran kualitas hidup penderita hipertensi</p>	<p>Metode yang di gunakan adalah Deskriptif eksploratif. Tekhnik pengambilan sampel yang di gunakan adalah total</p>	<p>Hasil penelitian ini diperoleh kesimpulan bahwa gambaran kualitas hidup penderita</p>	<p>Perbedaan penelitian ini adalah sasaran pada penelitian ini adalah kualitas hidup penderita hipertensi</p>

		sampling	hipertensi di Desa Lamceu Kecamatan Kuta Baro Kabupaten Aceh Besar Tahun 2011 berada pada kategori Baik.	sedangkan yang akan diteliti yaitu pengetahuan dan sikap dalam pengendalian hipertensi
Perbedaan pengetahuan pasien penderita hipertensi sebelum dan sesudah diberikan konsultasi gizi	Penelitian ini bertujuan untuk mengetahui perbedaan pengetahuan pasien penderita hipertensi sebelum dan sesudah diberikan	Metode penelitian yang digunakan adalah pre-experiment one group pre and post test	Hasil penelitian ini menunjukkan bahwa ada perbedaan pengetahuan pada penderita hipertensi sebelum dan sesudah dilakukan	Perbedaan pada penelitian ini adalah pengetahuan pasien yang diberikan konsultasi gizi, sedangkan pada penelitian

	konsultasi gizi		penelitian.	yang akan di laksanakan adalah pengetahuan dan sikap dalam pengendalian hipertensi
Peran keluarga dan petugas kesehatan dalam kepatuhan pengobatan penderita hipertensi di puskesmas gunung pati kota semarang.	Tujuan penelitian ini adalah Untuk menjelaskan hubungan peran dukungan keluarga dan petugas kesehatan dengan kepatuhan penderita hipertensi	Metode yang di gunakan adalah deskriptif analitik dengan desain cross sectional	Dukungan keluarga dan peran petugas kesehatan berhubungan dengan kepatuhan penderita hipertensi dalam menjalani pengobatan	Perbedaan penelitian ini adalah pada penelitian sebelumnya peran keluarga dan petugas kesehatan dalam kepatuhan pengobatan pasien hipertensi, sedangkan

	dalam menjalani pengobatan.			pada penelitian yang akan di laksanakan adalah pengetahuan dan sikap dalam pengendalian hipertensi
Perilaku pencegahan hipertensi dalam program gerakan masyarakat hidup sehat di wilayah kerja puskesmas bontoramba	Penelitian ini bertujuan untuk mengetahui perilaku pencegahan hipertensi dalam program Gerakan Masyarakat Hidup Sehat (GERMAS)	Penelitian ini adalah penelitian kualitatif dengan pendekatan fenomenologi	hasil penelitian diperoleh bahwa perilaku masyarakat baik hipertensi maupun non hipertensi untuk pencegahan hipertensi	perbedaan dalam penelitian ini adalah perilaku masyarakat dalam pencegahan hipertensi dnegan mengikuti program GERMAS

	di wilayah kerja Puskesmas Bontoramba.		dalam program GERMAS di wilayah kerja Puskesmas Bontoramba yakni niat sebagai bentuk pengendalian penyakit hipertensi sejak dini.	sedangkan pada penelitian yang akan dilaksanakan adalah pengetahuan dan sikap pasien dengan upaya pengendalian hipertensi
Pengaruh pendidikan kesehatan hipertensi pada keluarga terhadap kepatuhan diet rendah garam lansia hipertensi di kecamatan	Diketuainya pengaruh pendidikan kesehatan hipertensi pada keluarga terhadap kepatuhan diet rendah garam lansia	Desaian menggunakan Non Equivalent Control Group	Pendidikan kesehatan hipertensi pada keluarga berpengaruh terhadap kepatuhan diet rendah garam lansia hipertensi.	Perbedaan pada penelitian ini adalah sasaran pada penelitian ini adalah keluarga pasien hipertensi yang



sukolilo kabupaten pati	hipertensi.		diebrikan pendidikan kesehatan diet rendah garam, sedangkan pada penelitian yang akan di laksanakan adalah sasarannya pasien hipertensi dengan mengetahui hubungan tingkat pengetahuan dan sikap dengan upaya pengendalian hipertensi
----------------------------	-------------	--	--

<p>Pengaruh Terapi Akupunktur Pada Pasien Hipertensi Di Balai Kesehatan Tradisional Masyarakat Makassar</p>	<p>Untuk mengetahui pengaruh terapi akupunktur pada pasien hipertensi</p>	<p>Metode penelitian yang digunakan adalah</p>	<p>Metode penelitian berupa Pre-Experimental One Group Pretest-Posttest</p>	<p>Perbedaan pada penelitian adalah penelitian ini mengetahui pengaruh terapi akupunktur pada pasien hipertensi, sedangkan penelitian yang akan dilaksanakan adalah hubungan pengetahuan dan sikap pasien dengan upaya pengendalian hipertensi</p>
---	---	--	---	--

## **F. Tujuan Penelitian**

### 1. Tujuan Umum

Untuk mengetahui hubungan tingkat pengetahuan dan sikap pasien hipertensi dengan upaya pengendalian hipertensi di wilayah kerja puskesmas samata.

### 2. Tujuan Khusus

- a. Gambaran karakteristik umum pasien hipertensi di puskesmas samata.
- b. Gambaran pengetahuan pasien hipertensi dengan upaya pengendalian hipertensi di wilayah kerja puskesmas samata.
- c. Gambaran sikap pasien hipertensi dengan upaya pengendalian hipertensi di wilayah kerja puskesmas samata.

## **G. Manfaat Penelitian**

### 1. Bagi Institusi

Sebagai referensi perpustakaan institusi dan merupakan masukan bagi mahasiswa yang sedang mempelajari tentang Hubungan tingkat pengetahuan dan sikap pasien hipertensi dengan upaya pengendalian hipertensi.

### 2. Bagi Peneliti

Hasil penelitian ini merupakan sumber data bagi penelitian selanjutnya yang berkaitan dengan Hubungan tingkat pengetahuan dan sikap pasien hipertensi dengan upaya pengendalian hipertensi.

### 3. Bagi Masyarakat

Penelitian ini dapat memberikan masukan dan informasi pada masyarakat khususnya penderita hipertensi tentang pentingnya upaya pencegahan

ataupun pengendalian hipertensi, sehingga dapat menurunkan angka kasus hipertensi dan mencegah kematian akibat hipertensi.



## BAB II

### TINJAUAN PUSTAKA

#### A. *Tinjauan Umum Pengetahuan*

##### 1. **Definisi Pengetahuan**

Pengetahuan (*knowledge*) merupakan hasil tahu dan ini terjadi setelah melakukan penginderaan terhadap suatu objek tertentu. Penginderaan terjadi melalui pancaindra manusia, yakni indra penglihatan, pendengaran, penciuman, rasa dan raba. Sebagian besar pengetahuan manusia diperoleh melalui mata dan telinga. Pengetahuan atau ranah kognitif merupakan faktor dominan yang sangat penting dalam membentuk tindakan seseorang, sebab dari hasil penelitian ternyata perilaku yang didasari oleh pengetahuan akan lebih langgeng daripada perilaku yang tidak didasari oleh pengetahuan (Notoatmodjo, 2012).

Pengetahuan merupakan hasil dari tahu dan ini terjadi setelah orang melakukan penginderaan terhadap suatu objek tertentu. Penginderaan melalui indera penciuman, rasa, dan raba. Sebagian besar pengetahuan manusia di peroleh melalui mata dan telinga (Notoatmodjo, 2010). Sedangkan pengetahuan dalam islam juga memegang peranan yang begitu penting untuk memperbaiki dan mempermudah dalam menjalani kehidupan, ini sejalan dengan Firman Allah yang mengharuskan manusia meningkatkan derajatnya dengan menuntut ilmu pengetahuan. Sebagaimana yang dijelaskan dalam Q.S Al-Mujadalah/58:11 berikut ini:

يَتَأْتِيهَا الَّذِينَ ءَامَنُوا إِذَا قِيلَ لَكُمْ تَفَسَّحُوا فِي الْمَجَالِسِ فَافْسَحُوا  
يَفْسَحَ اللَّهُ لَكُمْ وَإِذَا قِيلَ أَنْشُرُوا فَأَنْشُرُوا يَرْفَعُ اللَّهُ الَّذِينَ ءَامَنُوا مِنْكُمْ  
وَالَّذِينَ أُوتُوا الْعِلْمَ دَرَجَاتٍ وَاللَّهُ بِمَا تَعْمَلُونَ خَبِيرٌ ﴿١١﴾

Terjemahnya :

*“Hai orang-orang yang beriman apabila dikatakan kepadamu  
“ Berlapang-lapanglah dalam majlis”, Maka lapangkanlah niscaya  
Allah akan member kelapangan untukmu. Dan apabila dikatakan : “  
Berdirilah kamu”, Maka berdirilah, niscaya Allah akan meninggikan  
orang-orang yang beriman di antaramu dan orang-orang yang diberi  
ilmu pengetahuan beberapa derajat dan Allah maha mengetahui apa  
yang kamu kerjakan”.*

Berdasarkan tafsir Al-Misbah (2009) yang dimaksud dengan yang di  
beri pengetahuan adalah mereka yang menghiasi diri mereka dengan  
pengetahuan. ini berarti ayat tersebut membagi kaum beriman dan beramal  
saleh dan yang kedua beriman dan beramal saleh serta memiliki pengetahuan.  
Derajat kelompok ini akan menjadi lebih tinggi. Pengetahuan yang dimaksud  
bukan saja pengetahuan agama, akan tetapi ilmu apapun itu, yang bermanfaat  
bagi kehidupan termasuk pengetahuan tentang kesehatan.

## 2. Tingkat Pengetahuan

Menurut (Notoadmodjo, 2012), tahap pengetahuan di dalam domain  
kognitif terdiri dari 6 tingkat, yaitu :

### a. Tahu (*know*)

Tahu diartikan sebagai mengingat suatu materi yang telah di pelajari  
sebelumnya. Termasuk ke dalam pengetahuan tingkat ini adalah

mengingat kembali (*recall*) terhadap yang spesifik dari seluruh bahan yang di pelajari atau rangsangan yang telah di terima. Oleh sebab itu tahu ini merupakan tingkat pengetahuan paling rendah. Kata kerja untuk mengukur bahwa orang tahu tentang apa yang dipelajari antara lain menyebutkan, menguraikan, mendefinisikan, menyatakan, dan sebagainya.

Sebagaimana yang dijelaskan dalam Q.S AZ Zumar ayat 9 berikut ini:

... قُلْ هَلْ يَسْتَوِي الَّذِينَ يَعْلَمُونَ وَالَّذِينَ لَا يَعْلَمُونَ ...

Terjemahnya :

*Katakanlah: "Apakah sama orang-orang yang mengetahui dengan orang-orang yang tidak mengetahui?"*

Berdasarkan tafsir Al-Azhar pokok dari semua pengetahuan ialah mengenal allah. Tidak kenal kepada allah sama artinya bodoh, karena walaupun ada pengetahuan, padaha Allah yang bersifat maha tahu bahkan Allah itu pun bernama 'Ilmun (pengetahuan), samalah dengan bodoh. Sebab dia tidak akan tahu akan kemana diarahkannya ilmu pengetahuan yang telah didapatnya itu. Sampai ke langit pun pengetahuan cuma kecerdasan otak belumlah dia mencukupi kalau tidak ada tuntutan jiwa. Iman adalah tuntutan jiwa yang akan jadi pelita.

b. Memahami (*comprehension*)

Memahami diartikan sebagai suatu kemampuan untuk menjelaskan secara benar tentang objek yang di ketahui dan dapat menginterpretasikan materi tersebut secara benar. Orang telah paham terhadap objek atau materi harus dapat menjelaskan, menyebutkan contoh, menyimpulkan, meramalkan, dan sebagainya terhadap objek yang dipelajari.

c. Aplikasi (*application*)

Aplikasi dapat diartikan sebagai kemampuan untuk menggunakan materi yang telah di pelajari pada situasi atau kondisi *real* (sebenarnya). Aplikasi disini dapat di artikan sebagai aplikasi atau penggunaan hukum-hukum,rumus, metode, prinsip, dan sebagainya dalam konteks atau situasi yang lain.

d. Analisis (*analysis*)

Analisis adalah suatu kemampuan untuk menjabarkan materi atau suatu objek ke dalam komponen-komponen, tetapi masih di dalam suatu struktur organisasi tersebut dan masih ada kaitannya satu sama lain. Kemampuan analisis ini dapat dilihat dari penggunaan kata kerja seperti dapat menggambarkan (membuat bagan), membedakan, memisahkan,mengelompokkan, dan sebagainya.

e. Sintesis (*synthesis*)

Sintesis menunjuk kepada suatu kemampuan untuk meletakkan atau menghubungkan bagian-bagian di dalam suatu bentuk keseluruhan yang baru. Dengan kata lain sintesis adalah suatu kemampuan untuk menyusun formulasi baru dari formulasi-formulasi yang ada. Misalnya



dapat menyusun, dapat merencanakan, dapat meringkaskan, dapat menyesuaikan dan sebagainya terhadap suatu teori atau rumusan - rumusan yang telah ada.

f. Evaluasi (*evaluation*)

Evaluasi ini berkaitan dengan kemampuan untuk melakukan justifikasi atau penilaian terhadap suatu materi atau objek. Penilaian-penilaian itu didasarkan pada suatu kriteria yang ditentukan sendiri, atau menggunakan kriteria-kriteria yang telah ada.

### 3. Kriteria tingkat pengetahuan

Menurut Arikunto (2010) memaparkan pengetahuan seseorang dapat di ketahui dan diinterpretasikan dengan skalah yang bersifat kualitatif, yaitu:

- a. Baik : Hasil presentase 76%-100%
- b. Cukup : Hasil presentase 56%-75%
- c. Kurang : Hasil presentase <56%

### 4. Faktor-Faktor Yang Mempengaruhi Pengetahuan

Notoatmodjo (2010) memaparkan beberapa faktor yang dapat mempengaruhi pengetahuan seseorang antara lain :

a. Pendidikan

Pendidikan adalah suatu usaha untuk mengembangkan kepribadian dan kemampuan di dalam dan di luar sekolah dan berlangsung seumur hidup. Pendidikan mempengaruhi proses belajar, makin tinggi pendidikan seseorang makin mudah orang tersebut menerima informasi. Dengan pendidikan tinggi maka seseorang cenderung untuk mendapatkan informasi, baik dari orang lain maupun dari media massa.

Pengetahuan sangat erat kaitannya dengan pendidikan, dengan pendidikan tinggi diharapkan akan semakin luas pula pengetahuannya.

b. Media massa atau informasi

Informasi yang diperoleh dari pendidikan formal maupun non formal dapat memberikan pengaruh jangka pendek sehingga menghasilkan perubahan atau peningkatan pengetahuan. Majunya teknologi berimbas pada banyaknya media massa yang dapat mempengaruhi pengetahuan masyarakat tentang inovasi. Sebagai sarana komunikasi, berbagai bentuk media massa seperti televisi, radio, surat kabar, majalah, dan lain-lain mempunyai pengaruh besar terhadap pembentukan opini dan kepercayaan orang.

c. Jenis kelamin

Angka dari luar negeri menunjukkan angka kesakitan lebih tinggi dikalangan wanita dibandingkan dengan pria, sedangkan angka kematian lebih tinggi dikalangan pria, juga pada semua golongan umur. Untuk Indonesia masih perlu dipelajari lebih lanjut perbedaan angka kematian ini dapat disebabkan oleh faktor-faktor intrinsik.

d. Pekerjaan

Pekerjaan adalah faktor yang mempengaruhi pengetahuan. Ditinjau dari jenis pekerjaan yang sering berinteraksi dengan orang lain lebih banyak pengetahuannya bila dibandingkan dengan orang tanpa ada interaksi dengan orang lain. Pengalaman belajar dalam bekerja yang dikembangkan memberikan pengetahuan dan keterampilan profesional serta pengalaman belajar dalam bekerja akan dapat mengembangkan

kemampuan dalam mengambil keputusan yang merupakan keterpaduan menalar secara ilmiah dan etik.

e. Usia

Usia mempengaruhi terhadap daya tangkap dan pola pikir seseorang. Semakin bertambah usia akan semakin berkembang pula daya tangkap dan pola pikirnya, sehingga pengetahuan yang diperolehnya semakin membaik. Semakin banyak informasi yang dijumpai dan semakin banyak hal yang dikerjakan sehingga menambah pengetahuannya.

**B. Tinjauan Umum Sikap**

**1. Definisi Sikap**

Menurut Notoatmodjo (2012) sikap merupakan suatu reaksi atau respons yang masih tertutup dari seseorang terhadap suatu stimulus atau objek. Sikap itu tidak dapat langsung dilihat, tetapi hanya dapat ditafsirkan terlebih dahulu dari perilaku yang tertutup. Sikap adalah suatu tingkatan afeksi yang baik yang bersifat positif maupun dalam hubungannya dengan objek-objek psikologis. Sikap juga sebagai tingkatan kecenderungan yang bersifat positif atau negatif yang berhubungan dengan objek psikologi. Sikap merupakan reaksi atau respon seseorang yang masih tertutup terhadap stimulus objek dan tidak langsung terlihat yang berarti seseorang mempunyai kesiapan untuk bertindak, tetapi belum melakukan aktifitas yang disebabkan oleh penghayatan pada suatu objek.

sikap adalah predisposisi untuk melakukan atau tidak melakukan suatu perilaku tertentu, sehingga sikap bukan hanya kondisi internal psikologis yang murni dari individu (*purely psychic inner state*), tetapi sikap

lebih merupakan proses kesadaran yang sifatnya individual. Artinya proses ini terjadi secara subjektif dan unik pada diri setiap individu. Keunikan ini dapat terjadi oleh adanya perbedaan individual yang berasal dari nilai-nilai dan norma yang ingin dipertahankan dan dikelola oleh individu (Wawan dan Dewi 2010).

## **2. Komponen Pokok Sikap**

Notoatmodjo (2012) menjelaskan bahwa sikap mempunyai 3 komponen pokok yaitu :

- a. Kepercayaan ( keyakinan) Ide dan konsep terhadap suatu objek artinya bagaimana keyakinan, pendapat atau pemikiran seseorang terhadap objek.
- b. Kehidupan emosional atau evaluasi emosional terhadap suatu objek artinya bagaimana penilaian (terkandung didalamnya faktor emosi) orang tersebut terhadap objek.
- c. Kecenderungan untuk bertindak (trend to behave) artinya sikap adalah merupakan komponen yang mendahului tindakan atau perilaku terbuka.

Ketiga komponen ini secara bersama-sama membentuk sikap yang utuh (*total attitude*). Dalam penentuan sikap yang utuh ini, pengetahuan, pikiran, keyakinan, dan emosi memegang peranan penting.

## **3. Tingkatan Sikap**

Menurut Notoatmodjo (2012) menjelaskan berbagai tingkatan yakni sebagai berikut :

- a. Menerima (*receiving*)

Menerima diartikan bahwa orang (subjek) mau dan memperhatikan stimulus yang diberikan (objek).

b. Merespon (*responding*)

Memberikan jawaban apabila ditanya, mengerjakan dan menyelesaikan tugas yang diberikan adalah suatu indikasi sikap. Karena dengan suatu usaha untuk menjawab pertanyaan atau mengerjakan tugas yang diberikan, terlepas dari pekerjaan itu benar atau salah berarti orang itu menerima ide tersebut.

c. Menghargai (*valuing*)

Mengajak orang lain untuk mengerjakan atau mendiskusikan suatu masalah adalah suatu indikasi sikap tingkat tiga. Misalnya seorang mengajak ibu yang lain (tetangganya, saudaranya, dan sebagainya) untuk menimbang anaknya ke posyandu atau mendiskusikan tentang gizi adalah suatu bukti bahwa si ibu telah mempunyai sikap positif terhadap gizi anak.

d. Bertanggung Jawab (*valuing*)

Bertanggung jawab atas segala sesuatu yang telah dipilihnya dengan segala resiko adalah merupakan sikap yang paling tinggi. Misalnya seorang ibu mau menjadi akseptor KB, meskipun mendapatkan tantangan dari mertua atau orang tuanya sendiri.

#### **4. Faktor-faktor yang berpengaruh terhadap sikap**

Ada beberapa faktor yang dapat mempengaruhi pembentukan sikap pada manusia (Azwar, 2013) antara lain :

a. Pengalaman Pribadi

Apa yang telah dan sedang kita alami akan ikut membentuk dan mempengaruhi penghayatan kita terhadap stimulus social.

b. Pengaruh orang lain yang dianggap penting

Orang lain di sekitar kita merupakan salah satu diantara komponen social yang ikut mempengaruhi sikap kita. Seseorang yang dianggap penting, seseorang yang kita harapkan persetujuannya bagi setiap gerak, tingkah dan pendapat kita, seseorang yang tidak ingin kita kecewakan atau seseorang yang berarti khusus bagi kita akan mempengaruhi pembentukan sikap kita terhadap sesuatu. Contoh : orang tua, teman dekat, guru, istri, suami dan lain-lain.

c. Pengaruh kebudayaan

Kebudayaan dimana kita hidup dan dibesarkan mempunyai pengaruh besar terhadap pembentukan sikap kita. Tanpa kita sadari, kebudayaan telah menanamkan garis pengaruh sikap kita terhadap berbagai masalah.

d. Media Massa

Sebagai sarana komunikasi, berbagai bentuk media massa seperti televisi, radio, surat kabar, majalah dan lain-lain mempunyai pengaruh besar dalam pembentukan opini dan kepercayaan. Adanya informasi baru mengenai sesuatu hal memberikan landasan kognitif bagi terbentuknya sikap terhadap hal tersebut.

e. Lembaga pendidikan dan lembaga agama

Lembaga pendidikan serta lembaga agama sebagai suatu system mempunyai pengaruh dalam pembentukan sikap dikarenakan keduanya meletakkan dasar pengertian dan konsep moral dalam diri individu.

f. Pengaruh faktor emosional

Tidak semua bentuk sikap dipengaruhi oleh situasi lingkungan dan pengalaman pribadi seseorang, kadang - kadang sesuatu bentuk sikap merupakan pernyataan yang didasari oleh emosi yang berfungsi sebagai penyaluran frustrasi atau pengalihan bentuk mekanisme pertahanan ego.

**C. Tinjauan Umum Hipertensi**

**1. Definisi Hipertensi**

Hipertensi adalah istilah medis bagi tekanan darah tinggi. Hipertensi adalah suatu keadaan dimana seorang mengalami tekanan darah di atas normal yang mengakibatkan peningkatan angka morbiditas dan angka kematian (mortalitas) (A. J. Ramadhan, 2010).

Penyakit darah tinggi atau hipertensi (*hypertension*) adalah suatu keadaan di mana seseorang mengalami peningkatan tekanan darah di atas normal yang ditunjukkan oleh angka *systolic* (bagian atas) dan *diastolik* (angka bawah) pada pemeriksaan tensi darah menggunakan alat pengukur tekanan darah baik yang berupa alat *cuff* air raksa (*sphygmomanometer*) ataupun alat digital lainnya (Pudiastuti, 2013).

Hipertensi adalah gejala peningkatan tekanan darah yang mengakibatkan suplai oksigen dan nutrisi yang di bawah oleh darah terhambat sampai ke jaringan tubuh yang membutuhkan. Di katakana tekanan darah tinggi jika tekanan sistolik mencapai 140 mmHg atau lebih. Atau tekanan diastolk mencapai 90 mmHg atau lebih atau keduanya (Khasanah, 2012). Semua hipertensi adalah tekanan darah tinggi, tetapi bukan semua tekanan darah tinggi adalah hipertensi. Tekanan darah tinggi

mencakup semua tekanan darah di atas 120/80 mmHg, sedangkan hipertensi mencakup tekanan darah 140/90 mmHg dan di atasnya. Untuk orang yang menderita diabetes, tekanan darah tinggi adalah pada angka 130/80 mmHg. Lebih lanjut, hipertensi dibagi menjadi tiga tingkat, yaitu prahipertensi, hipertensi tahap I, dan hipertensi tahap II (Casey, Aggie dan Herbert Benson, 2012).

Organisasi kesehatan dunia (WHO), memberikan batasan tekanan darah normal adalah 140/90 mmHg dan tekanan darah sama atau di atas 160/95 mmHg dinyatakan sebagai hipertensi (Sofia Dewi & Digi Familia, 2010). Hipertensi merupakan penyakit degenerative yang banyak di derita bukan hanya oleh usia lanjut saja, bahkan saat ini sudah menyerang orang dewasa muda. Bahkan di ketahui bahwa 9 dari 10 orang yang menderita hipertensi tidak dapat diidentifikasi penyebab kematiannya. Itulah sebabnya hipertensi di juluki sebagai “Pembunuh Diam-Diam) (*silent killer*) (Zauhani, Zainal, 2012).

Penyakit tekanan darah tinggi atau hipertensi, adalah salah satu jenis penyakit pembunuh paling dahsyat di dunia saat ini. Usia merupakan salah satu faktor resiko hipertensi. Lebih banyak dijumpai bahwa penderita penyakit tekanan darah tinggi atau hipertensi pada usia senja (Deni Damayanti, 2013) Nilai normal tekanan darah seseorang dengan ukuran tinggi badan, berat badan, tingkat aktivitas normal dan kesehatan secara umum adalah 120/80 mmHg. Dalam aktivitas sehari-hari, tekanan darah normalnya adalah dengan nilai angka kisaran stabil. Tetapi secara umum,



angka pemeriksaan tekanan darah menurun saat tidur dan meningkat diwaktu beraktifitas atau olahraga (Pudiastuti, 2013).

Penyakit darah tinggi merupakan suatu gangguan pada pembuluh darah dan jantung yang mengakibatkan suplai oksigen dan nutrisi yang di bawah oleh darah terhambat sampai ke jaringan yang membutuhkannya (Pudiastuti, 2013). Tekanan darah tinggi berarti tekanan tinggi di dalam arteri-arteri. Arteri – arteri adalah pembuluh - pembuluh yang mengangkut darah dari jantung yang memompa keseluruh jaringan dan organ-organ tubuh (Pudiastuti, 2013). Tekanan darah tinggi sering disebut sebagai pembunuh gelap/*silent killer* karena termasuk penyakit yang mematikan hipertensi dapat menyerang siapa saja baik muda maupun tua. Hipertensi merupakan salah satu penyakit paling mematikan di dunia (Pudiastuti, 2013). Hipertensi tidak secara langsung membunuh penderitanya, akan tetapi hipertensi memicu munculnya penyakit lain yang mematikan (Pudiastuti, 2013).

## 2. Klasifikasi Tekanan Darah

Klasifikasi hipertensi berdasarkan peningkatan tekanan darah sistol dan diastol. Klasifikasi hipertensi menurut *The Seventh Report of The Joint National*.

**Tabel 2.1**

### **Klasifikasi Tekanan Darah Menurut JNC VII,**

<b>Klasifikasi Tekanan Darah</b>	<b>Tekanan Darah Sistol (mmHg)</b>	<b>Tekanan Darah Diastol (mmHg)</b>
Normal	≤120	≤80
Prahipertensi	120 - 139	80 – 89

Hipertensi Stage I	140 - 159	90 – 99
Hipertensi Stage II	160	100 -110
Hipertensi Stage III	≥180	≥110

**Sumber : Kemenkes RI. 2014**

### **3. Etiologi Hipertensi**

Berdasarkan etiologinya, hipertensi dibagi menjadi dua yaitu hipertensi esensial atau primer dan hipertensi sekunder.

#### **a. Hipertensi Esensial (Primer)**

Hipertensi esensial merupakan salah satu faktor risiko penting untuk terjadinya penyakit cerebrovaskuler dan penyakit jantung koroner. Hipertensi esensial merupakan etiologi kesakitan dan kematian yang cukup banyak dalam masyarakat (Masriadi, 2016).

Hipertensi esensial atau hipertensi primer atau idiopatik adalah hipertensi tanpa kelainan dasar patologi yang jelas, lebih dari 90% kasus merupakan hipertensi esensial. Penyebabnya multifaktorial meliputi faktor genetik dan lingkungan. Faktor genetik mempengaruhi kepekaan terhadap natrium, kepekaan terhadap stres, reaktivitas pembuluh darah terhadap faktor vasokonstriktor, resistensi insulin, dan lain-lain. Sedangkan yang termasuk faktor lingkungan antara lain diet, kebiasaan merokok, stres emosi, obesitas, dan lain-lain (Gan, 2011).

Hipertensi primer ini tidak dapat disembuhkan tetapi dapat dikontrol. Penderita hipertensi esensial sering tidak menimbulkan gejala sampai penyakit menjadi parah, bahkan sepertiganya tidak

menunjukkan gejala selama 10 atau 20 tahun. Penyakit hipertensi sering ditemukan sewaktu dilakukan pemeriksaan kesehatan lengkap dengan gejala sakit kepala, pandangan kabur, badan terasa lemah palpitasi atau jantung berdebar dan susah tidur (Masriadi, 2016).

b. Hipertensi sekunder

Hipertensi sekunder adalah hipertensi yang disebabkan/sebagai akibat dari adanya penyakit lain. Tipe ini lebih jarang terjadi, hanya sekitar 5% dari seluruh kasus tekanan darah tinggi. Beberapa hal yang menjadi penyebab terjadinya hipertensi sekunder adalah penyakit ginjal, kelainan hormonal, obat – obatan ( Pudiastuti, 2013).

#### 4. Patofisiologi Tekanan Darah

Dimulai dengan *atherosclerosis*, gangguan struktur anatomi pembuluh darah *peripher* yang berlanjut dengan kekakuan pembuluh darah. Kekakuan pembuluh darah disertai dengan penyempitan dan kemungkinan pembesaran *plaque* yang menghambat gangguan peredaran darah peripher. Kekakuan dan kelambanan aliran darah menyebabkan beban jantung bertambah berat yang akhirnya dikompensasi dengan peningkatan upaya pemompaan jantung yang akhirnya memberikan gambaran peningkatan tekanan darah dalam system sirkulasi (Bustan, 2016).

#### 5. Gejala Klinis

Menurut Martha (2012), Hipertensi sulit disadari oleh seseorang karena hipertensi tidak memiliki gejala khusus. gejala-gejala yang mungkin diamati antara lain yaitu:

a. Pusing atau sakit kepala

- b. Sering gelisah
- c. Wajah merah
- d. Tenguk terasa pegal
- e. Mudah marah
- f. Telinga berdengung
- g. Sukar tidur
- h. Sesak nafas
- i. Rasa berat di tengkuk
- j. Mudah lelah
- k. Mata berkunang-kunang
- l. Mimisan

## **6. Faktor-Faktor Risiko Hipertensi**

Menurut (Yunita sari 2017) faktor-faktor yang memiliki potensi menimbulkan masalah atau kerugian kesehatan biasa disebut dengan faktor risiko. Faktor-faktor risiko kejadian hipertensi yaitu :

### **a. Usia**

Usia merupakan salah satu faktor risiko terjadinya hipertensi yang tidak dapat diubah. Pada umumnya semakin bertambahnya usia semakin besar pula risiko terjadinya hipertensi. Hal tersebut disebabkan oleh perubahan struktur pembuluh darah seperti penyempitan lumen, serta dinding pembuluh darah menjadi kaku dan elastisnya berkurang sehingga meningkatkan tekanan darah.

Penelitian menunjukkan bahwa seraya usia seseorang bertambah, tekanan darah pun akan meningkat. Hipertensi pada orang dewasa

berkembang mulai umur 18 tahun ke atas. Hipertensi meningkat seiring dengan penambahan umur, semakin tua usia seseorang maka pengaturan metabolisme zat kapur (kalsium) terganggu. Hal ini menyebabkan banyaknya zat kapur yang beredar bersama aliran darah. Akibatnya darah menjadi lebih padat dan tekanan darah pun meningkat. Endapan kalsium di dinding pembuluh darah menyebabkan penyempitan pembuluh darah (arteriosklerosis). Aliran darah pun menjadi terganggu dan memacu peningkatan tekanan darah.

b. Jenis Kelamin

Jenis kelamin merupakan salah satu faktor risiko terjadinya hipertensi. Dalam hal ini, pria cenderung lebih banyak menderita hipertensi dibandingkan wanita. Hal tersebut terjadi karena adanya dugaan bahwa pria memiliki gaya hidup yang kurang sehat dibandingkan dengan wanita. Wanita dipengaruhi oleh beberapa hormon termasuk hormon estrogen yang melindungi wanita dari hipertensi dan komplikasinya termasuk penebalan dinding pembuluh darah atau aterosklerosis. Wanita usia produktif sekitar 30-40 tahun, kasus serangan jantung jarang terjadi, tetapi meningkat pada pria. Arif Mansjoer mengemukakan bahwa pria dan wanita menopause memiliki pengaruh sama pada terjadinya hipertensi. Ahli lain berpendapat bahwa wanita menopause mengalami perubahan hormonal yang menyebabkan kenaikan berat badan dan tekanan darah menjadi lebih reaktif terhadap konsumsi garam, sehingga mengakibatkan peningkatan tekanan darah.

Terapi hormon yang digunakan oleh wanita menopause dapat pula menyebabkan peningkatan tekanan darah.

c. Riwayat keluarga

individu dengan riwayat keluarga memiliki penyakit tidak menular lebih sering menderita penyakit yang sama. Jika ada riwayat keluarga dekat yang memiliki faktor keturunan hipertensi, akan mempertinggi risiko terkena hipertensi pada keturunannya. Keluarga dengan riwayat hipertensi akan meningkatkan risiko hipertensi sebesar empat kali lipat. Data statistik membuktikan jika seseorang memiliki riwayat salah satu orang tuanya menderita penyakit tidak menular, maka dimungkinkan sepanjang hidup keturunannya memiliki peluang 25% terserang penyakit tersebut. Jika kedua orang tua memiliki penyakit tidak menular maka kemungkinan mendapatkan penyakit tersebut sebesar 60%.

d. Obesitas

Penelitian dan beberapa studi yang dilakukan dunia telah menemukan bahwa berat badan berhubungan dengan tekanan darah. Berdasarkan *Framingham Heart Study*, sebanyak 75% dan 65% kasus hipertensi yang terjadi pada pria dan wanita secara langsung berkaitan dengan kelebihan berat badan dan obesitas. Namun tidak semua jenis kegemukan berhubungan dengan hipertensi. Ada dua jenis kegemukan, yaitu kegemukan sentral dan kegemukan perifer. Pada kondisi kegemukan sentral lemak mengumpul disekitar perut atau dalam kata lain, buncit. Sedangkan kegemukan perifer adalah kegemukan yang

merata diseluruh tubuh. artinya lemak menyebar rata diseluruh bagian tubuh. Meskipun demikian obesitas sentral merupakan faktor penentu yang lebih penting terhadap peningkatan tekanan darah. Dibandingkan dengan kelebihan berat badan perifer. Dan hipertensi lebih banyak ditemukan pada orang dengan kegemukan sentral dibandingkan perifer (Putu Yuda, 2011).

e. Merokok

Merokok merupakan salah satu faktor yang berhubungan dengan hipertensi, sebab rokok mengandung nikotin. Merokok dapat menyebabkan denyut jantung dan kebutuhan oksigen untuk disuplai ke otot jantung mengalami peningkatan. Bagi penderita yang memiliki aterosklerosis atau penumpukan lemak pada pembuluh darah, merokok dapat memperparah kejadian hipertensi dan berpotensi pada penyakit degenerative e lain seperti stroke dan penyakit jantung.

Pada umumnya rokok mengandung berbagai zat kimia berbahaya seperti nikotin dan karbon monoksida. Zat tersebut akan terisap melalui rokok sehingga masuk ke aliran darah dan menyebabkan kerusakan lapisan endotel pembuluh darah arteri, serta mempercepat terjadinya aterosklerosis.

Nikotin misalnya, zat ini dapat diserap oleh pembuluh darah kemudian diedarkan melalui aliran darah ke seluruh tubuh termasuk otak. Akibatnya otak akan bereaksi dengan memberikan sinyal pada kelenjar adrenal untuk melepaskan epinefrin (adrenalin). Hormon inilah yang akan membuat pembuluh darah mengalami penyempitan.

Penyempitan pembuluh darah otak tersebut memaksa jantung bekerja lebih berat. Keadaan memaksa jantung sangat berbahaya karena dapat menyebabkan pecahnya pembuluh darah di otak sehingga terjadi stroke.

Selain itu karbon monoksida yang terdapat dalam rokok diketahui dapat mengikat hemoglobin dalam darah dan mengentalkan darah. Hemoglobin sendiri merupakan protein yang mengandung zat besi dalam sel darah merah yang berfungsi mengangkut oksigen. Karbon monoksida menggantikan ikatan oksigen dalam darah sehingga memaksa jantung memompa untuk memasukkan oksigen yang cukup dalam organ dan jaringan tubuh. Hal inilah yang dapat meningkatkan tekanan darah.

f. Aktifitas Fisik

Aktivitas fisik sangat mempengaruhi stabilitas tekanan darah. Pada orang yang tidak aktif melakukan kegiatan fisik cenderung mempunyai frekuensi denyut jantung yang lebih tinggi. Hal tersebut mengakibatkan otot jantung bekerja lebih keras pada setiap kontraksi. Makin keras usaha otot jantung dalam memompa darah, makin besar pula tekanan yang dibebankan pada dinding arteri sehingga meningkatkan tahanan perifer yang menyebabkan kenaikan tekanan darah. Kurangnya aktifitas fisik juga dapat meningkatkan risiko kelebihan berat badan yang akan menyebabkan risiko hipertensi meningkat.



g. Konsumsi garam berlebih

Garam dapat meningkatkan tekanan darah dengan cepat pada beberapa orang, khususnya bagi penderita diabetes, penderita hipertensi ringan, orang dengan usia tua, dan mereka yang berkulit hitam (Manurung, 2016).

h. Stress

Stres dan kondisi emosi yang tidak stabil juga dapat memicu tekanan darah tinggi. Stres akan meningkatkan resistensi pembuluh darah perifer dan curah jantung sehingga akan merangsang aktivitas saraf simpatetik. Stres ini dapat berhubungan dengan pekerjaan, kelas sosial, ekonomi, dan karakteristik personal (Nurrahmani,dkk, 2015).

Bahkan dalam Islam terdapat anjuran agar kita senantiasa berdzikir dan selalu bertawakal kepada Allah SWT karena dengan berdzikir dan bertawakal jiwa kita akan menjadi tenang, aman, dan tentram sehingga kita dapat terhindar dari berbagai faktor yang dapat menyebabkan hipertensi salah satunya stres. Sebagaimana firman Allah SWT dalam QS Al-Fajr/89: 27-30.

يَتَأْتِيهَا النَّفْسُ الْمُطْمَئِنَّةُ ﴿٢٧﴾ أَرْجِعِي إِلَىٰ رَبِّكِ رَاضِيَةً مَّرْضِيَّةً ﴿٢٨﴾  
فَادْخُلِي فِي عِبَادِي ﴿٢٩﴾ وَادْخُلِي جَنَّتِي ﴿٣٠﴾

Terjemahnya:

*“Hai jiwa yang tenang. Kembalilah kepada Tuhanmu dengan hati yang puas lagi diridhai-Nya. Maka masuklah ke dalam jama'ah hamba-hambaKu. masuklah ke dalam syurga-Ku”* ( Kementerian Agama RI, 2010).

Ayat di atas menggambarkan keadaan manusia yang taat. Ayat di atas melukiskan sambutan Allah kepada yang taat. Allah berfirman menyerunya ketika ruhnyanya akan meninggalkan badannya atau ketika ia bangkit dari kuburnya: hai jiwa yang tenang lagi merasa aman dan tentram karena banyak berzikir dan mengingat Allah kembalilah, yakni wafat dan bangkitlah dihari kemudian, kepada Tuhan pemelihara dan pembimbingmu dengan hati yang rela, yakni puas dengan ganjaran Ilahi, lagi diridhai oleh Allah bahkan seluruh makhluk, maka karena itu masuklah ke dalam kelompok hamba-hamba-Ku yang taat lagi memperoleh kehormatan dari-Ku dan masuklah ke dalam surga-Ku yang telah kupersiapkan bagi mereka yang taat (Shihab, 2002).

Ayat di atas menjelaskan bahwa kita harus selalu berzikir dan terus mengingat Allah dengan itu hati atau jiwa kita akan menjadi tenang karena sesungguhnya jiwa yang tenang dapat menghindarkan kita dari berbagai penyakit salah satunya penyakit hipertensi.

i. Alkohol

Konsumsi alkohol secara berlebihan juga menyebabkan tekanan darah tinggi. Jika meminum minuman keras (alkohol) sedikitnya dua kali per hari, maka tekanan darah sistolik meningkat kira-kira 1,0 mmHg dan tekanan darah diastolik juga meningkat kira-kira 0,5 mmHg per satu kali minum. Peminum harian mempunyai tekanan darah sistolik dan diastolik lebih tinggi, berturut-turut 6,6 mmHg dan 4,6 mmHg dibandingkan dengan peminum sekali seminggu (Bustan,2015).

Hal ini di dukung penelitian yang menunjukkan bahwa orang yang minum minuman lakohol sampai dengan lima kali perhari. Kemungkinan akan menderita hipertensi sangat tinggi di bandingkan dengan orang yang tidak minum sama sekali. Kemungkinan penyakit stroke juga meningkat sementara itu,ada pula penelitian yang menunjukkan bahwa orang yang mengkomsumsi alkohol dalam batas tertentu,segelas anggur,stu atau dua kaleng bir, atau 0,3 liter wiski bahkan dapat mengurangi resiko terkena penyakit jantung koroner. Hal ini di duga karena alcohol dalam jumlah yang sedikit akan merangsang ginjal untuk memperbaiki sebagian besar protein HDL (high density lipoprotein) atau kolestrol yang lain.

## **7. Komplikasi**

### **a. Stroke**

Hipertensi menjadi berbahaya bukan hanya karena tekanan darah yang berlebihan saja, tapi karena penyakit-penyakit lain yang ikut menyertainya. Penyakit-penyakit tersebut dapat muncul atau diperparah dengan meningkatnya tekanan darah dalam tubuh kita. Berikut adalah daftar penyakit yang terkait dengan hipertensi: Atherosclerosis. Darah mengalir dalam tubuh kita melalui pembuluh darah sehingga peningkatan pada tekanan darah dapat memengaruhi kondisi pembuluh darah itu sendiri, dan kekakuan pada pembuluh darah arteri sehingga memungkinkannya untuk menjadi rusak. Efek lanjutan dari kerusakan ini adalah gangguan sirkulasi darah yang mengarah pada serangan jantung dan stroke.

b. Gagal Jantung

Jantung berfungsi untuk memompa darah keseluruh tubuh. jika jantung memberikan tekanan yang terlalu tinggi untuk mengalirkan darah maka diperlukan kerja ekstra dari otot jantung. Kondisi ini menyebabkan otot jantung menjadi lebih tebal, seperti halnya binaragawan yang sering berlatih maka ototnya menjadi besar. Tetapi jika jantung bekerja terlalu keras dalam jangka waktulama, maka lama-kelamaan otot jantung akan kelelahan dan tidak mampu bekerja memompa darah secara optimal. Hal ini disebut gagal jantung. Jantung yang seharusnya memompa darah untuk beredar berkeliling seluruh tubuh, akhirnya tidak mampu lagi dan mengakibatkan darah menumpuk diberbagai organ. Jika menumpuk di paru-paru, maka mengakibatkan pare-paru tergenang dan menjdikan kesulitan/sesak napas, jika menumpuk di hati akan menyebabkan gangguan fungsi hati dalam menetralkan racun, jika menumpuk di tangan dan kaki akan menyebabkan pembengkakan.

c. Gangguan Ginjal

Kerusakan bagian dalam arteri atau pembekuan darah yang terjadi pada ginjal akibat hipertensi dapat menyebabkan penurunan bahkan kegagalan fungsi pada ginjal. Tekanan darah tinggi dapat menyebabkan kerusakan progresif pada kapiler dan glomerulus ginjal. Kerusakan yang terjadi pada glomerulus mengakibatkan darah mengalir ke unit fungsional ginjal, hal tersebut menyebabkan terganggunya nefron dan hipoksia bahkan kematian ginjal.

Kelainan ginjal akibat hipertensi dibagi menjadi dua yaitu nefrosklerosis benigna dan nefrosklerosis maligna. Nefrosklerosis benigna terjadi pada hipertensi yang sudah berlangsung lama sehingga terjadi pengendapan pada pembuluh darah akibat proses penuaan dan menyebabkan elastisitas pembuluh darah berkurang. Sementara itu, nefrosklerosis maligna merupakan kelainan ginjal berupa terganggunya fungsi ginjal yang ditandai dengan peningkatan tekanan diastole di atas 130 mmHg.

#### **8. Penatalaksanaan Hipertensi**

Tatalaksana hipertensi meliputi non farmakologis dan farmakologis. Tatalaksana non farmakologis meliputi modifikasi gaya hidup, upaya ini dapat menurunkan tekanan darah atau menurunkan ketergantungan penderita hipertensi terhadap penggunaan obat-obatan. Sedangkan tatalaksana farmakologis umumnya dilakukan dengan memberikan obat-obatan antihipertensi di puskesmas. Apabila upaya non farmakologis belum mampu mencapai hasil yang diharapkan. Puskesmas bias merujuk pasien ke pelayanan kesehatan sekunder yaitu rumah sakit (Depkes, 2013).

#### **9. Pengendalian Tekanan Darah**

Menjalani pola hidup sehat telah banyak terbukti dapat menurunkan tekanan darah. Pola hidup sehat yang dianjurkan untuk mencegah dan mengendalikan hipertensi adalah :

a. Makan gizi seimbang

Modifikasi diet terbukti dapat menurunkan tekanan darah pada pasien hipertensi. Prinsip diet yang dianjurkan adalah gizi seimbang:

membatasi gula, membatasi konsumsi garam, makan cukup buah, makan sayuran, makan kacang-kacangan, biji-bijian, makanan rendah lemak jenuh, menggantinya dengan unggas dan ikan.

b. Mengatasi obesitas

Hubungan erat antara obesitas dengan hipertensi telah banyak dilaporkan. Upayakan untuk menurunkan berat badan sehingga mencapai IMT normal  $18,5 - 22,9 \text{ kg/m}^2$ , lingkar pinggang  $\leq 90 \text{ cm}$  untuk laki-laki atau  $\leq 80 \text{ cm}$  untuk perempuan.

c. Melakukan olahraga secara teratur

Berolahraga seperti senam aerobik atau jalan cepat selama 30-45 menit (sejauh 3 kilometer) lima kali perminggu, dapat menurunkan TDS 4 mmHg dan TDD 2,5 mmHg. Berbagai cara relaksasi seperti meditasi, yoga dan hypnosis dapat mengontrol sistem syaraf sehingga dapat menurunkan tekanan darah.

d. Berhenti merokok

Merokok merupakan salah satu faktor yang berhubungan dengan hipertensi, sebab rokok mengandung nikotin. Menghisap rokok menyebabkan nikotin terserap oleh pembuluh darah kecil dalam paru-paru dan kemudian akan diedarkan hingga ke otak. Di otak, nikotin akan memberikan sinyal pada kelenjar adrenal untuk melepas epinefrin atau adrenalin yang akan menyempitkan pembuluh darah dan memaksa jantung untuk bekerja lebih berat karena tekanan darah yang lebih tinggi. Karbon monoksida dalam asap rokok akan menggantikan ikatan oksigen dalam darah. Hal tersebut mengakibatkan tekanan darah

meningkat karena jantung dipaksa memompa untuk memasukkan oksigen yang cukup ke dalam organ dan jaringan tubuh lainnya. Tidak ada cara yang benar-benar efektif untuk memberhentikan kebiasaan merokok. Beberapa metode yang secara umum dicoba adalah sebagai berikut :

1. Inisiatif sendiri

Banyak peroko menghentikan kebiasaannya atas inisiatif sendiri, tanpa pertolongan pihak luar. Metode ini banyak menarik para peroko karena hal-hal berikut :

- Dapat dilakukan secara diam-diam
- Program diselesaikan dengan tingkat dan jadwal sesuai kemauan
- Tidak perlu menghadiri rapat-rapat penyuluhan

2. Menggunakan permen yang mengandung nikotin

Kecanduan nikotin membuat perokok sulit meninggalkan rokok. Permen nikotin dapat mengurangi penggunaan rokok. Ada jangka waktu tertentu untuk menggunakan permen ini, dan selama menggunakan permen, penderita dilarang merokok. Dengan demikian diharapkan perokok sudah berhenti merokok secara total.

3. Kelompok program

Beberapa orang mendapatkan manfaat dari dukungan kelompok berhenti merokok. Para anggota kelompok dapat saling member nasehat dan dukungan. Program ini banyak yang berhasil, tetapi memerlukan biaya dan waktu untuk menghadiri pertemuan-pertemuan sehingga menyebabkan keengganan untuk bergabung.

#### 4. Mengurangi konsumsi alkohol

Satu studi meta-analisis menunjukkan bahwa kadar alkohol seberapapun akan meningkatkan tekanan darah. Mengurangi alkohol pada penderita hipertensi yang biasa minum alkohol, akan menurunkan TDS rata-rata 3,8 mmHg. Dalam memberikan edukasi kepada pasien tentang alkohol, hendaknya dikemukakan hal-hal sebagai berikut :

1. Pantang alkohol harus dipertahankan (jangan mulai minum alkohol)
2. Jangan menganjurkan untuk mulai mengkonsumsi alkohol demi alasan kesehatan.
3. Batasi konsumsi alkohol untuk laki-laki maksimal 2 unit perhari dan untuk perempuan 1 unit perhari, jangan lebih dari 5 hari minum perminggu.

- Satu unit = setengah gelas bir (5% alkohol), 100 ml anggur (10% alkohol), 25 ml minuman 40% alkohol. Dengan mengadopsi gaya hidup sehat, diharapkan terjadi penurunan tekanan darah.

#### e. Pengendalian Stres

Stress dapat disebabkan oleh berbagai faktor dan timbul kapan saja. Untuk itu, penderita hipertensi harus dapat melakukan pengendalian terhadap stress untuk menenangkan pikiran dan jiwa mereka. Pengendalian stress dapat dilakukan dengan berbagai cara berikut :



1. Olahraga teratur dipercaya dapat memberikan kebahagiaan karena hormone endofrin dikeluarkan oleh system saraf pusat ketika berolahraga. Hormone endofri disebut juga sebagai hormone kebahagiaan karena memiliki efek mengurangi rasa sakit dan memicu rasa senang.
2. Istirahat yang cukup dibutuhkan untuk mengembalikan kesegaran tubuh setelah beraktifitas. Istirahat yang cukup dilakukan dengan tidur sekitar 6-8 jam sehari.
3. Menjaga keseimbangan antara pekerjaan, kehidupan social, dan kepentingan pribadi. Retinas harian kadang membuat sebagian orang merasa jenuh dan stress. Untuk itu penting untuk menjaga keseimbangan antara pekerjaan, kehidupan social dan kepentingan pribadi. Hal tersebut dapat dilakukan dengan tetap menjaga hubungan baik dengan keluarga, tetangga, teman, dan orang-orang di sekitar.
4. Menjauhkan diri dari hal-hal yang dapat memicu kekacauan emosi dan stress.
5. Cobalah untuk tidak khawatir, panik maupun terganggu dalam segala kondisi karena hal tersebut dapat memicu peningkatan tekanan darah.
6. Belajar untuk menerima, bersyukur, dan berpikir positif akan segala kondisi.
7. Menjaga diri agar tetap rileks dapat dilakukan dengan melakukan mediasi, latihan pernapasan, yoga dan mendengarkan music. Selain

itu, bagi sebagian orang ibadah juga dapat dijadikan sebagai sarana untuk menenangkan diri dan mendekatkan diri kepada tuhan.

f. Rutin periksa tekanan darah

Pemeriksaan tekanan darah harus dilakukan secara rutin bagi penderita hipertensi atau orang dengan riwayat keluarga hipertensi untuk lebih waspada. Pemeriksaan yang di anjurkan adalah pemeriksaan sebulan sekali atau pemeriksaan sewaktu-waktu jika terjadi gejala seperti pusing dan gejala lainnya. Hasil tes tersebut tentunya dapat menjadi dasar dan panduan dalam mengatur pola makan dan gaya hidup.

## 10. Terapi Farmakologis

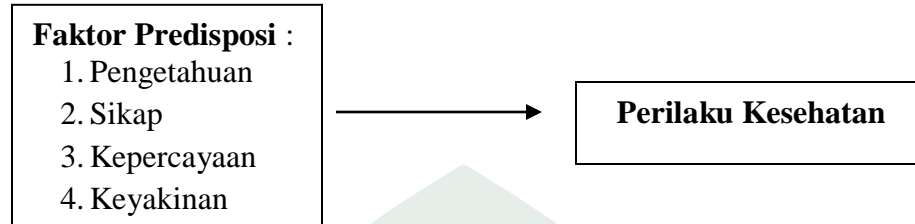
Pengobatan hipertensi bertujuan untuk mengendalikan angka kesakitan, komplikasi dan kematian akibat hipertensi. Terapi farmakologis hipertensi dapat dilakukan di pelayanan strata primer atau puskesmas, sebagai penanganan awal. Berbagai penelitian klinik membuktikan, bahwa obat anti hipertensi yang diberikan tepat waktu, dapat menurunkan kejadian stroke hingga 35-40%, *infark miokard* 20-25%, dan gagal jantung lebih dari 50%.

Pengobatan hipertensi dimulai dengan obat tunggal yang mempunyai masa kerja panjang sehingga dapat diberikan sekali sehari dan dosisnya dititrasi. Obat berikutnya mungkin dapat ditambahkan selama beberapa bulan pertama perjalanan terapi.

Pemilihan atau kombinasi obat anti hipertensi yang cocok bergantung pada keparahan hipertensi dan respon penderita terhadap obat. Beberapa prinsip pemberian obat anti hipertensi perlu diingat, yaitu:


1. Pengobatan hipertensi sekunder lebih mengutamakan pengobatan penyebabnya.
2. Pengobatan hipertensi essensial ditujukan untuk menurunkan tekanan darah dengan harapan memperpanjang umur dan mengurangi timbulnya komplikasi.
3. Upaya menurunkan tekanan darah dicapai dengan menggunakan obat antihipertensi.
4. Pengobatan hipertensi adalah pengobatan jangka panjang, bahkan pengobatan seumur hidup.
5. Jika tekanan darah terkontrol maka pemberian obat hipertensi di puskesmas dapat diberikan disaat kontrol dengan catatan obat yang diberikan untuk pemakaian selama 30 hari bila tanpa keluhan baru.
6. Untuk penderita hipertensi yang baru didiagnosis (kunjungan pertama) maka diperlukan kontrol ulang disarankan 4 kali dalam sebulan atau seminggu sekali, apabila tekanan darah sistolik  $> 160$  mmHg atau diastolik  $> 100$  mmHg sebaiknya diberikan terapi kombinasi setelah kunjungan kedua (dalam dua minggu) tekanan darah tidak dapat dikontrol.
7. Pada kasus hipertensi emergensi atau urgensi tekanan darah tidak dapat terkontrol setelah pemberian obat pertama langsung diberikan terapi farmakologis kombinasi, bila tidak dapat dilakukan rujukan

**D. Kerangka Teori**

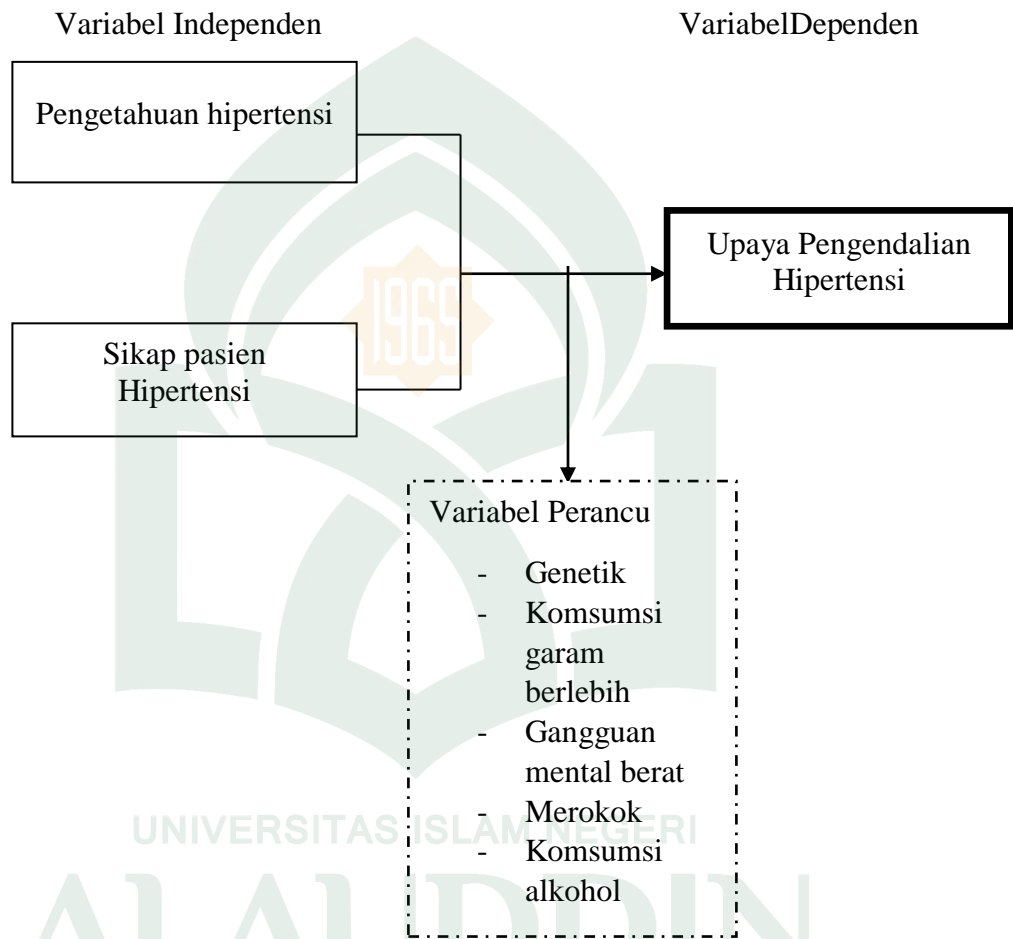


Bagan 2.1 Kerangka Teori : Faktor-faktor yang mempengaruhi perilaku.

Sumber : (Lawrence W.Green, 1980) (Notoatmodjo, 2012).



**E. Kerangka Konsep**



Keterangan :

- : Variabel Dependen
- : Variabel Independen
- : Variabel Perancu
- : Hubungan yang Diteliti

## **BAB III**

### **METODE PENELITIAN**

#### **A. *Desain Penelitian***

Penelitian ini termasuk penelitian kuantitatif, dengan pendekatan *cross-sectional* untuk mengetahui hubungan tingkat pengetahuan dan sikap pasien hipertensi dengan upaya pengendalian hipertensi di wilayah kerja puskesmas samata

#### **B. *Tempat dan Waktu Penelitian***

##### 1. Tempat Penelitian

Penelitian ini dilakukan di wilayah kerja Puskesmas Samata.

##### 2. Waktu Penelitian :

Penelitian ini dilaksanakan pada tanggal 08 – 21 Oktober tahun 2018.

#### **C. *Populasi dan Sampel***

##### 1. Populasi

Populasi merupakan sekumpulan objek yang akan diteliti dan memiliki kesamaan karakteristik. Kesamaan karakteristik tersebut ditentukan berdasarkan pada sifat spesifik dari populasi yang ditentukan dengan kriteria inklusi atau tertentu (Sitiatava, 2012). Populasi dalam penelitian ini adalah 97 pasien hipertensi yang ada di wilayah kerja Puskesmas Samata pada bulan Januari sampai dengan Mei tahun 2018.

##### 2. Sampel

Sampel adalah sejumlah anggota yang dipilih atau diambil dari suatu populasi. Dalam penelitian keperawatan kriteria sampel meliputi kriteria

inklusi dan eksklusi, dimana kriteria itu menentukan dapat dan tidaknya sampel tersebut digunakan (Notoadmojo, 2012).

Sampel dalam penelitian ini diambil dengan menggunakan rumus slovin yakni sebanyak 79 responden dari populasi.

$$N = \frac{N}{1 + N (d)^2}$$

$$N = \frac{97}{1 + 97 (0,05)^2}$$

$$= \frac{97}{1 + 97 (0,025)}$$

$$= \frac{97}{1 + 0,2425}$$

$$= \frac{97}{1,2425}$$

= 78,068 di bulatkan menjadi 79 Responden

a. Kriteria Inklusi

Kriteria Inklusi adalah karakteristik umum subyek penelitian dari suatu populasi target dan terjangkau yang akan diteliti (Nursalam, 2008) yaitu:

1. Pasien yang bersedia di teliti
2. Pasien berusia 45-60 tahun
3. Pasien hipertensi Grade I ( 140-159 / 90-99)
4. Berada pada wilayah kerja puskesmas samata

b. Kriterion Eksklusi

Kriteria eksklusi adalah menghilangkan/ mengeluarkan subyek yang tidak memenuhi kriteria inklusi dari studi (Nursalam, 2008).

1. Pasien yang tidak bersedia diteliti
2. Pasien memiliki penyakit kronik lainnya
3. Pasien dengan gangguan jiwa
4. Pasien yang tidak bisa baca tulis
5. Pasien yang tinggal di luar wilayah kerja puskesmas samata

***D. Metode Pengumpulan Data***

1. Data Primer

Data primer diperoleh langsung dari responden dengan menggunakan kuesioner yang diajukan kepada pasien hipertensi di wilayah kerja Puskesmas Samata.

2. Data Sekunder

Data sekunder atau data tangan kedua, adalah data yang diperoleh lewat pihak lain, tidak langsung diperoleh oleh peneliti dari subjek penelitiannya (Azwar, 2010). Dalam hal ini peneliti mengambil data dari dokumentasi di wilayah kerja Puskesmas Samata.

***E. Instrumen Penelitian***

Instrumen penelitian yang digunakan dalam penelitian ini adalah kuesioner. Kuesioner digunakan untuk mengetahui hubungan tingkat pengetahuan dan sikap pasien hipertensi dengan upaya pengendalian hipertensi di wilayah kerja Puskesmas Samata.

***F. Pengelolaan Data***



Setelah data terkumpul dari hasil dokumentasi dari pengukuran maka dilakukan pengolahan data. Pengolahan data tersebut dengan beberapa tahap sebagai berikut:

1. Editing

Setelah lembar kuesioner diisi kemudian dikumpulkan dalam bentuk data, data tersebut dilakukan pengecekan dengan maksud memeriksa kelengkapan data, kesinambungan data dan keseragaman data dalam usaha melengkapi data yang masih kurang.

2. Koding

Dilakukan pengkodian dengan maksud agar data-data tersebut mudah diolah yaitu dengan cara semua jawaban atau data disederhanakan dengan memberikan simbol-simbol/kode dalam bentuk angka maupun alphabet pada nomor dan daftar pertanyaan.

3. Tabulasi data

Setelah selesai pembuatan kode, selanjutnya dilakukan pengelompokan data sesuai dengan variabel-variabel yang akan diteliti.

#### **G. Analisa Data**

Dalam penelitian ini, data yang sudah terkumpul selanjutnya akan diolah dan dianalisis dengan teknik statistik. Proses pemasukan data dan pengolahan data menggunakan aplikasi perangkat lunak komputer dengan penggunaan program SPSS. Pada penelitian ini menggunakan dua cara dalam menganalisis data, yaitu analisis data Univariat dan Bivariat.

1. Analisis Univariat

Analisis univariat merupakan proses analisis data pada tiap variabelnya. Pada penelitian ini analisis univariat dilakukan terhadap variabel dari hasil penelitian, analisis ini akan menghasilkan distribusi dan presentase dari tiap variabel yang diteliti.

## 2. Analisa Bivariat

Analisis bivariat merupakan analisis yang dilakukan terhadap dua variabel yang diduga berhubungan (Nursalam, 2008). Analisis bivariat dilakukan untuk melihat hubungan dari setiap variabel dengan menggunakan uji statistik chi square dengan tingkat kemaknaan ( $\alpha = 0,5$ ). Agar analisis data lebih akurat maka data di olah dengan bantuan SPSS. Uji statistik untuk mengetahui ada tidaknya hubungan tingkat pengetahuan dan sikap pasien hipertensi dengan upaya pengendalian hipertensi adalah *Chi-Square*.

## H. *Etika Penelitian*

Masalah etika dalam penelitian keperawatan merupakan masalah yang sangat penting, karena akan berhubungan dengan manusia secara langsung. Etika yang perlu dan harus diperhatikan menurut Yurisa (2008) adalah:

### 1. Menghormati harkat dan martabat manusia (*respect for human dignity*)

Peneliti perlu mempertimbangkan hak-hak subjek untuk mendapatkan informasi yang terbuka berkaitan dengan jalannya penelitian serta memiliki kebebasan menentukan pilihan dan bebas dari paksaan untuk berpartisipasi dalam kegiatan penelitian (*autonomy*). Beberapa tindakan yang terkait dengan prinsip menghormati harkat dan martabat manusia

adalah peneliti mempersiapkan formulir persetujuan subyek (*informed consent*) yang terdiri dari:

- a. Penjelasan manfaat penelitian.
  - b. Penjelasan kemungkinan risiko dan ketidaknyamanan yang dapat ditimbulkan.
  - c. Jelaskan manfaat yang akan didapatkan.
  - d. Persetujuan peneliti dapat menjawab setiap pertanyaan yang diajukan subyek berkaitan dengan prosedur penelitian.
  - e. Persetujuan subjek dapat mengundurkan diri kapan saja.
  - f. Jaminan anonimitas dan kerahasiaan.
2. Menghormati privasi dan kerahasiaan subyek penelitian (*respect for privacy and confidentiality*)

Setiap manusia memiliki hak-hak dasar individu termasuk privasi dan kebebasan individu. Pada dasarnya penelitian akan memberikan akibat terbukanya informasi individu termasuk informasi yang bersifat pribadi. Sedangkan tidak semua orang menginginkan informasinya diketahui oleh orang lain, sehingga peneliti perlu memperhatikan hak-hak dasar individu tersebut. Dalam aplikasinya, peneliti tidak boleh menampilkan informasi mengenai identitas baik nama maupun alamat asal subyek dalam kuesioner dan alat ukur apapun untuk menjaga anonimitas dan kerahasiaan identitas subyek. Peneliti dapat menggunakan koding (inisial atau *identification number*) sebagai pengganti identitas informan.

3. Keadilan dan inklusivitas (*respect for justice and inclusiveness*)

Prinsip keadilan memiliki konotasi keterbukaan dan adil. Untuk memenuhi prinsip keterbukaan, penelitian dilakukan secara jujur, hati-hati, profesional, berperikemanusiaan dan memperhatikan faktor-faktor ketepatan, keseksamaan, kecermatan, intimitas, psikologis serta perasaan religius subyek penelitian. Lingkungan penelitian dikondisikan agar memenuhi prinsip keterbukaan yaitu kejelasan prosedur penelitian. Keadilan memiliki bermacam-macam teori, namun yang terpenting adalah bagaimanakah keuntungan dan beban harus didistribusikan di antara anggota kelompok masyarakat. Prinsip keadilan menekankan sejauh mana kebijakan penelitian membagikan keuntungan dan beban secara merata atau menurut kebutuhan, kemampuan, kontribusi dan pilihan bebas masyarakat.

4. Memperhitungkan manfaat dan kerugian yang ditimbulkan (*balancing harms and benefits*)

Peneliti melaksanakan penelitian sesuai dengan prosedur penelitian guna mendapatkan hasil yang bermanfaat semaksimal mungkin bagi subyek penelitian dan dapat digeneralisasikan di tingkat populasi (*beneficence*).

Peneliti meminimalisasi dampak yang merugikan bagi subyek (*nonmaleficence*). Apabila intervensi penelitian berpotensi mengakibatkan cedera atau stres tambahan maka subyek dikeluarkan dari kegiatan penelitian untuk mencegah terjadinya cedera, kesakitan, stres, maupun kematian subyek penelitian.

## **BAB IV**

### **HASIL DAN PEMBAHASAN**

#### **A. Gambaran Umum Lokasi Penelitian**

Penelitian ini dilakukan di Wilayah Kerja Puskesmas Samata. Puskesmas Samata berada di Wilayah Kecamatan Somba Opu Kabupaten Gowa yang di bangun pada tahun 1987 dan memiliki luas Wilayah Kerja sebesar 755,61 km<sup>2</sup>. Wilayah Kerja Puskesmas Samata meliputi 6 kelurahan yakni kelurahan Samata, Kelurahan Romang Polong, Kelurahan Pacinongan, Kelurahan Tamarunang, Kelurahan Bonto Ramba dan Kelurahan mawang. Puskesmas Samata memiliki batas wilayah yakni sebelah utara yaitu Kota Makassar, Sebelah timur terdapat kecamatan Patalassang dan Kecamatan Bonto Marannu, sebelah barat yaitu Kelurahan Tombolo dan Sebelah selatan adalah Kecamatan Palangga.

Jumlah penduduk di Wilayah Kerjaa Puskesmas Samata pada tahun 2017 berjumlah 60,668 jiwa dengan jumlah laki-laki sebanyak 30,011 orang dan jumlah perempuan sebanyak 30,657 orang. Penduduk di sekitar Wilayah Kerja Puskesmas Samata mayoritasnya itu beragama islam dan masing-masing memiliki mata pencaharian bervariasi antara PNS, Guru, Wiraswasta dan buruh. Namun sebagian besar didominasi oleh Wiraswasta.

Adapun Visi dan Misi dari Puskesmas Samata yaitu :

#### 1) Visi

Terwujudnya masyarakat mandiri dan peduli kesehatan di Wilayah Kerja Puskesmas Samata

## 2) Misi

- a. Menyelenggarakan pelayanan yang berkualitas dan terjangkau bagi masyarakat di Wilayah Kerja Puskesmas Samata
- b. Menciptakan pola hidup bersih dan sehat
- c. Melakukan upaya pemberdayaan masyarakat melalui pembentukan dan pembinaan UKMB yang sesuai situasi dan kondisi serta kebutuhan masyarakat setempat

## B. Hasil Penelitian

Penelitian ini menggunakan rancangan penelitian dengan metode kuantitatif dengan pendekatan *Cross Sectional* untuk mengetahui hubungan tingkat pengetahuan dan sikap pasien hipertensi dengan upaya pengendalian hipertensi di wilayah kerja puskesmas samata. Penelitian ini dilaksanakan selama 2 pekan yaitu mulai tanggal 08 oktober – 21 oktober 2018. Bertempat di Wilayah Kerja Puskesmas Samata. Teknik pengambilan sampel menggunakan rumus *Slovin* dengan rumus sebagai berikut :  $n = \frac{N}{1+N(d)^2}$  sehingga didapatkan jumlah sampel 79 responden dari 97 populasi. Hasil penelitian ini diperoleh melalui kuesioner yang telah dibagikan kemudian diisi oleh responden. Setelah semua data terkumpul maka dilakukan pemeriksaan kelengkapan dan kemudian data diolah dan di analisa secara univariat dan bivariat. Adapun hasil penelitian ini disajikan dengan pola analisis yang telah dirumuskan yaitu karakteristik responden. Berikut ini peneliti akan menyajikan analisa data terhadap setiap variabel.

1. Analisis Univariat

a. Karakteristik Responden

**Tabel 4.1**  
**Distribusi Frekuensi Karakteristik Respon di**  
**Wilayah Kerja Puskesmas Samata (n=79)**

<b>Variabel</b>	<b>Frekuensi (n)</b>	<b>Presentase (%)</b>
<b>Usia</b>		
45-50 Tahun	32	40,5
51-55 Tahun	27	34,2
56-60 Tahun	20	25,3
<b>Total</b>	<b>79</b>	<b>100,0</b>
<b>Jenis Kelamin</b>		
Laki-Laki	34	43,0
Perempuan	45	57,0
<b>Total</b>	<b>79</b>	<b>100,0</b>
<b>Pendidikan</b>		
Tidak Sekolah	11	13,9
SD	16	20,3
SMP	16	20,3
SMA	24	30,4
Perguruan Tinggi	12	15,2
<b>Total</b>	<b>79</b>	<b>100,0</b>
<b>Pekerjaan</b>		
Tidak Bekerja	24	30,4
Petani/Nelayan/Buruh	22	27,8
Wiraswasta	26	32,9
PNS/TNI/POLRI	7	8,9
<b>Total</b>	<b>79</b>	<b>100,0</b>

*Sumber ; Data Primer, 2018*

Bedasarkan Tabel 4.1 pada karakteristik responden berdasarkan usia, dari total 79 reponden yang didapatkan responden yang berusia 45-50 tahun sebanyak 32 responden (40,5%), dan responden yang berusia 56-60 tahun sebanyak 20 responden (25,3%).

Berdasarkan karakteristik jenis kelamin, dari total 79 responden pada jenis kelamin laki-laki sebanyak 34 responden (43,0%) dan jenis kelamin perempuan sebanyak 45 responden (57,0%).

Berdasarkan karakteristik tingkat pendidikan dari total 79 responden sekolah Menengah Atas (SMA) sebanyak 24 responden (30,4%) dan yang tidak sekolah sebanyak 11 responden (13,9%).

Berdasarkan karakteristik pekerjaan, dari total 79 responden yang di dapatkan responden dengan pekerjaan wiraswasta sebanyak 26 responden (32,9%), dan PNS/TNI/POLRI 7 responden (8,9%).

## 2. Analisa Bivariat

Analisa bivariat adalah analisis yang dilakukan untuk mengetahui hubungan variabel independen dengan variabel dependen. Analisis bivariat dilakukan untuk mengetahui hubungan variabel independen (Sikap dan Penegetahuan) dengan variabel dependen (Pengendalian Hipertensi) ditunjukkan dengan  $p < 0,05$ . Analisis bivariat dalam penelitian ini menyajikan data hubungan tingkat sikap dan penegetahuan dengan penengendalian hipertensi.

### a. Hubungan tingkat pengetahuan dengan pengendalian hipertensi

**Tabel 4.2**  
**Distribusi Hubungan Tingkat Pengetahuan Dengan Pengendalian Hipertensi di Wilayah Kerja Puskesmas Samata**

Pengetahuan	Pengendalian Hipertensi				Total	%	P
	Baik		Kurang				
	n	%	n	%			
Baik	30	38,0	13	16,5	43	54,4	0,000
Kurang	7	8,9	29	36,7	36	45,6	
<b>Total</b>	<b>37</b>	<b>46,8</b>	<b>42</b>	<b>53,2</b>	<b>79</b>	<b>100</b>	



Sumber: Data Primer, 2018

Berdasarkan tabel 4.2 di atas untuk distribusi tingkat pengetahuan dengan upaya pengendalian hipertensi, dari 79 responden didapatkan responden dengan tingkat pengetahuan serta pengendalian hipertensi yang baik sebanyak 30 responden (38,0%), dan tingkat pengetahuan yang baik dengan pengendalian hipertensi yang kurang sebanyak 13 responden (16,5%). Sementara untuk tingkat pengetahuan yang kurang dengan pengendalian hipertensi yang baik sebanyak 7 responden (8,9%) dan untuk tingkat pengetahuan kurang dengan pengendalian hipertensi yang juga kurang sebanyak 29 responden (36,7%) dari uji analisis yang telah dilakukan didapatkan hasil dengan nilai  $p=0,000$  dengan hasil uji menggunakan uji *Chi-Square Test*. Berdasarkan hasil tersebut maka distribusi hubungan tingkat pengetahuan dengan penengendalian hipertensi memiliki hubungan yang signifikan yaitu ( $p>0,05$ ).

b. Hubungan sikap dengan upaya pengendalian hipertensi

**Tabel 4.3**  
**Frekuensi Kategori Hubungan Sikap Dengan Upaya**  
**Pengendalian Hipertensi di Wilayah Kerja Puskesmas Samata**

Sikap	Pengendalian Hipertensi				Total	%	Nilai p
	Baik		Kurang				
	n	%	n	%			
Baik	33	41,8	15	19,0	48	60,8	0,000
Kurang	4	5,1	27	34,2	31	39,2	
<b>Total</b>	<b>37</b>	<b>46,8</b>	<b>42</b>	<b>53,2</b>	<b>79</b>	<b>100</b>	

Sumber: Data Primer, 2018

Berdasarkan tabel 4.3 data yang didapatkan responden yang memiliki sikap baik dengan pengendalian hipertensi yang baik juga sebanyak 33

responden (41,8%) sedangkan responden yang memiliki sikap baik namun dengan pengendalian hipertensi yang kurang sebanyak 15 responden (19,0%) sementara responden yang memiliki sikap yang kurang dengan pengendalian hipertensi yang baik sebanyak 4 responden (5,1%) dan responden yang memiliki sikap yang kurang dengan pengendalian hipertensi yang juga kurang sebanyak 27 responden (34,2%). Dari hasil analisis dengan menggunakan *Uji Chi Square* menunjukkan bahwa nilai signifikansi sikap mempengaruhi secara signifikan terhadap upaya pengendalian hipertensi dengan nilai *p value* ( $0,000 < 0,05$ ).

### **C. Pembahasan**

#### **1. Hubungan Tingkat Pengetahuan dengan Upaya Pengendalian Hipertensi**

Berdasarkan tabel 4.2 distribusi hubungan tingkat pengetahuan dengan pengendalian hipertensi di Wilayah Kerja Puskesmas Samata diatas didapatkan data untuk responden dengan pengetahuan kriteria baik didapatkan 30 responden dengan pengendalian hipertensi baik dan 13 responden dengan pengendalian hipertensi kurang, untuk responden dengan kriteria pengetahuan kurang didapatkan 7 responden dengan pengendalian hipertensi kriteria baik dan 29 responden dengan pengendalian hipertensi kurang. Dari hasil uji *Chi-Square Test* didapatkan nilai *p value* 0,000 yang menunjukkan hubungan yang signifikan antara pengetahuan dengan upaya pengendalian hipertensi ( $p < 0,05$ ).

Mengacu pada hasil penelitian ini, pengetahuan tentang hipertensi pada responden secara nyata menunjukkan pengaruhnya terhadap upaya pengendalian hipertensi. Hal ini sesuai dengan pendapat Maryono (2015) bahwa pengetahuan yang baik akan mampu merubah gaya hidup dengan cara berhenti merokok sedini mungkin, berolahraga secara teratur, perbaikan diet, hindari stres serta hindari pola hidup tidak sehat. Hal ini juga sesuai dengan Sumadi (2009), yang menyatakan bahwa semakin baik pengetahuan responden mengenai hipertensi maka semakin baik pula upaya responden untuk mengendalikan hipertensi yang dideritanya. Menurut Notoadmodjo (2012) pengetahuan dipengaruhi oleh pendidikan, sumber informasi dan pengalaman.

Hal ini diperkuat oleh penelitian dari Daeli (2017) dengan Judul Hubungan tingkat pengetahuan dan sikap dalam upaya pengendalian hipertensi di puskesmas kecamatan gunungsitoli selatan kota gunung sitoli tahun 2017 dengan hasil penelitian di dapatkan Hasil dari penelitian adalah kelompok umur 45-54 tahun (35,7%), jenis kelamin perempuan (53,6%), pendidikan SMA (42,9%) dan pekerjaan petani/nelayan/buruh (37,5%). Tingkat pengetahuan baik (67,9%), sikap cukup (53,6%), upaya pengendalian hipertensi cukup (64,3%) dan dukungan keluarga dan petugas kesehatan baik (58,9%). Hasil uji chi square menunjukkan variable yang berhubungan dengan upaya pengendalian hipertensi adalah pengetahuan, sikap dan dukungan keluarga dan petugas kesehatan ( $p < 0,05$ ).

Hal ini diperkuat juga oleh penelitian putra (2017) dengan judul perbedaan pengetahuan, sikap dan perilaku sebelum dan sesudah pendidikan kesehatan tentang stroke pada penderita hipertensi di puskesmas pasar ambon di dapatkan hasil penelitian nilai median pengetahuan dari 6,0 menjadi 7,0 setelah intervensi. Nilai median sikap dari 9,50 menjadi 10,0 setelah intervensi. Nilai median perilaku 7,0 menjadi 9,0 setelah intervensi. Pada uji *wilcoxon* didapatkan hasil analisis perbedaan antara sebelum dan setelah pendidikan kesehatan.

Penelitian utomo (2013) dengan judul hubungan tingkat pengetahuan tentang hipertensi dengan upaya pencegahan kekambuhan hipertensi pada lansia di desa blulukan kecamatan colomadu kabupaten karanganyer di dapatkan hasil dengan menggunakan *uji chi square* didapatkan hasil penelitian tingkat pengetahuan responden tentang penyakit hipertensi mayoritas kurang 38 (48,7%) dan upaya pencegahan kekambuhan juga kurang yaitu 34 responden (43,6%). Ada hubungan antar tingkat pengetahuan tentang hipertensi dengan upaya pencegahan kekambuhan hipertensi di posyandu desa blulukan kecamatan colomadu kabupaten karanganyer dengan nilai  $p = 0,032$

Dalam Hadits Ali bin Abi Thalib :

Di riwayatkan oleh Syekh Ash-Shaduuq (w.381H) dalam kitabnya *Man laa yahdhuruhu al-faqiih*4/352-367:

عن حماد بن عمرو، وأنس بن محمد عن أبيه، جميعا -  
يعني حمادا ومحمدا والد أنس - عن جعفر بن محمد، عن  
أبيه، عن جده، عن علي بن أبي طالب، عن النبي صلى الله  
عليه وسلم أنه قال له : - وذكر حديثا طويلا جدا - وفيه:  
" يا علي ! نوم العالم خير من عبادة العابد . "

"Dari Hammad bin 'Amr dan Anas bin Muhammad, dari bapaknya; keduanya (yaitu hammad dan Muhammad bapak Anas) meriwayatkan dari Ja'far bin Muhammad, dari bapaknya, dari kakeknya, dari Ali bin Abi Thalib, dari Nabi Shallallahu 'alaihi wa sallam bahwasanya beliau bersabda ; "Wahai ali, Tidurnya orang berilmu lebih baik daripada ibadahnya seorang ahli ibadah."

Ahli ilmu lebih baik dari ahli ibadah karena manfaat ibadah seorang ahli ibadah untuk dirinya sendiri, sedangkan ahli ilmu manfaat ilmunya untuk dirinya dan orang lain. Dan biasanya ahli ibadah yang kurang ilmu akan tersesat ke dalam bid'ah atau bahkan syirik. Yang dimaksud ahli ilmu di sini adalah orang yang menuntut ilmu, kemudian mengamalkan dan mengajarkannya. Adapun orang berilmu yang tidak mengamalkan ilmunya maka ahli ibadah jauh lebih baik darinya, karena ilmu yang tidak diamalkan akan menjadi musibah bagi pemiliknya. Adapun ahli ibadah yang kurang ilmu atau berilmu namun tidak menyampaikannya kepada orang lain, sekalipun ini adalah kekurangan akan tetapi lebih baik dari orang berilmu yang tidak beribadah seperti

orang yang menuntut ilmu hanya demi jabatan, pujian, atau urusan dunia lainnya.

Berdasarkan penjelasan diatas, peneliti berasumsi bahwa dikarenakan responden yang menetap didaerah perkotaan khususnya Samata yang dimana informasi sangat mudah didapat melalui jaringan internet misalnya social media dan lain-lain, selain itu beberapa responden mendapatkan informasi mengenai hipertensi selain melalui penyuluhan, informasi dari keluarga ataupun teman dan media elektronik. Seperti yang kita ketahui, iklan terutama iklan di media televisi, merupakan media yang sangat ampuh untuk mempengaruhi konsep pemikiran masyarakat dan memberikan pengaruh yang sangat beragam, baik pengaruh ekonomi, psikologis maupun sosial budaya dan merambah berbagai bidang kehidupan manusia mulai dari tingkat individu, keluarga hingga masyarakat.

## **2. Hubungan sikap dengan upaya pengendalian hipertensi**

Hasil penelitian dari 79 responden yang dapat dilihat dari tabel 4.6 distribusi frekuensi kategori hubungan sikap dengan upaya pengendalian hipertensi di wilayah kerja Puskesmas Samata didapatkan dari 48 (60,8%) responden dengan sikap baik didapatkan 33 responden dengan upaya pengendalian hipertensi kriteria baik dan 15 responden dengan kriteria kurang sedangkan dengan sikap kriteria kurang didapatkan responden sebanyak 31 (39,2%) dengan upaya pengendalian hipertensi baik sebanyak 4 responden dan 27 reponden dengan upaya pengendalian hipertensi

kurang. Hasil *Uji Chi Square* didapatkan nilai *p value* 0,000 ( $p > 0,05$ ) yang menunjukkan adanya hubungan yang signifikan antara sikap responden dengan upaya pengendalian hipertensi di Wilayah Kerja Puskesmas Samata. Hal ini sesuai dengan studi Ginting (2008) di Belawan yang menyatakan sikap terhadap hipertensi mempengaruhi tindakan pencegahan hipertensi. Sikap belum merupakan suatu tindakan atau aktifitas, akan tetapi merupakan predisposisi tindakan suatu perilaku. Suatu sikap pada diri individu belum tentu terwujud dalam suatu tindakan nyata. sikap tidak dapat langsung dilihat, tetapi hanya dapat ditafsirkan terlebih dahulu dari perilaku tertutup (Sunaryo, 2014). Dengan demikian sikap merupakan salah satu faktor yang sangat berpengaruh terhadap nilai kesehatan individu serta dapat menentukan cara pengendalian yang tepat untuk penderita hipertensi.

Hal ini diperkuat oleh penelitian dari Astuti (2017) dengan judul Gambaran Pengetahuan dan sikap klien tentang cara perawatan hipertensi berdasarkan karakteristik di poliklinik dalam RS Rajawali Bandung, di dapatkan hasil penelitian Dari hasil penelitian ini menggambarkan bahwa pada pasien hipertensi mempunyai pengetahuan dan sikap yang berbeda. Hal ini terbukti terhadap 42 responden dengan umur >50 tahun sebanyak Jurnal Kesehatan Kartika Stikes A. Yani 66,7%, pengetahuan kurang dengan berjenis kelamin perempuan sebanyak 57,7%, dan pengetahuan kurang menurut pendidikan sebanyak 57,1%. yang mempunyai sikap positif dengan umur 61,9%, sikap positif dengan berjenis kelamin perempuan sebanyak 65,4%, dan sikap positif dengan tingkat pendidikan

sebanyak 57,1%. Hal ini menunjukkan bahwa usia >50 tahun fungsi organ-organ tubuh akan mengalami kemunduran.

Di perkuat juga dengan penelitian dari Syarifah (2016) dengan judul Pengaruh pengetahuan, sikap dan dukungan keluarga terhadap diet hipertensi di desa hulu kecamatan pancur batu tahun 2016, di dapatkan hasil penelitian menunjukkan bahwa secara statistic pengetahuan (hipertensi diet, hipertensi asupan makanan) dan sikap terhadap (hipertensi diet, diet hipertensi) dan dukungan keluarga (dukungan harapan, nyata, informasi, emosional) pengaruh yang signifikan terhadap pelaksanaan diet hipertensi yaitu pada pengaruh variable sikap lebih besar pada pelaksanaan diet hipertensi.

Allah SWT berfirman dalam Q.S. Al-Baqarah ayat 195:

وَأَنْفِقُوا فِي سَبِيلِ اللَّهِ وَلَا تُلْقُوا بِأَيْدِيكُمْ إِلَى التَّهْلُكَةِ وَأَحْسِنُوا إِنَّ

UNIVERSITAS ISLAM NEGERI  
ALA UDDIN  
MAKASSAR  
اللَّهُ تَحِبُّ الْمُحْسِنِينَ

Terjemahnya :

*“Dan belanjakanlah (harta bendamu) di jalan Allah, dan janganlah kamu menjatuhkan dirimu sendiri ke dalam kebinasaan, dan berbuat baiklah, karena sesungguhnya Allah menyukai orang-orang yang berbuat baik” (QS. Al-Baqarah:195).*



Sebagaimana berjihad bisa dilakukan dengan pengorbanan jiwa, ia juga dapat disalurkan lewat pengorbanan harta. Maka infakkanlah harta kalian untuk menyiapkan peperangan. Ketahuilah, memerangi mereka itu merupakan perang di jalan Allah. Janganlah kalian berpangku tangan dan dermakanlah harta kalian untuk peperangan itu. Sebab, dengan berpangku tangan dan kikir mendermakan harta, berarti kalian rela dikuasai dan dihina musuh. Itu sama artinya kalian menjatuhkan diri ke dalam kebinasaan. Maka lakukanlah kewajiban kalian seserius dan sebaik mungkin. Sesungguhnya Allah menyukai hamba-Nya yang melakukan suatu pekerjaan secara optimal. (Tasir Quraish Shihab).

Dari hasil bahasan diatas peneliti berasumsi bahwa dari 79 responden yang diteliti didapatkan data aktual selama proses penelitian masih banyak responden yang memiliki sikap baik karena mendukung peneliti dalam melaksanakan dan mensukseskan penelitian ini, tidak banyak yang menolak untuk diwawancarai atau mengisi lembar koesioner yang diberikan oleh peneliti. Karena pengalaman pribadi menjadi dasar dari sikap seseorang yang membawa pengaruh terhadap kesehatannya.

Perawat memegang peran penting dalam pelayanan kesehatan masyarakat secara umum. Peran perawat profesional untuk pasien dalam upaya pengendalian hipertensi adalah memberikan pemahaman kepada pasien untuk mengurangi dan menyelesaikan masalah terkait pengetahuan dan sikap apa yang harus dilakukan pasien dalam upaya pengendalian hipertensi.

### 3. Keterbatasan Penelitian

Adapun keterbatasan peneliti selama penelitian adalah :

- a. Adanya keterbatasan peneliti yang tidak mengukur pengalaman responden dan sumber informasi tentang kesehatan yang pernah didapat, sedangkan faktor yang mempengaruhi pengetahuan adalah pengalaman dan sumber informasi.
- b. Peneliti terbatas dalam tempat yang menggunakan satu puskesmas yaitu Puskesmas Samata, sehingga apabila penelitian dilakukan ditempat lain hasil penelitian dapat lebih mendukung dengan keadaan lingkungan yang berbeda.

## **BAB V**

### **PENUTUP**

#### **A. Kesimpulan**

Berdasarkan penelitian yang telah dilakukan dapat ditarik kesimpulan sebagai berikut:.

1. Berdasarkan penelitian ini responden yang diteliti didasarkan pada usia, jenis kelamin, tingkat pendidikan dan jenis pekerjaan.
2. Terdapat hubungan bermakna antara tingkat pengetahuan pasien hipertensi dengan upaya pengendalian hipertensi. Tingkat pengetahuan yang baik mempengaruhi upaya pengendalian hipertensi yang dilakukan responden.
3. Terdapat hubungan bermakna antara sikap pasien hipertensi dengan upaya pengendalian hipertensi. Tingkat sikap yang cukup mempengaruhi upaya pengendalian hipertensi yang dilakukan responden.

#### **4. Saran**

Berkaitan dengan simpulan diatas, ada beberapa hal yang dapat disarankan untuk pengembangan dari hasil penelitian ini terhadap pengendalian dan peningkatan sikap maupun pengetahuan bagi upaya pengendalian hipertensi:

1. Bagi masyarakat dan pelayanan kesehatan terkait

Bagi penderita hipertensi diharapkan melakukan olahraga secara teratur, menjaga pola hidup sehat dengan mengurangi konsumsi garam dan berhenti merokok. Pihak Puskesmas perlu juga meningkatkan program Prolanis (Program Pengelolaan Penyakit Kronis) yang bertujuan untuk

mendorong peserta penyandang penyakit kronis mencapai kualitas hidup yang optimal.

2. Bagi institusi pendidikan

Bagi institusi pendidikan dapat meningkatkan kapasitas dan kualitas pendidikan agar informasi hasil penelitian dapat digunakan sebagai bahan tambahan untuk memperkaya pengetahuan dan keperluan referensi ilmu keperawatan khususnya perawatan penderita hipertensi.

3. Bagi peneliti selanjutnya

Untuk penelitian selanjutnya diharapkan penelitian ini dapat dilanjutkan terutama dalam upaya pengendalian hipertensi yang lebih spesifik misalnya terapi dalam peningkatan pengendalian hipertensi.

## DAFTAR PUSTAKA

- Al-Qur'an dan Terjemahan. Kementrian Agama RI.
- Arikunto. 2010. *Prosedur Penelitian : Suatu Pendekatan Praktek*. Jakarta: Rineka Cipta
- Azwar, Saifuddin. 2010. *Metode Penelitian*. Yogyakarta: Pustaka Pelajar.
- Azwar, Saifuddin. 2013. *Sikap Manusia: Teori dan Pengukurannya*. Yogyakarta: Liberty.
- A. J. Ramadhan. (2010). *Mencermati Berbagai Gangguan pada Darah dan Pembuluh Darah*. Yogyakarta: Diva Press.
- Aggie Casey & Herbert Benson (2012) “*Menurunkan Tekanan Darah*” Jakarta: PT Bhuana Ilmu Populer.
- Bustan. M.N. 2016. *Epidemiologi Penyakit Tidak Menular*. Jakarta: PT Rineka Cipta
- Damayanti, Deni. *Pintar Meracik sendiri Ramuan Herbal Untuk Penyakit* 2013
- Dinkes Prov. Sulsel. 2015. *Profil Kesehatan Provinsi Sulawesi Selatan 2014*. Dinas Kesehatan Provinsi Sulawesi Selatan, Makassar.
- Depkes RI, 2013. *Gambaran Epidemiologi Penyakit Hipertensi* , Jakarta:Depkes RI
- Dinkes Kabupaten Gowa, 2016. *Profil Kesehatan kabupaten gowa tahun 2016*.  
<http://www.depkes.go.id/download/PROFIL.KES.PROVINSI.2016/26.rofil.kes.kab.gowa.pdf>
- Dewi, Sofia dan Digi Familia. 2010. *Hidup Bahagia dengan Hipertensi.*, Yogyakarta : A+Plus Books.
- Gan, Sulistia Gunawan. 2011. *Farmakologi Dan Terapi, Edisi 5*. Badan Penerbit FKUI Jakarta.

- Hidayat. 2012. *Riset Keperawatan dan Teknik Penulisan Ilmiah*. Jakarta : Salemba Medika.
- InaSh, 2014. *Hipertensi Bukan Sekedar Tekanan Darah Tinggi*.  
[http://www.inash.or.id/news\\_detail.php?id=72](http://www.inash.or.id/news_detail.php?id=72). Diakses tanggal 10 Maret 2017
- Kemenkes RI. 2014. *Infodatin Hipertensi*. Jakarta : Kementrian Kesehatan RI. (diakses 19 Desember 2016).
- Khasanah. (2012). *Waspada Beragam Penyakit Gegeneratif Akibat Pola Makan*. Yogyakarta: Laksana.
- Manurung, Marnaek Irfan A. 2016. *Karakteristik Penderita Hipertensi Dengan Komplikasi Rawat Inap Di Rumah Sakit Umum Daerah Deli Serdang Kabupaten Deli Serdang Tahun 2014*. Medan : Skripsi
- Masriadi, H. 2016. *Epidemiologi Penyakit Tidak Menular*. Jakarta : CV. Trans Info Media, Hal. 359-370.
- Martha. 2012. *Panduan Cerdas Mengatasi Hipertensi*. Jogjakarta : Araska.
- Maryono, D., 2015. *Penyakit Jantung*. Jakarta: PT. Bhuana Ilmu Populer
- Notoatmodjo, Soekidjo. 2012. *Ilmu Kesehatan Masyarakat, Prinsip-Prinsip Dasar*. Jakarta: P.T Asdi Mahasatya.
- Notoatmodjo, Soekidjo. 2012. *Pengantar Pendidikan Kesehatan Dan Ilmu Perilaku*. Edisi 1, Andi Offset, Yogyakarta.
- Notoadmodjo. (2010). *Promosi Kesehatan dan Teori Aplikasi. Edisi revisi*. Jakarta: Rineka Cipta.
- Nursalam, 2008. *Konsep dan Penerapan Metodologi Penelitian Ilmu Keperawatan Pedoman Skripsi, Tesis dan Instrumen Penelitian Keperawatan*. Jakarta: Salemba Medika.
- Nugraheni, S.A. 2008. *Pengendalian Faktor Determinan Sebagai Upaya Penatalaksanaan Hipertensi Di Tingkat Puskesmas*. Fakultas Kesehatan

Masyarakat Universitas Diponegoro. *Jurnal Manajemen Pelayanan Kesehatan Volume 11 No.4.*

Nurrahmani, Ulfah, dan Helmanu Kurniadi. 2015. *Gejala Penyakit Jantung Koroner, Kolesterol Tinggi, Diabetes Mellitus, Hipertensi.* Yogyakarta : Istana Media.

Nursalam. 2008. *Konsep dan Penerapan Metodologi Penelitian Ilmu Keperawatan.* Jakarta: Salemba Medika.

Pudiastuti, R.D. 2013. *Penyakit-Penyakit Mematikan.* Yogyakarta: Nuha Medika.

Redaksi Bintang Cendekia Pustaka. 2014. *Diktat Sang Pembaru Kabinet Kerja dan UUD 1945 Amandemen.* Semarang: Tim Bintang Cendekia Pustaka.

Sunaryo (2014). *Psikologi untuk keperawatan.* Jakarta : EGC

Santosa,Idcuq. *Hipertensi Pada Lansia Di Pantai Social Tresna Werdha Gau Kabupaten Gowa,UIN Alauddin Makassar.* 2011

Sari, Yunita N.I. 2017. *Berdamai Dengan Hipertensi.* Jakarta : Bumi Medika

Situmorang, P.R. 2015. *Faktor-Faktor Yang Berhubungan Dengan Kejadian Hipertensi Pada Penderita Rawat Inap Di Rumah Sakit Umum Sari Mutira.* STIKes Imelda Medan. *Jurnal Ilmiah Keperawatan Volume 1 No.1.*

Suraioka I.P. *Penyakit Degenerative.* Yogyakarta: Numedmedika. 2012.

Rudianto. 2013. *Faktor-Faktor Resiko Hipertensi Grade II Pada Masyarakat.* Tesis. Semarang : Universitas Diponegoro.

Wawan, A dan Dewi. M. 2010. *Teori & Pengukuran Pengetahuan Sikap Dan Perilaku Manusia.* Yogyakarta: Nuha Medika.

WHO. World Health Statistic 2015. Geneva: World Health Organization, 2015.

Yuda Putu, 2011. *Deteksi Dini dan Pencegahan Hipertensi dan Stroke,* Yogyakarta:Media Pressindo.

L  
A  
M  
P  
I  
R  
A  
N

UNIVERSITAS ISLAM NEGERI  
ALAUDDIN  
M A K A S S A R



**PERMOHONAN MENJADI RESPONDEN**  
*(Informed Consent)*

Kepada Yth

Calon Responden

Di-

Tempat

Dengan hormat,

Saya yang bertanda tangan dibawahini adalah mahasiswa Program Studi Ilmu Keperawatan UIN Alauddin Makassar.

Nama : Dea Gita Septianingsih

Nim : 70300114045

Alamat : Jl.H. Habibu Kulle

Akan mengadakan penelitian dengan judul **“Hubungan Tingkat Pengetahuan dan Sikap Pasien Hipertensi Dengan Upaya Pegendalian Hipertensi di Wilayah Kerja Puskesmas Samata”**

Untuk keperluan tersebut saya memohon kesediaan dari saudara (i) untuk menjadi responden dalam penelitian ini dan menandatangani lembar persetujuan menjadi responden, selanjutnya saya mengharapkan saudara (i) untuk mengikuti prosedur yang kami berikan dengan kejujuran dan jawaban anda dijamin kerahasiaannya dan penelitian ini akan bermanfaat semaksimal mungkin. Jika saudara (i) tidak bersedia menjadi responden, maka tidak ada sanksi bagi saudara (i).

Atas perhatian dan kerja sama saudara (i) kami ucapkan terima kasih.

Peneliti

**(DEA GITA SEPTIANINGSIH)**

**LEMBAR PERSETUJUAN MENJADI RESPONDEN**

Saya yang bertanda tangan dibawah ini bersedia dan tidak keberatan menjadi responden dalam penelitian yang dilakukan oleh Mahasiswi Program Studi Ilmu Keperawatan Fakultas Kedokteran dan Ilmu Kesehatan UIN Alauddin Makassar.

Nama : Dea Gita Septianingsih

Nim : 70300114045

Alamat : Jl.H.Habibu Kulle

Judul : **“Hubungan Tingkat Pengetahuan dan Sikap Pasien Hipertensi Dengan Upaya Pengendalian Hipertensi di Wilayah Kerja Puskesmas Samata”**

Saya berharap penelitian ini tidak akan mempunyai dampak negatif serta merugikan bagi saya dan keluarga saya, sehingga jawaban dan hasil observasi benar-benar dirahasiakan. Dengan demikian secara sukarela dan tidak ada unsur paksaan dari siapapun, saya siap berpartisipasi dalam penelitian ini.

Demikian lembar persetujuan ini saya buat dengan sukarela tanpa paksaan dari pihak manapun untuk diperlukan sebagaimana mestinya.

Makassar, 2018

Responden

.....

**KUESIONER PENELITIAN**  
**Hubungan Tingkat Pengetahuan dan Sikap Pasien Hipertensi dengan Upaya**  
**Pengendalian Hipertensi di Wilayah Kerja Puskesmas Samata**

**A. Identitas**

Petunjuk pengisian

Isilah data berikut ini dengan benar

1. Nomor Responden :

2. Nama :

3. Umur :

4. Jenis Kelamin :  Laki-laki  
 Perempuan

6. Pendidikan :  Tidak Sekolah  
 SD  
 SMP  
 SMA  
 Perguruan Tinggi

7. Pekerjaan :  Tidak Bekerja  
 Petani/Nelayan/Buruh  
 Wiraswasta  
 PNS  
 Lainnya

## B. Aspek pertanyaan pengetahuan

Petunjuk pengisian :

Petunjuk : Jawablah pertanyaan berikut dengan memberi tanda (  $\surd$  ) untuk pilihan ya atau tidak!

No	Pertanyaan	YA	TIDAK
1.	Apakah hipertensi di sebut juga sebagai penyakit tekanan darah tinggi ?		
2.	Apakah tekanan darah $\geq 140/90$ mmHg atau lebih merupakan tekanan darah normal ?		
3.	Apakah penyakit darah tinggi merupakan penyakit keturunan ?		
4.	Apakah semakin bertambah umur, tekanan darah semakin meningkat ?		
5.	Apakah faktor umur, jenis kelamin dan genetic merupakan faktor risiko yang tidak dapat diubah ?		
6.	Apakah stroke, sakit jantung dan gagal ginjal merupakan komplikasi penyakit hipertensi ?		
7.	Apakah mengendalikan faktor risiko, seperti minum obat merupakan penanggulangan penyakit hipertensi ?		
8.	Apakah meminum obat hipertensi hanya di minum pada saat di rasakan ada keluhan ?		
9.	Apakah buah-buahan dan sayur-sayuran merupakan		

	makanan yang dapat menyebabkan darah tinggi ?		
10.	Apakah olahraga secara teratur, mengurangi makanan asin/garam merupakan kegiatan yang dapat mengurangi risiko darah tinggi ?		



### C. Aspek Sikap

Petunjuk pengisian :

Berilah tanda (√) pada kolom yang paling sesuai dengan pilihan anda!

Keterangan

SS : Sangat Setuju

S : Setuju

TS : Tidak Setuju

STS : Sangat Tidak Setuju

No	Pertanyaan	SS	S	TS	STS
1	Jika merasa pusing dan tengkuk terasa berat dalam jangka waktu yang lama sebaiknya memeriksakan diri ke pelayanan kesehatan terdekat.				
2	Penderita hipertensi sebaiknya memeriksakan tekanan darah secara teratur tiap bulan dan mengontrol pola makan.				
3	Kurang istirahat dan banyak beban pikian dapat menyebabkan tekanan darah meningkat.				
4	Penderita tekanan darah tinggi boleh melakukan olahraga ringan seperti jogging dan senam				
5	Konsumsi garam tidak perlu dihindari bagi penderita hipertensi.				
6	Mengurangi makanan yang mengandung lemak seperti gorengan, dan makanan yang bersantan perlu dilakukan oleh penderita hipertensi.				
7	Jika istirahat cukup tetapi masih pusing, teruskan saja minum obat anti hipertensi tidak perlu ke puskesmas.				
8	Menurunkan berat badan secara bertahap bisa mengurangi risiko tekanan darah tinggi.				
9	Mengonsumsi makanan seperti dagingdagingan dapat meningkatkan tekanan darah tinggi.				
10	Dukungan keluarga sangat penting peranannya dalam keberhasilan penderita hipertensi dalam menjalankan dietnya				

### D. Upaya Pengendalian Hipertensi

Petunjuk pengisian :

Berilah tanda (√) pada kolom yang paling sesuai dengan pilihan anda!

Keterangan

S : Selalu

KD : Kadang-kadang

TP : Tidak Pernah

No	Pertanyaan	S	KD	TP
1.	Saya selalu mengontrol tekanan darah setiap bulannya.			
2.	Saya tidak mengonsumsi makanan yang mengandung kolesterol tinggi seperti daging dan gorengan.			
3.	Saya mengonsumsi sayuran setiap hari.			
4.	Saya selalu minum obat anti hipertensi secara teratur.			
5	Saya selalu meluangkan waktu untuk istirahat walaupun pekerjaan menumpuk.			
6	Saya berolahraga secara teratur untuk mengontrol tekanan darah.			
7	Saya tidak mengonsumsi minum minuman keras bila sedang mempunyai masalah yang berat ataupun tidak mempunyai masalah.			
8	Saya mengurangi kebiasaan merokok dan konsumsi makanan yang mengandung garam tinggi.			
9	Saya mengusahakan mengadakan rekreasi setelah mengerjakan pekerjaan yang berat.			
10	Saya akan mengontrol emosi saya jika sedang marah/banyak pikiran.			

## DOKUMENTASI







M A K A S S A R

## UJI VALIDITAS DAN RELIABILITAS

### A. PENGETAHUAN

**Reliability Statistics**

Cronbach's Alpha	Cronbach's Alpha Based on Standardized Items	N of Items
,938	,938	10

**Item-Total Statistics**

	Scale Mean if Deleted	Scale Variance if Deleted	Corrected Item-Total Correlation	Squared Multiple Correlation	Cronbach's Alpha if Deleted
Apakah hipertensi di sebut juga sebagai penyakit tekanan darah tinggi ?	5,30	12,853	,677	.	,935
Apakah tekanan darah $\geq 140/90$ mmHg atau lebih merupakan tekanan darah normal ?	5,55	11,945	,846	.	,927
Apakah penyakit darah tinggi merupakan penyakit keturunan ?	5,30	12,853	,677	.	,935
Apakah semakin bertambah umur, tekanan darah semakin meningkat ?	5,55	11,945	,846	.	,927
Apakah faktor umur, jenis kelamin dan keturunan merupakan faktor risiko yang tidak dapat diubah ?	5,30	12,853	,677	.	,935
Apakah stroke, sakit jantung dan gagal ginjal merupakan komplikasi penyakit hipertensi ?	5,50	12,895	,560	.	,941
Apakah mengendalikan faktor risiko, seperti minum obat merupakan penanggulangan penyakit hipertensi ?	5,55	11,945	,846	.	,927

Apakah meminum obat hipertensi hanya di minum pada saat di rasakan ada keluhan ?	5,30	12,853	,677	.	,935
Apakah buah-buahan dan sayur-sayuran merupakan makanan yang dapat menyebabkan darah tinggi ?	5,55	11,945	,846	.	,927
Apakah olahraga secara teratur, mengurangi makanan asin/garam merupakan kegiatan yang dapat mengurangi risiko darah tinggi ?	5,55	11,945	,846	.	,927

## B. SIKAP

### Reliability Statistics

Cronbach's Alpha	Cronbach's Alpha Based on Standardized Items	N of Items
,878	,886	10

### Item-Total Statistics

	Scale Mean if Deleted	Scale Variance if Deleted	Corrected Item-Total Correlation	Squared Multiple Correlation	Cronbach's Alpha if Deleted
Jika merasa pusing dan tengkuk terasa berat dalam jangka waktu yang lama sebaiknya memeriksakan diri ke pelayanan kesehatan terdekat.	15,35	26,345	,522	,764	,874
Jika menderita hipertensi sebaiknya memeriksakan tekanan darah secara teratur tiap bulan dan mengontrol pola makan	15,70	23,589	,639	,752	,868

Untuk mencegah tekanan darah meningkat maka maksimalkan istirahat dan kurangi beban pikiran	15,65	25,924	,610	,851	,866
Penderita tekanan darah tinggi sebaiknya melakukan olahraga ringan seperti jogging dan senam	16,45	27,418	,657	,747	,865
Konsumsi garam tidak perlu dihindari bagi penderita hipertensi	16,45	28,787	,530	,726	,873
Penderita hipertensi sebaiknya mengurangi mengkonsumsi makanan yang mengandung lemak seperti gorengan dan makanan yang bersantan.	15,35	27,818	,559	,774	,870
Jika istirahat cukup tetapi masih pusing,teruskan saja minum obat anti hipertensi tidak perlu ke puskesmas.	16,40	27,832	,571	,898	,869
menurunkan berat badan secara bertahap bisa mengurangi risiko tekanan darah tinggi	16,10	25,463	,671	,741	,861
Jika mengkonsumsi makanan seperti daging-dagingan dapat meningkatkan tekanan darah tinggi	16,35	27,503	,607	,920	,867
	15,50	23,842	,804	,852	,849
Jika dukungan keluarga baik maka keberhasilan penderita hipertensi dalam menjalankan dietnya itu tinggi.					

### C. PENGENDALIAN HIPERTENSI

#### Reliability Statistics

Cronbach's Alpha	Cronbach's Alpha Based on Standardized Items	N of Items
,904	,909	10

#### Item-Total Statistics

	Scale Mean if Item Deleted	Scale Variance if Item Deleted	Corrected Item-Total Correlation	Squared Multiple Correlation	Cronbach's Alpha if Item Deleted
Saya selalu mengontrol tekanan darah setiap bulannya	13,85	20,029	,617	.	,897
Saya tidak mengonsumsi makanan yang mengandung kolestrol tinggi seperti daging dan gorengan	14,30	20,221	,663	.	,894
Saya mengonsumsi sayuran setiap hari.	14,25	19,250	,672	.	,894
Saya selalu minum obat anti hipertensi secara teratur	13,50	21,526	,556	.	,900
Saya selalu meluangkan waktu untuk istirahat walaupun pekerjaan menumpuk	14,55	19,734	,821	.	,884
Saya berolahraga secara teratur untuk mengontrol tekanan darah.	14,55	21,103	,672	.	,894
Saya tidak mengonsumsi minum minuman keras bila sedang mempunyai masalah yang berat ataupun tidak mempunyai masalah.	13,85	20,029	,617	.	,897

Saya mengurangi kebiasaan merokok dan konsumsi makanan yang mengandung garam tinggi.	14,55	19,734	,821	.	,884
Saya mengusahakan mengadakan rekreasi setelah mengerjakan pekerjaan yang berat.	14,55	21,103	,672	.	,894
Saya akan mengontrol emosi saya jika sedang marah/banyak pikiran	14,25	20,303	,573	.	,900



FREQUENCIES VARIABLES=Umur JenisKelamin Pendidikan Pekerjaan  
 Pengetahuan Sikap PengendalianHipertensu

/STATISTICS=MEAN

/ORDER=ANALYSIS.

[DataSet1] C:\Users\ASUS\Desktop\OLAH DATA2.sav

**Statistics**

	Umur	Jenis Kelamin	Pendidikan	Pekerjaa	Pengetahuan	Sikap	Pengendalian Hipertensi
N	Valid 79	79	79	79	79	79	79
	Missing 0	0	0	0	0	0	0
Mean	1.85	1.57	3.13	2.20	1.97	1.39	1.53

**Frequency Table**

**Umur**

	Frequency	Percent	Valid Percent	Cumulative Percent
Valid 45-50 Tahun	32	40.5	40.5	40.5
51-55 Tahun	27	34.2	34.2	74.7
56-60 Tahun	20	25.3	25.3	100.0
Total	79	100.0	100.0	

UNIVERSITAS ISLAM NEGERI

**Jenis Kelamin**

	Frequency	Percent	Valid Percent	Cumulative Percent
Valid LAKI-LAKI	34	43.0	43.0	43.0
PEREMPUAN	45	57.0	57.0	100.0
Total	79	100.0	100.0	

**Pendidikan**

	Frequency	Percent	Valid Percent	Cumulative Percent
Valid TIDAK SEKOLAH	11	13.9	13.9	13.9

SD	16	20.3	20.3	34.2
SMP	16	20.3	20.3	54.4
SMA	24	30.4	30.4	84.8
PERGURUAN TINGGI	12	15.2	15.2	100.0
Total	79	100.0	100.0	

#### Pekerjaan

	Frequency	Percent	Valid Percent	Cumulative Percent
TIDAK BEKERJA	24	30.4	30.4	30.4
PETANI/NELYAN/BURUH	22	27.8	27.8	58.2
Valid WIRSWASTA	26	32.9	32.9	91.1
PNS/TNI/POLRI	7	8.9	8.9	100.0
Total	79	100.0	100.0	

#### Sikap

	Frequency	Percent	Valid Percent	Cumulative Percent
Baik	48	60.8	60.8	60.8
Valid Kurang	31	39.2	39.2	100.0
Total	79	100.0	100.0	

#### Pengendalian Hipertensi

	Frequency	Percent	Valid Percent	Cumulative Percent
Baik	42	53.2	53.2	53.2
Valid kurang	37	46.8	46.8	100.0
Total	79	100.0	100.0	

CROSSTABS

/TABLES=Sikap BY PengendalianHipertensu

/FORMAT=AVALUE TABLES

/STATISTICS=CHISQ



/CELLS=COUNT ROW TOTAL  
/COUNT ROUND CELL.

### Crosstabs

[DataSet1] C:\Users\ASUS\Desktop\OLAH DATA2.sav

#### Case Processing Summary

	Cases					
	Valid		Missing		Total	
	N	Percent	N	Percent	N	Percent
Sikap * Pengendalian Hipertensi	79	100.0%	0	0.0%	79	100.0%

#### Sikap \* Pengendalian Hipertensi Crosstabulation

		Pengendalian Hipertensi		Total
		Baik	kurang	
Sikap	Count	33	15	48
	Baik % within Sikap	68.8%	31.3%	100.0%
	% of Total	41.8%	19.0%	60.8%
	Count	4	27	31
	Kurang % within Sikap	12.9%	87.1%	100.0%
	% of Total	5.1%	34.2%	39.2%
Total	Count	37	42	79
	% within Sikap	46.8%	53.2%	100.0%
	% of Total	46.8%	53.2%	100.0%

#### Chi-Square Tests

	Value	df	Asymp. Sig. (2-sided)	Exact Sig. (2-sided)	Exact Sig. (1-sided)
Pearson Chi-Square	23.593 <sup>a</sup>	1	.000		
Continuity Correction <sup>b</sup>	21.403	1	.000		
Likelihood Ratio	25.735	1	.000		
Fisher's Exact Test				.000	.000
Linear-by-Linear Association	23.294	1	.000		

N of Valid Cases	79			
------------------	----	--	--	--

- a. 0 cells (.0%) have expected count less than 5. The minimum expected count is 14.52.
- b. Computed only for a 2x2 table

**NPAR TESTS**

/K-S= Pengetahuan BY PengendalianHipertensu(1 2)  
/MISSING ANALYSIS.

**NPar Tests**

[DataSet1] C:\Users\ASUS\Desktop\OLAH DATA2.sav

**Two-Sample Kolmogorov-Smirnov Test**

**Frequencies**

		Pengendalian Hipertensi	N
Pengetahuan	Baik		37
	kurang		42
	Total		79

**Test Statistics<sup>a</sup>**

		Pengetahuan
Most Extreme Differences	Absolute	.421
	Positive	.000
	Negative	-.421
Kolmogorov-Smirnov Z		1.869
Asymp. Sig. (2-tailed)		.002

a. Grouping Variable: Pengendalian Hipertensi

GET

```

FILE='C:\Users\ASUS\Desktop\HASILdea\OLAH DATA2.sav'.
DATASET NAME DataSet1 WINDOW=FRONT.
CROSSTABS
  /TABLES=Sikap Pengetahuan BY PengendalianHipertensu
  /FORMAT=AVALUE TABLES
  /STATISTICS=CHISQ
  /CELLS=COUNT
  /COUNT ROUND CELL.

```

## Crosstabs

[DataSet1] C:\Users\ASUS\Desktop\HASILdea\OLAH DATA2.sav

### Case Processing Summary

	Cases					
	Valid		Missing		Total	
	N	Percent	N	Percent	N	Percent
Sikap * Pengendalian Hipertensi	79	100.0%	0	0.0%	79	100.0%
Pengetahuan * Pengendalian Hipertensi	79	100.0%	0	0.0%	79	100.0%

## Sikap \* Pengendalian Hipertensi

### Crosstab

Count

		Pengendalian Hipertensi		Total
		Baik	kurang	
Sikap	Baik	33	15	48
	Kurang	4	27	31
Total		37	42	79

### Chi-Square Tests

	Value	df	Asymp. Sig. (2-sided)	Exact Sig. (2-sided)	Exact Sig. (1-sided)
Pearson Chi-Square	23.593 <sup>a</sup>	1	.000		
Continuity Correction <sup>b</sup>	21.403	1	.000		
Likelihood Ratio	25.735	1	.000		
Fisher's Exact Test				.000	.000

Linear-by-Linear Association	23.294	1	.000	
N of Valid Cases	79			

a. 0 cells (.0%) have expected count less than 5. The minimum expected count is 14.52.

b. Computed only for a 2x2 table

## Pengetahuan \* Pengendalian Hipertensi

### Crosstab

Count

		Pengendalian Hipertensi		Total
		Baik	kurang	
Pengetahuan	Baik	20	5	25
	CUKUP	14	17	31
	Kurang	3	20	23
Total		37	42	79

### Pengetahuan

		Frequency	Percent	Valid Percent	Cumulative Percent
Valid	Baik	25	31.6	31.6	31.6
	CUKUP	31	39.2	39.2	70.9
	Kurang	23	29.1	29.1	100.0
	Total	79	100.0	100.0	

## Frequencies

### Chi-Square Tests

	Value	df	Asymp. Sig. (2-sided)
Pearson Chi-Square	21.626 <sup>a</sup>	2	.000
Likelihood Ratio	23.684	2	.000

Linear-by-Linear Association	21.338	1	.000
N of Valid Cases	79		

a. 0 cells (.0%) have expected count less than 5. The minimum expected count is 10.77.





## RIWAYAT HIDUP

**Dea Gita Septianingsih**, lahir di Sungguminasa pada tanggal 1 September 1996. Penulis merupakan anak pertama yang dilahirkan dari pasangan Bapak **Syahiruddin, S.Sos** dan Ibu **Fatmawati, S.H.**

Penulis yang akrabnya di panggil **Dea** ini mengawali pendidikan Tk pada tahun 2001 di Tk Kemala Bhayangkari. Sekolah Dasar pada tahun 2002 di SDN 3 Sungguminasa dan selesai pada tahun 2008

Kemudian melanjutkan pendidikan di SMP Negeri 1 Sungguminasa pada tahun 2008 dan selesai pada tahun 2011, kemudian melanjutkan pendidikan di SMK Pratidina Makassar pada tahun 2011 dan selesai pada tahun 2014. Setelah itu di tahun yang sama penulis memasuki bangku kuliah di Perguruan Tinggi Negeri melalui jalur UMM di Universitas Islam Negeri (UIN) Alauddin Makassar, tepatnya Fakultas Kedokteran dan Ilmu Kesehatan Jurusan Ilmu Keperawatan. Syukur Alhamdulillah berkat pertolongan Allah SWT, perjuangan keras dan disertai iringan doa dari kedua orang tua, keluarga serta rekan-rekan yang dapat membantu penulis hingga dapat menyelesaikan pendidikan dan berhasil menyusun skripsi yang berjudul **“Hubungan Tingkat Pengetahuan Dan Sikap Pasien Hipertensi Dengan Upaya Pengendalian Hipertensi Di Wilayah Kerja Puskesmas Samata”**.

Penulis tidak begitu banyak aktif di organisasi, pada masa SMP begitupun pada masa SMA. Saat di perguruan tinggi penulis bergabung di Himpunan Mahasiswa Jurusan (HMJ) Keperawatan UIN Alauddin Makassar sebagai anggota Divisi Dana Dan Usaha periode 2015-2016, kemudian setelah itu menjabat sebagai Kepala Divisi Dana Dan Usaha HMJ Keperawatan periode 2016-2017. Mulai pada saat itu kehidupan lebih mandiri baik secara akademis, organisasi dan personal. Di tahun 2018, penulis focus mengerjakan tugas akhir (SKRIPSI) sebagai salah satu syarat memperoleh gelar sarjana keperawatan.

M A K A S S A R

Kemudian melanjutkan pendidikan di SMP Negeri 1 Sungguminasa pada tahun 2008 dan selesai pada tahun 2011, kemudian melanjutkan pendidikan di SMK Pratidina Makassar pada tahun 2011 dan selesai pada tahun 2014. Setelah itu di tahun yang sama penulis memasuki bangku kuliah di Perguruan Tinggi Negeri melalui jalur UMM di Universitas Islam Negeri (UIN) Alauddin Makassar, tepatnya Fakultas Kedokteran dan Ilmu Kesehatan Jurusan Ilmu Keperawatan. Syukur Alhamdulillah berkat pertolongan Allah SWT, perjuangan keras dan disertai iringan doa dari kedua orang tua, keluarga serta rekan-rekan yang dapat membantu penulis hingga dapat menyelesaikan pendidikan dan berhasil menyusun skripsi yang berjudul **“Hubungan Tingkat Pengetahuan Dan Sikap Pasien Hipertensi Dengan Upaya Pengendalian Hipertensi Di Wilayah Kerja Puskesmas Samata”**.

Penulis tidak begitu banyak aktif di organisasi, pada masa SMP begitupun pada masa SMA. Saat di perguruan tinggi penulis bergabung di Himpunan Mahasiswa Jurusan (HMJ) Keperawatan UIN Alauddin Makassar sebagai anggota Divisi Dana Dan Usaha periode 2015-2016, kemudian setelah itu menjabat sebagai Kepala Divisi Dana Dan Usaha HMJ Keperawatan periode 2016-2017. Mulai pada saat itu kehidupan lebih mandiri baik secara akademis, organisasi dan personal. Di tahun 2018, penulis fokus mengerjakan tugas akhir (SKRIPSI) sebagai salah satu syarat memperoleh gelar sarjana keperawatan.