

PENENTUAN HARGA OPSI EROPA DENGAN MODEL *BLACK-SCHOLES* MENGGUNAKAN METODE *LAX-FRIEDRICH*



Skripsi

Diajukan Untuk Memenuhi Salah Satu Syarat Meraih Gelar Sarjana Sains Prodi Matematika pada Fakultas Sains Dan Teknologi Universitas Islam Negeri (UIN) Alauddin Makassar

Oleh

Putri Rahmi
60600113045

**PRODI MATEMATIKA
FAKULTAS SAINS DAN TEKNOLOGI
UNIVERSITAS ISLAM NEGERI (UIN) ALAUDDIN MAKASSAR
2018**

PERNYATAAN KEASLIAN SKRIPSI

Dengan penuh kesadaran, penyusun yang bertanda tangan di bawah ini menyatakan bahwa skripsi ini benar adalah hasil karya penyusun sendiri. Jika di kemudian hari terbukti bahwa ia merupakan duplikat, atau dibuat oleh orang lain sebagian atau seluruhnya, kecuali yang telah disebutkan dalam kutipan dan daftar pustaka, maka skripsi dan gelar yang diperoleh karenanya batal demi hukum.

Samata-Gowa, Oktober 2018

Penyusun,



Putri Rahmi
NIM: 60600113045



UNIVERSITAS ISLAM NEGERI
ALAUDDIN
M A K A S S A R

PENGESAHAN SKRIPSI

Skripsi yang berjudul “Penentuan Harga Opsi Eropa dengan Model Black-Scholes Menggunakan Metode Lax Friedrich”, yang disusun oleh Saudari **Putri Rahmi**, Nim: **60600113045** Mahasiswa Jurusan Matematika pada Fakultas Sains dan Teknologi Universitas Islam Negeri (UIN) Alauddin Makassar, telah diuji dan dipertahankan dalam sidang *munaqasyah* yang diselenggarakan pada hari Jumat tanggal **16 November 2018 M**, bertepatan dengan **08 Rabiul Awal 1440 H**, dinyatakan telah dapat diterima sebagai salah satu syarat untuk memperoleh gelar Sarjana Matematika (S.Mat).

Makassar, 16 November 2018 M
08 Rabiul Awal 1440 H

DEWAN PENGUJI

| | | |
|---------------|---------------------------------------|---------|
| Ketua | : Prof. Dr. H. Arifuddin Ahmad, M.Ag. | (.....) |
| Sekretaris | : Try Azisah Nurman, S.Pd., M.Pd. | (.....) |
| Munaqisy I | : Irwan, S.Si., M.Si. | (.....) |
| Munaqisy II | : Muh. Rusydi Rasyid, S.Ag., M.Ed. | (.....) |
| Pembimbing I | : Wahidah Alwi, S.Si., M.Si. | (.....) |
| Pembimbing II | : Ilham Syata, S.Si., M.Si. | (.....) |

Diketahui oleh:

Dekan Fakultas Sains dan Teknologi
UIN Alauddin Makassar

Prof. Dr. H. Arifuddin Ahmad, M.Ag
Nip. 19691205 199303 1 001

PERSEMBAHAN DAN MOTTO

PERSEMBAHAN

Karya ini kupersembahkan kepada Rabb-ku, Allah swt.
Rabb pemberi semangat dan pemberi harapan dibalik
keputusasaanmu
untuk kedua orang tuaku tercinta, yang selalu menjadi
penyemangatku, tak henti-hentinya selalu berdo'a untuk
kesuksesanmu.
Kepada seluruh keluarga, sahabat-sahabat yang selalu
memberikan doa, dukungan dan motivasinya.
Almamater kebanggaanmu terkhusus Fakultas Sains dan
Teknologi Universitas Islam Negeri Alauddin Makassar.

MOTTO

**“Sesungguhnya Allah tidak akan mengubah nasib suatu kaum,
kecuali kaum itu yang mengubahnya sendiri”**

(Q.S Ar-Rad : 11)

Maka Sesungguhnya disamping ada kesukaran terdapat pula kemudahan

(Q.S Al-Insyirah : 6)

KATA PENGANTAR



Segala puji dan syukur kehadiran Allah Subhanahu wa Ta'ala yang Maha Pengasih Lagi Maha Penyayang, yang telah melimpahkan segala rahmat, ridha, taufik, hidayah dan inayah-Nya sehingga penulis dapat menyelesaikan skripsi yang berjudul “**Penentuan Harga Opsi Eropa dengan Model *Black Scholes* menggunakan Metode *Lax Friedrich*”**. Tak lupa shalawat serta salam senantiasa dicurahkan kepada Rasulullah Muhammad Sallallahu Alaihi wa Sallam beserta para keluarga, sahabat dan para pengikutnya yang senantiasa istiqamah dijalan-Nya.

Penyusunan skripsi ini dimaksudkan untuk memperoleh gelar sarjana Matematika (S.Mat) pada Fakultas Sains dan Teknologi Universitas Islam Negeri Alauddin Makassar. Untuk itu, penulis menyusun skripsi ini dengan mengerahkan semua ilmu yang telah diperoleh selama proses perkuliahan. Tidak sedikit hambatan dan tantangan yang penulis hadapi dalam menyelesaikan penulisan skripsi ini.

Penyusunan skripsi ini mengalami banyak hambatan, namun dengan bantuan dan bimbingan dari berbagai pihak sehingga semua hambatan itu dapat teratasi. Oleh karena itu, penulis ingin menyampaikan terima kasih kepada:

Allah Subhanahu wa Ta'ala yang telah melimpahkan Rahmat dan KaruniaNya sehingga skripsi ini dapat terselesaikan, Ayahandaku yang tercinta Ramli, Ibundaku yang tersayang Norma, serta kedua adik-adikku Irham Abdika

dan Lutfi Sriwandi, yang telah memberikan do'a dan selalu setia memberikan bantuan serta semangat selama proses penelitian dan penyusunan skripsi ini.

Ucapan terima kasih yang tulus serta penghargaan yang sebesar-besarnya penulis sampaikan kepada : :

1. Bapak Prof. Dr. H. Arifuddin Ahmad, M.Ag., Dekan Fakultas Sains dan Teknologi Universitas Islam Negeri Alauddin Makassar, para wakil dekan, dosen pengajar beserta seluruh staf/pegawai atas bantuannya selama penulis mengikuti pendidikan di Fakultas Sains dan Teknologi Universitas Islam Negeri Alauddin Makassar.
2. Bapak Irwan, S.Si., M.Si., Ketua Jurusan Matematika Fakultas Sains dan Teknologi Universitas Islam Negeri Alauddin Makassar dan Dosen Penguji I atas bimbingan dan sarannya dalam penulisan skripsi ini.
3. Ibu Wahidah Alwi, S.Si., M.Si., Sekretaris Jurusan Matematika Fakultas Sains dan Teknologi dan Dosen Pembimbing I, atas bimbingan, saran, dan motivasi yang diberikan.
4. Bapak Ilham Syata, S.Si., M.Si., Dosen Pembimbing II, atas bimbingan, saran, dan motivasi yang diberikan.
5. Bapak Muh. Rusydi Rasyid, S.Ag., M.Ed., Penguji pengetahuan agama (penguji II) atas bimbingan dan sarannya dalam penulisan skripsi ini.
6. Segenap Dosen Jurusan Matematika, Fakultas Sains dan Teknologi, Universitas Islam Negeri Alauddin yang telah memberikan ilmunya kepada penulis.

7. Segenap keluarga yang tidak pernah berhenti memberikan doa dan motivasi secara moril maupun spiritual serta dukungan kepada penulis semasa kuliah hingga sekarang.
8. Semua sahabat tercinta Kelas B angkatan 2013, yang sudah menemani hari-hari saya dan memberikan dukungan dan motivasi dalam menyelesaikan skripsi ini.
9. Teman-teman Sigma angkatan 013, terima kasih atas semangat yang telah diberikan kepada penulis.
10. Semua pihak terkait yang tidak dapat penulis sebutkan satu persatu yang telah membantu dalam penyelesaian skripsi ini.

Penulis menyadari bahwa skripsi ini masih jauh dari kesempurnaan, oleh karena itu, kritik dan saran yang bersifat membangun untuk kesempurnaan skripsi ini sangat diharapkan. Akhir kata, penulis berharap semoga Allah Swt.membalas segala kebaikan semua pihak yang telah membantu dalam penyelesaian skripsi ini. Semoga skripsi ini membawa manfaat bagi kita semua dan terutama pengembangan ilmu pengetahuan.

UNIVERSITAS ISLAM NEGERI

ALA UDDIN
M A K A S S A R


Samata-Gowa, Oktober 2018

Penulis,

DAFTAR ISI

| | |
|---|------|
| HALAMAN SAMBUL | i |
| PERNYATAAN KEASLIAN SKRIPSI..... | ii |
| PERSETUJUAN PEMBIMBING..... | iii |
| PERSEMBAHAN DAN MOTTO | iv |
| KATA PENGANTAR | v |
| DAFTAR ISI..... | viii |
| DAFTAR SIMBOL..... | x |
| DAFTAR TABEL..... | xi |
| ABSTRAK..... | xii |
| | |
| BAB I PENDAHULUAN | |
| A. Latar Belakang..... | 1 |
| B. Rumusan Masalah..... | 4 |
| C. Tujuan..... | 4 |
| D. Batasan Masalah..... | 5 |
| E. Manfaat Penelitian..... | 5 |
| F. Sistematika Penulisan..... | 5 |
| | |
| BAB II TINJAUAN PUSTAKA | |
| A. Investasi..... | 7 |
| B. Opsi..... | 8 |
| 1. Harga opsi..... | 8 |
| 2. Tipe opsi..... | 11 |
| 3. Variabel yang berpengaruh dalam menentukan harga opsi..... | 11 |
| C. Model <i>Black Scholes</i> | 13 |
| D. Harga Opsi Call Dengan Model <i>Black Scholes</i> | 20 |
| E. Diskretisasi Persamaan Model <i>Black Scholes</i> | 21 |
| F. Metode <i>Lax Friedrich</i> | 22 |
| G. Volatilitas Harga Saham | 23 |
| 1. Return saham..... | 23 |
| 2. Standar deviasi..... | 24 |
| 3. Volatilitas..... | 24 |
| H. Parameter-parameter penentuan harga opsi | 25 |
| 1. Syarat Awal dan Syarat Batas..... | 25 |
| 2. Nilai Δt dan ΔS | 25 |
| I. Matriks Tridiagonal | 26 |
| | |
| BAB III METODOLOGI PENELITIAN | |
| A. Jenis Penelitian | 28 |
| B. Waktu Penelitian..... | 28 |
| C. Jenis dan Sumber Data | 28 |
| D. Prosedur Penelitian | 28 |

| | |
|---|----|
| BAB IV HASIL DAN PEMBAHASAN | |
| A. Hasil..... | 30 |
| 1. Data harga saham..... | 30 |
| 2. Volatilitas..... | 31 |
| 3. Tingkat suku bunga..... | 34 |
| 4. <i>Strike price</i> | 35 |
| 5. Harga opsi call model <i>Black Scholes</i> | 35 |
| 6. Diskretisasi..... | 37 |
| 7. Harga opsi call..... | 40 |
| B. Pembahasan..... | 40 |
| BAB V PENUTUP | |
| A. Kesimpulan..... | 42 |
| B. Saran..... | 42 |
| DAFTAR PUSTAKA | |
| LAMPIRAN | |
| BIOGRAFI | |




UNIVERSITAS ISLAM NEGERI
ALAUDDIN
 M A K A S S A R

DAFTAR SIMBOL

| | |
|------------|--|
| C | = Opsi <i>call</i> (Opsi beli) |
| P | = Opsi <i>put</i> (Opsi jual) |
| S_T | = Harga saham pada saat jatuh tempo |
| S_i | = Harga saham pada waktu i |
| R_i | = <i>Return</i> harga saham pada waktu i |
| S_{i-1} | = Harga saham pada periode sebelumnya |
| S_{Ri} | = Standar deviasi |
| σ | = Volatilitas harga saham (Jarak antar fluktuasi naik/turun suatu saham) |
| K | = Harga strike |
| T | = Waktu jatuh tempo |
| r | = Tingkat suku bunga bebas risiko |
| N | = Partisi waktu |
| M | = Partisi harga saham |
| S_{max} | = Harga saham maksimal |
| Δt | = Interval waktu |
| ΔS | = Interval harga saham |
| j | = Indeks harga saham |
| i | = Indeks waktu |

DAFTAR TABEL

| | |
|--|----|
| Tabel 4.1 Harga Saham <i>Nike., Inc (NKE)</i> | 29 |
| Tabel 4.2 Perhitungan <i>Return</i> Harga Saham | 31 |
| Tabel 4.3 Perhitungan mencari Standar Deviasi | 32 |
| Tabel 4.4 Harga Opsi <i>Call</i> Tipe Eropa dengan <i>Black Scholes</i> Menggunakan <i>Lax Friedrich</i> | 38 |



ABSTRAK

Nama : Putri Rahmi

NIM : 60600113045

Judul : Penentuan Harga Opsi Eropa dengan Model *Black-Scholes* menggunakan Metode *Lax-Friedrich*

Skripsi ini membahas tentang penentuan harga opsi *call* Eropa dengan Model *Black Scholes* menggunakan metode *Lax Friedrich*. Metode *Lax Friedrich* merupakan pengembangan dari metode *Forward in Time in Central in Space (FTCS)*, yang memiliki tingkat kestabilan yang lebih baik dibandingkan metode FTCS. Dalam penelitian bertujuan untuk mengetahui harga opsi *call* dengan *Black Scholes* menggunakan metode *Lax Friedrich*. Pengaplikasian metode dalam penelitian ini, digunakan data harga penutupan (*closing price*) saham *Nike, Inc (NKE)* dari tanggal 02 Agustus 2017 sampai 02 Agustus 2018 sehingga diperoleh volatilitas (σ) = 0.0427, harga saham awal (S_0) = \$78.1, dengan harga kesepakatan (K) = \$69 sedangkan tingkat suku bunga sebesar 2 %. Harga opsi *call* Eropa yang diperoleh dengan menggunakan metode analitik yaitu sebesar \$18,2377 sedangkan harga opsi *call* Eropa dengan menggunakan metode *Lax Friedrich* untuk $M = 40$ dan $N = 20$ diperoleh harga opsi sebesar \$18.110883, untuk $M = 80$ dan $N = 40$ diperoleh harga opsi sebesar \$18.182311, untuk $M = 160$ dan $N = 80$ diperoleh harga opsi sebesar \$18.192917, untuk $M = 320$ dan $N = 160$ diperoleh harga opsi sebesar \$18.200016, dan untuk $M = 640$ dan $N = 320$ diperoleh harga opsi sebesar \$18.204957 untuk nilai *error* diperoleh yaitu sebesar 0.1268, 0.0554, 0.0448, 0.0377, dan 0.0327. Hasil dari penelitian ini adalah semakin besar nilai M dan N maka harga opsi akan semakin optimal karena harga yang diperoleh semakin mendekati harga opsi yang diperoleh model *Black Scholes* dan nilai *error* yang semakin kecil.

Kata Kunci: Opsi, Opsi Tipe Eropa, Model *Black-Scholes*, Metode *Lax Friedrich*.

BAB I

PENDAHULUAN

A. Latar Belakang

Pada bidang keuangan, investasi seringkali dijadikan masyarakat untuk menabung untuk memenuhi kebutuhan jangka menengah ataupun jangka panjang. Para pelaku pasar modal atau investor selalu ingin meminimalkan kerugian dan mendapatkan keuntungan dari aset yang diinvestasikan. Saat ini semakin banyak alternatif-alternatif instrumen investasi yang bisa menjadi pilihan untuk berinvestasi. Salah satu alternatif instrumen investasi yaitu opsi.

Opsi merupakan suatu kontrak antara dua pihak, yaitu pembeli dan penjual, yang memberikan hak untuk membeli atau menjual suatu aset tertentu dengan harga yang telah ditentukan, dan pada waktu yang telah ditentukan.

Hal ini dijelaskan dalam an-Nisa/4: 29 :

يٰۤاَيُّهَا الَّذِيْنَ ءَامَنُوْا لَا تَأْكُلُوْا اَمْوَالِكُمْ بَيْنَكُمْ بِالْبٰطِلِ اِلَّا اَنْ تَكُوْنَ تِجْرَةً
عَنْ تَرَاضٍ مِّنْكُمْ وَلَا تَقْتُلُوْا اَنْفُسَكُمْ اِنَّ اللّٰهَ كَانَ بِكُمْ رَحِيْمًا

Terjemahnya:

Hai orang-orang yang beriman, janganlah kamu saling memakan harta sesama dengan jalan yang batil, kecuali dengan jalan perniagaan yang berlaku dengan suka sama-suka di antara kamu. Dan janganlah kamu membunuh dirimu; sesungguhnya Allah adalah Maha Penyayang kepadamu.¹

¹Departemen Agama RI, Al-Qur'an dan Terjemahannya (Bandung: Diponegoro, 2006), h.188.

Ayat ini menerangkan bahwa *Hai orang-orang yang beriman, janganlah kamu saling memakan harta sesama, yakni memperoleh harta yang merupakan sarana kehidupan kamu, dengan jalan yang batil, yakni tidak sesuai dengan tuntunan syariat, kecuali dengan jalan perniagaan yang berlaku dengan suka sama-suka di antara kamu, yakni kerelaan yang tidak melanggar ketentuan agama.*

Kesan lain dari kata *bainakum* memberi petunjuk bahwa memakan atau memperoleh harta yang dilarang itu adalah mengelolanya antar mereka serta perpindahannya dari seseorang ke orang yang lain. Dengan demikian, larangan memakan harta yang berada di tengah mereka dengan batil itu mengandung makna larangan melakukan transaksi atau perpindahan harta yang tidak mengantar masyarakat kepada kesuksesan, bahkan mengantarnya kepada kebejatan dan kehancuran, seperti praktek-praktek riba, perjudian, jual beli yang mengandung penipuan dan lain-lain.

Selanjutnya ayat ini juga menekankan keharusan adanya kerelaan kedua belah pihak atau pada kata *antaradhin minkum*. Ijab dan kabul, atau apa saja yang dikenal dalam adat kebiasaan sebagai serah terima, adalah bentuk-bentuk yang digunakan hukum untuk menunjukkan kerelaan.²

Transaksi jual beli opsi dilakukan tidak secara tunai maka kesepakatan tentang harga dan jatuh tempohnya harus dituliskan secara jelas. Seperti pada al-Baqarah/2: 282 :

يَأْتِيهَا الَّذِينَ ءَامَنُوا إِذَا تَدَايَنْتُمْ بِدَيْنٍ إِلَىٰ أَجَلٍ مُّسَمًّى فَاكْتُبُوهُ

² M. Quraish Shihab, *Tafsir Al-Misbah Volume 2 : Pesan, Kesan dan Keserasian Al-Quran*. (Jakarta: Lentera Hati, 2002), h. 391-393.

Terjemahnya:

Hai orang-orang yang beriman, apabila kamu bermu'amalah tidak secara tunai untuk waktu yang ditentukan, hendaklah kamu menuliskannya.³

Pada ayat ini menerangkan tentang ajuran kewajiban menulis utang piutang dan mempersaksikannya dihadapan pihak ketiga yang percaya, serta menekankan perlunya menulis utang walau sedikit, disertai dengan jumlah dan ketetapan waktunya. Kata *tadayantum* yang diterjemahkan dengan bermuamalah, terambil dari kata *dain* yang menggambarkan hubungan timbal balik dengan kata lain bermuamalah. Muamalah yang dimaksud adalah muamalah yang tidak secara tunai.⁴

Berdasarkan waktu pelaksanaannya, opsi dibagi menjadi opsi tipe Amerika dan opsi tipe Eropa. Opsi tipe Amerika adalah kontrak yang bisa dilaksanakan kapan saja selama berlakunya kontrak opsi. Sedangkan opsi tipe Eropa adalah suatu kontrak opsi yang hanya bisa dilaksanakan pada hari terakhir saat tanggal jatuh tempo masa berlakunya opsi tersebut.

Salah satu model yang seringkali digunakan untuk menghitung nilai opsi adalah model *Black Scholes*. Model *Black Scholes* merupakan persamaan diferensial parsial. Untuk menentukan harga opsi pada *Black Scholes* dibutuhkan suatu metode untuk penyelesaiannya. Salah satu metode yang dapat digunakan adalah metode beda hingga skema *Lax Friedrich* yang merupakan pengembangan dari skema *Forward in Time Central in Space* (FTCS). Kelebihan dari metode *Lax Friedrich* adalah memiliki kestabilan yang lebih baik dibandingkan metode FTCS.

³ Departemen Agama RI, Al Qur'an dan Terjemahnya.

⁴ M. Quraish Shihab, *Tafsir Al-Misbah Volume 1: pesan, kesan dan keserasian Al-Qur'an*. (Jakarta: lentera hati, 2002) h. 602-603.

Penelitian sebelumnya yang terkait dengan penentuan harga opsi call menggunakan model *Black Scholes* hasilnya menunjukkan bahwa harga opsi yang direkomendasikan untuk dibeli oleh investor memiliki harga opsi yang lebih kecil daripada harga teoritisnya.⁵

Investasi merupakan ketertarikan yang begitu besar dikalangan masyarakat saat ini, membuat para investor pelajari cara meminimal risiko saat berinvestasi. Dengan menggunakan model *Black Scholes* diharapkan dapat menjadi bahan pertimbangan bagi investor apakah harga opsi yang terjadi di pasar sudah merupakan harga yang dianggap baik bagi opsi tersebut. Dengan pemaparan di atas peneliti tertarik untuk mengkaji penelitian “Penentuan Harga Opsi Eropa dengan model *Black Scholes* menggunakan metode *Lax Friedrich*”.

B. Rumusan Masalah

Berdasarkan uraian pada latar belakang di atas, rumusan masalah pada penelitian ini yaitu seberapa besar harga opsi Eropa dengan *Black Scholes* menggunakan metode *Lax Friedrich*?

C. Tujuan

Berdasarkan yang telah dirumuskan pada permasalahan di atas, maka tujuan yang hendak dicapai dalam penelitian ini yaitu untuk mengetahui penyelesaian harga opsi *call* Eropa dengan *Black Scholes* menggunakan metode *Lax Friedrich*.

⁵ Martin Norsy Monny, Agus Rusgiyono, Rita Rahmawati. “Penentuan Harga Opsi Put dan Call Tipe Eropa Terhadap Saham Menggunakan Model *Black-Scholes*”, (Jurnal Gaussian. Vol. 6 No. 3, 2017), h. 416.

D. Batasan Masalah

Untuk membatasi ruang lingkup masalah dan lebih terarah, pembahasan akan difokuskan pada penentuan harga opsi *call* tipe Eropa.

E. Manfaat Penelitian

Adapun manfaat yang diperoleh pada penelitian ini adalah sebagai berikut:

1. Bagi penulis

Menambah wawasan dalam ilmu matematika keuangan terutama dalam menyelesaikan persamaan harga opsi Eropa dengan *Black Scholes* menggunakan metode *Lax Friedrich*.

2. Bagi pembaca

Memberikan referensi kepada pembaca dan bahan kajian bagi yang ingin mempelajari cara menyelesaikan persamaan harga opsi Eropa dengan *Black Scholes* menggunakan metode *Lax Friedrich*.

3. Bagi investor

Peneliti mengharapkan dapat memberikan alternatif kepada investor dalam menentukan harga opsi sehingga dapat melindungi aset investor dari turunnya harga saham.

F. Sistematika Penulisan

Secara garis besar sistematika penulisan draft proposal ini adalah sebagai berikut:

Bab I Pendahuluan

Menguraikan tentang latar belakang masalah, rumusan masalah, tujuan penelitian, batasan masalah dan sistematika penulisan.

Bab II Tinjauan Pustaka

Menyajikan landasan teori sebagai acuan dalam penulisan.

Bab III Metodologi Penelitian

Pada bab ini dipaparkan mengenai metode penelitian yang meliputi jenis penelitian, waktu penelitian, jenis dan sumber data serta prosedur penelitian.

Bab IV Hasil dan Pembahasan

Pada bab ini dipaparkan mengenai hasil dan pembahasan yang diperoleh dari penelitian.

Bab V Penutup

Menguraikan tentang kesimpulan dan saran

Daftar Pustaka



BAB II

TINJAUAN PUSTAKA

A. Investasi

Investasi merupakan penanaman modal yang bertujuan mendapatkan keuntungan atau laba dimasa yang akan datang. Investasi terbagi menjadi dua, yaitu: investasi pada *real assets* atau biasa disebut dengan aktiva rill dan investasi pada *finansial asset* atau investasi dalam bentuk sekuritas. Investasi pada *real asset* diwujudkan dalam bentuk pembelian aset produktif, pembelian emas, pendirian pabrik, pembukaan perkebunan atau *real estate*. Sedangkan investasi pada *finansial asset* dapat dibedakan menjadi dua yaitu, investasi yang dilakukan di pasar modal dan investasi di pasar uang. Investasi yang dilakukan di pasar uang misalnya berupa sertifikat deposito, *commercial paper*, surat berharga pasar modal dan lain-lainnya sedangkan investasi yang dilakukan di pasar modal misalnya, saham, obligasi waran, opsi dan lain-lainnya.⁶

Mengklasifikasikan aktivitas investasi ke dalam aset keuangan menjadi dua tipe, yaitu *direct investing* atau disebut juga investasi langsung dan *indirect investing* atau investasi tidak langsung. *Direct investing* dapat dilakukan dengan membeli aset keuangan yang diperdagangkan di pasar uang (*money market*), pasar turunan (*derivative market*), atau pasar modal (*capital market*). Investasi langsung tidak hanya dilakukan dengan membeli aset keuangan yang diperdagangkan,

⁶ Andy Dwi K, *Analisis Pengaruh Spread, Market Value, Variance Return, dan Deviden Pay Out Saham Terhadap Holding Period Pada Saham Perusahaan Go Public yang Tercatat Dalam Index LQ45* (Skripsi Fakultas Ekonomi, Universitas Sebelas Maret Surakarta, 2012) h.13.

namun juga dapat dilakukan dengan membeli aset keuangan yang tidak diperdagangkan seperti tabungan, giro, dan sertifikat deposito.⁷

B. Opsi

Opsi merupakan kontrak antara dua belah pihak yang berisi hak (bukan kewajiban) bagi pembelinya untuk menjual atau dan membeli suatu aset yang mendasari (*underlying asset*) kontrak tersebut pada waktu dan harga yang disepakati antara dua belah pihak. Opsi biasa juga disebut sebagai hak untuk mengklaim bagi pemegang saham untuk membeli atau menjual suatu saham. Bagi pemegang kontrak opsi salah satu hal yang perlu diperhatikan yaitu harga opsi di pasar karena sangat berpengaruh dan terus dikembangkan untuk mengetahui perhitungannya agar dapat menjadi bahan pertimbangan untuk pengambilan keputusan bagi pemegang kontrak untuk meminimalkan kerugian dan mendapatkan keuntungan. Aspek-aspek yang dapat mempengaruhi harga opsi di pasar yaitu harga pasar saham, harga jatuh tempo, waktu jatuh tempo, tingkat suku bunga risiko dan varian.

1. Harga Opsi

Berdasarkan bentuk opsi terbagi menjadi dua yaitu opsi beli atau biasa disebut *call option* dan opsi jual atau *put option*. Opsi beli (*call option*) adalah suatu kontrak yang berisi hak untuk membeli aset tertentu atau aset yang mendasari (*underlying asset*) dengan harga dan waktu jatuh tempo yang sudah disepakati sebelumnya. Sedangkan opsi jual (*put option*) adalah suatu kontrak

⁷ Nur Atiqotul Zulfa, *Analisis Estimasi Volatilitas Indeks Harga Saham Menggunakan Harga Tertinggi, Terendah, Pembukaan Dan Penutupan* (Skripsi Fakultas Ekonomi, Universitas Negeri Semarang, 2015) h. 14.

yang berisi hak untuk menjual aset tertentu atau aset yang mendasari (*underlying asset*) dengan harga dan waktu jatuh tempo yang telah disepakati sebelumnya.

a. Opsi Call

Misal S_T ialah harga saham ketika waktu jatuh tempo, K adalah *strike price* atau harga kesepakatan, dan T adalah waktu jatuh tempo. Jika $S_T > K$ atau jika *strike price* lebih besar daripada atau harga saham (harga pelaksanaan) pada saat waktu jatuh tempo, maka opsi *call* (beli) tidak memiliki *payoff* atau keuntungannya bernilai nol. Sebaliknya jika harga saham lebih besar dari *strike price* atau harga kesepakatan maka *payoff* opsi call dapat dihitung dari selisih harga saham dengan *strike price* (harga kesepakatan) atau $S_T - K$.

$$C = \begin{cases} S_T - K & ; S_T > K \\ 0 & ; S_T \leq K \end{cases}$$

sehingga

$$c = \text{maks}(0, S_T - K)$$

Apabila opsi call tidak memiliki keuntungan atau bernilai nol maka disebut dengan *out of the money (OTM)* dimana harga saham lebih rendah daripada harga pelaksanaan atau $S_T < K$. Untuk keadaan seperti ini pemegang opsi akan membayarkan premi kepada penjual opsi karena tidak melaksanakan haknya sehingga pemegang opsi akan mengalami kerugian. Sedangkan untuk keadaan *in the money (ITM)* apabila pada saat harga saham lebih tinggi dari harga kesepakatan dan bernilai positif. Untuk keadaan

seperti ini pemegang opsi tidak membayarkan premi karena pemegang opsi akan melaksanakan haknya sehingga pemegang opsi akan mendapatkan keuntungan, dan untuk keadaan *at the money* (*ATM*) dimana harga saham sama dengan harga kesepakatan ($S_T = K$), sehingga opsi akan bernilai nol.

b. Opsi Put

Misal S_T ialah harga saham ketika waktu jatuh tempo, K adalah *strike price* atau harga kesepakatan, dan T adalah waktu jatuh tempo. Jika $S_T < K$ atau jika *strike price* lebih kecil daripada atau harga saham (harga pelaksanaan) pada saat waktu jatuh tempo, maka pemegang opsi *put* (jual) tidak melaksanakan haknya sehingga tidak memiliki keuntungan atau keuntungannya bernilai nol. Sebaliknya jika harga saham lebih besar dari *strike price* atau harga kesepakatan maka *payoff* opsi put dapat dihitung dari selisih *strike* (harga kesepakatan) dengan *price* harga saham atau $K - S_T$.

$$P = \begin{cases} K - S_T ; S_T < K \\ 0 ; S_T \geq K \end{cases}$$

maka

$$P = \max(0, K - S_T)$$

Pada saat keadaan *in the money* atau *ITM* dimana harga saham lebih rendah daripada harga pelaksanaan atau $S_T < K$, maka opsi put bernilai positif. Untuk keadaan seperti ini pemegang opsi put akan menggunakan haknya dan nilai opsi ini yaitu sebesar selisih antara harga pelaksanaan dan harga saham. Sedangkan Opsi put dikatakan dalam keadaan *out of the*

money atau *OTM* apabila pada saat $S_T > K$ atau harga saham lebih tinggi dari harga kesepakatan. Opsi put dalam keadaan *at the money* atau *ATM* apabila pemilik opsi tidak akan melaksanakan haknya dikarenakan $S_T = K$ atau harga saham sama dengan harga kesepakatan dimana pemegang opsi jual hanya dapat menjual saham dengan harga premi opsi yang telah dibayarkan, sehingga opsi akan bernilai nol.⁸

2. Tipe Opsi

Opsi terbagi menjadi dua tipe menurut waktu pelaksanaannya yaitu opsi tipe Eropa dan opsi tipe Amerika. Opsi Eropa merupakan suatu kontrak opsi yang hanya dapat dilaksanakan pada hari terakhir saat tanggal jatuh tempo masa berlakunya opsi tersebut. Sedangkan Opsi Amerika merupakan suatu kontrak opsi yang dapat dilaksanakan kapan saja sepanjang masa berlakunya kontrak opsi tersebut.⁹

3. Variabel-Variabel Yang Berpengaruh Dalam Menentukan Harga Opsi

a. Harga Saham (S)

Harga saham memiliki hubungan yang searah dengan harga opsi call (opsi beli), artinya jika harga saham naik maka harga opsi beli akan meningkat. Sedangkan dalam kaitannya dengan opsi jual harga saham memiliki hubungan yang terbalik, jika harga saham naik maka harga opsi jual akan turun karena nilai intrinsiknya menurun.

⁸ Winda Apriliani, *Analisis Metode Beda Hingga Implisit Dan Eksplisit Dengan Transformasi Peubah Pada Perhitungan Harga Opsi Asia* (Skripsi Fakultas Sains dan Teknologi, Universitas Islam Negeri Maulana Malik Ibrahim Malang, 2015), h. 8-12.

⁹Kristoforus Ardha Sanhdy Pradhitya dkk., *Perhitungan Harga Opsi Eropa Menggunakan Metode Gerak Brown Geometri* (Skripsi Fakultas Sains dan Teknologi, Universitas Kristen Satya Wacana, 2012), h. 2

b. Harga *Strike* (K)

Harga *strike* sebuah opsi besarnya akan tetap selama umur opsi tersebut. Jika semua faktor lain diasumsikan tetap, semakin rendah harga *strike* maka akan semakin tinggi harga opsi beli. Sedangkan untuk opsi jual, jika semakin tinggi harga *strike* maka akan semakin tinggi harga opsi jual tersebut.

c. Waktu Jatuh Tempo (T)

Setelah waktu jatuh tempo maka sebuah opsi tidak mempunyai nilai apa-apa, sehingga jika semua faktor lain tetap semakin lama waktu jatuh tempo sebuah opsi maka akan semakin tinggi harga opsi tersebut. Hal ini dikarenakan jika waktu jatuh tempo sebuah opsi relatif pendek, maka akan sedikit waktu yang tersedia bagi investor untuk berspekulasi terhadap kenaikan atau penurunan harga saham.

d. Tingkat Suku Bunga Bebas Risiko (r)

Tingkat suku bunga bebas resiko merupakan tingkat suku bunga yang bebas resiko sama sekali. Pada tingkat suku bunga bebas resiko jangka pendek, investor akan semakin tertarik untuk membeli opsi beli daripada membeli saham. Hal ini akan menyebabkan harga opsi beli naik dan harga opsi jual turun.

e. Volatilitas Harga Saham (σ)

Volatilitas merupakan harga fluktuasi dari sebuah saham. Jika semua faktor lain dianggap tetap, semakin besar volatilitas harga saham yang diharapkan maka harga opsi juga semakin tinggi. Hal ini dikarenakan

semakin besar volatilitas maka akan semakin besar probabilitas bahwa harga saham akan mengalami perubahan.

f. Dividen (q)

Dividen ialah laba atau keuntungan suatu perusahaan yang dibagikan kepada para pemegang saham. Kemungkinan sebuah saham memberikan dividen akan cenderung menurunkan harga opsi beli dari saham tersebut, karena investor lebih tertarik untuk membeli saham itu sendiri daripada membeli opsi beli. Sebaliknya pada opsi jual, adanya dividen akan cenderung meningkatkan harga opsi jual tersebut.¹⁰

C. Model *Black Scholes*

Model *Black Scholes* adalah suatu model yang dapat dipakai untuk menentukan nilai opsi yang telah banyak digunakan di dunia keuangan. Model ini dikembangkan pada tahun 1973 oleh Fischer Black dan Myron Scholes. Penggunaan model *Black Scholes* terbatas karena model ini hanya dapat digunakan pada penentuan nilai opsi tipe Eropa yang dijalankan pada waktu jatuh tempo (expiration date), sedangkan model ini tidak berlaku untuk opsi tipe Amerika karena opsi tipe Amerika dapat dijalankan setiap saat sampai waktu jatuh tempo (expiration date).¹¹

Dalam menyusun model penetapan harga opsi, Fischer Black dan Myron Scholes membuat asumsi-asumsi sebagai berikut:

¹⁰ Anita Rahman, *Model Black-Scholes Put-Call Parity Harga Opsi Tipe Eropa Dengan Pembagian Dividen* (Skripsi Fakultas Matematika dan Ilmu Pengetahuan Alam, Universitas Sebelas Maret Surakarta, 2010), h. 4-5.

¹¹ Irfan Nur Affandi, *Penyelesaian Numerik Model Black-Scholes Menggunakan Metode Beda Hingga Upwind* (Skripsi Fakultas Matematika dan Ilmu Pengetahuan Alam, Institut Pertanian Bogor, 2014), h. 8.

1. Saham yang mendasari atau *underlying asset* opsi beli tidak memberikan dividen atau pembagian-pembagian lainnya sepanjang masa kontrak opsi berlaku.
2. Tidak ada biaya transaksi untuk pembelian atau penjualan dari baik saham ataupun opsi.
3. Tingkat bunga jangka pendek bebas risiko jumlahnya diketahui dan konstan sepanjang masa kontrak opsi berlaku.
4. Setiap pembeli sekuritas dapat meminjam sebagian dari harga pembeliannya dengan tingkat bunga jangka pendek bebas risiko.
5. *Short selling* diperbolehkan, dan *short seller* akan langsung menerima hasil penjualan tunai penuh pada hari itu untuk sekuritas yang dijual secara *short sale*.
6. Opsi beli hanya dapat dilaksanakan pada tanggal jatuh tempo.
7. Perdagangan semua jenis sekuritas berlangsung secara kontinu dan harga saham bergerak secara acak.¹²

Beberapa definisi atau istilah-istilah yang digunakan untuk memodelkan model *Black Scholes*:

1. Proses Stokastik

Proses stokastik $X = \{X(t), t \in T\}$ adalah suatu himpunan dari peubah acak dengan himpunan parameter T , dengan t adalah waktu dan X adalah suatu peubah acak pada waktu. Jika T diskrit, maka himpunan parameter T dapat

¹² Brigham & Houston. *Dasar-Dasar Manajemen Keuangan* (Jakarta: Salemba Empat, 2006), h. 322.

ditulis $T = \{0,1,2, \dots\}$. Jika T kontinu, maka himpunan parameter T terdefinisi pada selang $T = [0, \infty)$.

Nilai yang mungkin dari $X(t)$ disebut state. Himpunan nilai yang mungkin dari $X(t)$ adalah *state space*. Berdasarkan *state space*-nya, proses stokastik dapat juga dikatakan sebagai *state space kontinu*. Karena harga saham merupakan variabel acak yang pergerakannya selalu berubah-ubah, sehingga pergerakan harga saham dapat dikatakan sebagai proses stokastik.¹³

2. Gerak Brown

Proses stokastik $X = \{X(t), t \in T\}$ disebut gerak Brown jika:

- $X(t)$ Kontinu sebagai fungsi dari t dan $X(0) = 0$
- Untuk setiap pasangan interval waktu bersama $(t_1, t_2], (t_3, t_4]$, dengan $0 \leq t_1 < t_2 \leq t_3 < t_4$ memiliki kenaikan $X(t_i) - X(t_{i-1})$, $i = 1,2,3, \dots, n$ saling bebas.
- Untuk $t > 0, X(t)$ menyebar normal dengan rata-rata 0 dan variansi $\sigma^2 t$.

3. Proses Brown Geometris

Jika $\{X(t), t \geq 0\}$ adalah gerak Brown, maka proses stokastik $\{Z(t), t \geq 0\}$ yang didefinisikan $Z(t) = e^{X(t)}$ disebut gerak Brown geometris.¹⁴

4. Proses Wiener

Proses Wiener adalah gerak Brown dengan sifat-sifat sebagai berikut:

¹³ Winda Apriliani, *Analisis Metode Beda Hingga Implisit Dan Eksplisit Dengan Transformasi Peubah Pada Perhitungan Harga Opsi Asia*. h.15.

¹⁴ Irfan Nur Affandi, "Penyelesaian Numerik Model Black-Scholes Menggunakan Metode Beda Hingga Upwind", h. 6.

- a. Δz untuk suatu waktu yang cukup kecil adalah $\Delta z = \epsilon \sqrt{\Delta t}$, dimana ϵ berdistribusi normal standar $\emptyset(0,1)$.
- b. Nilai Δz untuk setiap dua interval waktu Δt yang berbeda adalah bebas. Sifat kedua ini berimplikasi bahwa proses Wiener mengikuti proses proses markov.

Proses Wiener umum untuk suatu peubah acak X dapat dinyatakan sebagai berikut:

$$dX(t) = adt + bdW(t) \quad (2.1)$$

dengan adt disebut komponen deterministik dan $bdW(t)$ disebut komponen stokastik, serta $W(t)$ adalah proses Wiener, sedangkan a dan b masing-masing menyatakan rata-rata dan simpangan baku dari X .

5. Proses $It\hat{o}$

Proses $It\hat{o}$ merupakan proses Wiener umum dengan a dan b dapat dinyatakan sebagai suatu fungsi dari X dimana X merupakan peubah acak dan pada t dimana t merupakan waktu. Secara aljabar proses $It\hat{o}$ dapat dinyatakan sebagai berikut:¹⁵

$$dX(t) = a(X(t), t)dt + b(X(t), t)dW(t) \quad (2.2)$$

6. Proses Lemma $It\hat{o}$

Misalkan proses $X(t)$ memenuhi Persamaan (2.2) dan fungsi $Y(t) = f(X(t), t)$ adalah kontinu, maka $Y(t) = f(X(t), t)$ memenuhi persamaan berikut:

¹⁵ John C. Hull. "Options, Futures, And Other Derivatives Ninth Edition", (New Jersey: Person Education Inc, 2015), h. 304-305.

$$dY(t) = \frac{\partial Y(t)}{\partial t} dt + \frac{\partial Y(t)}{\partial X} dX(t) + \frac{1}{2} \frac{\partial^2 Y(t)}{\partial X^2} b^2 dt, \quad (2.3)$$

dan

$$(dt)^2 = dW(t)dt = dtdW = 0,$$

$$(dW(t))^2 = dt. \quad (2.4)$$

Dengan mensubstitusikan Persamaan (2.2) ke Persamaan (2.3) didapat:

$$dY(t) = \left(\frac{\partial Y(t)}{\partial t} + \frac{\partial Y(t)}{\partial X} \alpha + \frac{1}{2} \frac{\partial^2 Y(t)}{\partial X^2} b^2 \right) dt + \frac{\partial Y(t)}{\partial X} b dW(t). \quad (2.5)$$

Persamaan (2.5) merupakan Lemma *Itô*.¹⁶

7. Model Harga Saham

Model pergerakan harga saham diasumsikan mengikuti proses Wiener, yaitu perkiraan harga saham hanya dipengaruhi harga saham saat ini dan tidak dipengaruhi harga saham masa lampau. Jika S merupakan harga saham pada waktu t , nilai harapan harga saham pada S dapat diasumsikan μS untuk parameter konstan μ . Ini berarti bahwa dalam interval waktu jangka pendek, Δt menyatakan tingkat rata-rata pertumbuhan harga saham S adalah $\mu S \Delta t$. Parameter μ menyatakan tingkat rata-rata pertumbuhan harga saham.

Jika koefisien dari dz dianggap nol maka laju harga saham per satuan waktu dinyatakan dengan sebagai berikut:

$$\Delta S = \mu \Delta t \quad (2.6)$$

dengan batas, $\Delta t \rightarrow 0$,

$$dS = \mu S dt$$

¹⁶ Davis Bundi Niwiga, "Numerical Methods For The Valuation Of Financial Derivative" (Department Of Mathematics And Applied Mathematics, University Of Western Cape South Africa, 2005), h. 19.

atau

$$\frac{dS}{S} = \mu dt \quad (2.7)$$

$$\Rightarrow \int_0^T \frac{dS}{S} = \int_0^T \mu dt$$

$$\Rightarrow [\ln S]_0^T = [\ln \mu]_0^T$$

$$\Rightarrow \ln \frac{S_T}{S_0} = \ln \mu^T$$

$$\Rightarrow S_T = S_0 e^{\mu T} \quad (2.8)$$

Dimana S_0 dan S_T merupakan harga saham pada saat waktu 0 dan waktu T . Persamaan (2.6) menyatakan bahwa, ketika tidak ada kepastiaan, pertumbuhan harga saham akan terus dipengaruhi laju μ per satuan waktu.

Pada kenyataannya, selalu ada ketidakpastian. Dengan kata lain, jika seorang investor memiliki saham senilai \$50 tentunya tidak akan dikembalikan ketika nilai saham \$10. Perubahan simpangan baku pada interval waktu Δt harus sebanding dengan harga saham dan mengarah ke model:

$$dS = \mu S dt + \sigma S dz$$

atau

$$\frac{dS}{S} = \mu S dt + \sigma S dz \quad (2.9)$$

Persamaan (2.7) merupakan model yang paling sering digunakan dalam menentukan harga saham. Variabel μ adalah tingkat pengembalian harga saham. Variabel σ adalah volatilitas harga saham.¹⁷

¹⁷ John C. Hull, "Options, Futures, And Other Derivatives Ninth Edition", h. 308-309.

8. Derivatif Model *Black Scholes*

Diketahui rumus *Itô* untuk $dx = a(x, t)dB$ adalah:

$$dF = \left(\frac{\partial F}{\partial x} a + \frac{\partial F}{\partial t} + \frac{1}{2} \frac{\partial^2 F}{\partial x^2} c^2 \right) dt + \frac{\partial F}{\partial x} c dB \quad (2.10)$$

$V(S, t)$ adalah opsi pada saham S dan pada waktu t . Jika diketahui perubahan saham $dS = \mu S dt + \sigma S dB$, maka rumus *itô* di atas menjadi sebagai berikut:

$$dV(S, t) = \sigma S \frac{\partial V}{\partial S} dB + \left(\mu S \frac{\partial V}{\partial S} + \frac{\partial V}{\partial t} + \frac{1}{2} \sigma^2 S^2 \frac{\partial^2 V}{\partial S^2} \right) dt \quad (2.11)$$

Nilai portofolio π yang terdiri dari opsi V dengan perubahan saham pada jangka pendek, yaitu:

$$\pi = V - \frac{\partial V}{\partial S} S \quad (2.12)$$

Perubahan nilai portofolio $d\pi$ pada interval waktu singkat dt diberikan dengan:

$$d\pi = \left(\frac{\partial V}{\partial t} + \frac{1}{2} \sigma^2 S^2 \frac{\partial^2 V}{\partial S^2} \right) dt. \quad (2.13)$$

Portofolio adalah sekumpulan aktiva. Portofolio memiliki risiko yang sedikit atau hampir tidak berisiko karena tidak ada gerak acak Brown. Yang dapat menyebabkan terjadinya perubahan harga saham adalah Gerak Brown. Karena portofolio dapat dikatakan bebas risiko sehingga portofolio disebut juga tetap dan memiliki kesamaan dengan saham jangka pendek lainnya yang juga bebas risiko. Jika pendapatan yang didapatkan lebih tinggi dari portofolio ini, maka arbitrage dapat memperoleh keuntungan dengan cara memilih saham bebas risiko dan menggunakan keuntungan dari saham bebas risiko ini untuk membeli portofolio. Tetapi jika pendapatan yang diperoleh lebih kecil maka arbitrage dapat memperoleh keuntungan bebas risiko dengan cara memilih portofolio dan menggunakan keuntungan ini untuk membeli saham bebas

risiko. Portofolio bebas risiko dapat dinyatakan dengan $d\pi = r\pi dt$, dimana r adalah suku bunga bebas risiko.

Dengan mensubstitusi $d\pi$ dan π dari Persamaan (2.12) dan (2.13) maka didapat persamaan diferensial *Black-Scholes* sebagai berikut¹⁸:

$$\frac{\partial V}{\partial t} + \frac{1}{2}\sigma^2 S^2 \frac{\partial^2 V}{\partial S^2} + rS \frac{\partial V}{\partial S} - rV = 0 \quad (2.14)$$

D. Harga Opsi Call Dengan Model *Black Scholes*

Hull menunjukkan bahwa salah satu cara untuk menentukan solusi analitik persamaan *Black-Scholes* adalah dengan menggunakan pendekatan penilaian risiko netral. Berdasarkan penilaian risiko netral, nilai dari opsi *call* Eropa yang dilambangkan dengan C adalah nilai harapan dari *payoff* yang didiskon pada suku bunga bebas risiko.¹⁹

$$C = S_0 N(d_1) - Ke^{-r(T)} N(d_2) \quad (2.15)$$

dimana

$$d_1 = \frac{\ln\left(\frac{S}{K}\right) + \left(r + \frac{1}{2}\sigma^2\right)(T)}{\sigma\sqrt{T}} \quad (2.16)$$

$$d_2 = \frac{\ln\left(\frac{S}{K}\right) + \left(r - \frac{1}{2}\sigma^2\right)(T)}{\sigma\sqrt{T}} \quad (2.17)$$

jika Persamaan (2.16) disubstitusikan ke Persamaan (2.17) maka diperoleh:

$$d_2 = d_1 - \sigma\sqrt{T} \quad (2.18)$$

keterangan:

S = Harga saham

¹⁸ Rully Charitas Indra Prahmana dan Sumardi, “*Penentuan Harga Opsi Untuk Model Black-Scholes Menggunakan Metode Beda Hingga Crank Nicolson*”, (Skripsi Universitas Gadjah Mada, 2008), h. 2-3.

¹⁹ Surya Amami Pramuditya, “*Perbandingan Metode Binomial dan Metode Black-Scholes Dalam Penentuan Harga Opsi*”, (Skripsi FKIP, Swaday Gunung Jati, 2016) h.4.

- K = Strike price
 T = Waktu jatuh tempo
 r = Suku bunga
 σ = Volatilitas

E. Diskritisasi Persamaan Model *Black Scholes*

Nilai opsi untuk persamaan *Black Scholes* dapat dinyatakan dalam $V(S, t)$ sehingga Persamaan (2.14) menjadi sebagai berikut:

$$\frac{\partial V(S,t)}{\partial t} + \frac{1}{2}\sigma^2 S^2 \frac{\partial^2 V(S,t)}{\partial S^2} + rS \frac{\partial V(S,t)}{\partial S} - rV(S,t) = 0 \quad (2.19)$$

Peubah yang menentukan terhadap nilai V adalah S dan t . Harga saham dinyatakan dengan simbol S dan waktu berlakunya opsi dinyatakan dengan simbol t dimana $t_{max} = T$, sehingga Persamaan (2.19) merupakan dinyatakan terhadap S dan t . Pada bidang (S, t) dipartisi menjadi grid, dan aproksimasi untuk interval diantara grid adalah ΔS dan Δt . Kemudian pada t didefinisikan terdapat $N + 1$ titik, yaitu $t_0, t_1, t_2, \dots, t_N$. Titik-titik tersebut untuk mendiskritisasi turunan terhadap waktu, serta $\Delta t = t_{n+1} - t_n$ dan $\Delta t = \frac{T}{N}$. Misalkan pada S terhadap $M + 1$ titik, yaitu $S_0, S_1, S_2, \dots, S_{maks}$. Titik-titik tersebut untuk mendikritisasi turunan terhadap harga saham S , dengan $\Delta S = S_{m+1} - S_m$ dan $\Delta S = \frac{S}{M}$. Dengan demikian pada bidang (S, t) terdapat $(M + 1) \times (N + 1)$ grid. Titik (j, i) pada tiap-tiap grid berhubungan dengan harga saham ke $j\Delta S$ dan waktu ke $i\Delta t$. Selanjutnya nilai dari opsi pada waktu t_i ketika harga saham S_i dinyatakan oleh:²⁰

²⁰ Nursyamsu Tsani, “*Penentuan Harga Opsi untuk Model Black Scholes Menggunakan Metode Beda Hingga*”, (Skripsi Fakultas Sains dan Teknologi, Universitas Islam Negeri Alauddin Makassar, 2013)

$$v_j^i = v(j\Delta S, i\Delta t) = u(S_i, t_i) = V(S, t) \quad (2.20)$$

Dengan $j = 0, 1, 2, \dots, M$ dan $i = 0, 1, 2, \dots, N$

Nilai M dan N akan semakin mendekati nilai yang optimal jika semakin diperbanyak.²¹

F. Metode Lax Friedrich

Solusi kestabilan pada metode FTCS diusulkan oleh Lax dan Friedrichs.

Metode *Lax Friedrich* diperoleh dengan mengganti u_i^n pada rumus FTCS dengan

rata dari $u_i^n = \frac{u_{i+1}^n + u_{i-1}^n}{2}$ sehingga persamaan menjadi:

$$\frac{u_i^{n+1} - \frac{u_{i+1}^n + u_{i-1}^n}{2}}{\Delta x} + v \frac{u_{i+1}^n + u_{i-1}^n}{2\Delta x} = 0 \quad (2.21)$$

atau dapat ditulis seperti

$$\frac{2u_i^{n+1} - u_{i+1}^n + u_{i-1}^n}{2\Delta x} + v \frac{u_{i+1}^n + u_{i-1}^n}{2\Delta x} = 0 \quad (2.22)$$

Persamaan (2.21) dapat ditulis kembali untuk melihat koreksi pada

Persamaan (2.22)

$$\frac{u_i^{n+1} - u_i^n}{\Delta t} = -v \left(\frac{u_{i+1}^n - u_{i-1}^n}{2\Delta x} \right) \frac{1}{2} \left(\frac{u_{i+1}^n - 2u_i^n + u_{i-1}^n}{\Delta x^2} \right) \quad (2.23)$$

Persamaan beda hingga dapat diditulisikan pada persamaan berikut:

$$\frac{\partial u}{\partial t} + v \frac{\partial u}{\partial x} = \frac{1}{2} \left(\frac{\Delta x^2}{\Delta t} \right) \frac{\partial^2 u}{\partial x^2} \quad (2.24)$$

²¹ Wahyudi, "Analisis Metode Beda Hingga Implisit, Eksplisit dan Crank Nicholson Pada Perhitungan Harga Opsi Asia", (Skripsi Fakultas Sains dan Teknologi, Universitas Islam Negeri Maulana Malik Ibrahim Malang, 2014).

dimana persamaan difusi untuk membuktikan waktu, $\alpha \frac{\partial^2 u}{\partial x^2}$, tampak pada sisi bagian kanan.²²

G. Volatilitas Harga Saham

Model *Black-Scholes* adalah model untuk menentukan harga opsi saham tipe Eropa. Model ini memiliki bentuk berupa persamaan diferensial parsial. Sehingga dapat digunakan untuk menentukan nilai opsi *call* secara numerik. Untuk menentukan harga opsi akan ditentukan terlebih dahulu nilai volatilitasnya.

1. Return Harga Saham

Return saham adalah hasil yang diperoleh dari suatu investasi saham, berupa keuntungan yang ditandai dengan nilai *return* saham positif (*capital gain*) atau kerugian yang ditandai dengan nilai *return* saham negatif (*capital lost*).

Adapun persamaan untuk mencari nilai *return* saham sebagai berikut:

$$R_i = \left(\frac{S_i - S_{i-1}}{S_{i-1}} \right) \quad (2.25)$$

Keterangan:

R_i = return harga saham ke- i

S_i = harga saham pada waktu ke- i

S_{i-1} = Harga saham pada periode sebelumnya

²² Luciano Rezzolla, "Numerical Method for the Solution of Hyperbolic Partial Differential Equations", (SISSA, International School for Advanced Studies, 2005), h.15-16.

i = interval waktu pengamatan

2. Standar Deviasi

Standar Deviasi dipakai sebagai pengukur risiko pada masing-masing *holding period* baik secara aktual maupun teoritik. Standar deviasi dapat dihitung menggunakan rumus sebagai berikut:²³

$$\bar{R}_t = \frac{1}{n} \sum_{i=1}^n R_i \quad (2.26)$$

$$s_{R_i} = \sqrt{\frac{1}{n-1} \sum_{i=1}^n (R_i - \bar{R}_t)^2} \quad (2.27)$$

Keterangan:

n = banyaknya pengamatan

R_i = rata-rata dari R_i

s_{R_i} = standar deviasi

3. Volatilitas

Volatilitas merupakan tingkat ketidakpastian yang terjadi dalam bursa saham yang akan mempengaruhi harga opsi. Volatilitas yang dipakai dalam penelitian ini yaitu menggunakan *historical volatility* yang merupakan volatilitas yang dihitung berdasarkan data masa lalu. *Historical volatility* biasanya berhubungan dengan aset yang mendasari atau biasa disebut dengan

²³ Shinta Heru Satoto. "Analisis Penerapan Diversification Across Time: Tinjauan Terhadap Kisaran Keuntungan Individual Saham", (Jurnal Manajemen: Vol.8, No.1, November 2008)

underlying asset.²⁴ Nilai volatilitas dapat dicari dengan menggunakan persamaan sebagai berikut.²⁵

$$\sigma = \frac{1}{\sqrt{\tau}} S_{R_i} \quad (2.28)$$

Keterangan:

σ = volatilitas harga saham

W = jumlah hari perdagangan yang diamati

dimana τ diperoleh dengan rumus $\frac{1}{W}$.

H. Parameter-parameter Penentuan Harga Opsi

1. Syarat Awal dan Syarat Batas

Syarat awal dan syarat batas untuk harga opsi *call* tipe Eropa, yaitu:

Syarat awal opsi *call* Eropa yaitu:

$$C(S, T) = \max(S(T) - K, 0) \text{ dimana } t = T \quad (2.29)$$

sehingga untuk menyatakan harga saham pada saat T , yaitu:

$$u_i^n = \max(j\Delta S - K, 0), j = 0, 1, 2, \dots, M. \quad (2.30)$$

Syarat batas *call* Eropa yaitu:

$$C(S, 0) = 0 = V(0, T) \quad (2.31)$$

2. Nilai Δt dan ΔS

Interval S dan t akan didiskritisasi dengan panjang selang masing-masing adalah ΔS dan Δt , dimana $\Delta S = \frac{S_{max}}{M}$ dan $\Delta t = \frac{T}{N}$, dengan T merupakan waktu jatuh tempo, S_{max} merupakan harga saham maksimum dengan $0 \leq S \leq$

²⁴Nur Atiqotul Zulfa, "Analisis Estimasi Volatilitas Indeks Harga Saham Menggunakan Harga Tertinggi, Terendah, Pembukaan dan Penutupan", h.55.

²⁵ John C. Hull, "Options, Future And Other Derivatives Ninth Edition", 283-284.

S_{max} , M dan N masing-masing adalah jumlah titik selang pada interval S dan T .²⁶

I. Matriks Tridiagonal

Secara spesifik, bentuk sistem persamaan aljabar linier (SPAL) yang memiliki matriks tri-diagonal dapat disajikan sebagai berikut:

$$\begin{bmatrix} f_1 & g_1 & 0 & \cdots & 0 & 0 \\ e_2 & f & g_2 & \cdots & 0 & 0 \\ 0 & e_3 & f_3 & \cdots & 0 & 0 \\ \vdots & \vdots & \vdots & \ddots & \vdots & \vdots \\ 0 & 0 & 0 & \ddots & f_{M-1} & g_{M-1} \\ 0 & 0 & 0 & \cdots & e_M & f_M \end{bmatrix} \begin{bmatrix} x_1 \\ x_2 \\ x_3 \\ \vdots \\ x_{N-1} \\ x_N \end{bmatrix} = \begin{bmatrix} r_1 \\ r_2 \\ r_3 \\ \vdots \\ r_{N-1} \\ r_N \end{bmatrix} \quad (2.32)$$

atau

$$[A][x] = [b]$$

Jika matriks bujur-sangkar $[A]$ di atas merupakan matriks yang dominan secara diagonal (atau definit : positif) dan membentuk matriks tri-diagonal, maka $[A]$ memiliki suatu bentuk faktorisasi LU yang unik, dalam hal ini baik L maupun U hanya memiliki dua diagonal: L adalah matriks bawah dengan struktur diagonal utama (dituliskan dalam lambang $[f_1]$) dan diagonal bawah (dituliskan dalam lambang $[e_1]$); sedangkan matriks U adalah matriks atas yang berisi diagonal utama $[f_u]$) dan diagonal atas, $[g_u]$


²⁶ Welgi Okta Irawan, Media Rosha dan Dony Permana, “Penentuan Harga Opsi Dengan Model Black-Scholes Menggunakan Metode Beda Hingga Central Time Center Space (CTCS)”, (Jurnal Eksakta. Vol. 18 No. 2, Oktober 2017), h. 193.

Defenisi 1

Misalkan f dan g suatu fungsi dari himpunan bilangan-bilangan bulat atau himpunan bilangan real pada suatu himpunan bilangan real. dikatakan $f(x)$ adalah $O(g(x))$ jika terdapat sebuah konstanta C dan k sedemikian sehingga :

$$|f(x)| \leq C|g(x)|$$

dimana $x > k$, dibaca $f(x)$ adalah “big -O” pada $g(x)$.²⁷



²⁷Nursyamsu Tsani, “Penentuan Harga Opsi untuk Model Black Scholes Menggunakan Metode Beda Hingga”. h.33-34.

BAB III

METODOLOGI PENELITIAN

A. Jenis Penelitian

Adapun jenis penelitian ini yaitu terapan.

B. Waktu Penelitian

Adapun waktu yang digunakan dalam proses penelitian ini yaitu selama periode bulan Oktober sampai bulan September 2018.

C. Jenis dan Sumber Data

Jenis data yang digunakan pada penelitian ini yaitu data sekunder. Data yang digunakan dalam penelitian ini yaitu data saham *Nike, Inc (NKE)* yang diperoleh dari <http://www.finance.yahoo.com>.

D. Prosedur Penelitian

Adapun langkah-langkah dalam penentuan harga opsi dalam penelitian ini yaitu:

1. Pengambilan data saham harian *Nike, Inc (NKE)* melalui <http://www.finance.yahoo.com>.
2. Menghitung volatilitas harga saham berdasarkan data yang ada dengan langkah-langkah sebagai berikut:
 - a. Menghitung *return* saham
 - b. Menghitung standar deviasi *return* saham
 - c. Menghitung volatilitas harga saham
3. Menentukan tingkat suku bunga (r)
4. Menentukan *strike price* (K)

5. Menghitung harga opsi *call Black Scholes* secara analitik
6. Mendiskritisasi Persamaan *Black Scholes* dengan menggunakan metode *Lax Friedrich*
7. Menghitung harga opsi dengan menggunakan bantuan program scilab, langkah-langkah sebagai berikut:
 - a. Input nilai $S_0, S_{max}, N, M, T, K, \sigma, r$
 - b. Menentukan nilai $\Delta t = \frac{T}{N}$ dan nilai $\Delta S = \frac{S_{max}}{M}$
 - c. Menentukan syarat awal dan syarat batas untuk mencari harga opsi
 - d. Hitung harga opsi *call* dengan *Black Scholes* menggunakan metode *Lax Friedrich* pada masing-masing selang.

BAB IV

HASIL DAN PEMBAHASAN

A. Hasil

1. Data Harga Saham

Penelitian ini menggunakan data harga saham *Nike, Inc (NKE)* sebanyak 256 data selama satu tahun. Data yang digunakan adalah data harga saham penutupan harian yang diperoleh dari situs *www.finance.yahoo.com*. Adapun data harga saham *close* harian pada Tabel 4.1 di bawah ini, secara lengkap pada Lampiran 4, yaitu:

Table 4.1 Harga Saham *Nike, Inc (NKE)*

| T | Tanggal | Harga Penutupan |
|----------|----------------|------------------------|
| 0 | Aug 02, 2017 | 59,79 |
| 1 | Aug 03, 2017 | 60,14 |
| 2 | Aug 04, 2017 | 59,76 |
| ⋮ | ⋮ | ⋮ |
| 254 | Jul 31, 2018 | 76,91 |
| 255 | Aug 01, 2018 | 77,54 |
| 256 | Aug 02, 2018 | 78,1 |

Sumber: <http://www.finance.yahoo.com>

2. Volatilitas Harga Saham

Volatilitas harga saham *Nike, Inc (NKE)* dapat diestimasi dengan menggunakan data harga penutupan 256 hari masa perdagangan saham dengan langkah sebagai berikut:

(a) *Return* Harga Saham

Return harga saham dicari dengan menggunakan persamaan (2.25)

Untuk $i = 1$ maka:

$$R_1 = \left(\frac{60,14 - 59,79}{59,79} \right) = 0,005853822$$

Untuk $i = 2$ maka:

$$R_2 = \left(\frac{59,79 - 60,14}{60,14} \right) = -0,00631859$$

Untuk $i = 3$ maka:

$$R_3 = \left(\frac{59,79 - 59,76}{59,76} \right) = 0,000502008$$

Untuk $i = 253$ maka:

$$R_{253} = \left(\frac{76,91 - 75,96}{1.710,63} \right) = 0,012506582$$

Untuk $i = 254$ maka:

$$R_{254} = \left(\frac{77,54 - 76,91}{76,91} \right) = 0,008191393$$

Untuk $i = 255$ maka:

$$R_{255} = \left(\frac{78,1 - 77,54}{77,54} \right) = 0,009930359$$

Adapun hasil perhitungan *return* harga saham disajikan pada Tabel 4.2 di bawah ini (Lampiran 1), yaitu:

Tabel 4.2 Perhitungan *Return* Harga Saham *Nike, Inc (NKE)*

| No. | S_i | R_i |
|-----|-------|-------------|
| 0 | 59,79 | 0 |
| 1 | 60,14 | 0,005853822 |
| 2 | 59,76 | -0,00631859 |
| 3 | 59,79 | 0,000502008 |
| ⋮ | ⋮ | ⋮ |
| 253 | 76,91 | 0,012506582 |
| 254 | 77,54 | 0,008191393 |
| 256 | 78,1 | 0,009930359 |

Berdasarkan Tabel 4.2 diperoleh *return* harga saham dengan S_i adalah harga saham penutupan dan R_i adalah *return* harga saham.

(b) Standar Deviasi

Standar deviasi saham *Nike, Inc (NKE)* dapat dihitung dengan menggunakan persamaan (2.27):

$$\begin{aligned}
 s_{R_i} &= \sqrt{\frac{1}{256-1} \sum_{i=1}^{256} (R_i - \bar{R}_i)^2} \\
 &= \sqrt{\frac{1}{255} (0,181676411)} \\
 &= \sqrt{0,000712457} \\
 &= 0,02669
 \end{aligned}$$

Jadi, nilai standar deviasi adalah 0,02669

Hasil perhitungan secara lengkap dapat dilihat pada Tabel 4.3 sebagai berikut, secara lengkap pada Lampiran 1.

Tabel 4.3 Perhitungan Mencari Standar Deviasi

| i | R_i | $R_i - \bar{R}_i$ | $(R_i - \bar{R}_i)^2$ |
|---------------|--------------------|---------------------|-----------------------|
| 0 | 0 | 0 | 0 |
| 1 | 0,001179257 | -0,001194353 | 0,000001426 |
| 2 | 0,008215131 | 0,005841521 | 0,000034123 |
| ⋮ | ⋮ | ⋮ | ⋮ |
| 253 | 0,012506582 | 0,011108876 | 0,000123407 |
| 254 | 0,008191393 | 0,006793687 | 0,000046154 |
| 256 | 0,009930359 | 0,008532653 | 0,000072806 |
| Jumlah | 0,357812793 | -0,025037453 | 0,181676411 |

Berdasarkan Tabel 4.3 jumlah dari 256 data diperoleh R_i sebesar 0,357812793 merupakan, $R_i - \bar{R}_i$ sebesar $-0,025037453$ dan $(R_i - \bar{R}_i)^2$ sebesar 0,181676411.

(c) Volatilitas harga saham

Volatilitas harga saham dapat dihitung menggunakan persamaan (2.28)

dimana $\tau = \frac{1}{W}$ dan $W = \frac{1}{256}$ jumlah hari perdagangan.

$$\begin{aligned}\sigma &= \frac{1}{\sqrt{\tau}} S_{R_i} \\ &= \frac{1}{\sqrt{\frac{1}{256}}} 0,02669 \\ &= \frac{0,02669}{0,0625} \\ &= 0,427\end{aligned}$$

Jadi, nilai volatilitas harga saham selama satu tahun dan terhitung 256 hari tersebut 0,427 .

3. Tingkat Suku Bunga

Tingkat suku bunga yang digunakan adalah tingkat suku bunga bank sentral *Federal Reserve* yaitu 2% untuk jangka waktu satu tahun terhitung dari bulan Agustus 2017 sampai bulan Agustus 2018. Tingkat suku bunga ini diperoleh dari situs <https://www.fxstreet.com/economic-calender/world-interest-rates> (Lampiran 2).

4. *Strike Price*

Berdasarkan informasi opsi saham pada *Nike, Inc (NKE)* yang diperdagangkan pada tanggal 02 Agustus 2017 sampai tanggal 03 Agustus 2018 nilai *strike price* adalah \$69,00 (Lampiran 3).

5. *Harga Opsi Call Model Black Scholes*

Harga opsi *call* model *Black Scholes* secara analitik dapat dicari dengan menggunakan Persamaan (2.16) yaitu:

$$C = S_0 N(d_1) - Ke^{-r(T)} N(d_2)$$

sehingga untuk mencari nilai d_1 dan d_2 diketahui parameter-parameter sebagai berikut:

$$S_0 = 78.1, K = 69, r = 0.02, \sigma = 0.427 \text{ dan } T = 1$$

maka diperoleh nilai d_1 dan d_2 , yaitu:

$$d_1 = \frac{\ln\left(\frac{78.1}{69}\right) + \left(0.02 + \frac{(0.427)^2}{2}\right)}{0.427\sqrt{1}}$$

$$= \frac{\ln 1.131884058 + 0.1111645}{0.427}$$

$$= \frac{0.123883552 + 0.1111645}{0.427}$$

$$= \frac{0.235048052}{0.427}$$

$$= 0.5505$$

$$\begin{aligned}
 d_2 &= d_1 - 0.427\sqrt{1} \\
 &= 0.5505 - 0.427 \\
 &= 0.1235
 \end{aligned}$$

Berdasarkan nilai d_1 dan d_2 maka dapat diperoleh nilai $N(d_1)$ dan $N(d_2)$ sebagai berikut:

$$\begin{aligned}
 N(d_1) &= N(0.5505) = N(0.55) + 0.05[N(0.56) - N(0.55)] \\
 &= 0.7088 + 0.05(0.7123 - 0.7088) \\
 &= 0.7088 + 0.000175 \\
 &= 0.7090
 \end{aligned}$$

$$\begin{aligned}
 N(d_2) &= N(0.1235) = N(0.12) + 0.35[N(0.13) - N(0.12)] \\
 &= 0.5476 + 0.35(0.5517 - 0.5476) \\
 &= 0.5476 + 0.001435 \\
 &= 0.549035
 \end{aligned}$$

$$\begin{aligned}
 C &= 78.1(0.7090) - 69(e^{-0.02(1)})(0.549035) \\
 &= 55.3709475 - 37.13327312 \\
 &= 18.2377
 \end{aligned}$$

Harga opsi *call Black Scholes* dengan secara analitik diperoleh harga sebesar \$18.2377.

6. Diskretisasi

Persamaan (2.14) akan disubstitusi ke dalam metode *Lax Friedrich*, dengan menggunakan operator beda hingga yaitu aproksimasi beda pusat terhadap turunan pertama $\frac{\partial V}{\partial S}$, beda pusat tengah untuk $\frac{\partial V}{\partial t}$ dan beda pusat turunan kedua untuk $\frac{\partial^2 V}{\partial S^2}$ yang diperoleh dari Persamaan (2.21) dan persamaan (2.22) sebagai berikut:

$$\frac{\partial V}{\partial t} = \frac{u_i^{n+1} - u_i^n}{\Delta t}$$

$$\frac{\partial^2 V}{\partial S^2} = \frac{u_{i+1}^n - 2u_i^n + u_{i-1}^n}{\Delta S^2}$$

$$\frac{\partial V}{\partial S} = \frac{u_{i+1}^n - u_{i-1}^n}{2\Delta S}$$

sehingga Persamaan (2.14) $\frac{\partial V}{\partial t} + \frac{1}{2}\sigma^2 S^2 \frac{\partial^2 V}{\partial S^2} + rS \frac{\partial V}{\partial S} - rV = 0$ menjadi:

$$\Rightarrow \left(\frac{u_i^{n+1} - u_i^n}{\Delta t} \right) + \frac{1}{2}\sigma^2 S^2 \left(\frac{u_{i+1}^n - 2u_i^n + u_{i-1}^n}{\Delta S^2} \right) + rS \left(\frac{u_{i+1}^n - u_{i-1}^n}{2\Delta S} \right) - ru_i^n = 0 \quad (4.1)$$

$$\Rightarrow \frac{1}{2}\sigma^2 S^2 \left(\frac{u_{i+1}^n - 2u_i^n + u_{i-1}^n}{\Delta S^2} \right) + rS \left(\frac{u_{i+1}^n - u_{i-1}^n}{2\Delta S} \right) + \left(\frac{u_i^{n+1} - u_i^n}{\Delta t} \right) - ru_i^n = 0 \quad (4.2)$$

$$\Rightarrow \left(\frac{\sigma^2 S^2}{2\Delta S^2} u_{i+1}^n - \frac{\sigma^2 S^2}{\Delta S^2} u_i^n + \frac{\sigma^2 S^2}{2\Delta S^2} u_{i-1}^n \right) + \left(\frac{rS}{2\Delta S} u_{i+1}^n - \frac{rS}{2\Delta S} u_{i-1}^n \right) + \left(\frac{u_i^{n+1}}{\Delta t} - \frac{u_i^n}{\Delta t} \right) - ru_i^n = 0 \quad (4.3)$$

subtitusikan $S = j\Delta S$ ke dalam Persamaan (4.3), maka diperoleh

$$\Rightarrow \left(\frac{\sigma^2 j^2 \Delta S^2}{2\Delta S^2} u_{i+1}^n - \frac{\sigma^2 j^2 \Delta S^2}{\Delta S^2} u_i^n + \frac{\sigma^2 j^2 \Delta S^2}{2\Delta S^2} u_{i-1}^n \right) + \left(\frac{rj\Delta S}{2\Delta S} u_{i+1}^n - \frac{rj\Delta S}{2\Delta S} u_{i-1}^n \right) + \left(\frac{u_i^{n+1}}{\Delta t} - \frac{u_i^n}{\Delta t} \right) - r u_i^n = 0 \quad (4.4)$$

$$\Rightarrow \left(\frac{\sigma^2 j^2}{2} u_{i+1}^n - \sigma^2 j^2 u_i^n + \frac{\sigma^2 j^2}{2} u_{i-1}^n \right) + \left(\frac{rj}{2} u_{i+1}^n - \frac{rj}{2} u_{i-1}^n \right) + \left(\frac{1}{\Delta t} u_i^{n+1} - \frac{1}{\Delta t} u_i^n \right) - r u_i^n = 0 \quad (4.5)$$

$$\Rightarrow \left(\frac{\sigma^2 j^2}{2} - \frac{rj}{2} \right) u_{i-1}^n + \left(-\sigma^2 j^2 - \frac{1}{\Delta t} - r \right) u_i^n + \left(\frac{\sigma^2 j^2}{2} + \frac{rj}{2} \right) u_{i+1}^n = \frac{1}{\Delta t} u_i^{n+1} \quad (4.6)$$

kedua ruas dikalikan dengan Δt , maka diperoleh sebagai berikut:

$$\Rightarrow \left(\frac{\sigma^2 j^2 \Delta t}{2} - \frac{rj\Delta t}{2} \right) u_{i-1}^n + (-1 - \sigma^2 j^2 \Delta t - r\Delta t) u_i^n + \left(\frac{\sigma^2 j^2 \Delta t}{2} + \frac{rj\Delta t}{2} \right) u_{i+1}^n = u_i^{n+1} \quad (4.7)$$

sehingga Persamaan (4.7) dapat diperoleh:

$$a u_{i-1}^n + b u_i^n + c u_{i+1}^n = u_i^{n+1} \quad (4.8)$$

untuk $i = 0, 1, \dots, N$ dan $n = 1, 2, \dots, M$

dengan

$$a = -\frac{rj\Delta t}{2} + \frac{\sigma^2 j^2 \Delta t}{2}$$

$$b = -1 - \sigma^2 j^2 \Delta t - r\Delta t \quad (4.9)$$

$$c = \frac{rj\Delta t}{2} + \frac{\sigma^2 j^2 \Delta t}{2}$$

untuk setiap nilai $i = 0, 1, 2, \dots, M$ maka persamaan sistem linear, yaitu:

$$i = 0 \quad u_0^{n+1} = b_0 u_0^n + c_0 u_1^n$$

$$i = 1 \quad u_1^{n+1} = b_1 u_0^n + b_1 u_1^n + c_1 u_2^n$$

$$i = 2 \quad u_2^{n+1} = b_2 u_0^n + b_2 u_1^n + c_2 u_2^n$$

$$\vdots \quad \quad \quad \vdots \quad \quad \quad \vdots \quad \quad \quad \vdots \quad \quad \quad \vdots$$

$$i = M - 1 \quad u_{M-1}^N = a_{M-1} u_{M-2}^{N+1} + b_{M-1} u_{M-1}^{N+1} + c_{M-1} u_M^{N+1}$$

$$i = M \quad u_M^N = a_M u_{M-1}^{N+1} + b_M u_M^{N+1}$$

sehingga untuk secara umum dapat dituliskan dalam bentuk matriks sebagai berikut:

$$\begin{bmatrix} b_0 & c_0 & 0 & \cdots & 0 & 0 \\ a_1 & b_1 & c_1 & \cdots & 0 & 0 \\ 0 & a_2 & b_2 & \cdots & 0 & 0 \\ \vdots & \vdots & \vdots & \ddots & \vdots & \vdots \\ 0 & 0 & 0 & \ddots & b_{M-1} & c_{M-1} \\ 0 & 0 & 0 & \cdots & a_M & b_M \end{bmatrix} \begin{bmatrix} u_0^n \\ u_1^n \\ u_2^n \\ \vdots \\ u_{M-1}^n \\ u_M^n \end{bmatrix} = \begin{bmatrix} u_0^{n+1} \\ u_1^{n+1} \\ u_2^{n+1} \\ \vdots \\ u_{M-1}^{N+1} \\ u_M^{N+1} \end{bmatrix} \quad (4.10)$$

Persamaan (4.10) membentuk persamaan linier, yaitu:

$$BU_i^n = U_i^{n+1} \quad (4.11)$$

7. Harga Opsi Call

Harga opsi call tipe Eropa diperoleh dengan menyelesaikan formula penentuan harga opsi dengan model *Black Scholes* menggunakan metode beda hingga *Lax Friedrich* dengan menggunakan *software* SCILAB 6.0.1.

Hasil perhitungan opsi call tipe Eropa dengan *Black Scholes* menggunakan metode *Lax Friedrich* yaitu sebagai berikut:

Tabel 4.4 Harga Opsi Call Tipe Eropa dengan *Black Scholes* Menggunakan Metode *Lax Friedrich*

| <i>M</i> | <i>N</i> | Harga Opsi (Numerik) | Harga Opsi (Analitik) | Error/Galat |
|----------|----------|-------------------------|--------------------------|-------------|
| 40 | 20 | 18.1109 | 18.2377 | 0.1268 |
| 80 | 40 | 18.1823 | 18.2377 | 0.0554 |
| 160 | 80 | 18.1929 | 18.2377 | 0.0448 |
| 320 | 160 | 18.2000 | 18.2377 | 0.0377 |
| 640 | 320 | 18.2050 | 18.2377 | 0.0327 |

Berdasarkan Tabel 4.4 di atas *M* merupakan nilai partisi harga saham dan nilai *N* merupakan partisi waktu.

B. Pembahasan

Program diterapkan pada data saham harian *Nike, Inc (NKE)* terhitung dari 2 Agustus 2017 sampai 2 Agustus 2018 selama 1 tahun dengan jumlah pengamatan sebanyak 256 data yang diambil dari situs *www.finance.yahoo.com*.

Dari harga saham penutupan harian *Nike, Inc (NKE)*, didapatkan nilai volatilitas harga saham yaitu $\sigma = 0,427 \approx 43\%$, jangka waktu (T) satu tahun, tingkat suku bunga (r) = 0.02, harga kesepakatan (K) = 69, batas terbesar harga saham (S_{max}) = 400, jumlah subselang harga saham (M) = 40, 80, 160, 320 dan 640 banyaknya subselang pada waktu (N) = 20, 40, 80, 160 dan 320. Sebelum menentukan harga opsi terlebih dahulu nilai $\Delta t = \frac{T}{N}$, $\Delta S = \frac{S_{max}}{M}$ dan menentukan syarat awal dan syarat batas opsi *call*.

Harga opsi *call* tipe Eropa dengan model *Black Scholes* secara analitik diperoleh harga sebesar \$18.2377 sedangkan untuk harga opsi *call* tipe Eropa dengan model *Black Scholes* metode beda hingga *Lax Friedrich* dicari dengan menggunakan bantuan program SCILAB 6.0.1. Hasil dari simulasi program tersebut diperoleh pada Tabel 4.4. yaitu untuk $M = 40$ dan $N = 20$ diperoleh harga opsi sebesar yaitu \$18.110883, untuk $M = 80$ dan $N = 40$ diperoleh harga opsi sebesar yaitu \$18.182311, untuk $M = 160$ dan $N = 80$ diperoleh harga opsi sebesar yaitu \$18.192917, untuk $M = 320$ dan $N = 160$ diperoleh harga opsi sebesar yaitu \$18.200016, dan untuk $M = 640$ dan $N = 320$ diperoleh harga opsi sebesar yaitu \$18.204957.

Berdasarkan hasil penelitian yang diperoleh untuk harga opsi *Black Scholes* secara analitik diperoleh harga sebesar \$18,2377 dan harga opsi *Black Scholes* dengan menggunakan metode *Lax Friedrich* diperoleh harga sebesar \$18.110883, \$18.182311, \$18.192917, \$18.200016, dan \$18.204957 dan nilai error diperoleh sebesar 0.1268, 0.0554, 0.0448, 0.0377, dan 0.0327.

BAB V

PENUTUP

A. Kesimpulan

Berdasarkan hasil yang diperoleh dari data *Nike, inc (NKE)* dalam waktu jatuh tempo selama satu tahun dapat disimpulkan bahwa harga opsi yang diperoleh dengan menggunakan metode *Lax Friedrich* sebesar \$18.110883, \$18.182311, \$18.192917, \$18.200016, dan \$18.204957 sedangkan harga opsi menggunakan model *Black Scholes* secara analitik diperoleh sebesar \$18,2377 dan nilai error diperoleh 0.1268, 0.0554, 0.0448, 0.0377, dan 0.0327. Hal ini menunjukkan jika harga opsi dengan menggunakan metode *Lax Friedrich* yang diperoleh nilainya stabil dan lebih optimal jika nilai M dan nilai N semakin besar karena harga opsi yang diperoleh semakin mendekati harga opsi model *Black Scholes* yang didapatkan secara analitik dan nilai error yang semakin kecil jika nilai M dan nilai N semakin besar.

B. Saran

Pada penelitian ini hanya membahas pada metode beda hingga *Lax Friedrich* dan juga hanya menghitung nilai opsi *call* tipe Eropa saja, maka diharapkan pada penelitian selanjutnya dapat menggunakan metode beda hingga lainnya yang menghasilkan error yang lebih kecil lagi atau menghitung nilai opsi dengan tipe opsi lainnya.

DAFTAR PUSTAKA

- Affandi, Irfan Nur. 2014. *Penyelesaian Numerik Model Black-Scholes Menggunakan Metode Beda Hingga Upwind*. (Bogor: Fakultas Matematika dan Ilmu Pengetahuan Alam, IPB).
- Apriliani, Winda. 2015. *Analisis Metode Beda Hingga Implisit Dan Eksplisit Dengan Transformasi Peubah Pada Perhitungan Harga Opsi Asia*. (Malang: Universitas Islam Negeri Maulana Malik Ibrahim Malang).
- Brigham dan Houston. 2006. *Dasar-Dasar Manajemen Keuangan*. Jakarta: Salemba Empat.
- Departemen Agama RI. 2006. *Al-Qur'an dan Terjemahannya*. Bandung: Diponegoro
- Dwi, Andy k. 2012. *Analisis Pengaruh Spread, Market Value, Variance Return, Dan Deviden Pay Out Saham Terhadap Holding Period Pada Saham Perusahaan Go Public Yang Tercatat Dalam Index LQ45*. (Surakarta: Universitas Sebelas Maret).
- Fxs street, [online]. <http://www.fxstreet.com/economic-calender/world-interesebrates/> / diakses tanggal 11 Juli 2018.
- Higham, Desmond J. 2004. *An Introduction To Financial Option Valuation*. Cambridge: Cambridge University Press.
- Hull, John C. 2015. *Options, Futures, and Other Derivatives Ninth Edition*. New Jersey: Person Education Inc.
- Irawan, Welgi Okta, Media Rosha dan Dony Permana. 2017. *Penentuan Harga Opsi Dengan Model Blcak-Scholes Menggunakan Metode Beda Hingga Central Time Center Space (CTCS)*. Jurnal Eksakta. Vol. 18 No. 2.

- Monny, Martin Norsy, Agus Rusgiyono, Rita Rahmawati. 2017. "Penentuan Harga Opsi Put dan Call Tipe Eropa Terhadap Saham Menggunakan Model Black-Scholes". *Jurnal Gaussian*, Vol.6, No.3 2017.
- Niwiga, Davis Bundi. 2005. *Numerical Methods for The Valuation Of Financial Derivative*. (South Africa: Department Of Mathematics and Applied Mathematics, University Of Western Cape).
- Pramuditya, Surya Amami. 2016. *Perbandingan Metode Binomial dan Metode Black-Scholes Dalam Penentuan Harga Opsi*, (FKIP, Swaday Gunung Jati).
- Pradhitya, Kristoforus Ardha Sanhdy dkk. 2012. *Perhitungan Harga Opsi Eropa Menggunakan Metode Gerak Brown Geometri*. (Salatiga: Fakultas Sains dan Teknologi, Universitas Kristen Satya Wacana).
- Prahmana, Rully Charitas Indra. 2008. *Penentuan Harga Opsi Untuk Model Black Scholes Menggunakan Metode Beda Hingga Crank Nicolson*. (Yogyakarta: Universitas Gadjah Mada).
- Satoto, Shinta Heru. 2008. *Analisis Penerapan Diversification Across Time: Tinjauan Terhadap Kisaran Keuntungan Individual Saham*. *Jurnal Manajemen*: Vol.8, No.1
- Shihab, M. Quraish. 2002. *Tafsir Al-Mishbah Volume 1 : Pesan, Kesan dan Keserasian Al-Qur'an*. Jakarta: Lentera Hati.
- *Tafsir Al-Mishbah Volume 2 : Pesan, Kesan dan Keserasian Al-Qur'an*. Jakarta: Lentera Hati, 2002.
- Rahman, Anita. 2010. *Model Black-Scholes Put-Call Parity Harga Opsi Tipe Eropa Dengan Pembagian Dividen*. (Surakarta: Fakultas Matematika dan Ilmu Pengetahuan Alam, Universitas Sebelas Maret).

Rezzolla, Luciano. 2005. *Numerical Method for the Solution of Hyperbolic Partial Differential Equations*. (SISSA, International School for Advanced Studies).

Tsani, Nursyamsu. 2013. *Penentuan Harga Opsi untuk Model Black Scholes Menggunakan Metode Beda Hingga*. (Makassar: Fakultas Sains dan Teknologi, Universitas Islam Negeri Alauddin Makassar).

Yahoo finance, [online]. Available: <http://www.finance.yahoo.com> diakses tanggal 02 Agustus 2018.

Wahyudi 2014. *Analisis Metode Beda Hingga Implisit, Eksplisit dan Crank Nicholson Pada Perhitungan Harga Opsi Asia*. (Malang: Fakultas Sains dan Teknologi, Universitas Islam Negeri Maulana Malik Ibrahim Malang).

Zulfa, Nur Atiqotul. 2015. *Analisis Estimasi Volatilitas Indeks Harga Saham Menggunakan Harga Tertinggi, Terendah, Pembukaan Dan Penutupan*. (Semarang: Universitas Negeri Semarang).



L

A

M


P

I

R

A

N



UNIVERSITAS ISLAM NEGERI
ALAUDDIN
M A K A S S A R

Lampiran 1 :

Tabel 1. Perhitungan Return Harga Saham dan Standar Deviasi

| i | S_i | R_i | $R_i - \bar{R}_i$ | $(R_i - \bar{R}_i)^2$ |
|-----|-------|--------------|-------------------|-----------------------|
| 0 | 59,79 | 0 | 0 | 0 |
| 1 | 60,14 | 0,005853822 | 0,004456116 | 0,000019857 |
| 2 | 59,76 | -0,00631859 | -0,007716296 | 0,000059541 |
| 3 | 59,79 | 0,000502008 | -0,000895698 | 0,000000802 |
| 4 | 59,46 | -0,005519318 | -0,006917024 | 0,000047845 |
| 5 | 59,9 | 0,007399933 | 0,006002227 | 0,000036027 |
| 6 | 59,07 | -0,013856427 | -0,015254133 | 0,000232689 |
| 7 | 58,97 | -0,001692907 | -0,003090613 | 0,000009552 |
| 8 | 59,78 | 0,013735798 | 0,012338092 | 0,000152229 |
| 9 | 58,56 | -0,020408163 | -0,021805869 | 0,000475496 |
| 10 | 58,54 | -0,00034153 | -0,001739236 | 0,000003025 |
| 11 | 57,46 | -0,018448924 | -0,01984663 | 0,000393889 |
| 12 | 54,95 | -0,043682562 | -0,045080268 | 0,002032231 |
| 13 | 53,61 | -0,024385805 | -0,025783511 | 0,000664789 |
| 14 | 54,13 | 0,009699683 | 0,008301977 | 0,000068923 |
| 15 | 53,61 | -0,009606503 | -0,011004209 | 0,000121093 |
| 16 | 53,84 | 0,004290244 | 0,002892538 | 0,000008367 |
| 17 | 53,9 | 0,001114413 | -0,000283293 | 0,000000080 |
| 18 | 53,73 | -0,003153989 | -0,004551695 | 0,000020718 |
| 19 | 52,73 | -0,018611576 | -0,020009282 | 0,000400371 |
| 20 | 52,56 | -0,003223971 | -0,004621677 | 0,000021360 |
| 21 | 52,81 | 0,004756469 | 0,003358763 | 0,000011281 |
| 22 | 53,36 | 0,010414694 | 0,009016988 | 0,000081306 |
| 23 | 53,01 | -0,00655922 | -0,007956926 | 0,000063313 |
| 24 | 52,76 | -0,004716091 | -0,006113797 | 0,000037379 |
| 25 | 52,39 | -0,007012889 | -0,008410595 | 0,000070738 |
| 26 | 52,2 | -0,003626646 | -0,005024352 | 0,000025244 |
| 27 | 53,03 | 0,015900383 | 0,014502677 | 0,000210328 |
| 28 | 53,4 | 0,006977183 | 0,005579477 | 0,000031131 |
| 29 | 53,52 | 0,002247191 | 0,000849485 | 0,000000722 |
| 30 | 53,73 | 0,003923767 | 0,002526061 | 0,000006381 |
| 31 | 53,87 | 0,002605621 | 0,001207915 | 0,000001459 |
| 32 | 53,5 | -0,006868387 | -0,008266093 | 0,000068328 |
| 33 | 53,33 | -0,00317757 | -0,004575276 | 0,000020933 |
| 34 | 53,56 | 0,00431277 | 0,002915064 | 0,000008498 |
| 35 | 53,19 | -0,00690814 | -0,008305846 | 0,000068987 |
| 36 | 53,24 | 0,000940026 | -0,00045768 | 0,000000209 |
| 37 | 53,23 | -0,000187829 | -0,001585535 | 0,000002514 |

| | | | | |
|----|-------|--------------|--------------|-------------|
| 38 | 53,7 | 0,008829607 | 0,007431901 | 0,000055233 |
| 39 | 52,67 | -0,019180633 | -0,020578339 | 0,000423468 |
| 40 | 52,63 | -0,000759446 | -0,002157152 | 0,000004653 |
| 41 | 51,85 | -0,014820445 | -0,016218151 | 0,000263028 |
| 42 | 51,87 | 0,000385728 | -0,001011978 | 0,000001024 |
| 43 | 51,47 | -0,007711587 | -0,009109293 | 0,000082979 |
| 44 | 52,08 | 0,011851564 | 0,010453858 | 0,000109283 |
| 45 | 52,18 | 0,001920123 | 0,000522417 | 0,000000273 |
| 46 | 52,42 | 0,004599463 | 0,003201757 | 0,000010251 |
| 47 | 51,52 | -0,017169019 | -0,018566725 | 0,000344723 |
| 48 | 51,53 | 0,000194099 | -0,001203607 | 0,000001449 |
| 49 | 51,03 | -0,009703086 | -0,011100792 | 0,000123228 |
| 50 | 50,83 | -0,003919263 | -0,005316969 | 0,000028270 |
| 51 | 50,98 | 0,002951013 | 0,001553307 | 0,000002413 |
| 52 | 51,37 | 0,007650059 | 0,006252353 | 0,000039092 |
| 53 | 52 | 0,012263967 | 0,010866261 | 0,000118076 |
| 54 | 52,3 | 0,005769231 | 0,004371525 | 0,000019110 |
| 55 | 52,69 | 0,007456979 | 0,006059273 | 0,000036715 |
| 56 | 53,06 | 0,007022205 | 0,005624499 | 0,000031635 |
| 57 | 53,66 | 0,011307953 | 0,009910247 | 0,000098213 |
| 58 | 53,42 | -0,004472605 | -0,005870311 | 0,000034461 |
| 59 | 54,94 | 0,028453763 | 0,027056057 | 0,000732030 |
| 60 | 56,81 | 0,034037131 | 0,032639425 | 0,001065332 |
| 61 | 55,96 | -0,014962155 | -0,016359861 | 0,000267645 |
| 62 | 55,27 | -0,012330236 | -0,013727942 | 0,000188456 |
| 63 | 54,99 | -0,005066039 | -0,006463745 | 0,000041780 |
| 64 | 55,07 | 0,00145481 | 5,7104E-05 | 0,000000003 |
| 65 | 55,12 | 0,000907935 | -0,000489771 | 0,000000240 |
| 66 | 55,71 | 0,010703919 | 0,009306213 | 0,000086606 |
| 67 | 56,04 | 0,005923533 | 0,004525827 | 0,000020483 |
| 68 | 55,15 | -0,015881513 | -0,017279219 | 0,000298571 |
| 69 | 55,76 | 0,011060743 | 0,009663037 | 0,000093374 |
| 70 | 56,13 | 0,006635581 | 0,005237875 | 0,000027435 |
| 71 | 56,09 | -0,000712631 | -0,002110337 | 0,000004454 |
| 72 | 55,91 | -0,003209128 | -0,004606834 | 0,000021223 |
| 73 | 55,98 | 0,001252012 | -0,000145694 | 0,000000021 |
| 74 | 56,63 | 0,01161129 | 0,010213584 | 0,000104317 |
| 75 | 57,23 | 0,010595091 | 0,009197385 | 0,000084592 |
| 76 | 59,19 | 0,034247772 | 0,032850066 | 0,001079127 |
| 77 | 59,25 | 0,001013685 | -0,000384021 | 0,000000147 |
| 78 | 59,39 | 0,002362869 | 0,000965163 | 0,000000932 |
| 79 | 59,07 | -0,005388112 | -0,006785818 | 0,000046047 |
| 80 | 59,32 | 0,004232267 | 0,002834561 | 0,000008035 |
| 81 | 59,63 | 0,005225893 | 0,003828187 | 0,000014655 |

| | | | | |
|-----|-------|--------------|--------------|-------------|
| 82 | 59,58 | -0,000838504 | -0,00223621 | 0,000005001 |
| 83 | 60,36 | 0,013091641 | 0,011693935 | 0,000136748 |
| 84 | 60,42 | 0,000994036 | -0,00040367 | 0,000000163 |
| 85 | 59,88 | -0,008937438 | -0,010335144 | 0,000106815 |
| 86 | 60,1 | 0,003674015 | 0,002276309 | 0,000005182 |
| 87 | 60,42 | 0,005324459 | 0,003926753 | 0,000015419 |
| 88 | 59,72 | -0,011585568 | -0,012983274 | 0,000168565 |
| 89 | 60,6 | 0,014735432 | 0,013337726 | 0,000177895 |
| 90 | 61,3 | 0,011551155 | 0,010153449 | 0,000103093 |
| 91 | 61,91 | 0,00995106 | 0,008553354 | 0,000073160 |
| 92 | 62,17 | 0,004199645 | 0,002801939 | 0,000007851 |
| 93 | 64,3 | 0,034260898 | 0,032863192 | 0,001079989 |
| 94 | 64,53 | 0,003576983 | 0,002179277 | 0,000004749 |
| 95 | 64,79 | 0,004029134 | 0,002631428 | 0,000006924 |
| 96 | 64,81 | 0,00030869 | -0,001089016 | 0,000001186 |
| 97 | 64,24 | -0,008794939 | -0,010192645 | 0,000103890 |
| 98 | 63,59 | -0,010118306 | -0,011516012 | 0,000132619 |
| 99 | 64,77 | 0,018556377 | 0,017158671 | 0,000294420 |
| 100 | 63,29 | -0,022850085 | -0,024247791 | 0,000587955 |
| 101 | 63,65 | 0,005688102 | 0,004290396 | 0,000018408 |
| 102 | 62,95 | -0,010997643 | -0,012395349 | 0,000153645 |
| 103 | 62,95 | 0 | -0,001397706 | 0,000001954 |
| 104 | 62,55 | -0,006354249 | -0,007751955 | 0,000060093 |
| 105 | 63,49 | 0,015027978 | 0,013630272 | 0,000185784 |
| 106 | 63,48 | -0,000157505 | -0,001555211 | 0,000002419 |
| 107 | 63,44 | -0,00063012 | -0,002027826 | 0,000004112 |
| 108 | 63,98 | 0,00851198 | 0,007114274 | 0,000050613 |
| 109 | 64,55 | 0,008909034 | 0,007511328 | 0,000056420 |
| 110 | 64,09 | -0,007126259 | -0,008523965 | 0,000072658 |
| 111 | 64,22 | 0,002028398 | 0,000630692 | 0,000000398 |
| 112 | 64,29 | 0,001090003 | -0,000307703 | 0,000000095 |
| 113 | 64,67 | 0,005910717 | 0,004513011 | 0,000020367 |
| 114 | 63,42 | -0,019328901 | -0,020726607 | 0,000429592 |
| 115 | 63,81 | 0,00614948 | 0,004751774 | 0,000022579 |
| 116 | 64,11 | 0,004701457 | 0,003303751 | 0,000010915 |
| 117 | 67,21 | 0,048354391 | 0,046956685 | 0,002204930 |
| 118 | 66,39 | -0,012200565 | -0,013598271 | 0,000184913 |
| 119 | 67,14 | 0,011296882 | 0,009899176 | 0,000097994 |
| 120 | 68 | 0,012809056 | 0,01141135 | 0,000130219 |
| 121 | 67,71 | -0,004264706 | -0,005662412 | 0,000032063 |
| 122 | 68,04 | 0,004873726 | 0,00347602 | 0,000012083 |
| 123 | 67,58 | -0,006760729 | -0,008158435 | 0,000066560 |
| 124 | 67,33 | -0,003699319 | -0,005097025 | 0,000025980 |
| 125 | 68,22 | 0,013218476 | 0,01182077 | 0,000139731 |

| | | | | |
|-----|-------|--------------|--------------|-------------|
| 126 | 67,65 | -0,008355321 | -0,009753027 | 0,000095122 |
| 127 | 67,22 | -0,006356245 | -0,007753951 | 0,000060124 |
| 128 | 64,39 | -0,042100565 | -0,043498271 | 0,001892100 |
| 129 | 65,22 | 0,0128902 | 0,011492494 | 0,000132077 |
| 130 | 65,63 | 0,006286415 | 0,004888709 | 0,000023899 |
| 131 | 62,49 | -0,047843974 | -0,04924168 | 0,002424743 |
| 132 | 65,49 | 0,048007681 | 0,046609975 | 0,002172490 |
| 133 | 65,98 | 0,007482058 | 0,006084352 | 0,000037019 |
| 134 | 65,87 | -0,001667172 | -0,003064878 | 0,000009393 |
| 135 | 67,96 | 0,031729164 | 0,030331458 | 0,000919997 |
| 136 | 68,29 | 0,004855798 | 0,003458092 | 0,000011958 |
| 137 | 68,3 | 0,000146434 | -0,001251272 | 0,000001566 |
| 138 | 67,49 | -0,011859444 | -0,01325715 | 0,000175752 |
| 139 | 67,05 | -0,006519484 | -0,00791719 | 0,000062682 |
| 140 | 67,13 | 0,001193139 | -0,000204567 | 0,000000042 |
| 141 | 68,16 | 0,015343364 | 0,013945658 | 0,000194481 |
| 142 | 69,65 | 0,021860329 | 0,020462623 | 0,000418719 |
| 143 | 68,03 | -0,023259153 | -0,024656859 | 0,000607961 |
| 144 | 67,03 | -0,014699397 | -0,016097103 | 0,000259117 |
| 145 | 66,32 | -0,010592272 | -0,011989978 | 0,000143760 |
| 146 | 65,89 | -0,006483715 | -0,007881421 | 0,000062117 |
| 147 | 65,05 | -0,01274852 | -0,014146226 | 0,000200116 |
| 148 | 65,24 | 0,00292083 | 0,001523124 | 0,000002320 |
| 149 | 64,17 | -0,016400981 | -0,017798687 | 0,000316793 |
| 150 | 65,11 | 0,01464859 | 0,013250884 | 0,000175586 |
| 151 | 66,3 | 0,018276762 | 0,016879056 | 0,000284903 |
| 152 | 66,82 | 0,007843137 | 0,006445431 | 0,000041544 |
| 153 | 66,17 | -0,009727626 | -0,011125332 | 0,000123773 |
| 154 | 66,2 | 0,000453378 | -0,000944328 | 0,000000892 |
| 155 | 66,39 | 0,002870091 | 0,001472385 | 0,000002168 |
| 156 | 65,91 | -0,007230005 | -0,008627711 | 0,000074437 |
| 157 | 65,71 | -0,003034441 | -0,004432147 | 0,000019644 |
| 158 | 66,8 | 0,016588038 | 0,015190332 | 0,000230746 |
| 159 | 66,35 | -0,006736527 | -0,008134233 | 0,000066166 |
| 160 | 64,42 | -0,029088169 | -0,030485875 | 0,000929389 |
| 161 | 64,63 | 0,003259857 | 0,001862151 | 0,000003468 |
| 162 | 65,9 | 0,019650317 | 0,018252611 | 0,000333158 |
| 163 | 66,17 | 0,004097117 | 0,002699411 | 0,000007287 |
| 164 | 65,44 | -0,01103219 | -0,012429896 | 0,000154502 |
| 165 | 66,44 | 0,015281174 | 0,013883468 | 0,000192751 |
| 166 | 64,12 | -0,034918724 | -0,03631643 | 0,001318883 |
| 167 | 66,7 | 0,040237056 | 0,03883935 | 0,001508495 |
| 168 | 68,42 | 0,025787106 | 0,0243894 | 0,000594843 |
| 169 | 69,59 | 0,017100263 | 0,015702557 | 0,000246570 |

| | | | | |
|-----|-------|--------------|--------------|-------------|
| 170 | 67,55 | -0,029314557 | -0,030712263 | 0,000943243 |
| 171 | 67,18 | -0,005477424 | -0,00687513 | 0,000047267 |
| 172 | 67 | -0,002679369 | -0,004077075 | 0,000016623 |
| 173 | 66,83 | -0,002537313 | -0,003935019 | 0,000015484 |
| 174 | 67,77 | 0,014065539 | 0,012667833 | 0,000160474 |
| 175 | 67,25 | -0,007673012 | -0,009070718 | 0,000082278 |
| 176 | 67,06 | -0,002825279 | -0,004222985 | 0,000017834 |
| 177 | 67,51 | 0,006710409 | 0,005312703 | 0,000028225 |
| 178 | 66,2 | -0,019404533 | -0,020802239 | 0,000432733 |
| 179 | 65,73 | -0,007099698 | -0,008497404 | 0,000072206 |
| 180 | 66,09 | 0,005476951 | 0,004079245 | 0,000016640 |
| 181 | 66,88 | 0,011953397 | 0,010555691 | 0,000111423 |
| 182 | 66,97 | 0,001345694 | -5,20122E-05 | 0,000000003 |
| 183 | 66,67 | -0,004479618 | -0,005877324 | 0,000034543 |
| 184 | 68,05 | 0,020698965 | 0,019301259 | 0,000372539 |
| 185 | 69,56 | 0,022189566 | 0,02079186 | 0,000432301 |
| 186 | 68,39 | -0,016820012 | -0,018217718 | 0,000331885 |
| 187 | 68,1 | -0,004240386 | -0,005638092 | 0,000031788 |
| 188 | 68,26 | 0,002349486 | 0,00095178 | 0,000000906 |
| 189 | 66,9 | -0,019923821 | -0,021321527 | 0,000454608 |
| 190 | 68,1 | 0,01793722 | 0,016539514 | 0,000273556 |
| 191 | 69,34 | 0,018208517 | 0,016810811 | 0,000282603 |
| 192 | 68,46 | -0,012691087 | -0,014088793 | 0,000198494 |
| 193 | 67,95 | -0,007449606 | -0,008847312 | 0,000078275 |
| 194 | 67,92 | -0,000441501 | -0,001839207 | 0,000003383 |
| 195 | 68,43 | 0,007508834 | 0,006111128 | 0,000037346 |
| 196 | 68,84 | 0,005991524 | 0,004593818 | 0,000021103 |
| 197 | 69,5 | 0,009587449 | 0,008189743 | 0,000067072 |
| 198 | 71,34 | 0,02647482 | 0,025077114 | 0,000628862 |
| 199 | 70,94 | -0,005606953 | -0,007004659 | 0,000049065 |
| 200 | 71,32 | 0,005356639 | 0,003958933 | 0,000015673 |
| 201 | 71,38 | 0,000841279 | -0,000556427 | 0,000000310 |
| 202 | 71,31 | -0,000980667 | -0,002378373 | 0,000005657 |
| 203 | 71,34 | 0,000420698 | -0,000977008 | 0,000000955 |
| 204 | 72,18 | 0,011774601 | 0,010376895 | 0,000107680 |
| 205 | 72,25 | 0,000969798 | -0,000427908 | 0,000000183 |
| 206 | 70,92 | -0,018408304 | -0,01980601 | 0,000392278 |
| 207 | 72,23 | 0,018471517 | 0,017073811 | 0,000291515 |
| 208 | 71,8 | -0,005953205 | -0,007350911 | 0,000054036 |
| 209 | 70,92 | -0,012256267 | -0,013653973 | 0,000186431 |
| 210 | 72,76 | 0,025944726 | 0,02454702 | 0,000602556 |
| 211 | 73,83 | 0,014705882 | 0,013308176 | 0,000177108 |
| 212 | 74,05 | 0,002979819 | 0,001582113 | 0,000002503 |
| 213 | 74,75 | 0,009453072 | 0,008055366 | 0,000064889 |

| | | | | |
|---------------|-------|--------------------|---------------------|--------------------|
| 214 | 74,76 | 0,000133779 | -0,001263927 | 0,000001598 |
| 215 | 74,9 | 0,001872659 | 0,000474953 | 0,000000226 |
| 216 | 74,59 | -0,004138852 | -0,005536558 | 0,000030653 |
| 217 | 74,29 | -0,004021987 | -0,005419693 | 0,000029373 |
| 218 | 74,11 | -0,002422937 | -0,003820643 | 0,000014597 |
| 219 | 74,7 | 0,007961139 | 0,006563433 | 0,000043079 |
| 220 | 75,84 | 0,015261044 | 0,013863338 | 0,000192192 |
| 221 | 75,61 | -0,0030327 | -0,004430406 | 0,000019629 |
| 222 | 74,26 | -0,017854781 | -0,019252487 | 0,000370658 |
| 223 | 74,72 | 0,006194452 | 0,004796746 | 0,000023009 |
| 224 | 73,94 | -0,010438972 | -0,011836678 | 0,000140107 |
| 225 | 73,43 | -0,006897484 | -0,00829519 | 0,000068810 |
| 226 | 72,35 | -0,014707885 | -0,016105591 | 0,000259390 |
| 227 | 72,56 | 0,002902557 | 0,001504851 | 0,000002265 |
| 228 | 71,35 | -0,016675854 | -0,01807356 | 0,000326654 |
| 229 | 71,7 | 0,004905396 | 0,00350769 | 0,000012304 |
| 230 | 79,68 | 0,111297071 | 0,109899365 | 0,012077870 |
| 231 | 78,35 | -0,016691767 | -0,018089473 | 0,000327229 |
| 232 | 76,28 | -0,026419911 | -0,027817617 | 0,000773820 |
| 233 | 76,55 | 0,003539591 | 0,002141885 | 0,000004588 |
| 234 | 76,48 | -0,000914435 | -0,002312141 | 0,000005346 |
| 235 | 77,28 | 0,010460251 | 0,009062545 | 0,000082130 |
| 236 | 77,57 | 0,003752588 | 0,002354882 | 0,000005545 |
| 237 | 77,36 | -0,002707232 | -0,004104938 | 0,000016851 |
| 238 | 77,37 | 0,000129266 | -0,00126844 | 0,000001609 |
| 239 | 77,38 | 0,000129249 | -0,001268457 | 0,000001609 |
| 240 | 77,75 | 0,004781597 | 0,003383891 | 0,000011451 |
| 241 | 77,47 | -0,003601286 | -0,004998992 | 0,000024990 |
| 242 | 76,59 | -0,011359236 | -0,012756942 | 0,000162740 |
| 243 | 76,95 | 0,004700353 | 0,003302647 | 0,000010907 |
| 244 | 76,96 | 0,000129955 | -0,001267751 | 0,000001607 |
| 245 | 76,59 | -0,004807692 | -0,006205398 | 0,000038507 |
| 246 | 75,53 | -0,013839927 | -0,015237633 | 0,000232185 |
| 247 | 59,79 | -0,208394016 | -0,209791722 | 0,044012566 |
| 248 | 60,14 | 0,005853822 | 0,004456116 | 0,000019857 |
| 249 | 77,16 | 0,283006319 | 0,281608613 | 0,079303411 |
| 250 | 78,15 | 0,012830482 | 0,011432776 | 0,000130708 |
| 251 | 76,89 | -0,016122841 | -0,017520547 | 0,000306970 |
| 252 | 75,96 | -0,012095201 | -0,013492907 | 0,000182059 |
| 253 | 76,91 | 0,012506582 | 0,011108876 | 0,000123407 |
| 254 | 77,54 | 0,008191393 | 0,006793687 | 0,000046154 |
| 256 | 78,1 | 0,009930359 | 0,008532653 | 0,000072806 |
| Jumlah | | 0,357812793 | -0,025037453 | 0,181676411 |

Lampiran 2 :

Tabel 2. Tingkat Suku Bunga

| Bank Sentral | Tingkat Suku Bunga Saat Ini | Pertemuan Berikutnya | Perubahan Terkini |
|-----------------------------|-----------------------------|----------------------|---------------------|
| Reserve Bank Of Australia | 1,5% | Aug 7, 04:30 GTM | Aug 2, 2016 GTM |
| Federal Reserve | 2% | Aug 1, 18:00 GTM | Jun 13, 2018 GTM |
| Swiss National Bank | -0,75% | Sep 13, 07:30 GTM | Jan 15, 2015 GTM |
| European Central Bank | 0% | Jul 26, 11:45 GTM | Mar 10, 2016 GTM |
| Bank Of Japan | -0,1% | Jul 31, 02:00 GTM | Jan 29, 2016 GTM |
| Reserve Bank Of New Zealand | 1,75% | Aug 8, 21:00 GTM | Nov 9, 2016 GTM |
| Bank Of Canada | 1,5% | Sep 5, 14:00 GTM | Jul 11, 2018 GTM |
| Bank Of England | 0,5% | Aug 2, 11:00 GTM | Nov 2, 2017 GTM |

Lampiran 3 :

Tabel 3. Harga Strike

| NIKE, Inc. (NKE) | | | | | |
|--|--------|------------|------|-------|-------------------|
| NYSE - Nasdaq Real Time Price. Currency in USD | | | | | |
| 78.24 +0.70 (+0.90%) | | | | | |
| At of August 2: 10:36AM EDT. Market open | | | | | |
| Calls for August 3, 2018 | | | | | |
| Contract Name | Strike | Last Price | Bid | Aks | Implied Volatlity |
| NKE180803C00069000 | 69.00 | 9.30 | 8.75 | 11.15 | 165.23% |
| NKE180803C00070000 | 70.00 | 6.90 | 6.85 | 7.30 | 0.00% |
| NKE180803C00070500 | 70.50 | 6.55 | 6.70 | 7.40 | 0.00% |
| NKE180803C00071500 | 71.50 | 6.68 | 4.80 | 5.75 | 0.00% |
| NKE180803C00072000 | 72.00 | 5.68 | 3.55 | 5.25 | 0.00% |
| NKE180803C00072500 | 72.50 | 3.91 | 4.75 | 5.35 | 0.00% |
| NKE180803C00073000 | 73.00 | 4.05 | 4.10 | 4.40 | 0.00% |
| NKE180803C00073500 | 73.50 | 2.38 | 2.18 | 4.35 | 0.00% |
| NKE180803C00074000 | 74.00 | 3.10 | 3.40 | 3.95 | 0.00% |
| NKE180803C00074500 | 74.50 | 3.35 | 1.43 | 2.95 | 0.00% |
| NKE180803C00075000 | 75.00 | 2.68 | 2.77 | 2.91 | 0.00% |
| NKE180803C00075500 | 75.50 | 1.74 | 2.14 | 2.30 | 0.00% |
| NKE180803C00076000 | 76.00 | 1.68 | 1.65 | 1.80 | 0.00% |
| NKE180803C00076500 | 76.50 | 1.57 | 1.28 | 1.38 | 0.00% |

M A K A S S A R



TIM VALIDASI PROGRAM STUDI MATEMATIKA

Fakultas Sains dan Teknologi
Universitas Islam Negeri Alauddin Makassar

Kampus II : Jalan Sultan Alauddin No. 36, Romang Polong, Gowa. Telp:(0411) 8221400

SURAT KETERANGAN VALIDASI PENILAIAN KELAYAKAN DAN SUBSTANSI PROGRAM

No : /43 / Val / M / 358_2018

Yang bertanda tangan di bawah ini Tim Validasi penilaian kelayakan dan substansi program mahasiswa Jurusan Matematika, Fakultas Sains dan Teknologi, Universitas Islam Negeri Alauddin Makassar menerangkan bahwa karya ilmiah Mahasiswa/ Instansi terkait :

Nama : Putri Rahmi
Nim : 60600113045
Judul Karya ilmiah :

“Penentuan Harga Opsi Eropa dengan Model *Black Schools* Menggunakan Metode *Friedrich*”

Berdasarkan hasil penelitian kelayakan dan substansi program mahasiswa bersangkutan dengan ini dinyatakan **Valid**.

Demikian surat keterangan ini dibuat untuk digunakan sebagaimana mestinya.

UNIVERSITAS ISLAM NEGERI
ALAUDDIN
M A K A S S A R

Makassar, 2018

Kepala TIM Validasi
Program Studi Matematika


Adnan Sauddin, S.Pd., M.Si



TIM VALIDASI PROGRAM STUDI

MATEMATIKA

Fakultas Sains dan Teknologi

Universitas Islam Negeri Alauddin Makassar

Kampus II : Jalan Sultan Alauddin No. 36, Romang Polong, Gowa. Telp:(0411) 8221400

Lampiran 4 :

Tabel 4. Data Harga Saham Nike Inc, (NKE) 02 Agustus 2017 sampai 02 Agustus 2018

| Tanggal | Harga Penutupan | | |
|--------------|-----------------|--------------|-------|
| | | Sep 15, 2017 | 53,87 |
| Aug 02, 2017 | 59,79 | Sep 18, 2017 | 53,5 |
| Aug 03, 2017 | 60,14 | Sep 19, 2017 | 53,33 |
| Aug 04, 2017 | 59,76 | Sep 20, 2017 | 53,56 |
| Aug 07, 2017 | 59,79 | Sep 21, 2017 | 53,19 |
| Aug 08, 2017 | 59,46 | Sep 22, 2017 | 53,24 |
| Aug 09, 2017 | 59,9 | Sep 25, 2017 | 53,23 |
| Aug 10, 2017 | 59,07 | Sep 26, 2017 | 53,7 |
| Aug 11, 2017 | 58,97 | Sep 27, 2017 | 52,67 |
| Aug 14, 2017 | 59,78 | Sep 28, 2017 | 52,63 |
| Aug 15, 2017 | 58,56 | Sep 29, 2017 | 51,85 |
| Aug 16, 2017 | 58,54 | Oct 02, 2017 | 51,87 |
| Aug 17, 2017 | 57,46 | Oct 03, 2017 | 51,47 |
| Aug 18, 2017 | 54,95 | Oct 04, 2017 | 52,08 |
| Aug 21, 2017 | 53,61 | Oct 05, 2017 | 52,18 |
| Aug 22, 2017 | 54,13 | Oct 06, 2017 | 52,42 |
| Aug 23, 2017 | 53,61 | Oct 09, 2017 | 51,52 |
| Aug 24, 2017 | 53,84 | Oct 10, 2017 | 51,53 |
| Aug 25, 2017 | 53,9 | Oct 11, 2017 | 51,03 |
| Aug 28, 2017 | 53,73 | Oct 12, 2017 | 50,83 |
| Aug 29, 2017 | 52,73 | Oct 13, 2017 | 50,98 |
| Aug 30, 2017 | 52,56 | Oct 16, 2017 | 51,37 |
| Aug 31, 2017 | 52,81 | Oct 17, 2017 | 52 |
| Sep 01, 2017 | 53,36 | Oct 18, 2017 | 52,3 |
| Sep 05, 2017 | 53,01 | Oct 19, 2017 | 52,69 |
| Sep 06, 2017 | 52,76 | Oct 20, 2017 | 53,06 |
| Sep 07, 2017 | 52,39 | Oct 23, 2017 | 53,66 |
| Sep 08, 2017 | 52,2 | Oct 24, 2017 | 53,42 |
| Sep 11, 2017 | 53,03 | Oct 25, 2017 | 54,94 |
| Sep 12, 2017 | 53,4 | Oct 26, 2017 | 56,81 |
| Sep 13, 2017 | 53,52 | Oct 27, 2017 | 55,96 |
| Sep 14, 2017 | 53,73 | Oct 30, 2017 | 55,27 |
| | | Oct 31, 2017 | 54,99 |



TIM VALIDASI PROGRAM STUDI

MATEMATIKA

Fakultas Sains dan Teknologi

Universitas Islam Negeri Alauddin Makassar

Kampus II : Jalan Sultan Alauddin No. 36, Romang Polong, Gowa. Telp:(0411) 8221400

| | | | |
|--------------|-------|--------------|-------|
| Nov 01, 2017 | 55,07 | Dec 27, 2017 | 62,95 |
| Nov 02, 2017 | 55,12 | Dec 28, 2017 | 62,95 |
| Nov 03, 2017 | 55,71 | Dec 29, 2017 | 62,55 |
| Nov 06, 2017 | 56,04 | Jan 02, 2018 | 63,49 |
| Nov 07, 2017 | 55,15 | Jan 03, 2018 | 63,48 |
| Nov 08, 2017 | 55,76 | Jan 04, 2018 | 63,44 |
| Nov 09, 2017 | 56,13 | Jan 05, 2018 | 63,98 |
| Nov 10, 2017 | 56,09 | Jan 08, 2018 | 64,55 |
| Nov 13, 2017 | 55,91 | Jan 09, 2018 | 64,09 |
| Nov 14, 2017 | 55,98 | Jan 10, 2018 | 64,22 |
| Nov 15, 2017 | 56,63 | Jan 11, 2018 | 64,29 |
| Nov 16, 2017 | 57,23 | Jan 12, 2018 | 64,67 |
| Nov 17, 2017 | 59,19 | Jan 16, 2018 | 63,42 |
| Nov 20, 2017 | 59,25 | Jan 17, 2018 | 63,81 |
| Nov 21, 2017 | 59,39 | Jan 18, 2018 | 64,11 |
| Nov 22, 2017 | 59,07 | Jan 19, 2018 | 67,21 |
| Nov 24, 2017 | 59,32 | Jan 22, 2018 | 66,39 |
| Nov 27, 2017 | 59,63 | Jan 23, 2018 | 67,14 |
| Nov 28, 2017 | 59,58 | Jan 24, 2018 | 68 |
| Nov 29, 2017 | 60,36 | Jan 25, 2018 | 67,71 |
| Nov 30, 2017 | 60,42 | Jan 26, 2018 | 68,04 |
| Dec 01, 2017 | 59,88 | Jan 29, 2018 | 67,58 |
| Dec 04, 2017 | 60,1 | Jan 30, 2018 | 67,33 |
| Dec 05, 2017 | 60,42 | Jan 31, 2018 | 68,22 |
| Dec 06, 2017 | 59,72 | Feb 01, 2018 | 67,65 |
| Dec 07, 2017 | 60,6 | Feb 02, 2018 | 67,22 |
| Dec 08, 2017 | 61,3 | Feb 05, 2018 | 64,39 |
| Dec 11, 2017 | 61,91 | Feb 06, 2018 | 65,22 |
| Dec 12, 2017 | 62,17 | Feb 07, 2018 | 65,63 |
| Dec 13, 2017 | 64,3 | Feb 08, 2018 | 62,49 |
| Dec 14, 2017 | 64,53 | Feb 09, 2018 | 65,49 |
| Dec 15, 2017 | 64,79 | Feb 12, 2018 | 65,98 |
| Dec 18, 2017 | 64,81 | Feb 13, 2018 | 65,87 |
| Dec 19, 2017 | 64,24 | Feb 14, 2018 | 67,96 |
| Dec 20, 2017 | 63,59 | Feb 15, 2018 | 68,29 |
| Dec 21, 2017 | 64,77 | Feb 16, 2018 | 68,3 |
| Dec 22, 2017 | 63,29 | Feb 20, 2018 | 67,49 |
| Dec 26, 2017 | 63,65 | Feb 21, 2018 | 67,05 |



TIM VALIDASI PROGRAM STUDI

MATEMATIKA

Fakultas Sains dan Teknologi

Universitas Islam Negeri Alauddin Makassar

Kampus II : Jalan Sultan Alauddin No. 36, Romang Polong, Gowa. Telp:(0411) 8221400

| | | | |
|--------------|-------|--------------|-------|
| Feb 22, 2018 | 67,13 | Apr 18, 2018 | 66,2 |
| Feb 23, 2018 | 68,16 | Apr 19, 2018 | 65,73 |
| Feb 26, 2018 | 69,65 | Apr 20, 2018 | 66,09 |
| Feb 27, 2018 | 68,03 | Apr 23, 2018 | 66,88 |
| Feb 28, 2018 | 67,03 | Apr 24, 2018 | 66,97 |
| Mar 01, 2018 | 66,32 | Apr 25, 2018 | 66,67 |
| Mar 02, 2018 | 65,89 | Apr 26, 2018 | 68,05 |
| Mar 05, 2018 | 65,05 | Apr 27, 2018 | 69,56 |
| Mar 06, 2018 | 65,24 | Apr 30, 2018 | 68,39 |
| Mar 07, 2018 | 64,17 | May 01, 2018 | 68,1 |
| Mar 08, 2018 | 65,11 | May 02, 2018 | 68,26 |
| Mar 09, 2018 | 66,3 | May 03, 2018 | 66,9 |
| Mar 12, 2018 | 66,82 | May 04, 2018 | 68,1 |
| Mar 13, 2018 | 66,17 | May 07, 2018 | 69,34 |
| Mar 14, 2018 | 66,2 | May 08, 2018 | 68,46 |
| Mar 15, 2018 | 66,39 | May 09, 2018 | 67,95 |
| Mar 16, 2018 | 65,91 | May 10, 2018 | 67,92 |
| Mar 19, 2018 | 65,71 | May 11, 2018 | 68,43 |
| Mar 20, 2018 | 66,8 | May 14, 2018 | 68,84 |
| Mar 21, 2018 | 66,35 | May 15, 2018 | 69,5 |
| Mar 22, 2018 | 64,42 | May 16, 2018 | 71,34 |
| Mar 23, 2018 | 64,63 | May 17, 2018 | 70,94 |
| Mar 26, 2018 | 65,9 | May 18, 2018 | 71,32 |
| Mar 27, 2018 | 66,17 | May 21, 2018 | 71,38 |
| Mar 28, 2018 | 65,44 | May 22, 2018 | 71,31 |
| Mar 29, 2018 | 66,44 | May 23, 2018 | 71,34 |
| Apr 02, 2018 | 64,12 | May 24, 2018 | 72,18 |
| Apr 03, 2018 | 66,7 | May 25, 2018 | 72,25 |
| Apr 04, 2018 | 68,42 | May 29, 2018 | 70,92 |
| Apr 05, 2018 | 69,59 | May 30, 2018 | 72,23 |
| Apr 06, 2018 | 67,55 | May 31, 2018 | 71,8 |
| Apr 09, 2018 | 67,18 | May 29, 2018 | 70,92 |
| Apr 10, 2018 | 67 | Jun 01, 2018 | 72,76 |
| Apr 11, 2018 | 66,83 | Jun 04, 2018 | 73,83 |
| Apr 12, 2018 | 67,77 | Jun 05, 2018 | 74,05 |
| Apr 13, 2018 | 67,25 | Jun 06, 2018 | 74,75 |
| Apr 16, 2018 | 67,06 | Jun 07, 2018 | 74,76 |
| Apr 17, 2018 | 67,51 | Jun 08, 2018 | 74,9 |



TIM VALIDASI PROGRAM STUDI

MATEMATIKA

Fakultas Sains dan Teknologi

Universitas Islam Negeri Alauddin Makassar

Kampus II : Jalan Sultan Alauddin No. 36, Romang Polong, Gowa. Telp:(0411) 8221400

| | |
|--------------|-------|
| Jun 11, 2018 | 74,59 |
| Jun 12, 2018 | 74,29 |
| Jun 13, 2018 | 74,11 |
| Jun 14, 2018 | 74,7 |
| Jun 15, 2018 | 75,84 |
| Jun 18, 2018 | 75,61 |
| Jun 19, 2018 | 74,26 |
| Jun 20, 2018 | 74,72 |
| Jun 21, 2018 | 73,94 |
| Jun 22, 2018 | 73,43 |
| Jun 25, 2018 | 72,35 |
| Jun 26, 2018 | 72,56 |
| Jun 27, 2018 | 71,35 |
| Jun 28, 2018 | 71,7 |
| Jun 29, 2018 | 79,68 |
| Jul 02, 2018 | 78,35 |
| Jul 03, 2018 | 76,28 |
| Jul 05, 2018 | 76,55 |
| Jul 06, 2018 | 76,48 |
| Jul 09, 2018 | 77,28 |
| Jul 10, 2018 | 77,57 |
| Jul 11, 2018 | 77,36 |
| Jul 12, 2018 | 77,37 |
| Jul 13, 2018 | 77,38 |
| Jul 16, 2018 | 77,75 |
| Jul 17, 2018 | 77,47 |
| Jul 18, 2018 | 76,59 |
| Jul 19, 2018 | 76,95 |
| Jul 20, 2018 | 76,96 |
| Jul 23, 2018 | 76,59 |
| Jul 24, 2018 | 75,53 |
| Jul 25, 2018 | 77,16 |
| Jul 26, 2018 | 78,15 |
| Jul 27, 2018 | 76,89 |
| Jul 30, 2018 | 75,96 |
| Jul 31, 2018 | 76,91 |
| Aug 01, 2018 | 77,54 |

| |
|--------------|
| Aug 02, 2018 |
|--------------|

| |
|-------|
| 78,31 |
|-------|

Sumber: <http://www.finance.yahoo.com>

Lampiran 5 :



TIM VALIDASI PROGRAM STUDI

MATEMATIKA

Fakultas Sains dan Teknologi

Universitas Islam Negeri Alauddin Makassar

Kampus II : Jalan Sultan Alauddin No. 36, Romang Polong, Gowa. Telp:(0411) 8221400

Program Scilab

```
function [Harga_Call]=BSLaxFriedrich(K, S0, r, T, sigma, Smax, M, N, dS, dt)
```

```
//Input: K = Harga strike
```

```
// S0 = Harga saham awal
```

```
// r = Suku bunga
```

```
// sigma = Volatilitas
```

```
//BSLaxFriedrich(69,78.1,0.02,1,0.427,400,40,20,400/40,1/20)
```

```
dS = Smax/M;
```

```
dt = T/N;
```

```
matval = zeros(M+1,N+1);
```

```
VetS = linspace(0,Smax,M+1)';
```

```
i = 0:M;
```

```
j = 0:N;
```

```
matval(:,N+1) = max(VetS-K,0);
```

```
matval(1,:) = K*exp(-r*dt*(N-j));
```

```
matval(M+1,:) = 0;
```

```
Alpha = 0.5*(sigma.^2*(i.^2)*dt);
```

```
Betha = 0.5*(r*i*dt);
```

```
a = -Betha+Alpha;
```

```
b = -1-(2*Alpha)-(r*dt);
```

```
c = Betha+Alpha;
```

```
B = (diag(a(3:M),-1) + diag(b(2:M)) + diag(c(2:M-1),1));
```

```
[L,U] = lu(B);
```

```
aux = zeros(M-1,1);
```

```
for j = N:-1:1
```

```
    aux(1) = -a(2)*matval(1,j);
```

```
    matval(2:M,j)=U(L\((matval(2:M,j+1) + aux)));
```

```
end
```

```
Harga_Call = interp1(VetS, matval(:,1), S0)
```

```
disp(B)
```

```
endfunction
```




TIM VALIDASI PROGRAM STUDI MATEMATIKA
Fakultas Sains dan Teknologi
Universitas Islam Negeri Alauddin Makassar
Kampus II : Jalan Sultan Alauddin No. 36, Romang Polong, Gowa. Telp:(0411) 8221400

```
0.      0.      0.      0.      0.      0.      0.
0.      0.      0.      0.      0.      0.      0.
0.      0.      0.      0.      0.      0.      0.
11.832919  0.      0.      0.      0.      0.      0.
-25.291281 12.163641  0.      0.      0.      0.      0.
12.46192   -25.96134 12.49892  0.      0.      0.      0.
0.         12.801258 -26.640516 12.838758 0.      0.      0.
0.         0.         13.145154 -27.328808 13.183154 0.      0.
0.         0.         0.         13.493608 -28.026216 13.532108 0.
0.         0.         0.         0.         13.84662   -28.732741 13.88562
0.         0.         0.         0.         0.         14.204191 -29.448382
```

ans =

18.182311

--> BSLaxFriedrich(69,78.1,0.02,1,0.427,400,160,80,400/160,1/80)

ans =

18.192917

--> BSLaxFriedrich(69,78.1,0.02,1,0.427,400,320,160,400/320,1/160)

ans =

18.200016

--> BSLaxFriedrich(69,78.1,0.02,1,0.427,400,640,320,400/640,1/320)

ans =

18.204957



BIOGRAFI



Putri Rahmi, lahir pada tanggal 05 Oktober 1994, di Salassae. Anak pertama dari 3 bersaudara, pasangan Ayahanda Ramli dengan Ibunda Norma. Memiliki dua orang adik laki-laki bernama Irham Abdika dan Lutfi Sriwandi. Memasuki jenjang pendidikan di SD Negeri 80 Bulukumpa pada tahun 2002 dan selesai pada tahun 2007 dan pada tahun yang sama melanjutkan di SMP Negeri 17 Bulukumba dan selesai tahun 2010. Kemudian pada tahun yang sama melanjutkan sekolah di MAN Tanete dan selesai pada tahun 2013. Pada tahun 2013 penulis melanjutkan pendidikan di Perguruan Tinggi Negeri yakni Universitas Islam Negeri (UIN) Alauddin Makassar Fakultas Sains dan Teknologi Jurusan Matematika. Atas rahmat Allah swt., penulis berhasil menyelesaikan studi dengan judul skripsi “Penentuan Harga Opsi Eropa dengan Model Black Scholes Menggunakan Metode Lax Friedrich”.

UNIVERSITAS ISLAM NEGERI
ALAUDDIN
M A K A S S A R