

**FAKTOR-FAKTOR YANG MEMPENGARUHI KEPATUHAN WAJIB
PAJAK ORANG PRIBADI DALAM MEMENUHI KEWAJIBAN
MEMBAYAR PAJAK KENDARAAN BERMOTOR (PKB)
(STUDI KASUS : KANTOR SAMSAT KOTA TAKALAR)**



SKRIPSI

Diajukan Untuk Memenuhi Salah Satu Syarat Meraih Gelar Sarjana Matematika
Jurusan Matematika pada Fakultas Sains Dan Teknologi
Universitas Islam Negeri (UIN) Alauddin Makassar

Oleh:

ELDASARI. Z
60600114036

**JURUSAN MATEMATIKA
FAKULTAS SAINS DAN TEKNOLOGI
UNIVERSITAS ISLAM NEGERI (UIN) ALAUDDIN MAKASSAR
2018**

PERNYATAAN KEASLIAN SKRIPSI

Saya yang bertanda tangan di bawah ini:

Nama : ELDASARI. Z
NIM : 60600114036
Fakultas/Jurusan : Sains dan Teknologi / Matematika
Judul skripsi : Analisis faktor-faktor yang mempengaruhi kepatuhan wajib pajak orang pribadi dalam memenuhi kewajiban membayar Pajak Kendaraan Bermotor (PKB). (Studi kasus : Kantor Samsat Takalar)

Menyatakan dengan sebenar-benarnya bahwa hasil penelitian saya ini tidak terdapat unsur-unsur penjiplakan karya penelitian atau karya ilmiah yang pernah dilakukan atau dibuat oleh orang lain, kecuali yang secara tertulis dikutip dalam naskah ini dan disebutkan dalam sumber kutipan dan daftar pustaka.

Apabila ternyata hasil penelitian ini terbukti terdapat unsur-unsur jiplakan, maka saya bersedia untuk mempertanggungjawabkan, serta diproses sesuai peraturan yang berlaku.

Makassar, Oktober 2018

Penyusun,



ELDASARI. Z

NIM: 60600114036

PENGESAHAN SKRIPSI

Skripsi yang berjudul “Faktor-Faktor yang Mempengaruhi Kepatuhan Wajib Pajak Orang Pribadi dalam Memenuhi Kewajiban Membayar Pajak Kendaraan Bermotor (PKB) (Studi Kasus : Kantor SAMSAT Kota Takalar)”, yang disusun oleh Saudari **Eldasari. Z**, Nim: **60600114036** Mahasiswa Jurusan Matematika pada Fakultas Sains dan Teknologi Universitas Islam Negeri (UIN) Alauddin Makassar, telah diuji dan dipertahankan dalam sidang *munaqasyah* yang diselenggarakan pada hari Senin tanggal **19 November 2018 M**, bertepatan dengan **11 Rabiul Awal 1440 H**, dinyatakan telah dapat diterima sebagai salah satu syarat untuk memperoleh gelar Sarjana Matematika (S.Mat).

Makassar, 19 November 2018 M
11 Rabiul Awal 1440 H

DEWAN PENGUJI

Ketua : Prof. Dr. H. Arifuddin Ahmad, M.Ag.

Sekretaris : Risnawati Ibtnas, S.Si., M.Si.

Munaqisy I : Ermawati, S.Pd., M.Si.

Munaqisy II : Dr. Hasyim Haddade, S.Ag., M.Ag.

Pembimbing I : Irwan, S.Si., M.Si.

Pembimbing II : Adnan Sauddin, S.Pd., M.Si.

(.....)
(.....)
(.....)
(.....)
(.....)
(.....)

UNIVERSITAS ISLAM NEGERI

ALA UDDIN
M A K A S S A R

Diketahui oleh:

Dekan Fakultas Sains dan Teknologi
UIN Alauddin Makassar



Prof. Dr. H. Arifuddin Ahmad, M.Ag

Nip. 19691205 199303 1 001

Motto

“Wanita-wanita yang baik adalah untuk laki-laki yang baik. Dan laki-laki yang baik adalah untuk wanita-wanita yang baik (pula)”

(QS. An Nuur: 26)

*Demi Allah, kecantikanmu hendaknya kau jaga
Seperti pemilik harta menjaga dengan besinya
Kecantikanmu, biarkan suamimu yang menikmatinya
Jika sang Khaliq menyerumu, sambutlah seruan-Nya
Agar kau menjaga rasa malu dan jangan kau hentakkan sepatumu
Dengan maksud menampakkan apa yang kau tutupi di balik hijabmu
Hijab, dengannya Allah ﷻ menjadikannya dirimu dan para hamba-Nya
Masuk golongan orang yang berdzikir kepada-Nya, berdzikirlah kepada-Nya
Balasan Surga, sudah pasti kau dapatkan karenanya*

Ditulis Oleh Abdul Hamid Dahir

Persembahan

Alhamdulillah rabbi ‘Aalamiin segala puja dan puji syukur kehadiran Allah ﷻ atas segala nikmat serta limpahan Rahmat dan Hidayah-Nya, sehingga skripsi ini dapat terselesaikan. Sholawat dan salam semoga tetap terlimpahkan kepada Nabi Muhammad ﷺ beserta keluarga dan para sahabatnya.

Dengan iringan doa dan rasa syukur yang teramat besar, kupersembahkan tugas akhir ini kepada Ibundaku Jumriati dan Ayahandaku Zainuddin, yang selalu memberikan dukungan, do`a, kekuatan dan motivasi untuk terus berjuang dan terus berkarya. Kakakku Haslinda dan adikku Muhammad Iqbal, kalian tidak terlepas dari motivasiku dalam menyelesaikan tugas Akhir ini.

Almamater UIN Alauddin Makassar

KATA PENGANTAR



Assalamu 'alaikum Warahmatullahi Wabarakatuh

Dengan mengucapkan segala puji dan syukur kehadiran Allah swt. yang telah melimpahkan berkah, rahmat dan hidayah-Nya kepada penulis sehingga dapat menyelesaikan skripsi ini dengan judul “Analisis Faktor-Faktor yang Mempengaruhi Kepatuhan Wajib Pajak Orang Pribadi dalam Memenuhi Kewajiban Membayar Pajak Kendaraan Bermotor (PKB) (Studi kasus : Kantor Samsat Takalar)”. Ini untuk memenuhi salah satu syarat menyelesaikan studi serta memperoleh gelar sarjana Matematika strata satu program studi Matematika fakultas Sains dan Teknologi Universitas Islam Negeri Alauddin Makassar. Shalawat serta salam semoga senantiasa tercurahkan kepada junjungan Nabi besar Muhammad saw., sebagai *uswatun hasanah* dalam meraih kesuksesan di dunia dan akhirat.

Penghargaan dan terima kasih yang tulus, teristimewa kepada kedua orang tua tercinta Ayahanda **Zainuddin** dan Ibunda **Jumriati** atas segala do'a, kasih sayang, pengorbanan dan perjuangan serta dukungan yang telah diberikan selama ini. Kepada beliau penulis senantiasa memanjatkan do'a semoga Allah swt., mengasihi dan mengampuni dosanya Amiin. Kepada kakakku **Haslinda** yang telah membantu membiayai kuliahku selama ini, adikku tercinta **Muhammad Iqbal**, dan tanteku **Hj. Nursina** yang telah memberikan do'a dan semangat tiada hentinya sehingga penulis dapat menyelesaikan skripsi ini semoga kalian selalu dalam lindungan Allah swt.

Keberhasilan penulisan skripsi ini tidak lepas dari bimbingan, pengarahan dan bantuan dari berbagai pihak baik berupa pikiran, motivasi, tenaga, maupun do'a. Karena itu penulis mengucapkan terima kasih kepada:

1. **Prof. Dr. Musafir Pababbari, M.Si.**, Rektor UIN Alauddin Makassar.
2. **Prof. Dr. Arifuddin Ahmad , M.Ag.**, Dekan Fakultas Sains dan Teknologi, Universitas Islam Negeri Alauddin Makassar.
3. **Irwan, S.Si., M.Si.**, Ketua Jurusan Matematika Fakultas Sains dan Teknologi, Universitas Islam Negeri Alauddin Makassar. Dan juga selaku pembimbing akademik dan pembimbing I yang telah bersedia meluangkan waktu untuk menguji, memberi saran dalam penyusunan skripsi ini.
4. **Wahidah Alwi, S.Si., M.Si.**, Sekretaris Jurusan Matematika Fakultas Sains Dan Teknologi, Universitas Islam Negeri Alauddin Makassar.
5. **Adnan Sauddin, S.Pd., M.Si.**, Pembimbing II yang selalu memberi dukungan, motivasi dan saran dalam penyusunan skripsi ini.
6. **Khalilah Nur Fadillah, S.Si., M.Si.**, Penguji I proposal yang telah bersedia meluangkan waktu untuk menguji, memberi saran dan kritikan untuk kesempurnaan penyusunan skripsi ini.
7. **Ermawati, S.Pd., M.Si.**, Penguji I hasil yang telah bersedia meluangkan waktu untuk menguji, memberi saran dan kritikan untuk kesempurnaan penyusunan skripsi ini.
8. **Dr. Hasyim Haddade, M.Ag.**, Penguji II yang telah bersedia meluangkan waktu untuk menguji, memberi saran dan kritikan untuk kesempurnaan penyusunan skripsi ini.

9. Segenap Dosen Jurusan Matematika Fakultas Sains dan Teknologi UIN Alauddin Makassar yang telah memberikan kesempatan kepada penulis untuk mengikuti pendidikan, memberikan ilmu pengetahuan, dan pelayanan yang layak selama penulis melakukan studi.
10. Pihak Kantor Samsat Takalar yang telah memberikan bantuan dan kemudahan selama pengambilan data kelengkapan skripsi ini.
11. Kepada Senior-senior, laboran lab, maupun asisten lab Jurusan Matematika Fakultas Sains Dan Teknologi yang selalu memberi nasehat dan masukan dalam menyelesaikan skripsi ini.
12. Sahabat-sahabat yang selalu memberi suntikan-suntikan positif dan motivasi. Semoga kita semua di beri kesehatan dan persaudaraan kita tetap seperti ini.
13. Teman-teman seperjuangan angkatan 2014 “MED14N” yang telah memberikan semangat dan inspirasi mulai dari awal perkuliahan hingga penulisan skripsi ini.
14. Teman-teman KKN Angk-58 Kecamatan Bulupoddo Kabupaten Sinjai Khususnya Desa Lamatti Riattang yang telah memberikan pengalaman yang berharga dalam hidup ini, terima kasih.
15. Semua pihak yang telah membantu dalam penyelesaian skripsi ini. *Syukron Jazakallahu khairan katsiran.*

Penulis menyadari masih banyak kesalahan dan kekurangan dalam penulisan skripsi ini, untuk itu sangat diharapkan saran dan kritik yang bersifat membangun. Penulis berharap semoga skripsi ini bermanfaat untuk semua.

Wassalamu'alaikum Warahmatullahi Wabarakatuh

Makassar, Oktober 2018

Penulis



DAFTAR ISI

HALAMAN JUDUL	i
PERNYATAAN KEASLIAN SKRIPSI.....	ii
PENGESAHAN SKRIPSI.....	iii
MOTTO DAN PERSEMBAHAN.....	iv
KATA PENGANTAR.....	v
DAFTAR ISI.....	ix
DAFTAR SIMBOL	xi
DAFTAR TABEL	xiii
DAFTAR GAMBAR	xiv
ABSTRAK	xv
BAB I PENDAHULUAN	
A. Latar Belakang	1
B. Rumusan Masalah	7
C. Tujuan Masalah.....	8
D. Manfaat Penelitian	8
E. Batasan Masalah.....	8
F. Sistematika Penelitian	9
BAB II TINJAUAN PUSTAKA	
A. Statistik Multivariat.....	10
B. Analisis Faktor	10
C. Dasar-dasar Perpajakan.....	22
D. Hukum Pajak Dalam Perspektif Islam	28
BAB III METODOLOGI PENELITIAN	
A. Jenis Penelitian.....	32
B. Waktu dan Lokasi Penelitian	32
C. Jenis Data dan Sumber Data	32
D. Variabel dan Definisi Operasional Variabel	32
E. Teknik Sampling	34
F. Populasi dan Sampel	34
G. Instrumen Penelitian.....	35
H. Teknik Pengumpulan Data.....	35
I. Uji Validitas dan Reliabilitas Kuesioner.....	35
J. Prosedur Penelitian.....	38
K. Alur Penelitian	39
BAB IV HASIL DAN PEMBAHASAN	
A. Hasil Penelitian	40
B. Pembahasan.....	57
BAB V PENUTUP	

A. Kesimpulan	62
B. Saran	63
DAFTAR PUSTAKA	64
LAMPIRAN	
BIOGRAFI	



DAFTAR SIMBOL

X_p	= Variabel asal
μ_p	= Rataan ke- p
ι_{pm}	= Faktor pembobot (faktor <i>loading</i> dari variabel ke- p pada faktor ke- m)
F_m	= Faktor bersama (<i>common factor</i>) ke- m
ε_p	= Galat (<i>errors</i>) atau faktor khusus
m	= Banyaknya faktor bersama (<i>common factor</i>)
X	= Matriks data
\bar{x}	= Matriks rata-rata
Σ	= Matriks ragam peragam
i	= 1, 2, 3, ..., p dan $j = 1, 2, 3, \dots, p$, $j \neq i$
r_{ij}^2	= Koefisien korelasi sederhana antara variabel i dan j
a_{ij}^2	= Koefisien korelasi parsial antara variabel i dan j
\bar{r}_k	= Rata-rata elemen diagonal pada kolom atau baris ke k dari matriks R (matriks korelasi)
\bar{r}	= Rata-rata keseluruhan dari elemen diagonal
A	= Matriks yang melakukan transformasi terhadap variable asal x sehingga diperoleh vektor komponen y .
F_j	= <i>Common factor</i> ke- j
ℓ_{ij}	= <i>Loading factor</i> ke- j dari variabel ke- i
ε_1	= <i>Specific factor</i> ke- i , $i=1, 2, \dots, p$ dan $j = 1, 2, \dots, m$
μ_i	= Rata-rata variabel i

ε_i = Faktor spesifik ke $- i$

F_i = *Common* faktor ke- j

l_{ii} = Loading dari variabel ke $- i$ pada faktor ke $- j$



DAFTAR TABEL

Tabel 3.1	Hasil uji validitas kuesioner	36
Tabel 3.2	Hasil uji reliabilitas kuesioner	37
Tabel 4.1	Data Kepatuhan Wajib Pajak	40
Tabel 4.2	<i>KMO and Bartlett's test</i>	50
Tabel 4.3	<i>KMO and Bartlett's test</i>	50
Tabel 4.4	Nilai <i>Measure of Sampling Adequacy (MSA)</i>	51
Tabel 4.5	Nilai <i>Eigenvalue</i>	52
Tabel 4.6	Ekstraksi Faktor dengan <i>Principal Component Analysis</i>	53
Tabel 4.7	Rotasi Faktor dengan Metode Varimax	54
Tabel 4.8	Hasil interpretasi variabel	56



DAFTAR GAMBAR

Gambar 4.1	(a) Proporsi item pernyataan ke-1 (X_1)	41
	(b) Proporsi item pernyataan ke-3 (X_3)	41
Gambar 4.2	(a) Proporsi item pernyataan ke-5 (X_5)	42
	(b) Proporsi item pernyataan ke-6 (X_6)	42
Gambar 4.3	(a) Proporsi item pernyataan ke-7 (X_7)	43
	(b) Proporsi item pernyataan ke-8 (X_8)	43
Gambar 4.4	(a) Proporsi item pernyataan ke-9 (X_9)	44
	(b) Proporsi item pernyataan ke-10 (X_{10})	44
Gambar 4.5	(a) Proporsi item pernyataan ke-11 (X_{11})	45
	(b) Proporsi item pernyataan ke-12 (X_{12})	45
Gambar 4.6	(a) Proporsi item pernyataan ke-13 (X_{13})	46
	(b) Proporsi item pernyataan ke-14 (X_{14})	46
Gambar 4.7	(a) Proporsi item pernyataan ke-15 (X_{15})	47
	(b) Proporsi item pernyataan ke-16 (X_{16})	47
Gambar 4.8	(a) Proporsi item pernyataan ke-17 (X_{17})	48
	(b) Proporsi item pernyataan ke-18 (X_{18})	48
Gambar 4.9	(a) Proporsi item pernyataan ke-19 (X_{19})	49
	(b) Proporsi item pernyataan ke-20 (X_{20})	49
Gambar 4.10	<i>Scree Plot</i>	52
Gambar 4.11	<i>Graph Factor Loading Matrices</i>	55

ABSTRAK

Nama : Eldasari. Z

NIM : 60600114036

Judul : Analisis faktor-faktor yang mempengaruhi kepatuhan wajib pajak orang pribadi dalam memenuhi kewajiban membayar Pajak Kendaraan Bermotor (PKB). (Studi Kasus : Kantor Samsat Takalar)

Banyaknya kendaraan bermotor di Kota Takalar, seharusnya pemerintah daerah bisa mendapatkan lebih penerimaan pajak dari sektor ini, tapi dilihat dari realisasinya pemerintah tidak bisa memaksimalkan pendapatan dari sektor ini karena beberapa kendala yaitu diantaranya kepatuhan wajib pajak dalam membayar pajak kendaraan bermotornya. Faktor-faktor yang mempengaruhi kepatuhan wajib pajak orang pribadi dalam memenuhi kewajiban membayar Pajak Kendaraan Bermotor (PKB) di kantor Samsat Takalar, ada 18 variabel yang mempengaruhi yang kemudian direduksi atau dikelompokkan menjadi beberapa faktor yang dianalisis dengan menggunakan Analisis Faktor Eksploratori (EFA). Hasil penelitian menunjukkan bahwa terdapat lima faktor yang mempengaruhi kepatuhan wajib pajak dalam memenuhi kewajiban membayar pajak. Faktor pertama yaitu kualitas pelayanan, faktor kedua yaitu tata ruang dan administrasi perpajakan, faktor ketiga yaitu sosialisasi perpajakan, faktor keempat yaitu pengetahuan dan pemahaman perpajakan, dan faktor kelima yaitu pendidikan.

Kata Kunci : *Analisis Faktor Ekploratori (EFA), nilai eigen, Principal Component Analysis (PCA), Rotasi Varimax, wajib pajak.*

UNIVERSITAS ISLAM NEGERI
ALAUDDIN
M A K A S S A R

ABSTRACT

Name : Eldasari. Z

NIM : 60600114036

Title : Analysis of factors that affect the compliance of individual taxpayers in fulfilling the obligation to pay for Vehicles Tax (PKB). (Case Study: Samsat Takalar Office)

In this article, discussed about the factors that influence individual taxpayer compliance to pay vehicles tax such as motorcycle, car, and truck. The growth in the number of vehicles increasing rapidly, related to what is a problem in paying vehicles tax. There are several reasons, including taxpayer compliance to pay vehicles tax. In this article, there are 18 measurement indicators that influencing of this object. These measurement indicators then grouped into several factors using Eksploratory Factor Analysis (EFA). The results showed that there were five factors that influenced taxpayer compliance to pay vehicles tax. The first factor is service quality, the second factor is spatial planning and tax administration, the third factor is tax socialization, the fourth factor is knowledge and understanding of taxation, and the fifth factor is education.

Keywords: Exploratory Factor Analysis (EFA), eigen value, Principal Component Analysis (PCA), Varimax Rotation, taxpayer.



BAB I

PENDAHULUAN

A. Latar Belakang

Indonesia memiliki dua sumber pendapatan Negara. Salah satunya yang menjadi sumber penerimaan yang cukup besar dan juga sumber dana yang penting bagi pembangunan nasional adalah pajak. Pajak merupakan bagian yang cukup potensial sebagai penerimaan negara maupun daerah. Pajak yang dikelola pemerintah pusat merupakan sumber penerimaan negara di dalam APBN, sedangkan pajak yang dikelola pemerintah daerah merupakan sumber penerimaan daerah di dalam APBD. Salah satu jenis pendapatan pajak daerah diantaranya didapat melalui Pajak Kendaraan Bermotor (PKB). Pajak Kendaraan Bermotor (PKB) adalah pajak atas kepemilikan dan atau penguasaan kendaraan bermotor. Pajak Kendaraan Bermotor (PKB) merupakan salah satu sumber pajak daerah yang memiliki potensial yang cukup besar.

Perkembangan kendaraan bermotor sangat pesat. Perkembangan kendaraan seperti ini tentunya dapat dimanfaatkan oleh pemerintah Takalar untuk menarik pajak kepada pemilik dan/atau penguasa kendaraan bermotor tersebut demi meningkatkan sumber pendapatan asli daerah. Banyaknya kendaraan bermotor di Kota Takalar, seharusnya pemerintah daerah bisa mendapatkan lebih penerimaan pajak dari sektor ini, tapi dilihat dari realisasinya pemerintah tidak bisa memaksimalkan pendapatan dari sektor ini karena beberapa kendala yaitu diantaranya kepatuhan dan kesadaran wajib pajak dalam membayar pajak kendaraan bermotornya. Allah swt. berfirman dalam QS. An Nisaa/4:59

يَتَأْتِيهَا الَّذِينَ ءَامَنُوا أَطِيعُوا اللَّهَ وَأَطِيعُوا الرَّسُولَ وَأُولَى الْأَمْرِ مِنْكُمْ ... ﴿٥٦﴾

Terjemahnya:

“Hai orang-orang yang beriman, taatilah Allah dan taatilah Rasul(Nya), dan *ulil amri* di antara kamu. ...”¹

Nash ini menetapkan bahwa taat kepada Allah merupakan pokok. Demikian juga taat kepada Rasul, karena beliau diutus oleh Allah. Sedangkan, taat kepada *ulil amri* hanya mengikuti ketaatan kepada Allah dan Rasul. Karena itulah, lafal taat tidak diulangi ketika menyebut *ulil amri*, sebagaimana ia diulangi ketika menyebut Rasul saw., untuk menetapkan bahwa taat kepada *ulil amri* ini merupakan pengembangan dari taat kepada Allah dan Rasul, sesudah menetapkan bahwa ulil amri itu adalah “*minkum*” ‘dari kalangan kamu sendiri’ dengan catatan dia beriman dan memenuhi syarat-syarat iman. Diriwayatkan dalam Shahih Bukhari dan Muslim dari al-A’ masy, sabda Nabi saw.,

إِنَّمَا الطَّاعَةُ فِي الْمَعْرُوفِ

Terjemahnya:

“Sesungguhnya ketaatan itu hanyalah dalam hal yang makruf.”²

¹ Departemen Agama RI. *Al-qur’an dan Terjemahnya*. (Bandung : Syaamil Quran, 2007). h.87.

² Sayyid Quthb. *Tafsir Fi Zhilalil Qur’an Jilid 2*. (Jakarta : Gema Insani, 2001). h.399.

حَدَّثَنَا قُتَيْبَةُ بْنُ سَعِيدٍ حَدَّثَنَا لَيْثٌ عَنْ عَبْدِ اللَّهِ عَنْ نَافِعٍ عَنْ ابْنِ عُمَرَ عَنِ النَّبِيِّ صَلَّى اللَّهُ عَلَيْهِ وَسَلَّمَ أَنَّهُ قَالَ عَلَى الْمَرْءِ الْمُسْلِمِ السَّمْعُ وَالطَّاعَةُ فِيمَا أَحَبَّ وَكَرِهَ إِلَّا أَنْ يُؤْمَرَ بِمَعْصِيَةٍ فَإِنْ أُمِرَ بِمَعْصِيَةٍ فَلَا سَمْعَ وَلَا طَاعَةَ وَحَدَّثَنَا زُهَيْرُ بْنُ حَرْبٍ وَمُحَمَّدُ بْنُ الْمُثَنَّى قَالَا حَدَّثَنَا يَحْيَى وَهُوَ الْقَطَّانُ ح وَحَدَّثَنَا ابْنُ نُمَيْرٍ حَدَّثَنَا أَبِي كِلَاهُمَا عَنْ عَبْدِ اللَّهِ هَذَا إِسْنَادٌ مِثْلُهُ

Terjemahnya:

“Telah menceritakan kepada kami Qutaibah bin Sa'id telah menceritakan kepada kami Laits dari 'Ubaidullah dari Nafi' dari Ibnu Umar dari Nabi shallallahu 'alaihi wasallam, bahwa beliau bersabda: "Wajib setiap orang untuk mendengar dan taat, baik terhadap sesuatu yang dia suka atau benci, kecuali jika dia diperintahkan untuk bermaksiat, maka tidak ada kewajiban baginya untuk mendengar dan taat." Dan telah menceritakan kepada kami Zuhair bin Harb dan Muhammad bin Al Mutsanna keduanya berkata; telah menceritakan kepada kami Yahya -yaitu Al Qatthan-. (dalam jalur lain disebutkan) Telah menceritakan kepada kami Ibnu Numair telah menceritakan kepada kami ayahku keduanya dari 'Ubaidullah dengan isnad seperti ini."”³

Setiap muslim wajib mentaati pemimpinnya selama pemimpin itu masih dalam kategori muslim dan selama pemimpinnya tidak memerintahkan suatu kemaksiatan. Dengan patuhnya wajib pajak dalam membayar pajak, maka pajak yang mereka tanggung pun tidak terlalu besar. Sehingga pemerintah bisa melaksanakan program pembangunan Negara dengan baik. Kepatuhan Wajib Pajak sangat berdampak terhadap penerimaan pajak dan juga berdampak terhadap penerimaan Negara. Jika penerimaan Negara dari sektor pajak berkurang hal ini akan sangat mempengaruhi keuangan Negara. Sumber pendapatan di zaman Rasulullah saw. sebagian besar berasal dari *Ghanimah, Fa'i, Kharaj, 'Ushr, Jizyah*

³ Hadist Shahih Muslim No.3423

dan Zakat. Namun *Ghanimah, Fa'i, Kharaj, 'Ushr, Jizyah* yang bersumber dari orang kafir di zaman sekarang sudah langka bahkan tidak ada, sedangkan zakat tidak mampu memenuhi pendapatan negara. Sehingga muncul pikiran baru (*ijtihad*) dari para ulama yang kemudian disahkan oleh *ulil amri* sebagai sumber pendapatan yang baru. Salah satunya adalah pajak. Namun jika wajib pajak tidak patuh dalam membayar pajak, hal tersebut akan menjadi kendala yang besar bagi pemerintah dalam proses pembangunan Negara.

Pada penelitian Pancawati Hardiningsih (2011) tentang faktor-faktor yang mempengaruhi kemauan membayar pajak. Dengan variabel *independen* yaitu: kesadaran membayar pajak, pengetahuan peraturan perpajakan, pemahaman peraturan perpajakan, persepsi efektifitas sistem perpajakan, dan kualitas pelayanan. Dimana hasil penelitian menyatakan bahwa Kesadaran membayar pajak dan kualitas pelayanan berpengaruh positif dan signifikan terhadap kemauan membayar pajak.

Penelitian Winda Kurnia Fikriningrum (2012) tentang analisis faktor-faktor yang mempengaruhi wajib pajak orang pribadi dalam memenuhi kewajiban membayar pajak. Dengan variabel *independen* yaitu: kesadaran membayar pajak, pengetahuan dan pemahaman tentang peraturan perpajakan, persepsi yang baik atas efektifitas sistem perpajakan, dan pelayanan fiskus. Dimana hasil penelitian menyatakan bahwa kesadaran membayar pajak, pengetahuan dan pemahaman peraturan perpajakan, persepsi yang baik atas efektifitas sistem perpajakan dan pelayanan fiskus berpengaruh positif dan signifikan terhadap kemauan membayar pajak.

Penelitian Randi Ilhamsyah (2016) tentang pengaruh pemahaman dan pengetahuan wajib pajak tentang peraturan perpajakan, kesadaran wajib pajak, kualitas pelayanan, dan sanksi perpajakan terhadap kepatuhan wajib pajak kendaraan bermotor. Dengan variabel *independen* yaitu: pengetahuan dan pemahaman wajib pajak, kesadaran wajib pajak, kualitas pelayanan, dan sanksi perpajakan. Dimana hasil penelitian menyatakan bahwa Pengetahuan dan pemahaman wajib pajak tentang peraturan perpajakan, Kesadaran wajib pajak, Kualitas pelayanan, dan Sanksi perpajakan mempunyai pengaruh yang signifikan terhadap kepatuhan wajib pajak kendaraan bermotor yang terdaftar di Kantor Bersama Samsat Kota Malang.

Penelitian lain oleh Dessy (2017) tentang analisis faktor-faktor yang mempengaruhi kepatuhan wajib pajak orang pribadi. Dengan variabel *independen* yaitu: tarif pajak, hukum pajak, manfaat NPWP, sanksi pajak, pemahaman Wajib Pajak, pengetahuan dasar perpajakan, kesadaran Wajib Pajak, pendidikan, kualitas pelayanan pajak, reformasi administrasi perpajakan, modernisasi sistem administrasi perpajakan, penerapan *e-Filing*, pengawasan *Account Representative*, biaya kepatuhan (*Compliance Cost*), sosialisasi pajak, dan tingkat pendapatan. Dimana hasil penelitian menyatakan bahwa faktor-faktor yang mempengaruhi kepatuhan wajib pajak orang pribadi terdiri dari empat faktor terbentuk yang muncul dengan nama baru yang ditentukan dengan nilai tertinggi, yaitu faktor pertama pengetahuan dasar perpajakan dengan nilai 0,764, faktor kedua penerapan *e-filing* dengan nilai 0,944, faktor ketiga tingkat pendapatan dengan nilai 0,809 dan faktor keempat tingkat pendidikan dengan nilai 0,753.

Penelitian Rosalina Novitasari tentang pengaruh kesadaran wajib pajak, sosialisasi perpajakan, kualitas pelayanan pada kepatuhan wajib pajak di samsat Semarang III. Dengan variabel *independen* yaitu: kesadaran wajib pajak, sosialisasi perpajakan, dan kualitas pelayanan. Dimana hasil penelitian menyatakan bahwa kesadaran wajib pajak dan sosialisasi perpajakan berpengaruh positif dan signifikan pada kepatuhan wajib pajak.

Kajian seperti ini merupakan hal yang penting untuk terus meningkatkan kepatuhan wajib pajak. Sehingga dari beberapa penelitian diatas, penulis menetapkan faktor-faktor yang mungkin menjadi pengaruh kepatuhan wajib pajak dalam membayar Pajak Kendaraan Bermotor (PKB) adalah tarif pajak, sanksi pajak, pengetahuan dan pemahaman peraturan perpajakan, kualitas pelayanan pajak, reformasi administrasi perpajakan, dan pendapatan.

Mengklasifikasi faktor-faktor yang mempengaruhi, ada beberapa cara yang bisa digunakan yaitu Analisis Faktor Eksploratori atau *Eksploratory Factor Analysis* (EFA) dan Analisis Faktor Konfirmatori *Confirmatory Factor Analysis* (CFA). Dalam kajian ini, penulis hanya menggunakan Analisis Faktor Eksploratori atau Analisis Komponen Utama karena tidak dilakukan hipotesis yang bersifat teoritis dalam menggunakan analisis faktor, sehingga kesimpulan pengelompokan pada faktor-faktor akan dibuat berdasarkan apa yang nanti diperoleh dalam analisis. Sedangkan Analisis Faktor Konfirmatori mempunyai informasi yang bersifat teoritis tentang struktur yang mendasari data dan diharapkan akan dihasilkan faktor yang sesuai dengan hipotesis tersebut sehingga sering dilakukan perulangan analisis, jika hasil pengujian model ternyata tidak sesuai dengan apa yang dihipotesiskan.

Analisis faktor dipilih karena variabel-variabel yang terdapat dalam penelitian ini berskala interval. Selain itu analisis faktor merupakan metode yang dapat digunakan untuk mereduksi data yaitu suatu proses untuk meringkas sejumlah variabel independen yang saling berkorelasi untuk dikelompokkan menjadi sebuah variabel baru yang diberi nama faktor dan variabel yang berada dalam satu kelompok merupakan variabel yang memiliki hubungan yang tinggi antara satu dengan yang lainnya. Dalam analisis faktor, ada beberapa tahapan yang harus dilakukan, yaitu pengujian matriks korelasi, pencarian faktor, dan rotasi faktor. Tujuannya adalah untuk mengelompokkan data menjadi beberapa kelompok (faktor) sesuai dengan saling korelasi yang tinggi antar variabel.

Berdasarkan latar belakang di atas penulis tertarik untuk melakukan kajian tentang “Faktor-Faktor Yang Mempengaruhi Wajib Pajak Orang Pribadi Dalam Memenuhi Kewajiban Membayar Pajak Kendaraan Bermotor (PKB)”.

B. Rumusan Masalah

Berdasarkan latar belakang yang telah diuraikan, maka yang menjadi rumusan masalah adalah faktor apa saja yang berpengaruh terhadap wajib pajak orang pribadi dalam memenuhi kewajiban membayar Pajak Kendaraan Bermotor (PKB)?

C. Tujuan Penelitian

Adapun tujuan dari penelitian adalah untuk mengetahui faktor yang berpengaruh terhadap wajib pajak orang pribadi dalam memenuhi kewajiban membayar Pajak Kendaraan Bermotor (PKB).

D. Manfaat penelitian

1. Manfaat Teoritis: Penelitian ini diharapkan dapat memberikan manfaat secara teoritis, sekurang-kurangnya dapat berguna sebagai sumbangan pemikiran bagi dunia pendidikan.
2. Manfaat Praktis:
 - a. Bagi penulis: Manfaat praktis yang diharapkan adalah bahwa seluruh tahapan penelitian yang diperoleh dapat memperluas wawasan dan sekaligus memperoleh pengetahuan mengenai faktor yang mempengaruhi wajib pajak orang pribadi dalam memenuhi kewajiban membayar Pajak Kendaraan Bermotor (PKB).
 - b. Bagi peneliti berikutnya: Dapat dijadikan sebagai bahan pertimbangan atau dikembangkan lebih lanjut, serta referensi terhadap penelitian yang sejenis.

E. Batasan Masalah

Agar permasalahan penelitian menjadi lebih spesifik, maka perlu dilakukan pembatasan masalah yaitu:

1. Responden yang diambil adalah wajib Pajak Kendaraan Bermotor (PKB)
2. Penelitian ini hanya melibatkan wajib pajak orang pribadi di kantor Samsat Takalar. Wajib pajak badan tidak dimasukkan dalam penelitian.

F. Sistematika Penulisan

Untuk memperoleh gambaran menyeluruh mengenai rancangan isi karya tulisan ini, secara umum dapat dilihat dari sistematika penulisan di bawah ini:

Bab I : Pendahuluan

Bab ini merupakan bagian yang berisi tentang latar belakang, rumusan masalah, tujuan, manfaat, batasan masalah dan sistematika penulisan.

Bab II : Tinjauan Pustaka

Bab ini merupakan kajian pustaka yang berisi hal-hal yang menjadi landasan pembahasan teori yang dikaji.

Bab III : Metode Penelitian

Bab ini merupakan bagian metode penelitian yang digunakan oleh penulis yaitu studi literatur dan kajian pustaka yang bertujuan untuk mengumpulkan bahan-bahan materi yang berkaitan dengan judul.

Bab IV : Hasil Penelitian Dan Pembahasan

Membahas tentang hasil penelitian, mengetahui model analisis faktor pada faktor-faktor yang mempengaruhi kepatuhan wajib pajak orang pribadi dalam memenuhi kewajiban membayar pajak kendaraan bermotor (PKB).

Bab V : Penutup

Pada bab ini berisi kesimpulan dari hasil penelitian dan saran.

Daftar Pustaka

Lampiran

BAB II

TINJAUAN PUSTAKA

A. Statistik Multivariat

Analisis multivariat dapat dikelompokkan menjadi dua kelompok yaitu analisis dependensi atau ketergantungan (*dependence methods*) dan analisis interdependensi atau saling ketergantungan (*interdependensi methods*). Analisis dependensi bertujuan untuk menjelaskan atau meramalkan nilai variabel tak bebas berdasarkan lebih dari satu variabel bebas yang mempengaruhinya. Analisis interdependensi bertujuan untuk memberikan arti (*meaning*). Kepada satu set variabel (kelompok variabel) atau mengelompokkan suatu set variabel menjadi kelompok yang lebih sedikit jumlahnya dan masing-masing kelompok membentuk variabel baru yang disebut faktor (mereduksi jumlah variabel).⁴

B. Analisis Faktor

1. Pengertian Analisis Faktor

Analisis faktor adalah suatu teknik interdependensi (kebergantungan antara) yang tujuan utamanya adalah untuk mendefinisikan struktur diantara variabel yang diteliti. Variabel-variabel tersebut apakah mereka berdiri sendiri-sendiri atau mereka merupakan kumpulan variabel yang secara berkelompok menjelaskan tentang suatu keadaan. Dalam hal tersebut, variabel yang berada dalam satu kelompok merupakan variabel yang memiliki hubungan yang tinggi

⁴ Fifi Elpira, Ermawati dan Wahidah Alwi. *Penerapan Analisis Faktor dalam Menentukan Faktor-Faktor yang Mempengaruhi Mahasiswa dalam Memilih Jurusan Matematika Fakultas Sains dan Teknologi Universitas Islam Negeri Alauddin Makassar*. (Jurnal MSA Vol.3 No.1 Edisi. Januari-Juni 2015), h.30.

antara satu dengan yang lainnya. Dengan kata lain, variabel-variabel yang tingkat korelasinya antara satu dengan yang lainnya tinggi dinyatakan sebagai satu kelompok variabel (faktor).⁵

Analisis faktor dapat dikelompokkan menjadi dua macam yaitu analisis faktor eksplanatori (*Eksploratory Factor Analysis*) dan analisis faktor konfirmatori (*Confirmatory Factor Analysis*). Analisis faktor eksplanatori tidak dilakukan hipotesis yang bersifat teoritis dalam menggunakan analisis faktor, sehingga kesimpulan pengelompokan pada faktor-faktor akan dibuat berdasarkan apa yang nanti diperoleh dalam analisis. Sedangkan analisis faktor konfirmatori mempunyai informasi yang bersifat teoritis tentang struktur yang mendasari data dan diharapkan akan dihasilkan faktor yang sesuai dengan hipotesis tersebut sehingga sering dilakukan perulangan analisis, jika hasil pengujian model ternyata tidak sesuai dengan apa yang dihipotesiskan.

2. Tujuan Analisis Faktor

Secara umum tujuan dari teknik analisis faktor adalah mendapatkan suatu cara meringkas atau mengumpulkan informasi yang terdapat dalam sekumpulan variabel asal ke dalam himpunan baru yang lebih kecil dimensinya, komposit dimensi atau variasi (faktor) dengan tingkat kehilangan informasi yang sangat kecil yaitu untuk mencari dan mendefinisikan konstruk dasar dimensi yang diasumsikan keadaannya sama dengan variabel asal.⁶

⁵ Adnan Sauddin, *Eksploratory Factor Analysis Decision Process: Guide For Students and Researchs-Bagian 1*, (Jurnal MSA Vol.2 No.1 Edisi. Januari-Juni 2014), h.50.

⁶ Adnan Sauddin, *op. cit.*, h.52.

3. Model Analisis Faktor

Peubah acak teramati X , dengan p komponen mempunyai vektor rata-rata μ dan matriks kovariansi Σ . Model faktor X adalah terjadinya independen linear sekumpulan kecil variabel acak tak teramati, F_1, F_2, \dots, F_m disebut *common factor*, dan p sumber variasi tambahan $\varepsilon_1, \varepsilon_2, \dots, \varepsilon_p$ disebut error atau kadang disebut juga faktor khusus. Model analisis factor adalah sebagai berikut:⁷

$$X_1 - \mu_1 = l_{11} F_1 + l_{12} F_2 + \dots + l_{1m} F_m + \varepsilon_1$$

$$X_2 - \mu_2 = l_{21} F_1 + l_{22} F_2 + \dots + l_{2m} F_m + \varepsilon_2$$

$$\vdots \quad \quad \quad \vdots \quad \quad \quad \vdots \quad \quad \quad \vdots \quad \quad \quad \vdots$$

$$X_p - \mu_p = l_{p1} F_1 + l_{p2} F_2 + \dots + l_{pm} F_m + \varepsilon_p$$

Atau dalam notasi matriks yaitu:

$$\mathbf{X}_{(px1)} - \boldsymbol{\mu}_{(px1)} = \mathbf{L}_{(pxm)} \mathbf{F}_{(mx1)} + \boldsymbol{\varepsilon}_{(px1)}$$

Keterangan:

X_p = Variabel asal

μ_p = Rataan ke- p

l_{pm} = Faktor pembobot (faktor *loading* dari variabel ke- p pada faktor ke- m)

F_m = Faktor bersama (*common factor*) ke- m

ε_p = Galat (*errors*) atau faktor khusus

m = Banyaknya faktor bersama (*common factor*)

⁷ Richard Johnson dan Dean Wichern, "Applied Multivariate Statistical Analysis", (New Jersey: University of Wisconsin, Prentice Hall inc, 1982). h. 482

4. Tahapan-Tahapan Analisis Faktor

Tahapan-tahapan analisis faktor adalah sebagai berikut:

a. Membentuk Matriks Korelasi

Matriks korelasi adalah matriks yang didalamnya terdapat korelasi-korelasi. Andaikan X adalah matriks data, \bar{x} adalah matriks rata-rata dan Σ adalah matriks ragam peragam.

Dengan:

$$\bar{x}_i = \frac{\bar{x}_{i1} + \bar{x}_{i2} + \dots + \bar{x}_{in}}{n} = \frac{y'_i}{n}$$

$$\bar{x} = \begin{bmatrix} \bar{x}_1 \\ \bar{x}_2 \\ \vdots \\ \bar{x}_p \end{bmatrix} = \begin{bmatrix} \frac{y'_1}{n} \\ \frac{y'_2}{n} \\ \vdots \\ \frac{y'_p}{n} \end{bmatrix} = \frac{1}{n} \begin{bmatrix} x_{11} & x_{12} & \dots & x_{1n} \\ x_{21} & x_{22} & \dots & x_{2n} \\ \vdots & \vdots & \ddots & \vdots \\ x_{p1} & x_{p2} & \dots & x_{pn} \end{bmatrix} \begin{bmatrix} \mathbf{1} \\ \mathbf{1} \\ \vdots \\ \mathbf{1} \end{bmatrix}$$

$$\bar{x} = \frac{1}{n} \mathbf{X} \mathbf{1} \quad \dots(2.1)$$

\bar{x} dihitung dari matriks data yang dikalikan dengan vektor 1 dan konstanta $\frac{1}{n}$, Selanjutnya, persamaan (2.1) dikalikan dengan vektor 1, sehingga dihasilkan matriks $\bar{x} \mathbf{1}'$:

$$\bar{x} \mathbf{1}' = \frac{1}{n} \mathbf{X} \mathbf{1} \mathbf{1}' = \begin{bmatrix} \bar{x}_1 & \bar{x}_1 & \dots & \bar{x}_1 \\ \bar{x}_2 & \bar{x}_2 & \dots & \bar{x}_2 \\ \vdots & \vdots & \ddots & \vdots \\ \bar{x}_p & \bar{x}_p & \dots & \bar{x}_p \end{bmatrix} \quad \dots(2.2)$$

Kurangkan matriks \mathbf{X} dengan persamaan matriks (2.2) yang menghasilkan matriks baku $p \times n$ dinotasikan dengan V .

$$V = \mathbf{X} - \frac{1}{n} \mathbf{X} \mathbf{1} \mathbf{1}' = \begin{bmatrix} x_{11} - \bar{x}_1 & x_{12} - \bar{x}_1 & \dots & x_{1n} - \bar{x}_1 \\ x_{21} - \bar{x}_2 & x_{22} - \bar{x}_2 & \dots & x_{2n} - \bar{x}_2 \\ \vdots & \vdots & \ddots & \vdots \\ x_{p1} - \bar{x}_p & x_{p2} - \bar{x}_p & \dots & x_{pn} - \bar{x}_p \end{bmatrix} \quad \dots(2.3)$$

Matriks $(n-1)S$ adalah perkalian silang antara matriks persamaan

(2.3) dengan matriks transposenya.

$$(n-1)S = \begin{bmatrix} x_{11} - \bar{x}_1 & x_{12} - \bar{x}_1 & \dots & x_{1n} - \bar{x}_1 \\ x_{21} - \bar{x}_2 & x_{22} - \bar{x}_2 & \dots & x_{2n} - \bar{x}_2 \\ \vdots & \vdots & \ddots & \vdots \\ x_{p1} - \bar{x}_p & x_{p2} - \bar{x}_p & \dots & x_{pn} - \bar{x}_p \end{bmatrix}$$

$$\mathbf{X} = \begin{bmatrix} x_{11} - \bar{x}_1 & x_{12} - \bar{x}_1 & \dots & x_{1n} - \bar{x}_1 \\ x_{21} - \bar{x}_2 & x_{22} - \bar{x}_2 & \dots & x_{2n} - \bar{x}_2 \\ \vdots & \vdots & \ddots & \vdots \\ x_{p1} - \bar{x}_p & x_{p2} - \bar{x}_p & \dots & x_{pn} - \bar{x}_p \end{bmatrix}$$

$$= \left(\mathbf{X} - \frac{1}{n} \mathbf{X} \mathbf{1} \mathbf{1}' \right) \left(\mathbf{X} - \frac{1}{n} \mathbf{X} \mathbf{1} \mathbf{1}' \right)' = \mathbf{X} \left(\mathbf{1} - \frac{1}{n} \mathbf{1} \mathbf{1}' \right) \mathbf{X}$$

Karena,

$$\left(\mathbf{1} - \frac{1}{n} \mathbf{1} \mathbf{1}' \right) \left(\mathbf{1} - \frac{1}{n} \mathbf{1} \mathbf{1}' \right)' = \mathbf{1} - \frac{1}{n} \mathbf{1} \mathbf{1}' - \frac{1}{n} \mathbf{1} \mathbf{1}' + \frac{1}{n^2} \mathbf{1} \mathbf{1}' \mathbf{1} \mathbf{1}' = \mathbf{1} - \frac{1}{n} \mathbf{1} \mathbf{1}'$$

Sehingga didapat

$$S = \frac{1}{n-1} \mathbf{X} \left(\mathbf{1} - \frac{1}{n} \mathbf{1} \mathbf{1}' \right) \mathbf{X} \quad \dots(2.4)$$

Persamaan (2.4) menunjukkan dengan jelas hubungan operasi perkalian matriks data \mathbf{X} dengan $\left(\mathbf{1} - \frac{1}{n} \mathbf{1} \mathbf{1}' \right)$ dan transpose matriks data. Jika S telah diketahui dari persamaan (2.4), maka S dapat dihubungkan ke matriks korelasi ρ dengan cara:

1) Menghitung Matriks Ragam

$$s_{ik} = \frac{1}{n-1} \sum_{r=1}^n (x_{ir} - \bar{x}_i) (x_{kr} - \bar{x}_k)$$

$$s_{11} = (x_1 - \bar{x}_1)(x_1 - \bar{x}_1) = (x_1 - \bar{x}_1)^2$$

$$s_{12} = (x_1 - \bar{x}_1)(x_2 - \bar{x}_2)$$

$$s_{1p} = (x_1 - \bar{x}_1)(x_p - \bar{x}_p)$$

$$s_{2p} = (x_2 - \bar{x}_2)(x_p - \bar{x}_p)$$

$$s_{pp} = (x_p - \bar{x}_p)(x_p - \bar{x}_p) = (x_p - \bar{x}_p)^2$$

Matriks ragam $\Sigma =$

$$\begin{bmatrix} (x_1 - \bar{x}_1)^2 & (x_1 - \bar{x}_1)(x_2 - \bar{x}_2) & \dots & (x_1 - \bar{x}_1)(x_p - \bar{x}_p) \\ \vdots & \vdots & \ddots & \vdots \\ (x_p - \bar{x}_p)(x_1 - \bar{x}_1) & (x_p - \bar{x}_p)(x_2 - \bar{x}_2) & \dots & (x_p - \bar{x}_p)^2 \end{bmatrix}$$

$$\text{Matriks ragam} = \begin{bmatrix} s_{11} & s_{12} & \dots & s_{1p} \\ \vdots & \vdots & \ddots & \vdots \\ s_{p1} & s_{p2} & \dots & s_{pp} \end{bmatrix}$$

Ket: Matriks Ragam (Σ)

- 2) Menghitung matriks simpangan baku, dengan asumsi $i \neq k$ dihasilkan sehingga dapat ditulis $cov(i, k) = 0$ kedalam bentuk matriks sebagai berikut:

$$v_{(p \times p)}^{1/2} = \begin{bmatrix} \sqrt{s_{11}} & 0 & \dots & 0 \\ 0 & \sqrt{s_{22}} & \dots & 0 \\ \vdots & \vdots & \ddots & \vdots \\ 0 & 0 & \dots & \sqrt{s_{pp}} \end{bmatrix}$$

- 3) Menghitung invers dari matriks deviasi dengan cara $(v^{1/2})^{-1}$

$$\left(v_{(p \times p)}^{1/2}\right)^{-1} = \begin{bmatrix} \frac{1}{\sqrt{s_{11}}} & 0 & \dots & 0 \\ 0 & \frac{1}{\sqrt{s_{22}}} & \dots & 0 \\ \vdots & \vdots & \ddots & \vdots \\ 0 & 0 & \dots & \frac{1}{\sqrt{s_{pp}}} \end{bmatrix}$$

Maka dapat dihasilkan matriks korelasi dengan rumus:

$$\rho = (v^{1/2})^{-1} \Sigma (v^{1/2})^{-1}$$

Dengan:

$$r_{ik} = \frac{1}{n-1} \sum_{r=1}^n \left(\frac{x_{ir} - \bar{x}_i}{\sqrt{s_{ii}}} \right) \left(\frac{x_{kr} - \bar{x}_k}{\sqrt{s_{kk}}} \right) \quad \dots (2.5)$$

Untuk $i = k$ menghasilkan $r = 1$

$$r_{11} = \left(\frac{x_1 - \bar{x}_1}{\sqrt{s_{11}}} \right) \left(\frac{x_1 - \bar{x}_1}{\sqrt{s_{11}}} \right) = \frac{(x_1 - \bar{x}_1)(x_1 - \bar{x}_1)}{\sqrt{s_{11}}\sqrt{s_{11}}} = 1$$

$$r_{pp} = \left(\frac{x_p - \bar{x}_p}{\sqrt{s_{pp}}} \right) \left(\frac{x_p - \bar{x}_p}{\sqrt{s_{pp}}} \right) = \frac{(x_p - \bar{x}_p)(x_p - \bar{x}_p)}{\sqrt{s_{pp}}\sqrt{s_{pp}}} = 1$$

Dan untuk $i \neq k$

$$r_{12} = \left(\frac{x_1 - \bar{x}_1}{\sqrt{s_{11}}} \right) \left(\frac{x_2 - \bar{x}_2}{\sqrt{s_{22}}} \right) = \frac{(x_1 - \bar{x}_1)(x_2 - \bar{x}_2)}{\sqrt{s_{11}}\sqrt{s_{22}}}$$

$$r_{1p} = \left(\frac{x_1 - \bar{x}_1}{\sqrt{s_{11}}} \right) \left(\frac{x_p - \bar{x}_p}{\sqrt{s_{pp}}} \right) = \frac{(x_1 - \bar{x}_1)(x_p - \bar{x}_p)}{\sqrt{s_{11}}\sqrt{s_{pp}}}$$

$$r_{2p} = \left(\frac{x_2 - \bar{x}_2}{\sqrt{s_{22}}} \right) \left(\frac{x_p - \bar{x}_p}{\sqrt{s_{pp}}} \right) = \frac{(x_2 - \bar{x}_2)(x_p - \bar{x}_p)}{\sqrt{s_{22}}\sqrt{s_{pp}}}$$

b. Melakukan Pengujian terhadap Matriks Korelasi dengan tiga uji statistik yaitu:

1) Uji Kaiser Meyer Olkin (KMO)

Uji Kaiser Meyer Oikin (KMO) bertujuan untuk mengetahui semua data yang terambil telah layak untuk analisis faktor. Adapun formula untuk menghitung KMO sebagai berikut:

Ho: Jumlah data cukup untuk difaktorkan

H₁: Jumlah data tidak cukup untuk difaktorkan

$$KMO = \frac{\sum_{i=1}^p \sum_{j=1}^p r_{ij}^2}{\sum_{i=1}^p \sum_{j=1}^p r_{ij}^2 + \sum_{i=1}^p \sum_{j=1}^p a_{ij}^2}$$

Keterangan:

$i = 1, 2, 3, \dots, p$ dan $j = 1, 2, 3, \dots, p$, $j \neq i$

r_{ij}^2 = Koefisien korelasi sederhana antara variabel i dan j

a_{ij}^2 = Koefisien korelasi parsial antara variabel i dan j

Setelah nilai KMO didapat, maka akan di dapat kesimpulan berdasarkan nilai yang didapat tersebut sebagai berikut:

- 0,9 – 1,0 : Data sangat baik untuk dilakukan analisis faktor
- 0,8 – 0,9 : Data baik untuk dilakukan analisis faktor
- 0,7 – 0,8 : Data agak baik untuk dilakukan analisis faktor
- 0,6 – 0,7 : Data lebih dari cukup untuk digunakan dalam analisis faktor
- 0,5 – 0,6 : Data cukup untuk dilakukan analisis faktor
- $\leq 0,5$: Data tidak layak untuk dilakukan analisis faktor

Dengan demikian, jika nilai KMO yang didapat lebih rendah dari 0,5, maka kita tidak perlu lagi melakukan analisis faktor.

2) Uji *Bartlett*

Uji *Bartlett* bertujuan untuk mengetahui apakah terdapat hubungan antar variabel. Jika variabel X_1, X_2, \dots, X_p independent (bersifat saling bebas), maka matriks korelasi antar variabel sama dengan matriks identitas. Sehingga untuk menguji kebebasan ini, uji *Bartlett* menyatakan hipotesis sebagai berikut:

H_0 : Matriks korelasi merupakan matriks Identitas ($p = I$)

H_1 : Matriks korelasi bukan merupakan matriks Identitas ($p \neq I$)

Uji statistik:

$$\bar{r}_k = \frac{1}{p-1} \sum_{i=1}^p r_{ik}, k = 1, 2, \dots, p$$

$$\bar{r} = \frac{2}{p(p-1)} \sum \sum_{i < k} r_{ik}$$

$$\hat{\gamma} = \frac{(p-1)^2 [1 - (1 - \bar{r})^2]}{p - (p-2)(1 - \bar{r})^2}$$

Dengan:

\bar{r}_k = rata-rata elemen diagonal pada kolom atau baris ke k dari matriks R (matriks korelasi)

\bar{r} = rata-rata keseluruhan dari elemen diagonal

3) Uji *Measure Of Sampling Adequacy* (MSA)

MSA sesungguhnya merupakan sebuah statistik yang berguna untuk mengukur seberapa tepat suatu variabel terprediksi oleh variabel lain dengan *error* yang relatif kecil. Formulasi perhitungannya adalah dengan membandingkan antara korelasi terobservasi dengan korelasi parsial.

Perhitungan secara matematis dirumuskan dengan:

$$MSA_i = \frac{\sum \sum r_{ij}^2}{\sum \sum r_{ij}^2 + \sum \sum a_{ij}^2} \quad \text{untuk } i \neq j$$

Dimana:

$i = 1, 2, \dots, q$ banyaknya variabel

r_{ij}^2 = koefisien korelasi antara variabel i dan j

a_{ij}^2 = koefisien parsial antara variabel i dan j

Nilai MSA berkisar dari 0 sampai 1, berdasarkan Nilai MSA yang didapat akan dapat diambil kesimpulan sebagai berikut:

- $MSA = 1$ berarti setiap variabel mampu diprediksi variabel lain secara tepat, atau tanpa *error*.
- Nilai $MSA > 0,5$, variabel bisa diprediksi variabel lain dan dianalisis lebih lanjut.
- Nilai $MSA < 0,5$, variabel tidak bisa diprediksi dan tidak bisa dianalisis lebih lanjut, atau dikeluarkan dari variabel lainnya.

c. Ekstraksi Faktor

Ekstraksi faktor yang bertujuan untuk mengetahui jumlah faktor yang terbentuk dari data yang ada. Pada tahap ini, akan dilakukan proses inti dari analisis faktor, yaitu melakukan ekstraksi terhadap sekumpulan variabel yang ada $KMO > 0,5$ sehingga terbentuk satu atau lebih faktor. Metode ekstraksi yang digunakan adalah Analisis Komponen Utama (*Principal Components Analysis*).

Analisis komponen utama merupakan teknik statistik yang digunakan untuk menjelaskan struktur variansi-kovariansi dari sekumpulan variabel melalui beberapa variabel baru dimana variabel baru ini saling bebas, dan merupakan kombinasi linier dari variabel asal. Selanjutnya variabel baru ini dinamakan komponen utama. Secara umum tujuan dari analisis komponen utama adalah mereduksi dimensi data sehingga lebih muda untuk menginterpretasikan data-data tersebut. Analisis komponen utama bertujuan untuk menyederhanakan variabel yang diamati dengan cara menyusutkan dimensinya. Hal ini dilakukan dengan menghilangkan korelasi variabel melalui transformasi variabel asal

ke variabel baru yang tidak berkorelasi. Variabel baru (Y) disebut komponen utama yang merupakan hasil transformasi dari variable asal X yang modelnya dalam bentuk catatan matriks adalah:

$$Y = AX$$

Dengan:

A = Matriks yang melakukan transformasi terhadap variable asal x sehingga diperoleh vektor komponen y .

Penjabarannya adalah sebagai berikut:⁸

$$Y = \begin{bmatrix} y_1 \\ y_2 \\ \vdots \\ y_p \end{bmatrix}, \quad A = \begin{bmatrix} a_{11} & a_{12} & \cdots & a_{1p} \\ a_{21} & a_{22} & \cdots & a_{2p} \\ \vdots & \vdots & \ddots & \vdots \\ a_{1p} & a_{2p} & \cdots & a_{pp} \end{bmatrix}, \quad X = \begin{bmatrix} x_1 \\ x_2 \\ \vdots \\ x_p \end{bmatrix}$$

d. Rotasi Faktor

Rotasi faktor bertujuan agar dapat memperoleh struktur faktor yang lebih sederhana agar mudah diinterpretasikan. Pada rotasi faktor, matriks faktor ditransformasikan ke dalam matriks yang lebih sederhana, sehingga lebih mudah diinterpretasikan. Rotasi faktor yang digunakan adalah rotasi *Orthogonal* dengan metode varimax.

Metode varimax adalah metode rotasi orthogonal untuk meminimalisasi jumlah indikator yang mempunyai faktor loading tinggi pada tiap faktor.

$$X_1 - \mu_1 = \ell_{11}F_1 + \ell_{12}F_2 + \cdots + \ell_{1m}F_m + \varepsilon_1$$

⁸ Marcus, G. L, H. J. Wattimanela dan Y. A. Lesnussa. *Analisis Regresi Komponen Utama Untuk Mengatasi Masalah Multikolinieritas Dalam Analisis Regresi Linear Berganda*. (Jurnal Berekeng Vol. 6 No. 1, 2012). h.33.

$$X_p - \mu_p = \ell_{p1}F_1 + \ell_{p2}F_2 + \dots + \ell_{pm}F_m + \varepsilon_p \quad \dots(2.6)$$

Dengan:

$F_j = \text{Common factor ke-}j$

$\ell_{ij} = \text{loading factor ke-}j \text{ dari variabel ke-}i$

$\varepsilon_i = \text{specific factor ke-}i, i=1, 2, \dots, p \text{ dan } j = 1, 2, \dots, m$

Dalam notasi matriks persamaan dapat ditulis sebagai berikut:

$$\mathbf{X}_{(px1)} = \boldsymbol{\mu}_{(px1)} + \mathbf{L}_{(pxm)}\mathbf{F}_{(mx1)} + \boldsymbol{\varepsilon}_{(px1)} \quad \dots(2.7)$$

Untuk mempermudah pembuktian secara langsung beberapa kuantitas tak teramati, maka ditambahkan beberapa asumsi sebagai berikut:⁹

- 1) $E[\mathbf{F}] = \mathbf{0}_{(mx1)}, \quad \text{Cov}[\mathbf{F}] = E[\mathbf{F}\mathbf{F}'] = \mathbf{I}_{(mxm)}$
- 2) $E[\boldsymbol{\varepsilon}] = \mathbf{0}_{(px1)} \quad \text{Cov}[\boldsymbol{\varepsilon}] = E[\boldsymbol{\varepsilon}\boldsymbol{\varepsilon}'] = \boldsymbol{\varphi}_{(pxp)}$

$$\text{Dengan } \boldsymbol{\varphi}_{(pxp)} = \begin{bmatrix} \varphi_1 & 0 & \dots & 0 \\ 0 & \varphi_2 & \dots & 0 \\ \vdots & \vdots & \ddots & \vdots \\ 0 & 0 & \dots & \varphi_p \end{bmatrix}$$

- 3) Jika \mathbf{F} dan $\boldsymbol{\varepsilon}$ saling bebas, maka $\text{Cov}[\boldsymbol{\varepsilon}, \mathbf{F}] = E[\boldsymbol{\varepsilon}\mathbf{F}'] = \mathbf{0}_{(pxm)}$

Asumsi tersebut dalam hubungannya dengan persamaan (2.7) merupakan model faktor *orthogonal*, dalam notasi matriks ditulis sebagai berikut:

$$\mathbf{X}_{(px1)} = \boldsymbol{\mu}_{(px1)} + \mathbf{L}_{(pxm)}\mathbf{F}_{(mx1)} + \boldsymbol{\varepsilon}_{(px1)}$$

Dengan:

⁹ Johnson Richard dan Dean Wichern. *op. cit.*, h.482-483.

μ_i = rata-rata variabel i

ε_i = faktor spesifik ke $-i$

F_i = *common* faktor ke- j

l_{ii} = loading dari variabel ke $-i$ pada faktor ke $-j$

C. Dasar-Dasar Perpajakan

1. Pengertian Pajak

Dominasi pajak sebagai sumber penerimaan merupakan satu hal yang sangat wajar, sumber penerimaan ini mempunyai umur tidak terbatas, terlebih dengan semakin bertambahnya jumlah penduduk yang mengalami peningkatan setiap tahunnya. Pajak memiliki peran yang sangat besar dan semakin diandalkan untuk kepentingan pembangunan dan pengeluaran pemerintah.¹⁰

Pajak adalah kontribusi wajib kepada Daerah yang terutang oleh orang pribadi atau badan yang bersifat memaksa berdasarkan undang-undang, dengan tidak mendapatkan imbalan secara langsung dan digunakan untuk keperluan daerah bagi sebesar-besarnya kemakmuran rakyat.¹¹

Menurut Rusyadi (2005:54) dalam Ratna Natalia (2017:7) bahwa: Pajak adalah iuran rakyat kepada kas Negara berdasarkan undang-undang yang dapat dipaksakan dengan tidak mendapat jasa timbal balik (*tagen presties*) yang langsung dapat ditunjuk dan digunakan untuk membiayai pengeluaran umum (*publiekeuitgiven*). Menurut Djajadiningrat dalam Ratna Natalia (2017:7) bahwa: Pajak adalah kewajiban menyerahkan sebagian dari kekayaan

¹⁰ Pancawati Hardiningsih, dan Nila Yulianawati. *Faktor-Faktor Yang Mempengaruhi Kemauan Membayar Pajak*. (Jurnal Dinamika Keuangan dan Perbankan Vol.3 No.1, 2011), h.127.

¹¹ Undang-Undang RI No.28 Tahun 2009 Tentang Pajak Daerah dan Retribusi Daerah. h.3.

kepada Negara disebabkan suatu keadaan, kejadian dan perbuatan yang memberikan kedudukan tertentu tetapi bukan sebagai hukuman, menurut peraturan-peraturan yang ditetapkan pemerintah serta dapat dipaksakan, tetapi tidak ada jasa balik dari Negara secara langsung, untuk memelihara kesejahteraan umum.¹²

Pendapat para ahli diatas dapat disimpulkan bahwa pajak pada dasarnya adalah iuran atau pungutan uang yang dilakukan oleh Negara yang pemungutannya dapat dilakukan berdasarkan undang-undang untuk menutupi biaya dan pengeluaran Negara atau pemerintah dalam pembangunan dan pelayanan kepada masyarakat, dengan ketentuan bahwa:

- a. Iuran masyarakat kepada Negara dalam arti bahwa yang berhak melakukan pemungutan pajak adalah Negara dengan alasan apapun swasta atau partikuler tidak boleh memungut pajak.
- b. Berdasarkan undang-undang dalam arti bahwa walaupun Negara mempunyai hak untuk memungut pajak namun dalam pelaksanaannya harus memperoleh persetujuan dari rakyat yaitu melalui undang-undang.
- c. Tanpa jasa timbal balik (prestasi) dari Negara yang dapat langsung ditunjuk dalam arti bahwa jasa timbal balik atau kontra prestasi yang diberikan oleh Negara kepada rakyatnya tidak dapat dihubungkan secara langsung dengan besarnya pajak.

¹² Ratna Natalia, *Pengaruh Jumlah Dan Jenis Kendaraan Terhadap Pajak Kendaraan Bermotor (PKB) dan Pendapatan Asli Daerah (PAD) di Provinsi Kalimantan Barat*. (Tesis Program Magister Ilmu Ekonomi Universitas Tanjungpura Pontianak, 2017), h.7.

- d. Untuk membiayai pengeluaran pemerintah yang bersifat umum dalam arti bahwa pengeluaran-pengeluaran pemerintah tersebut mempunyai manfaat bagi masyarakat secara umum.

Namun pada dasarnya pajak tidak lagi seperti yang dinyatakan oleh para pakar hukum pajak selama ini, yaitu membayar sejumlah uang kepada (kas) daerah yang dapat dipaksakan, tanpa mendapatkan suatu imbalan secara langsung yang dapat ditunjuk, yang digunakan untuk membiayai pengeluaran daerah. Akan tetapi, pajak yang diterima diprioritaskan untuk digunakan sebagai pelayanan bagi pembayaran pajak itu sendiri. Dengan demikian, pengertian pajak daerah adalah pungutan yang dapat dipaksakan oleh pemerintah daerah yang penggunaannya diprioritaskan untuk memberikan pelayanan kepada pajak itu sendiri.¹³

2. Fungsi Pajak

Pajak berfungsi sebagai berikut:¹⁴

a. Fungsi *Budgeter*

Pajak sebagai sumber penerimaan daerah untuk membiayai pengeluaran pemerintah daerah

Contoh: Pembangunan jalan dan jembatan, pendidikan dan kesehatan gratis.

¹³ Ratna Natalia, *loc. cit.*

¹⁴ Muhammad Turmudi, *Pajak dalam Perspektif Hukum Islam*, (Jurnal Al-'Adl Vol.8 No.1, Januari 2015), h.136-137.

b. Fungsi Mengatur (*Regulerend/Regulatory*)

Pajak sebagai alat mengatur kebijakan pemerintah dalam bidang sosial dan ekonomi.

Contoh: Untuk mengatur populasi kendaraan bermotor.

c. Fungsi Stabilitas

Melalui pungutan pajak, pemerintah dapat mengatur aktivitas ekonomi masyarakat sehingga akan tercipta kondisi ekonomi yang stabil.

Contoh: Belanja pegawai, belanja barang, dan pemeliharaan.

d. Fungsi Redistribusi Pendapatan

Dengan adanya pungutan pajak, pemerintah dapat mengatur distribusi dan mengalokasikan peruntukan pajak sehingga semua masyarakat secara langsung ataupun tidak langsung dapat merasakan manfaat dari hasil pemungutan pajak yang dilakukan oleh pemerintah.

Contoh: Pajak Rokok yang diperuntukkan untuk membangun sarana kesehatan, Bagi Hasil kepada Kabupaten/Kota.

3. Pajak kendaraan bermotor

Hampir di setiap daerah, pajak kendaraan bermotor (PKB) merupakan salah satu primadona dalam membiayai pembangunan daerah provinsi. Karena kontribusi di sektor PKB bagi Pendapatan Asli Daerah cukup besar. Maka dari itu, penerimaan dari sektor PKB perlu adanya pengoptimalan melalui upaya intensifikasi maupun dari berbagai upaya yang mampu meningkatkan jumlah pendapatan dari sektor ini, salah satunya adalah dengan menekan seminimal

mungkin tunggakan pajak kendaraan bermotor. Dalam mengukur efektifitas, Devas dalam Ratna Natalia (2017:10) menyatakan bahwa dalam menilai efektifitas pajak yaitu mengukur hubungan antara hasil pungutan pajak kendaraan bermotor dengan target, dengan asumsi semua wajib pajak telah membayar seluruh pajak masing-masing. Realisasi penerimaan PKB menunjukkan banyaknya uang yang dapat ditarik oleh Dinas Pendapatan Daerah atas pemberian fasilitas dan haknya kepada wajib pajak. Pemerintah daerah memberikan fasilitas berupa sarana dan prasarana, jalan dan properti di jalan raya bagi para pengguna jalan baik perseorangan atau badan hukum. Sedangkan yang dimaksud target Pajak PKB adalah hasil yang direncanakan atau diperkirakan besarnya uang Pajak PKB yang dapat ditarik berdasarkan berbagai macam pertimbangan, misalnya berupa jumlah kendaraan, jenis atau sifat kendaraan, tarif yang berlaku dan masa berlakunya pajak.¹⁵

4. Wajib Pajak Orang Pribadi

Wajib pajak sering disingkat dengan WP. Menurut pasal 1 Undang-undang Nomor 28 Tahun 2007 tentang ketentuan umum dan tata cara perpajakan menjelaskan bahwa wajib pajak adalah orang pribadi atau badan, meliputi pembayar pajak, pemotong pajak, dan pemungut pajak, yang mempunyai hak dan kewajiban perpajakan sesuai dengan ketentuan peraturan perundang-undangan perpajakan.¹⁶

¹⁵ Ratna Natalia, *op. cit.*, h.10.

¹⁶ Thia Dwi Utami, dan Kardinal. *Pengaruh Kesadaran Wajib Pajak dan Sanksi Pajak Terhadap Kepatuhan Wajib Pajak Orang pribadi Pada Kantor Pelayanan Pajak Pratama Palembang Seberang Ulu*. (Skripsi Program Studi Akuntansi S1 STIE MDP), h.2.

Wajib pajak pribadi adalah setiap orang pribadi yang memiliki penghasilan di atas penghasilan tidak kena pajak. Wajib pajak badan yang memiliki kewajiban perpajakan sebagai pembayar pajak, pemotong dan/atau pemungut pajak, termasuk bentuk usaha tetap dan kontraktor dan/atau operator di bidang usaha hulu minyak dan gas bumi.

5. Kepatuhan Wajib Pajak

Kepatuhan wajib pajak merupakan dimana wajib pajak memenuhi kewajiban perpajakannya dan melaksanakan hak perpajakan dengan baik dan benar sesuai dengan peraturan dan undang-undang pajak yang berlaku. Kepatuhan wajib pajak meliputi yaitu memenuhi kewajiban pajak sesuai dengan ketentuan yang berlaku, membayar pajaknya tepat pada waktunya, wajib pajak memenuhi persyaratan dalam membayar pajaknya, dan wajib pajak mengetahui jatuh tempo pembayaran.¹⁷

Berdasarkan Peraturan Menteri Keuangan Nomor 74 Tahun 2012 seorang wajib pajak dikatakan patuh apabila memenuhi persyaratan sebagai berikut:¹⁸

¹⁷ Randi Ilhamsyah, Maria G Wi Endang dan Rizky Yudhi Dewantara. *Pengaruh Pemahaman dan Pengetahuan Wajib Pajak Tentang Peraturan Perpajakan, Kesadaran Wajib Pajak, Kualitas Pelayanan, dan Sanksi Perpajakan Terhadap Kepatuhan Wajib Pajak Kendaraan Bermotor (Studi Samsat Kota Malang)*, (Jurnal Perpajakan (JEJAK)| Vol. 8 No. 1, 2016), h.2.

¹⁸ Nur Wachida Cinitya Lestari, *Faktor-Faktor Yang Memengaruhi Kepatuhan Wajib Pajak Dalam Membayar Pajak Kendaraan Bermotor*, (Skripsi Program Studi Akuntansi UNHAS Makassar, 2016), h.16.

- a. Tepat waktu dalam menyampaikan Surat Pemberitahuan.
- b. Tidak mempunyai tunggakan pajak untuk semua jenis pajak, kecuali tunggakan pajak yang telah memperoleh izin mengangsur atau menunda pembayaran pajak;
- c. Laporan keuangan diaudit oleh Akuntan Publik atau lembaga pengawasan keuangan pemerintah dengan pendapat Wajar Tanpa Pengecualian selama 3 (tiga) tahun berturut-turut; dan
- d. Tidak pernah dipidana karena melakukan tindak pidana di bidang perpajakan berdasarkan putusan pengadilan yang telah mempunyai kekuatan hukum tetap dalam jangka waktu 5 (lima) tahun terakhir.

D. Hukum Pajak dalam Perspektif Islam

Secara etimologi, pajak dalam bahasa Arab disebut dengan istilah *dharibah*. Yang berasal dari kata dasar ضرب يضرب ضربا (*dharaba, yadhribu, dharban*) yang artinya mewajibkan, menetapkan, menentukan, memukul, menerangkan atau membebankan, dan lain-lain.¹⁹ *Dharibah* ini dikenal dengan istilah pajak yaitu harta yang wajib dibayar oleh kaum muslim untuk membiayai berbagai kebutuhan pos-pos pengeluaran yang memang diwajibkan atas mereka pada kondisi *baitul mal* tidak ada uang atau harta.

Beberapa ulama berbeda pendapat tentang penetapan pajak di samping zakat. Mengikuti pendapat ulama yang mendukung perpajakan, maka dapat disimpulkan bahwa mereka sebenarnya hanya mempertimbangkan sistem

¹⁹ A. W. Munawwir, *Kamus Al-Munawwir*, (Surabaya: Pustaka Prograssif, 2002), h.815.

perpajakan yang adil, yang seirama dengan spirit Islam. Menurut mereka, sistem perpajakan yang adil apabila memenuhi tiga kriteria:

1. Pajak dikenakan untuk membiayai pengeluaran yang benar-benar di perlukan oleh negara.
2. Tidak membebani rakyat dan mendistribusikannya secara merata kepada orang yang mampu.
3. Dana pajak yang terkumpul dibelanjakan secara jujur untuk tujuan yang karenanya pajak diwajibkan.

Jika melanggar dari ketiga ketentuan diatas, maka pajak seharusnya dihapus, dan pemerintah mencukupkan kebutuhan negara dengan sumber pendapatan yang jelas dan nashnya. Pajak diperbolehkan namun harus dibuat dan dilaksanakan sesuai dengan syari'at Islam. Aturan pajak harus berpedoman kepada al-Qur'an, hadis, *ijma'*, dan *qiyas*.

Berdasarkan dalil-dalil syar'i dari al-Qur'an dan al-Sunnah bahwa setiap muslim wajib mentaati pemimpinnya selama pemimpin itu masih dalam kategori muslim dan selama pemimpinnya tidak memerintahkan pada suatu kemaksiatan. Adapun jika penguasa memerintahkan rakyatnya pada suatu kemaksiatan maka rakyat (kaum muslimin) dilarang keras oleh Allah dan Rasul-Nya untuk mentaati pemimpinnya. Dan ketika harta mereka diambil oleh penguasa secara paksa sebagai pajak, maka bagi mereka berlaku hukum orang yang terpaksa melakukan sesuatu yang haram dan tidak dianggap sebagai dosa. Demi menghindari kemudharatan yang lebih besar, kaum muslimin tidak boleh melakukan perlawanan atau pemberontakan.

Adapun dalil yang digunakan oleh para ulama yang membolehkan pajak dengan syarat pengambilannya sesuai dengan syari'at Islam, terdapat dalam firman Allah swt., dalam QS. Al Hujurat/49:15

إِنَّمَا الْمُؤْمِنُونَ الَّذِينَ ءَامَنُوا بِاللَّهِ وَرَسُولِهِ ؕ ثُمَّ لَمْ يَرْتَابُوا وَجَاهَدُوا بِأَمْوَالِهِمْ وَأَنْفُسِهِمْ فِي سَبِيلِ اللَّهِ ؕ أُولَٰئِكَ هُمُ الصَّادِقُونَ ۝

Terjemahnya:

“Sesungguhnya orang-orang mukmin yang sebenarnya adalah mereka yang beriman kepada Allah dan rasul-Nya, kemudian mereka tidak ragu-ragu, dan mereka berjihad dengan harta dan jiwanya di jalan Allah. Mereka itulah orang-orang yang benar.”²⁰

Sesungguhnya orang-orang yang beriman dengan iman yang sebenarnya adalah orang-orang yang membenarkan Allah dan Rasul-Nya, kemudian tidak ragu-ragu dan tidak guncang, bahkan mereka mantap pada satu sikap dan mau mengorbankan jiwa dan harta benda mereka yang paling mahal demi ketaatan kepada Allah dan mengharapkan rida-Nya. Mereka itulah orang-orang yang benar dalam mengatakan “*Amanna*” (kami beriman).²¹

Taat kepada pemimpin mengikuti taat kepada Allah dan Rasul-Nya. Berjihad dengan harta diwajibkan kepada kaum muslimin dan merupakan kewajiban yang lain di samping kewajiban zakat. Dengan demikian, salah satu kewajiban pemimpin adalah menetapkan besaran beban berjihad dengan harta kepada setiap orang yang mampu. Karena kalangan kaya berkewajiban membantu kalangan miskin dengan harta selain zakat. Seperti diantaranya, pungutan yang

²⁰ Departemen Agama RI *Al-qur'an dan Terjemahnya*, 2007, h.517

²¹ Ahmad Musthafa al-Maragh. *Tafsir al- Maragi Juz 25, 26, dan 27*. (Semarang: PT. Toha Putra, 1992), h.243.

diambil dari berbagai fasilitas umum yang bermanfaat bagi masyarakat. Dimana pungutan ini dapat digunakan sebagai biaya perlindungan dari segi keamanan militer dan ekonomi, karena hasil yang didapat dari zakat tidak mampu mencukupi semua kebutuhan. Bahkan, hasil pajak juga dapat digunakan untuk memenuhi keperluan dakwah kepada Allah dan penyampaian risalah-Nya yang membutuhkan dana, karena mewujudkan hal tersebut merupakan suatu kewajiban bagi kaum muslimin dan hal itu tidak dapat terpenuhi dengan hanya mengandalkan zakat.

Namun di lihat pada kondisi zaman sekarang, ada beberapa kewajiban pajak yang tidak wajar yang dikeluarkan pemerintah kepada rakyat dan atas kaum fakir khususnya kaum muslimin, yang kemudian diberikan kepada pemimpin dan orang mampu untuk memenuhi syahwat dan kesenangan mereka. Dimana hal itu tertuang dalam berbagai protokol resmi kenegaraan ketika mereka menerima tamu dari kalangan para raja dan pemimpin. Hasil dari pajak itu pun dialokasikan untuk mendanai berbagai pesta dan festival yang di dalamnya terdapat kemaksiatan dan minuman keras, pertunjukan musik, tari, dan mempertontonkan aurat, serta kegiatan batil lainnya yang membutuhkan biaya besar. Berdasarkan hal ini, maka berbagai hadis yang shahih maupun yang tidak, yang mencela para pemungut pajak dan mengaitkannya dengan siksa yang berat, semuanya dibawa kepada makna pajak yang diberlakukan secara tidak wajar dan dzalim, yang diambil dan dialokasikan tanpa hak dan tanpa adanya pengarahannya yang jelas.

BAB III

METODOLOGI PENELITIAN

A. Jenis Penelitian

Jenis penelitian yang digunakan dalam penelitian ini adalah penelitian terapan.

B. Waktu dan Lokasi Penelitian

Penelitian ini dilaksanakan dari bulan Agustus sampai September 2018 dengan lokasi di Kabupaten Takalar.

C. Jenis Data dan Sumber Data

Jenis data yang digunakan dalam penelitian ini adalah data primer, karena data diperoleh secara langsung dengan cara menyebarkan kuesioner kepada wajib pajak PKB orang pribadi di samsat Takalar.

D. Variabel dan Definisi Operasional Variabel

Adapun variabel yang digunakan dalam penelitian ini adalah sebagai berikut:

Variabel	Atribut	Definisi
X ₁	Tarif Pajak Kendaraan Bermotor (PKB) yang dibayarkan sesuai yang tertera pada lembar pajak.	Persepsi wajib pajak terhadap nominal yang dibayarkan sesuai pada lembar pajak.
X ₂	Terdapat penambahan tarif Pajak Kendaraan Bermotor (PKB) di luar yang tertera pada lembar pajak.	Persepsi wajib pajak terhadap nominal yang dibayarkan tidak sesuai pada lembar pajak.
X ₃	Saya mengetahui bahwa denda keterlambatan membayar Pajak Kendaraan Bermotor (PKB)	Pengetahuan wajib pajak terhadap sanksi keterlambatan membayar pajak.

	sebesar 2% per bulan dari pajak pokok	
X ₄	Denda keterlambatan membayar Pajak Kendaraan Bermotor (PKB) sebesar 2% per bulan dari pajak pokok cukup berat.	Persepsi wajib pajak terhadap sanksi materi dalam keterlambatan membayar pajak.
X ₅	Adanya penertiban Pajak Kendaraan Bermotor (PKB) membuat wajib pajak jera untuk terlambat membayar pajak.	Persepsi wajib pajak terhadap sanksi fisik dalam keterlambatan membayar pajak.
X ₆	Pajak adalah sumber pemasukan dana terbesar untuk Negara.	Pemahaman wajib pajak terhadap sumbangsih pajak terhadap negara.
X ₇	Pajak adalah sumber pendapatan negara untuk upaya meningkatkan kesejahteraan di bidang sosial dan ekonomi.	Pemahaman wajib pajak terhadap peran dan manfaat pajak bagi negara.
X ₈	Saya mengerti tata cara pembayaran Pajak Kendaraan Bermotor (PKB) dengan pendidikan yang saya miliki.	Persepsi wajib pajak tentang pengetahuan terhadap peraturan perpajakan berdasarkan pendidikan.
X ₉	Kantor SAMSAT melakukan sosialisasi untuk menjelaskan tentang peraturan dan tata cara membayar pajak Pajak Kendaraan Bermotor (PKB) secara terperinci.	Persepsi wajib pajak terhadap sosialisasi pembayaran pajak yang dilakukan kantor Samsat.
X ₁₀	Sosialisasi pajak yang saya ikuti dapat memberikan motivasi untuk selalu tepat waktu dalam membayar Pajak Kendaraan Bermotor.	Persepsi wajib pajak terhadap manfaat dari pelaksanaan sosialisasi pajak.
X ₁₁	Petugas SAMSAT selalu bersedia membantu dan menjawab pertanyaan mengenai Pajak Kendaraan Bermotor.	Persepsi wajib pajak terhadap kemampuan petugas Samsat dalam membantu dan menjawab pertanyaan tentang pajak.
X ₁₂	Petugas SAMSAT mampu menyelesaikan setiap masalah yang dialami dengan cepat dan tepat.	Persepsi wajib pajak terhadap sikap tanggap petugas Samsat dalam menyelesaikan masalah.
X ₁₃	Petugas SAMSAT mampu menjelaskan tata cara pembayaran Pajak Kendaraan Bermotor (PKB) dengan baik.	Persepsi wajib pajak terhadap kemampuan petugas Samsat menjelaskan tata cara pembayaran pajak dengan baik.

X ₁₄	Petugas SAMSAT selalu bersikap simpatik dalam memberikan pelayanan.	Persepsi wajib pajak terhadap sikap simpatik petugas samsat dalam melayani wajib pajak.
X ₁₅	Tata ruang pada kantor SAMSAT Takalar membuat wajib pajak tidak bosan.	Persepsi wajib pajak terhadap tata ruang di kantor Samsat Takalar.
X ₁₆	Perubahan administrasi perpajakan dapat memberikan peningkatan terhadap kualitas pelayanan.	Persepsi wajib pajak terhadap manfaat dari perubahan administrasi perpajakan.
X ₁₇	Sistem pelayanan di kantor SAMSAT Takalar cepat.	Persepsi wajib pajak terhadap sistem pelayanan di kantor Samsat.
X ₁₈	Suasana ruang pelayanan pajak di kantor SAMSAT Takalar terasa nyaman.	Persepsi wajib pajak terhadap kenyamanan di ruang pelayanan kantor Samsat.
X ₁₉	Semakin tinggi pendapatan saya, semakin saya rajin membayar Pajak Kendaraan Bermotor (PKB).	Kepatuhan wajib pajak berdasarkan kondisi ekonomi.
X ₂₀	Besar kecilnya pendapatan saya, tidak akan menjadi penghalang untuk saya membayar Pajak Kendaraan Bermotor (PKB).	Kesadaran wajib pajak dalam membayar pajak PKBnya.

E. Teknik Sampling

Teknik sampling yang digunakan adalah teknik *simple random sampling*. Dimana semua elemen dalam populasi memiliki peluang untuk terpilih menjadi sampel penelitian. Setiap orang yang datang membayar pajak di kantor Samsat Takalar beserta kerabat dekat yang merupakan wajib pajak, memiliki peluang untuk terpilih menjadi sampel.

F. Populasi dan Sampel

Populasi pada penelitian ini adalah Wajib Pajak orang pribadi di kantor Samsat Kabupaten Takalar. Sampel yang ditentukan pada penelitian ini adalah 210 responden.

G. Instrumen Penelitian

Instrumen yang digunakan dalam penelitian ini adalah lembar angket kuisisioner.

H. Teknik Pengumpulan Data

Teknik pengumpulan data pada penelitian ini adalah dengan cara menyebarkan kuisisioner yang berisi seperangkat pernyataan-pernyataan yang berisi tentang penilaian responden terhadap kewajiban membayar Pajak Kendaraan Bermotor (PKB).

I. Uji Validitas dan Reliabilitas Kuesioner

a. Uji Validitas

Uji validitas pernyataan kuesioner dilakukan dengan menggunakan rumus korelasi *product moment* sebagai berikut:

$$r_{xy} = \frac{n(\sum xy) - (\sum x)(\sum y)}{\sqrt{(\sum x^2) - (\sum x)^2} \sqrt{n(\sum y^2) - (\sum y)^2}}$$

Keterangan:

r_{xy} = Koefisien korelasi suatu butir/item

n = Jumlah subyek

x = Skor suatu butir/item

y = Skor total

Jika $r_{hitung} > r_{tabel}$ (uji 2 sisi dengan sig. 0,05) maka instrument atau item-item pernyataan berkorelasi signifikan terhadap skor total (dinyatakan valid) begitupun sebaliknya.

Tabel 3.1 Hasil uji validitas kuesioner

Item Pernyataan Ke-	<i>Pearson Correlaton</i>	Keterangan
Pert Ke- 1	0,308	Valid
Pert Ke- 2	-0,289	Tidak Valid
Pert Ke- 3	0,525	Valid
Pert Ke- 4	-0,283	Tidak Valid
Pert Ke- 5	0,472	Valid
Pert Ke- 6	0,268	Valid
Pert Ke- 7	0,338	Valid
Pert Ke- 8	0,604	Valid
Pert Ke- 9	0,749	Valid
Pert Ke- 10	0,654	Valid
Pert Ke- 11	0,711	Valid
Pert Ke- 12	0,637	Valid
Pert Ke- 13	0,655	Valid
Pert Ke- 14	0,725	Valid
Pert Ke- 15	0,671	Valid
Pert Ke- 16	0,474	Valid
Pert Ke- 17	0,696	Valid
Pert Ke- 18	0,737	Valid
Pert Ke- 19	0,590	Valid
Pert Ke- 20	0,579	Valid

Dari hasil analisis didapat nilai korelasi antara skor item dengan skor total. Nilai ini kemudian kita bandingkan dengan nilai r_{tabel} , r_{tabel} dicari pada signifikansi 0,05 dengan uji 2 sisi dan jumlah data $(n) = 50$, maka didapat r_{tabel} sebesar 0,279 (**Lampiran 1**). Pada item-item pernyataan yang diuji, Pert2 dan Pert5 dinyatakan tidak valid karena memiliki nilai yang lebih rendah dari 0,279 sehingga dikeluarkan dari kuesioner. Sedangkan yang lainnya memiliki nilai yang lebih tinggi dari 0,279 dapat disimpulkan bahwa butir instrumen tersebut dinyatakan valid. Hasil uji validitas diatas didapatkan dengan menggunakan SPSS (**Lampiran 3**).

b. Uji Reliabilitas

Uji reliabilitas kuesioner dilakukan dengan uji *cronbach alpha*.

Rumus *cronbach alpha* adalah sebagai berikut.

$$r_{11} = \left(\frac{n}{n-1} \right) \left(1 - \frac{\sum \sigma_t^2}{\sigma_t^2} \right)$$

Keterangan:

r_{11} = Reliabilitas yang dicari

n = Jumlah item pernyataan yang diuji

$\sum \sigma_t^2$ = Jumlah varians skor tiap item

σ_t^2 = Varians total

Tabel 3.2 Hasil uji reliabilitas kuesioner

Item Pernyataan Ke-	<i>Cronbach Alpha</i>	Keterangan
Pert 1	0,760	Reliabel
Pert 3	0,750	Reliabel
Pert 5	0,757	Reliabel
Pert 6	0,764	Reliabel
Pert 7	0,763	Reliabel
Pert 8	0,756	Reliabel
Pert 9	0,747	Reliabel
Pert 10	0,754	Reliabel
Pert 11	0,754	Reliabel
Pert 12	0,756	Reliabel
Pert 13	0,754	Reliabel
Pert 14	0,753	Reliabel
Pert 15	0,751	Reliabel
Pert 16	0,758	Reliabel
Pert 17	0,753	Reliabel
Pert 18	0,747	Reliabel
Pert 19	0,749	Reliabel
Pert 20	0,757	Reliabel

Hasil uji reabilitas didapatkan dengan menggunakan SPSS. Jika *alpha* < 0,90 maka reliabilitas sempurna. Jika *alpha* antara 0,70 – 0,90 maka

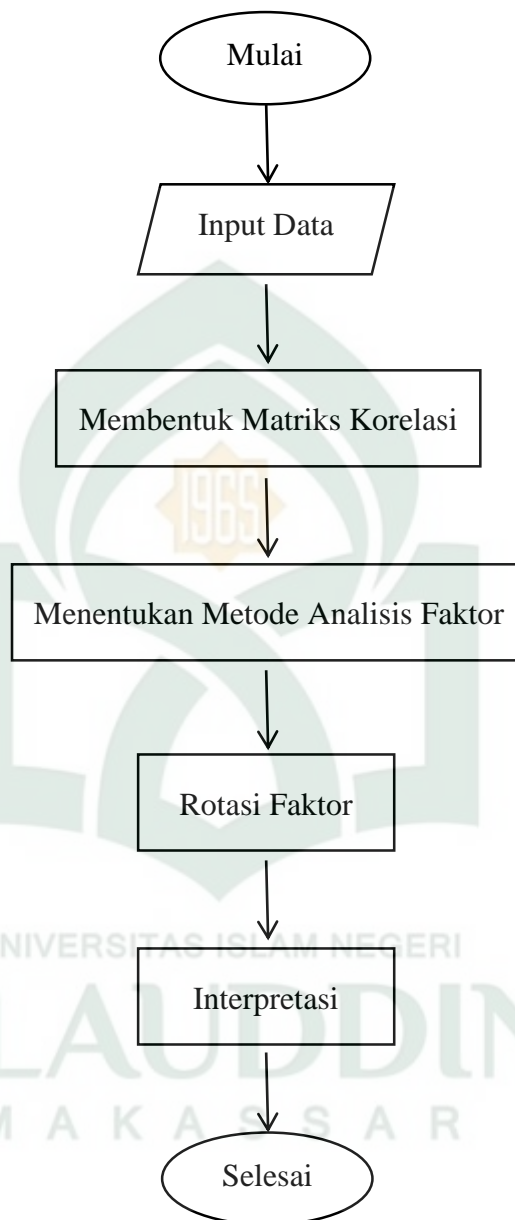
reliabilitas tinggi. Jika *alpha* antara 0,50 – 0,70 maka reliabilitas moderat. Jika *alpha* < 0,50 maka reliabilitas rendah. Jika *alpha* rendah, kemungkinan satu atau beberapa item tidak reliabel.

Dari hasil analisis, didapat nilai *cronbach alpha* setiap item melebihi dari 0,70. Sehingga dapat disimpulkan bahwa semua item pernyataan dianggap reliabel. Hasil uji reliabilitas diatas didapatkan dengan menggunakan SPSS (Lampiran 3).

J. Prosedur Penelitian

Adapun langkah-langkah yang akan digunakan oleh peneliti dalam penelitian ini, yaitu menganalisis data dengan analisis faktor eksploratori dengan tahapan-tahapan sebagai berikut:

1. Membentuk matriks korelasi antar variabel
2. Melakukan pengujian terhadap matriks korelasi antar variabel dengan tiga uji statistik yaitu Uji *Kaiser Meyer Oikin* (KMO), Uji *Bartlett*, dan Uji *Measures of Sampling Adequacy* (MSA).
3. Melakukan ekstraksi faktor dengan metode ekstraksi Analisis Komponen Utama (*Principal Components Analysis*).
4. Melakukan rotasi faktor dengan menggunakan rotasi *Orthogonal* dengan metode *varimax*.
5. Menginterpretasikan hasil penelitian.

K. Alur Penelitian

BAB IV HASIL DAN PEMBAHASAN

A. Hasil Penelitian

1. Statistik Deskriptif

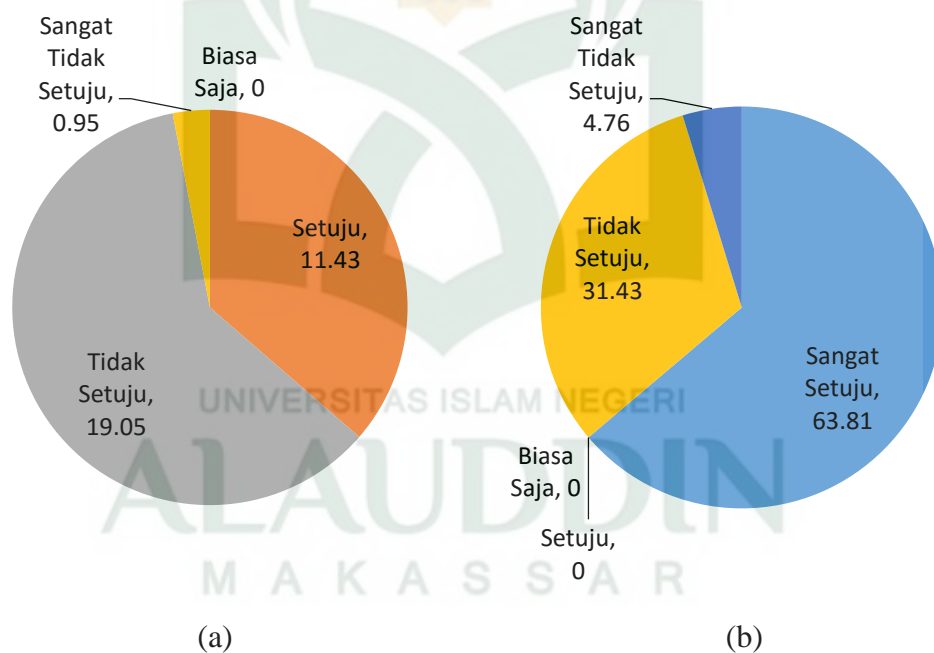
Data yang digunakan adalah data hasil kuesioner yang disebar kepada 210 responden wajib pajak orang pribadi di kantor samsat takalar. Statistik deskriptif untuk masing-masing item pada setiap variabel dapat ditampilkan pada Tabel 4.1 berikut:

Tabel 4.1 Data Kepatuhan Wajib Pajak

Variabel	SS/5		S/4		BS/3		TS/2		STS/1		Jumlah	
	N	%	N	%	N	%	N	%	N	%	N	%
X ₁	144	68,57	24	11,43	0	0	40	19,05	2	0,95	210	100
X ₃	134	63,81	0	0	0	0	66	31,43	10	4,76	210	100
X ₅	33	15,71	80	38,10	76	36,19	19	9,05	2	0,95	210	100
X ₆	85	40,48	100	47,62	19	9,05	6	2,86	0	0	210	100
X ₇	54	25,71	113	53,81	30	14,29	12	5,71	1	0,48	210	100
X ₈	43	20,48	123	58,57	36	17,14	7	3,33	1	0,48	210	100
X ₉	36	17,14	90	42,86	51	24,29	31	14,76	2	0,95	210	100
X ₁₀	36	17,14	97	46,19	46	21,90	30	14,29	1	0,48	210	100
X ₁₁	56	26,67	107	50,95	42	20	5	2,38	0	0	210	100
X ₁₂	42	20	101	48,10	55	26,19	10	4,76	2	0,95	210	100
X ₁₃	43	20,48	104	49,52	49	23,33	12	5,71	2	0,95	210	100
X ₁₄	45	21,43	88	41,90	58	27,62	17	8,10	2	0,95	210	100
X ₁₅	25	11,90	80	38,10	72	34,29	29	13,81	4	1,90	210	100
X ₁₆	26	12,38	120	57,14	43	20,48	19	9,05	2	0,95	210	100
X ₁₇	53	25,24	83	39,52	59	28,10	14	6,67	1	0,48	210	100
X ₁₈	26	12,44	72	34,45	82	39,23	25	11,96	4	1,91	209	100
X ₁₉	68	32,38	90	42,86	26	12,38	17	8,10	9	4,29	210	100
X ₂₀	35	16,67	98	46,67	34	16,19	41	19,52	2	0,95	210	100

Pada Tabel 4.1, yang terkait dengan tarif pajak yang sesuai pada nominal di lembar pajak, dari jumlah seluruh responden terdapat 80% wajib pajak yang menyatakan bahwa tarif pajak yang ia bayarkan sesuai pada yang tertera di lembar

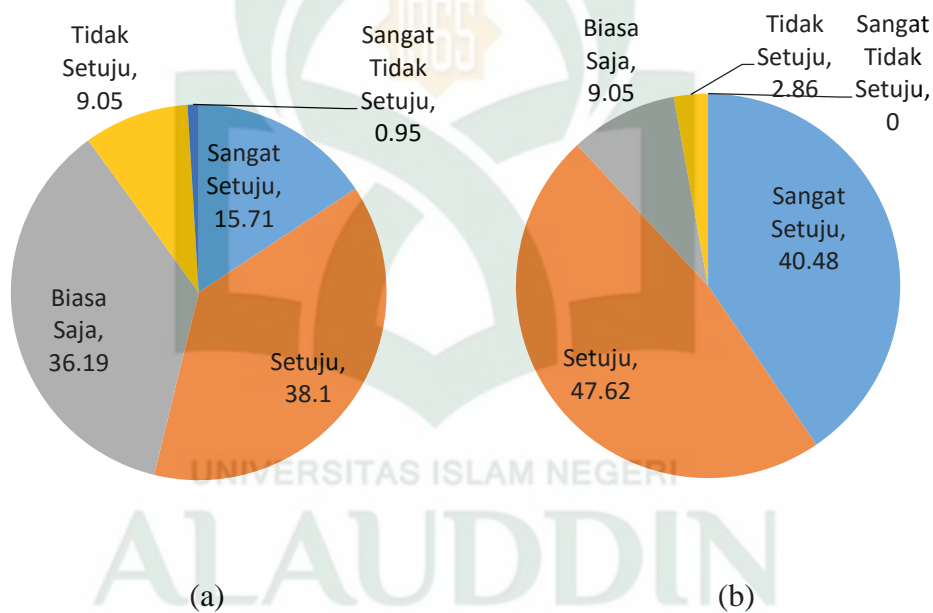
pajak. Namun 20% wajib pajak memiliki tarif pajak yang tidak sesuai pada lembar pajak. Hal ini secara deskriptif ada kecenderungan orang itu enggan membayar pajak karena tarif pajak yang tertera berbeda dari yang dibayarkan (Gambar 4.1.a). Adapun yang terkait dengan pengetahuan wajib pajak terhadap denda pajak sebesar 2% perbulan , dari jumlah seluruh responden terdapat 63,81% wajib pajak mengetahui adanya denda tersebut. Namun 36,19% wajib pajak tidak mengetahui adanya denda tersebut. Hal ini secara deskriptif ada kecenderungan orang itu enggan membayar pajak karena tidak ada hukuman ketika dituntut pada kewajiban tersebut (Gambar 4.1.b).



Gambar 4.1. (a) Proporsi item pernyataan ke-1 (Tarif pajak sesuai pada lembar pajak)
 (b) Proporsi item pernyataan ke-3 (Pengetahuan wajib pajak terhadap denda pajak sebesar 2% perbulan)

Adapun yang terkait dengan rasa jera wajib pajak yang terkena penertiban karena terlambat membayar pajak, dari jumlah seluruh responden terdapat 53,81% wajib pajak yang jera terkena penertiban, namun 36,19% biasa saja dan 10% tidak

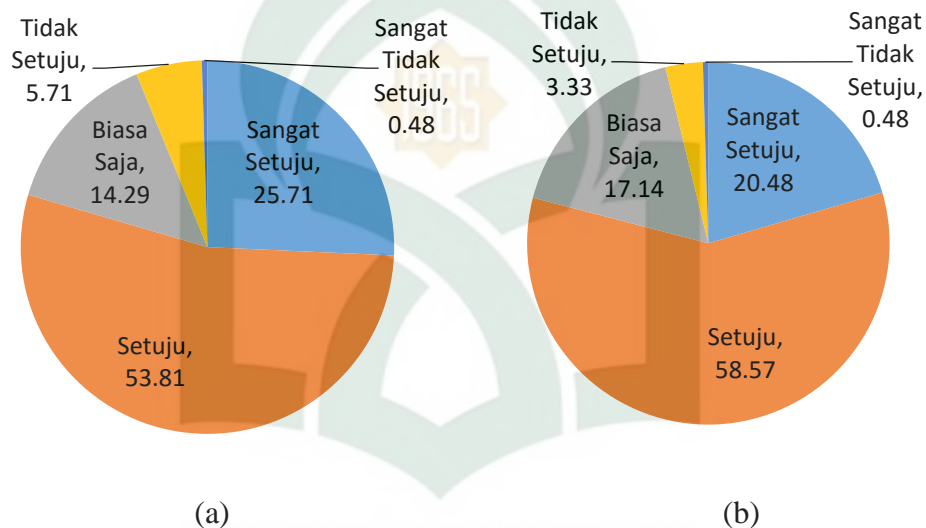
jera. Hal ini secara deskriptif ada kecenderungan orang itu enggan membayar pajak karena tidak ada rasa jera dari penertiban yang dilakukan karena tidak terlalu memberi hukuman yang berat ketika terlambat membayar pajak (Gambar 4.2.a). Adapun yang terkait dengan manfaat pajak merupakan sumber dana terbesar untuk negara, dari jumlah seluruh responden terdapat 88,10% wajib pajak yang setuju dan 9,05% biasa saja akan tetapi ada 2,86% wajib pajak tidak setuju. Hal ini secara deskriptif ada kecenderungan orang itu enggan membayar pajak karena tidak mengetahui pengaruh pajak untuk negara (Gambar 4.2.b).



Gambar 4.2 (a) Proporsi item pernyataan ke-5 (Penertiban membuat wajib pajak jera)
 (b) Proporsi item pernyataan ke-6 (Pajak adalah sumber dana terbesar negara)

Adapun yang terkait dengan manfaat pajak merupakan sumber pendapatan negara untuk upaya meningkatkan kesejahteraan di bidang sosial dan ekonomi, dari jumlah seluruh responden terdapat 79,52% wajib pajak yang setuju dan 14,29% biasa saja akan tetapi ada 6,19% wajib pajak tidak setuju. Hal ini secara deskriptif

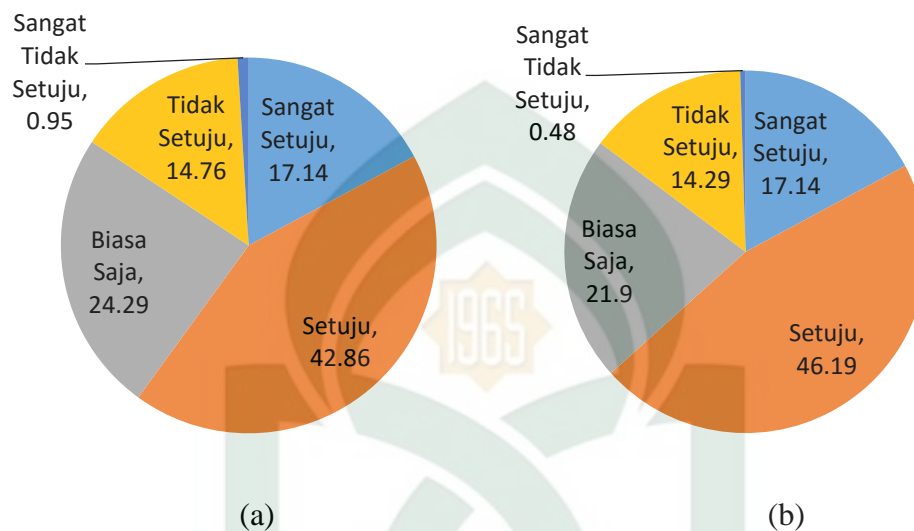
ada kecenderungan orang itu enggan membayar pajak karena tidak mendapatkan dampak dari pembayaran pajak itu secara langsung (Gambar 4.3.a). Adapun terkait pengetahuan perpajakan dengan pendidikan yang dimiliki, dari jumlah seluruh responden terdapat 79,05% setuju dan 17,14% biasa saja tetapi ada 3,81% wajib pajak tidak setuju. Hal ini secara deskriptif ada kecenderungan orang itu tidak memiliki pengetahuan tentang tata cara perpajakan sehingga enggan untuk membayar pajak (Gambar 4.3.b).



Gambar 4.3 (a) Proporsi item pernyataan ke-7 (Pajak adalah sumber pendapatan negara)
 (b) Proporsi item pernyataan ke-8 (Mengerti cara pembayaran pajak berdasarkan pendidikan)

Adapun terkait pengetahuan perpajakan didapat dari sosialisasi pajak, dari jumlah seluruh responden terdapat 60% wajib pajak yang mengetahui peraturan perpajakan dari sosialisasi dan 24,29% biasa saja namun ada 15,71% wajib pajak yang tidak paham. Hal ini secara deskriptif ada kecenderungan orang itu enggan membayar pajak karena tidak pernah mengikuti sosialisasi pajak (Gambar 4.4.a). Adapun terkait kepatuhan wajib pajak setelah mengikuti sosialisasi pajak, dari

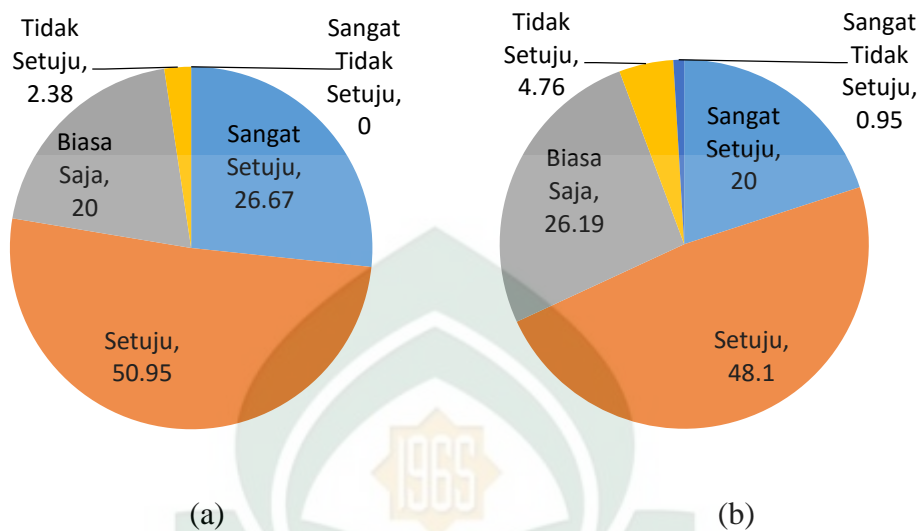
jumlah seluruh responden terdapat 63,33% wajib pajak yang patuh dan 21,90% biasa saja namun ada 14,77% wajib pajak yang tidak patuh. Hal ini secara deskriptif ada kecenderungan sosialisasi yang diikuti tidak memberikan dampak positif bagi wajib pajak sehingga mereka enggan membayar pajak (Gambar 4.4.b).



Gambar 4.4 (a) Proporsi item pernyataan ke-9 (Samsat melakukan sosialisasi untuk menjelaskan peraturan perpajakan)
(b) Proporsi item pernyataan ke-10 (Sosialisasi pajak dapat memotivasi wajib pajak)

Adapun terkait kesediaan petugas samsat menjawab setiap pertanyaan yang diajukan keadanya mengenai pajak, dari jumlah seluruh responden terdapat 77,62% wajib pajak mendapat respon dari petugas samsat dan 20% biasa saja namun 2,38% wajib pajak tidak mendapat respon. Hal ini secara deskriptif ada kecenderungan petugas samsat tidak setiap saat dapat menjawab pertanyaan dari wajib pajak mengenai pajak sehingga wajib pajak malas untuk membayar pajak (Gambar 4.5.a). Adapun terkait kemampuan petugas samsat menyelesaikan masalah dengan cepat dan tepat, dari jumlah seluruh responden terdapat 68,10% wajib pajak merasa puas dan 26,19% biasa saja namun ada 5,71% wajib pajak tidak puas. Hal ini secara

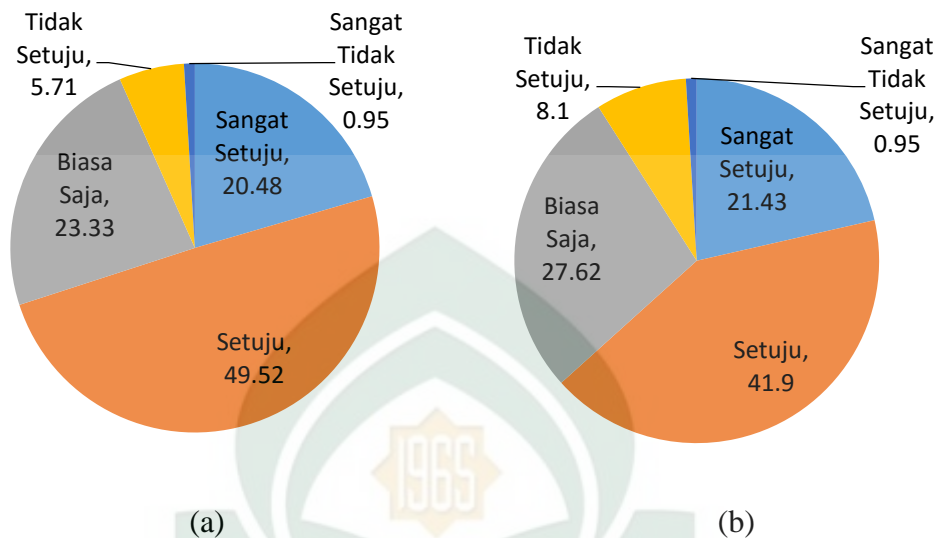
deskriptif ada kecenderungan wajib pajak enggan membayar pajak karena petugas samsat tidak setiap saat dapat menyelesaikan masalah dengan cepat (Gambar 4.5.b).



Gambar 4.5 (a) Proporsi item pernyataan ke-11 (Petugas samsat selalu menjawab pertanyaan wajib pajak)
 (b) Proporsi item pernyataan ke-12 (Petugas samsat menyelesaikan masalah dengan cepat dan tepat)

Adapun terkait kemampuan petugas samsat menjelaskan tata cara pembayaran dengan baik, dari jumlah seluruh responden terdapat 70% wajib pajak merasa paham dan 23,33% biasa saja namun ada 6,66% wajib pajak tidak merasa paham. Hal ini secara deskriptif ada kecenderungan petugas samsat kurang mampu menjelaskan tata cara pembayaran dengan baik karena kurangnya pemahaman akan hal itu sehingga wajib pajak malas dalam membayar pajak (Gambar 4.6.a). Adapun terkait sikap simpatik petugas samsat dalam memberi pelayanan, dari jumlah seluruh responden terdapat 63,33% wajib pajak merasa dilayani dengan baik dan 27,62% biasa saja namun ada 9,05% merasa tidak dilayani dengan baik. Hal ini secara deskriptif ada kecenderungan petugas samsat tidak setiap saat dapat

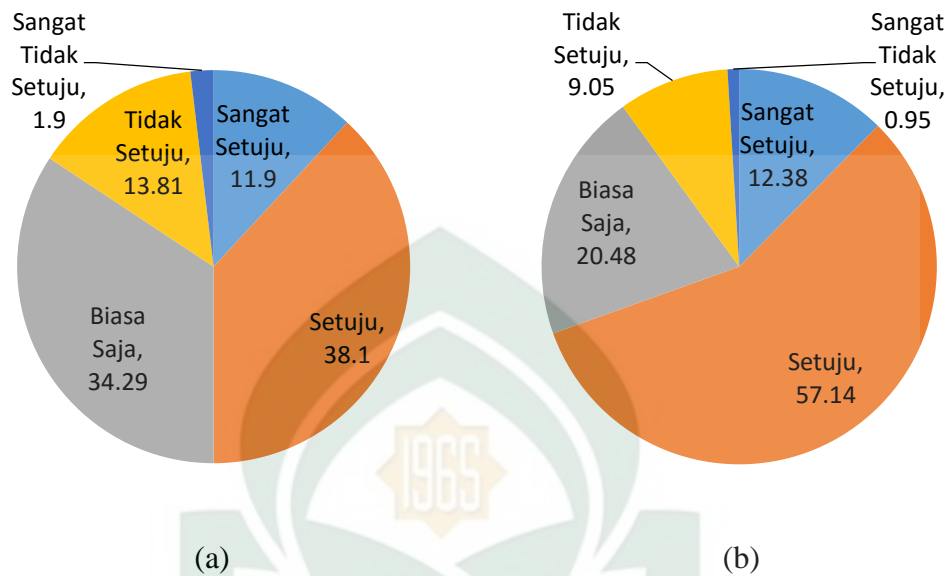
melayani wajib pajak dengan baik sehingga wajib pajak merasa enggan membayar pajak (Gambar 4.6.b).



Gambar 4.6 (a) Proporsi item pernyataan ke-13 (Petugas samsat menjelaskan tata cara pembayaran dengan baik)
(b) Proporsi item pernyataan ke-14 (Petugas samsat selalu bersikap simpati)

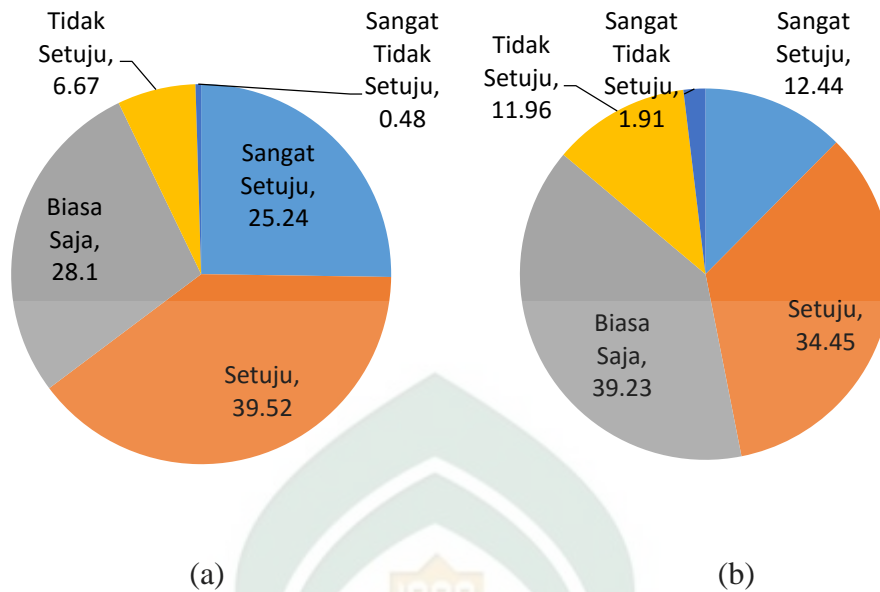
Adapun terkait tata ruang kantor samsat membuat wajib pajak tidak bosan, dari jumlah seluruh responden terdapat 50% wajib pajak tidak bosan dan 34,29% biasa saja namun ada 13,81% merasa bosan. Hal ini secara deskriptif ada kecenderungan wajib pajak enggan membayar pajak karena tata ruang kantor samsat perlu mengalami perubahan agar wajib pajak nyaman saat melakukan pembayaran pajak (Gambar 4.7.a). Adapun terkait administrasi perpajakan dapat meningkatkan kualitas pelayanan, dari jumlah seluruh responden terdapat 69,52% setuju apabila sistem administrasi di kantor samsat takalar ditingkatkan dan 20,48% biasa saja namun ada 10% wajib pajak tidak setuju. Hal ini secara deskriptif ada kecenderungan ketika sistem administrasi ditingkatkan akan ada wajib pajak yang

tidak paham alur pembayarannya, sehingga membuat wajib pajak enggan datang membayar pajak (Gambar 4.7.b).



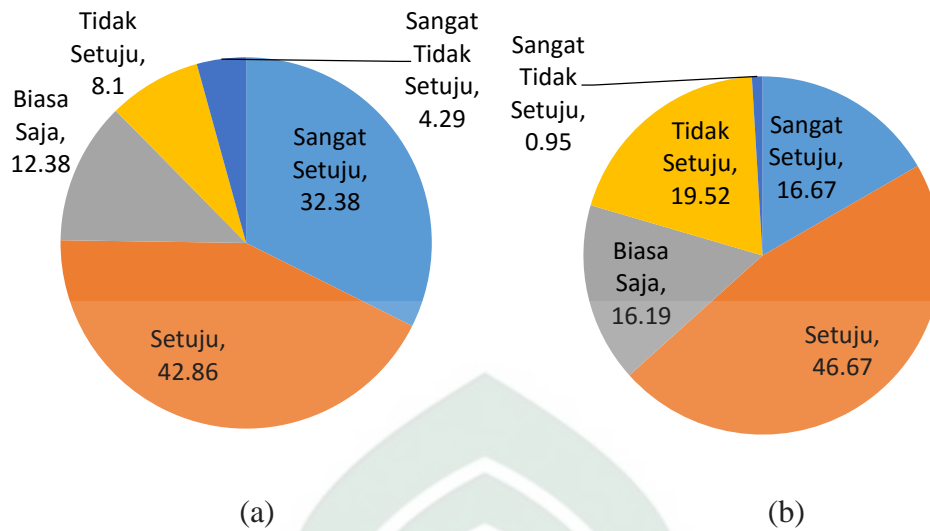
Gambar 4.7 (a) Proporsi item pernyataan ke-15 (Tata ruang kantor samsat tidak membosankan)
 (b) Proporsi item pernyataan ke-16 (Perubahan administrasi dapat meningkatkan pelayanan)

Adapun terkait sistem pelayanan kantor samsat takalar cepat, dari jumlah seluruh responden terdapat 64,76% wajib pajak setuju dan 28,10% biasa saja namun ada 7,15% wajib pajak tidak setuju. Hal ini secara deskriptif ada kecenderungan wajib pajak enggan membayar pajak karena pelayanan di kantor samsat lambat (Gambar 4.8.a). Adapun terkait kenyamanan di ruang pelayanan kantor samsat takalar, dari jumlah seluruh responden terdapat 46,89% wajib pajak merasa nyaman dan 39,23% biasa saja namun ada 13,87% wajib pajak tidak merasa nyaman. Hal ini secara deskriptif ada kecenderungan wajib pajak enggan membayar pajak karena suasana di ruang pelayanan kantor samsat takalar kurang bagus (Gambar 4.8.b).



Gambar 4.8 (a) Proporsi item pernyataan ke-17 (Sistem pelayanan kantor samsat cepat)
 (b) Proporsi item pernyataan ke-18 (Ruang pelayanan samsat Takalar nyaman)

Adapun terkait kepatuhan membayar pajak karena pendapatan yang tinggi, dari jumlah seluruh responden terdapat 75,24% mengatakan akan semakin rajin membayar pajak ketika pendapatannya semakin tinggi dan 12,38% biasa saja namun ada 12,39% wajib pajak yang tidak setuju. Hal ini secara deskriptif ada kecenderungan wajib pajak enggan membayar pajak karena pendapatannya kurang (Gambar 4.9.a). Adapun terkait tingkat pendapatan tidak menghalangi untuk membayar pajak, dari jumlah seluruh responden terdapat 63,34% merasa setuju dan 16,19% biasa saja namun ada 20,47% wajib pajak tidak setuju. Hal ini secara deskriptif ada kecenderungan wajib pajak membayar pajak tidak bergantung pada tingkat pendapatan yang dimiliki (Gambar 4.9.b).



Gambar 4.9 (a) Proporsi item pernyataan ke-19 (Kepatuhan membayar pajak karena pendapatan yang tinggi)
 (b) Proporsi item pernyataan ke-20 (Tingkat pendapatan tidak menghalangi untuk membayar pajak)

2. Analisis Faktor Yang Mempengaruhi Kepatuhan Wajib Pajak

Untuk memahami faktor yang mempengaruhi kepatuhan wajib pajak, dapat dianalisis menggunakan analisis faktor. Analisis faktor yang digunakan pada penelitian ini adalah analisis faktor eksploratori yaitu sebagai berikut:

a. Penyusunan matriks korelasi antar variabel

Data yang digunakan adalah data hasil transformasi yang sebelumnya sudah di uji validitas dan reliabilitas, dan dinyatakan memenuhi syarat untuk selanjutnya dianalisis dengan analisis faktor. Analisis awal yang dilakukan yaitu dengan menentukan matriks korelasi dari setiap item pertanyaan (**Lampiran 5**).

b. Uji *Kaiser-Meiyer-Olkin* (KMO)

Uji KMO dilakukan untuk mengetahui kevalidan dari faktor-faktor dalam penelitian. Nilai KMO harus di atas 0,5.

H_0 : Jumlah data cukup untuk difaktorkan

H_1 : Jumlah data tidak cukup untuk difaktorkan

Tabel 4.2 KMO and Bartlett's test

Khi-squared	Df	p-value	KMO
1217,084	153	< 4,47e-165	0,83

Dari Tabel 4.2, di dapat nilai KMO = 0,83 dengan taraf signifikan 5%. Karena $0,83 > 0,5$ artinya H_0 diterima, maka dapat disimpulkan bahwa jumlah data cukup untuk difaktorkan.

c. Uji *Bartlett's*

Uji *Bartlett's* bertujuan untuk mengetahui apakah terdapat hubungan antar variabel. Nilai *p-value* harus di bawah 0,05.

H_0 : Matriks korelasi merupakan matriks Identitas ($p = I$)

H_1 : Matriks korelasi bukan merupakan matriks Identitas ($p \neq I$)

Tabel 4.3 KMO and Bartlett's test

Khi-squared	df	p-value	KMO
1217,084	153	< 4,47e-165	0,83

Dari Tabel 4.3, di dapat nilai *p-value* = < 4,47e-165 atau 0,000. Karena $0,000 < 0,05$ artinya H_0 ditolak, maka dapat disimpulkan bahwa variabel tersebut selanjutnya dapat dianalisis dengan menggunakan analisis faktor.

d. Uji *Measure of Sampling Adequacy* (MSA)

Measure of Sampling Adequacy (MSA) digunakan untuk mengetahui variabel mana saja yang layak dianalisis dengan analisis faktor, serta seberapa besar korelasi faktor analisis tersebut dengan nilai yang lebih besar atau sama dengan 0,05. Angka MSA berkisar dari 0 sampai 1.

Tabel 4.4 Nilai *Measure of Sampling Adequacy* (MSA)

Item	MSA	Item	MSA
Pert1	0,90	Pert12	0,88
Pert3	0,90	Pert13	0,85
Pert5	0,71	Pert14	0,88
Pert6	0,68	Pert15	0,87
Pert7	0,68	Pert16	0,77
Pert8	0,84	Pert17	0,87
Pert9	0,78	Pert18	0,80
Pert10	0,78	Pert19	0,85
Pert11	0,89	Pert20	0,74

Berdasarkan Tabel 4.4, didapat nilai MSA untuk setiap variabel lebih besar dari 0,5 dengan taraf signifikan 5%. Maka dapat disimpulkan bahwa keseluruhan variabel bisa diprediksi variabel lain dan selanjutnya dapat dianalisis.

e. Ekstraksi Faktor

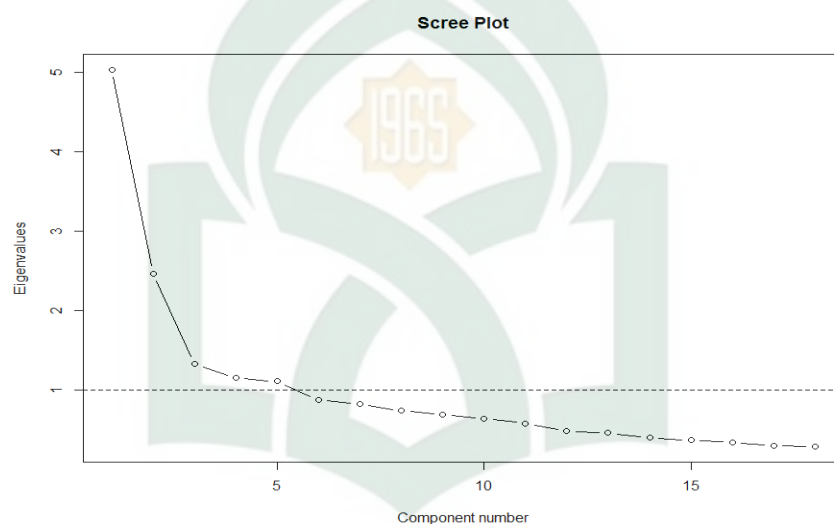
Tahapan selanjutnya yaitu pengelompokan variabel ke dalam satu atau beberapa faktor. Jadi, 18 variabel ini akan disederhanakan ke dalam satu atau beberapa faktor yang dilihat pada nilai *eigenvalue*. Nilai *eigenvalue* harus berada di atas satu >1 dan jika dibawah satu <1 maka tidak bisa dijadikan faktor terbentuk. Susunan nilai *eigenvalue* selalu diurutkan dari nilai yang terbesar sampai yang terkecil.

Tabel 4.5 Nilai *Eigenvalue*

Component	Eigenvalue	Component	Eigenvalue
1	5,032	10	0,633
2	2,462	11	0,577
3	1,323	12	0,481
4	1,147	13	0,455
5	1,105	14	0,394
6	0,868	15	0,364
7	0,821	16	0,336

8	0,734	17	0,299
9	0,684	18	0,283

Berdasarkan Tabel 4.5. dapat dilihat bahwa jumlah faktor yang terbentuk sebanyak 5 faktor. Kelima faktor tersebut telah memenuhi syarat dengan nilai *eigenvalue*-nya lebih dari 1, tetapi untuk ke-13 faktor yang lainnya memiliki nilai *eigenvalue* kurang dari 1, yaitu 0,868 dan yang terkecil 0,283. Sehingga proses *factoring* hanya terbentuk pada 5 faktor saja.



Gambar 4.10 Scree Plot Faktor Terbentuk

Hasil dari faktor yang terbentuk juga dapat dilihat dari gambar *Scree Plot* pada Gambar 4.1 yang menunjukkan bahwa ada 5 komponen yang terbentuk yang memiliki nilai *eigenvalue* diatas 1.

Tabel 4.6 Ekstraksi Faktor dengan *Principal Component Analysis*

	MR1	MR2	MR5	MR3	MR4
<i>SS loadings</i>	2,80	1,81	1,61	1,57	0,81
<i>Proportion Var</i>	0,16	0,10	0,09	0,09	0,05
<i>Cumulative Var</i>	0,16	0,26	0,35	0,43	0,48
<i>Proportion Explained</i>	0,32	0,21	0,19	0,18	0,09
<i>Cumulative Proportion</i>	0,32	0,54	0,72	0,91	1,00

Berdasarkan Tabel 4.6, dapat dilihat pada bagian *Proportion Var*, angka yang tertera menunjukkan kemampuan tiap faktor dalam menjelaskan variabilitas keseluruhan data kepatuhan wajib pajak PKB. *Proportion Var* untuk PC1 (Faktor 1) adalah sebesar 0,16 artinya faktor pertama yaitu kualitas pelayanan mampu menjelaskan variansi dari 18 variabel sebesar 16%. Kemudian faktor kedua yaitu sosialisasi dan pendapatan mampu menjelaskan variansi dari 18 variabel sebesar 0,10 atau 10%. Faktor ketiga yaitu tata ruang dan administrasi mampu menjelaskan variansi dari 18 variabel sebesar 0,09 atau 9%. Faktor keempat yaitu sanksi dan tarif pajak mampu menjelaskan variansi dari 18 variabel sebesar 0,05 atau 5%. Dan faktor kelima yaitu pengetahuan dan pemahaman perpajakan mampu menjelaskan variansi dari 18 variabel sebesar 0,09 atau 9%.

Comulative Var menunjukkan gabungan dari beberapa atau keseluruhan nilai *Proportion Var* faktor dalam menjelaskan 18 variabel tersebut. Misalkan nilai 0,26 menunjukkan gabungan dari *Proportion Var* faktor kualitas pelayanan (MR1) dan faktor tata ruang dan administrasi (MR2) yaitu $0,16 + 0,10 = 0,26$. Artinya variansi dari 18 variabel mampu dijelaskan oleh faktor 1 dan faktor 2 sebesar 0,26 atau 26%. Sedangkan untuk kelima faktor yang terbentuk mampu menjelaskan variansi dari 18 variabel sebesar 0,48 atau 48%.

f. Rotasi Faktor

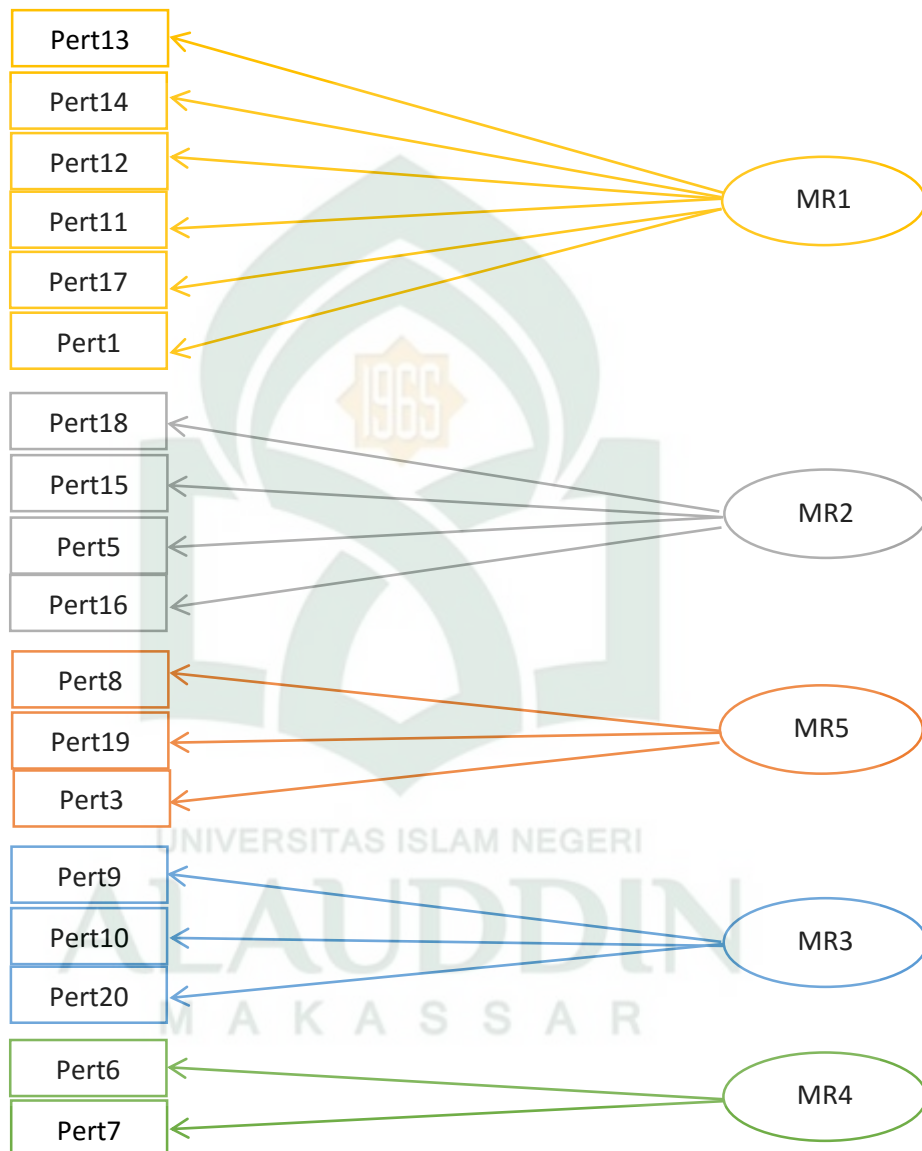
Rotasi dengan metode varimax terhadap faktor-faktor yang akan terbentuk dimaksudkan agar nilai *loading factor* yang dihasilkan tersebut konsisten dengan cara membuat korelasi variabel yang dominan hanya pada satu faktor saja atau yang korelasinya besar.

Tabel 4.7 Rotasi Faktor dengan Metode Varimax

	MR1	MR2	MR5	MR3	MR4
Pert1	0,26	0,12	0,25	0,12	-0,03
Pert3	0,21	0,21	0,38	0,16	0,05
Pert5	-0,04	0,55	-0,07	0,18	-0,06
Pert6	0,25	-0,01	0,10	-0,17	0,68
Pert7	0,03	0,08	0,00	0,41	0,47
Pert8	0,29	0,01	0,73	-0,01	0,08
Pert9	0,24	0,28	0,15	0,73	0,00
Pert10	0,17	0,20	0,15	0,64	0,00
Pert11	0,58	0,04	0,37	0,18	0,08
Pert12	0,68	0,11	0,17	0,02	0,23
Pert13	0,80	0,02	0,20	0,07	0,10
Pert14	0,73	0,09	0,18	0,06	0,08
Pert15	0,18	0,56	0,21	0,24	0,09
Pert16	-0,03	0,39	0,30	0,21	0,18
Pert17	0,49	0,42	0,21	-0,09	-0,04
Pert18	0,22	0,80	0,07	0,15	0,01
Pert19	0,37	0,06	0,61	-0,15	0,03
Pert20	-0,14	0,13	-0,18	0,41	-0,05

Berdasarkan hasil *loading* pada Tabel 4.7, penentuan faktor dari variabel adalah dengan melihat nilai matriks korelasi (nilai mutlak) terbesar antara tiap variabel dengan tiap faktor. Misalnya nilai terbesar untuk matriks korelasi variabel Pert13 adalah terdapat pada komponen MR1 (faktor pertama) dengan nilai korelasi sebesar 0,80 maka variabel Pert13 masuk di faktor pertama. Begitu pula dengan variabel Pert18, nilai matriks korelasi terbesar berada pada komponen MR2 (faktor kedua) dengan nilai korelasi sebesar 0,80 maka variabel

Pert18 masuk di faktor kedua. Sehingga dari keseluruhan hasil *loading* pada masing-masing variabel dapat dikelompokkan sebagai berikut:



Gambar 4.11 *Graph Factor Loading Matrices*

g. Interpretasi Hasil

Hasil analisis faktor keseluruhan dapat dilihat pada Tabel 4.8 berikut:

Tabel 4.8 Hasil interpretasi variabel

No.	Var	Faktor	<i>Eigen values</i>	<i>Loading faktor</i>	Variansi (%)	Kumulatif (%)
1.	X ₁	Kualitas pelayanan	5,032	0,26	27,96	27,96
2.	X ₁₁			0,58		
3.	X ₁₂			0,68		
4.	X ₁₃			0,80		
5.	X ₁₄			0,73		
6.	X ₁₇			0,49		
7.	X ₅	Tata ruang dan administrasi perpajakan	2,462	0,55	13,68	41,64
8.	X ₁₅			0,56		
9.	X ₁₆			0,39		
10.	X ₁₈			0,80		
11.	X ₉	Sosialisasi perpajakan	1,323	0,73	7,35	48,99
12.	X ₁₀			0,64		
13.	X ₂₀			0,41		
14.	X ₆	Pengetahuan dan pemahaman perpajakan	1,147	0,68	6,37	55,36
15.	X ₇			0,47		
16.	X ₃	Pendidikan	1,105	0,38	6,14	61,50
17.	X ₈			0,73		
18.	X ₁₉			0,61		

Berdasarkan Tabel 4.8 maka faktor yang terbentuk adalah:

$$F_1 = 0,26 X_1 + 0,58 X_{11} + 0,68 X_{12} + 0,80 X_{13} + 0,73 X_{14} + 0,49 X_{17}$$

$$F_2 = 0,55 X_5 + 0,56 X_{15} + 0,39 X_{16} + 0,80 X_{18}$$

$$F_3 = 0,73 X_9 + 0,64 X_{10} + 0,41 X_{20}$$

$$F_4 = 0,68 X_6 + 0,47 X_7$$

$$F_5 = 0,38 X_3 + 0,73 X_8 + 0,61 X_{19}$$

B. Pembahasan

Berdasarkan hasil analisis yang diperoleh, data kuesioner kepatuhan wajib pajak PKB orang pribadi di kantor Samsat Takalar memenuhi uji asumsi kecukupan data yang ditunjukkan dengan nilai KMO sebesar $0,83 > 0,5$ dan uji asumsi yang ditunjukkan *Bartlett's test* dengan nilai *p-value* sebesar $0,000 < 0,05$. Hasil uji *Measure of Sampling Adequacy* (MSA) rata-rata di atas 0,5 yang berarti telah memenuhi syarat. Sehingga data hasil kuesioner kepatuhan wajib pajak PKB orang pribadi di kantor Samsat Takalar dapat dianalisis lebih lanjut menggunakan analisis faktor.

Hasil analisis faktor yang telah dilakukan, pada hasil nilai *eigenvalue* menunjukkan dari delapan belas variabel yang dianalisis, terbentuk lima faktor baru. Maka besaran variansi dari setiap faktor maupun oleh keseluruhan faktor yang terbentuk adalah:

- Faktor pertama mampu menjelaskan 27,96% variansi dari 100% jumlah variansi dengan cara: $(\text{Nilai eigen Faktor 1} \div \text{Jumlah variabel} \times 100\%) = (5,032 \div 18 \times 100\%) = 27,96\%$.
- Faktor kedua mampu menjelaskan 13,68% variansi dari 100% jumlah variansi dengan cara: $(\text{Nilai eigen Faktor 2} \div \text{Jumlah variabel} \times 100\%) = (2,462 \div 18 \times 100\%) = 13,68\%$.
- Faktor ketiga mampu menjelaskan 7,35% variansi dari 100% jumlah variansi dengan cara: $(\text{Nilai eigen Faktor 3} \div \text{Jumlah variabel} \times 100\%) = (1,323 \div 18 \times 100\%) = 7,35\%$.

- Faktor keempat mampu menjelaskan 6,37% variansi dari 100% jumlah variansi dengan cara: $(\text{Nilai eigen Faktor 4} \div \text{Jumlah variabel} \times 100\%) = (1,147 \div 18 \times 100\%) = 6,37\%$.
- Faktor kelima mampu menjelaskan 6,14% variansi dari 100% jumlah variansi dengan cara: $(\text{Nilai eigen Faktor 5} \div \text{Jumlah variabel} \times 100\%) = (1,105 \div 18 \times 100\%) = 6,14\%$.

Jadi komulatif faktor yang terbentuk adalah:

- Faktor 1 = 27,96 dari 100% jumlah kumulatif. Artinya bahwa kumulatif faktor 1 adalah 27,96.
- Faktor 2 = (jumlah kumulatif faktor 1 + variansi faktor 2) = 27,96 + 13,68 = 41,64. Artinya 41,64 kumulatif yang dapat terbentuk oleh faktor 2.
- Faktor 3 = (jumlah kumulatif faktor 2 + variansi faktor 3) = 41,64 + 7,35 = 48,99. Artinya 48,99 kumulatif yang dapat terbentuk oleh faktor 3.
- Faktor 4 = (jumlah kumulatif faktor 3 + variansi faktor 4) = 48,99 + 6,37 = 55,36. Artinya 55,36 kumulatif yang dapat terbentuk oleh faktor 4.
- Faktor 5 = (jumlah kumulatif faktor 4 + variansi faktor 5) = 55,36 + 6,14 = 61,50. Artinya 61,50 kumulatif yang dapat terbentuk oleh faktor 5.

Faktor pertama berisi tentang kualitas pelayanan petugas samsat dalam melayani wajib pajak. Terdapat pada X_1 yakni Tarif Pajak Kendaraan Bermotor (PKB) yang dibayarkan sesuai yang tertera pada lembar pajak yang memberikan pengaruh terhadap kepatuhan wajib pajak dengan nilai loading sebesar 0,26. X_{11} yakni Petugas SAMSAT selalu bersedia membantu dan menjawab pertanyaan mengenai Pajak Kendaraan Bermotor yang memberikan pengaruh terhadap

kepatuhan wajib pajak dengan nilai loading sebesar 0,58. X_{12} yakni Petugas SAMSAT mampu menyelesaikan setiap masalah yang dialami dengan cepat dan tepat yang memberikan pengaruh terhadap kepatuhan wajib pajak dengan nilai loading sebesar 0,68. X_{13} yakni Petugas SAMSAT mampu menjelaskan tata cara pembayaran Pajak Kendaraan Bermotor (PKB) dengan baik yang memberikan pengaruh terhadap kepatuhan wajib pajak dengan nilai loading sebesar 0,80. X_{14} yakni Petugas Samsat selalu bersikap simpatik dalam memberikan pelayanan yang memberikan pengaruh terhadap kepatuhan wajib pajak dengan nilai loading sebesar 0,73. Dan X_{17} yakni sistem pelayanan di kantor Samsat Takalar cepat yang memberikan pengaruh terhadap kepatuhan wajib pajak dengan nilai loading sebesar 0,49. Model analisis faktornya adalah:

$$F_1 = 0,26 X_1 + 0,58 X_{11} + 0,68 X_{12} + 0,80 X_{13} + 0,73 X_{14} + 0,49 X_{17}$$

Faktor kedua berisi tentang tata ruang dan administrasi perpajakan. Terdapat pada X_5 yakni Adanya penertiban Pajak Kendaraan Bermotor (PKB) membuat wajib pajak jera untuk terlambat membayar pajak yang memberikan pengaruh terhadap kepatuhan wajib pajak dengan nilai loading sebesar 0,55. X_{15} yakni Tata ruang pada kantor SAMSAT Takalar membuat wajib pajak tidak bosan yang memberikan pengaruh terhadap kepatuhan wajib pajak dengan nilai loading sebesar 0,56. X_{16} yakni Perubahan administrasi perpajakan dapat memberikan peningkatan terhadap kualitas pelayanan yang memberikan pengaruh terhadap kepatuhan wajib pajak dengan nilai loading sebesar 0,39. Dan X_{18} yakni Suasana ruang pelayanan pajak di kantor SAMSAT Takalar terasa nyaman yang

memberikan pengaruh terhadap kepatuhan wajib pajak dengan nilai loading sebesar 0,80. Model analisis faktornya adalah:

$$F_2 = 0,55 X_5 + 0,56 X_{15} + 0,39 X_{16} + 0,80 X_{18}$$

Faktor ketiga berisi tentang sosialisasi perpajakan. Terdapat pada X_9 yakni Kantor SAMSAT melakukan sosialisasi untuk menjelaskan tentang peraturan dan tata cara membayar pajak Pajak Kendaraan Bermotor (PKB) secara terperinci yang memberikan pengaruh terhadap kepatuhan wajib pajak dengan nilai loading sebesar 0,73. X_{10} yakni Sosialisasi pajak yang saya ikuti dapat memberikan motivasi untuk selalu tepat waktu dalam membayar Pajak Kendaraan Bermotor yang memberikan pengaruh terhadap kepatuhan wajib pajak dengan nilai loading sebesar 0,64. Dan X_{20} yakni Besar kecilnya pendapatan saya, tidak akan menjadi penghalang untuk saya membayar Pajak Kendaraan Bermotor (PKB) yang memberikan pengaruh terhadap kepatuhan wajib pajak dengan nilai loading sebesar 0,41. Model analisis faktornya adalah:

$$F_3 = 0,73 X_9 + 0,64 X_{10} + 0,41 X_{20}$$

Faktor keempat berisi tentang pengetahuan dan pemahaman perpajakan. Terdapat pada X_6 yakni Pajak adalah sumber pemasukan dana terbesar untuk Negara yang memberikan pengaruh terhadap kepatuhan wajib pajak dengan nilai loading sebesar 0,68. Dan X_7 yakni Pajak adalah sumber pendapatan negara untuk upaya meningkatkan kesejahteraan di bidang sosial dan ekonomi yang memberikan pengaruh terhadap kepatuhan wajib pajak dengan nilai loading sebesar 0,47. Model analisis faktornya adalah:

$$F_4 = 0,68 X_6 + 0,47 X_7$$

Faktor kelima berisi tentang pendidikan. Terdapat pada X_3 yakni Saya mengetahui bahwa denda keterlambatan membayar Pajak Kendaraan Bermotor (PKB) sebesar 2% per bulan dari pajak pokok yang memberikan pengaruh terhadap kepatuhan wajib pajak dengan nilai loading sebesar 0,38. X_8 yakni Saya mengerti tata cara pembayaran Pajak Kendaraan Bermotor (PKB) dengan pendidikan yang saya miliki yang memberikan pengaruh terhadap kepatuhan wajib pajak dengan nilai loading sebesar 0,73. Dan X_{19} yakni Semakin tinggi pendapatan saya, semakin saya rajin membayar Pajak Kendaraan Bermotor (PKB) yang memberikan pengaruh terhadap kepatuhan wajib pajak dengan nilai loading sebesar 0,61. Model analisis faktornya adalah:

$$F_5 = 0,38 X_3 + 0,73 X_8 + 0,61 X_{19}$$

BAB V

PENUTUP

A. Kesimpulan

Berdasarkan hasil dan pembahasan yang diperoleh, dapat disimpulkan bahwa faktor-faktor yang mempengaruhi kepatuhan wajib pajak orang pribadi dalam memenuhi kewajiban membayar pajak PKB di kantor samsat Takalar, dari 18 variabel yang mempengaruhi direduksi menjadi 5 faktor yaitu:

1. Faktor pertama yakni kualitas pelayanan, dengan indikator:
 - a. Kemampuan petugas samsat menjelaskan tata cara pembayaran pajak dengan baik.
 - b. Sikap simpatik petugas samsat dalam melayani.
 - c. Sikap tanggap petugas samsat dalam menyelesaikan masalah.
 - d. Kemampuan petugas samsat dalam membantu dan menjawab pertanyaan tentang pajak.
 - e. Sistem pelayanan cepat.
 - f. Tarif pajak yang sesuai.
2. Faktor kedua yakni tata ruang dan administrasi perpajakan, dengan indikator:
 - a. Suasana ruang pelayanan yang nyaman.
 - b. Tata ruang yang tidak membosankan.
 - c. Penertiban pajak.
 - d. Perubahan administrasi perpajakan.
3. Faktor ketiga yakni sosialisasi perpajakan, dengan indikator:

- a. Sosialisasi pembayaran pajak.
 - b. Sosialisasi pajak.
 - c. Kesadaran wajib pajak.
4. Faktor keempat yakni pengetahuan dan pemahaman perpajakan, dengan indikator:
- a. Pajak sumber pemasukan dana terbesar.
 - b. Pajak sumber pendapatan.
5. Faktor kelima yakni pendidikan, dengan indikator:
- a. Tingkat pendidikan.
 - b. Tingkat pendapatan.
 - c. Pengetahuan terhadap denda pajak 2% per bulan.

B. Saran

Adapun saran dari penelitian ini yaitu:

1. Perlu dilakukan pengkajian secara mendalam tentang faktor-faktor yang mempengaruhi kepatuhan wajib pajak orang pribadi dalam memenuhi kewajiban membayar pajak PKB di kantor samsat Takalar selain faktor yang dimasukkan di dalam penelitian ini.
2. Perlu diperhatikan secara mendetail setiap item pernyataan pada kuesioner yang akan dijadikan sebagai alat ukur dalam penelitian.
3. Tidak semua teknik dalam analisis faktor dibahas dalam penelitian ini, sehingga diharapkan pada penelitian selanjutnya dapat menggunakan metode yang berbeda dalam mengekstrak variabel dan lebih berkembang dari penelitian sebelumnya.

DAFTAR PUSTAKA


- Al-Maragih, Ahmad Musthafa. *Tafsir al- Maragi Juz 25, 26, dan 27*. Semarang: PT. Toha Putra. 1992.
- Departemen Agama RI. *Al qur'an dan Terjemahnya*. Bandung: Syaamil Quran. 2007.
- Elpira, Fifi, Ermawati dan Wahidah Alwi. *Penerapan Analisis Faktor dalam Menentukan Faktor-Faktor yang Mempengaruhi Mahasiswa dalam Memilih Jurusan Matematika Fakultas Sains dan Teknologi Universitas Islam Negeri Alauddin Makassar*. Jurnal MSA Vol.3 No.1 Edisi Januari – Juni 2015.
- Hadist Shahih Muslim No.3423
- Hardiningsih, Pancawati dan Nila Yulianawati. *Faktor-Faktor Yang Mempengaruhi Kemauan Membayar Pajak*. Jurnal Dinamika Keuangan dan Perbankan Vol.3 No.1 November 2011.
- Ilhamsyah, Randi, Maria G Wi Endang dan Rizky Yudhi Dewantara. *Pengaruh Pemahaman dan Pengetahuan Wajib Pajak Tentang Peraturan Perpajakan, Kesadaran Wajib Pajak, Kualitas Pelayanan, dan Sanksi Perpajakan Terhadap Kepatuhan Wajib Pajak Kendaraan Bermotor (Studi Samsat Kota Malang)*. Jurnal Perpajakan (JEJAK) Vol. 8 No. 1, 2016.
- Jhonson, Richard dan Wichern, “*Applied Multivariate Statistical Analysis*”, (New Jersey: University of Wisconsin, Prentice Hall inc, 1982).
- Lestari, Nur Wachida Cinitya. *Faktor-Faktor Yang Memengaruhi Kepatuhan Wajib Pajak Dalam Membayar Pajak Kendaraan Bermotor*. Program Studi Akuntansi UNHAS Makassar, 2016.
- Marcus, G. L, H. J. Wattimanela dan Y. A. Lesnussa. *Analisis Regresi Komponen Utama Untuk Mengatasi Masalah Multikolinieritas Dalam Analisis Regresi Linear Berganda*. Jurnal Berekeng Vol. 6 No. 1, 2012.
- Munawwir, A.W. *Kamus Al Munawwir*. Surabaya: Pustaka Progressif. 2002.
- Natalia, Ratna. *Pengaruh Jumlah Dan Jenis Kendaraan Terhadap Pajak Kendaraan Bermotor (PKB) dan Pendapatan Asli Daerah (PAD) di Provinsi Kalimantan Barat*. Program Magister Ilmu Ekonomi Universitas Tanjungpura Pontianak, 2017.
- Quthb, Sayyid. *Tafsir Fi Zhilalil Qur'an Jilid 2*. Jakarta: Gema Insani. 2001

Sauddin, Adnan. *Eksploratory Factor Analysis Decision Process: Guide For Students and Researchs - Bagian 1*. Jurnal MSA Vol.2 No.1 Edisi Januari – Juni 2014.

Turmudi, Muhammad. *Pajak dalam Perspektif Hukum Islam*. Jurnal Al-‘Adl Vol.8 No.1, Januari 2015.

Undang-Undang RI No.28 Tahun 2009 Tentang Pajak Daerah dan Retribusi Daerah.

Utami, Thia Dwi dan Kardinal. *Pengaruh Kesadaran Wajib Pajak dan Sanksi Pajak Terhadap Kepatuhan Wajib Pajak Orang pribadi Pada Kantor Pelayanan Pajak Pratama Palembang Seberang Ulu*. Program Studi Akuntansi S1 STIE MDP.



BIOGRAFI



Eldasari. Z biasa disapa Elda lahir di Limbungang Kec. Pattallassang Kab. Takalar Sulawesi Selatan pada tanggal 09 Oktober 1994, penulis merupakan anak kedua dari pasangan Zainuddin dan Jumriati. Penulis berkebangsaan Indonesia dan beragama Islam. Penulis sekarang bertempat tinggal di tanah kelahiran di Jl. Racci Dg Naja, Limbungang, Kec. Pattallassang, Kab. Takalar.

Penulis memulai pendidikan Sekolah Dasar di SDN No.149 Inpres Limbungang pada tahun 2000 – 2006. Kemudian melanjutkan pendidikan Sekolah Menengah Pertama di SMP Negeri 1 Takalar pada tahun 2006 – 2009. Kemudian melanjutkan pendidikan Sekolah Menengah Atas di SMA Negeri 1 Takalar pada tahun 2009 - 2012 dan kini penulis sedang melanjutkan pendidikan di sebuah perguruan tinggi islam negeri UIN Alauddin Makassar pada jurusan Matematika fakultas Sains dan Teknologi program sarjana Strata Satu (S1) di mulai pada tahun 2014. Penulis juga bergabung dalam keorganisasian intra kampus MPM (Mahasiswa Pencinta Masjid) UIN Alauddin Makassar.

LAMPIRAN-LAMPIRAN

- A. LAMPIRAN HASIL**
- B. VALIDASI PROGRAM**
- C. ANGKET KUESIONER**
- D. PERSURATAN**

UNIVERSITAS ISLAM NEGERI
ALAUDDIN
M A K A S S A R

A. LAMPIRAN HASIL

- 1. Lampiran Tabel R**
- 2. Lampiran Data Kuesioner**
- 3. Uji Validitas dan Reliabilitas**
- 4. Data Transformasi MSI**
- 5. Matriks Korelasi**
- 6. Syntax Program R**

Lampiran 1. Tabel R

DISTRIBUSI NILAI r_{tabel} SIGNIFIKANSI 5% dan 1%

N	The Level of Significance		N	The Level of Significance	
	5%	1%		5%	1%
3	0.997	0.999	38	0.320	0.413
4	0.950	0.990	39	0.316	0.408
5	0.878	0.959	40	0.312	0.403
6	0.811	0.917	41	0.308	0.398
7	0.754	0.874	42	0.304	0.393
8	0.707	0.834	43	0.301	0.389
9	0.666	0.798	44	0.297	0.384
10	0.632	0.765	45	0.294	0.380
11	0.602	0.735	46	0.291	0.376
12	0.576	0.708	47	0.288	0.372
13	0.553	0.684	48	0.284	0.368
14	0.532	0.661	49	0.281	0.364
15	0.514	0.641	50	0.279	0.361
16	0.497	0.623	55	0.266	0.345
17	0.482	0.606	60	0.254	0.330
18	0.468	0.590	65	0.244	0.317
19	0.456	0.575	70	0.235	0.306
20	0.444	0.561	75	0.227	0.296
21	0.433	0.549	80	0.220	0.286
22	0.432	0.537	85	0.213	0.278
23	0.413	0.526	90	0.207	0.267
24	0.404	0.515	95	0.202	0.263
25	0.396	0.505	100	0.195	0.256
26	0.388	0.496	125	0.176	0.230
27	0.381	0.487	150	0.159	0.210
28	0.374	0.478	175	0.148	0.194
29	0.367	0.470	200	0.138	0.181
30	0.361	0.463	300	0.113	0.148
31	0.355	0.456	400	0.098	0.128
32	0.349	0.449	500	0.088	0.115
33	0.344	0.442	600	0.080	0.105
34	0.339	0.436	700	0.074	0.097
35	0.334	0.430	800	0.070	0.091
36	0.329	0.424	900	0.065	0.086
37	0.325	0.418	1000	0.062	0.081

5	5	3	3	3	3	3	2	3	2	3	3	2	3	3	2	1	3
5	2	4	4	4	4	4	4	3	3	3	3	3	3	3	3	1	3
2	5	3	5	5	4	4	4	4	4	4	4	2	2	2	2	1	5
5	2	2	3	4	3	3	3	3	3	3	3	3	3	3	3	3	3
2	2	4	4	4	3	3	3	4	3	3	3	3	3	3	3	2	4
2	1	3	4	4	2	3	3	3	3	3	3	2	3	3	2	2	5
5	2	3	4	4	4	3	3	2	3	3	3	3	3	3	3	3	4
5	5	3	5	5	4	4	4	4	3	3	4	3	4	3	3	3	5
2	2	3	4	4	3	2	2	3	3	3	3	3	4	3	3	2	4
2	2	3	3	3	3	3	3	3	3	3	3	2	3	3	2	2	3
5	2	4	5	5	3	3	3	3	3	3	3	2	3	3	2	2	3
2	2	4	4	4	2	2	2	3	3	3	3	3	3	3	3	2	4
5	2	3	5	5	3	3	3	3	3	3	3	3	4	3	3	2	5
5	2	4	4	4	3	2	2	4	3	3	4	3	4	3	3	1	4
2	2	3	5	5	4	4	3	4	4	4	4	3	4	3	3	4	3
2	2	4	3	3	3	3	3	3	3	3	3	2	4	2	2	2	5
5	5	4	4	4	4	5	4	4	5	5	3	4	2	5	4	3	5
5	5	4	4	3	4	3	3	3	3	3	4	2	4	4	4	4	4
5	5	4	4	4	3	5	5	4	4	4	4	4	4	4	4	3	5
5	5	4	4	4	4	5	4	4	4	4	4	4	4	4	4	4	4
5	5	4	4	4	5	4	4	4	4	4	4	4	4	4	4	4	4
5	5	4	4	3	4	3	5	4	4	4	5	4	4	5	5	4	4
5	5	4	4	4	4	4	4	4	4	4	5	4	4	4	4	4	4
2	5	4	4	4	4	4	4	4	3	4	4	4	4	3	4	5	3
5	5	3	4	4	4	3	5	4	4	4	3	4	4	4	3	4	4
5	5	3	4	4	4	3	4	4	4	4	4	4	4	4	4	4	4
5	2	3	4	4	4	4	4	4	4	4	5	5	4	5	4	4	4
5	2	4	2	1	3	3	3	3	3	3	3	3	3	3	3	3	4
5	5	3	5	5	3	5	3	3	2	3	3	1	3	2	1	3	5
5	2	4	5	5	3	2	3	3	3	2	3	3	4	3	3	4	2
2	2	3	5	5	4	4	3	4	4	4	4	3	4	4	3	3	3
2	1	3	4	4	3	4	4	3	2	3	3	1	4	2	3	1	5
5	5	3	2	4	4	3	5	4	5	4	5	4	3	4	4	2	2
2	5	3	4	4	3	3	2	3	2	3	3	3	3	3	2	3	4
5	5	3	5	5	4	5	4	5	5	5	5	4	5	5	5	5	5
5	5	3	5	5	5	5	3	4	4	5	5	4	3	5	5	5	3
5	2	4	5	5	4	4	5	5	4	5	4	4	4	4	4	4	4
5	5	4	4	4	4	4	4	4	4	4	5	5	5	5	5	4	4
2	1	3	4	4	4	3	3	4	3	4	4	4	4	4	4	4	4
2	5	3	2	3	4	4	4	5	3	3	3	3	4	3	4	4	4
5	5	4	5	5	4	4	5	5	5	5	5	5	5	3	3	5	5
5	1	4	5	2	3	4	4	5	5	5	5	3	4	5	5	4	4
5	2	4	4	3	4	2	3	3	3	3	3	3	4	3	3	3	4
2	2	4	3	3	3	3	3	4	4	4	4	3	4	3	3	1	3
5	5	5	5	5	5	5	5	5	5	5	5	5	5	5	4	5	5
2	2	5	3	3	2	4	2	2	3	1	2	5	2	5	3	4	2
2	2	4	4	4	3	2	2	3	3	2	2	3	4	3	3	4	3
2	1	3	4	4	3	1	3	2	2	3	2	3	1	2	1	4	4
2	1	4	5	5	4	3	3	5	1	3	1	2	4	2	4	3	3
2	2	5	3	4	4	4	4	4	3	4	3	4	4	4	4	4	4
5	5	3	3	2	5	2	2	5	4	5	5	4	4	3	4	5	5

2	5	3	4	3	4	2	2	4	3	4	4	4	4	3	3	5	5
5	5	3	4	5	4	4	4	4	4	4	4	3	4	3	3	4	4
5	2	4	5	5	4	5	4	4	5	4	2	4	3	3	4	2	4
5	2	3	4	4	3	3	3	4	3	3	3	3	3	3	4	4	3
2	2	5	3	3	2	3	3	4	3	3	4	3	3	3	3	1	5
5	2	3	4	4	5	5	4	5	5	4	4	3	4	4	4	5	4
5	2	5	3	3	3	3	3	5	3	4	3	3	2	3	3	4	3
2	2	5	5	5	3	3	1	3	3	3	2	2	3	2	2	1	5
5	5	4	5	4	5	4	4	5	4	4	4	5	5	4	4	5	4
5	5	5	5	4	4	4	4	5	4	4	4	4	5	4	4	5	4
5	5	4	5	5	4	4	4	5	4	4	4	4	5	4	4	5	4
5	5	3	5	5	4	4	5	4	5	5	4	4	4	3	4	5	5
2	2	5	4	4	3	4	4	3	4	3	3	3	4	3	3	2	4
5	2	5	4	4	4	4	4	3	3	3	3	3	3	3	3	4	2
5	5	3	4	4	4	4	4	4	4	4	4	3	4	4	3	4	4
5	2	4	5	4	4	3	3	3	4	4	3	3	5	3	3	3	3
5	5	5	5	5	5	5	5	5	5	5	5	5	5	5	5	5	5
2	2	2	4	4	4	4	4	4	4	4	4	4	4	4	3	3	3
5	1	2	4	4	4	3	3	3	4	4	3	4	4	5	4	4	5
5	2	2	4	5	3	4	4	4	3	4	5	3	2	3	3	4	4
4	5	1	4	4	4	4	4	4	4	4	5	5	2	4	4	4	4
5	5	3	5	5	4	2	2	5	5	4	4	4	4	5	5	5	2
5	2	5	4	4	4	4	4	4	5	5	5	4	4	5	5	4	4
5	5	4	4	3	4	3	4	3	4	4	2	2	4	4	2	4	4
4	5	4	5	4	5	2	2	5	5	5	5	2	5	5	2	5	2
5	2	2	5	5	4	2	2	5	5	5	5	2	2	5	2	5	2
5	2	3	5	2	4	2	2	4	4	4	4	4	4	4	4	4	4
5	5	4	4	4	4	4	4	4	4	4	2	3	4	3	3	4	4
5	5	4	5	2	4	2	2	4	4	4	4	4	4	4	4	4	2
2	5	3	5	2	5	3	3	5	5	5	5	3	4	5	2	5	2
5	2	2	4	4	4	3	4	4	3	3	3	3	4	3	3	4	4
5	5	4	5	5	3	3	4	3	5	4	3	5	3	3	4	4	4
4	2	4	4	4	4	4	4	4	3	3	3	3	4	3	3	4	4
5	5	4	4	4	4	4	4	4	3	3	3	3	4	3	3	4	4
4	5	4	4	4	4	4	4	4	4	4	3	3	4	3	3	4	4
5	5	3	4	4	4	4	4	4	4	4	3	3	4	3	3	4	4
4	5	3	4	3	5	4	4	4	3	3	3	3	4	4	3	4	4
5	5	4	4	4	4	4	4	4	4	3	3	4	4	3	3	4	4
5	5	3	4	4	4	4	4	4	5	5	3	3	4	5	5	4	4
5	5	5	2	5	4	5	2	5	4	5	3	5	3	4	2	5	3
4	5	4	4	5	2	5	5	4	3	3	4	5	5	5	4	4	3
5	2	3	4	4	5	4	5	4	4	3	4	4	3	4	3	4	4
4	5	5	5	4	4	5	5	5	4	5	3	5	4	4	4	5	4
5	5	3	5	5	5	5	5	5	4	5	4	4	4	4	3	4	4
5	5	3	5	4	4	4	4	5	5	4	3	5	4	3	3	5	3
5	5	4	4	4	5	4	4	3	3	5	4	3	3	4	4	5	4
4	5	3	4	4	4	4	4	3	3	3	3	3	4	3	3	5	4
4	5	4	5	4	3	3	3	4	4	4	4	4	4	5	4	5	2
5	5	3	5	2	4	2	2	5	5	5	5	2	5	5	3	5	2
5	5	3	5	5	5	4	4	5	5	5	5	2	5	5	3	5	2
4	5	4	5	5	5	5	5	5	5	5	5	4	5	5	4	5	2

5	5	5	3	4	3	5	4	5	3	4	4	3	4	4	5	4	4
5	5	2	4	4	4	4	4	5	3	4	5	3	4	2	2	5	4
5	2	4	4	4	4	2	4	4	4	4	2	2	2	4	4	5	5
4	2	4	5	5	3	3	4	4	2	5	4	4	2	4	4	4	4
2	2	2	3	4	4	4	5	4	2	2	2	4	4	4	2	4	4
2	5	5	2	4	4	4	4	3	3	3	2	2	4	4	5	5	4
5	2	5	3	4	4	4	5	3	3	5	3	3	2	5	5	4	2
2	2	3	5	3	5	4	2	3	3	2	3	5	4	4	3	5	4
5	5	3	4	5	3	5	5	5	5	5	5	3	3	3	3	5	3
5	5	4	5	4	4	3	4	4	4	4	4	4	4	4	4	4	2
1	2	3	5	5	4	3	3	3	3	3	3	3	3	3	3	3	4
4	5	5	5	5	5	5	5	5	5	5	5	5	5	5	5	5	2
5	5	3	5	5	5	5	5	5	5	5	5	4	4	4	3	5	2
5	5	2	3	4	4	4	4	3	3	3	5	3	4	5	2	2	4
5	5	3	3	4	5	4	4	5	2	2	4	4	5	4	3	5	4
2	2	3	4	4	4	5	3	3	3	4	5	2	4	3	3	5	5
5	1	3	4	2	4	5	5	4	3	3	3	2	4	5	3	5	2
4	2	3	4	4	4	4	5	4	4	5	3	3	4	5	3	3	3
5	5	3	4	5	2	4	5	3	5	3	3	2	4	2	3	3	3
4	5	5	4	4	4	4	4	3	2	2	3	4	4	3	5	5	4
2	5	3	4	5	3	3	3	5	3	3	3	2	2	4	3	5	5
2	5	3	5	5	3	3	3	4	4	2	2	4	5	4	3	3	5
5	5	4	5	4	5	3	3	3	4	4	4	4	4	5	4	5	2
5	5	3	5	5	5	5	5	5	5	5	5	5	5	5	3	4	1
5	5	3	3	5	5	4	4	5	3	3	3	5	4	2	3	3	2
2	5	5	5	5	4	4	4	2	5	2	3	3	4	4	5	3	3
5	2	2	4	3	5	2	5	4	3	3	2	2	5	2	2	5	3
5	5	2	5	3	4	3	3	2	1	4	1	3	4	2	2	4	4
5	5	4	5	3	4	4	4	4	4	5	2	2	3	3	4	4	4
5	2	3	3	5	5	2	5	4	3	2	2	2	4	5	3	3	5
5	5	2	2	4	4	4	2	5	5	2	2	4	4	4	2	4	4
5	5	4	5	3	4	2	5	3	5	2	2	2	4	4	4	4	4
2	5	5	5	4	3	4	3	3	2	2	4	5	4	5	2	2	2
2	2	2	5	4	2	2	5	4	5	3	3	3	4	2	2	2	4
5	5	2	5	2	5	2	2	4	4	4	4	2	2	5	2	5	2
5	5	1	5	2	5	2	2	5	5	5	5	1	2	1	1	5	2
5	5	2	5	4	5	3	3	5	5	5	5	4	4	4	2	5	2
5	5	3	5	4	4	4	4	4	4	4	4	3	3	3	3	3	3
4	5	2	5	3	5	2	2	5	5	5	5	2	2	5	2	5	2
5	2	4	5	5	5	4	4	4	4	4	4	4	4	4	4	4	4
5	2	3	5	2	5	2	2	4	4	4	4	3	2	3	3	5	2
5	5	4	5	2	5	2	2	4	4	4	4	2	2	4	4	5	2
5	5	4	5	5	5	4	4	5	4	4	4	4	4	4	4	5	2
4	5	2	5	5	5	3	3	4	4	4	4	2	2	2	2	5	2
4	2	3	5	3	4	3	3	4	4	4	4	3	3	5	3	5	2
5	2	3	5	4	4	3	3	4	4	4	4	3	3	5	3	5	2
2	2	3	5	3	4	3	3	5	5	5	5	3	3	5	3	5	2
2	2	4	5	4	4	3	3	5	5	5	5	4	4	4	4	4	3
5	5	3	5	4	4	4	4	4	4	4	4	3	3	5	3	5	2
5	5	3	5	4	4	4	4	4	4	4	4	3	3	5	3	5	2
5	5	3	5	3	4	3	3	4	4	4	4	3	3	5	3	4	3

4	1	3	4	3	4	3	3	4	4	4	4	3	3	4	3	4	3
5	5	3	5	4	4	3	3	4	4	4	4	3	3	4	3	4	3
4	5	3	5	3	4	3	3	4	4	4	4	3	3	4	3	4	3
5	2	4	5	5	5	4	4	4	4	4	4	4	4	4	4	4	3
5	5	3	5	2	5	2	2	4	4	4	4	3	3	5	3	5	2
5	5	4	4	4	4	4	4	4	4	4	4	4	4	4	4	4	2
5	5	4	4	4	4	2	2	4	4	4	4	4	4	4	4	4	2
5	5	4	4	4	4	2	2	4	4	4	4	4	4	5	4	5	2
4	2	2	4	4	4	2	2	5	5	5	5	2	2	5	2	5	2
5	1	3	4	4	4	4	4	4	4	4	4	3	3	3	3	5	2
4	5	4	5	5	5	2	2	4	4	4	4	5	5	4	4	5	1



Lampiran 3. Data hasil uji validitas dan reliabel yang valid

Item-Total Statistics

	Scale Mean if Item Deleted	Scale Variance if Item Deleted	Corrected Item-Total Correlation	Cronbach's Alpha if Item Deleted
X1	147.00	257.755	.330	.760
X3	147.22	247.359	.534	.750
X5	147.64	256.031	.492	.757
X6	147.46	263.764	.287	.764
X7	147.56	262.537	.356	.763
X8	147.66	255.617	.613	.756
X9	147.60	247.714	.757	.747
X10	147.62	253.955	.661	.754
X11	147.48	254.132	.718	.754
X12	147.68	256.671	.648	.756
X13	147.68	254.140	.670	.754
X14	147.58	253.718	.741	.753
X15	147.82	251.130	.679	.751
X16	147.80	257.184	.459	.758
X17	147.60	252.939	.693	.753
X18	147.84	247.607	.744	.747
X19	147.92	247.626	.592	.749
X20	147.54	256.498	.574	.757
Jumlah	72.46	73.315	.986	.897

UNIVERSITAS ISLAM NEGERI
Reliability Statistics
ALAUDDIN
MAKASSAR

Cronbach's Alpha	N of Items
.767	19

Lampiran 4. Data hasil transformasi

Pert1	Pert3	Pert5	Pert6	Pert7	Pert8	Pert9	Pert10	Pert11	Pert12	Pert13	Pert14	Pert15	Pert16	Pert17	Pert18	Pert19	Pert20
4.199	3.670	5.212	2.991	3.836	3.914	3.990	4.172	4.588	3.842	3.810	3.884	5.110	5.333	4.039	2.991	3.026	3.953
4.199	3.670	5.212	2.991	3.836	3.914	3.990	4.172	3.298	3.842	3.810	3.884	3.964	3.937	4.039	4.002	3.026	3.953
4.199	3.670	5.212	2.991	3.836	5.294	3.990	5.391	4.588	3.842	3.810	3.884	2.977	5.333	5.173	2.991	4.236	5.181
4.199	3.670	4.093	2.891	3.836	3.914	3.990	4.172	3.298	3.842	3.810	3.884	2.977	3.937	4.039	2.991	3.026	3.953
4.199	3.670	5.212	2.991	3.836	3.914	5.166	5.391	4.588	3.842	3.810	3.884	2.977	3.937	4.039	5.090	3.026	5.181
4.199	3.670	5.212	2.991	3.836	5.294	5.166	5.391	4.588	3.842	3.810	3.884	2.977	3.937	4.039	2.991	4.236	3.953
4.199	3.670	5.212	2.891	3.836	3.914	5.166	4.172	4.588	5.082	5.068	5.043	3.964	3.937	5.173	5.090	4.236	3.953
4.199	3.670	5.212	2.891	3.836	3.914	3.990	4.172	3.298	3.842	5.068	3.884	3.964	3.937	4.039	4.002	3.026	3.953
3.026	3.670	4.093	2.891	3.836	3.914	3.990	4.172	4.588	3.842	5.068	3.884	3.964	3.937	4.039	5.090	1.726	5.181
3.026	3.670	5.212	2.891	3.836	3.914	3.990	4.172	3.298	3.842	3.810	3.884	3.964	3.937	4.039	4.002	3.026	3.953
4.199	3.670	4.093	2.991	3.836	3.914	3.990	4.172	3.298	3.842	3.810	3.884	3.964	3.937	4.039	4.002	3.026	3.953
4.199	3.670	5.212	4.244	5.162	3.914	5.166	5.391	4.588	2.756	3.810	5.043	3.964	3.937	4.039	4.002	3.026	3.953
4.199	3.670	4.093	2.891	3.836	3.914	3.990	4.172	3.298	3.842	3.810	3.884	3.964	3.937	4.039	4.002	4.236	3.953
4.199	3.670	5.212	2.891	3.836	3.914	5.166	4.172	3.298	3.842	3.810	3.884	3.964	3.937	4.039	4.002	4.236	3.953
4.199	3.670	5.212	2.891	3.836	3.914	3.990	4.172	3.298	3.842	3.810	3.884	3.964	3.937	4.039	4.002	4.236	3.953
4.199	3.670	4.093	2.891	3.836	3.914	3.990	4.172	3.298	3.842	3.810	3.884	3.964	3.937	4.039	4.002	3.026	3.110
4.199	3.670	4.093	2.891	3.836	3.914	3.990	4.172	3.298	3.842	3.810	2.909	3.964	3.937	3.071	4.002	3.026	3.110
4.199	3.670	4.093	2.891	3.836	3.914	3.990	4.172	3.298	3.842	3.810	3.884	3.964	3.937	4.039	4.002	3.026	5.181
2.346	3.670	4.093	1.810	2.774	3.914	3.990	4.172	2.142	2.756	2.746	2.909	3.964	3.937	3.071	2.991	3.026	3.953
4.199	3.670	4.093	2.991	5.162	3.914	5.166	4.172	3.298	3.842	5.068	3.884	5.110	3.937	5.173	4.002	3.026	3.953
4.199	3.670	4.093	2.891	5.162	3.914	3.990	4.172	3.298	3.842	5.068	3.884	3.964	3.937	4.039	4.002	3.026	3.953
4.199	3.670	4.093	2.891	3.836	3.914	3.990	4.172	3.298	3.842	3.810	5.043	5.110	3.937	4.039	4.002	3.026	3.953
4.199	3.670	4.093	2.891	3.836	3.914	3.990	4.172	3.298	3.842	3.810	3.884	3.964	3.937	4.039	4.002	4.236	3.953

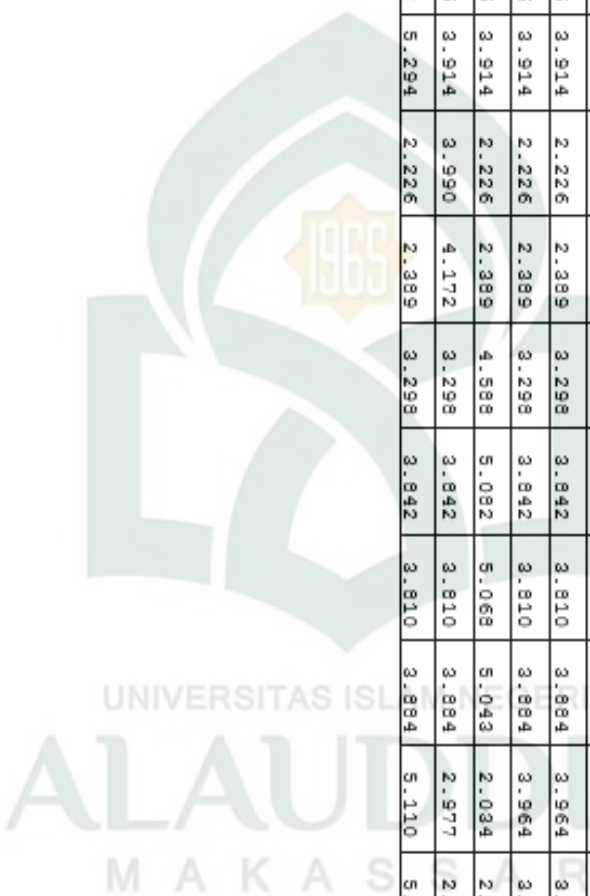
1.000	3.670	2.024	2.891	3.836	3.914	3.990	4.172	3.288	3.842	3.810	3.884	3.964	3.937	4.039	4.002	3.026	3.953
4.199	3.670	4.093	2.891	3.836	3.914	3.990	4.172	3.288	3.842	3.810	3.884	3.964	3.937	4.039	4.002	4.236	3.953
4.199	3.670	4.093	2.891	3.836	3.914	3.990	5.391	3.288	3.842	3.810	3.884	3.964	3.937	4.039	4.002	3.026	3.953
4.199	3.670	3.069	2.891	3.836	3.914	3.990	4.172	3.288	3.842	3.810	3.884	3.964	3.937	4.039	4.002	3.026	3.953
4.199	2.206	3.069	2.891	3.836	2.712	2.226	4.172	3.288	3.842	3.810	3.884	1.000	1.000	4.039	1.000	3.026	2.358
4.199	2.206	3.069	2.891	3.836	3.914	3.990	4.172	3.288	3.842	3.810	3.884	3.964	3.937	4.039	4.002	3.026	3.953
4.199	3.670	4.093	2.891	2.774	2.712	3.990	4.172	3.288	3.842	3.810	3.884	2.977	2.829	3.071	2.991	2.224	3.953
2.346	3.670	4.093	4.244	3.836	3.914	3.081	3.242	2.142	2.756	2.746	2.909	2.977	3.937	3.071	2.991	1.726	3.953
4.199	2.206	3.069	4.244	3.836	1.000	1.000	2.389	2.142	3.842	1.000	2.909	3.964	5.333	4.039	2.991	1.000	5.181
4.199	2.206	4.093	1.810	2.774	3.914	3.990	4.172	3.288	2.756	2.746	2.909	3.964	3.937	4.039	4.002	3.026	3.953
4.199	3.670	4.093	2.891	3.836	3.914	3.990	4.172	3.288	3.842	3.810	3.884	3.964	3.937	4.039	4.002	3.026	3.953
4.199	2.206	5.212	4.244	3.836	2.712	5.166	5.391	2.142	5.082	3.810	5.043	2.977	2.829	4.039	2.991	2.224	3.953
4.199	2.206	3.069	2.891	2.774	2.712	2.226	2.389	3.288	2.756	2.746	2.909	2.977	2.829	3.071	2.991	2.224	3.110
4.199	2.206	3.069	4.244	5.162	5.294	3.081	3.242	3.288	3.842	3.810	3.884	2.977	3.937	3.071	2.991	3.026	3.953
4.199	3.670	4.093	4.244	2.774	5.294	5.166	5.391	4.858	3.842	5.068	5.043	5.110	5.333	5.173	5.090	2.224	5.181
4.199	3.670	3.069	1.810	2.774	2.712	3.081	2.389	2.142	1.810	2.746	2.909	2.034	2.829	3.071	1.977	1.000	3.110
4.199	2.206	4.093	2.891	3.836	2.712	3.081	4.172	2.142	2.756	2.746	2.909	2.977	2.829	3.071	2.991	1.726	3.953
2.346	1.000	3.069	2.891	3.836	1.838	3.081	3.242	2.142	2.756	2.746	2.909	2.034	2.829	3.071	1.977	1.726	5.181
4.199	2.206	3.069	2.891	3.836	3.914	3.081	3.242	1.000	2.756	2.746	2.909	2.977	2.829	3.071	2.991	2.224	3.953
4.199	3.670	3.069	4.244	5.162	3.914	3.990	4.172	3.288	2.756	2.746	3.884	2.977	3.937	3.071	2.991	2.224	5.181
2.346	2.206	3.069	2.891	3.836	2.712	2.226	2.389	2.142	2.756	2.746	2.909	2.977	3.937	3.071	2.991	1.726	3.953
4.199	2.206	3.069	1.810	2.774	2.712	3.081	3.242	2.142	2.756	2.746	2.909	2.034	2.829	3.071	1.977	1.726	3.110
2.346	2.206	4.093	2.891	3.836	1.838	2.226	2.389	2.142	2.756	2.746	2.909	2.977	2.829	3.071	2.991	1.726	3.953
4.199	2.206	3.069	4.244	5.162	2.712	3.081	3.242	2.142	2.756	2.746	2.909	2.977	3.937	3.071	2.991	1.726	5.181
4.199	2.206	4.093	2.891	3.836	2.712	3.081	3.242	2.142	2.756	2.746	2.909	2.977	2.829	3.071	2.991	1.726	3.953
4.199	2.206	4.093	4.244	5.162	2.712	3.081	3.242	2.142	2.756	2.746	2.909	2.977	3.937	3.071	2.991	1.726	5.181
2.346	2.206	3.069	4.244	5.162	3.914	3.990	3.242	3.288	3.842	3.810	3.884	2.977	3.937	3.071	2.991	3.026	3.110
2.346	2.206	4.093	1.810	2.774	2.712	3.081	3.242	2.142	2.756	2.746	2.909	2.977	3.937	3.071	2.991	3.026	3.110
4.199	3.670	4.093	2.891	3.836	3.914	3.990	4.172	3.288	3.842	3.810	3.884	3.964	3.937	4.039	4.002	3.026	3.953
4.199	3.670	4.093	2.891	3.836	3.914	5.166	4.172	3.288	5.082	3.810	5.043	2.977	2.829	4.039	2.991	2.224	3.953
4.199	3.670	4.093	2.891	3.836	3.914	3.081	3.242	2.142	2.756	2.746	2.909	3.964	3.937	4.039	4.002	3.026	3.953
4.199	2.206	3.069	4.244	5.162	3.914	3.990	3.242	3.288	3.842	3.810	3.884	2.977	3.937	3.071	2.991	3.026	3.953
4.199	2.206	4.093	1.810	2.774	2.712	3.081	3.242	2.142	2.756	2.746	2.909	2.977	3.937	3.071	2.991	3.026	3.953
4.199	3.670	4.093	2.891	3.836	3.914	3.990	4.172	3.288	3.842	3.810	3.884	3.964	3.937	4.039	4.002	3.026	3.953
4.199	3.670	4.093	2.891	3.836	3.914	5.166	4.172	3.288	5.082	3.810	5.043	2.977	2.829	4.039	2.991	2.224	3.953
4.199	3.670	4.093	2.891	3.836	3.914	3.081	3.242	2.142	2.756	2.746	2.909	3.964	3.937	4.039	4.002	3.026	3.953

2.346	3.670	3.069	2.891	2.774	3.914	2.226	2.389	3.298	2.756	3.810	3.884	3.964	3.937	3.071	2.991	4.236	5.181
4.199	3.670	3.069	2.891	5.162	3.914	3.990	4.172	3.298	3.842	3.810	3.884	2.977	3.937	3.071	2.991	3.026	3.953
4.199	2.206	4.093	4.244	5.162	3.914	5.166	4.172	3.298	5.082	3.810	1.993	3.964	2.829	3.071	4.002	1.726	3.953
4.199	2.206	3.069	2.891	3.836	2.712	3.081	3.242	3.298	2.756	2.746	3.884	2.977	2.829	3.071	2.991	1.000	5.181
4.199	2.206	3.069	2.891	3.836	5.294	5.166	4.172	4.588	5.082	3.810	3.884	2.977	2.829	4.039	4.002	4.236	3.953
4.199	3.670	5.212	4.244	3.836	3.914	3.990	4.172	4.588	3.842	3.810	3.884	3.964	5.333	4.039	4.002	4.236	3.953
4.199	3.670	4.093	4.244	5.162	3.914	3.990	4.172	4.588	3.842	3.810	3.884	3.964	5.333	4.039	4.002	4.236	3.953
4.199	3.670	3.069	4.244	3.914	3.990	4.172	4.588	3.842	3.810	3.884	3.964	5.333	4.039	4.002	4.236	3.953	5.181
2.346	2.206	5.212	4.244	3.914	3.990	5.391	3.298	5.082	5.068	3.884	3.964	3.937	3.071	4.002	4.236	5.181	
2.346	2.206	5.212	2.891	3.836	2.712	3.990	4.172	2.142	3.842	2.746	2.909	2.977	3.937	3.071	2.991	1.726	3.953
4.199	2.206	5.212	2.891	3.836	3.914	3.990	4.172	2.142	2.756	3.810	5.043	2.977	2.024	3.071	2.991	3.026	3.953
3.026	3.670	1.000	2.891	3.836	3.914	3.990	4.172	3.298	3.842	3.810	5.043	5.110	2.024	4.039	4.002	3.026	3.953
4.199	3.670	3.069	4.244	5.162	3.914	2.226	2.389	4.588	5.082	3.810	3.884	3.964	3.937	5.173	5.090	4.236	2.358
4.199	2.206	5.212	2.891	3.836	3.914	3.990	4.172	3.298	5.082	5.068	5.043	3.964	3.937	5.173	5.090	3.026	3.953
4.199	3.670	4.093	2.891	2.774	3.914	3.081	4.172	2.142	3.842	3.810	1.983	2.034	3.937	4.039	1.977	3.026	3.953
4.199	2.206	4.093	4.244	3.836	5.294	2.226	2.389	4.588	5.082	5.068	5.043	2.034	5.333	5.173	1.977	4.236	2.358
4.199	2.206	3.069	4.244	5.162	3.914	2.226	2.389	4.588	5.082	5.068	5.043	2.034	2.024	5.173	1.977	4.236	2.358
4.199	3.670	4.093	2.891	3.836	3.914	3.990	4.172	3.298	3.842	3.810	1.983	2.977	3.937	3.071	2.991	3.026	3.953
4.199	3.670	4.093	4.244	2.013	3.914	2.226	2.389	3.298	3.842	3.810	3.884	3.964	3.937	4.039	4.002	3.026	2.358
2.346	3.670	3.069	4.244	2.013	5.294	3.081	3.242	4.588	5.082	5.068	5.043	2.977	3.937	5.173	1.977	4.236	2.358
4.199	2.206	2.024	2.891	3.836	3.914	3.081	4.172	3.298	2.756	2.746	2.909	2.977	3.937	3.071	2.991	3.026	3.953
4.199	3.670	4.093	4.244	5.162	3.914	3.081	4.172	2.142	5.082	3.810	3.884	2.909	2.977	3.071	2.991	3.026	3.953
3.026	2.206	4.093	2.891	2.774	3.914	3.081	4.172	2.142	3.842	2.746	2.909	2.977	3.937	3.071	2.991	3.026	3.953

4.199	3.670	4.093	2.891	3.836	3.914	3.990	4.172	3.298	2.756	2.746	2.909	2.977	3.937	3.071	2.991	3.026	3.953
3.026	3.670	4.093	2.891	3.836	3.914	3.990	4.172	3.298	3.842	3.810	2.909	2.977	3.937	3.071	2.991	3.026	3.953
4.199	3.670	3.069	2.891	3.836	3.914	3.990	4.172	3.298	3.842	3.810	2.909	2.977	3.937	3.071	2.991	3.026	3.953
3.026	3.670	3.069	2.891	3.836	3.914	3.990	4.172	3.298	2.756	2.746	2.909	2.977	3.937	4.039	2.991	3.026	3.953
4.199	3.670	3.069	2.891	3.836	3.914	3.990	4.172	3.298	3.842	2.746	2.909	3.964	3.937	3.071	2.991	3.026	3.953
4.199	3.670	3.069	2.891	3.836	3.914	3.990	4.172	3.298	3.842	5.068	2.909	2.977	3.937	5.173	5.090	3.026	3.953
3.026	3.670	4.093	2.891	3.836	3.914	3.990	4.172	3.298	2.756	2.746	2.909	5.110	2.829	4.039	1.977	4.236	3.110
4.199	2.206	3.069	2.891	3.836	5.294	3.990	5.391	3.298	3.842	2.746	3.884	3.964	2.829	4.039	2.991	3.026	3.953
3.026	3.670	5.212	4.244	3.836	3.914	5.166	5.391	4.588	3.842	5.068	2.909	5.110	3.937	4.039	4.002	4.236	3.953
4.199	3.670	3.069	4.244	5.162	5.294	5.166	5.391	4.588	3.842	5.068	3.884	3.964	3.937	4.039	2.991	3.026	3.953
4.199	3.670	3.069	4.244	5.162	5.294	5.166	4.172	4.588	3.842	3.810	2.909	5.110	3.937	3.071	2.991	4.236	3.110
4.199	3.670	3.069	2.891	3.836	3.914	3.990	4.172	4.588	5.082	5.068	5.043	2.034	5.333	5.173	2.991	4.236	2.358
3.026	3.670	3.069	4.244	5.162	5.294	3.990	4.172	4.588	5.082	5.068	5.043	2.034	5.333	5.173	2.991	4.236	2.358
3.026	3.670	4.093	4.244	5.162	5.294	5.166	5.391	4.588	5.082	5.068	5.043	3.964	5.333	5.173	4.002	4.236	2.358
4.199	3.670	5.212	1.810	3.836	2.712	5.166	4.172	4.588	2.756	3.810	3.884	2.977	3.937	4.039	5.090	3.026	3.953
4.199	3.670	2.024	2.891	3.836	3.914	3.990	4.172	4.588	2.756	3.810	5.043	2.977	3.937	2.069	1.977	4.236	3.953
4.199	2.206	4.093	2.891	3.836	3.914	2.226	4.172	3.298	3.842	3.810	1.983	2.034	2.024	4.039	4.002	4.236	5.161
3.026	2.206	4.093	4.244	5.162	2.712	3.081	4.172	3.298	1.810	5.068	3.884	3.964	2.024	4.039	4.002	3.026	3.953
2.346	2.206	2.024	1.810	3.836	3.914	3.990	5.391	3.298	1.810	1.866	1.983	3.964	3.937	4.039	1.977	3.026	3.953
2.346	3.670	5.212	1.000	3.836	3.914	3.990	4.172	2.142	2.756	2.746	1.983	2.034	3.937	4.039	5.090	4.236	3.953
4.199	2.206	5.212	1.810	3.836	3.914	3.990	5.391	2.142	2.756	5.068	2.909	2.977	2.024	5.173	5.090	3.026	2.358
2.346	2.206	3.069	4.244	2.774	5.294	3.990	2.389	2.142	2.756	1.866	2.909	5.110	3.937	4.039	2.991	4.236	3.953
4.199	3.670	3.069	2.891	5.162	2.712	5.166	5.391	4.588	5.082	5.068	5.043	2.977	2.829	3.071	2.991	4.236	3.110
4.199	3.670	4.093	4.244	3.836	3.914	3.081	4.172	3.298	3.842	3.810	3.884	3.964	3.937	4.039	4.002	3.026	2.358
1.000	2.206	3.069	4.244	5.162	3.914	3.081	3.242	2.142	2.756	2.746	2.909	2.977	2.829	3.071	2.991	2.224	3.953
3.026	3.670	5.212	4.244	5.162	5.294	5.166	5.391	4.588	5.082	5.068	5.043	5.110	5.333	5.173	5.090	4.236	2.358
4.199	3.670	3.069	4.244	5.162	5.294	5.166	5.391	4.588	5.082	5.068	5.043	3.964	3.937	4.039	2.991	4.236	2.358
4.199	3.670	2.024	1.810	3.836	3.914	3.990	4.172	2.142	2.756	2.746	2.909	2.977	3.937	5.173	1.977	1.726	3.953
4.199	3.670	3.069	1.810	3.836	5.294	3.990	4.172	4.588	1.810	1.866	3.884	3.964	5.333	4.039	2.991	4.236	3.953

2.346	2.206	3.069	2.891	3.836	3.914	5.166	3.242	2.142	2.756	3.810	5.043	2.034	3.937	3.071	2.991	4.236	5.181
4.199	1.000	3.069	2.891	2.013	3.914	5.166	5.391	3.298	2.756	2.746	2.909	2.034	3.937	5.173	2.991	4.236	2.358
3.026	2.206	3.069	2.891	3.836	3.914	3.990	3.298	3.842	5.068	2.909	2.977	3.937	5.173	2.991	2.224	3.110	
4.199	3.670	3.069	2.891	5.162	1.838	3.990	5.391	2.142	5.082	2.746	2.909	2.034	3.937	2.069	2.991	2.224	3.110
3.026	3.670	5.212	2.891	3.836	3.914	3.990	4.172	2.142	1.810	1.866	2.909	3.964	3.937	3.071	5.090	4.236	3.953
2.346	3.670	3.069	4.244	5.162	2.712	3.081	3.242	3.298	3.842	1.866	1.983	3.964	5.333	4.039	2.991	2.224	5.181
4.199	3.670	3.069	4.244	5.162	5.294	5.166	5.391	4.588	5.082	5.068	5.043	5.110	5.333	5.173	2.991	3.026	1.000
4.199	3.670	3.069	1.810	5.162	5.294	3.990	4.172	4.588	2.756	2.746	2.909	5.110	3.937	2.069	2.991	2.224	2.358
2.346	3.670	5.212	4.244	5.162	3.914	3.990	4.172	1.000	5.082	1.866	2.909	2.977	3.937	4.039	5.090	2.224	3.110
4.199	2.206	2.024	2.891	2.774	5.294	2.226	5.391	3.298	2.756	2.746	1.983	2.034	5.333	2.069	1.977	4.236	3.110
4.199	3.670	2.024	4.244	2.774	3.914	3.081	3.242	1.000	3.810	3.810	1.000	2.977	3.937	2.069	1.977	3.026	3.953
4.199	3.670	4.093	4.244	2.774	3.914	2.226	5.391	2.142	5.082	1.866	1.983	2.034	3.937	4.039	4.002	3.026	3.953
2.346	3.670	5.212	4.244	3.836	2.712	3.990	3.242	2.142	1.810	1.866	1.983	3.964	5.333	4.039	5.090	1.726	2.358
2.346	2.206	2.024	4.244	3.836	1.838	2.226	5.391	3.298	5.082	2.746	2.909	2.977	3.937	2.069	1.977	1.726	3.953
4.199	3.670	2.024	4.244	2.013	5.294	2.226	2.389	3.298	3.842	3.810	3.884	2.034	2.024	5.173	1.977	4.236	2.358
4.199	3.670	1.000	4.244	2.013	5.294	2.226	2.389	4.588	5.082	5.068	5.043	1.000	2.024	1.000	1.000	4.236	2.358
4.199	3.670	2.024	4.244	3.836	5.294	3.081	3.242	4.588	5.082	5.068	5.043	3.964	3.937	4.039	1.977	4.236	2.358
4.199	3.670	3.069	4.244	3.836	3.914	3.990	4.172	3.298	3.842	3.810	3.884	2.977	2.829	3.071	2.991	2.224	3.110
3.026	3.670	2.024	4.244	2.774	5.294	2.226	2.389	4.588	5.082	5.068	5.043	2.034	2.024	5.173	1.977	4.236	2.358
4.199	2.206	4.093	4.244	5.162	5.294	3.990	4.172	3.298	3.842	3.810	3.884	3.964	3.937	4.039	4.002	3.026	3.953
4.199	2.206	3.069	4.244	2.013	5.294	2.226	2.389	3.298	3.842	3.810	3.884	2.977	2.024	3.071	2.991	4.236	2.358
4.199	3.670	4.093	4.244	2.013	5.294	2.226	2.389	3.298	3.842	3.810	3.884	2.034	2.024	4.039	4.002	4.236	2.358
4.199	3.670	4.093	4.244	5.162	5.294	3.990	4.172	4.588	3.842	3.810	3.884	3.964	3.937	4.039	4.002	4.236	2.358
3.026	3.670	2.024	4.244	5.162	5.294	3.081	3.242	3.298	3.842	3.810	3.884	2.034	2.024	2.069	1.977	4.236	2.358
3.026	2.206	3.069	4.244	2.774	3.914	3.081	3.242	3.298	3.842	3.810	3.884	2.977	2.829	5.173	2.991	4.236	2.358
2.346	2.206	3.069	4.244	2.774	3.914	3.081	3.242	4.588	5.082	5.068	5.043	2.977	2.829	5.173	2.991	4.236	2.358
2.346	2.206	4.093	4.244	3.836	3.914	3.081	3.242	4.588	5.082	5.068	5.043	3.964	3.937	4.039	4.002	3.026	3.110

4.199	3.670	3.069	4.244	3.836	3.914	3.990	4.172	3.298	3.842	3.810	3.884	2.977	2.829	5.173	2.991	4.236	2.358
4.199	3.670	3.069	4.244	3.836	3.914	3.990	4.172	3.298	3.842	3.810	3.884	2.977	2.829	5.173	2.991	4.236	2.358
4.199	3.670	3.069	4.244	2.774	3.914	3.081	3.242	3.298	3.842	3.810	3.884	2.977	2.829	5.173	2.991	3.026	3.110
3.026	1.000	3.069	2.891	2.774	3.914	3.081	3.242	3.298	3.842	3.810	3.884	2.977	2.829	4.039	2.991	3.026	3.110
4.199	3.670	3.069	4.244	3.836	3.914	3.081	3.242	3.298	3.842	3.810	3.884	2.977	2.829	4.039	2.991	3.026	3.110
3.026	3.670	3.069	4.244	2.774	3.914	3.081	3.242	3.298	3.842	3.810	3.884	2.977	2.829	4.039	2.991	3.026	3.110
4.199	2.206	4.093	4.244	5.162	5.294	3.990	4.172	3.298	3.842	3.810	3.884	3.964	3.937	4.039	4.002	3.026	3.110
4.199	3.670	3.069	4.244	2.013	5.294	2.226	2.389	3.298	3.842	3.810	3.884	2.977	2.829	5.173	2.991	4.236	2.358
4.199	3.670	4.093	2.891	3.836	3.914	3.990	4.172	3.298	3.842	3.810	3.884	3.964	3.937	4.039	4.002	3.026	2.358
4.199	3.670	4.093	2.891	3.836	3.914	2.226	2.389	3.298	3.842	3.810	3.884	3.964	3.937	4.039	4.002	3.026	2.358
4.199	3.670	4.093	2.891	3.836	3.914	2.226	2.389	3.298	3.842	3.810	3.884	3.964	3.937	5.173	4.002	4.236	2.358
3.026	2.206	2.024	2.891	3.836	3.914	2.226	2.389	4.588	5.082	5.068	5.043	2.034	2.024	5.173	1.977	4.236	2.358
4.199	1.000	3.069	2.891	3.836	3.914	3.990	4.172	3.298	3.842	3.810	3.884	2.977	2.829	3.071	2.991	4.236	2.358
3.026	3.670	4.093	4.244	5.162	5.294	2.226	2.389	3.298	3.842	3.810	3.884	5.110	5.333	4.039	4.002	4.236	1.000



Lampiran 5. Matriks korelasi antar variabel

	Pert1	Pert3	Pert5	Pert6	Pert7	Pert8	Pert9	Pert10
Pert1	1.00000	0.2692	0.04870	0.0612	0.02492	0.2673	0.180	0.2423
Pert3	0.26925	1.0000	0.13795	0.0905	0.10510	0.3185	0.280	0.1966
Pert5	0.04870	0.1379	1.00000	-0.0748	0.07164	-0.0882	0.311	0.2040
Pert6	0.06119	0.0905	-0.07483	1.0000	0.26135	0.2261	-0.037	-0.0498
Pert7	0.02492	0.1051	0.07164	0.2613	1.00000	0.0335	0.358	0.2810
Pert8	0.26733	0.3185	-0.08825	0.2261	0.03354	1.0000	0.189	0.1647
Pert9	0.18004	0.2805	0.31108	-0.0370	0.35823	0.1891	1.000	0.6153
Pert10	0.24226	0.1966	0.20404	-0.0498	0.28103	0.1647	0.615	1.0000
Pert11	0.22697	0.2841	-0.00465	0.1635	0.14529	0.4223	0.306	0.2366
Pert12	0.27844	0.2892	-0.00379	0.3491	0.13105	0.3075	0.184	0.2184
Pert13	0.26076	0.2595	0.02600	0.2984	0.10249	0.4159	0.288	0.2003
Pert14	0.23212	0.2702	-0.04509	0.2404	0.08121	0.3393	0.276	0.1672
Pert15	0.17416	0.3000	0.28652	0.0347	0.23466	0.1941	0.397	0.2856
Pert16	0.10071	0.2610	0.22224	0.1080	0.16787	0.2375	0.239	0.2656
Pert17	0.21273	0.2047	0.16968	0.1247	-0.00349	0.2986	0.228	0.1682
Pert18	0.21091	0.2310	0.48344	0.0480	0.14886	0.1553	0.383	0.3182
Pert19	0.21048	0.3119	-0.04623	0.2021	-0.00932	0.5627	0.120	0.0590
Pert20	-0.00572	0.0125	0.13754	-0.1626	0.12486	-0.1786	0.259	0.2263

	Pert11	Pert12	Pert13	Pert14	Pert15	Pert16	Pert17	Pert18
Pert1	0.22697	0.27844	0.2608	0.2321	0.1742	0.1007	0.21273	0.211
Pert3	0.28411	0.28920	0.2595	0.2702	0.3000	0.2610	0.20474	0.231
Pert5	-0.00465	-0.00379	0.0260	-0.0451	0.2865	0.2222	0.16968	0.483
Pert6	0.16349	0.34912	0.2984	0.2404	0.0347	0.1080	0.12473	0.048
Pert7	0.14529	0.13105	0.1025	0.0812	0.2347	0.1679	-0.00349	0.149
Pert8	0.42227	0.30751	0.4159	0.3393	0.1941	0.2375	0.29860	0.155
Pert9	0.30639	0.18433	0.2877	0.2756	0.3973	0.2392	0.22807	0.383
Pert10	0.23662	0.21839	0.2003	0.1672	0.2856	0.2656	0.16823	0.318
Pert11	1.00000	0.49485	0.5783	0.5454	0.2814	0.2406	0.32312	0.190
Pert12	0.49485	1.00000	0.5938	0.5419	0.2460	0.1330	0.42627	0.236
Pert13	0.57834	0.59382	1.0000	0.6305	0.2024	0.0189	0.38788	0.251
Pert14	0.54543	0.54193	0.6305	1.0000	0.2832	0.1148	0.45056	0.241
Pert15	0.28138	0.24595	0.2024	0.2832	1.0000	0.3928	0.34605	0.540
Pert16	0.24061	0.13296	0.0189	0.1148	0.3928	1.0000	0.18604	0.335
Pert17	0.32312	0.42627	0.3879	0.4506	0.3460	0.1860	1.00000	0.447
Pert18	0.19030	0.23636	0.2507	0.2406	0.5404	0.3346	0.44685	1.000
Pert19	0.43943	0.33144	0.4255	0.3484	0.1722	0.1196	0.36032	0.170
Pert20	-0.04428	-0.12599	-0.1101	-0.0814	0.0946	0.1287	-0.14812	0.164

	Pert19	Pert20
Pert1	0.21048	-0.00572
Pert3	0.31193	0.01248
Pert5	-0.04623	0.13754
Pert6	0.20211	-0.16256
Pert7	-0.00932	0.12486
Pert8	0.56266	-0.17856
Pert9	0.12038	0.25925
Pert10	0.05901	0.22626
Pert11	0.43943	-0.04428
Pert12	0.33144	-0.12599
Pert13	0.42548	-0.11006
Pert14	0.34841	-0.08143
Pert15	0.17219	0.09459
Pert16	0.11964	0.12868
Pert17	0.36032	-0.14812
Pert18	0.17026	0.16353
Pert19	1.00000	-0.25865
Pert20	-0.25865	1.00000

Lampiran 6. Syntax analisis faktor menggunakan program R

```

> library(readxl)
> dataku <- read_excel("E:/Dataku.xlsx")
> View(dataku)
> library(psych)
> str(dataku)
Classes 'tbl_df', 'tbl' and 'data.frame': 210 obs. of  18 variables:
 $ Pert1 : num  4.2 4.2 4.2 4.2 4.2 ...
 $ Pert3 : num  3.67 3.67 3.67 3.67 3.67 ...
 $ Pert5 : num  5.21 5.21 5.21 4.09 5.21 ...
 $ Pert6 : num  2.89 2.89 2.89 2.89 4.24 ...
 $ Pert7 : num  3.84 3.84 3.84 3.84 3.84 ...
 $ Pert8 : num  3.91 3.91 5.29 3.91 3.91 ...
 $ Pert9 : num  3.99 3.99 3.99 3.99 5.17 ...
 $ Pert10: num  4.17 4.17 5.39 4.17 5.39 ...
 $ Pert11: num  4.59 3.3 4.59 3.3 4.59 ...
 $ Pert12: num  3.84 3.84 3.84 3.84 5.08 ...
 $ Pert13: num  3.81 3.81 3.81 3.81 3.81 ...
 $ Pert14: num  3.88 3.88 3.88 3.88 5.04 ...
 $ Pert15: num  5.11 3.96 2.98 2.98 5.11 ...
 $ Pert16: num  5.33 3.94 5.33 3.94 3.94 ...
 $ Pert17: num  4.04 4.04 5.17 4.04 4.04 ...
 $ Pert18: num  2.99 4 2.99 2.99 5.09 ...
 $ Pert19: num  3.03 3.03 4.24 3.03 3.03 ...
 $ Pert20: num  3.95 3.95 5.18 3.95 5.18 ...
> p<-ncol(dataku)
> R<-cor(dataku)
> R

```

	Pert1	Pert3	Pert5	Pert6	Pert7	Pert8	Pert9
Pert1	1.00000000	0.26924899	0.048699562	0.06119021	0.024922228	0.26732666	0.18003800
Pert3	0.269248993	1.00000000	0.137947518	0.09049086	0.105095934	0.31848966	0.28047386
Pert5	0.048699562	0.13794752	1.00000000	-0.07482903	0.071643531	-0.08824619	0.31108384
Pert6	0.061190206	0.09049086	-0.074829026	1.00000000	0.261349852	0.22614409	-0.03696307
Pert7	0.024922228	0.10509593	0.071643531	0.26134985	1.00000000	0.03353777	0.35823262
Pert8	0.267326661	0.31848966	-0.088246188	0.22614409	0.033537768	1.00000000	0.18909162
Pert9	0.180037999	0.28047386	0.311083842	-0.03696307	0.358232621	0.18909162	1.00000000
Pert10	0.242255694	0.19663562	0.204036860	-0.04979580	0.281026044	0.16472921	0.61529282
Pert11	0.226972643	0.28411450	-0.004651579	0.16348886	0.145288337	0.42226642	0.30638998
Pert12	0.278442809	0.28919645	-0.003786185	0.34912398	0.131050723	0.30750890	0.18432614
Pert13	0.260759985	0.25953573	0.025999833	0.29841016	0.102486316	0.41589440	0.28768557
Pert14	0.232121496	0.27018590	-0.045089278	0.24036395	0.081207427	0.33932053	0.27562595
Pert15	0.174158278	0.29999356	0.286516600	0.03472139	0.234658547	0.19414316	0.39732772
Pert16	0.100707118	0.26096073	0.222243428	0.10796559	0.167872216	0.23751174	0.23916428
Pert17	0.212728638	0.20474409	0.169681291	0.12472854	-0.003486525	0.29859624	0.22806987
Pert18	0.210910612	0.23102460	0.483443108	0.04798521	0.148860475	0.15534582	0.38310484
Pert19	0.210477415	0.31193362	-0.046233172	0.20211449	-0.009316624	0.56265578	0.12038234
Pert20	-0.005717117	0.01248146	0.137537628	-0.16256267	0.124864354	-0.17856254	0.25925261

```


```

	Pert10	Pert11	Pert12	Pert13	Pert14	Pert15	Pert16
Pert1	0.24225569	0.226972643	0.278442809	0.26075998	0.23212150	0.17415828	0.10070712
Pert3	0.19663562	0.284114497	0.289196447	0.25953573	0.27018590	0.29999356	0.26096073
Pert5	0.20403686	-0.004651579	-0.003786185	0.02599983	-0.04508928	0.28651660	0.22224343
Pert6	-0.04979580	0.163488862	0.349123981	0.29841016	0.24036395	0.03472139	0.10796559
Pert7	0.28102604	0.145288337	0.131050723	0.10248632	0.08120743	0.23465855	0.16787222
Pert8	0.16472921	0.422266420	0.307508898	0.41589440	0.33932053	0.19414316	0.23751174
Pert9	0.61529282	0.306389976	0.184326136	0.28768557	0.27562595	0.39732772	0.23916428
Pert10	1.00000000	0.236617489	0.218389790	0.20033506	0.16719022	0.28558912	0.26560445
Pert11	0.23661749	1.00000000	0.494850215	0.57834497	0.54543158	0.28137797	0.24060890
Pert12	0.21838979	0.494850215	1.00000000	0.59382464	0.54193261	0.24595388	0.13296150
Pert13	0.20033506	0.578344969	0.593824641	1.00000000	0.63052839	0.20241537	0.01887516
Pert14	0.16719022	0.545431580	0.541932613	0.63052839	1.00000000	0.28322143	0.11484738
Pert15	0.28558912	0.281377972	0.245953880	0.20241537	0.28322143	1.00000000	0.39281853
Pert16	0.26560445	0.240608903	0.132961502	0.01887516	0.11484738	0.39281853	1.00000000

```

Pert17 0.16822834 0.323122781 0.426268863 0.38787508 0.45055641 0.34604827 0.18603802
Pert18 0.31824384 0.190296300 0.236358310 0.25074742 0.24058423 0.54040893 0.33457076
Pert19 0.05901075 0.439427886 0.331440918 0.42547887 0.34840839 0.17219052 0.11963575
Pert20 0.22625914 -0.044278963 -0.125989502 -0.11005873 -0.08142853 0.09458919 0.12868072
      Pert17      Pert18      Pert19      Pert20
Pert1 0.212728638 0.21091061 0.210477415 -0.005717117
Pert3 0.204744091 0.23102460 0.311933622 0.012481456
Pert5 0.169681291 0.48344311 -0.046233172 0.137537628
Pert6 0.124728538 0.04798521 0.202114494 -0.162562670
Pert7 -0.003486525 0.14886048 -0.009316624 0.124864354
Pert8 0.298596238 0.15534582 0.562655782 -0.178562537
Pert9 0.228069869 0.38310484 0.120382342 0.259252614
Pert10 0.168228339 0.31824384 0.059010749 0.226259136
Pert11 0.323122781 0.19029630 0.439427886 -0.044278963
Pert12 0.426268863 0.23635831 0.331440918 -0.125989502
Pert13 0.387875083 0.25074742 0.425478875 -0.110058726
Pert14 0.450556414 0.24058423 0.348408391 -0.081428528
Pert15 0.346048274 0.54040893 0.172190517 0.094589189
Pert16 0.186038016 0.33457076 0.119635753 0.128680717
Pert17 1.000000000 0.44685248 0.360324220 -0.148123670
Pert18 0.446852484 1.00000000 0.170257411 0.163531253
Pert19 0.360324220 0.17025741 1.000000000 -0.258648206
Pert20 -0.148123670 0.16353125 -0.258648206 1.000000000
> bart<-function(dataku)
+ {
+   R<-cor(dataku)
+   p<-ncol(dataku)
+   n<-nrow(dataku)
+   chi2<- -((n-1)-((2*p)+5)/6 ) * log(det(R))
+   df<-(p*(p-1)/2)
+   crit<-qchisq(.95,df)
+   p<-pchisq(chi2,df,lower.tail=F)
+   cat("Bartlett's test of sphericity: x2(",
+     df,")=",chi2,", p=",
+     round(p,3),sep="" )
+ }
> bart(dataku)
Bartlett's test of sphericity: x2(153)=1217.084, p=0
> e<-eigen(R)
> str(e)
List of 2
 $ values : num [1:18] 5.03 2.46 1.32 1.15 1.11 ...
 $ vectors: num [1:18, 1:18] -0.1943 -0.2347 -0.0993 -0.1366 -0.1231 ...
 - attr(*, "class")= chr "eigen"
> L<-e$values
> L
 [1] 5.0323972 2.4621332 1.3231656 1.1467462 1.1051231 0.8679855 0.8211784 0.7343826 0.6842609
 [10] 0.6327716 0.5771080 0.4809749 0.4554583 0.3942945 0.3639184 0.3363326 0.2988169 0.2829521
> Vm<-matrix(0,nrow=p,ncol=p)
> diag(Vm)<-L
> Vm
      [,1] [,2] [,3] [,4] [,5] [,6] [,7] [,8] [,9]
 [1,] 5.032397 0.000000 0.000000 0.000000 0.000000 0.000000 0.000000 0.000000 0.000000
 [2,] 0.000000 2.462133 0.000000 0.000000 0.000000 0.000000 0.000000 0.000000 0.000000
 [3,] 0.000000 0.000000 1.323166 0.000000 0.000000 0.000000 0.000000 0.000000 0.000000
 [4,] 0.000000 0.000000 0.000000 1.146746 0.000000 0.000000 0.000000 0.000000 0.000000
 [5,] 0.000000 0.000000 0.000000 0.000000 1.105123 0.000000 0.000000 0.000000 0.000000
 [6,] 0.000000 0.000000 0.000000 0.000000 0.000000 0.8679855 0.000000 0.000000 0.000000
 [7,] 0.000000 0.000000 0.000000 0.000000 0.000000 0.000000 0.8211784 0.000000 0.000000
 [8,] 0.000000 0.000000 0.000000 0.000000 0.000000 0.000000 0.000000 0.7343826 0.000000
 [9,] 0.000000 0.000000 0.000000 0.000000 0.000000 0.000000 0.000000 0.000000 0.6842609
 [10,] 0.000000 0.000000 0.000000 0.000000 0.000000 0.000000 0.000000 0.000000 0.000000
 [11,] 0.000000 0.000000 0.000000 0.000000 0.000000 0.000000 0.000000 0.000000 0.000000

```



```

[12,] 0.000000 0.000000 0.000000 0.000000 0.000000 0.000000 0.000000 0.000000 0.000000
[13,] 0.000000 0.000000 0.000000 0.000000 0.000000 0.000000 0.000000 0.000000 0.000000
[14,] 0.000000 0.000000 0.000000 0.000000 0.000000 0.000000 0.000000 0.000000 0.000000
[15,] 0.000000 0.000000 0.000000 0.000000 0.000000 0.000000 0.000000 0.000000 0.000000
[16,] 0.000000 0.000000 0.000000 0.000000 0.000000 0.000000 0.000000 0.000000 0.000000
[17,] 0.000000 0.000000 0.000000 0.000000 0.000000 0.000000 0.000000 0.000000 0.000000
[18,] 0.000000 0.000000 0.000000 0.000000 0.000000 0.000000 0.000000 0.000000 0.000000
      [,10] [,11] [,12] [,13] [,14] [,15] [,16] [,17] [,18]
[1,] 0.000000 0.000000 0.000000 0.000000 0.000000 0.000000 0.000000 0.000000 0.000000
[2,] 0.000000 0.000000 0.000000 0.000000 0.000000 0.000000 0.000000 0.000000 0.000000
[3,] 0.000000 0.000000 0.000000 0.000000 0.000000 0.000000 0.000000 0.000000 0.000000
[4,] 0.000000 0.000000 0.000000 0.000000 0.000000 0.000000 0.000000 0.000000 0.000000
[5,] 0.000000 0.000000 0.000000 0.000000 0.000000 0.000000 0.000000 0.000000 0.000000
[6,] 0.000000 0.000000 0.000000 0.000000 0.000000 0.000000 0.000000 0.000000 0.000000
[7,] 0.000000 0.000000 0.000000 0.000000 0.000000 0.000000 0.000000 0.000000 0.000000
[8,] 0.000000 0.000000 0.000000 0.000000 0.000000 0.000000 0.000000 0.000000 0.000000
[9,] 0.000000 0.000000 0.000000 0.000000 0.000000 0.000000 0.000000 0.000000 0.000000
[10,] 0.6327716 0.000000 0.000000 0.000000 0.000000 0.000000 0.000000 0.000000 0.000000
[11,] 0.000000 0.577108 0.000000 0.000000 0.000000 0.000000 0.000000 0.000000 0.000000
[12,] 0.000000 0.000000 0.4809749 0.000000 0.000000 0.000000 0.000000 0.000000 0.000000
[13,] 0.000000 0.000000 0.000000 0.4554583 0.000000 0.000000 0.000000 0.000000 0.000000
[14,] 0.000000 0.000000 0.000000 0.000000 0.3942945 0.000000 0.000000 0.000000 0.000000
[15,] 0.000000 0.000000 0.000000 0.000000 0.000000 0.3639184 0.000000 0.000000 0.000000
[16,] 0.000000 0.000000 0.000000 0.000000 0.000000 0.000000 0.3363326 0.000000 0.000000
[17,] 0.000000 0.000000 0.000000 0.000000 0.000000 0.000000 0.000000 0.2988169 0.000000
[18,] 0.000000 0.000000 0.000000 0.000000 0.000000 0.000000 0.000000 0.000000 0.2829521

```

> e\$ectors

```

      [,1]      [,2]      [,3]      [,4]      [,5]      [,6]      [,7]
[1,] -0.19425651 -0.01667289 0.06238968 0.34382694 0.10105256 0.75658807 0.122626212
[2,] -0.23469127 0.03373448 0.08093893 0.11199697 0.36884007 0.20465390 0.200805896
[3,] -0.09930544 0.36721023 0.32513382 -0.19112725 -0.17423791 0.15265547 -0.201492147
[4,] -0.13656980 -0.21646900 -0.29094277 -0.58387954 0.05592036 0.29185722 0.080193583
[5,] -0.12312409 0.18951517 -0.54655663 -0.34587647 0.10687875 0.07807139 -0.267000350
[6,] -0.26173520 -0.20715473 0.06080061 0.10926783 0.42820638 -0.11130584 -0.165726054
[7,] -0.25061094 0.32613011 -0.22199317 0.20911112 -0.03923050 -0.10791622 -0.316312353
[8,] -0.21182756 0.30554979 -0.25065417 0.28782532 0.02236040 0.04139861 -0.285634043
[9,] -0.31102238 -0.13670019 -0.13320206 0.13905046 -0.01172657 -0.31883532 0.130794761
[10,] -0.30205432 -0.18493413 -0.11727155 -0.07503175 -0.24930588 0.14398526 0.197003704
[11,] -0.31724398 -0.21165262 -0.12572319 0.08308609 -0.29123638 -0.02986906 -0.008367500
[12,] -0.30793834 -0.18030040 -0.08211114 0.06070248 -0.29650229 -0.15528896 0.210958925
[13,] -0.25715860 0.25038914 0.16664893 -0.18992298 0.04039587 -0.12339609 0.104349353
[14,] -0.18315990 0.22420593 0.09857748 -0.25285667 0.45045017 -0.20384710 0.358339205
[15,] -0.27623506 -0.05151775 0.33523820 -0.10280620 -0.27004547 -0.04830038 -0.089690503
[16,] -0.25315655 0.29193390 0.30367735 -0.18959338 -0.17096000 0.07451625 -0.002177223
[17,] -0.25226526 -0.26269078 0.17791981 0.05984751 0.27770912 -0.14726384 -0.270455721
[18,] 0.01336109 0.37187314 -0.23848265 0.21908286 -0.06783858 -0.10777777 0.544272429
      [,8]      [,9]      [,10]      [,11]      [,12]      [,13]      [,14]
[1,] -0.301602636 0.020622993 0.109711651 -0.30663878 -0.08357656 0.15069901 -0.094023763
[2,] 0.667067309 0.319075851 -0.071406429 0.32179744 -0.05321393 0.03866728 0.036178349
[3,] 0.376274944 -0.333922748 -0.285060759 -0.30047272 -0.06947144 0.10172673 0.065051577
[4,] 0.005621495 -0.339377900 -0.006930814 0.19160309 0.24994653 0.07970261 -0.327480408
[5,] 0.024692673 0.244239912 0.263234399 -0.18010321 -0.41024086 0.07017802 0.251094719
[6,] -0.117323717 -0.301405665 0.166594251 0.06894403 0.25200673 0.10443274 0.597949239
[7,] 0.087649555 -0.001115012 -0.021314068 0.11276503 0.14429201 0.25799989 -0.192451877
[8,] -0.260049119 -0.045124603 -0.340594861 0.28872556 0.13823255 -0.24894105 -0.132739348
[9,] 0.036669388 -0.017943721 -0.159789333 -0.49078699 -0.22906456 -0.05860563 -0.094119195
[10,] -0.014438328 0.093453256 -0.283384380 0.12175831 -0.10763188 -0.55830274 0.231109292
[11,] 0.176335111 -0.179639179 -0.015076148 -0.14165892 0.17124252 0.01198456 0.188456442
[12,] 0.022910608 0.152260818 0.018667850 0.01691456 0.16364752 0.50183846 -0.135327926
[13,] -0.098796560 0.438756856 0.321318984 -0.19732249 0.45161953 -0.24424411 -0.121138881
[14,] -0.313474685 -0.050777239 -0.422323697 -0.05550189 -0.12790771 0.16864978 -0.029200957
[15,] -0.265729088 0.105615779 0.095835159 0.44423168 -0.45505667 0.22425415 0.043716062
[16,] -0.060104633 -0.148234019 0.258219700 0.02028772 0.06876704 -0.15445686 0.119231480

```

```

[17,] 0.107447355 -0.214515853 0.271797923 -0.02686272 -0.26571245 -0.28038087 -0.505336215
[18,] 0.076101151 -0.424037140 0.387682147 0.16003966 -0.16811135 -0.08213904 -0.002750408
      [,15]      [,16]      [,17]      [,18]
[1,] 0.04644820 -0.0363385554 -0.05228636 -0.00131466
[2,] -0.05586688 0.1963244459 0.02433023 0.05572758
[3,] 0.21436495 -0.2217553261 0.27465041 0.06476244
[4,] 0.18892557 0.2197818742 0.03938622 -0.02453490
[5,] -0.13673542 -0.0996822702 0.09533138 0.07601136
[6,] 0.17816961 -0.0461090447 0.17730938 -0.12388502
[7,] 0.22771471 -0.0988237509 -0.51415889 -0.39157523
[8,] -0.15090108 0.1450898167 0.38856043 0.26413394
[9,] 0.21309630 0.5565101295 0.12249341 -0.16014570
[10,] 0.11920318 -0.3519728572 -0.07085842 -0.33105510
[11,] -0.19454754 0.0007736107 -0.42794861 0.61354489
[12,] -0.29472618 -0.3017751278 0.42539158 -0.15980672
[13,] 0.31767272 -0.0864425515 0.06613286 0.20995876
[14,] -0.18799163 -0.1857697042 -0.24490258 0.10907498
[15,] 0.32353358 0.1486157497 -0.01997798 0.20013581
[16,] -0.55992875 0.3529295422 -0.08710303 -0.32648549
[17,] -0.16072773 -0.3101033525 0.01904983 0.03261901
[18,] 0.15295114 -0.1016218697 0.08367459 0.08344246
> loadings<-e$variables %*% sqrt(Vm)
> e$variables %*% Vm %*% t(e$variables)
      [,1]      [,2]      [,3]      [,4]      [,5]      [,6]      [,7]
[1,] 1.00000000 0.26924899 0.048699562 0.06119021 0.024922228 0.26732666 0.18003800
[2,] 0.26924899 1.00000000 0.137947518 0.09049086 0.105095934 0.31848966 0.28047386
[3,] 0.048699562 0.13794752 1.000000000 -0.07482903 0.071643531 -0.08824619 0.31108384
[4,] 0.061190206 0.09049086 -0.074829026 1.00000000 0.261349852 0.22614409 -0.03696307
[5,] 0.024922228 0.10509593 0.071643531 0.26134985 1.000000000 0.03353777 0.35823262
[6,] 0.267326661 0.31848966 -0.088246188 0.22614409 0.033537768 1.00000000 0.18909162
[7,] 0.180037999 0.28047386 0.311083842 -0.03696307 0.358232621 0.18909162 1.00000000
[8,] 0.242255694 0.19663562 0.204036860 -0.04979580 0.281026044 0.16472921 0.61529282
[9,] 0.226972643 0.28411450 -0.004651579 0.16348886 0.145288337 0.42226642 0.30638998
[10,] 0.278442809 0.28919645 -0.003786185 0.34912398 0.131050723 0.30750890 0.18432614
[11,] 0.260759985 0.25953573 0.025999833 0.29841016 0.102486316 0.41589440 0.28768557
[12,] 0.232121496 0.27018590 -0.045089278 0.24036395 0.081207427 0.33932053 0.27562595
[13,] 0.174158278 0.29999356 0.286516600 0.03472139 0.234658547 0.19414316 0.39732772
[14,] 0.100707118 0.26096073 0.222243428 0.10796559 0.167872216 0.23751174 0.23916428
[15,] 0.212728638 0.20474409 0.169681291 0.12472854 -0.003486525 0.29859624 0.22806987
[16,] 0.210910612 0.23102460 0.483443108 0.04798521 0.148860475 0.15534582 0.38310484
[17,] 0.210477415 0.31193362 -0.046233172 0.20211449 -0.009316624 0.56265578 0.12038234
[18,] -0.005717117 0.01248146 0.137537628 -0.16256267 0.124864354 -0.17856254 0.25925261
      [,8]      [,9]      [,10]      [,11]      [,12]      [,13]      [,14]
[1,] 0.24225569 0.226972643 0.278442809 0.26075998 0.23212150 0.17415828 0.10070712
[2,] 0.19663562 0.284114497 0.289196447 0.25953573 0.27018590 0.29999356 0.26096073
[3,] 0.20403686 -0.004651579 -0.003786185 0.02599983 -0.04508928 0.28651660 0.22224343
[4,] -0.04979580 0.163488862 0.349123981 0.29841016 0.24036395 0.03472139 0.10796559
[5,] 0.28102604 0.145288337 0.131050723 0.10248632 0.08120743 0.23465855 0.16787222
[6,] 0.16472921 0.422266420 0.307508898 0.41589440 0.33932053 0.19414316 0.23751174
[7,] 0.61529282 0.306389976 0.184326136 0.28768557 0.27562595 0.39732772 0.23916428
[8,] 1.00000000 0.236617489 0.218389790 0.20033506 0.16719022 0.28558912 0.26560445
[9,] 0.23661749 1.000000000 0.494850215 0.57834497 0.54543158 0.28137797 0.24060890
[10,] 0.21838979 0.494850215 1.000000000 0.59382464 0.54193261 0.24595388 0.13296150
[11,] 0.20033506 0.578344969 0.593824641 1.00000000 0.63052839 0.20241537 0.01887516
[12,] 0.16719022 0.545431580 0.541932613 0.63052839 1.00000000 0.28322143 0.11484738
[13,] 0.28558912 0.281377972 0.245953880 0.20241537 0.28322143 1.00000000 0.39281853
[14,] 0.26560445 0.240608903 0.132961502 0.01887516 0.11484738 0.39281853 1.00000000
[15,] 0.16822834 0.323122781 0.426268863 0.38787508 0.45055641 0.34604827 0.18603802
[16,] 0.31824384 0.190296300 0.236358310 0.25074742 0.24058423 0.54040893 0.33457076
[17,] 0.05901075 0.439427886 0.331440918 0.42547887 0.34840839 0.17219052 0.11963575
[18,] 0.22625914 -0.044278963 -0.125989502 -0.11005873 -0.08142853 0.09458919 0.12868072
      [,15]      [,16]      [,17]      [,18]
[1,] 0.212728638 0.21091061 0.210477415 -0.005717117

```

```

[2,] 0.204744091 0.23102460 0.311933622 0.012481456
[3,] 0.169681291 0.48344311 -0.046233172 0.137537628
[4,] 0.124728538 0.04798521 0.202114494 -0.162562670
[5,] -0.003486525 0.14886048 -0.009316624 0.124864354
[6,] 0.298596238 0.15534582 0.562655782 -0.178562537
[7,] 0.228069869 0.38310484 0.120382342 0.259252614
[8,] 0.168228339 0.31824384 0.059010749 0.226259136
[9,] 0.323122781 0.19029630 0.439427886 -0.044278963
[10,] 0.426268863 0.23635831 0.331440918 -0.125989502
[11,] 0.387875083 0.25074742 0.425478875 -0.110058726
[12,] 0.450556414 0.24058423 0.348408391 -0.081428528
[13,] 0.346048274 0.54040893 0.172190517 0.094589189
[14,] 0.186038016 0.33457076 0.119635753 0.128680717
[15,] 1.000000000 0.44685248 0.360324220 -0.148123670
[16,] 0.446852484 1.00000000 0.170257411 0.163531253
[17,] 0.360324220 0.17025741 1.000000000 -0.258648206
[18,] -0.148123670 0.16353125 -0.258648206 1.000000000
> L/length(L)
[1] 0.27957762 0.13678518 0.07350920 0.06370812 0.06139573 0.04822142 0.04562102 0.04079903
[9] 0.03801450 0.03515398 0.03206155 0.02672083 0.02530324 0.02190525 0.02021769 0.01868514
[17] 0.01660094 0.01571956
> zdataku<-scale(dataku)
> pca.scores<- zdataku %*% e$vector
> colnames(pca.scores)<-c('pca1','pca2','pca3','pca4','pca5','pca6','pca7','pca8','pca9','pca10',
,'pca11','pca12','pca13','pca14','pca15','pca16','pca17','pca18')
> head(pca.scores)
      pca1      pca2      pca3      pca4      pca5      pca6      pca7      pca8
[1,] -1.7780819 1.4321694 0.70616367 -0.02958030 0.7210293 -0.3604565 0.95395844 0.1847082
[2,] -1.0210165 1.2934046 0.86698467 0.18560469 -0.1780654 0.6272034 0.09680708 0.6644686
[3,] -2.5191689 1.0345734 0.42342346 1.17838368 1.2560384 -0.5903551 0.34866299 -0.1912385
[4,] -0.3655482 0.2857408 -0.01617484 0.81224814 0.1690618 0.4949361 0.22964226 0.3849405
[5,] -3.6188912 2.2333057 -0.38435851 -0.05414756 -1.0628478 0.3354142 0.99651210 0.4162812
[6,] -2.2361041 0.6748516 -0.09608370 1.66024639 0.9387122 -0.2152195 -1.19510888 0.6162283
      pca9      pca10      pca11      pca12      pca13      pca14      pca15      pca16
[1,] 0.482849656 -1.0430656 -1.40776979 -0.01473971 0.1825926 -0.25098475 1.1081073 -0.3279839
[2,] -0.102595877 -0.2885306 -0.37173696 0.03063042 0.1390189 0.19953527 0.1123622 -0.3492283
[3,] -1.727897357 -0.9758460 0.22857926 -1.58568251 0.3644013 0.14658662 0.8511060 -0.3731147
[4,] -0.004662231 -0.5601077 0.16838591 -0.43012996 0.4372171 0.12114578 0.1250285 -0.3727912
[5,] -0.587671564 -0.1545400 -0.07931797 0.90846468 -0.5295871 -0.71436630 0.5233728 0.1621968
[6,] -1.223878274 -0.9852196 -0.29443814 -0.44004854 0.2657399 -0.09813076 0.8280565 -0.2606436
      pca17      pca18
[1,] 0.269477744 0.6414188
[2,] 0.296136952 0.0995676
[3,] 1.005686610 0.7191465
[4,] -0.005580257 0.1526896
[5,] 0.912271815 -0.9570274
[6,] 0.651709078 -0.2862002
> round(colMeans(pca.scores),2)
      pca1      pca2      pca3      pca4      pca5      pca6      pca7      pca8      pca9      pca10      pca11      pca12      pca13      pca14      pca15      pca16
      0      0      0      0      0      0      0      0      0      0      0      0      0      0      0      0
      pca17      pca18
      0      0
> apply(pca.scores,2,var)
      pca1      pca2      pca3      pca4      pca5      pca6      pca7      pca8      pca9
5.0323972 2.4621332 1.3231656 1.1467462 1.1051231 0.8679855 0.8211784 0.7343826 0.6842609
      pca10      pca11      pca12      pca13      pca14      pca15      pca16      pca17      pca18
0.6327716 0.5771080 0.4809749 0.4554583 0.3942945 0.3639184 0.3363326 0.2988169 0.2829521
> e$values
[1] 5.0323972 2.4621332 1.3231656 1.1467462 1.1051231 0.8679855 0.8211784 0.7343826 0.6842609
[10] 0.6327716 0.5771080 0.4809749 0.4554583 0.3942945 0.3639184 0.3363326 0.2988169 0.2829521
> head(scale(pca.scores)[,1])
[1] -0.7926187 -0.4551403 -1.1229743 -0.1629511 -1.6131995 -0.9967920
> e$values/p

```

```
[1] 0.27957762 0.13678518 0.07350920 0.06370812 0.06139573 0.04822142 0.04562102 0.04079903
[9] 0.03801450 0.03515398 0.03206155 0.02672083 0.02530324 0.02190525 0.02021769 0.01868514
[17] 0.01660094 0.01571956
> round(cor(pca.scores),2)
```


	pca1	pca2	pca3	pca4	pca5	pca6	pca7	pca8	pca9	pca10	pca11	pca12	pca13	pca14	pca15	pca16
pca1	1	0	0	0	0	0	0	0	0	0	0	0	0	0	0	0
pca2	0	1	0	0	0	0	0	0	0	0	0	0	0	0	0	0
pca3	0	0	1	0	0	0	0	0	0	0	0	0	0	0	0	0
pca4	0	0	0	1	0	0	0	0	0	0	0	0	0	0	0	0
pca5	0	0	0	0	1	0	0	0	0	0	0	0	0	0	0	0
pca6	0	0	0	0	0	1	0	0	0	0	0	0	0	0	0	0
pca7	0	0	0	0	0	0	1	0	0	0	0	0	0	0	0	0
pca8	0	0	0	0	0	0	0	1	0	0	0	0	0	0	0	0
pca9	0	0	0	0	0	0	0	0	1	0	0	0	0	0	0	0
pca10	0	0	0	0	0	0	0	0	0	1	0	0	0	0	0	0
pca11	0	0	0	0	0	0	0	0	0	0	1	0	0	0	0	0
pca12	0	0	0	0	0	0	0	0	0	0	0	1	0	0	0	0
pca13	0	0	0	0	0	0	0	0	0	0	0	0	1	0	0	0
pca14	0	0	0	0	0	0	0	0	0	0	0	0	0	1	0	0
pca15	0	0	0	0	0	0	0	0	0	0	0	0	0	0	1	0
pca16	0	0	0	0	0	0	0	0	0	0	0	0	0	0	0	1
pca17	0	0	0	0	0	0	0	0	0	0	0	0	0	0	0	0
pca18	0	0	0	0	0	0	0	0	0	0	0	0	0	0	0	0

	pca17	pca18
pca1	0	0
pca2	0	0
pca3	0	0
pca4	0	0
pca5	0	0
pca6	0	0
pca7	0	0
pca8	0	0
pca9	0	0
pca10	0	0
pca11	0	0
pca12	0	0
pca13	0	0
pca14	0	0
pca15	0	0
pca16	0	0
pca17	1	0
pca18	0	1

```
> cor(dataku[,1:18],pca.scores[,1])
[ ,1]
```

```
Pert1 -0.43577574
Pert3 -0.52648306
Pert5 -0.22277195
Pert6 -0.30636709
Pert7 -0.27620433
Pert8 -0.58715072
Pert9 -0.56219566
Pert10 -0.47519287
Pert11 -0.69771666
Pert12 -0.67759860
Pert13 -0.71167358
Pert14 -0.69079824
Pert15 -0.57688402
Pert16 -0.41088269
Pert17 -0.61967825
Pert18 -0.56790622
Pert19 -0.56590678
Pert20 0.02997294
```

```
> comp.matrix<-e$vector %*% sqrt(Vm)
```




```
> comp.matrix
```

```

      [,1]      [,2]      [,3]      [,4]      [,5]      [,6]      [,7]
[1,] -0.43577574 -0.02616174  0.07176618  0.36819134  0.10623133  0.70488087  0.111122520
[2,] -0.52648306  0.05293341  0.09310319  0.11993335  0.38774251  0.19066732  0.181968086
[3,] -0.22277195  0.57619640  0.37399798 -0.20467098 -0.18316732  0.14222259 -0.182589959
[4,] -0.30636709 -0.33966553 -0.33466837 -0.62525464  0.05878618  0.27191093  0.072670540
[5,] -0.27620433  0.29737177 -0.62869828 -0.37038609  0.11235611  0.07273579 -0.241952770
[6,] -0.58715072 -0.32505035  0.06993829  0.11701081  0.45015125 -0.10369890 -0.150179120
[7,] -0.56219566  0.51173682 -0.25535638  0.22392923 -0.04124099 -0.10054094 -0.286638763
[8,] -0.47519287  0.47944387 -0.28832483  0.30822130  0.02350633  0.03856932 -0.258838417
[9,] -0.69771666 -0.21449881 -0.15322091  0.14890390 -0.01232754 -0.29704528  0.118524768
[10,] -0.67759860 -0.29018359 -0.13489622 -0.08034868 -0.26208239  0.13414493  0.178522582
[11,] -0.71167358 -0.33210806 -0.14461805  0.08897377 -0.30616176 -0.02782773 -0.007582536
[12,] -0.69079824 -0.28291271 -0.09445157  0.06500400 -0.31169754 -0.14467611  0.191168649
[13,] -0.57688402  0.39289027  0.19169449 -0.20338138  0.04246609 -0.11496288  0.094560232
[14,] -0.41088269  0.35180569  0.11339263 -0.27077470  0.47353499 -0.18991565  0.324723031
[15,] -0.61967825 -0.08083746  0.38562093 -0.11009129 -0.28388486 -0.04499941 -0.081276544
[16,] -0.56790622  0.45807891  0.34931683 -0.20302841 -0.17972142  0.06942361 -0.001972975
[17,] -0.56590678 -0.41219299  0.20465927  0.06408845  0.29194125 -0.13719944 -0.245083989
[18,]  0.02997294  0.58351307 -0.27432406  0.23460759 -0.07131520 -0.10041196  0.493213667

```

```

      [,8]      [,9]      [,10]     [,11]     [,12]     [,13]     [,14]
[1,] -0.258461779  0.0170593529  0.08727226 -0.23294619 -0.05796231  0.101703228 -0.05904022
[2,]  0.571650850  0.2639397529 -0.05680163  0.24446186 -0.03690511  0.026095637  0.02271742
[3,]  0.322453055 -0.2762211160 -0.22675711 -0.22826198 -0.04818008  0.068652984  0.04084775
[4,]  0.004817403 -0.2807336215 -0.00551325  0.14555631  0.17334380  0.053789420 -0.20563435
[5,]  0.021160665  0.2020354148  0.20939491 -0.13682012 -0.28451169  0.047361500  0.15766958
[6,] -0.100541881 -0.2493229635  0.13252063  0.05237514  0.17477260  0.070479208  0.37546950
[7,]  0.075112274 -0.0009223389 -0.01695469  0.08566491  0.10006990  0.174118074 -0.12084606
[8,] -0.222852024 -0.00373271009 -0.27093279  0.21933794  0.09586753 -0.168004477 -0.08335085
[9,]  0.031424246 -0.0148430579 -0.12710753 -0.37283921 -0.15886167 -0.039551568 -0.05910015
[10,] -0.012373088  0.0773045948 -0.22542361  0.09249689 -0.07464524 -0.376785426  0.14512016
[11,]  0.151112361 -0.1485976462 -0.01199261 -0.10761491  0.11876072  0.008088101  0.11833721
[12,]  0.019633504  0.1259502488  0.01484970  0.01284959  0.11349341  0.338679005 -0.08497629
[13,] -0.084664826  0.3629399586  0.25559942 -0.14990121  0.31320877 -0.164834620 -0.07606658
[14,] -0.268635665 -0.0420029656 -0.33594558 -0.04216346 -0.08870701  0.113817780 -0.01833612
[15,] -0.227719537  0.0873654416  0.07623394  0.33747224 -0.31559251  0.151343864  0.02745057
[16,] -0.051507343 -0.1226192776  0.20540587  0.01541210  0.04769156 -0.104239309  0.07486887
[17,]  0.092078222 -0.1774476537  0.21620693 -0.02040697 -0.18427784 -0.189222474 -0.31731512
[18,]  0.065215739 -0.3507637997  0.30838929  0.12157833 -0.11658918 -0.055433714 -0.00172706

```

```

      [,15]     [,16]     [,17]     [,18]
[1,]  0.02802018 -0.0210742498 -0.02858189 -0.0006993105
[2,] -0.03370206  0.1138567664  0.01329991  0.0296433097
[3,]  0.12931706 -0.1286051986  0.15013530  0.0344492434
[4,]  0.11397058  0.1274607112  0.02153014 -0.0130509080
[5,] -0.08248653 -0.0578099222  0.05211208  0.0404329060
[6,]  0.10748198 -0.0267405656  0.09692466 -0.0658984625
[7,]  0.13737038 -0.0573120309 -0.28106056 -0.2082915666
[8,] -0.09103206  0.0841436597  0.21240324  0.1405014103
[9,]  0.12855173  0.3227435254  0.06695998 -0.0851866897
[10,]  0.07191010 -0.2041237972 -0.03873415 -0.1760989468
[11,] -0.11736207  0.0004486493 -0.23393445  0.3263644273
[12,] -0.17779549 -0.1750120321  0.23253667 -0.0850063768
[13,]  0.19163814 -0.0501316550  0.03615096  0.1116838732
[14,] -0.11340718 -0.1077356297 -0.13387390  0.0580205204
[15,]  0.19517374  0.0861884959 -0.01092079  0.1064587299
[16,] -0.33778067  0.2046786189 -0.04761413 -0.1736682179
[17,] -0.09696005 -0.1798419183  0.01041343  0.0173511078
[18,]  0.09226877 -0.0589347772  0.04574000  0.0443857488

```

```
> comp.matrix[,1]^2
```

```

 [1] 0.1899004912 0.2771844083 0.0496273399 0.0938607964 0.0762888339 0.3447459631 0.3160639556
 [8] 0.2258082596 0.4868085352 0.4591398660 0.5064792826 0.4772022031 0.3327951730 0.1688245863
[15] 0.3840011360 0.3225174751 0.3202504819 0.0008983774

```

```
> cortest.bartlett(R,n=nrow(dataku))
```

```
$`chisq`
[1] 1217.084
```

```
$p.value
[1] 4.472903e-165
```

```
$df
[1] 153
```

```
> KMO(R)
Kaiser-Meyer-Olkin factor adequacy
Call: KMO(r = R)
Overall MSA = 0.83
MSA for each item =
  Pert1  Pert3  Pert5  Pert6  Pert7  Pert8  Pert9  Pert10  Pert11  Pert12  Pert13  Pert14  Pert15  Pert1
6
  0.90   0.90   0.71   0.68   0.68   0.84   0.78   0.78   0.89   0.88   0.85   0.88   0.87   0.7
7
  Pert17  Pert18  Pert19  Pert20
    0.87   0.80   0.85   0.74
```

```
> pca<-fa(dataku,nfactors = 5,rotate = "varimax")
> pca
```

```
Factor Analysis using method = minres
Call: fa(r = dataku, nfactors = 5, rotate = "varimax")
Standardized loadings (pattern matrix) based upon correlation matrix
```

	MR1	MR2	MR5	MR3	MR4	h2	u2	com
Pert1	0.26	0.12	0.25	0.12	-0.03	0.16	0.84	2.9
Pert3	0.21	0.21	0.38	0.16	0.05	0.26	0.74	2.7
Pert5	-0.04	0.55	-0.07	0.18	-0.06	0.35	0.65	1.3
Pert6	0.25	-0.01	0.10	-0.17	0.68	0.56	0.44	1.5
Pert7	0.03	0.08	0.00	0.41	0.47	0.39	0.61	2.0
Pert8	0.29	0.01	0.73	-0.01	0.08	0.62	0.38	1.3
Pert9	0.24	0.28	0.15	0.73	0.00	0.68	0.32	1.6
Pert10	0.17	0.20	0.15	0.64	0.00	0.50	0.50	1.5
Pert11	0.58	0.04	0.37	0.18	0.08	0.51	0.49	2.0
Pert12	0.68	0.11	0.17	0.02	0.23	0.55	0.45	1.4
Pert13	0.80	0.02	0.20	0.07	0.10	0.69	0.31	1.2
Pert14	0.73	0.09	0.18	0.06	0.08	0.59	0.41	1.2
Pert15	0.18	0.56	0.21	0.24	0.09	0.45	0.55	2.0
Pert16	-0.03	0.39	0.30	0.21	0.18	0.32	0.68	3.0
Pert17	0.49	0.42	0.21	-0.09	-0.04	0.47	0.53	2.4
Pert18	0.22	0.80	0.07	0.15	0.01	0.72	0.28	1.2
Pert19	0.37	0.06	0.61	-0.15	0.03	0.54	0.46	1.8
Pert20	-0.14	0.13	-0.18	0.41	-0.05	0.24	0.76	1.9

	MR1	MR2	MR5	MR3	MR4
SS loadings	2.80	1.81	1.61	1.57	0.81
Proportion Var	0.16	0.10	0.09	0.09	0.05
Cumulative Var	0.16	0.26	0.35	0.43	0.48
Proportion Explained	0.32	0.21	0.19	0.18	0.09
Cumulative Proportion	0.32	0.54	0.72	0.91	1.00

```
Mean item complexity = 1.8
Test of the hypothesis that 5 factors are sufficient.
```

```
The degrees of freedom for the null model are 153 and the objective function was 6.02 with Chi square of 1217.08
```

```
The degrees of freedom for the model are 73 and the objective function was 0.45
```

```
The root mean square of the residuals (RMSR) is 0.03
```

```
The df corrected root mean square of the residuals is 0.04
```

The harmonic number of observations is 210 with the empirical chi square 50.84 with prob < 0.98

The total number of observations was 210 with Likelihood Chi Square = 89.55 with prob < 0.091

Tucker Lewis Index of factoring reliability = 0.967

RMSEA index = 0.037 and the 90 % confidence intervals are 0 0.054

BIC = -300.79

Fit based upon off diagonal values = 0.99

Measures of factor score adequacy

	MR1	MR2	MR5	MR3	MR4
Correlation of (regression) scores with factors	0.89	0.87	0.82	0.86	0.77
Multiple R square of scores with factors	0.80	0.77	0.68	0.74	0.59
Minimum correlation of possible factor scores	0.59	0.53	0.35	0.47	0.18

> loadings<-e\$vector %*% sqrt(Vm)

> loadings

	[,1]	[,2]	[,3]	[,4]	[,5]	[,6]	[,7]
[1,]	-0.43577574	-0.02616174	0.07176618	0.36819134	0.10623133	0.70488087	0.111122520
[2,]	-0.52648306	0.05293341	0.09310319	0.11993335	0.38774251	0.19066732	0.181968086
[3,]	-0.22277195	0.57619640	0.37399798	-0.20467098	-0.18316732	0.14222259	-0.182589959
[4,]	-0.30636709	-0.33966553	-0.33466837	-0.62525464	0.05878618	0.27191093	0.072670540
[5,]	-0.27620433	0.29737177	-0.62869828	-0.37038609	0.11235611	0.07273579	-0.241952770
[6,]	-0.58715072	-0.32505035	0.06993829	0.11701081	0.45015125	-0.10369890	-0.150179120
[7,]	-0.56219566	0.51173682	-0.25535638	0.22392923	-0.04124099	-0.10054094	-0.286638763
[8,]	-0.47519287	0.47944387	-0.28832483	0.30822130	0.02350633	0.03856932	-0.258838417
[9,]	-0.69771666	-0.21449881	-0.15322091	0.14890390	-0.01232754	-0.29704528	0.118524768
[10,]	-0.67759860	-0.29018359	-0.13489622	-0.08034868	-0.26208239	0.13414493	0.178522582
[11,]	-0.71167358	-0.33210806	-0.14461805	0.08897377	-0.30616176	-0.02782773	-0.007582536
[12,]	-0.69079824	-0.28291271	-0.09445157	0.06500400	-0.31169754	-0.14467611	0.191168649
[13,]	-0.57688402	0.39289027	0.19169449	-0.20338138	0.04246609	-0.11496288	0.094560232
[14,]	-0.41088269	0.35180569	0.11339263	-0.27077470	0.47353499	-0.18991565	0.324723031
[15,]	-0.61967825	-0.08083746	0.38562093	-0.11009129	-0.28388486	-0.04499941	-0.081276544
[16,]	-0.56790622	0.45807891	0.34931683	-0.20302841	-0.17972142	0.06942361	-0.001972975
[17,]	-0.56590678	-0.41219299	0.20465927	0.06408845	0.29194125	-0.13719944	-0.245083989
[18,]	0.02997294	0.58351307	-0.27432406	0.23460759	-0.07131520	-0.10041196	0.493213667
	[,8]	[,9]	[,10]	[,11]	[,12]	[,13]	[,14]
[1,]	-0.258461779	0.0170593529	0.08727226	-0.23294619	-0.05796231	0.101703228	-0.05904022
[2,]	0.571650850	0.2639397529	-0.05680163	0.24446186	-0.03690511	0.026095637	0.02271742
[3,]	0.322453055	-0.2762211160	-0.22675711	-0.22826198	-0.04818008	0.068652984	0.04084775
[4,]	0.004817403	-0.2807336215	-0.00551325	0.14555631	0.17334380	0.053789420	-0.20563435
[5,]	0.021160665	0.2020354148	0.20939491	-0.13682012	-0.28451169	0.047361500	0.15766958
[6,]	-0.100541881	-0.2493229635	0.13252063	0.05237514	0.17477260	0.070479208	0.37546950
[7,]	0.075112274	-0.0009223389	-0.01695469	0.08566491	0.10006990	0.174118074	-0.12084606
[8,]	-0.222852024	-0.0373271009	-0.27093279	0.21933794	0.09586753	-0.168004477	-0.08335085
[9,]	0.031424246	-0.0148430579	-0.12710753	-0.37283921	-0.15886167	-0.039551568	-0.05910015
[10,]	-0.012373088	0.0773045948	-0.22542361	0.09249689	-0.07464524	-0.376785426	0.14512016
[11,]	0.151112361	-0.1485976462	-0.01199261	-0.10761491	0.11876072	0.008088101	0.11833721
[12,]	0.019633504	0.1259502488	0.01484970	0.01284959	0.11349341	0.338679005	-0.08497629
[13,]	-0.084664826	0.3629399586	0.25559942	-0.14990121	0.31320877	-0.164834620	-0.07606658
[14,]	-0.268635665	-0.0420029656	-0.33594558	-0.04216346	-0.08870701	0.113817780	-0.01833612
[15,]	-0.227719537	0.0873654416	0.07623394	0.33747224	-0.31559251	0.151343864	0.02745057
[16,]	-0.051507343	-0.1226192776	0.20540587	0.01541210	0.04769156	-0.104239309	0.07486887
[17,]	0.092078222	-0.1774476537	0.21620693	-0.02040697	-0.18427784	-0.189222474	-0.31731512
[18,]	0.065215739	-0.3507637997	0.30838929	0.12157833	-0.11658918	-0.055433714	-0.00172706
	[,15]	[,16]	[,17]	[,18]			
[1,]	0.02802018	-0.0210742498	-0.02858189	-0.0006993105			
[2,]	-0.03370206	0.1138567664	0.01329991	0.0296433097			
[3,]	0.12931706	-0.1286051986	0.15013530	0.0344492434			
[4,]	0.11397058	0.1274607112	0.02153014	-0.0130509080			
[5,]	-0.08248653	-0.0578099222	0.05211208	0.0404329060			
[6,]	0.10748198	-0.0267405656	0.09692466	-0.0658984625			
[7,]	0.13737038	-0.0573120309	-0.28106056	-0.2082915666			
[8,]	-0.09103206	0.0841436597	0.21240324	0.1405014103			


```
[9,] 0.12855173 0.3227435254 0.06695998 -0.0851866897
[10,] 0.07191010 -0.2041237972 -0.03873415 -0.1760989468
[11,] -0.11736207 0.0004486493 -0.23393445 0.3263644273
[12,] -0.17779549 -0.1750120321 0.23253667 -0.0850063768
[13,] 0.19163814 -0.0501316550 0.03615096 0.1116838732
[14,] -0.11340718 -0.1077356297 -0.13387390 0.0580205204
[15,] 0.19517374 0.0861884959 -0.01092079 0.1064587299
[16,] -0.33778067 0.2046786189 -0.04761413 -0.1736682179
[17,] -0.09696005 -0.1798419183 0.01041343 0.0173511078
[18,] 0.09226877 -0.0589347772 0.04574000 0.0443857488
```

```
> sign <- vector(mode = "numeric", length = p)
```

```
> sign <- sign(colSums(loadings))
```

```
> loadings2 <- loadings %**% diag(sign)
```

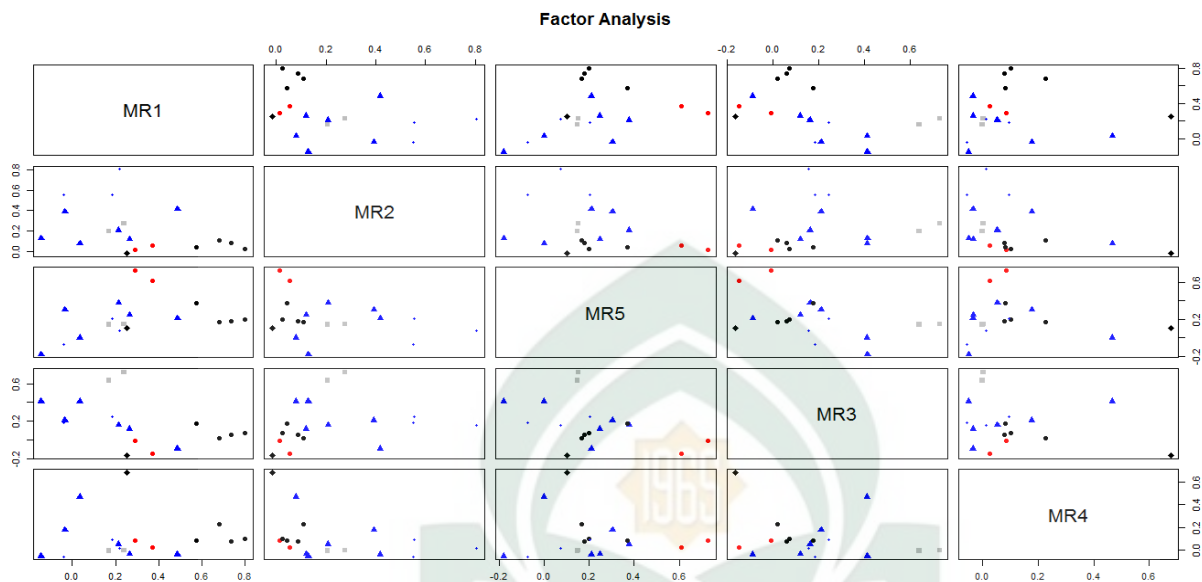
```
> loadings2
```

```
      [,1]      [,2]      [,3]      [,4]      [,5]      [,6]      [,7]
[1,] 0.43577574 -0.02616174 -0.07176618 -0.36819134 0.10623133 0.70488087 0.111122520
[2,] 0.52648306 0.05293341 -0.09310319 -0.11993335 0.38774251 0.19066732 0.181968086
[3,] 0.22277195 0.57619640 -0.37399798 0.20467098 -0.18316732 0.14222259 -0.182589959
[4,] 0.30636709 -0.33966553 0.33466837 0.62525464 0.05878618 0.27191093 0.072670540
[5,] 0.27620433 0.29737177 0.62869828 0.37038609 0.11235611 0.07273579 -0.241952770
[6,] 0.58715072 -0.32505035 -0.06993829 -0.11701081 0.45015125 -0.10369890 -0.150179120
[7,] 0.56219566 0.51173682 0.25535638 -0.22392923 -0.04124099 -0.10054094 -0.286638763
[8,] 0.47519287 0.47944387 0.28832483 -0.30822130 0.02350633 0.03856932 -0.258838417
[9,] 0.69771666 -0.21449881 0.15322091 -0.14890390 -0.01232754 -0.29704528 0.118524768
[10,] 0.67759860 -0.29018359 0.13489622 0.08034868 -0.26208239 0.13414493 0.178522582
[11,] 0.71167358 -0.33210806 0.14461805 -0.08897377 -0.30616176 -0.02782773 -0.007582536
[12,] 0.69079824 -0.28291271 0.09445157 -0.06500400 -0.31169754 -0.14467611 0.191168649
[13,] 0.57688402 0.39289027 -0.19169449 0.20338138 0.04246609 -0.11496288 0.094560232
[14,] 0.41088269 0.35180569 -0.11339263 0.27077470 0.47353499 -0.18991565 0.324723031
[15,] 0.61967825 -0.08083746 -0.38562093 0.11009129 -0.28388486 -0.04499941 -0.081276544
[16,] 0.56790622 0.45807891 -0.34931683 0.20302841 -0.17972142 0.06942361 -0.001972975
[17,] 0.56590678 -0.41219299 -0.20465927 -0.06408845 0.29194125 -0.13719944 -0.245083989
[18,] -0.02997294 0.58351307 0.27432406 -0.23460759 -0.07131520 -0.10041196 0.493213667

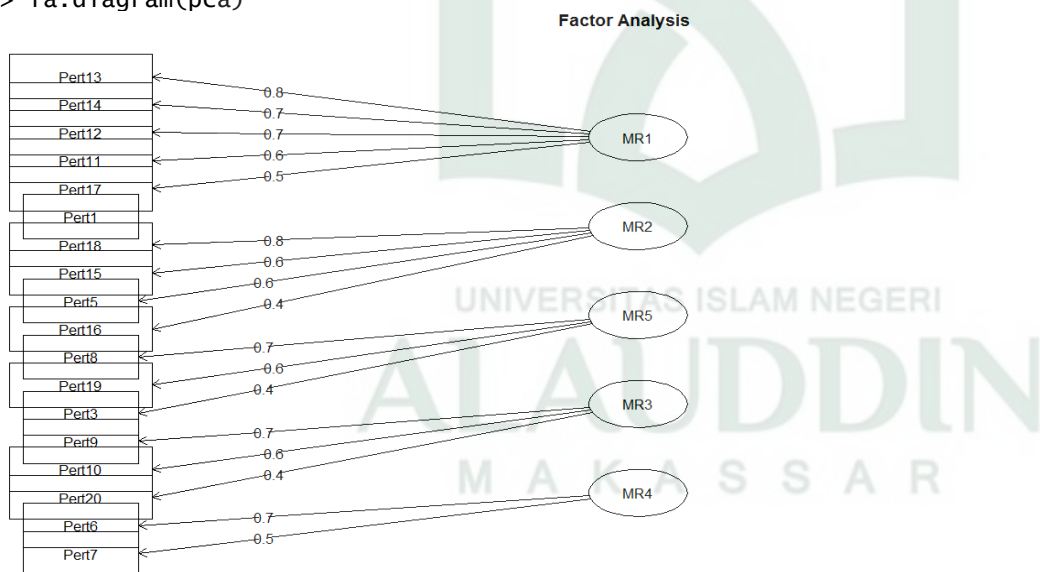
      [,8]      [,9]      [,10]      [,11]      [,12]      [,13]      [,14]
[1,] -0.258461779 -0.0170593529 0.08727226 -0.23294619 0.05796231 0.101703228 0.05904022
[2,] 0.571650850 -0.2639397529 -0.05680163 0.24446186 0.03690511 0.026095637 -0.02271742
[3,] 0.322453055 0.2762211160 -0.22675711 -0.22826198 0.04818008 0.068652984 -0.04084775
[4,] 0.004817403 0.2807336215 -0.00551325 0.14555631 -0.17334380 0.053789420 0.20563435
[5,] 0.021160665 -0.2020354148 0.20939491 -0.13682012 0.28451169 0.047361500 -0.15766958
[6,] -0.100541881 0.2493229635 0.13252063 0.05237514 -0.17477260 0.070479208 -0.37546950
[7,] 0.075112274 0.0009223389 -0.01695469 0.08566491 -0.10006990 0.174118074 0.12084606
[8,] -0.222852024 0.0373271009 -0.27093279 0.21933794 -0.09586753 -0.168004477 0.08335085
[9,] 0.031424246 0.0148430579 -0.12710753 -0.37283921 0.15886167 -0.039551568 0.05910015
[10,] -0.012373088 -0.0773045948 -0.22542361 0.09249689 0.07464524 -0.376785426 -0.14512016
[11,] 0.151112361 0.1485976462 -0.01199261 -0.10761491 -0.11876072 0.008088101 -0.11833721
[12,] 0.019633504 -0.1259502488 0.01484970 0.01284959 -0.11349341 0.338679005 0.08497629
[13,] -0.084664826 -0.3629399586 0.25559942 -0.14990121 -0.31320877 -0.164834620 0.07606658
[14,] -0.268635665 0.0420029656 -0.33594558 -0.04216346 0.08870701 0.113817780 0.01833612
[15,] -0.227719537 -0.0873654416 0.07623394 0.33747224 0.31559251 0.151343864 -0.02745057
[16,] -0.051507343 0.1226192776 0.20540587 0.01541210 -0.04769156 -0.104239309 -0.07486887
[17,] 0.092078222 0.1774476537 0.21620693 -0.02040697 0.18427784 -0.189222474 0.31731512
[18,] 0.065215739 0.3507637997 0.30838929 0.12157833 0.11658918 -0.055433714 0.00172706

      [,15]      [,16]      [,17]      [,18]
[1,] 0.02802018 0.0210742498 -0.02858189 -0.0006993105
[2,] -0.03370206 -0.1138567664 0.01329991 0.0296433097
[3,] 0.12931706 0.1286051986 0.15013530 0.0344492434
[4,] 0.11397058 -0.1274607112 0.02153014 -0.0130509080
[5,] -0.08248653 0.0578099222 0.05211208 0.0404329060
[6,] 0.10748198 0.0267405656 0.09692466 -0.0658984625
[7,] 0.13737038 0.0573120309 -0.28106056 -0.2082915666
[8,] -0.09103206 -0.0841436597 0.21240324 0.1405014103
[9,] 0.12855173 -0.3227435254 0.06695998 -0.0851866897
[10,] 0.07191010 0.2041237972 -0.03873415 -0.1760989468
```

```
[11,] -0.11736207 -0.0004486493 -0.23393445 0.3263644273
[12,] -0.17779549 0.1750120321 0.23253667 -0.0850063768
[13,] 0.19163814 0.0501316550 0.03615096 0.1116838732
[14,] -0.11340718 0.1077356297 -0.13387390 0.0580205204
[15,] 0.19517374 -0.0861884959 -0.01092079 0.1064587299
[16,] -0.33778067 -0.2046786189 -0.04761413 -0.1736682179
[17,] -0.09696005 0.1798419183 0.01041343 0.0173511078
[18,] 0.09226877 0.0589347772 0.04574000 0.0443857488
> factor.plot(pca, cut=0.5)
```

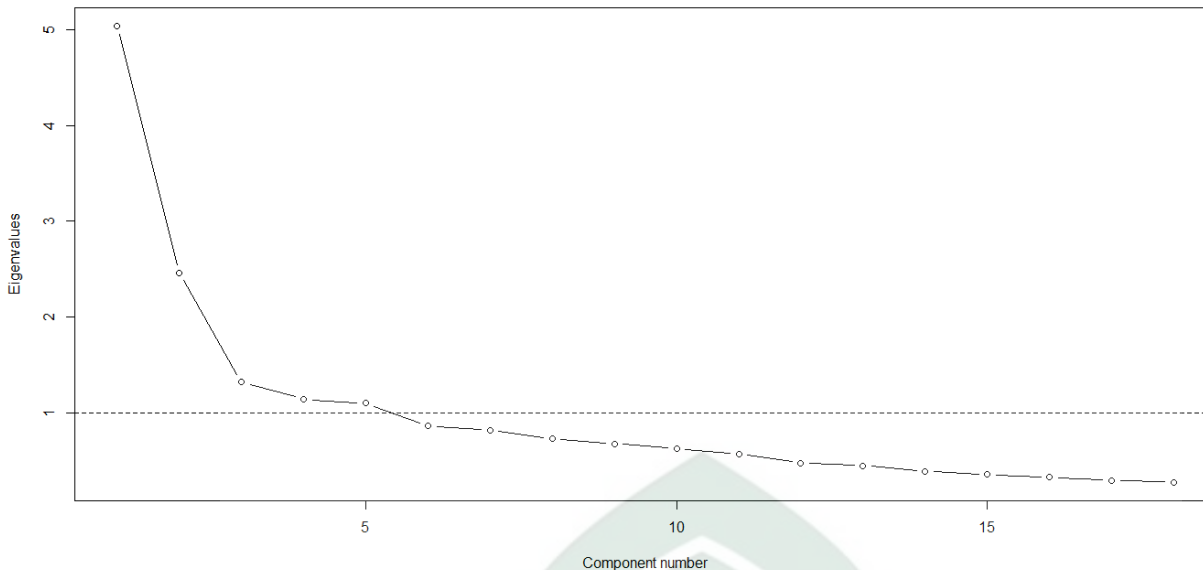


```
> fa.diagram(pca)
```



```
> plot(L,main="Scree Plot",ylab="Eigenvalues",xlab="Component number",type='b')
> abline(h=1, lty=2)
```

Scree Plot



```
> L/p
[1] 0.27957762 0.13678518 0.07350920 0.06370812 0.06139573 0.04822142 0.04562102 0.04079903
[9] 0.03801450 0.03515398 0.03206155 0.02672083 0.02530324 0.02190525 0.02021769 0.01868514
[17] 0.01660094 0.01571956
> library(hornpa)
> hornpa(k=18, size=210, reps=500, seed=1234)
```

Parallel Analysis Results

Method: pca
 Number of variables: 18
 Sample size: 210
 Number of correlation matrices: 500
 Seed: 1234
 Percentile: 0.95

Compare your observed eigenvalues from your original dataset to the 95 percentile in the table below generated using random data. If your eigenvalue is greater than the percentile indicated (n of the mean), you have support to retain that factor/component.

Component	Mean	0.95
1	1.553	1.662
2	1.440	1.519
3	1.353	1.415
4	1.284	1.341
5	1.219	1.271
6	1.159	1.208
7	1.104	1.152
8	1.051	1.092
9	0.999	1.041
10	0.950	0.995
11	0.902	0.939
12	0.857	0.898
13	0.811	0.851
14	0.764	0.800
15	0.718	0.758
16	0.669	0.714
17	0.616	0.663
18	0.553	0.606

```
> L
[1] 5.0323972 2.4621332 1.3231656 1.1467462 1.1051231 0.8679855 0.8211784 0.7343826 0.6842609
[10] 0.6327716 0.5771080 0.4809749 0.4554583 0.3942945 0.3639184 0.3363326 0.2988169 0.2829521
```



B. VALIDASI PROGRAM

UNIVERSITAS ISLAM NEGERI
ALAUDDIN
M A K A S S A R



TIM VALIDASI PROGRAM STUDI MATEMATIKA

Fakultas Sains dan Teknologi

Universitas Islam Negeri Alauddin Makassar

Kampus II : Jalan Sultan Alauddin No. 36, Romang Polong, Gowa. Telp:(0411) 8221400

SURAT KETERANGAN

VALIDASI PENILAIAN KELAYAKAN DAN SUBSTANSI PROGRAM

No : 151 / Val / M / 358_2018

Yang bertanda tangan di bawah ini Tim Validasi penilaian kelayakan dan substansi program mahasiswa Jurusan Matematika, Fakultas Sains dan Teknologi; Universitas Islam Negeri Alauddin Makassar menerangkan bahwa karya ilmiah Mahasiswa/ Instansi terkait :

Nama : Eldasari Z

Nim : 60600114036

Judul Karya ilmiah

“Analisis faktor-faktor yang mempengaruhi kepatuhan wajib pajak orang pribadi dalam memenuhi kewajiban membayar Pajak Kendaraan Bermotor (PKB). (Studi Kasus : Kantor Samsat Takalar)”

Berdasarkan hasil penelitian kelayakan dan substansi program mahasiswa bersangkutan dengan ini dinyatakan Valid.

Demikian surat keterangan ini dibuat untuk digunakan sebagaimana mestinya.

UNIVERSITAS ISLAM NEGERI

ALAUDDIN

MAKASSAR

Makassar,

2018

Kepala TIM Validasi

Program Studi Matematika


Adnan Sauddin, S.Pd., M.Si

The logo of Universitas Islam Negeri Alauddin Makassar is a large, light green watermark in the background. It features a stylized archway with a central shield containing the year '1965'.

C. ANGGKET KUESIONER

UNIVERSITAS ISLAM NEGERI
ALAUDDIN
M A K A S S A R

No. Kuesioner :

KUESIONER PENELITIAN



UNIVERSITAS ISLAM NEGERI (UIN) ALAUDDIN MAKASSAR
FAKULTAS SAINS DAN TEKNOLOGI
JURUSAN MATEMATIKA
PROGRAM SARJANA S1

Kepada Yth.
Bapak/Ibu/Saudara(i)
Wajib Pajak
Pajak Kendaraan Bermotor (PKB)
Di –
Tempat

Assalamu 'alaikum Warahmatullahi Wabarakatuh

Saya **Eldasari. Z.**, mahasiswi Program Sarjana S1 Matematika Fakultas Sains dan Teknologi Universitas Islam Negeri (UIN) Alauddin Makassar, sedang mengadakan penelitian untuk memperoleh data guna menyelesaikan tugas akhir skripsi. Penelitian yang saya lakukan adalah mengenai “**Analisis Faktor-Faktor Yang Mempengaruhi Wajib Pajak Orang Pribadi Dalam Memenuhi Kewajiban Membayar Pajak Kendaraan Bermotor (PKB)**”.

Saya mohon kesediaan Bapak/Ibu/Saudara(i) untuk dapat meluangkan waktu dan mengisi setiap jawaban dengan lengkap dan benar. Semua informasi yang diterima akan dijaga kerahasiaannya dan hanya akan dipergunakan untuk keperluan akademis semata.

Atas bantuan dan partisipasi Bapak/Ibu/Saudara(i) meluangkan waktunya, saya ucapkan terima kasih.

Wa'alaikumsalam Warahmatullahi Wabarakatuh

Hormat Saya

Eldasari. Z

Bagian 1 : Identitas Responden

Nama :
Alamat :
Pendidikan :

Bagian 2 : Pernyataan Mengenai Faktor-Faktor Yang Mempengaruhi Kepatuhan Wajib Pajak Orang Pribadi

Petunjuk Pengisian :

Bacalah dengan cermat dan teliti pada setiap item pertanyaan berikut. Kemudian pilihlah salah satu jawaban yang menurut anda paling sesuai dengan kondisi yang dialami dengan memberi tanda *ceklist* (✓) pada pilihan yang dipilih.

1 = Sangat tidak setuju ; 2 = Tidak setuju ; 3 = Biasa saja ; 4 = Setuju ; 5 = Sangat setuju

NO.	PERNYATAAN	1	2	3	4	5
1.	Tarif Pajak Kendaraan Bermotor (PKB) yang dibayarkan sesuai yang tertera pada lembar pajak.					
2.	Terdapat penambahan tarif Pajak Kendaraan Bermotor (PKB) di luar yang tertera pada lembar pajak.					
3.	Saya mengetahui bahwa denda keterlambatan membayar Pajak Kendaraan Bermotor (PKB) sebesar 2% per bulan dari pajak pokok					
4.	Denda keterlambatan membayar Pajak Kendaraan Bermotor (PKB) sebesar 2% per bulan dari pajak pokok cukup berat.					
5.	Adanya penertiban Pajak Kendaraan Bermotor (PKB) membuat wajib pajak jera untuk terlambat membayar pajak.					
6.	Pajak adalah sumber pemasukan dana terbesar untuk Negara.					
7.	Pajak adalah sumber pendapatan negara untuk upaya meningkatkan kesejahteraan di bidang sosial dan ekonomi.					
8.	Saya mengerti tata cara pembayaran Pajak Kendaraan Bermotor (PKB) dengan pendidikan yang saya miliki.					
9.	Kantor SAMSAT melakukan sosialisasi untuk menjelaskan tentang peraturan dan tata cara membayar pajak Pajak Kendaraan Bermotor (PKB) secara terperinci.					
10.	Sosialisasi pajak yang saya ikuti dapat memberikan motivasi untuk selalu tepat waktu dalam membayar Pajak Kendaraan Bermotor.					
11.	Petugas SAMSAT selalu bersedia membantu dan menjawab pertanyaan mengenai Pajak Kendaraan Bermotor.					

12.	Petugas SAMSAT mampu menyelesaikan setiap masalah yang dialami dengan cepat dan tepat.					
13.	Petugas SAMSAT mampu menjelaskan tata cara pembayaran Pajak Kendaraan Bermotor (PKB) dengan baik.					
14.	Petugas SAMSAT selalu bersikap simpatik dalam memberikan pelayanan.					
15.	Tata ruang pada kantor SAMSAT Takalar membuat wajib pajak tidak bosan.					
16.	Perubahan administrasi perpajakan dapat memberikan peningkatan terhadap kualitas pelayanan.					
17.	Sistem pelayanan di kantor SAMSAT Takalar cepat.					
18.	Suasana ruang pelayanan pajak di kantor SAMSAT Takalar terasa nyaman.					
19.	Semakin tinggi pendapatan saya, semakin saya rajin membayar Pajak Kendaraan Bermotor (PKB).					
20.	Besar kecilnya pendapatan saya, tidak akan menjadi penghalang untuk saya membayar Pajak Kendaraan Bermotor (PKB).					



D. PERSURATAN

- 1. Surat Keterangan Pembimbing**
- 2. Surat Izin Penelitian**

UNIVERSITAS ISLAM NEGERI
ALAUDDIN
M A K A S S A R


KEPUTUSAN DEKAN FAKULTAS SAINS & TEKNOLOGI
UIN ALAUDDIN MAKASSAR
NOMOR : 063 TAHUN 2018

TENTANG

PEMBIMBING DALAM PENELITIAN DAN PENYUSUNAN SKRIPSI MAHASISWA
JURUSAN MATEMATIKA FAKULTAS SAINS & TEKNOLOGI
UIN ALAUDDIN MAKASSAR

DEKAN FAKULTAS SAINS & TEKNOLOGI UIN ALAUDDIN MAKASSAR

- Membaca : Surat Permohonan Jurusan **MATEMATIKA** Fakultas Sains & Teknologi UIN Alauddin Makassar, Nama **ELDASARI Z.** NIM : 60600114036 tertanggal **08 Januari 2018** untuk mendapatkan Pembimbing Skripsi dengan Judul : **"Analisis Faktor-Faktor Yang Mempengaruhi Kepatuhan Wajib Pajak Orang Pribadi Pada Upt Pendapatan Wilayah Takalar"**
- Menimbang : a. Bahwa untuk membantu penelitian dan penyusunan skripsi mahasiswa tersebut, dipandang perlu untuk menetapkan pembimbing dalam penelitian dan penyusunan skripsi mahasiswa tersebut diatas.
b. Bahwa mereka yang ditetapkan dalam surat keputusan ini dipandang cakap dan memenuhi syarat untuk disertai tugas sebagai pembimbing penyusunan skripsi mahasiswa tersebut diatas.
- Mengingat : 1. Undang-undang Nomor 20 Tahun 2003 tentang Sistem Pendidikan Nasional;
2. Undang-undang Nomor 17 tahun 2003 Tentang Keuangan Negara;
3. Undang-undang Nomor 12 Tahun 2012 tentang Pendidikan Tinggi;
4. Peraturan Menteri Agama RI No. 1 Tahun 2012 Tentang Perubahan Ketiga Atas Peraturan Menteri Agama Nomor 2 Tahun 2006 Tentang Mekanisme Pelaksanaan Pembayaran Atas Beban Anggaran Pendapatan dan Belanja Negara di lingkungan Kementerian Agama;
5. Peraturan Menteri Agama RI Nomor 25 Tahun 2013 jo Peraturan Menteri Agama Nomor 85 Tahun 2013 tentang Organisasi dan Tata Kerja UIN Alauddin Makassar;
6. Peraturan Menteri Agama RI. Nomor 20 Tahun 2014 jo Peraturan Menteri Agama Nomor 8 Tahun 2016 Tentang Statuta UIN Alauddin Makassar;
7. Keputusan Menteri Agama Nomor 289 Tahun 1993 jo Nomor 202 B tahun 1998 Tentang pemberian Kuasa dan Pendelegasian Wewenang Menandatangani Surat Keputusan;
8. Keputusan Menteri Keuangan Nomor: 330/KMK/05/ Tahun 2008 Tentang Penetapan UIN Alauddin Makassar pada Depag Sebagai Institusi Pemerintah yang Menerapkan Pengelolaan Badan Layanan Umum (BLU);
9. Keputusan Rektor UIN Alauddin Makassar No. 200 tahun 2016 tentang Pedoman Edukasi UIN Alauddin Makassar.
- MEMUTUSKAN**
- Pertama : Mengangkat/ Menunjuk saudara :
1. Irwan, S.Si., M.Si. sebagai Pembimbing Pertama,
2. Adnan Sauddin, S.Pd., M.Si. sebagai Pembimbing Kedua.
- Kedua : Tugas Pembimbing dalam penelitian dan penyusunan skripsi mahasiswa adalah memeriksa draft skripsi dan naskah skripsi, memberi bimbingan, petunjuk-petunjuk, perbaikan mengenai materi, metode, bahasa dan kemampuan menguasai masalah,
- Ketiga : Segala biaya yang timbul akibat dikeluarkannya surat keputusan ini dibebankan kepada Anggaran Belanja Fakultas Sains & Teknologi UIN Alauddin Makassar,
- Keempat : Surat Keputusan ini mulai berlaku sejak tanggal ditetapkan dan apabila dikemudian hari terdapat kekeliruan didalamnya akan diperbaiki sebagaimana mestinya,
- Kelima : Surat Keputusan ini disampaikan kepada masing-masing yang bersangkutan untuk diketahui dan dilaksanakan dengan penuh tanggungjawab.



Ditetapkan di : Makassar
pada tanggal : 08 Januari 2018

Dekan,

Prof. Dr. H. Arifuddin, M.Ag.
NIP. 19691205 199303 1 001



PEMERINTAH KABUPATEN TAKALAR
KANTOR KESATUAN BANGSA DAN POLITIK

Jln. H. Padjonga Daeng Ngalle No.3 Kabupaten Takalar

Takalar, 13 Agustus 2018

Nomor : 070/489/KKBP-VIII/2018
Lamp. : -
Perihal : Izin Penelitian

K e p a d a,
Yth. Kepala UPT. Pendapatan Wilayah Takalar
Di-
Tempat

Menindaklanjuti surat Kepala Dinas Penanaman Modal dan Pelayanan Terpadu Satu Pintu Prov. Sul-Sel nomor : 4309/S.01/PTSP/2018, tanggal 03 Agustus 2018, perihal izin penelitian, dengan ini disampaikan bahwa:

Nama : **ELDASARI Z**
Tempat/Tanggal Lahir : Limbungan, Takalar, 09 Oktober 1994
Jenis Kelamin : Perempuan
Pekerjaan/Lembaga : Mah. (S1) UIN Alauddin Makassar
Alamat : Limbungan Kel. Pallantikang Kec. Pattallassang
Kab. Takalar

Bermaksud akan mengadakan penelitian di kantor/instansi/wilayah kerja Bapak/Ibu dalam Rangka Penyusunan *Skripsi* dengan judul :


**“FAKTOR-FAKTOR YANG MEMPENGARUHI WAJIB PAJAK ORANG PRIBADI
DALAM MEMENUHI KEWAJIBAN MEMBAYAR PAJAK KENDARAAN
BERMOTOR (PKB)”**

Yang akan dilaksanakan : 05 Agustus s/d 05 September 2018
Pengikut / Peserta : -

Sehubungan dengan hal tersebut di atas pada prinsipnya kami menyetujui kegiatan dimaksud dengan ketentuan sbb :

1. Sebelum dan sesudah melaksanakan kegiatan dimaksud kepada yang bersangkutan harus melapor kepada Bupati Takalar Up. Kepala Kantor Kesatuan Bangsa dan Politik Kab. Takalar;
2. Penelitian tidak menyimpang dari ketentuan yang berlaku ;
3. Mentaati semua Peraturan Perundang-Undangan yang berlaku dan Adat Istiadat setempat;
4. Menyerahkan 1 (satu) exemplar foto copy hasil *Skripsi* kepada Bupati Takalar Up. Kepala Kantor Kesatuan Bangsa dan Politik Kab. Takalar ;
5. Surat pemberitahuan penelitian ini dicabut kembali dan dinyatakan tidak berlaku, apabila ternyata pemegang tidak mentaati ketentuan tersebut diatas.

Demikian disampaikan kepada saudara untuk diketahui dan seperlunya.

an. Kepala,
Kasi Ketahanan Sospol

MUHAMMAD YUSUF, SE.M.Si
Pangkat : Penata Muda Tk.I
NIP. 19830110 200801 1 004

Tembusan : disampaikan kepada Yth :

1. Gubernur Provinsi Sulawesi Selatan
Up. Ka. Badan Kesbang Prov. Sulsel di Makassar;
2. Bupati Takalar di Takalar (sebagai laporan);
3. Para Anggota FORKOPINDA Kab. Takalar masing-masing di Takalar;
4. Kepala Bapelitbang Kab. Takalar di Takalar;
5. Dekan Fak. Sains dan Teknologi UIN Alauddin Makassar di Makassar;
6. Sdr.(i) **ELDASARI Z** di tempat.