

**ANALISIS PENAWARAN TENAGA KERJA DI SEKTOR
JASA TRANSPORTASI ONLINE (GOJEK)
DI KOTA MAKASSAR**



SKRIPSI

Diajukan untuk Memenuhi Salah Satu Syarat Meraih Gelar
Sarjana Ekonomi (S.E) Jurusan Ilmu Ekonomi
Pada Fakultas Ekonomi dan Bisnis Islam
UIN Alauddin Makassar

Oleh

ANDI DWI ANDRIANI NUR FATIMAH
90300114030

**JURUSAN ILMU EKONOMI
FAKULTAS EKONOMI DAN BISNIS ISLAM
UNIVERSITAS ISLAM NEGERI ALAUDDIN MAKASSAR**

2018

PERNYATAAN KEASLIAN SKRIPSI

Mahasiswa yang bertanda tangan di bawah ini :

Nama : **Andi Dwi Andriani Nur Fatimah**
Nim : **90300114030**
Tempat/Tgl. Lahir : **Bone, 12 November 1996**
Jurusan/Prodi : **Ilmu Ekonomi**
Fakultas : **Ekonomi dan Bisnis Islam**
Alamat : **BTP Blok AD No 199 Makassar**
Judul : **Analisis Penawaran Tenaga Kerja di Sektor Jasa
Transportasi Online Gojek di Kota Makassar**

Dengan penuh kesadaran yang bertanda tangan di bawah ini, menyatakan bahwa skripsi ini benar adalah hasil karya penyusunan sendiri. Jika dikemudian hari terbukti bahwa ini merupakan duplikat, tiruan, plagiat atau dibuat oleh orang lain secara keseluruhan atau sebagian, maka skripsi dan gelar yang diperoleh karenanya batal demi hukum.

Makassar, 27 september 2018

Penulis,

UNIVERSITAS ISLAM NEGERI
ALAUDDIN
M A K A S S A R

Andi Dwi Andriani Nur Fatimah

NIM : 90300114030



KEMENTERIAN AGAMA
UNIVERSITAS ISLAM NEGERI ALAUDDIN MAKASSAR
FAKULTAS EKONOMI DAN BISNIS ISLAM

Kampus I : Jl. Sultan Alauddin No. 63 Makassar ☎ (0411) 864924, Fax. 864923
Kampus II : Jl. H.M. Yasin Limpo Romangpolong – Gowa . ☎ 424835, Fax424836

PENGESAHAN SKRIPSI

Skripsi yang berjudul, “**Analisis penawaran tenaga kerja di sektor jasa transportasi online (Gojek) di Kota Makassar**”, yang disusun oleh *Andi Dwi Andriani Nur Fatimah* NIM: 90300114030, mahasiswa Jurusan Ilmu Ekonomi pada Fakultas Ekonomi dan Bisnis Islam Universitas Islam Negeri Alauddin Makassar, telah diuji dan dipertahankan dalam sidang munaqasyah yang diselenggarakan pada hari Senin, tanggal 19 November 2018, bertepatan dengan 11 Dzul Hijjah 1439 H, dinyatakan telah dapat diterima sebagai salah satu syarat untuk memperoleh gelar Sarjana pada Fakultas Ekonomi dan Bisnis Islam, Jurusan Ilmu Ekonomi (dengan beberapa perbaikan).

Gowa, November 2018 M
11 Dzul Hijjah 1439 H

DEWAN PENGUJI

Ketua	: Prof. Dr. H. Ambo Asse.,M.Ag.	(.....)
Sekretaris	: Prof. Dr. H. Muslimin Kara, M.Ag.	(.....)
Penguji I	: Dr. Syaharuddin, M.Si.	(.....)
Penguji II	: Ahmad Efendi, SE., MM.	(.....)
Pembimbing I	: Hasbiullah, SE.,M.Si.	(.....)
Pembimbing II	: Dr. Urbanus Uma Leu, M.Ag.	(.....)

Diketahui Oleh:
Dekan Fakultas Ekonomi dan Bisnis Islam
UIN Alauddin Makassar

Prof. Dr. H. Ambo Asse, M.Ag
NIP. 19581022 198703 1 002

KATA PENGANTAR

بِسْمِ اللَّهِ الرَّحْمَنِ الرَّحِيمِ

Assalamu alaikum Warahmatullahi Wabarakatuh

Alhamudillah, segala puji bagi Allah S.W.T atas segala rahmta, ridho dan karunia-Nya sehingga penulis dapat menyelesaikan skripsi yang berjudul “**Analisis Penawaran Tenaga Kerja di Sektor Jasa Transportasi Online Go-Jek di Kota Makassar**” sebagai salah satu syarat kelulusan dalam menyelesaikan studi di Fakultas Ekonomi dan Bisnis Islam UIN Alauddin. Tidak lupa salam dan salawat penulis panjatkan atas junjungan Rasulullah S.A.W serta para pengikutnya hingga akhir zaman.

Skripsi ini merupakan sebuah karya yang tidak mungkin terselesaikan tanpa adanya bantuan, dukungan dan doa dari berbagai pihak. Banyak hambatan yang penulis temukan dalam skripsi ini, namun dengan kerja keras, tekad yang kuat serta adanya bimbingan, bantuan dan dorongan dari pihak-pihak yang penulis sayangi sehingga skripsi ini dapat terselesaikan. Dalam kesempatan ini dengan segala kerendahan hati, penulis mengucapkan terima kasih yang tulus dan sebesar-besarnya kepada:

1. Tanpa hentinya rasa syukur dan terima kasih tiada tara kepada kedua orang tua saya, Bapak **Ir. Suprianto** dan Ibu **Ir. Andi Masturi** yang telah melahirkan, merawat, mendidik, memberikan arti kehidupan, tanggung jawab, kasih sayang serta semangat dan dukungan sampai saat ini. Semoga Allah SWT selalu melindungi, meridhoi, menjaga kesehatan dan memberikan kemuliaan disisi-Nya.

2. Untuk kakak tersayang **Andi Ari Sumastono, ST**, terima kasih banyak untuk segala dukungan baik berupa moril dan material sehingga penulis dapat dipermudahkannya selama dalam proses perkuliahan sampai skripsi ini selesai.
3. Terima kasih kepada Bapak **Prof. Dr. Musafir Pabbabari, M.Si** sebagai Rektor UIN Alauddin Makassar dan para **Wakil Rektor** serta seluruh jajarannya.
4. Terima kasih kepada Bapak **Prof. Dr. H. Ambo Asse, M.Ag.** selaku Dekan Fakultas Ekonomi dan Bisnis Islam UIN Alauddin Makassar dan para **Wakil Dekan**.
5. Terima kasih kepada Bapak Dr. Siradjuddin, S.E., M.Si selaku Ketua Jurusan Ilmu Ekonomi.
6. Terima kasih kepada Bapak **Hasbiullah, SE. M.Si** selaku dosen pembimbing I saya yang sangat berperan penting dalam memberikan bantuan, bimbingan dan arahan selama menjalankan tugas akhir ini. Terima kasih telah meluangkan waktu dan pikiran kepada penulis.
7. Terima kasih kepada Bapak **Dr. Urbanus Uma Leu, M.Ag.** selaku dosen pembimbing II saya yang telah memberikan bimbingan dengan penuh kesabaran dan nasehat dalam penyusunan skripsi ini.
8. Terima kasih kepada penguji I **Dr. Syaharuddin, M.Si** dan penguji II **Ahmad Effendi, SE., MM.** Yang telah memberikan arahan, masukan, kritik dan saran kepada penulis untuk kesempurnaan skripsi ini.

9. Terima kasih kepada **Bapak dan Ibu Dosen Jurusan Ilmu Ekonomi** yang telah memberi ilmu pengetahuan kepada penulis selama menuntut ilmu di Universitas Islam Negeri Alauddin Makassar.
10. Kepada sahabat terbaik **Syarifah Nuzul Ahmad**, terima kasih sebagai teman yang tidak pernah lelah memberikan dukungan serta motivasi dan selalu membantu penulis dalam menyelesaikan tugas akhir ini.
11. Kepada teman-teman seperjuangan Ilmu Ekonomi A angkatan 2014 **Nur Atika, Desi Lestari, Andi Reski Aulia, Zainuddin, Nurfadillah**, dan **Muhammad Efendi** beserta teman-teman lainnya yang namanya tidak dapat disebut satu persatu, terima kasih telah memberikan saran dan dukungan serta membantu penulis selama menyelesaikan skripsi ini dan mohon maaf jika penulis ada kesalahan baik yang disengaja maupun yang tidak disengaja.
12. Untuk teman "**REMPONG**" **Irma, Nurfadillah S** terima kasih telah menjadi teman baik semasa perkuliahan, mohon maaf jika penulis memiliki salah baik yang telah lalu maupun yang sering penulis lakukan.
13. Untuk teman-teman **Ilmu Ekonomi A014** yang namanya tidak dapat saya sebutkan satu per satu, terima kasih banyak telah bersama selama kurang lebih 4 tahun, terima kasih atas waktu dan persaudaraan dan semoga tetap menjaga ikatan silaturahmi.
14. Untuk teman-teman **KKN 58 Kab.Soppeng Kec.Marioriwawo Desa Marioriaja**, terima kasih atas dukungan teman-teman semuanya.
15. Dan kepada semua pihak yang penulis tidak dapat sebutkan satu per satu
TERIMA KASIH.

Penulis menyadari bahwa skripsi ini sangat jauh dari kata sempurna karena keterbatasan ilmu pengetahuan yang penulis miliki maka kritik dan saran yang membangun dari berbagai pihak sangatlah diperlukan untuk memperbaiki penelitian ini kedepan. Semoga kelak skripsi ini dapat bermanfaat bagi pribadi maupun orang banyak.

Wassalamu Alaikum Warahmatullahi Wabarakatuh

Makassar, 7 November 2018

Penulis



Andi Dwi Andriani Nur Fatimah
90300114030

UNIVERSITAS ISLAM NEGERI
ALAUDDIN
M A K A S S A R

DAFTAR ISI

HALAMAN SAMPUL	i
PERSYARATAN KEASLIAN SKRIPSI	ii
KATA PENGANTAR	iii
ABSTRAK	viii
DAFTAR ISI	viii
DAFTAR GAMBAR	ix
DAFTAR TABEL	x
DAFTAR LAMPIRAN	ix
BAB I PENDAHULUAN	1
A. Latar Belakang	1
B. Rumusan Masalah	7
C. Tujuan Penelitian	7
D. Manfaat Penelitian	8
BAB II TINJAUAN PUSTAKA	9
A. Ketenagakerjaan.....	9
1. Teori Penawaran Tenaga Kerja	10
2. Teori Backward Bending Supply Curve	13
B. Faktor-faktor yang Mempengaruhi Tenaga Kerja.....	14
C. Pengertian, Konsep dan Jenis-jenis Jasa	19
1. Pengertian Jasa	19
2. Klasifikasi Jasa	20
3. Jenis-jenis Jasa	21
D. Pengertian Transportasi.....	22
E. Transportasi Online	23
F. Gojek	23
G. Ojek Online Sebagai Keendaraan Bermotor Umum.....	25
H. Hubungan Antara Variabel	26
G. Penelitian Terdahulu	27
H. Kerangka Pikir	29
I. Hipotesis	30
BAB III METODE PENELITIAN	31
A. Jenis Penelitian.....	31

B. Lokasi Penelitian	32
C. Jenis dan Sumber Data	32
D. Populasi dan Sampel	33
E. Teknik Pengumpulan Data	34
F. Teknik Analisis Data	35
G. Uji Statistik.....	36
H. Definisi Operasional.....	40
BAB IV HASIL DAN PEMBAHASAN	41
A. Deskripsi Kota Makassar	41
B. Karakteristik Responden	44
C. Hasil Analisis Data.....	46
D. Pembahasan Hasil Penelitian	57
BAB V PENUTUP.....	63
A. Kesimpulan	63
B. Saran.....	64
DAFTAR PUSTAKA	65
LAMPIRAN	68



DAFTAR GAMBAR

No	Teks	Halaman
Gambar 1.	Kerangka Pikir	29
Gambar 2.	Grafik Uji Normalitas	46
Gambar 3.	Histogram Uji Normalitas	47
Gambar 4.	Hasil Uji Heteroskedastisitas	51



DAFTAR TABEL

No	Teks	Halaman
Tabel 1.	Luas Area dan Persentase Terhadap Luas Wilayah Menurut Kecamatan di Kota Makassar (km ²)	42
Tabel 2.	Jumlah Penduduk dan Kepadatan Penduduk Menurut Kecamatan di Kota Makassar	43
Tabel 3.	Distribusi Responden Menurut Pendapatan (perminggu)	44
Tabel 4.	Distribusi Responden Menurut Jumlah Tanggungan Keluarga	45
Tabel 5.	Uji Autokorelasi	48
Tabel 6.	Hasil Perhitungan Koefisien Regresi	49
Tabel 7.	Hasil Uji Multikolinieritas Variabel Bebas	50
Tabel 8.	Rekapitulasi Hasil Analisis Regresi Berganda	52
Tabel 9.	Hasil Estimasi Model Serapan Tenaga Kerja	54
Tabel 10.	Hasil Perhitungan Uji F	55
Tabel 11.	Hasil Perhitungan Koefisien Regresi	56

ABSTRAK

Nama : Andi Dwi Andriani Nur Fatimah
Nim : 90300114030
Jurusan : Ilmu Ekonomi
Judul : Analisis Penawaran Tenaga Kerja di Sektor Jasa Transportasi Online Go-Jek di Kota Makassar

Penelitian ini bertujuan untuk menganalisis dan mengetahui pengaruh penawaran tenaga kerja disektor jasa transportasi online Go-Jek di Kota Makassar. Variabel independen yang digunakan dalam penelitian ini adalah pendapatan dan jumlah tanggungan keluarga.

Penelitian ini merupakan jenis penelitian kuantitatif. Data yang digunakan adalah data primer dengan 91 jumlah responden. Teknik pengumpulan data dilakukan dengan kuisisioner, wawancara, dan dokumentasi yang berhubungan dengan penelitian ini. Adapun data diatabelasi dengan program excel dan diolah dengan menggunakan bantuan perangkat lunak program SPSS versi 21.

Hasil penelitian melalui metode analisis regresi linear berganda menunjukkan adanya pengaruh secara signifikan pada variabel pendapatan dan jumlah tanggungan keluarga terhadap penawaran tenaga kerja di sektor jasa transportasi online Go-Jek di Kota Makassar.

Kata kunci: *penawaran tenaga kerja, pendapatan, dan jumlah tanggungan keluarga*

UNIVERSITAS ISLAM NEGERI
ALAUDDIN
M A K A S S A R

BAB I

PENDAHULUAN

A. Latar Belakang

Tenaga kerja merupakan salah satu faktor yang penting dalam menunjang keberhasilan pembangunan ekonomi. Mengingat pentingnya tersebut bahwa potensi tenaga kerja yang ada di Kota Makassar ini hendaknya dapat dimanfaatkan dengan baik. Persediaan tenaga kerja atau angkatan kerja dari tahun ke tahun semakin meningkat akan tetapi kesempatan untuk mendapatkan pekerjaan sangat kecil. Hal tersebut perlu mendapatkan perhatian serius dari pemerintah agar bagaimana tenaga kerja yang ada ini dapat diserap untuk mendapatkan pekerjaan. Meningkatnya jumlah penduduk Indonesia dewasa ini menyebabkan peningkatan jumlah tenaga kerja. Kesempatan kerja semakin terbuka lebar serta semakin bertambah banyak secara kuantitatif.

Peningkatan jumlah penduduk yang semakin besar menjadi salah satu kendala. Secara ekonomis peningkatan jumlah penduduk menyebabkan kebutuhan masyarakat semakin meningkat pula. Kebutuhan yang dimaksud bukan hanya sekedar kebutuhan sandang dan pangan tetapi juga kebutuhan akan sumber pendapatan. Oleh karena itu, pemerintah harus menyediakan lapangan kerja sebagai sumber pendapatan riil masyarakatnya.

Penduduk yang terus bertambah pasti membutuhkan lapangan kerja sebagai sumber penghasilan bagi mereka dalam memenuhi kebutuhan hidupnya. Sebagai dampak meningkatnya jumlah tenaga kerja, penciptaan lapangan kerja menjadi isu yang sangat penting terhadap pembangunan sektor ketenagakerjaan.

Pada tahun 2011, berdiri perusahaan transportasi online yang sampai saat ini banyak dibicarakan, yaitu Gojek. PT. Gojek Indonesia merupakan sebuah perusahaan swasta penyedia jasa berbasis teknologi yang bermitra dengan pengendara ojek di beberapa kota di Indonesia, diantaranya Jakarta, Bogor, Depok, Tangerang, Bekasi, Bali dan Surabaya (Gojek, 2015). Sistem manajemen dan operasional Gojek adalah dengan memadukan teknologi *modern startup*. Setiap *driver* Gojek menggunakan *handphone* Android dengan aplikasi dan GPS yang selalu aktif, ketika pelanggan memesan jasa melalui aplikasi Gojek, dalam posisi radius 3 km, panggilan tersebut akan menggetarkan *handphone driver* yang tersambung sampai pada akhirnya pemesanan tersebut terpenuhi.

Dewasa ini kemudahan yang ditawarkan oleh PT. Gojek Indonesia dalam memenuhi kebutuhan transportasi memberikan dampak yang signifikan di beberapa wilayah di Indonesia. Beberapa efek positif yang diberikan Gojek pada masyarakat adalah biaya transportasi yang cenderung hemat, efisiensi perjalanan, pemesanan yang mudah dan praktis, keamanan yang terjaga saat menjadi penumpang dan mendapat pelayanan yang sopan. Efek positif tersebut sangat diapresiasi oleh masyarakat, bahkan dalam kesempatan saat di wawancara oleh stasiun televisi, Presiden Republik Indonesia mendukung Gojek untuk beroperasi dan memberikan manfaat bagi pengguna aplikasi tersebut (Fazri, 2015).

Selain dengan harga yang sangat terjangkau dan pemesanan yang mudah, PT Gojek Indonesia juga memberikan layanan lain selain *Go-Ride* (jasa antar penumpang), yaitu *Go-Send* (jasa antar barang), *Go-Food* (jasa pemesanan-pengiriman makanan), *Go-Mart* (jasa pembelian barang yang dibutuhkan konsumen), *Go-Box* (jasa pemesanan mobil pick-up untuk membawa banyak

barang), *Go-Clean* (jasa pembersih rumah), *Go-Glam* (jasa kecantikan) dan *Go-Massage* (jasa pijatan). Layanan yang di tawarkan oleh PT Gojek Indonesia diminati oleh banyak masyarakat, hal tersebut dibuktikan dengan jumlah pengunduh aplikasi Gojek yang sudah mencapai 5,5 juta *app download*, dan pihak Gojek memiliki target pada tahun 2016 aplikasi Gojek diunduh sebanyak sepuluh juta kali (Sawitri, 2015).

Selain itu, fenomena ojek online ini menjawab kekhawatiran masyarakat tentang jaminan keamanan dalam transportasi umum. Ojek online ini menjawab kekhawatiran masyarakat dengan kelebihan aplikasi berbasis data, dimana masyarakat bisa mengetahui identitas *driver*nya. Dengan kelebihan ini masyarakat bisa mengetahui siapa yang akan menjadi *driver* ojek pesannya lengkap dengan data diri *driver* bersangkutan. Dalam aplikasinya Gojek sangat mengedepankan faktor keamanan si pengguna. Biasanya di dalam aplikasi sudah tersedia informasi lengkap tentang penyedia seperti nama, kontak dan foto pengemudi, kemudian layanan Gojek ini hanya bisa didapatkan melalui pemesanan via aplikasi, sehingga pelanggan ataupun pengguna dapat memastikan keamanan dan akuntabilitasnya.

Dengan berbagai layanan yang telah disediakan, Gojek memiliki layanan unggulan yang sangat dibutuhkan oleh masyarakat. Selain Go-Ride, layanan yang sangat menarik minat dan memuaskan masyarakat adalah Go-Send. Hal ini karena kedua layanan tersebut dapat memenuhi kebutuhan masyarakat sehari-hari untuk diantar sampai tujuan tanpa harus merasa lelah membawa kendaraan sendiri dan juga kebutuhan untuk mengirim atau menerima barang dalam waktu yang relatif

cepat tanpa harus menunggu beberapa hari jika menggunakan jasa pengiriman lainnya (Sawitri, 2015).

Menanggapi minat dan kebutuhan masyarakat terhadap layanan Gojek yang begitu banyak, maka pihak Gojek mempersiapkan *driver* yang siap memenuhi kebutuhan masyarakat tersebut dengan cara merekrut *driver* baru, baik yang bekerja secara *full time* maupun sampingan. Humas PT. Gojek Indonesia mengatakan bahwa jumlah *driver* Gojek sampai bulan Juli 2015 adalah sebanyak 12 ribu orang dan terus bertambah sekitar 200 orang setiap harinya (Siswanto, 2015). Pada akhir bulan Oktober 2015, *driver* Gojek sudah mencapai angka 200 ribu orang dengan 100 ribu diantaranya beroperasi di Jakarta (Fauzi, 2015)

Kesuksesan Gojek kini telah menarik perhatian beberapa pengusaha untuk turut serta terjun di dunia bisnis yang sama. Sampai pada tanggal 18 september 2015 terdapat 6 ojek online yang siap bersaing dengan Gojek, diantaranya adalah GrabBike, SmartJek, BangJek, Taksi Jeger, Ojesy dan BluJek (Winarta, 2015).

Gojek merupakan sarana transportasi yang melayani layanan dengan menggunakan sebuah aplikasi online dan dapat melayani siapa saja yang memerlukan jasanya. Gojek merupakan sebuah terobosan yang membuka lapangan pekerjaan yang banyak. Hal ini menyebabkan semakin banyaknya kalangan masyarakat yang menggagur ataupun yang sudah memiliki pekerjaan mendaftar menjadi *driver* Gojek. Pekerjaan sebagai *driver* Gojek ini tidak memiliki ikatan waktu, para *driver* bebas menentukan jam kerjanya atau bisa dikatakan sebagai model *survival time*. Farber (2005) dan Crawford & Meng (2010) menggunakan model *survival time* dari pekerja supir taksi yang menyediakan jam kerja setiap hari. *Survival time* merupakan model yang

merefleksikan dimana pekerja dalam hal ini bebas berhenti bekerja setiap saat ketika pekerja merasa sudah memperoleh pendapatan dari tarif yang diterima. Tingkat kepuasan pada masing-masing pekerja atas suatu pekerjaan berbeda-beda, sehingga perbedaan selera yang terjadi pada setiap jenis pekerjaan tersebut akan mencerminkan perbedaan tingkat upah.

Melihat fenomena saat ini transportasi online Gojek telah banyak membantu mengurangi pengangguran khususnya yang ada di Kota Makassar. Hal ini dikarenakan Gojek telah menciptakan lapangan kerja baru yang dimana dengan kemudahannya tidak begitu mengedepankan tingkat pendidikan sebagai syarat utama untuk menjadi *driver* di PT Gojek. Saat ini transportasi online adalah salah satu alternatif kendaraan umum yang begitu diminati oleh kalangan masyarakat khususnya perkotaan. Dilihat dari fungsi dan kegunaanya transportasi online Gojek ini sangat membantu aktivitas masyarakat terlebih yang tidak memiliki kendaraan pribadi, Gojek sendiri menawarkan berbagai kemudahan mulai dari kendaraan umum, pengantaran dan pemesanan makanan, belanja, jasa pengantaran barang dan masih banyak lagi. Gojek sendiri banyak diminati sebagai salah satu pekerjaan utama maupun pekerjaan sampingan mengingat upah pokok dan bonus-bonus yang ditawarkan PT Gojek kepada para tenaga kerjanya dengan syarat mencapai target tertentu.

Berdasarkan pada sumber (liputan6SCTV) jumlah pengguna transportasi online pada PT Gojek lebih banyak ketimbang jumlah pengguna pada Grab dan Uber. Basis penggunaan Gojek sejak kemunculannya hingga sekarang sebesar 8,8 juta perbulan pengguna, sedangkan Grab 8,6 juta perbulan kemudian pada transportasi online lainnya yaitu Uber hanya sebesar 2,3 juta pengguna

perbulannya. Mengenai jumlah pengguna berdasarkan jenis kelamin, Gojek memiliki 3.403.000 pengguna pria dan 5.468.000 pengguna wanita. Pada tahun 2018, menurut pendiri dan CEO Gojek Nadiem Makarim, jumlah pengemudi transportasi online ini tembus di angka 1 juta orang yang tersebar di 50 daerah di Indonesia. Layanan yang dimiliki Gojek dipakai secara aktif oleh 15 juta orang setiap minggunya. Setiap bulannya, lebih dari 100 juta transaksi terjadi di *platform* Gojek.

Berdasarkan hasil wawancara langsung peneliti pada salah satu pimpinan Gojek cabang Kota Makassar, hingga saat ini jumlah *driver* Gojek yang terdata di Kota Makassar dan masih aktif adalah sebesar 2000 *driver*. Banyak yang terdaftar sebagai *driver* Gojek tapi tidak menggeluti pekerjaannya dan ada pula yang di *suspend* akibat kelalaian dalam mencari penumpang.

Dengan latar belakang berkaitan masalah penawaran tenaga kerja yang diuraikan diatas maka penulis dalam hal ini tertarik meneliti mengenai **“analisis penawaran tenaga kerja di sektor jasa transportasi online (Gojek) di Kota Makassar”**

B. Rumusan Masalah

Untuk memperjelas rumusan masalah yang akan dibahas, maka dalam penelitian ini penulis memfokuskan penelitiannya sesuai dengan judul yang diambil. Sejalan dengan latar belakang masalah yang telah disampaikan di atas, maka dalam penelitian dirumuskan masalah sebagai berikut :

1. Apakah pendapatan berpengaruh positif signifikan terhadap penawaran tenaga kerja di sektor online Gojek di Kota Makassar?

2. Apakah jumlah tanggungan keluarga berpengaruh positif dan signifikan terhadap penawaran tenaga kerja di sektor transportasi online Gojek di Kota Makassar?

C. Tujuan Penelitian

Berdasarkan dari rumusan masalah diatas maka dapat dilihat tujuan dari penelitian ini adalah:

1. Untuk mengetahui apakah pendapatan berpengaruh positif dan signifikan terhadap penawaran tenaga kerja di sektor jasa transportasi online Gojek di Kota Makassar
2. Untuk mengetahui apakah jumlah tanggungan keluarga berpengaruh positif dan signifikan terhadap penawaran tenaga kerja di sektor transportasi online Gojek di Kota Makassar

D. Manfaat Penelitian

Adapun kegunaan-kegunaan yang diharapkan dapat ditarik dari penelitian ini adalah:

1. Bagi penulis
Sebagai salah satu syarat untuk memperoleh gelar sarjana ekonomi di jurusan Ilmu Ekonomi Universitas Islam Negeri Alauddin Makassar. Dan juga menambah pengetahuan dan pengalaman penulis agar dapat mengembangkan ilmu yang diperoleh selama menjalani perkuliahan.
2. Bagi pemerintah
Penelitian ini diharapkan memberikan sumbangan pemikiran khususnya pemerintah Kota Makassar, dalam menentukan kebijakan ketenagakerjaan,

memberikan gambaran baik kepada pihak pemerintah maupun pihak lain yang berkecimpung dalam meletakkan kebijakan bagi pengembangan sektor transportasi online Gojek di Kota Makassar.

3. Bagi masyarakat

Sebagai bahan informasi yang berguna bagi semua pihak yang memerlukan dan berkepentingan dengan masalah-masalah tenaga kerja

4. Bagi peneliti

Penelitian ini diharapkan pula dapat memberikan informasi yang berguna bagi semua pihak yang terkait dengan masalah yang diteliti



BAB II

TINJAUAN PUSTAKA

A. Ketenagakerjaan

Sumber Daya Manusia (SDM) atau *human resources* mengandung dua pengertian. Pertama, SDM mengandung pengertian usaha kerja atau jasa yang dapat diberikan dalam proses produksi. Kedua, SDM menyangkut manusia yang mampu memberikan jasa atau usaha kerja. Mampu bekerja berarti mampu melakukan kegiatan yang mempunyai nilai ekonomis, yaitu bahwa kegiatan tersebut menghasilkan barang atau jasa untuk memenuhi kebutuhan masyarakat. Secara fisik kemampuan bekerja diukur dengan usia. Dengan kata lain, orang dalam usia kerja tersebut dinamakan tenaga kerja atau *man power* (Payaman J. Simanjuntak, 2001)

Tenaga kerja adalah penduduk dengan batas umur minimal 10 tahun tanpa batas maksimal. Dengan demikian, tenaga kerja di Indonesia yang dimaksudkan adalah penduduk yang berumur 10 tahun atau lebih, sedangkan yang berumur di bawah 10 tahun sebagai batas minimum. Ini berdasarkan kenyataan bahwa dalam umur tersebut sudah banyak penduduk yang berumur muda yang sudah bekerja dan mencari pekerjaan (Payaman J. Simanjuntak, 2003)

Tenaga kerja menurut UU No. 13 tahun 2003 Bab I pasal 1 ayat 2 disebutkan bahwa tenaga kerja adalah setiap orang yang mampu melakukan pekerjaan guna menghasilkan barang atau jasa baik untuk memenuhi kebutuhan sendiri maupun untuk masyarakat. Secara garis besar penduduk suatu negara

dibedakan menjadi dua kelompok, yaitu tenaga kerja dan bukan tenaga kerja. Penduduk tergolong tenaga kerja jika penduduk tersebut telah memasuki usia kerja. Batas usia kerja yang berlaku di Indonesia adalah berumur 15 tahun – 65 tahun.

Sedangkan yang bukan angkatan kerja yaitu tenaga kerja atau penduduk dalam usia kerja yang tidak bekerja, tidak mempunyai pekerjaan dan sedang tidak mencari pekerjaan, yaitu orang-orang yang kegiatannya bersekolah (pelajar, mahasiswa), mengurus rumah tangga (ibu-ibu yang bukan pekerja) serta menerima pendapatan tapi bukan merupakan imbalan langsung atas jasa kerjanya (pensiunan dan penderita cacat).

Teori pembagian kerja menurut *Adam Smith* 1729-1790 (dalam Deliarnov, 2005), peningkatan terbesar dalam produktivitas tenaga kerja, dan sebagian besar keterampilan, ketangkasan, dan penilaian dimana saja diarahkan atau diterapkan adalah efek dari pembagian kerja. Kenaikan kecakapan para pekerja mengurangi arti yang biasanya digunakan untuk menghasilkan barang-barang yang sama. Penemuan-penemuan mesin dan peralatan yang lebih baik (inovasi). Smith optimis bahwa kesejahteraan umat manusia akan selalu meningkat sebagai dampak positif dari pembagian kerja dan spesialisasi. Pertumbuhan ekonomi bertumpu pada adanya pertumbuhan penduduk. Dengan adanya pertumbuhan maka akan terdapat penambahan output. Karena jumlah penduduk akan menyesuaikan diri dengan kebutuhan akan tenaga kerja suatu masyarakat.

1. Teori Penawaran Tenaga Kerja

Penawaran tenaga kerja adalah jumlah tenaga kerja yang dapat disediakan oleh pemilik tenaga kerja pada setiap kemungkinan upah dalam jangka waktu tertentu. Penawaran tenaga kerja juga merupakan suatu hubungan antara tingkat upah dengan jumlah tenaga kerja. Dalam hal ini, pekerja juga bebas dalam menentukan jam kerja sendiri jam kerja yang mereka inginkan. Hal tersebut didasarkan pada teori tentang konsumen, dimana setiap individu berkeinginan untuk memaksimalkan kepuasan dan dengan meminimkan kendala yang dihadapinya.

Menurut Pokok Ketenagakerjaan No. 14 Tahun 1969 menyatakan bahwa tenaga kerja ialah setiap orang yang dapat melakukan pekerjaan baik di dalam maupun di luar hubungan kerja guna menghasilkan barang atau jasa untuk memenuhi suatu kebutuhan masyarakat. Dalam hubungan ini maka pembinaan tenaga kerja adalah peningkatan kemampuan efektivitas tenaga kerja untuk melakukan pekerjaan

Dalam lingkup mikro, penawaran tenaga kerja dicerminkan oleh jumlah waktu, yaitu waktu yang disepakati akan diisi dengan aktifitas yang biasanya dirinci dalam suatu kesepakatan kerja (Sudarsono, 1998). Kemudian (Layard, 1978) menyebutkan waktu kerja sebagai jumlah barang yang dapat dibeli dengan uang yang diperoleh dari kerja. dengan demikian waktu yang tersedia akan terdiri dari waktu kerja (jumlah barang) dan waktu luang.

1. Menurut UU No. 13 Tahun 2003 tentang ketenagakerjaan menyatakan bahwa tenaga kerja ialah setiap orang yang dapat melakukan pekerjaan guna

meghasilkan barang atau jasa baik untuk memenuhi suatu kebutuhan sendiri maupun untuk masyarakat.

2. Menurut Dr. Payaman dikutip A.Hamzah (1990) menyatakan bahwa tenaga kerja ialah (man power) yaitu produk yang sudah atau sedang bekerja atau sedang mencari pekerjaan serta yang sedang melaksanakan pekerjaan lain. Seperti bersekolah, ibu rumah tangga. Secara praktis, tenaga kerja terdiri atas dua hal, yaitu angkatan kerja dan bukan angkatan kerja: a) angkatan kerja (labour force) terdiri atas golongan yang bekerja dan golongan penganggur atau sedang mencari kerja; b) kelompok yang bukan angkatan kerja terdiri atas golongan yang bersekolah, golongan yang mengurus rumah tangga, dan golongan lain atau menerima penghasilan dari pihak lain, seperti pensiunan dll.
3. Menurut Eeng Ahman & Epi Indriani menyatakan bahwa tenaga kerja ialah seluruh jumlah penduduk yang dianggap mampu bekerja dan sanggup bekerja bila ada permintaan.
4. Menurut Alam.S menyatakan bahwa tenaga kerja ialah penduduk yang berusia 15 tahun keatas untuk negara-negara berkembang seperti Indonesia. Sedangkan di negara-negara maju tenaga kerja yaitu penduduk yang berumur 15 hingga 64 tahun.
5. Menurut Suparmoko dan Icuik Ranggabawono menyatakan bahwa tenaga kerja ialah penduduk yang sudah memasuki usia kerja dan mempunyai pekerjaan, yang sedang mencari pekerjaan, dan yang melakukan suatu kegiatan lain seperti sekolah, kuliah dan mengurus rumah tangga.

Berdasarkan beberapa pengertian di atas maka dapat ditarik kesimpulan bahwa penawaran tenaga kerja adalah jumlah tenaga kerja yang dapat disediakan oleh pemilik tenaga kerja pada setiap kemungkinan upah dalam jangka waktu tertentu. Penawaran tenaga kerja dipengaruhi oleh keputusan seseorang apakah dia mau bekerja atau tidak. Keputusan ini tergantung pula pada tingkah laku seseorang untuk menggunakan waktunya, apakah digunakan untuk kegiatan lain yang sifatnya lebih santai (konsumtif) atau kombinasi keduanya. Apabila dikaitkan dengan tingkat upah, maka keputusan untuk bekerja seseorang akan dipengaruhi pula oleh tinggi rendahnya.

2. Teori Backward Bending Supply Curve

Ehrenberg dan Smith (2000) dalam (Fatmawati, 2014) teori keputusan untuk bekerja mengasumsikan adanya waktu yang tidak dapat digantikan oleh orang lain, seperti menghabiskan waktu untuk makan, tidur, dan lain-lain, pada umumnya sebanyak 8 jam perhari. Sisa waktu masih 16 jam perhari dapat dialokasikan untuk bekerja atau *leisure*. Permintaan waktu untuk *leisure* dapat dipertimbangkan sebagai suatu kebijakan dari jumlah waktu yang ditawarkan untuk bekerja.

Menurut (Binger, R.Bian dan Hoffman, 1988) pekerja akan meningkatkan waktu kerjanya (*less leisure*) jika upah yang diterima rendah, dan akan mengurangi waktu kerjanya (*more leisure*) jika upah yang diterima tinggi.

Menurut (Mc Connell,C.R., and Brue, 1995), setiap individu memutuskan bagaimana mengalokasikan waktu yang dimilikinya di antara pilihan untuk bekerja (*work*) atau santai (*leisure*) mengasumsikan bahwa setiap individu

memiliki sejumlah waktu tersedia yang tetap. Bekerja adalah waktu yang digunakan untuk melakukan suatu aktivitas (*job*) yang dibayar. Sedangkan santai adalah semua jenis aktivitas yang tidak memperoleh bayaran, misalnya istirahat, dan sebagainya.

Backward bending supply curve adalah kurva yang membalik ke belakang dengan meningkatnya tingkat upah. Karena hal tersebut bisa terjadi dikarenakan pada umumnya banyak menganggap santai (*leisure*) sebagai sesuatu kebutuhan yang harus dipertimbangkan dalam kaitannya dengan tingkat pendapatan.

Selain menurut pakar ekonomi dan para ahli, adapun penjelasan tenaga kerja pada Q.S At-Tawbah ayat 105 yang berbunyi:

وَقُلْ أَعْمَلُوا فَسَيَرَى اللَّهُ عَمَلَكُمْ ۖ وَرَسُولُهُ وَالْمُؤْمِنُونَ ۗ وَسَتُرَدُّونَ إِلَىٰ عِلْمِ آلِ عَادٍ ۖ وَالشَّهَادَةُ فِينَكُمْ ۚ بِمَا كُنتُمْ تَعْمَلُونَ ۗ ١٠٥

Terjemahnya:

“Dan Katakanlah: "Bekerjalah kamu, maka Allah dan Rasul-Nya serta orang-orang mukmin akan melihat pekerjaanmu itu, dan kamu akan dikembalikan kepada (Allah) Yang Mengetahui akan yang ghaib dan yang nyata, lalu diberitakan-Nya kepada kamu apa yang telah kamu kerjakan”.

Pada hal ini, keterkaitan ayat diatas dengan tenaga kerja ialah, ayat diatas menjelaskan tentang bekerjanya seseorang harus dilandasi dengan pedoman-pedoman agama islam, tidak diperbolehkan berbuat curang selama bekerja dan tetap menaati perintah Allah SWT dan menjauhi larangan-Nya.

B. Faktor-faktor yang Mempengaruhi Penawaran Tenaga Kerja

Peningkatan jumlah tenaga kerja dalam masyarakat untuk menawarkan jasanya dalam proses produksi. Menurut Ananta (1990) penawaran terhadap pekerja adalah tingkat hubungan antara tingkat upah dengan jumlah satuan pekerja yang disuplai untuk pekerja yang ditawarkan tergantung pada beberapa faktor antara lain:

1. Banyaknya Jumlah Penduduk

Ketika jumlah penduduk semakin meningkat, maka semakin banyak tenaga kerja yang tersedia didalam masyarakat baik untuk angkatan kerja atau bukan angkatan kerja, demikian jumlah penawaran tenaga kerja juga semakin besar.

2. Struktur Umur

Dalam piramida penduduk Indonesia dapat dilihat jika penduduk masih dalam kategori usia muda, walaupun pertambahan penduduk ditekan namun penawaran tenaga kerja semakin besar karena banyaknya yang memasuki usia kerja, dengan demikian menyebabkan penawaran tenaga kerja bertambah.

3. Tingkat Pendapatan

Salah satu yang mempengaruhi jumlah penawaran tenaga kerja adalah tingkat pendapatan. Apabila jumlah penawaran tenaga kerja mengalami peningkatan setiap tahunnya maka tingkat upah akan mengalami peningkatan.

4. Kebijakan Pemerintah

Dalam permasalahan terhadap penawaran tenaga kerja hal yang sangat relevan jika terdapat kebijakan pemerintah. Misalkan ketika pemerintah melakukan program wajib belajar 9 tahun, hal ini akan berpengaruh terhadap kurangnya jumlah tenaga kerja dan terdapat batasan umur kerja ditetapkan lebih tinggi yang akan menciptakan pengurangan jumlah tenaga kerja.

5. Wanita yang Mengurus Rumah Tangga

Wanita yang mengurus rumah tangga tidak termasuk dalam angkatan kerja, tetapi mereka adalah tenaga kerja yang potensial yang sewaktu-waktu bisa memasuki pasar kerja. Hal ini membuktikan bahwa jika jumlah wanita yang mengurus rumah tangga semakin meningkat maka penawaran tenaga kerja yang ingin dilakukan akan berkurang.

6. Keadaan Perekonomian

Keadaan suatu perekonomian dapat mendesak seseorang untuk mencari pekerjaan guna memenuhi kebutuhan. Seperti ketika suami bekerja namun tidak mencukupi pendapatan dalam kebutuhan rumah tangganya, hal ini mendorong anggota keluarga mencari pekerjaan untuk memenuhi kebutuhan hidup.

Menurut Simanjuntak (1985) mendefinisikan penawaran tenaga kerja merupakan jumlah usaha atau jasa kerja yang tersedia dalam masyarakat untuk menghasilkan barang dan jasa.

Arfida (2003) menambahkan mengenai apa yang dimaksud dengan penawaran tenaga kerja. Menurut Arfida (2003) penawaran tenaga kerja adalah fungsi yang menggambarkan hubungan antara tingkat upah dengan jumlah tenaga kerja yang ditawarkan. Penawaran tenaga kerja dalam jangka pendek merupakan suatu penawaran tenaga kerja bagi pasar dimana jumlah tenaga kerja keseluruhan yang ditawarkan bagi suatu perekonomian dapat dilihat sebagai hasil pilihan jam kerja dan pilihan partisipasi oleh individu.

1. Keputusan untuk bekerja

Dalam teori klasik sumber daya manusia (pekerja) merupakan individu yang bebas mengambil keputusan untuk bekerja atau tidak. Menurut G.S Becker (1976), kepuasan individu bisa diperoleh melalui konsumsi atau menikmati waktu luang (leisure). Sedang kendala yang dihadapi individu adalah pendapatan dan waktu. Bekerja sebagai kontrofersi dari leisure menimbulkan penderitaan, sehingga otak hanya mau melakukan jika memperoleh kompensasi dalam pendapatan, sehingga solusi dari permasalahan ini adalah jumlah jam kerja yang ingin ditawarkan pada tingkat upah dan harga yang diinginkan.

2. Tradeoff

Keputusan untuk bekerja yang diambil seorang tenaga kerja berhubungan juga dengan tradeoff yang harus diambil seseorang. Tradeoff adalah situasi dimana seseorang harus membuat keputusan terhadap dua hal atau mungkin lebih,

mengorbankan salah satu aspek dengan alasan tertentu untuk memperoleh aspek lain dengan kualitas yang berbeda.

Penawaran tenaga kerja muncul dari tradeoff antara waktu kerja dan waktu luang yang dimiliki seseorang. Dalam kurva penawaran tenaga kerja mencerminkan bagaimana keputusan para pekerja mengenai tradeoff antara tenaga kerja dan waktu luang merespons perubahan biaya kesempatannya. Kurva penawaran tenaga kerja yang kemiringannya positif menandakan bahwa masyarakat merespons peningkatan upah dengan cara menikmati waktu luang yang lebih sedikit dan jam kerja yang lebih banyak. Dalam hal ini seseorang mengambil keputusan untuk bekerja dilihat dari bagaimana seorang pekerja tetap meluangkan waktunya diantara jam kerja yang diambilnya.

3. Tingkat upah dan jam kerja

Salah satu yang berpengaruh terhadap penawaran tenaga kerja adalah tingkat upah, penambahan tingkat upah akan mengakibatkan penambahan jam kerja bila substitution effect lebih besar dari pada income effect (Simanjuntak, 1985). Semakin tinggi tingkat upah yang ditawarkan akan menyebabkan seorang berpikir kembali untuk memasuki dunia kerja dengan penawaran upah tersebut. Tingkat upah tersebut biasa dihubungkan dengan jam kerja yang harus diambil oleh seseorang dalam bekerja. Hubungan antara tingkat upah dan jam kerja tersebut dengan kurva penawaran tenaga kerja.

Ada beberapa faktor yang mempengaruhi penawaran tenaga kerja yaitu, pendapatan, tingkat pendidikan, dan jumlah tanggungan keluarga. Menurut BPS (2005) bekerja adalah melakukan sebuah pekerjaan dengan maksud untuk

memperoleh penghasilan atau keuntungan paling sedikit 1 jam (berturut-turut tanpa terputus) dalam seminggu yang lalu. Jam kerja merupakan lamanya waktu dalam jam yang digunakan untuk bekerja dari seluruh pekerjaan. Camarero et al (1997) dalam Sukartini (2014) menyatakan bahwa tingkat upah akan merespon secara temporer atau berubah-ubah oleh tenaga kerja, dimana dari hari ke hari tingkat upah relatif konstan, namun di hari-hari tertentu akan mengalami fluktuasi dalam hitungan 1 periode jam kerja. Sebuah kajian teori ekonomi konvensional mengatakan bahwa secara umum individu dan rumah akan lebih banyak menawarkan jam kerja, apabila terjadi kenaikan tingkat upah nominal atau riil (Sukartini, 2014). Jadi, secara umum diasumsikan bahwa semakin banyak jam kerja yang dicurahkan berarti semakin produktif pekerjaan tersebut. Semakin produktif orang mencurahkan jam kerja, itu berarti orang akan bekerja keras untuk memperoleh penghasilan.

Menurut Todaro (2000) bahwa terjadi hubungan yang positif antara pendidikan dengan penghasilan yang akan diperoleh. Pada saat pendidikan yang dimiliki oleh pekerja tersebut tinggi, maka penghasilan pekerjanya akan semakin meningkat. Jenjang pendidikan yang lebih tinggi akan membuat seseorang memiliki pengetahuan yang semakin banyak, sehingga akan lebih mudah dalam memahami sikap orang lain. Oleh karena itu, pendapatan akan tergantung pada tahun-tahun sekolah yang dapat diselesaikan, hal itulah yang menyebabkan terjadinya perbedaan pendapatan yang tidak adil dan menimbulkan jurang kemiskinan. Kemiskinan tersebut banyak terjadi di desa yang menyebabkan masyarakat pergi ke kota untuk mencari pekerjaan (Syafitri, 2012)

C. Pengertian, Konsep dan Jenis-jenis Jasa

1. Pengertian Jasa

Menurut Norman (1984), jasa terdiri dari tindakan dan interaksi yang merupakan kontak sosial. Jasa lebih dan sekedar hasil sesuatu yang terhalang, dan jasa merupakan interaksi sosial antara produsen dan konsumen.

Menurut Kotler & Keller (2012;214), jasa merupakan setiap aktivitas, manfaat atau performance yang ditawarkan oleh satu pihak ke pihak lain yang tidak menyebabkan perpindahan kepemilikan apapun dimana dalam produksinya dapat terikat maupun tidak dengan produk fisik.

Menurut Zeithaml dan Benner dalam Ratih Hurriyati (2005;28), jasa merupakan seluruh aktivitas ekonomi dengan output selain produk dalam pengertian fisik dikonsumsi dan diproduksi pada saat bersamaan, memberikan nilai tambah dan secara prinsip tidak berwujud (intangible) bagi pembeli pertamanya.

Menurut Djaslim Saladin (2004;134), jasa merupakan setiap kegiatan atau manfaat yang ditawarkan oleh suatu pihak lain dan pada dasarnya tidak berwujud serta tidak menghasilkan kepemilikan sesuatu. Proses produksinya mungkin dan mungkin juga tidak dikaitkan dengan sesuatu produk fisik.

2. Klasifikasi Jasa

Lovelock (2007;12) membagi klasifikasi jasa menjadi tujuh kriteria, yaitu:

a. Segmen Pasar

Berdasarkan segmen pasar, jasa dibedakan menjadi jasa kepada konsumen akhir seperti Taksi, Asuransi Jiwa, Pendidikan, dan Jasa kepada konsumen organisasional seperti jasa akuntansi dan perpajakan, atau jasa konsultasi.

b. Tingkat berkewujudan (Tangibility)

Klasifikasi ini berhubungan dengan tingkat keterlibatan produk fisik dan konsumen.

c. Keterampilan Penyedia Jasa

Berdasarkan kriteria ini, jasa terdiri atas profesional service (seperti konsultan manajemen, konsultan hukum dan konsultan pajak) serta non profesional (seperti sopir taksi dan penjaga malam).

d. Tujuan Organisasi Jasa

Dalam klasifikasi ini, jasa dibagi menjadi *commercial service* atau *profit service* (seperti bank dan penerbangan), serta Non-profit (seperti sekolah, yayasan, panti asuhan dan museum).

e. Regulasi

Dalam klasifikasi ini, jasa dibedakan menjadi *regulated service* (seperti pialang, angkutan umum dan perbankan) dan *non-regulated* (seperti catering dan pengecatan rumah).

f. Tingkat Intensitas Karyawan

Berdasarkan tingkatan ini, klasifikasi jasa dibedakan menjadi *equipment-based service* (seperti cuci mobil otomatis, ATM) dan *people based service*.

g. Tingkat Kontak Penyedia Jasa dan Pelanggan

Pada klasifikasi ini jasa dibedakan menjadi high contact service (seperti bank, dokter) dan low contact service (seperti bioskop).

3. Jenis-jenis Jasa

Secara garis besar, jenis-jenis jasa dapat dibedakan dalam beberapa macam, antara lain;

- a. Jasa perumahan, seperti jasa penyewaan tempat tinggal contoh, hotel apartemen, rumah kost dll.
- b. Jasa usaha rumah tangga, seperti reparasi alat rumah tangga, air minum, jasa perawatan rumah atau perkebunan.
- c. Jasa komunikasi, seperti telepon, komputer dan telegram.
- d. Jasa perawatan pribadi, seperti pakaian dan perawatan pribadi.
- e. Jasa rekreasi dan hiburan, seperti tempat pariwisata dan hiburan lainnya.
- f. Jasa bisnis dan hiburan lainnya, seperti jasa hukum, konsultasi atau jasa komputer.
- g. Jasa asuransi, bank dan finansial, seperti asuransi pribadi, jasa kredit, pinjaman, atau pajak.
- h. Jasa transportasi, seperti pelayanan jasa angkutan barang, penumpang atau penyewaan.

D. Pengertian Transportasi

Menurut Salim (2000) transportasi adalah kegiatan pemindahan barang (muatan) dan penumpang dari suatu tempat ke tempat lain. Dalam transportasi ada dua unsur yang terpenting yaitu pemindahan/pergerakan (movement) dan secara fisik mengubah tempat dari barang (comoditi) dan penumpang ke tempat lain.

Menurut Nasution (2004:15), transportasi diartikan sebagai pemindahan barang dan manusia dari tempat asal ke tempat tujuan. Proses pengangkutan merupakan gerakan dari tempat asal, dari mana kegiatan angkutan dimulai, ketempat tujuan, kemana kegiatan pengangkut diakhiri.

Dan menurut Rustian Kamaluddin (2003:3), transportasi adalah kegiatan pemindahan barang (muatan) dan penumpang dari suatu tempat ke tempat lain. Unsur-unsur transportasi meliputi :

1. Manusia yang membutuhkan
2. Barang yang dibutuhkan
3. Kendaraan sebagai alat/sarana
4. Jalan dan terminal sebagai prasarana transportasi
5. Organisasi (pengelola transportasi)

Transportasi sebagai dasar untuk pembangunan ekonomi dan perkembangan masyarakat serta pertembuhan industrialisasi. Dengan adanya transportasi menyebabkan adanya spesialisasi atau pembagian pekerjaan menurut keahlian sesuai dengan budaya, adat istiadat dan budaya suatu bangsa dan daerah kebutuhan akan angkutan tergantung fungsi bagi kegunaan seseorang (*personal place utility*).

E. Transportasi Online

Menurut Doni, Unair, transportasi online adalah salah satu bentuk dari penyelenggaraan lalu lintas dang angkutan jalan yang berjalan dengan mengikuti serta memanfaatkan perkembangan ilmu pengetahuan (teknologi). Berdasarkan beberapa pengertian diatas maka dapat disimpulkan bahwa transportasi online

adalah suatu penyelenggaraan lalu lintas dan angkutan jalan yang berjalan dengan mengikuti serta memanfaatkan perkembangan ilmu pengetahuan (teknologi) berbasis aplikasi dan online baik untuk pemesanan maupun pembayaran.

F. GoJek

Go-Jek lahir dari ide sang CEO (*chief executive officer*) dan *Managing Director* Nadiem Makarim yang mengaku seorang pengguna ojek. Ojek yang merupakan kendaraan motor roda dua ini memang transportasi yang sangat efektif untuk mobilitas di kemacetan kota. Dengan pengalamannya saat naik ojek di jalanan yang macet inilah ia kemudian menciptakan GoJek, sebuah layanan antar jemput dengan ojek berbasis pesanan. PT. GoJek Indonesia yang sudah melewati perjalanannya sejak tahun 2011.

GoJek adalah karya anak bangsa yang kali pertama lahir dengan niat baik untuk memberikan solusi memudahkan kehidupan sehari-hari ditengah kemacetan perkotaan. Kala itu pemikirannya, bagaimana masyarakat bisa mendapatkan layanan yang mudah, aman, nyaman dan terpercaya dengan tarif jelas, sementara mitra bisa menjadi lebih mudah dalam mendapatkan pelanggan dan meningkatkan penghasilan. Layanan GoJek yang tertata ternyata cukup disukai oleh masyarakat dan mitra walaupun jumlahnya masih sangat kecil dibandingkan sekarang.

Saat itu, layanan yang diawarkan GoJek meliputi transportasi, kurir dan berbelanja. Tujuan PT GoJek saat itu adalah meningkatkan kinerja para pengemudi ojek. Di tahun 2015 PT GoJek memutuskan untuk menyediakan layanan GoJek dalam bentuk aplikasi. Sehingga GoJek menjadi sebuah solusi berbasis teknologi yang memudahkan segala kebutuhan kehidupan sehari-hari

masyarakat. Di sinilah pertumbuhan GoJek menjadi sangat signifikan. Ketika yang ditawarkan yaitu *transport*, *instant courier*, dan *shopping*.

GoJek memiliki fitur yang berupa jasa transportasi yang dipesan secara online, dengan menggunakan GoJek App (aplikasi) yang dapat diunduh melalui smartphone atau dengan gadget yang lain, konsumen dapat memesan GoJek *driver* untuk mengakses semua layanan ini, dengan cara memasukkan alamat seseorang tersebut untuk mengetahui biaya penggunaan layanan, lalu menggunakan layanan *use my location* untuk mengarahkan *driver* ke tempat seseorang tersebut berada.

GoJek menawarkan 8 (delapan) fitur jasa layanan yang bisa dimanfaatkan oleh para pelanggannya yaitu *Go-Send* (pengantaran barang), *Go-Ride* (jasa angkutan orang), *Go-Food* (jasa antar makanan), *Go-Mart* (belanja), *Go-Glam*, *Go-Massage*, *Go-Box*, *Go-Clean*, *Go-Busway* dan *Go-Tix* yang menekankan keunggulan dalam kecepatan, inovasi dan interaksi sosial.

Gojek merupakan sebuah perusahaan dalam status hukum sebagai penyedia jasa. GoJek juga bekerja sama dengan beberapa mitra usaha sebagai pendukung dalam mengoperasikan GoJek itu sendiri, karena perusahaan GoJek menerapkan sistem merekrut mitra usaha agar dapat menambah lapangan kerja bagi pengemudi ojek yang sebelumnya belum terikat dengan perusahaan manapun.

Berdirinya perusahaan GoJek adalah berdasarkan Undang-Undang Nomor 40 Tahun 2007 tentang Perseroan Terbatas, sebagai dasar hukum berdirinya perusahaan GoJek dan menjadi perusahaan yang telah berbadan hukum. Dalam praktiknya, PT Gojek Indonesia terdaftar di Kemenkumham sebagai Perusahaan

Penyedia Jasa aplikasi. Perusahaan ini sebagai penghubung antara penumpang (konsumen) dengan pengemudi ojek (pelaku usaha) secara mudah.

Sebagai perusahaan teknologi, GoJek memiliki Surat Izin Usaha Perdagangan (SIUP), Surat Izin Tempat Usaha (SITU), Surat Keterangan Domisili Perusahaan (SKDP), Tanda Daftar Perusahaan (TDP) dan Nomor Pokok Wajib Pajak (NPWP).

G. Ojek Online Sebagai Kendaraan Bermotor Umum

Pengertian angkutan menurut pasal 1 angka 3 UULLAJ adalah perpindahan orang atau barang dari suatu tempat ke tempat lain dengan menggunakan kendaraan di ruang lalu lintas jalan". Menurut keputusan Menteri Perhubungan Nomor 35 Tahun 2003 tentang Penyelenggaraan Angkutan orang di jalan dengan kendaraan umum.

Berdasarkan pasal 1 angka 10 UULLAJ pasal 1 angka 5 PP Nomor 74 Tahun 2014 tentang Angkutan Jalan menyatakan bahwa kendaraan bermotor umum adalah "setiap kendaraan bermotor yang digunakan untuk angkutan orang atau dengan dipungut biaya.

Pada dasarnya keberadaan ojek sepeda motor sebagai kendaraan bermotor roda dua memiliki keunggulan dan keunikan tersendiri mengingat ojek bisa memberi layanan *door to door*, dapat menjangkau lokasi sulit seperti lorong-lorong dan jalan sempit, atau mampu melewati kemacetan. Namun ojek sepeda motor dikatakan angkutan umum ilegal, karena belum adanya aturan yang mengatur secara khusus mengenai ojek sepeda motor di dalam undang-undang.

Keberadaan ojek sepeda motor sendiri bisa dikatakan sangat dibutuhkan oleh masyarakat.

Ojek sepeda motor dikatakan sebagai angkutan orang dengan kendaraan bermotor roda dua. Tidak diatur secara khusus mengenai sepeda motor sebagai angkutan kendaraan bermotor umum, karena ada beberapa permasalahan dalam administrasi pendaftaran ojek sebagai kendaraan bermotor umum di Dinas Perhubungan.

H. Hubungan Antara Variabel

1. Hubungan Penawaran Tenaga Kerja dengan Pendapatan

Pendapatan adalah penghasilan yang berbentuk uang maupun bahan bentuk lain yang dapat diuangkan dari hasil usaha yang dilakukan oleh seseorang. Pendapatan juga dapat mempengaruhi partisipasi kerja atau alokasi waktu seseorang.

Dalam ekonomi neoklasik penyediaan atau penawaran tenaga kerja akan bertambah bila tingkat upah bertambah. Sebaliknya permintaan terhadap tenaga kerja akan berkurang bila tingkat upah meningkat. Dengan asumsi bahwa semua pihak mempunyai informasi yang lengkap mengenai pasar kerja, maka teori neoklasik beranggapan bahwa jumlah penyediaan tenaga kerja selalu sama dengan permintaan (Suparmoko,2000)

Helki Lugis Pamila (2015) dalam hasil penelitiannya menyatakan bahwa pendapatan berpengaruh positif dan signifikan terhadap penawaran tenaga kerja, hal ini berarti bahwa semakin tinggi pendapatan maka semakin tinggi keinginan partisipasinya untuk bekerja.

2. Hubungan Penawaran Tenaga Kerja dengan Jumlah Tanggungan Keluarga

Jumlah anggota keluarga menentukan jumlah kebutuhan keluarga,. Semakin banyak anggota keluarga berarti relatif semakin banyak pula jumlah kebutuhan keluarga yang harus dipenuhi sehingga cenderung lebih mendorong anggota keluarga untuk ikut bekerja guna memenuhi kebutuhan ekonomi keluarganya. Namun, berbeda halnya apabila jumlah anggota keluarga yang bekerja mengalami peningkatan. Artinya, pendapatan keluarga meningkat karena sumber pendapatan bertambah (Soertato, 2002).

Helki Lugis Pamila (2015) dalam hasil penelitiannya menyatakan bahwa jumlah tanggungan keluarga berpengaruh positif dan signifikan terhadap penawaran tenaga kerja. Hal ini berarti semakin banyak jumlah tanggungan keluarga maka tingkat partisipasi dalam bekerja semakin tinggi, begitupun sebaliknya.

I. Penelitian Terdahulu

Helki Lugis Pamila (2015) dengan penelitian yang berjudul “Analisis Penawaran Tenaga Kerja Wanita Menikah pada Usaha Dagang Sektor Informal di Kota Makassar” dimana bertujuan untuk menganalisis apakah variabel pendapatan, pendidikan, umur, jumlah tanggungan keluarga, *non labour income* dan lama bekerja sebagai pedagang mempunyai pengaruh terhadap penawaran tenaga kerja wanita menikah pada usaha dagang sektor informal di Kota Makassar. Menggunakan data primer dan sekunder dengan metode analisis regresi berganda.

Nur Akbar (2014) dengan penelitian yang berjudul “Analisis Penawaran Tenaga Kerja Usia Muda di Kabupaten Takalar” bertujuan untuk menganalisis pengaruh pendapatan perkapita, mutu SDM, tingkat upah, dan tingkat kemiskinan terhadap penawaran tenaga kerja usia muda di Kabupaten Takalar.

Putu Citrayani Giri (2017) dengan penelitian yang berjudul “Analisis Faktor-faktor yang Mempengaruhi Pendapatan *Driver* Go-jek di Kota Denpasar, Bali” dimana bertujuan untuk mengetahui pengaruh jam kerja, umur, tingkat pendidikan dan pengalaman kerja terhadap pendapatan *Driver* Go-jek di Kota Denpasar, Bali. Menggunakan data primer dengan metode analisis regresi berganda. Dikemukakan bahwa faktor tingkat pendidikan dan pengalaman kerja memiliki pengaruh positif terhadap pendapatan, sedangkan umur memiliki pengaruh negatif terhadap pendapatan.

Rezki Amalia (2015) dengan penelitian yang berjudul “Analisis Penawaran Tenaga Kerja di Sektor Informal Kota Makassar (Subsektor Pedagang Keliling). Dari hasil evaluasi dan analisa terhadap tingkat pendapatan, modal, jumlah tanggungan keluarga berpengaruh signifikan terhadap penawaran tenaga kerja di sektor informal (subsektor pedagang keliling) Kota Makassar. Sedangkan tingkat pendidikan tidak berpengaruh terhadap penawaran tenaga kerja di sektor informal (subsektor pedagang keliling) Kota Makassar.

Ahmad Dzaki Mustari (2017) dengan penelitian “Analisis Usaha Mikro Kecil Menengah dalam Permintaan Tenaga Kerja di Kota Makassar” penelitian ini bertujuan untuk mengetahui apakah variabel upah, produktifitas, modal, dan pengeluaran non upah berpengaruh terhadap permintaan tenaga kerja pada

UMKM pengolahan komoditi yang kurang bernilai ekonomis di Kota Makassar. Menggunakan metode analisis linear regresi berganda.

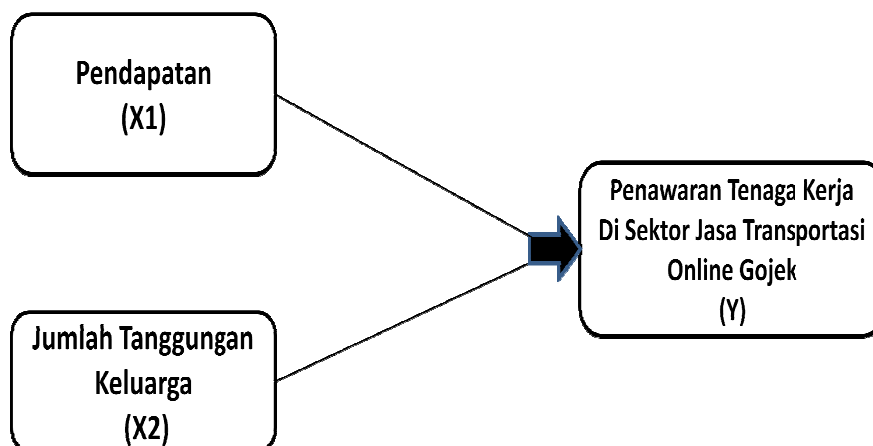
J. Kerangka Pikir

Perkembangan PT. Gojek Indonesia mempunyai pengaruh yang besar terhadap penawaran tenaga kerja masyarakat setempat. Dapat dilihat, salah satu pengaruh yang besar terhadap kehidupan masyarakat setempat ialah dengan memudahkan masyarakat dalam mendapatkan transportasi umum yang dapat mengantar sesuai tujuan.

Penawaran tenaga kerja di sektor jasa angkutan online disebabkan beberapa faktor yaitu pendapatan dan jumlah tanggungan keluarga. Secara teoritis terdapat hubungan erat antara jumlah jam kerja dengan pendapatan, semakin banyak jam kerja yang dimiliki oleh seseorang maka semakin besar pula peluang dan pendapatan yang dapat dimiliki. Karena kenaikan tingkat pendapatan akan menghasilkan harga waktu sehingga sebagian orang cenderung menambah jam kerja untuk menambah upah yang lebih besar.

Faktor selanjutnya adalah jumlah tanggungan keluarga. Semakin banyak anggota keluarga berarti relatif semakin banyak pula jumlah kebutuhan keluarga yang harus dipenuhi. Hal ini menjadi pendorong anggota keluarga yang lainnya untuk ikut bekerja agar memenuhi kebutuhan ekonomi dalam keluarga. Berdasarkan uraian tersebut dibuat kerangka pikir sebagai berikut:

Gambar 1 : Kerangka Pikir Penelitian



K. *Hipotesis*

Hipotesis merupakan dugaan sementara yang keberadaannya masih harus dilakukan pengujian. Hipotesis ini dimana yang menjadi rumusan masalah dalam penelitian telah dinyatakan dalam bentuk kalimat pernyataan. Dikatakan sementara karena jawaban yang diberikan baru didasarkan pada teori yang relevan, belum didasarkan pada fakta-fakta empiris yang diperoleh melalui pengolahan data. Hipotesis ini dimaksudkan untuk memberi arah bagi peneliti.

Berdasarkan permasalahan dan kajian teoritis yang ada maka dapat dirumuskan hipotesis sebagai berikut:

1. Diduga bahwa pendapatan berpengaruh positif dan signifikan terhadap penawaran tenaga kerja di sektor jasa transportasi online Gojek Kota Makassar.
2. Diduga bahwa jumlah tanggungan keluarga berpengaruh positif dan signifikan terhadap penawaran tenaga kerja di sektor jasa transportasi online Gojek di Kota Makassar.

BAB III

METODOLOGI PENELITIAN

A. Jenis Penelitian

Jenis penelitian yang digunakan adalah metode *kuantitatif* dan bersifat *Deskriptif*. Dimana penelitian *kuantitatif* adalah penelitian berupa angka dan analisis menggunakan statistik (Sugiyono, 2012). Metode penelitian kuantitatif, yaitu karena dalam pelaksanaannya meliputi data yang berupa angka atau data berupa kata-kata atau kalimat yang dikonversi menjadi data yang berbentuk angka. Data yang berupa angka tersebut kemudian diolah dan dianalisis untuk mendapatkan suatu informasi ilmiah dibalik angka-angka tersebut (Nanang Martono, 2011).

Data Deskriptif adalah data yang dikumpulkan lebih mengambil bentuk kata-kata atau gambar dari pada angka-angka. Dalam metode penelitian survey mengatakan bahwa penelitian survey adalah “penelitian yang mengambil sampel dari satu populasi dan menggunakan kuesioner sebagai alat pengumpulan data yang pokok”. Hasil penelitian tertulis berisi kutipan-kutipan dari data untuk mengilustrasikan dan menyediakan bukti presentasi (Emzir, 2014).

Penelitian deskriptif merupakan penelitian terhadap masalah-masalah berupa fakta-fakta saat ini dari suatu populasi. Tujuan penelitian deskriptif ini adalah untuk menguji hipotesis atau menjawab pertanyaan yang berkaitan dengan status dari subjek yang diteliti. Tipe penelitian ini umumnya berkaitan dengan

penilaian sikap atau pendapat terhadap individu, kelompok atau organisasi, kejadian atau prosedur (Kuncoro, 2013)

Ruang lingkup dalam penelitian ini adalah menganalisa pengaruh penawaran tenaga kerja terhadap pertumbuhan sektor jasa transportasi online (Go-Jek). Penelitian ini mengambil sampel di Kota Makassar.

B. Lokasi dan Waktu Penelitian

Dimana daerah yang menjadi sasaran penelitian adalah Kecamatan Mamajang, Kecamatan Panakkukang dan kantor Gojek cabang Makassar yang terletak di Kota Makassar, Provinsi Sulawesi Selatan. Waktu penelitian dilakukan mulai tanggal 4 Agustus 2018 sampai 7 Agustus 2018.

C. Jenis dan Sumber Data

1. Data Primer

Dilakukan secara langsung dilapangan dengan melakukan dan memberikan kuisisioner kepada narasumber mengenai aktivitas pelaku tenaga kerja di sektor jasa transportasi online di Kota Makassar

2. Data Sekunder

Data sekunder dalam hal ini Pengumpulan data ini diperoleh dari instansi-instansi yang terkait yaitu Kantor Gojek Kota Makassar dengan melakukan studi kepustakaan terhadap data-data yang dipublikasikan secara resmi, buku-buku, majalah-majalah serta laporan lain yang berhubungan dengan penelitian.

D. Populasi dan Sampel

1. Populasi

Populasi adalah sekelompok orang, kejadian, atau benda yang dijadikan objek penelitian. Populasi merupakan wilayah generalisasi yang terdiri atas:

objek/subjek yang mempunyai kualitas dan karakteristik tertentu yang ditetapkan oleh peneliti untuk dipelajari dan kemudian ditarik kesimpulannya (Sugiyono, 2012).

Dimana populasi pada penelitian ini adalah jumlah angkatan kerja yang bekerja sebagai driver di PT. Gojek Indonesia di Kota Makassar. Jumlah *driver* Gojek yang terdaftar hingga bulan Mei 2018 adalah 2000 *driver*. Data ini diasumsikan untuk mempresentasikan jumlah angkatan kerja yang ada di PT. Gojek Indonesia.

2. Sampel

Sampel adalah bagian atau jumlah dan karakteristik yang dimiliki oleh populasi tersebut. Meskipun sampel hanya merupakan bagian dari populasi, kenyataan-kenyataan yang diperoleh dari sampel itu harus bisa menggambarkan dalam populasi.

Menurut Prof. Dr. Suharsimi Arikunto, sampel adalah bagian atau wakil populasi yang diteliti (Arikunto, 2002:109). Definisi sampel merupakan suatu bagian dari populasi yang akan diteliti dan yang dianggap dapat menggambarkan populasinya (Soehartono, 2004:57).

Kemudian dalam penelitian sampel ditentukan dari banyaknya angkatan kerja yang terdapat di PT. Gojek Indonesia di Kota Makassar yang pengambilan sampel dilakukan menggunakan rumus dari Isaac dan Michael (Zainuddin, 2011:58).

$$n = \frac{Z^2 \alpha/2 * p (1 - p)N}{d^2(N - 1) + Z^2 \alpha/2 * p(1 - p)}$$

dimana:

n : Besar sampel

$Z^2\alpha/$: Nilai Z pada derajat kepercayaan $1 - \alpha^2$ (1,96)

p : Proporsi hal yang diteliti (0,55)

d : Tingkat kepercayaan atau ketepatan yang diinginkan (0,1)

N : Jumlah populasi (2000)

Dengan menggunakan rumus di atas, maka perhitungan sampel adalah:

$$n = \frac{1,96^2 \times 0,55 (1 - 0,55) 2000}{0,1^2 (2000 - 1) + 1,96^2 \times 0,55 (1 - 0,55)}$$

$$n = \frac{1.900,8}{20,95}$$

$$n = 90,73 = 91$$

E. Teknik Pengumpulan Data

a. Penelitian Lapangan

1. Angket/Kuisisioner

Angket merupakan suatu metode pengumpulan data, suatu metode dengan menggunakan daftar pertanyaan tertulis yang telah disusun sedemikian rupa dimana responden diminta kesediaannya menjawab dan memberikan informasi sesuai pendapat dan keadaan sebenarnya. Untuk memperoleh data yang lebih akurat, kuisisioner dibagikan secara langsung kepada responden, yaitu dengan mendatangi responden kelokasi penelitian. Dalam hal ini responden adalah penduduk yang termasuk angkatan kerja yang dapat terserap ke dalam perusahaan untuk menjadi tenaga kerjanya.

2. Dokumentasi

Dokumentasi merupakan teknik yang digunakan untuk mengumpulkan data bersifat dokumenter yang telah diperoleh dari hasil penawaran tenaga kerja pada PT. Gojek Indonesia di Kota Makassar dalam sampel.

b. Penelitian Kepustakaan

Yaitu penelitian yang dilakukan dengan mempelajari berbagai literature, majalah, jurnal, koran dan lain-lain yang berhubungan dengan masalah yang diteliti.

F. Teknik Analisis Data

1. Analisis Linear Berganda

Teknik analisis yang digunakan dalam penelitian ini adalah metode deskriptif dan kuantitatif, yaitu mendeskripsikan suatu permasalahan dan menganalisis data beserta hal-hal yang berhubungan dengan angka-angka atau rumus-rumus perhitungan yang digunakan untuk menganalisis masalah

Adapun untuk mengetahui sejauh mana pengaruh pendapatan, tingkat pendidikan, dan jumlah tanggungan keluarga terhadap penawaran tenaga kerja *driver* Gojek di Kota Makassar akan dianalisis dengan menggunakan model analisis regresi berganda.

Analisis regresi berganda yang dinyatakan dalam bentuk fungsi adalah sebagai berikut :

$$Y = f(X_1, X_2) \dots\dots\dots(3.1)$$

Selanjutnya secara eksplisit dapat dinyatakan dalam persamaan sebagai berikut :

$$Y = \beta_0 + \beta_{1x_1} + \beta_{2x_2} + \mu \dots\dots\dots(3.2)$$

Dimana :

Y = variabel dependen (Penawaran Tenaga Kerja)

X_1 = variabel independen (Pendapatan)

X_2 = variabel independen (Jumlah Tanggungan Keluarga)

μ = batas toleransi kesalahan (*Error Tern*)

$\beta_1 \beta_2$ = Koefisien regresi yakni parameter yang akan ditaksir untuk memperoleh gambaran tentang hubungan setiap variabel bebas terhadap variabel terikat.

β_0 = Konstanta

2. Uji Asumsi Klasik

Uji asumsi klasik adalah persyaratan statistik yang harus dipenuhi pada analisis regresi linear berganda yang berbasis Ordinary Least Square (OLS). Uji asumsi klasik terbagi menjadi empat yaitu :

a. Uji Normalitas

Uji normalitas bertujuan untuk menguji apakah dalam model regresi, variabel terikat dan variabel bebas keduanya mempunyai distribusi normal atau tidak. Model regresi yang baik adalah memiliki distribusi data normal atau mendekati normal. Salah satu untuk mengetahui normalitas adalah dengan menggunakan metode analisis grafik, baik dengan melihat grafik secara histogram ataupun dengan melihat secara *Normal Probability Plot*. Normalitas data dapat dilihat dari penyebaran data (titik) pada sumbu diagonal pada grafik normal *P-Plot* atau dengan melihat histogram dari residulanya.

Dasar pengambilan keputusannya yakni sebagai berikut:

- 1) Jika data menyebar di sekitar garis diagonal dan mengikuti arah garis diagonal atau garis histogramnya menunjukkan pola distribusi normal, maka model regresi memenuhi asumsi normalitas.
- 2) Jika data menyebar jauh dari garis diagonal atau tidak mengikuti arah garis diagonal atau grafik histogram tidak menunjukkan pola distribusi normal, maka model regresi tidak memenuhi syarat asumsi normalitas.

b. Uji Multikolinearitas

Uji ini digunakan untuk melihat apakah hubungan antara variabel bebas memiliki masalah multikorelasi (gejala multikorelasi) atau tidak. Multikorelasi merupakan korelasi yang sangat tinggi atau sangat rendah yang terjadi pada hubungan diantara variabel bebas. Pada penelitian ini, multikolinearitas dinilai dari *Variance Inflation Factor* (VIF). Apabila nilai dari $VIF < 10$ maka dapat dikatakan tidak terjadi multikoliniearitas.

c. Uji Heteroksedastisitas

Uji ini bertujuan untuk melihat pengaruh variabel model regresi terjadi ketidaksamaan varian dari satu pengamatan ke pengamatan yang lain (Imam Ghozali, 2001). Model regresi yang memenuhi persyaratan adalah yang dimana terdapat kesamaan varian dari residual satu pengamatan ke pengamatan yang lain tetap atau disebut homoskedastisitas maka dilakukan *Uji Glejser*. Pada pembahasan jika signifikan lebih dari probabilitas 0,05 maka tidak terjadi heteroskedastisitas. Untuk mendeteksi ada tidaknya heteroskedastisitas dalam peelitian ini dilakukan dengan analisis grafik.

d. Uji Autokorelasi

Uji autokorelasi bertujuan untuk menguji apakah model regresi adanya korelasi antara kesalahan pengganggu pada periode t dengan kesalahan pengganggu pada periode $t-1$ (sebelumnya). Salah satu metode analisis untuk mendeteksi ada tidaknya autokorelasi adalah dengan melakukan pengujian nilai Durbin Watson (DW test).

3. Uji Hipotesis

Uji hipotesis merupakan jawaban sementara dari rumusan masalah dalam penelitian, dimana rumusan masalah dalam penelitian yang ada di bab 1 telah dinyatakan dalam bentuk kalimat pertanyaan. Uji hipotesis terbagi menjadi tiga yaitu:

a. Analisis Koefisien Determinasi (R^2)

Koefisien detrmiasi (R^2) digunakan untuk mengukur seberapa besar peranan variabel independen terhadap variabel dependen. Nilai dari koefisien determiasi berada pada antara nol dan satu. Jika nilai R^2 lebih besar maka variabel bebas dapat memberikan hampir semua informasi yang dibutuhkan dalam varriabeel dependen (Imam Ghozali, 2011)

b. Uji F Statistika

Uji F dilakukan untuk mengetahui tingkat pengaruh pendapatan dan jumlah tanggungan keluarga terhadap penawaran tenaga kerja di sektor jasa transportasi online gojek di Kota Makassar dengan rumus yaitu:

$$F_{\text{hitung}} = \frac{R^2 / (k - 1)}{(1 - R^2) / (N - k)}$$

Keterangan:

R^2 : Koefisien determinasi

k : Jumlah variabel bebas

N : Jumlah sampel (observasi)

Dengan tingkat keyakinan α tertentu $df (n-k-1)$ jika $f_{hitung} > f_{tabel}$ maka H_0 ditolak. Menunjukkan apabila semua variabel independen atau bebas yang dimasukkan dalam model mempunyai pengaruh secara bersama-sama terhadap variabel independen/terikat. Dimana jika $f_{hitung} < f_{tabel}$, maka H_0 diterima, jika $f_{hitung} < f_{tabel}$ maka H_a diterima dan H_0 ditolak dengan tingkat kepercayaan 95% jika signifikan $< 0,05$ maka H_a diterima dan H_0 ditolak.

c. Uji T Statistika

Uji t dilakukan untuk mengetahui pengaruh dari masing-masing atau parsial dari variabel independen terhadap variabel dependen. Untuk mengetahui pengaruh variabel bebas secara parsial atau individu terhadap variabel terikat dengan asumsi variabel yang lain konstan. Dalam penentuan t tabel berdasarkan taraf signifikan yaitu 0,05 dan derajat kebebasan $(n-k-1)$.

Perumusan hipotesisnya adalah sebagai berikut:

H_0 = Ketiga variabel bebas tidak berpengaruh terhadap variabel terikat.

H_1 = Ketiga variabel bebas berpengaruh terhadap variabel tidak bebas.

Menurut Santoso (2004):

- a. Jika probabilitas (signifikansi) $> 0,05$ (α) = 0,05 maka H_0 diterima
- b. Jika probabilitas (signifikansi) $< 0,05$ (α) = 0,05 maka H_0 ditolak dan menerima H_1

Tingkat signifikan sebesar 5% (α) = 0,05. Uji F digunakan untuk menguji signifikan pengaruh Pendapatan, Tingkat Pendidikan, dan Jumlah Tanggungan Keluarga.

G. Definisi Operasional

1. Penawaran Tenaga Kerja : yaitu jumlah jam kerja yang ditawarkan atau disediakan oleh para *driver* dalam kegiatan mencari orderan dalam kurun waktu per minggu. Diukur berdasarkan jam kerja *driver* per minggu.
2. Pendapatan : Jumlah uang yang diterima *driver* dari aktivitasnya . Di ukur berdasarkan jam kerja *driver* per minggu.
3. Jumlah tanggungan keluarga : merupakan jumlah orang atau anggota keluarga yang ditanggung oleh *driver* Go-Jek

BAB IV

HASIL DAN PEMBAHASAN

A. Deskriptif Kota Makassar

1. Luas Wilayah

Kota Makassar merupakan dataran rendah dengan ketinggian yang bervariasi antara 1-25 meter di atas permukaan laut. Secara astronomis, Kota Makassar terletak antara 119°24'17"38" Bujur Timur dan 5°8'6"19" Lintang Selatan. Berdasarkan letak geografisnya, Kota Makassar memiliki batas-batas: batas utara Kabupaten Maros, batas selatan Kabupaten Gowa, batas barat Selat Makassar dan batas timur Kabupaten Maros. Luas wilayah Kota Makassar tercatat 175,77 km persegi yang meliputi 15 kecamatan.

Pada tahun 2016, jumlah kelurahan di Kota Makassar tercatat memiliki 153 kelurahan, 996 RW dan 4,964 RT. Wilayah administrasi Kota Makassar terdiri dari 15 kecamatan, luas daratan masing-masing kecamatan, yaitu: Mariso (1,82 km²), Mamajang (2,25 km²), Tamalate (20,21 km²), Rappocini (9,23 km²), Makassar (2,25 km²), Ujung Pandang (2,63 km²), Wajo (1,99 km²), Bontoala (2,10 km²), Ujung Tanah (5,94 km²), Tallo (5,83 km²), Panakkukang (17,05 km²), Manggala (24,14 km²), Biringkanaya (48,22 km²), serta Tamalanrea (31,84 km²) dan kecamatan Kep. Sangkarrang (1,54 km²).

Selain memiliki wilayah daratan, Kota Makassar juga memiliki wilayah kepulauan yang dapat dilihat sepanjang garis pantai Kota Makassar. Wilayah kepulauan Makassar terdiri dari Pulau-pulau karang sebanyak 12 pulau.

Tabel 1. Luas Area dan Persentase Terhadap Luas Wilayah Menurut Kecamatan di Kota Makassar (km²)

Kode Wilayah	Kecamatan	Luas Area (km ²)	Persentase Luas Kota Makassar (Persen)
010	Mariso	1,82	1,04
020	Mamajang	2,25	1,28
030	Tamalate	20,21	11,50
031	Rappocini	9,23	5,25
040	Makassar	2,25	1,43
050	Ujung Pandang	2,63	1,50
060	Wajo	1,99	1,13
070	Bontoala	2,10	1,19
080	Ujung Tanah	4,40	2,50
081	Kep. Sangkarrang	1,54	0,88
090	Tallo	5,83	3,32
100	Panakkukang	17,05	9,70
101	Manggala	24,14	13,73
110	Biringkanaya	48,22	27,43
111	Tamalanrea	31,84	18,11
	Kota Makassar	175,77	100,00

Sumber: Makassar Dalam Angka 2017

2. Penduduk

Penduduk Kota Makassar berdasarkan proyeksi penduduk tahun 2016 sebanyak 1.469.601 jiwa yang terdiri atas 727.314 jiwa penduduk laki-laki dan 742.287 jiwa penduduk perempuan. Dibandingkan dengan proyeksi jumlah penduduk tahun 2015, penduduk Kota Makassar mengalami pertumbuhan sebesar 1,39 persen dengan masing-masing persentase pertumbuhan penduduk laki-laki sebesar 1,36 persen. Sementara itu besarnya angka rasio jenis kelamin tahun 2016 penduduk laki-laki terhadap penduduk perempuan sebesar 98 persen.

Kepadatan penduduk di Kota Makassar tahun 2016 mencapai 8.361 jiwa/km² dengan rata-rata jumlah penduduk per rumah tangga empat orang.

Kepadatan penduduk di 15 kecamatan cukup beragam dengan kepadatan penduduk tertinggi terletak di Kecamatan Makassar dengan kepadatan sebesar 33.634 jiwa/km² dan terendah di Kecamatan Tamalanrea sebesar 3.523 jiwa/km². Sementara itu jumlah rumah tangga mengalami pertumbuhan sebesar 2,96 persen dari tahun 2015.

Tabel 2. Jumlah Penduduk dan Kepadatan Penduduk Menurut Kecamatan di Kota Makassar

Kode Wil	Kecamatan	Persentase Penduduk	Kepadatan Penduduk per km ²
010	Mariso	4,03	32 578
020	Mamajang	4,15	27 114
030	Tamalate	13,23	9 624
031	Rappocini	11,20	17 829
040	Makassar	5,77	33 634
050	Ujung Pandang	1,94	10 835
060	Wajo	2,10	15 544
070	Bontoala	3,85	26 922
080	Ujung Tanah	3,35	11 187
081	Kep, Sangkarrang	-	-
090	Tallo	9,47	23 871
100	Panakkukang	10,06	8 668
101	Manggala	9,44	5 744
110	Biringkanaya	13,78	4 200
111	Tamalanrea	7,63	3 523
	Kota Makassar	100,00	8.361

Sumber: Makassar Dalam Angka 2016

Ditinjau dari kepadatan penduduknya, Kecamatan Makassar adalah yang terpadat yaitu sebesar 33.634 jiwa per km persegi, disusul Kecamatan Mariso 32.578 jiwa km persegi, dan Kecamatan Mamajang sebesar 27.114 jiwa km persegi. Kecamatan yang berpenduduk terbanyak tidak serta merta menjadi yang terpadat, hal ini dapat disebabkan oleh karena luas wilayah tertentu dengan daya hunian yang sempit tidak memungkinkan adanya pengembangan wilayah.

Sebaliknya tiga kecamatan yang kepadatan penduduknya masih rendah dan masih memungkinkan untuk pengembangan daerah pemukiman yaitu Tamalanrea (3.523 jiwa per km persegi), Kecamatan Biringkanaya (4.200 jiwa km persegi) dan Kecamatan Manggala (5.744 jiwa km persegi). Untuk persentase penduduk yang tidak terlalu padat bisa disebabkan dari pusat perkantoran, perbelanjaan, pelabuhan, bandar udara, industri dan jasa.

B. Karakteristik Responden

1. Distribusi Responden Menurut Pendapatan

Tabel 3. Distribusi Responden Menurut Pendapatan (Perminggu)

Pendapatan(Perminggu)	Jumlah Responden	Persentase (%)
< 500.000	18	20%
500.000 - 1.000.000	35	38%
1.000.000 – 2.000.000	38	42%
Jumlah	91	100 %

Sumber: Data Primer Setelah Diolah, 2018

Pendapatan merupakan jumlah keuntungan bersih yang dihasilkan pada saat *driver* mengemudi. Pada tabel 3. diatas menggambarkan *driver* Go-Jek menghasilkan kurang dari 500.000 perminggu, keuntungan perminggu sebanyak 20 persen. Hal ini dibawah upah minimum yang seharusnya diperoleh sementara pendapatan di bawah upah minimum mengindikasikan kemiskinan. Sedangkan pendapatan diatas 500.000 hingga 1.000.000 perminggu ada sebanyak 38 persen. Pada pendapatan lebih dari 1.000.000 hingga 2.000.000 perminggu sebesar 42 persen. Berdasarkan upah minimum regional Provinsi Sulawesi Selatan yaitu sebesar Rp 2.000.000 maka dapat disimpulkan bahwa *driver* Go-Jek sebagian besar memperoleh pendapatan diatas upah minimum.

2. Distribusi Responden Menurut Jumlah Tanggungan Keluarga

Jumlah tanggungan keluarga merupakan jumlah orang, baik itu anggota keluarga maupun orang lain (anak angkat) yang ditanggung dan dibiayai oleh tenaga kerja (*driver*) di sektor jasa transportasi online Go-Jek Kota Makassar

Tabel 4. Distribusi Responden Menurut Jumlah Tanggungan Keluarga

Jumlah Tanggungan Keluarga	Jumlah Responden	Persentase (%)
< 2	40	44 %
3 – 5	44	48,3 %
> 5	7	7,7 %
Jumlah	91	100 %

Sumber : Data Primer Setelah Diolah, 2018

Berdasarkan tabel 5 diatas, *driver* yang memiliki jumlah tanggungan < 2 orang adalah sebanyak 40 orang dari 91 orang responden. Kemudian sebanyak 44 orang memiliki 3 – 5 orang jumlah tanggungan dalam keluarganya. Dan sekitar 7,7 persen yang memiliki jumlah tanggungan diatas dari 5 orang. Selain yang menjadi tanggungan keluarga adalah keluarga merupakan anak, beberapa diantaranya merupakan orang tua, dan anak angkat. Ada juga yang tanggungan keluarga *driver* merupakan cucu atau kemenakan yang merek biayai.

C. Hasil Analisis Data

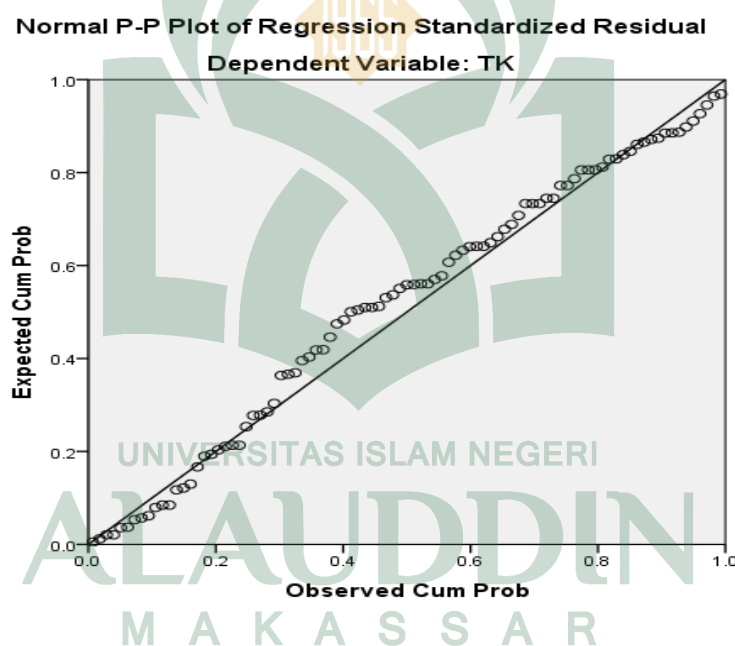
1. Uji Asumsi Klasik

Analisis uji prasyarat yang digunakan dalam penelitian ini menggunakan uji asumsi klasik sebagai salah satu syarat dalam menggunakan analisis korelasi dan regresi linear berganda yang terdiri atas:

a. Uji Normalitas

Pengujian Normalitas data digunakan untuk melihat apakah dalam sebuah model regresi, variabel bebas dan variabel terikat atau keduanya memiliki distribusi normal atau tidak. Model regresi yang baik adalah distribusi data yang normal atau mendekati normal. Jika data menyebar jauh dari garis diagonal atau tidak mengikuti garis diagonal maka model regresi tidak memenuhi syarat asumsi normalitas. Adapun hasil uji normalitas penelitian ini dapat dilihat pada gambar berikut:

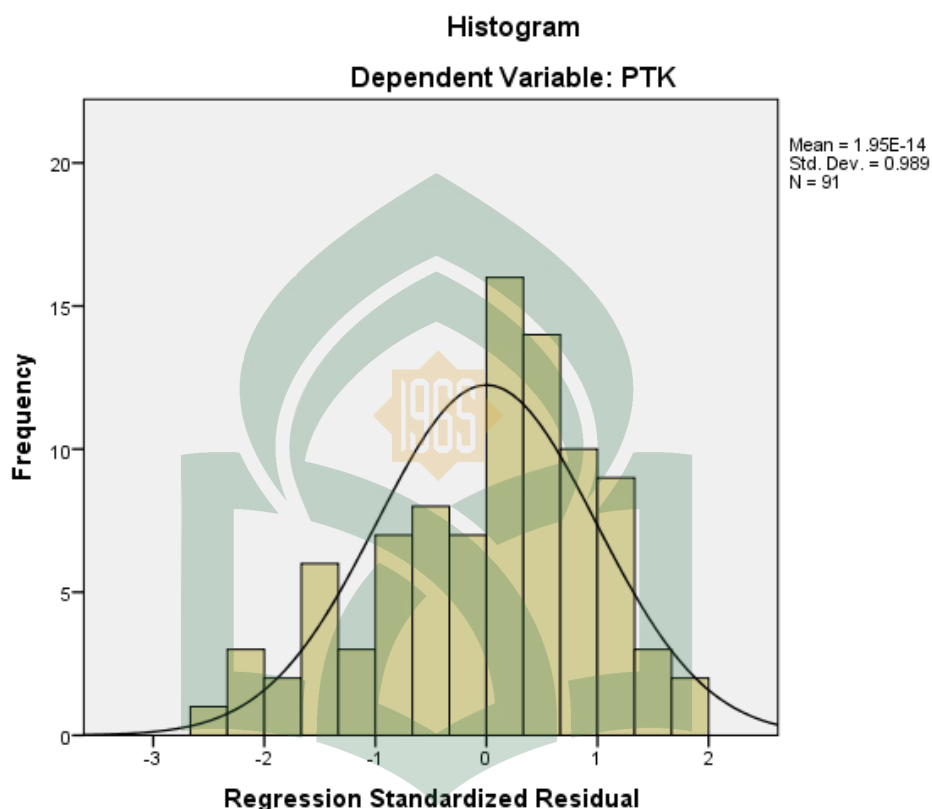
Gambar 2. Grafik Uji Normalitas



Berdasarkan hasil pengolahan data maka didapat hasil bahwa semua data terdistribusi dengan normal. Maka data yang dikumpulkan dapat diolah dengan metode-metode selanjutnya. Sebagaimana terlihat dalam grafik Normal P-P plot of regression Standardized Residual, terlihat bahwa titik-titik menyebar di sekitar garis diagonal, serta penyebarannya mengikuti arah garis diagonal (membentuk garis lurus), maka dapat dikatakan bahwa data terdistribusi dengan normal dan

model regresi layak dipakai untuk memprediksi nilai tukar berdasarkan variabel bebasnya.

Gambar 3. Histogram Uji Normalitas



Pada gambar 3. dapat dilihat bahwa pola distribusi mendekati normal, karena data mengikuti garis grafik histogramnya.

b. Uji Autokorelasi

Autokorelasi adalah keadaan dimana terjadinya korelasi dari residualnya untuk pengamatan objek satu dengan yang lainnya, yang disusun menurut rentang waktu. Model regresi yang baik mengisyaratkan tidak terjadi autokorelasi.

Untuk mengukur toleransi terjadinya autokorelasi dilihat dari besarnya nilai Durbin Watson pada data statistik yang di uji. Apabila statistik berkisar di atas

1,553 maka dikatakan tidak terjadi autokorelasi, sebaliknya jika statistik menunjukkan kisaran di bawah 1,553 maka dikatakan terjadi autokorelasi.

Tabel 5. Uji Autokorelasi


Model Summary^b

Model	R	R Square	Adjusted R Square	Std. Error of the Estimate	Durbin-Watson
1	.733 ^a	.538	.527	.33433	1.553

a. Predictors: (Constant), T.KL, PENDAPATAN

b. Dependent Variable: TK

Berdasarkan klasifikasi nilai Durbin Watson (DW) yaitu $\alpha = 5\%$, $k = 2$, $n = 91$ maka diperoleh:



Dari hasil regresi dilihat bahwa nilai Durbin Watson sebesar 1.553. sedangkan nilai $4-dL$ sebesar 2.3857 dan nilai $4-Du$ 2.296 maka dapat disimpulkan bahwa terjadi tidak terjadi autokorelasi dikarenakan $DW < 4-dU$. Berdasarkan gambar diatas, menurut Santoso kriteria autokorelasi ada 3 yaitu:

1. $dU < DW$ atau $DW < (4-dU)$: maka tidak terjadi autokorelasi
2. $dL < DW < dU$ atau $(4-dU)$, $DW < (4-dL)$: maka tidak dapat disimpulkan
3. $DW < dL$ atau $DW > (4-dL)$: maka terjadi autokorelasi.

c. Uji Multikolinearitas

Uji multikolinearitas dilakukan untuk menguji apakah pada model regresi ditemukan adanya korelasi antara variabel bebas. Jika terjadi korelasi, maka dinamakan terdapat kesalahan pada multikolinearitas. Model regresi yang baik seharusnya tidak terjadi korelasi di antara variabel bebas. Pengujian ada tidaknya gejala multikolinearitas dilakukan dengan memperhatikan nilai matrix korelasi yang dihasilkan pada saat pengolahan data serta nilai VIF dan toleransinya. Nilai dari VIF yang kurang dari 10 atau < 10 dan tolerance yang lebih dari 0,10 maka menandakan bahwa tidak terjadi gejala multikolinearitas. Adapun hasil dari pengujian multikolinearitas sebagai berikut:

Tabel 6. Hasil Perhitungan Koefisien Regresi

Model		Unstandardized Coefficients		Standardized Coefficients	t	Sig.	Collinearity Statistics	
		B	Std. Error	Beta			Tolerance	VIF
1	(Constant)	-3.198	.751		-4.257	.000		
	PEND	.522	.056	.692	9.366	.000	.963	1.038
	APATA							
	N							
	T.KL	.103	.052	.145	1.967	.052	.963	1.038

a. Dependent Variable: TK

Tabel 7. Hasil Uji Multikolinearitas Variabel Bebas

Variabel Bebas	Tolerance	VIF	Keputusan Terhadap Asumsi Multikolinearitas
Pendapatan (X1)	0.963	1.038	Terpenuhi
Jumlah tanggungan keluarga (X2)	0.963	1.038	Terpenuhi

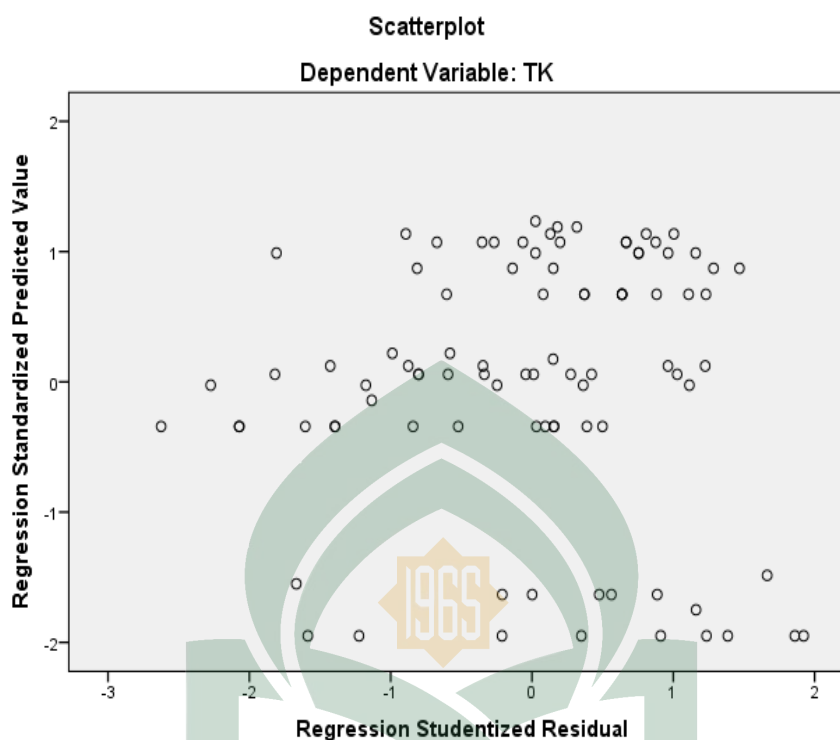
Sumber: data primer setelah diolah, 2018

Dilihat dari tabel diatas bahwa kedua variabel bebas memiliki besaran angka VIF disekitar angka 1 Pendapatan = 1.038 dan Jumlah Tanggungan Keluarga = 1.038, maka dapat disimpulkan bahwa tidak terjadi Multikolinearitas antara tiga variabel bebas dan model regresi layak digunakan.

d. Uji Heteroskedastisitas

Uji Heteroskedastisitas bertujuan untuk menguji apakah antar variabel independen dalam regresi memiliki pengaruh yang sempurna atau mendekati sempurna terhadap variabel dependen. Model regresi yang baik adalah yang tidak terjadi heteroskedastisitas atau homokedastisitas. Pengujian ada tidaknya gejala heteroskedastisitas yaitu memakai metode grafik dengan melihat ada tidaknya pola menyebar tertentu pada scatterplot dari variabel dependen, dimana jika tidak terdapat pola menyebar maka tidak terjadi heteroskedastisitas dan begitu pula sebaliknya. Perhitungan menghasilkan gambar sebagai berikut:

Gambar 4. Hasil Uji Heteroskedastisitas (grafik Scatterplot)



Sumber: data primer yang diolah, 2018

Dari grafik diatas dapat dilihat bahwa tidak membentuk pola tertentu atau menyebar secara acak jadi dapat disimpulkan bahwa data tersebut tidak menunjukkan adanya gejala heteroskedastisitas.

2. Uji Hasil Analisis Regresi

Untuk menganalisis pengaruh pendapatan, tingkat pendidikan, dan jumlah tanggungan keluarga terhadap sektor jasa transportasi online Go-Jek Kota Makassar, maka dilakukan analisis regresi linear berganda untuk mengetahui tingkat pengaruh antara variabel bebas terhadap variabel terikat, baik secara simultan maupun parsial. Data yang diperoleh dan diolah kedalam program statistik dengan menggunakan perangkat lunak yaitu SPSS 21. Dalam pengujian ini terdapat tiga variabel bebas yaitu, pendapatan (X1) dan jumlah tanggungan

keeluarga (X2), serta satu variabel terikat yaitu penawaran tenaga kerja (Y). Dari hasil SPSS 21 diperoleh output model hasil dengan persamaan regresi sebagai berikut:

Tabel 8. Rekapitulasi Hasil Analisis Regresi Berganda

Variabel Penelitian	Coeffisien	Std.Error	t-Statistik	Sig.
Constant	-3.198	0.751	-4.257	0.000
Pendapatan (X1)	0.522	0.056	9.366	0.000
Jumlah tanggungan keluarga (X2)	0.103	0.052	1.967	0.052
R Square	0.538			
R	0.733			
Adjusted R Square	0.527			
F hitung	51.189			
Signifikansi F	0.0000 ^b			

Sumber: output SPSS 21. (Data primer diolah, 2018)

Dari hasil uji SPSS 21 diperoleh model persamaan regresi berganda sebagai berikut:

$$Y = \beta_0 + \beta_1 X_1 + \beta_2 X_2 + \mu$$

$$Y = -3.198 + 0.522 X_1 + 0.103 X_2 + \mu$$

Dimana :

Y = Penawaran Tenaga Kerja

X1 = Pendapatan

X2 = Jumlah Tanggungan Keluarga

Koefisien-koefisien pada persamaan regresi linear berganda pada tabel 9 dapat dipahami sebagai berikut:

a. Nilai Koefisien

Nilai koefisien β_0 sebesar 0,000 angka tersebut menunjukkan bahwa pendapatan (X_1) dan jumlah tanggungan keluarga (X_2) nilainya 0 atau konstan maka penawaran tenaga kerja di sektor jasa transportasi online gojek di Kota Makassar sebesar 3.198

b. Nilai koefisien regresi pendapatan sebesar 0.522 yang menunjukkan jumlah pendapatan responden yang bernilai positif. Artinya apabila setiap pendapatan responden bertambah sebanyak 1 maka akan menyebabkan penawaran tenaga kerja mengalami peningkatan sebesar 0.522 jam per minggu.

c. Nilai koefisien regresi jumlah tanggungan keluarga sebesar 0.103 yang berarti bahwa setiap penambahan pendapatan rumah tangga sebanyak 1 orang jumlah tanggungan dengan asumsi variabel lain konstan maka penawaran tenaga kerja responden akan mengalami kenaikan sebesar 0.103 jam per minggu.

3. Uji Hipotesis

a. Analisis Uji Determinasi (R^2)

Uji koefisien determinasi atau uji R^2 merupakan suatu ukuran model penting dalam regresi. Uji koefisien determinasi mengukur seberapa jauh kemampuan model dalam menerangkan variasi variabel terikat atau dengan kata lain angka tersebut dapat mengukur seberapa dekat garis regresi yang terestimasi dengan data sesungguhnya.

Nilai koefisien determinasi antara nol dan satu. Jika nilai R^2 bernilai besar (mendekati 1) berarti variabel bebas dapat memprediksi variabel terikat. Sedangkan jika R^2 bernilai kecil berarti kemampuan variabel bebas dalam menjelaskan variabel terikat sangat terbatas.

Tabel 9. Hasil Estimasi Model Serapan Tenaga Kerja

Model Summary ^b					
Model	R	R Square	Adjusted R Square	Std. Error of the Estimate	Durbin-Watson
1	.733 ^a	.538	.522	.33433	1.553

a. Predictors: (Constant), TANGGUNGAN, PENDIDIKAN, PENDAPATAN

b. Dependent Variable: JAM KERJA

Hasil analisis regresi pengaruh pendapatan (X1) dan jumlah tanggungan keluarga (X2) terhadap penawaran tenaga kerja di sektor jasa transportasi online Go-Jek (Y) diperoleh R-Square sebesar 0.538. Hasil ini menunjukkan bahwa semua variabel bebas berkaitan erat dengan variabel terikat. Hal ini berarti variasi variabel bebas (independen) mampu menjelaskan variasi penawaran tenaga kerja di sektor jasa transportasi online Go-Jek di Kota Makassar sebesar 53,8 persen. Artinya pengaruh R^2 mendekati 1 maka variabel bebas terhadap variabel terikat cukup kuat.

b. Analisis Uji Simultan (Uji F)

Uji F statistik pada dasarnya menunjukkan apakah semua variabel bebas yang dimasukkan dalam model mempunyai pengaruh secara bersama-sama terhadap variabel terikat. Hasil pengujian Uji F dapat dilihat pada tabel 10 berikut ini:

Tabel 10. Hasil Perhitungan Uji F (Secara Simultan)

ANOVA ^a						
Model		Sum of Squares	Df	Mean Square	F	Sig.
1	Regression	11.443	2	5.722	51.189	.000 ^b
	Residual	9.836	88	.112		
	Total	21.280	90			

a. Dependent Variable: JAM KERJA

b. Predictors: (Constant), TANGGUNGAN, PENDIDIKAN, PENDAPATAN

Jika $F\text{-hitung} > F\text{-tabel}$ berarti H_a diterima dan H_o ditolak atau variabel bebas secara bersama-sama berpengaruh secara signifikan, tetapi jika $F\text{-hitung} < F\text{-tabel}$ maka H_a ditolak dan H_o di terima atau variabel independen atau bebas secara bersama-sama tidak berpengaruh terhadap variabel terikat.

Dari hasil regresi, pengaruh variabel Pendapatan, Tingkat pendidikan, dan Jumlah Tenaga Kerja berpengaruh terhadap Penawaran Tenaga Kerja menunjukkan hasil nilai $F\text{-hitung}$ adalah sebesar 51.189. Sedangkan $F\text{-tabel}$ ($n-k-1/91-2-1 = 88$) sebesar 3.100 sehingga $F\text{-hitung} > F\text{-tabel}$ ($51.189 > 3.100$). perbandingan antara $F\text{-hitung}$ dan $F\text{-tabel}$ menunjukkan bahwa $F\text{-hitung} > F\text{-tabel}$ dan nilai signifikan 0,000 karena lebih kecil dari 0,05 ($0,000 < 0,05$) maka H_a diterima dan H_o ditolak. Dengan itu dapat disimpulkan bahwa variabel bebas (X) secara bersama-sama berpengaruh signifikan terhadap variabel terikat (Y).

c. Analisis Uji Parsial (Uji t)

Uji t pada umumnya digunakan untuk mengetahui ada atau tidaknya pengaruh antara variabel bebas secara individual dalam menjelaskan variasi variabel terikat. Pengujian uji t statistik dilakukan dengan membandingkan

antara t -hitung dengan t -tabel. Uji t dilakukan dengan cara memerhatikan signifikansi uji t pada *output* perhitungan dengan tingkat alpha 5% (0.05). maka terdapat pengaruh antara variabel bebas terhadap variabel terikat secara individu (parsial). Koefisien regresi signifikan jika t -hitung $>$ t -tabel.

Tabel 11. Hasil Perhitungan Koefisien Regresi

Model	Unstandardized Coefficients		Standardized Coefficients	T	Sig.	Collinearity Statistics	
	B	Std. Error	Beta			Tolerance	VIF
1 (Constant)	-3.198	.751		-4.257	.000		
PENDAPA TAN	.522	.056	.692	9.366	.000	.963	1.038
T.KL	.103	.052	.145	1.967	.052	.963	1.038

a. Dependent Variable: TK

Dalam regresi Pendapatan dan Jumlah Tanggungan Keluarga terhadap Penawaran Tenaga Kerja, dengan α 0,05 dan $df = 88$ ($n-k-1$) $91-2-1 = 88$, sehingga dapat diperoleh nilai t -tabel sebesar -1.662

1) Uji Statistik Variabel Pendapatan

Hipotesis pengaruh variabel pendapatan yang dilihat dari jumlah uang yang diterima *driver* Go-Jek dari aktivitasnya di Kota Makassar yang digunakan adalah:

H_0 : jika signifikansi $>$ 0,05 berarti variabel pendapatan tidak berpengaruh terhadap penawaran tenaga kerja

H_a : jika signifikansi $<$ 0,05 berarti variabel pendapatan berpengaruh terhadap penawaran tenaga kerja

Dari hasil perhitungan yang didapat adalah t-hitung $X_1 = 9.366$ sedangkan t-tabel = -1.662, sehingga t-hitung $>$ t-tabel. Dengan tingkat signifikan $0.000 < 0,05$ maka H_a diterima dan H_o ditolak sehingga dapat dikatakan bahwa variabel pendapatan berpengaruh positif dan signifikan terhadap penawaran tenaga kerja.

2) Uji Statistik Variabel Jumlah Tanggungan Keluarga

Hipotesis pengaruh variabel jumlah tanggungan keluarga yang dilihat dari jumlah anggota keluarga yang masuk tanggungan driver Go-Jek di Kota Makassar.

H_o : jika signifikansi $> 0,05$ berarti variabel jumlah tanggungan keluarga tidak berpengaruh terhadap penawaran tenaga kerja.

H_a : jika signifikansi $< 0,05$ berarti variabel jumlah tanggungan keluarga berpengaruh terhadap penawaran tenaga kerja.

Hasil perhitungan yang didapat adalah t-hitung $X_3 = 1.967$ sedangkan t-tabel = -1.662, sehingga t-hitung $>$ t-tabel. Dengan tingkat signifikansi $0.052 > 0.05$ maka H_a diterima dan H_o ditolak sehingga dapat disimpulkan bahwa variabel jumlah tanggungan keluarga berpengaruh positif dan signifikan terhadap penawaran tenaga kerja.

D. *Pembahasan Hasil Penelitian*

Berdasarkan penelitian yang telah dilakukan maka interpretasi model secara spesifik mengenai hasil pengujian dapat dijelaskan sebagai berikut:

1. **Pengaruh Pendapatan Terhadap Penawaran Tenaga Kerja**

Hasil penelitian menunjukkan variabel pendapatan mempunyai angka signifikan 0.001 lebih kecil dari 0.05 ($0.001 < 0.05$). sehingga disimpulkan bahwa

Ha diterima dan Ho ditolak. Maka dapat dikatakan bahwa pendapatan berpengaruh signifikan dan positif terhadap penawaran tenaga kerja.

Menurut Sukirno (2006), pendapatan adalah jumlah penghasilan yang diterima oleh penduduk atas prestasi kerjanya selama satu periode tertentu, baik harian, mingguan, bulanan, dan tahunan. Pendapatan merupakan dasar dari kemiskinan. Pendapatan setiap individu diperoleh dari hasil kerjanya sehingga tinggi rendahnya pendapatan akan dijadikan seseorang pedoman kerja.

Sebagaimana dikemukakan oleh Bellante, Don dan Jackson (1990) hubungan erat antara jumlah jam kerja dengan pendapatan, waktu sehari karena kenaikan pendapatan akan menghasilkan harga waktu sehingga sebagian orang cenderung menambah jam kerja untuk menambah pendapatan yang lebih besar.

Hal ini menunjukkan bahwa yang terjadi di lapangan *driver* Go-Jek menambah jam kerja untuk mendapat hasil pendapatan yang lebih besar untuk memenuhi kebutuhan ekonomi rumah tangga. Dalam hal ini mayoritas *driver* Go-Jek mengaku bahwa pendapatan yang mereka terima cukup untuk memenuhi kebutuhan sehari-hari sehingga pendapatannya merupakan sumber utama untuk biaya hidup rumah tangga dan menjadikan pekerjaan *driver* Go-Jek sebagai pekerjaan utama.

Dalam riset yang disampaikan oleh Lembaga Demografi Fakultas Ekonomi dan Bisnis Universitas Indonesia (LED FEB UI) pada Kamis (22/3) yang bertema dampak sosial ekonomi aplikasi on demand terhadap perekonomian Indonesia bahwa aplikasi layanan transportasi online Go-Jek Indonesia telah berkontribusi mencapai 9,9 triliun per tahun terhadap roda perekonomian Indonesia. Nilai tersebut berasal dari kontribusi penghasilan mitra pengemudi mencapai sebesar

Rp 8,2 triliun per tahun dan Rp 1,7 triliun per tahun dari penghasilan mitra usaha mikro, kecil dan menengah (UMKM). Dalam hasil riset, terdapat tambahan Rp 682,6 miliar per bulan yang masuk ke ekonomi nasional sejak mitra pengemudi bergabung dengan Go-Jek. Selain itu, terdapat tambahan Rp 138,6 miliar per bulan yang masuk ke ekonomi nasional sejak mitra UMKM bergabung dengan divisi layanan antar makanan online Go-Food.

Kehadiran Go-Jek juga telah mengurangi tingkat pengangguran melalui adanya perluasan kesempatan kerja. Secara demografi, mitra pengemudi yang berasal dari lulusan SMA sebanyak 75 persen, sementara lulusan perguruan tinggi sebanyak 15 persen.

Mitra Go-Jek yang berusia produktif dalam rentang usia 20-39 tahun tercatat sebanyak 77 persen, mitra berstatus kerja penuh waktu 65 persen, dan memiliki tanggungan dua orang atau lebih sebanyak 78 persen. Rata-rata pendapatan mitra pengemudi meningkat 44 persen sejak bergabung dengan Go-Jek. Rata-rata pengeluaran mitra pengemudi meningkat 31 persen sejak bergabung dengan Go-Jek.

Pedapatan rata-rata mitra pengemudi penuh waktu tercatat Rp 3,31 juta tercatat lebih tinggi dibandingkan pendapatan pekerja sejenis, diantaranya pegawai sektor transportasi yang sekitar Rp 3,1 juta, pegawai sektor industri Rp 2,34 juta, dan pegawai negeri Rp 2,66 juta. Sebanyak 80 persen dari jumlah responden mitra pengemudi merasa kualitas hidupnya lebih baik, dan 10 persen merasa jauh lebih baik setelah bergabung dengan Go-Jek. Adapun 52 persen mitra pengemudi merasa diuntungkan oleh hubungan kemitraan dengan Go-Jek,

sebanyak 97 persen mitra pengemudi juga merasa puas dengan fleksibilitas yang didapatkannya selama bergabung dengan Go-Jek.

Menurut Paksi Walandouw, salah satu anggota tim peneliti LD FEB UI, kehadiran Go-Jek pada masyarakat Indonesia akan menyebabkan *disruptive force* yang berdampak positif terhadap kemajuan di bidang sosial dan ekonomi Indonesia. Sebagaimana semua *disruptive force*, akan ada pergeseran di dalam konsumsi dan ketenagakerjaan pada masa awal, namun diperkirakan pergeseran-pergeseran tersebut tidak akan berlangsung lama sehingga manfaat neto keberadaan Go-Jek pada perekonomian akan terus meningkat. Selain itu, Paksi mengatakan jika Go-Jek turut menyumbang pengangguran-pengangguran karena membuka kesempatan kerja. Berdasarkan survei LD FEB UI, sebanyak 15 persen mitra yang bergabung dengan Go-Jek sebelumnya tidak memiliki pekerjaan.

Dalam riset LD FEB UI melibatkan lebih dari 7.500 responden dengan 3.315 pengemudi roda dua, 3.465 konsumen, dan 806 mitra UMKM. Sampel mewakili populasi mitra pemngemudi, mita UMKM, dan konsumen di sembilan wilayah yaitu, Palembang, Bandung, Bali, Makassar, Balikpapan, Jabodetabek, Yogyakarta, Medan, dan Surabaya.

Penelitian ini sejalan dengan Rezki Amalia (2015) yang berjudul Analisis Penawaran Tenaga Kerja di Sektor Informal Kota Makassar (Subsektor Pedagang Keliling). Yang menyatakan bahwa pendapatan berpengaruh positif dan signifikan terhadap penawaran tenaga kerja (Subsektor Pedagang Keliling).

2. Pengaruh Jumlah Tanggungan Keluarga Terhadap Penawaran Tenaga Kerja

Hasil penelitian menunjukkan variabel tanggungan keluarga mempunyai angka signifikansi 0.005 lebih kecil dari 0.05 ($0.005 < 0.05$) sehingga dinyatakan bahwa H_a diterima dan H_o ditolak. Maka dapat disimpulkan bahwa jumlah tanggungan keluarga berpengaruh positif dan signifikan terhadap penawaran tenaga kerja.

Jumlah tanggungan keluarga adalah jumlah anggota keluarga yang menjadi tanggungan dari rumah tangga tersebut, baik itu saudara kandung maupun saudara bukan kandung yang tinggal serumah dan belum memiliki pekerjaan. Karena semakin banyak jumlah anggota keluarga semakin besar pula pengeluaran dan kebutuhan yang harus dipenuhi. Sehingga terjadilah penerimaan pendapatan yang tidak mencukupi untuk memenuhi kebutuhan dan keluarga tersebut berada dalam keadaan tidak seimbang atau miskin (Todaro, 1987 : 219). Hal ini berkaitan karena semakin banyak jumlah tanggungan keluarga seseorang atau semakin banyak jumlah orang yang akandibiayai maka semakin ingin seseorang mendaftar sebagai pengemudi online.

Hal ini sesuai dengan penelitian oleh Suharto (2004) bahwa jumlah tanggungan keluarga berpengaruh positif dan signifikan terhadap pendapatan. Hasil Survey Biaya Hidup (1989) membuktikan bahwa semakin besar jumlah anggota keluarga maka semakin besar pula proporsi pengeluaran keluarga untuk kehidupan sehari-hari. Menurut Suotarto (2002) jumlah anggota keluarga menentukan jumlah kebutuhan keluarga. Semakin banyak jumlah anggota keluarga maka semakin banyak pula jumlah kebutuhan keluarga yang harus

dipenuhi sehingga cenderung lebih mendorong anggota keluarga lainnya untuk bekerja guna memenuhi kebutuhan ekonomi keluarganya.

Menurut Wirosuhardjo (1996), bahwa besarnya jumlah tanggungan keluarga akan berpengaruh terhadap pendapatan keran semakin banyaknya jumlah tanggungan keluarga atau jumlah anggota keluarga yang ikut makan maka secara tidak langsung akan memaksa tenaga kerja tersebut untuk mencari tambahan pendapatan. Sehingga dapat disimpulkan bahwa orang yang memiliki jumlah tanggungan keluarga yang cukup banyak maka jumlah penghasilan yang dibutuhkan tidak cukup maka akan terjadi kemiskinan.

Jumlah tanggungan keluarga merupakan salah satu alasan setiap tenaga kerja berusaha memperoleh pendapatan. Dalam teori Emili Durkheim ia mengatakan adanya pertambahan penduduk yang tinggi akan timbul persaingan antar penduduk untuk dapat mempertahankan hidup. Jadi banyaknya jumlah tanggungan keluarga menyebabkan anggota keluarga *driver* Gojek mencari pendapatan lebih untuk bisa mempertahankan kelangsungan hidup.

Pada umumnya banyaknya tanggungan keluarga menjadi suatu pendorong maupun penghambat dalam pembangunan ekonomi. Sebagai faktor pendodrng karena jumlah itu meningkatkan jumlah tenaga kerja yang akhirnya dapat memperluas pasar. Akibat buruk dari banyaknya tanggungan keluarga yaitu jika tingkat produktifitas yang rendah maka akan terjadi pengangguran dimasyarakat.

BAB V

PENUTUP

A. *Kesimpulan*

Penelitian ini bertujuan untuk mengetahui hubungan pendapatan dan jumlah tanggungan keluarga terhadap penawaran tenaga kerja di sektor jasa transportasi online Go-Jek di Kota Makassar. Berdasarkan hasil data regresi dan pembahasan penelitian analisis penawaran tenaga kerja di sektor jasa transportasi online gojek di Kota Makassar yang telah di kemukakan, maka dapat ditarik kesimpulan sebagai berikut:

1. Variabel pendapatan berpengaruh positif dan signifikan terhadap penawaran tenaga kerja di sektor jasa transportasi online Go-Jek di Kota Makassar. Hal ini membuktikan bahwa kenaikan pendapatan akan meningkatkan penawaran tenaga kerja pada sektor transportasi online Gojek. Dengan demikian maka hipotesis yang menyatakan ada pengaruh yang positif dan signifikan antara pendapatan secara parsial terhadap penawaran tenaga kerja dapat diterima.
2. Variabel jumlah tanggungan keluarga berpengaruh signifikan dan positif terhadap penawaran tenaga kerja di sektor jasa transportasi online Go-Jek di Kota Makassar. Hal ini membuktikan bahwa semakin banyaknya jumlah orang yang ditanggung oleh *driver*, semakin mempengaruhi keinginan *driver* untuk bekerja. Dengan demikian maka hipotesis yang menyatakan

ada pengaruh yang positif dan signifikan antara jumlah tanggungan keluarga secara parsial dengan penawaran tenaga kerja dapat diterima.

B. SARAN

Dari hasil analisis yang diperoleh peneliti ingin menyampaikan beberapa saran sebagai berikut:

1. Bagi pemerintah, diharapkan untuk meningkatkan dan memperbaiki masalah pendidikan masyarakat terutama untuk masyarakat golongan menengah ke bawah sehingga kedepannya kualitas pendidikan akan jauh lebih baik secara menyeluruh ke semua golongan masyarakat.
2. Bagi PT. Go-Jek Indonesia diharapkan lebih teliti dalam meninjau kembali para *driver* yang kerap menggunakan *order-an* fiktif dalam menjalankan pekerjaannya disebabkan akan merugikan *driver* yang telah betul-betul dalam menjalankan pekerjaannya.
3. Disarankan bagi peneliti selanjutnya agar menggunakan variabel lain di luar variabel yang telah digunakan dalam penelitian ini agar dapat memberikan lebih banyak lagi pengetahuan-pengetahuan dan sumbangsih baik bagi masyarakat maupun PT Go-Jek itu sendiri.

DAFTAR PUSTAKA

- Akbar, Nur. 2014. Analisis Penawaran Tenaga Kerja Usia Muda di Kabupaten Takalar. [skripsi]. Makassar. Universitas Hasanuddin
- Amalia, Rezki. 2015. Analisis Penawaran Tenaga Kerja di Sektor Informal Kota Makassar. [skripsi]. Makassar. Universitas Hasanuddin
- Adi Setiawan, S. 2010. *Pengaruh Umur, Pendidikan, Pengalaman Kerja, dan Jenis Kelamin Terhadap Lama Mencari Kerja Bagi Tenaga Kerja Terdidik Di Kota Magelang*. Universitas Diponegoro. Semarang.
- Alfrida, B. 2003. *Ekonomi Sumber Daya Manusia*. Jakarta: Ghalia Indonesia
- Data Base Ketenagakerjaan, 2016. Laporan Bulanan Informasi Pasar Kerja
- Emzir. 2014. *Metodologi Penelitian Kualitatif Analisis Data*. Cet. 4. Jakarta: Rajawali Pers
- Giri, Citrayani P. 2017. Analisis Faktor-faktor yang Mempengaruhi Pendapatan Driver Gojek di Kota Denpasar. [skripsi]. Bali. Universitas Udayana
- Grossman, M. 1999. *The Human Capital Model of The Demand for Health*. Cambridge: National Bureau of Economic Research
- Hafidudin, Muhammad. 2015. Pengertian Transportasi Menurut Para Ahli. <http://elhafidz.blogspot.com> (akses pada 23 februari 2018)
- <http://amelnurulhidayah.blogspot.com/2013/12/konsep-backward.html?m=1> (akses pada 5 mei 2018)
- <https://annykharismawati.wordpress.com/ekonomi-kependudukan/penawaran-tenaga-kerja/> (akses pada 5 mei 2018)
- <https://www.zonareferensi.com/pengertian-pendidikan/> (akses pada 13 september 2018)
- <https://m.cnnindonesia.com/ekonomi/20180322153129-9...4/riset-gojek-guyur-ekonomi-indonesia-hingga-rp82-triliun> (akses pada 26 september 2018)
- J.S. Badudu dan Sutan Mohammad, 1994, *Kamus Umum Bahasa Indonesia*, PT. Intergaphic, Jakarta, hlm. 48.
- Khairani, Indah. (2010). Analisis faktor-faktor yang mempengaruhi penawaran tenaga kerja wanita di kota binjai. [skripsi]. Universitas Sumatera Utara. h.23

- Kuncoro, Mudrajad. 2013. *Metode Riset untuk Bisnis dan Ekonomi*. Edisi 4. Jakarta: PT Gramedia Pustaka Utama
- Kurniati, L. (2012). *Analisis faktor-faktor yang mempengaruhi pendapatan tenaga kerja wanita di sektor informal Kota Makassar*. [skripsi]. Makassar. Universitas Hasanuddin.
- Layard, P. R. And A. A. W. 1978. *Micro Economic theory*. Mc. Graw Hill Book Company
- Littlejohn, Stephen W dan Karen A. Foss. *Teori Komunikasi*, (Jakarta : Salemba Humanika, 2009), hlm. 413.
- Martono, Nanang. 2011. *Metode Penelitian Kuantitatif*. Jakarta: PT Raja Grafindo Persada.
- Maulana, Abdi Ibnu. 2013. *Analisis Pengaruh Keterampilan Jumlah Tanggungan Keluarga, Pendapatan, dan Pendidikan terhadap Keluarga Miskin di Desa Sumbergondo Kecamatan Glenmore Kabupaten Banyuwangi*. [skripsi]. Banyuwangi. Universitas Jember
- Maimun, Sholeh. *Permintaan dan Penawaran Tenaga Kerja Serta Upah: Teori Serta Beberapa Potretnya di Indonesia*. Jurnal FISE Universitas Negeri Yogyakarta. h5
- Min, Mas. 2017. *Pengertian Jasa Menurut Para Ahli*. <http://www.pelajaran.co.id> (akses pada 4 maret 2018)
- Morrison, M.A. (dkk), *Teori Komunikasi Massa : Media, Budaya, dan Masyarakat*, (Bogor : PT Ghalia Indonesia, 2010), hlm. 1.
- Mustari, Dzaki Ahmad. 2017. *Analisi Usaha Mikro Kecil Menengah dalam Permintaan Tenaga Kerja di Kota Makassar*. [skripsi]. Makassar. Universitas Hasanuddin
- Nur, M Nasution. 2004. *Manajemen Transportasi*. Bogor: Ghaliah Indonesia
- Pamilia , Lugis Helki. 2015. *Analisis Penawaran Tenaga Kerja Wanita Menikah pada Usaha Dagang Sektor Informal di Kota Makassar*. [skripsi]. Makassar. Universitas Hasanuddin
- Peter Salim dan Yenny Salim, 1991, *Kamus Bahasa Indonesia*, Edisi 1, Jakarta, hlm. 38.
- Pokok Ketenagakerjaan Nomor 14 Tahun 1969 Tentang Tenaga Kerja

- Rifaldi. 2016. Pengaruh Kualitas Pelayanan Transportasi Online Gojek Terhadap Kepuasan Pelanggan. Epigram.13: 2
- Siti, HH. 2016. Hubungan Antara Motivasi Kerja Dengan Pengambilan Keputusan Alih Profesi dari Karyawan Menjadi Driver Gojek. [skripsi]. Jakarta. Universitas Bhayangkara
- Sudarsono dkk, 1998. Ekonomi Sumber Daya Manusia, Karunia Jakarta, Universitas Terbuka Jakarta.
- Todaro, Michel P. 2000. *Pembangunan Ekonomi di Dunia Ketiga*. Jakarta: Erlangga
- Undang-undang Lalu Lintas dan Angkutan Jalan pasal 1 angka 5 PP Nomor 74 Tahun 2014 Tentang Angkutan Jalan
- Undang-undang Nomor 13 Tahun 2003 Tentang Ketenagakerjaan
- Zainuddin, M. (2011). *Metodologi penelitian kefarmasian dan kesehatan*. Surabaya: Airlangga University Press.



LAMPIRAN

UNIVERSITAS ISLAM NEGERI

ALAUDDIN

M A K A S S A R

LAMPIRAN 1

REKAPITULASI DATA

NO	Umur	X1 (Pendapatan)	X2 (Jumlah Tanggungan Keluarga)	Y (Penawaran Tenaga Kerja)
1	20	250.000	1	25
2	34	250.000	3	40
3	25	250.000	1	36
4	24	250.000	1	49
5	29	250.000	5	54
6	21	750.000	1	48
7	24	750.000	4	42
8	21	1.500.000	1	56
9	38	1.500.000	1	84
10	30	1.500.000	6	91
11	21	1.500.000	1	70
12	30	750.000	1	30
13	30	750.000	1	54
14	37	750.000	4	45
15	27	1.500.000	5	105
16	21	1.500.000	1	98
17	24	250.000	1	40
18	23	1.500.000	1	84
19	25	750.000	6	60
20	40	750.000	5	35
21	45	750.000	4	63
22	34	750.000	4	60
23	26	1.500.000	1	84
24	27	1.500.000	3	42
25	45	750.000	7	48
26	25	750.000	1	36
27	23	1.500.000	4	72
28	29	250.000	2	42
29	36	1.500.000	3	98
30	23	750.000	1	49

31	24	250.000	1	42
32	31	750.000	3	77
33	33	750.000	5	77
34	37	1.500.000	4	98
35	26	250.000	3	36
36	29	750.000	4	54
37	22	250.000	3	28
38	37	250.000	3	30
39	20	250.000	1	16
40	20	250.000	1	30
41	19	250.000	1	50
42	22	250.000	1	18
43	20	1.500.000	2	56
44	34	1.500.000	4	63
45	25	750.000	3	25
46	22	750.000	3	36
47	33	750.000	5	42
48	24	750.000	1	24
49	27	1.500.000	4	98
50	23	1.500.000	5	112
51	31	750.000	2	35
52	22	1.500.000	1	91
53	50	750.000	3	60
54	32	250.000	3	35
55	29	1.500.000	4	77
56	30	750.000	5	50
57	20	750.000	1	50
58	43	750.000	5	84
59	25	750.000	1	56
60	41	750.000	4	55
61	40	1.500.000	6	87
62	52	1.500.000	2	77
63	31	750.000	4	49
64	20	1.500.000	2	119
65	32	750.000	3	49
66	34	1.500.000	3	105
67	27	750.000	1	40
68	23	750.000	7	42

69	27	750.000	1	24
70	40	250.000	4	18
71	31	750.000	4	77
72	21	1.500.000	2	70
73	24	1.500.000	3	112
74		750.000	4	42
75	21	1.500.000	1	77
76	37	1.500.000	7	84
77	25	1.500.000	4	105
78	32	1.500.000	5	84
79	24	1.500.000	1	102
80	27	1.500.000	3	77
81	34	1.500.000	5	60
82	22	1.500.000	4	70
83	28	1.500.000	1	77
84	21	750.000	1	28
85	23	750.000	1	30
86	27	1.500.000	2	112
87	32	750.000	4	30
88	25	750.000	1	20
89	29	1.500.000	4	84
90	24	1.500.000	3	98
91	24	750.000	1	50

LAMPIRAN 2

HASIL ANALISIS REGRESI LINEAR BERGANDA (SPSS)

Model Summary^b

Model	R	R Square	Adjusted R Square	Std. Error of the Estimate	Durbin-Watson
1	.733 ^a	.538	.527	.33433	1.553

a. Predictors: (Constant), TANGGUNGAN, PENDIDIKAN, PENDAPATAN

b. Dependent Variable: JAM KERJA

ANOVA^a

Model		Sum of Squares	Df	Mean Square	F	Sig.
1	Regression	11.451	3	3.817	33.789	.000 ^b
	Residual	9.828	87	.113		
	Total	21.280	90			

a. Dependent Variable: JAM KERJA

b. Predictors: (Constant), TANGGUNGAN, PENDIDIKAN, PENDAPATAN

Coefficients^a

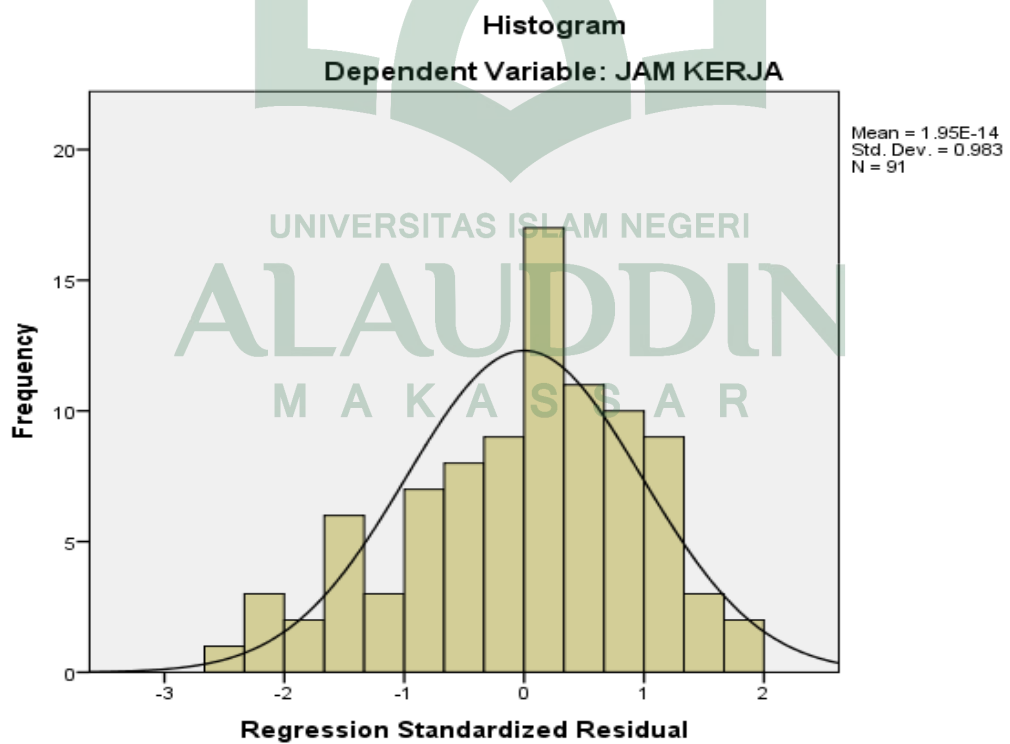
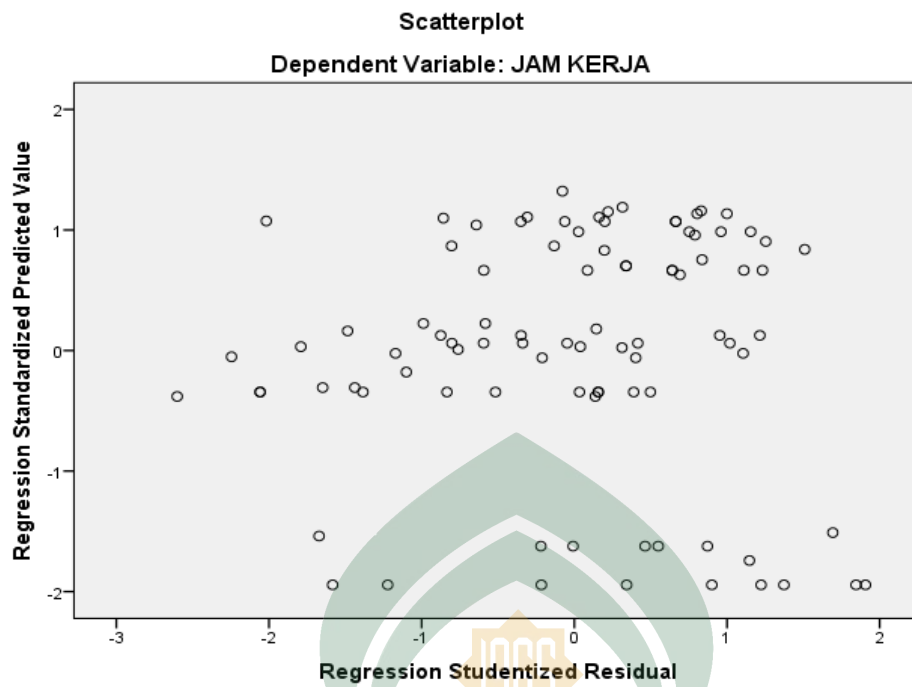
Model		Unstandardized Coefficients		Standardized Coefficients	t	Sig.	Collinearity Statistics	
		B	Std. Error	Beta			Tolerance	VIF
1	(Constant)	-3.198	.751		-4.257	.000		
	PENDAPATAN	.522	.056	.692	9.366	.000	.963	1.038
	T.KL	.103	.052	.145	1.967	.052	.963	1.038

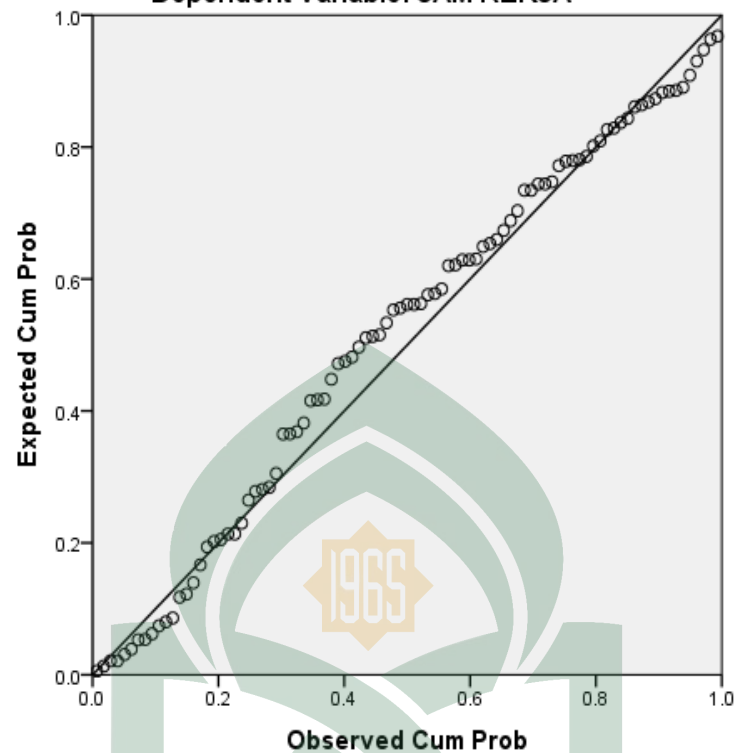
a. Dependent Variable: TK

Descriptive Statistics

	Mean	Std. Deviation	N
PTK	3.9829	.48625	91
PENDAPATAN	13.5968	.64448	91
JTK	.8360	.68704	91

M A K A S S A R



Normal P-P Plot of Regression Standardized Residual**Dependent Variable: JAM KERJA**

UNIVERSITAS ISLAM NEGERI
ALAUDDIN
M A K A S S A R

LAMPIRAN 3

DOKUMENTASI







KUISIONER PENELITIAN

Dalam rangka menyelesaikan tugas akhir Strata Satu (S1) pada UIN Alauddin Makassar Fakultas Ekonomi dan Bisnis Islam Jurusan Ilmu Ekonomi, yang mana adalah salah satu persyaratan adalah penulisan skripsi, maka untuk keperluan tersebut saya sangat membutuhkan data-data analisis sebagaimana “Daftar Kuesioner” terlampir.

Adapun judul skripsi yang saya ajukan dalam penelitian ini adalah **“Analisis Penawaran Tenaga Kerja di Sektor Jasa Transportasi Online Go-Jek di Kota Makassar”**

Dimohon untuk memberikan penilaian, tidak ada pertanyaan yang terlewatkan, hasil penelitian hanya untuk kepentingan akademis saja.

IDENTITAS RESPONDEN

Mohon dijawab pada isian yang telah disediakan dan pilihlah jawaban pada pertanyaan pilihan dengan checklist (√) pada salah satu jawaban yang diberi gambar

Nama :

Umur :

Pekerjaan :

Jenis Kelamin : laki-laki perempuan

Pendidikan : SD SMP SMA D3 S1
S2

1. Jumlah rata-rata pendapatan dalam kurun waktu per minggu?
 <500 ribu
 500 – 1 juta
 1juta – 2 juta
2. Jumlah tanggungan keluarga? (jika tidak mempunyai tanggungan checklist kolom pribadi)

- | | |
|----------------------------------|------------------------------------|
| <input type="checkbox"/> Pribadi | <input type="checkbox"/> keluarga |
| <input type="checkbox"/> 1 | <input type="checkbox"/> 2 |
| | <input type="checkbox"/> 3 |
| | <input type="checkbox"/> 4 |
| | <input type="checkbox"/> 5 |
| | <input type="checkbox"/> 6 |
| | <input type="checkbox"/> 7 |
| | <input type="checkbox"/> 8 |
| | <input type="checkbox"/> lain-lain |

3. Sudah berapa lama Bapak/ibu/saudara bekerja sebagai *driver* di PT. Go-Jek Indonesia?
.....
4. Kapan kegiatan driver Bapak/ibu/saudara lakukan?
- Pagi hari
 - Pagi sampai siang hari
 - Pagi sampai sore hari
 - Siang sampai malam hari
 - Malam hari
5. Berangkat dari?
- Rumah jam berapa?
.....
 - Pulang jam berapa?
.....
6. Berapa hari dalam seminggu Bapak/ibu/saudara bekerja sebagai driver di PT. Gojek Indonesia?.....



PEMERINTAH PROVINSI SULAWESI SELATAN
DINAS PENANAMAN MODAL DAN PELAYANAN TERPADU SATU PINTU
BIDANG PENYELENGGARAAN PELAYANAN PERIZINAN

Nomor : 1829/S.01/PTSP/2018
Lampiran :
Perihal : Izin Penelitian

Kepada Yth.
Pimpinan PT. GOjek Indonesia Makassar

di-
Tempat

Berdasarkan surat Dekan Fak. Ekonomi dan Bisnis Islam UIN Alauddin Makassar Nomor : 1846/EB.I/PP.00.9/02/2018 tanggal 23 Februari 2018 perihal tersebut diatas, mahasiswa/peneliti dibawah ini:

N a m a : **ANDI DWI ANDRIANI NUR FATIMAH**
Nomor Pokok : 90300114030
Program Studi : Ilmu Ekonomi
Pekerjaan/Lembaga : Mahasiswa(S1)
Alamat : Jl. Muh. Yasin Limpo No. 36 Samata, Sungguminasa-Gowa

Bermaksud untuk melakukan penelitian di daerah/kantor saudara dalam rangka penyusunan Skripsi, dengan judul :

" PENGARUH PENAWARAN TENAGA KERJA TERHADAP JASA TRANSPORTASI ONLINE (GOJEK) DI KOTA MAKASSAR "

Yang akan dilaksanakan dari : Tgl. **27 Februari s/d 27 Maret 2018**

Sehubungan dengan hal tersebut diatas, pada prinsipnya kami *menyetujui* kegiatan dimaksud dengan ketentuan yang tertera di belakang surat izin penelitian.

Demikian Surat Keterangan ini diberikan agar dipergunakan sebagaimana mestinya.

Diterbitkan di Makassar
Pada tanggal : 27 Februari 2018

A.n. GUBERNUR SULAWESI SELATAN
KEPALA DINAS PENANAMAN MODAL DAN PELAYANAN TERPADU SATU
PINTU PROVINSI SULAWESI SELATAN
Selaku Administrator Pelayanan Perizinan Terpadu

A. M. YAMIN, SE., MS.
Pangkat : Pembina Utama Madya
Nip : 19610513 199002 1 002

Tembusan Yth
1. Dekan Fak. Ekonomi dan Bisnis Islam UIN Alauddin Makassar di Makassar;
2. *Pertinggal.*

SIMAP PTSP 27-02-2018



Jl. Bougenville No.5 Telp. (0411) 441077 Fax. (0411) 448936
Website : <http://p2tbkpmmd.sulselprov.go.id> Email : p2t_provsulsel@yahoo.com
Makassar 90222



DAFTAR RIWAYAT HIDUP



ANDI DWI ANDRIANI NUR FATIMAH, atau biasa dipanggil Dwi. Lahir di Lalebata Bone, 12 November 1996. Penulis lahir dari pasangan Ir Suprianto dan Ir Andi Masturi sebagai anak ke dua dari dua bersaudara. Penulis menempuh pendidikan dasarnya dimulai dari SD Inpres Tamalanrea 1 Makassar dan lulus pada tahun 2008, kemudian melanjutkan ke Sekolah Menengah Pertama (SMP) Negeri 35 Makassar dan lulus pada tahun 2011, kemudian melanjutkan ke Sekolah Menengah Atas (SMA) Negeri 3 Makassar dan lulus pada tahun 2014. Setelah lulus dari Sekolah Menengah Atas penulis kemudian melanjutkan pendidikan di bangku kuliah di Universitas Islam Negeri Alauddin Makassar sebagai mahasiswa Jurusan Ilmu Ekonomi Fakultas Ekonomi dan Bisnis Islam.

UNIVERSITAS ISLAM NEGERI
ALAUDDIN
M A K A S S A R