

**PENERAPAN MEDIA PEMBELAJARAN *ARTICULATE STUDIO* TERHADAP
HASIL BELAJAR MATERI *FUNGI* DI KELAS X.1 SMA NEGERI 1
BAJENG BARAT KABUPATEN GOWA**



Skripsi

*Diajukan untuk Memenuhi Salah Satu Syarat Meraih Gelar Sarjana
Pendidikan (S.Pd) pada Jurusan Pendidikan Biologi
Fakultas Tarbiyah Dan Keguruan
UIN Alauddin Makassar*

Oleh:

NURHALISA
20500112078

UNIVERSITAS ISLAM NEGERI
ALAUDDIN
M A K A S S A R

FAKULTAS TARBIYAH DAN KEGURUAN

UNIVERSITAS ISLAM NEGERI (UIN) ALAUDDIN MAKASSAR

2017

PERNYATAAN KEASLIAN SKRIPSI

Mahasiswa yang bertanda tangan di bawah ini:

Nama : Nurhalisa
NIM : 20500112078
Tempat/Tgl. Lahir : Sinjai/09 September 1994
Jurusan : Pendidikan Biologi
Fakultas/Program : Tarbiyah dan Keguruan/Sarjana Pendidikan (S1)
Alamat : Jl. H. M. Yasin Limpo, Samata-Gowa
Judul : Penerapan Media Pembelajaran *Articulate Studio* Terhadap Hasil Belajar Siswa Materi *Fungi* di SMA Negeri 1 Bajeng Barat Kabupaten Gowa.

Menyatakan dengan sesungguhnya dan penuh kesadaran bahwa skripsi ini benar adalah hasil karya sendiri. Jika dikemudian hari terbukti bahwa ia merupakan duplikat, tiruan, plagiat, atau dibuat oleh orang lain, sebagian atau seluruhnya, maka skripsi dan gelar yang diperoleh karenanya batal demi hukum.

Makassar, 8 Februari 2017

Penyusun,


Nurhalisa
NIM: 20500112078

PERSETUJUAN PEMBIMBING


Pembimbing penulisan skripsi saudara Nurhalisa, NIM: 20500112078, mahasiswa Jurusan Pendidikan Biologi pada Fakultas Tarbiyah dan Keguruan UIN Alauddin Makassar, setelah meneliti dan mengoreksi secara seksama skripsi berjudul, “Penerapan Media *Articulate Studio* Terhadap Hasil Belajar Materi *Fungi* di Kelas X.1 SMA Negeri 1 Bajeng barat ”, Memandang bahwa skripsi tersebut telah memenuhi syarat-syarat ilmiah dan dapat disetujui untuk diajukan ke sidang munaqasyah.


Demikian persetujuan ini diberikan untuk diproses selanjutnya.

Makassar, 1 Februari 2017

Pembimbing I

Pembimbing II


Dr. Safei, M.Si
NIP. 19621231 198803 1 033


Drs. Suarga M.M
NIP. 19680524 1994 1 003

PENGESAHAN SKRIPSI

Skripsi yang berjudul “Penerapan Media Pembelajaran *Articulate Studio* Terhadap Hasil Belajar Siswa Materi *Fungi* Di Kelas X.1 SMA Negeri 1 Bajeng Barat Kabupaten Gowa” yang disusun oleh Nurhalisa, NIM: 20500112078, mahasiswa jurusan Pendidikan Biologi pada Fakultas Tarbiyah dan Keguruan UIN Alauddin Makassar, telah diuji dan dipertahankan dalam sidang munaqasyah yang diselenggarakan pada hari Jum’at, 8 Februari 2017 dinyatakan telah dapat diterima sebagai salah satu syarat untuk memperoleh gelar sarjana dalam ilmu pendidikan, Jurusan Pendidikan Biologi (dengan beberapa perbaikan).


Samata-Gowa, 8 Februari 2017 M
11 Jumada Awwal 1438 H

DEWAN PENGUJI

(SK.Dekan No. 3054 Tahun 2016)

1. Ketua : H. Muh. Rapi., S. Ag., M. Pd. (.....)
2. Sekretaris : Rafiqah, S. Si., M. Pd. (.....)
3. Munaqasyah I : Jamilah, S. Si., M. Si. (.....)
4. Munaqasyah II : Ridwan Idris, S. Ag., M. Pd. (.....)
5. Pembimbing I : Dr. Safei., M. Si. (.....)
6. Pembimbing II : Drs. Suarga M. M. (.....)

Diketahui Oleh:
Dekan Fakultas Tarbiyah dan
Keguruan
UIN Alauddin Makassar


Dr. H. Muhammad Amri, Lc., M.Ag
Nip. 19730120 200312 1 001

KATA PENGANTAR

Assalamu Alaikum Warahmatullahi Wabarakatuh

Maha besar dan Maha Suci Allah swt, segala puji bagi-Nya yang telah memberikan limpahan rahmat dan nikmat kepada peneliti. Shalawat dan salam semoga tercurah kepada junjungan Nabiullah Muhammad saw beserta keluarga dan para sahabat yang telah memberi petunjuk menuju jalan cahaya untuk menggapai Ridho-Nya. Kerja keras, doa dan tawakkal mengiringi langkah peneliti dalam menyusun skripsi ini dan satu kesyukuran saat skripsi ini rampung. Peneliti menyadari sepenuhnya bahwa skripsi ini dapat terselesaikan, tak lepas dari adanya bantuan dan kerja sama yang baik dari berbagai pihak.

Ucapan terima kasih peneliti sampaikan teristimewa kepada ayahanda **Sulaeman Amang** dan ibunda **Sukmawati Azis** atas didikan yang penuh kasih sayang, do'a, kebanggaan, pengorbanan dan jerih payah yang tulus. Semoga Allah swt melimpahkan rahmat dan kemuliaan kepada keduanya di dunia dan di akhirat kelak.

Tak lupa pula ucapan terima kasih peneliti sampaikan dengan rasa hormat kepada:

1. Prof. Dr. H. Musafir Pababbari M.Si., selaku Rektor Universitas Islam Negeri Alauddin Makassar yang telah memberikan kesempatan kepada peneliti untuk menempuh studi di Fakultas Tarbiyah dan Keguruan Universitas Islam Negeri Alauddin Makassar.

2. Dr. H. Muhammad Amri, Lc., M.Ag., selaku Dekan Fakultas Tarbiyah dan Keguruan Universitas Islam Negeri Alauddin Makassar yang telah mem berikan izin penelitian, untuk menyelesaikan skripsi ini.
3. Jamilah, S.Si., M.Si., selaku Ketua Jurusan Pendidikan Biologi dan H. Muh. Rapi, S.Ag., M.Pd., selaku Sekretaris Jurusan Pendidikan Biologi Universitas Islam Negeri Alauddin Makassar atas pengetahuan yang diberikan dan tak ternilai harganya.
4. Dr. Safei, M.Si selaku pembimbing I dan Drs. Suarga, M.M, selaku pembimbing II yang telah banyak memberikan bimbingan dan pengarahan kepada peneliti hingga skripsi ini dapat terselesaikan.
5. Hamansa S.Pd., M.Pd., kak Ahmad Ali, S.P., M.Pd., Kak Ayyub Ibrahim, S.Pd., M.Pd., kak Syahriani, S.Pd., M.Pd., Kak Sofyan, S,Pd., selaku Staf Tata Usaha pada Jurusan Pendidikan Biologi UIN Alauddin Makassar yang telah membantu pengurusan administrasi peneliti.
6. Para dosen Jurusan Pendidikan Biologi Universitas Islam Negeri Alauddin Makassar atas bimbingan dan pengetahuan yang tak ternilai harganya.
7. Kepala sekolah serta guru-guru SMA Negeri 1 Bajeng Barat yang telah membantu dalam proses penelitian.
8. H. Muh. Rapi S,Ag., M.Pd dan Dr. Andi Maulana, M.Si, selaku validator instrumen atas bantuannya kepada peneliti dalam penyusunan instrumen.
9. Saudaraku Muh. Faisal, Amal Sulaeman, Dicky Wahyudi, dan Adzkia Khalilah Sulaeman yang selalu berdoa dan tak henti-hentinya memberi semangat hingga peneliti dapat menyelesaikan skripsi ini.

10. Wali peneliti selama menjadi Mahasiswa, Hendra Azis Pella, S.E, M.Si, Abdullah, S.S, dan Hasbi Asga, S.S., M.A yang selalu mendorong peneliti dalam penyelesaian skripsi.
11. Teman, Sahabat, sekaligus Keluarga Lukman Hamid, Ayu Achmad dan Dewi Jufri, S.E.
12. Sahabat-sahabatku yang tergabung dalam kelas Biologi 56 (VIRUS) yang selalu memberi senyuman tak terkira, memberi semangat kepada peneliti, memberi dorongan serta candaan yang membuat peneliti kembali menemukan semangat dalam penyelesaian skripsi.
13. Sahabat-sahabat seperjuangan dalam penyelesaian skripsi, Asriani Wijayanti Amiruddin, Alif Surya Putra, Irma Damayanti, Asrianti, A. St. Isra' Mirajti, Nurul Ulfa Saing, Jasman, Fachriatul Falaq, Mutsfira Natsir dan Rahmiwari karim.
14. Sahabat-sahabat seperjuanganku sejak SMP sampai saat ini Astuti Achmad, S.Pd dan Rezky Ayu Amd.Keb.
15. Sahabat-sahabat Pondok Annisa terkhusus Suharna Ismail, S.Hi dan Ayu Achmad, Andriani, Dewi Kasmira, Jusriyanti, Wahyuni, Hasridah Mulsyaf, Rahmi Samad, Desi Jufri, Nurul Hazana Fatimah dan Nurfitriah Arifuddin yang tidak henti-hentinya memberikan dorongan baik berupa material maupun semangat dan pengertian kepada peneliti.
16. Sahabat-sahabat yang tergabung dalam LIPAN (Lingkar Pemuda Pattontongan) Iswan Asga, Gunawan Syam, Meike Ekagianti, S.Sos, Saipul Azis, Arfandi, Zulkifli, Ikkal faisal, Hasriani Asra, dan Asmal dll yang tidak bisa peneliti sebutkan satu persatu, yang selalu memotivasi peneliti sampai saat ini.

17. Sahabat-sahabat KKN POLSEL angkatan 51 terkhusus posko 3 kelurahan Patte'ne, Khaerunnisa, S.Sos, Suhardi, S.Sos, Muhammad Hadi Akbar Mutawalli, S.E dan Syamsuddin, S, Hum yang selalu memberi dorongan kepada peneliti.
18. Bapak H. Haris Nassa S.E dan H. Siang S.Kep selaku bapak dan ibu posko, Bapak Syarif Haris, S.H dan Irawati Ridwan Selaku Bapak dan Ibu Lurah, Rahmawati Haris, S.E, Nunu Haris, S.S, S.Pd, Arni Haris, S.E, dan Rahmianti Haris S.H dan Fitriani S.Kep selaku kakak di posko KKN angkatan 51 selaku motivator yang selalu mendukung peneliti sampai saat ini.
19. Bapak dan Ibu Pondok Annisa Syamsir dan Fatmawati yang telah memberi ruang bagi peneliti di Pondok Annisa secara cuma-cuma selama penyelesaian skripsi.
20. Mahasiswa Pendidikan Biologi khususnya teman-teman angkatan 2012 atas kebersamaan dan dukungannya.

Akhirnya peneliti hanya mampu berdoa mudah-mudahan Allah swt memberikan yang terbaik untuk kita semua dan apa yang kita lakukan menjadi bermakna dan bernilai ibadah di sisi-Nya. Amin.

Wassalamu Alaikum Warahmatullahi Wabarakatuh.

Makassar, 8 Februari 2017

Peneliti

DAFTAR ISI

HALAMAN JUDUL.....	i
PERNYATAAN KEASLIAN SKRIPSI.....	ii
PERSETUJUAN PEMBIMBING.....	iii
PENGESAHAN SKRIPSI.....	iv
KATA PENGANTAR.....	v
DAFTAR ISI.....	ix
DAFTAR TABEL.....	xii
DAFTAR LAMPIRAN.....	xiii
ABSTRAK.....	xiv
BAB I PENDAHULUAN	
A. Latar Belakang Masalah.....	1
B. Rumusan Masalah.....	6
C. Hipotesis.....	7
D. Defenisi Operasional.....	7
E. Tujuan dan Kegunaan Penelitian.....	8
F. Kajian Pustaka.....	9
BAB II TINJAUAN TEORITIS	
A. Media Pembelajaran.....	11
1. Pengertian Media Pembelajaran.....	11

2. Jenis Media Pembelajaran	15
3. Manfaat Media Pembelajaran	18
4. Kriteria Pemilihan Media.....	20
5. Pentingnya Media Pembelajaran	21
B. Articulate Studio.....	21
C. Hasil Belajar	23
1. Pengertian Hasil Belajar	23
2. Faktor-Faktor yang Mempengaruhi Hasil Belajar	25
3. Hasil Belajar Kognitif.....	28
4. Hasil Belajar Afektif.....	30
5. Hasil Belajar Psikomotorik.....	31
D. Fungsi.....	33
1. Divisi Zygomycota	36
2. Divisi Ascomycota.....	38
3. Divisi Basidiomycota.....	40
4. Divisi Deutromycota.....	41

BAB III METODOLOGI PENELITIAN

A. Jenis Dan Lokasi Penelitian.....	44
B. Populasi dan Sampel.....	44
C. Desain Penelitian	45
D. Teknik Pengumpulan Data	45
E. Instrumen Penelitian	46
F. Teknik Analisis Data	46

BAB IV HASIL PENELITIAN DAN PEMBAHASAN.

A. Penerapan Media Pembelajaran <i>Articulate Studio</i> materi <i>Fungi</i> di Kelas X.1 SMA Negeri 1 Bajeng Barat	48
B. Hasil Belajar Materi <i>Fungi</i> Sebelum dan Sesudah Penerapan Media Pembelajaran <i>Articulate Studio</i>	51
C. Pembahasan	62
BAB V PENUTUP	
A. Kesimpulan.....	65
B. Implikasi Penelitian.....	65
DAFTAR PUSTAKA	67
LAMPIRAN.....	70
DAFTAR RIWAYAT HIDUP	

DAFTAR TABEL

Tabel 3.1	Desain Penelitian.	45
Tabel 3.2	Format Kategori Standar Proses Pembelajaran	48
Tabel 4.1	Nilai Hasil Belajar <i>Pre Test</i> Siswa di Kelas X.1 SMA Negeri 1 Bajeng Barat Kabupaten Gowa Materi <i>Fungi</i>	52
Tabel 4.2	Distribusi Frekuensi Nilai <i>Pre Test</i> Kelas X.1 Materi <i>Fungi</i> SMA Negeri 1 Bajeng Barat.....	54
Tabel 4.3	Nilai Hasil Belajar <i>Pre Test</i> Siswa di Kelas X.1 SMA Negeri 1 Bajeng Barat Kabupaten Gowa Materi <i>Fungi</i>	55
Tabel 4.4	Distribusi Frekuensi Nilai <i>Post Test</i> Kelas X.1 Materi <i>Fungi</i> SMA Negeri 1 Bajeng Barat.....	57
Tabel 4.5	Perbedaan Hasil Belajar <i>Pre Test</i> Dan <i>Post Test</i> Sebelum Dan Sesudah Penerapan Media Pembelajaran <i>Articulate</i> <i>Studio</i> Materi <i>Fungi</i> Di Kelas X.1 SMA Negeri 1 Bajeng Barat Kabupaten Gowa.....	58
Tabel 4.5	Perbedaan Hasil Belajar <i>Pre Test</i> Dan <i>Post Test</i> Sebelum Dan Sesudah Penerapan Media Pembelajaran <i>Articulate</i> <i>Studio</i> Materi <i>Fungi</i> Di Kelas X.1 SMA Negeri 1 Bajeng Barat Kabupaten Gowa.....	58
Tabel 4.6	Kategori Hasil Belajar <i>Pre Test</i> Siswa Materi <i>Fungi</i> kelas X.1 SMA Negeri 1 Bajeng Barat Kabupaten Gowa Sebelum Penerapan Media Pembelajaran <i>Articulate Studio</i>	58

Tabel 4.7	Kategori Hasil Belajar <i>Post Test</i> Siswa Materi <i>Fungi</i> kelas X.1 SMA Negeri 1 Bajeng Barat Kabupaten Gowa Setelah Penerapan Media Pembelajaran <i>Articulate Studio</i>	59
Tabel 4.8	Uji Hipotesis	61



DAFTAR LAMPIRAN

Lampiran A	Perangkat Pembelajaran.....	70
Lampiran A ₁	Silabus Pembelajaran.....	71
Lampiran A ₂	Rencana Pelaksanaan Pembelajaran (RPP).....	77
Lampiran B	Instrumen Penelitian.....	78
Lampiran B ₁	Kisi-Kisi soal <i>Pre Test Post Test</i>	79
Lampiran B ₂	Tes Pilihan Ganda.....	81
Lampiran B ₃	Lembar Observasi Guru.....	85
Lampiran B ₄	Lembar Observasi Siswa.....	87
Lampiran B ₅	Tampilan Media Pembelajaran Articulate Studio.....	89
Lampiran D	Persuratan	100



ABSTRAK

NAMA : Nurhalisa
NIM : 20500112078
JUDUL : “Penerapan Media Pembelajaran *Articulate Studio* Terhadap Hasil Belajar Siswa Materi *Fungi* di kelas X.1 SMA Negeri 1 Bajeng Barat Kabupaten Gowa”.

Rumusan masalah pada penelitian ini yaitu (1) Bagaimana penerapan media pembelajaran *Articulate Studio* terhadap hasil belajar *fungi* di kelas X.1 SMA Negeri 1 Bajeng Barat Kabupaten Gowa?, (2) Apakah terdapat perbedaan antara nilai rata-rata *pre test* sebelum diterapkan media pembelajaran *Articulate Studio* dan nilai rata-rata *post test* setelah diterapkan media pembelajaran *Articulate Studio* materi *fungi* di SMA Negeri 1 Bajeng Barat Kabupaten Gowa?.

Penelitian ini dilakukan untuk mengetahui bagaimana penerapan media pembelajaran *Articulate Studio* di kelas X.1 SMA Negeri 1 Bajeng Barat dan untuk mengetahui apakah terdapat perbedaan hasil belajar siswa sebelum penerapan media pembelajaran dan setelah penerapan media pembelajaran *Articulate Studio* di kelas X.1 SMA Negeri 1 Bajeng Barat.

Penelitian ini merupakan penelitian *pre-eksperimental* dengan bentuk *One-Group Pretest-Posttest Design* yaitu suatu penelitian yang terdiri atas satu kelompok, tanpa adanya kelompok kontrol. Pengembangannya ialah dengan cara melakukan satu kali pengukuran terlebih dahulu (*Pretest*) sebelum adanya perlakuan (*Treatment*) yaitu proses pembelajaran dengan menggunakan media *Articulate Studio* dan setelah itu dilakukan pengukuran lagi (*Posttest*).

Berdasarkan hasil penelitian yang diperoleh dapat diketahui bahwa penerapan media pembelajaran *Articulate Studio* secara dengan baik dimana dapat dilihat pada rata-rata hasil belajar yang mengalami peningkatan dari *pre test* 43,58% menjadi 65,07% *post test* hal tersebut dibuktikan dengan uji hipotesis menggunakan *Paired Samples T-test* dimana nilai signifikan menunjukkan $0,000 < 0,05$ yang artinya H_0 ditolak dan H_1 diterima yaitu “Ada perbedaan antara nilai rata-rata *pre test* sebelum penerapan media pembelajaran *Articulate Studio* dan nilai rata-rata *post test* setelah penerapan media pembelajaran *Articulate Studio* di SMA Negeri 1 Bajeng Barat Kabupaten Gowa.”

Implikasi pada penelitian ini bagi seorang pendidik atau guru untuk lebih kreatif dalam melakukan proses pembelajaran baik menggunakan media elektronik ataupun media lainnya yang mampu memicu ketertarikan siswa untuk mengikuti pembelajaran dan akan berdampak pada hasil belajar siswa.

BAB I

PENDAHULUAN

A. Latar Belakang Masalah

Pendidikan (formal, nonformal dan informal) termasuk amalan yang nyata dan harus dilakukan, maka pendidikan tercakup dalam bidang syariah. Bila diklasifikasikan lebih lanjut, termasuk dalam sub bidang muamalah. Pengklasifikasian ini tidak terlepas dari adanya tanggung jawab yang wajib bahwa pendidikan merupakan sebuah kebutuhan yang nantinya akan menyangkut kebutuhan banyak orang (sosial masyarakat). Dengan demikian mereka jelaslah bahwa sebaik-baiknya orang adalah ia yang mampu memberikan kontribusi pada masyarakat sekitarnya. Seperti halnya seseorang yang berprofesi sebagai pendidik yang akan membimbing baik ilmu yang ingin diketahui atau belum diketahui sama sekali dalam berbagai bidang ilmu. Khususnya pada ilmu biologi, dimana bidang pendidikan yang satu ini sangat berkaitan erat dengan kehidupan manusia serta alam sekitar kita, yang tentunya integrasi kepada Allah SWT sang pencipta kehidupan dan alam semesta juga sangat berkaitan erat. Seperti halnya dalam Al-Quran, begitu banyak hal di dalam Al-Quran yang membahas mengenai penciptaan manusia dan alam semesta yang tentunya saat ini dipelajari dalam ilmu biologi. Banyak ayat dalam Al-Quran yang memerintahkan kita untuk menuntut ilmu, dan ajarkanlah ilmu walau satu ayat. Ada beberapa ayat yang menjelaskan mengenai pendidikan seperti firman Allah dalam QS Al-Mujadilah/58:104.

عَنْهُ يُكَفِّرُ صَلِحًا وَيَعْمَلُ بِاللَّهِ يُؤْمِنُ وَمَنْ التَّغَابُنِ يَوْمَ ذَلِكَ أَجْمَعِ لِيَوْمِ تَجْمَعُكُمْ يَوْمَ
الْعَظِيمِ الْفَوْزُ ذَلِكَ أَبَدًا فِيهَا خَالِدِينَ الْأَنْهَارُ تَحْتَهَا مِنْ تَجْرَى جَنَّتِ وَيُدْخِلُهُ سَيِّئَاتِهِ



Terjemahnya:

“Hai orang-orang beriman apabila kamu dikatakan kepadamu: "Berlapang-lapanglah dalam majlis", Maka lapangkanlah niscaya Allah akan memberi kelapangan untukmu. dan apabila dikatakan: "Berdirilah kamu", Maka berdirilah, niscaya Allah akan meninggikan orang-orang yang beriman di antaramu dan orang-orang yang diberi ilmu pengetahuan beberapa derajat. dan Allah Maha mengetahui apa yang kamu kerjakan.”¹

Ayat di atas jelaslah bahwasanya orang yang memiliki ilmu derajatnya lebih tinggi dibandingkan dengan orang-orang yang tidak berilmu, kita sebagai kaum muslimin juga tahu bahwasanya manusia diangkat sebagai khalifah di muka bumi ini dikarenakan pengetahuannya bukan karena bentuknya ataupun asal kejadiannya, sementara itu di dalam surat lain Allah juga memuliakan orang-orang yang berilmu bahkan menganggap orang yang berilmu itu sebagai penerus rasul, apa yang disampaikan akan menjadi penerang jalan yang lurus, amalan orang yang berilmu sama dengan amalan jihad. Allah berfirman dalam QS Az-Zumar/39:9.

أَمَّنْ هُوَ قَنِيتٌ ءَأَنَاءَ اللَّيْلِ سَاجِدًا وَقَائِمًا يَحْذَرُ الْأَخِرَةَ وَيَرْجُوا رَحْمَةَ رَبِّهِ ؕ قُلْ
هَلْ يَسْتَوِي الَّذِينَ يَعْمُونَ وَالَّذِينَ لَا يَعْلَمُونَ ؕ إِنَّمَا يَتَذَكَّرُ أُولُو الْأَلْبَابِ ﴿٩﴾

Terjemahnya:

“(apakah kamu Hai orang musyrik yang lebih beruntung) ataukah orang yang beribadat di waktu-waktu malam dengan sujud dan berdiri, sedang ia takut kepada (azab) akhirat dan mengharapkan rahmat Tuhannya? Katakanlah: "Adakah sama orang-orang yang mengetahui dengan orang-

¹Departemen Agama RI, *Al-Hikmah: al-Qur'an dan Terjemahan* (Bandung: Diponegoro, 2014), h. 543.

orang yang tidak mengetahui?" Sesungguhnya orang yang berakallah yang dapat menerima pelajaran."²

Kemajuan suatu bangsa dan Negara tidak bisa dilepaskan dari kemajuan bidang pendidikan. Pendidikan merupakan bagian integral yang tidak dapat dipisahkan dari proses penyiapan sumber daya manusia yang berkeaitas., tangguh dan terampil. Hakekat pendidikan pada dasarnya adalah proses komunikasi yang didalamnya mengandung transformasi, nilai-nilai dan keterampilan, di dalam dan di luar sekolah yang berlangsung sepanjang hayat (*life ling process*) dari generasi ke generasi.³

Peraturan Pemerintah Nomor 19 Tahun 2005 tentang Standar Nasional Pendidikan mengamanatkan bahwa hendaknya proses pembelajaran pada satuan pendidikan diselenggarakan secara interaktif, inspiratif, menyenangkan, menantang, memotivasi peserta didik untuk berpartisipasi aktif, serta memberikan ruang yang cukup bagi prakarsa, kreativitas dan kemandirian sesuai dengan bakat, minat dan perkembangan fisik serta psikologis peserta didik. Sains mengandung empat hal yaitu: konten atau produk, proses atau metode, sikap, teknologi. Sains sebagai konten atau produk mengandung arti bahwa didalam sains terdapat fakta-fakta, hukum-hukum, prinsip-prinsip, dan teori-teori yang sudah diterima kebenarannya. Sains dapat berkembang karena adanya sikap tekun teliti, terbuka, dan jujur. Sains sebagai teknologi mengandung keempat hal tersebut, sehingga pemahaman siswa terhadap sains menjadi utuh dan dapat digunakan untuk mengatasi permasalahan hidupnya.

² Departemen Agama RI, *Al-Hikmah: al-Qur'an dan Terjemahan* (Bandung: Diponegoro, 2014), h. 459.

³Sumitro, dkk., *Pengantar Ilmu Pendidikan Fakultas Ilmu Pendidikan* (Yogyakarta: Universitas Negeri, 1998), h.19.

Pendidikan di Indonesia sampai saat ini masih terfokus kepada guru sebagai sumber pengetahuan sehingga metode ceramah menjadi pilihan utama dalam pembelajaran.⁴ Terdapat tiga permasalahan dalam pembelajaran IPA yaitu; 1) Pembelajaran IPA masih berorientasi hanya pada produk pengetahuan, kurang berorientasi pada proses sains. 2) Pembelajaran IPA hanya mencurahkan pengetahuan, dalam hal ini fakta, konsep, dan prinsip sains lebih banyak dicurahkan melalui ceramah, Tanya jawab, atau diskusi tanpa didasarkan pada hasil kerja praktek. 3) Pembelajaran IPA berfokus pada menjawab pertanyaan, guru cenderung menggunakan metode tanya jawab, sementara jawaban yang harus dikemukakan adalah fakta, konsep, dan prinsip baku yang telah diajarkan guru atau tertulis dalam buku ajar.

Salah satu faktor yang sangat menentukan mutu hasil pembelajaran adalah strategi yang dilakukan guru untuk mendesain kegiatan belajar mengajar. Ketepatan strategi yang dilakukan guru dalam pembelajaran dapat membangkitkan motivasi belajar dan meningkatkan pemahaman siswa terhadap materi yang diberikan. Strategi pembelajaran yang baik adalah strategi yang disesuaikan dengan materi, kondisi siswa, dan sarana yang tersedia serta tujuan pengajarannya.

Pembelajaran di SMA Negeri 1 Bajeng Barat masih menggunakan paradigma pembelajaran yang lama, yaitu guru lebih sering menggunakan metode ceramah dan jarang sekali menggunakan metode diskusi atau pembelajaran yang melibatkan keaktifan siswa. Selain itu, media pembelajaran yang digunakan

⁴Depdiknas, *Pedoman Khusus Pengembangan Silabus Mata Pelajaran Kimia*. (Jakarta:Depdiknas 2005), h. 87.

kurang menarik, guru tidak memanfaatkan media pembelajaran yang sebetulnya di sekolah tersebut tersedia fasilitasnya, misalnya adanya LCD dan komputer yang bisa digunakan untuk media pembelajaran siswa, tetapi pada kenyataannya papan tulis untuk menyampaikan materi, ada kalanya juga guru menggunakan *charta*. Pembelajaran dengan menggunakan metode ceramah dan kurangnya media pembelajaran yang menarik akan menjadikan siswa kurang terlibat aktif dalam proses pembelajaran. Hal ini akan berdampak pada hasil belajar yang akan dicapai oleh siswa.

Berdasarkan permasalahan di atas, maka diperlukan suatu media pembelajaran yang tepat untuk membantu guru dalam menyampaikan pembelajaran pertumbuhan dan perkembangan di sekolah. Media yang diharapkan mampu memberikan kontribusi yang positif dalam pembelajaran biologi. Media yang dipilih penulis yaitu media pembelajaran *Articulate Studio*. Media pembelajaran *Articulate Studio* merupakan media pembelajaran yang mempunyai banyak kelebihan dan penggunaan khususnya dalam penyampaian materi pelajaran pada siswa sehingga siswa lebih tertarik untuk mempelajarinya khususnya pada pokok bahasan *fungi*. Kelebihan tersebut antara lain gambar, animasi, video dan suara yang mempunyai daya tarik tersendiri dan lebih memudahkan dalam mempelajari *fungi*.

Fungi lebih sulit dimengerti bagi siswa dibandingkan materi biologi lainnya karena untuk mempelajarinya siswa hanya membayangkan jenis-jenis jamur yang tidak mampu guru hadirkan spesiesnya secara langsung sehingga guru

dituntut untuk membuat inovasi dalam proses pembelajaran agar pembelajaran lebih menarik dengan menampilkan gambar-gambar dari spesies jamur itu sendiri.

Pembelajaran di SMA Negeri 1 Bajeng Barat cenderung berpusat pada guru (*teacher center*), guru belum menerapkan media pembelajaran yang sesuai dengan karakteristik materi pelajaran, guru belum menggunakan media elektronik yang memungkinkan siswa dapat mengetahui *fungi* secara utuh, Oleh karena itu penulis memandang perlu melakukan penelitian “Penerapan Media Pembelajaran *Articulate Studio* Terhadap Hasil Belajar Siswa Materi *Fungi* di Kelas X.1 SMA Negeri 1 Bajeng Barat Kabupaten Gowa”.

B. Rumusan Masalah

Berangkat dari latar belakang masalah tersebut, agar penelitian ini lebih terfokus maka peneliti mengambil rumusan masalah sebagai berikut:

1. Bagaimana penerapan media pembelajaran *Articulate Studio* materi *fungi* di Kelas X.1 SMA Negeri 1 Bajeng Barat Kabupaten Gowa?
2. Apakah terdapat perbedaan antara nilai rerata *pre test* sebelum diterapkan media pembelajaran *Articulate Studio* dan nilai rerata *post test* setelah diterapkan media pembelajaran *Articulate Studio* materi *fungi* di Kelas X.1 SMA Negeri 1 Bajeng Barat Kabupaten Gowa?

C. Hipotesis

Hipotesis dapat diartikan sebagai suatu jawaban sementara dari seorang peneliti yang berasal dari jawaban teoritis yang bersifat sementara dan jawaban

tersebut belum berasal dari fakta-fakta empiris yang diperoleh melalui pengumpulan data di lapangan.⁵

Maka hipotesis pada penelitian ini adalah : “Terdapat perbedaan antara nilai rerata *pre test* sebelum penerapan media pembelajaran *Articulate studio* dan nilai rerata *post test* setelah penerapan media pembelajaran *Articulate studio* di SMA Negeri 1 Bajeng Barat.”

D. Defenisi Operasional Variabel

Untuk menghindari pemaknaan yang kurang sesuai terhadap istilah-istilah dalam penelitian ini, maka perlu didefenisikan beberapa istilah sebagai berikut:

1. Media pembelajaran *Articulate Studio* merupakan media pembelajaran dalam bentuk *software*, dimana kita mampu membuat media pembelajaran yang dapat memuat gambar, video dan suara. Penelitian ini dilakukan untuk mengetahui bagaimana penerapan media pembelajaran *Articulate Studio* pada materi *fungi*.
2. Hasil belajar adalah perubahan yang ditonjolkan di dalam diri peserta didik dari segi aspek kognitif, afektif maupun psikomotorik, yaitu kemampuan-kemampuan yang dimiliki peserta didik setelah ia menerima pengetahuan belajarnya. Namun peneliti membatasi dan hanya meneliti hasil belajar siswa dari aspek kognitif saja pada materi *fungi*.
3. *Fungi* merupakan materi biologi dalam pembelajaran biologi kelas X SMA Negeri 1 Bajeng Barat Kabupaten Gowa semester ganjil 2016/2017, peneliti membatasi ruang lingkup yang akan diteliti dengan hanya mengambil satu kelas saja.

⁵Sugiono, *Metode Penelitian Kombinasi (Mixed Methods)*(cet-2. ; Bandung: Alfabeta, 2014), h.99.

E. Tujuan dan Kegunaan Penelitian

1. Tujuan

Adapun tujuan dalam penelitian ini yaitu:

- a. Untuk mengetahui bagaimana penerapan media pembelajaran *Articulate Studio* materi *fungi* di Kelas X.1 SMA Negeri 1 Bajeng Barat Kabupaten Gowa.
- b. Untuk mengetahui apakah terdapat perbedaan antara nilai rerata *pre test* sebelum diterapkan media pembelajaran *Articulate Studio* dan nilai rerata *post test* setelah diterapkan media pembelajaran *Articulate Studio* materi *fungi* di kelas X.1 SMA Negeri 1 Bajeng Barat Kabupaten Gowa.

2. Kegunaan Penelitian

a. Manfaat Teoretis

1. Bagi perguruan tinggi sebagai bahan bacaan bagi mahasiswa tentang kondisi obyektif di Sekolah Menengah Atas mengenai kemampuan siswa dalam belajar mengenai *fungi*.
2. Bagi lembaga pendidikan sekolah, sebagai bahan informasi yang dapat dijadikan acuan dalam pelaksanaan kegiatan pengajaran, khususnya pengajaran mata pelajaran biologi.

b. Manfaat Praktis

1. Bagi peneliti, dapat menemukan dan memahami konsep, terampil dalam berinteraksi social, dan lebih memahami materi pelajaran yang diberikan kepada siswa.

2. Bagi guru biologi, mendapatkan salah satu media pembelajaran guna meningkatkan hasil belajar biologi.

F. Kajian Pustaka

Beberapa penelitian yang terkait dengan penelitian ini adalah penelitian yang mengkaji masalah media pembelajaran *Articulate Studio* antara lain Fachrory Akbar Ghozali dan Candra Utama. Fachrory Akbar Ghozali dalam “Pengembangan Media Pembelajaran Berbasis *Articulate Studio*’ 13 Kompetensi Dasar Arsitektur dan Prinsip Kerja Fungsi Setiap Block PLC di SMK Negeri Sampang” menyimpulkan bahwa hasil belajar siswa setelah diberikan pembelajaran menggunakan media pembelajaran *Articulate Studio*’ 13 hasil belajar meningkat serta respon siswa meningkat terhadap media pembelajaran perekayasa sistem kontrol dengan hasil rating rerata sebesar 79,04% dengan kriteria nilai baik.⁶

Selain itu Candra Utama juga mengkaji mengenai *Articulate Studio* dalam skripsinya yang berjudul “Implementasi Media pembelajaran *Articulate Studio* untuk meningkatkan hasil belajar siswa” dan menyimpulkan bahwa pembelajaran dengan menggunakan media *Articulate Studio* terlaksana dengan sangat baik, aktivitas siswa tergolong baik, hasil belajar siswa meningkat dan siswa memberikan respon yang positif terhadap media pembelajaran *Articulate Studio* dan implementasinya. Jadi implementasi media pembelajaran *Articulate Studio* dapat meningkatkan hasil belajar.⁷

⁶ Fachrory Akbar Ghozali, *Pengembangan media pembelajaran berbasis Articulate Studio’13 kompetensi dasar arsitektur dan prinsip kerja fungsi setiap blok plc di SMK Negeri 1 Sampang* (Surabaya: Fak.Teknik, 2015), h.2.

⁷ Candra Utama, *Implementasi media pembelajaran Articulate Studio untuk meningkatkan hasil belajar siswa* (Jember: IKIP PGRI Jember, 2016), h.2.

BAB II

TINJAUAN TEORETIS

A. *Media Pembelajaran*

1. *Pengertian Media Pembelajaran*

Media secara umum merupakan kata jamak dari “medium” yang berarti perantara atau pengantar. istilah media yang digunakan dalam bidang pendidikan atau pengajaran adalah media pendidikan atau media pembelajaran. Dalam hal ini alat yang dapat membantu proses belajar siswa adalah yang dimaksud dengan media. Tetapi media juga bukan hanya berupa alat atau bahan saja, akan tetapi hal-hal lain yang memungkinkan siswa untuk memperoleh sebuah pengetahuan.¹ Kata media berasal dari bahasa latin “medius” yang secara harfiah dapat diartikan sebagai perantara atau pengantar.²

Dalam perkembangan awal (dan hingga kini masih dianut), istilah media pembelajaran hanyalah berkisar guru, kapur tulis, dan buku paket. Sekarang ini media pembelajaran lebih cenderung dipandang sebagai alat untuk menyampaikan pembelajaran.³ Reiser and Dempsey memandang media pembelajaran sebagai peralatan fisik untuk menyajikan pembelajaran kepada peserta didik.⁴ Defenisi ini menekankan bahwa setiap peralatan fisik yang digunakan untuk menyajikan pembelajaran apakah buku paket, peralatan visual audio, komputer, atau peralatan lainnya diklasifikasikan sebagai media pembelajaran.⁵ Media merupakan salah

¹ Fachrory Akbar Ghozali, “*Pengembangan media pembelajaran berbasis articulate studio’13 kompetensi dasar arsitektur dan prinsip kerja fungsi setiap blok plc di SMK Negeri 1 Sampang*”, Skripsi (Surabaya: Fak.Teknik, 2015), h. 24.

² Nurhidayanti, *Hakikat Media Pembelajaran* (Jakarta: PT Raja Perindo Persada, 2015), h. 7.

³ Safei, *Teknologi Pembelajaran (Pengertian, Pengembangan, dan Aplikasi)*(Makassar: Alauddin University Press, 2016), h. 18.

⁴ Safei, *Teknologi Pembelajaran (Pengertian, Pengembangan, dan Aplikasi)*, h.18.

⁵ Safei, *Teknologi Pembelajaran (Pengertian, Pengembangan, dan Aplikasi)*, h. 18.

satu komponen komunikasi, yaitu sebagai pembawa pesan dari *komunikator* menuju *komunikan*.⁶

Scanlan media pembelajaran mencakup semua peralatan fisik dan materi yang digunakan oleh instruktur, dosen, guru, tutor, atau pendidikan lainnya dalam melaksanakan pembelajaran dan memfasilitasi tercapainya tujuan pembelajaran. Media pembelajaran yang dimaksud mencakup media tradisional yang terdiri atas kapur tulis, *handout*, diagram, *slide*, *overhead*, objek nyata, dan rekaman video, atau film dan media mutakhir seperti komputer, DVD, CD-ROM, Internet, dan konferensi video interaktif. Gagne dan Briggs juga mengatakan bahwa sebenarnya penyebutan media yang digunakan dalam media pembelajaran itu tidak memiliki makna yang standar. Kadang-kadang media pembelajaran itu tidak memiliki makna yang standar.⁷ Safei, mengatakan kadang-kadang media merujuk pada istilah-istilah sebagai berikut:

- a) *Sensory mode*: alat indera yang didorong oleh pesan- pesan pembelajaran (mata, telinga, dan sebagainya).
- b) *Chanel of communication*: alat indera yang digunakan dalam suatu komunikasi (visual, auditori, alat peraba, kinestetik, alat penciuman, dan sebagainya).
- c) *Type of stimulus*: peralatan tapi bukan mekanisme komunikasi, yaitu kata-kata lisan (suara asli atau rekaman), penyajian kata (yang ditulis dalam buku atau yang masih tertulis dipapan tulis), gambar bergerak (video atau film).
- d) *Media*: peralatan fisik komunikasi (buku, bahan cetak seperti modul, naskah yang diprogramkan, komputer, slide, film, video, dan sebagainya).⁸

⁶Heinich Robert, dkk, *Instructional Media and The New Technologies Of Instruction* (New York: John Wiley & Son, 2002), h.7.

⁷ Safei, *Teknologi Pembelajaran (Pengertian, Pengembangan, dan Aplikasi)*, h.21.

⁸Safei, *Teknologi Pembelajaran (Pengertian, Pengembangan, dan Aplikasi)*, h.20.

Saettler mengatakan sekalipun terdapat pandangan yang cenderung membedakan istilah-istilah di atas, tetapi banyak juga yang berpendapat bahwa yang dimaksud dengan media pembelajaran adalah semua komponen istilah tersebut. Ditinjau dari perspektif sejarah, penggunaan media untuk tujuan pembelajaran dapat ditelusuri kembali sejak dekade pertama abad kedua puluh. Pada saat itu muncul beberapa sekolah museum yang berfungsi sebagai pusat satuan administrasi untuk pembelajaran visual seperti slide, film, bahan cetak, diagram, dan materi apa saja yang digunakan untuk kebutuhan pembelajaran. Dengan demikian yang dimaksud dengan media pembelajarn adalah peralatan fisik apa saja (bahan cetak, teks, objek nyatalajaran visual seperti slide, film, bahan cetak, diagram, dan materi apa saja yang digunakan untuk kebutuhan pembelajaran. Dengan demikian yang dimaksud dengan media pembelajarn adalah peralatan fisik apa saja (bahan cetak, teks, objek nyata, audio, visual, video, Internet, dan berbagai media interaktif yang menggunakan DVD dan CD Rom) yang didesain secara terencana dan sistematis untuk menyampaikan pesan-pesan pembelajaran dengan maksud menciptakan kondisi belajar yang efektif dan efisien.⁹

Dengan demikian fungsi media pembelajaran merupakan bagian integral dari proses pembelajaran dan pertumpu pada tujuan, materi, pendekatan, metode dan evaluasi pembelajaran. Asyhar menjabarkan empat alasan rasional mengapa media pembelajaran itu penting untuk digunakan dalam pembelajaran, yakni (1) meningkatkan mutu pembelajaran, (2) tuntutan paradigma baru, (3) kebutuhan pasar, (4) visi pendidikan global.¹⁰

⁹ Safei, *Teknologi Pembelajaran (Pengertian, Pengembangan, dan Aplikasi)*, h.21.

¹⁰ Safei, *Teknologi Pembelajaran (Pengertian, Pengembangan, dan Aplikasi)*, h.22.

Azhar Arsyad, mengungkapkan bahwa media adalah komponen sumber belajar atau wahana fisik yang mengandung materi instruksional di lingkungan siswa yang dapat merangsang siswa untuk belajar.¹¹ Secara umum media itu meliputi orang, bahan, peralatan, atau kegiatan yang menciptakan kondisi yang memungkinkan siswa memperoleh pengetahuan, keterampilan dan sikap. Rusman, mengungkapkan bahwa media pembelajaran merupakan alat yang memungkinkan siswa untuk mengerti dan memahami sesuatu dengan mudah untuk mengingatnya dalam waktu yang lama dibandingkan dengan penyampaian materi pelajaran dengan cara tatap muka dan ceramah tanpa alat bantu atau media pembelajaran. Dari beberapa pengertian media diatas dapat disimpulkan bahwa media itu sendiri adalah suatu alat yang digunakan sebagai perantara untuk membantu seseorang dalam menyampaikan isi pesan.¹²

Kustandi, menyatakan bahwa media pembelajaran adalah alat yang dapat membantu proses belajar mengajar dan berfungsi untuk memperjelas makna pesan yang disampaikan guru, sehingga dapat mencapai tujuan pembelajaran dengan lebih baik dan sempurna. Media pembelajaran merupakan sarana untuk meningkatkan kegiatan proses belajar mengajar. Sukiman, mengungkapkan media pembelajaran adalah segala sesuatu yang dapat digunakan untuk menyalurkan pesan dari pengirim ke penerima sehingga merangsang pikiran, perasaan, perhatian dan minat serta kemauan siswa sehingga proses belajar terjadi tujuan pembelajaran efektif.¹³

Hamalik, menyatakan bahwa media pendidikan adalah alat, metode, dan teknik yang digunakan dalam rangka lebih mengefektifkan komunikasi dan

¹¹Azhar Arsyad, *Media Pembelajaran* (Jakarta: PT Raja Grafindo Persada, 2011), h.5.

¹²Azhar Arsyad, *Media Pembelajaran*, h.6.

¹³Cecep Kustandi, *Media Pembelajaran Manual dan Digital* (Jakarta: Ghalia Indonesia, 2013), h.25.

interaksi antara guru dan siswa dalam proses pendidikan dan pengajaran.¹⁴ Dari berbagai pendapat tentang media pembelajaran di atas dapat disimpulkan bahwa media pembelajaran adalah seperangkat alat yang dapat digunakan untuk membantu guru dalam menyampaikan materi pelajaran kepada siswa dan dapat membantu mencapai tujuan pendidikan. Media pembelajaran dalam penelitian ini digunakan untuk membantu guru dalam menyampaikan materi IPA kepada siswa, agar materi IPA lebih mudah disampaikan dan mudah dipahami siswa.

2. Jenis Media Pembelajaran.

Jenis media pembelajaran diklasifikasikan dalam 8 kriteria, yaitu 1) media audio visual gerak, 2) media audio visual diam, 3) media audio semi-gerak, 4) media visual gerak, 5) media visual diam, 6) media semi-gerak, 7) media audio, dan 8) media cetak.¹⁵ Media pembelajaran dikelompokkan berdasarkan ukuran serta kompleks tidaknya alat dan perlengkapannya atas lima kelompok, yaitu media tanpa proyeksi dua dimensi, media tanpa proyeksi tiga dimensi, media audio, media proyeksi, televisi, video, dan komputer.¹⁶

Wina Sanjaya, mengklasifikasikan media pembelajaran ke dalam beberapa klasifikasi. Dilihat dari sifatnya, media pembelajaran dibagi ke dalam :

- a. Media auditif, yaitu media yang dapat didengar saja, atau media yang hanya memiliki unsur suara, seperti : radio dan rekaman suara.
- b. Media visual : media yang hanya dapat dilihat saja, tidak mengandung unsur suara. Misalnya foto, lukisan, gambar dan media grafis.

¹⁴Omar Hamalik, *Perencanaan Pengajaran Berdasarkan Sistem* (Jakarta: Bumi Aksara, 2005), h. 11

¹⁵Arief S. Sadiran, *Media Pendidikan* (Jakarta: PT Raja Grafindo Persada, 2009), h.23.

¹⁶Daryanto, *Media pembelajaran peranannya sangat penting dalam mencapai tujuan pembelajaran* (yogyakarta: Gava Media, 2010), h. 18.

- c. Media audiovisual, yaitu jenis media yang selain mengandung unsur suara juga mengandung unsur gambar yang bisa dilihat. Misalnya: rekaman video, film, slide suara. Kemampuan media ini dianggap lebih menarik sebab mengandung unsur suara dan unsur gambar.¹⁷

Dilihat dari kemampuan jangkauannya, media pembelajaran dibagi menjadi media dengan daya liput luas serentak dan media dengan daya liput terbatas. Media yang memiliki daya liput luas, dan serentak yaitu seperti radio, televisi. Melalui media ini siswa dapat mempelajari hal-hal atau kejadian-kejadian yang aktual secara serentak tanpa harus menggunakan ruang khusus. Sedangkan media yang mempunyai daya liput yang terbatas oleh ruang dan waktu, seperti film slide, film, video. Dari cara teknik pemakaiannya, dibagi menjadi media yang diproyeksikan seperti film, slide, film strip, transparansi. Jenis media ini memerlukan alat proyeksi khusus seperti film projector, slide projector, OHP. Media yang tidak diproyeksikan seperti gambar, foto, lukisan, radio.¹⁸

Media sebagai alat atau saluran komunikasi (*means of communication*). Misalnya, media cetak, audio, video, objek dan orang.¹⁹ Selain pengertian media yang telah diuraikan di atas, masih terdapat pengertian lain yang dikemukakan oleh beberapa ahli. Perhatikan beberapa pengertian media pembelajaran berikut ini:

- a. Teknologi pembawa pesan yang dapat dimanfaatkan untuk keperluan pembelajaran.

¹⁷Wina Sanjaya, *Strategi Pembelajaran berorientasi standar proses pendidikan* (Jakarta: Kencana Prenada Media Group, 2006), h.173

¹⁸Wina Sanjaya, *Strategi Pembelajaran berorientasi standar proses pendidikan*, h.175.

¹⁹ Heinich R et. Al. *Instructional Technology and Media for Learning* (New Jersey:Pearson.,2002); Dikutip dalam Muh. Safei, *Teknologi Pembelajaran Berbasis Tik* (Cet. I; Makassar, Alauddin University Press, 2013), h. 13.

- b. Sarana fisik untuk menyampaikan isi/materi pembelajaran seperti buku, film, video, slide, dan sebagainya.
- c. Sarana komunikasi dalam bentuk cetak maupun pandang dengar, termasuk teknologi perangkat kerasnya.²⁰

Apabila anda cermati beberapa pengertian di atas, maka sudah dapat diperkirakan pentingnya peranan media dalam suatu proses pembelajaran. Kegiatan pembelajaran itu sendiri pada hakekatnya merupakan proses komunikasi. Dalam proses komunikasi, biasanya guru berperan sebagai komunikator (*communicator*) yang bertugas menyampaikan pesan/bahan ajar (*messages*) kepada peserta didik. Peserta didik dalam hal ini bertindak sebagai penerima pesan (*communicant*). Agar pesan atau bahan ajar yang disampaikan guru dapat diterima oleh peserta didik maka diperlukan wahana penyalur pesan yaitu media pembelajaran²¹

Djamarah dan Zain media merupakan wahana penyalur informasi belajar atau penyalur pesan. Bila media adalah sumber belajar, maka secara luas media dapat diartikan dengan manusia, benda, ataupun peristiwa yang memungkinkan anak didik memperoleh pengetahuan dan keterampilan. Kerumitan bahan yang akan disampaikan kepada anak didik dapat disederhanakan dengan bantuan media. Media dapat mewakili apa yang kurang mampu guru ucapkan melalui kata-kata atau kalimat tertentu. Dengan demikian, anak didik lebih mudah mencerna bahan daripada tanpa bantuan media.²²

Media adalah bagian yang tidak terpisahkan dari proses belajar mengajar demi tercapainya tujuan pembelajaran di sekolah pada khususnya. Media adalah

²⁰Muh. Safei, *Media Pembelajaran*, h.9

²¹Muh. Safei, *Media Pembelajaran* (Makassar: Alauddin University Press, 2011), h.6.

²²Djamarah dan Zain, [t.d.].

komponen sumber belajar atau wahana fisik yang mengandung materi intruksional di lingkungan siswa yang dapat merangsang untuk belajar.²³ Jadi dapat disimpulkan bahwa media pembelajaran adalah segala sesuatu yang dapat digunakan untuk menyalurkan pesan (bahan pembelajaran), sehingga dapat merangsang perhatian, minat, pikiran, dan perasaan siswa dalam kegiatan belajar untuk mencapai tujuan belajar.

3. Manfaat Media Pembelajaran

Penggunaan media pembelajaran juga dapat mempertinggi proses dan hasil pengajaran berkenaan dengan taraf berfikir siswa. Dengan adanya beberapa manfaat media pembelajaran yang telah disebutkan diatas, maka media pembelajaran dalam penelitian ini memang cocok digunakan dalam pembelajaran karena selain merangsang siswa untuk lebih tertarik belajar IPA, media pembelajaran juga dapat mempertinggi proses dan hasil belajar IPA siswa.²⁴

Nana Sudjana & Rivai, mengungkapkan bahwa media pengajaran itu dapat mempertinggi proses belajar siswa dan dapat mempertinggi hasil belajar siswa. Selain itu, media pengajaran juga memiliki banyak manfaat yaitu :

- a. Pengajaran akan lebih menarik perhatian siswa sehingga dapat menumbuhkan motivasi belajar siswa.
- b. Bahan pengajaran akan lebih jelas maknanya, sehingga dapat lebih dipahami siswa.
- c. Metode mengajar akan lebih bervariasi, sehingga siswa tidak bosan dan tidak hanya menggunakan komunikasi verbal.

²³Arsyad A, *Media Pembelajaran* (Jakarta: Raja Grafindo Persada, 2009), h. 7.

²⁴Nana Sudjana dab Rivai, *Media Pengajaran* (Bandung: Penerbit Sinar baru Algesindi, 2009), h. 20.

- d. Siswa lebih banyak melakukan kegiatan belajar, tidak hanya mendengarkan uraian guru, tetapi juga aktivitas lain seperti mengamati, melakukan, mendemonstrasikan.²⁵

Memahami konsep media dan peranannya sebagai salah satu komponen dalam pembelajaran, maka kedudukan media dalam perencanaan dan pelaksanaan pembelajaran tidak dapat dipandang hanya sebatas sebagai alat bantu yang boleh diabaikan manakala media pembelajaran dapat memberikan kontribusi besar terhadap pencapaian tujuan pembelajaran yang diharapkan.²⁶

Dengan demikian fungsi media pembelajaran merupakan bagian integral dari proses pembelajaran dan bertumpu pada tujuan, materi, pendekatan, metode dan evaluasi pembelajaran. Arsyhar menjabarkan empat alasan rasional mengapa media pembelajaran itu penting untuk digunakan dalam pembelajaran, yakni (1) meningkatkan mutu pembelajaran, (2) tuntutan paradigma baru, (3) kebutuhan pasar, (4) visi pendidikan global.²⁷

Sudjana dan Rivai mengatakan bahwa media mempunyai manfaat sebagai berikut:

- a) Proses pembelajaran dapat menarik perhatian siswa sehingga dapat menumbuhkan motivasi belajar siswa.
- b) Bahan pembelajaran akan lebih jelas maknanya sehingga siswa bisa lebih mudah memahami dan menguasai tujuan pembelajaran yang lebih baik.
- c) Metode pembelajaran akan lebih bervariasi, sehingga siswa tidak bosan dalam mengikuti pembelajaran.

²⁵Nana Sudjana dan Rivai, *Media Pengajaran*, h. 21.

²⁶Muh. Safei, *Teknologi Pembelajaran Berbasis Tik* (Makassar: Alauddin University Press, 2013), h.22.

²⁷Muh. Safei, *Teknologi Pembelajaran Berbasis Tik*, h.22.

d) Membuat siswa menjadi lebih banyak melakukan kegiatan belajar.²⁸

Arsyad juga mengungkapkan empat manfaat praktis penggunaan media pembelajaran, yaitu:

- 1) Dapat memperjelas pesan dan informasi sehingga dapat memperlancar dan meningkatkan proses dan hasil belajar.
- 2) Dapat meningkatkan dan mengarahkan perhatian anak sehingga dapat menimbulkan motivasi belajar.
- 3) Dapat mengatasi keterbatasan indra, ruang, dan waktu.
- 4) Media pembelajaran dapat memberikan kesamaan pengalaman kepada siswa tentang peristiwa di lingkungan mereka.²⁹

Kustandi, mengungkapkan beberapa manfaat dari penggunaan media pembelajaran diantaranya yaitu: media pembelajaran dapat memperjelas penyajian pesan dan informasi sehingga dapat memperlancar serta meningkatkan proses dan hasil belajar siswa, media pembelajaran dapat meningkatkan dan mengarahkan perhatian siswa sehingga dapat meninggalkan motivasi belajar, media pembelajaran dapat mengatasi keterbatasan indera, ruang, dan waktu, media pembelajaran akan memberikan interaksi yang lebih langsung antara siswa dan guru, siswa dan lingkungannya, serta memungkinkan siswa untuk belajar dengan sendiri-sendiri.³⁰

4. Kriteria Pemilihan Media

Arief S. Sadiman, menyatakan bahwa kriteria pemilihan media harus dikembangkan sesuai dengan tujuan yang ingin dicapai, kondisi, dan keterbatasan yang ada dengan mengingat kemampuan dan sifat-sifat khas (karakteristik) media

²⁸Nana Sudjana dan Rivai, *Media Pengajaran*, h. 21.

²⁹Arsyad A, *Media Pembelajaran*, h. 9.

³⁰Cecep Kustandi, *Media Pembelajaran Manual dan Digital*, h.27.

bersangkutan. Faktor-faktor yang perlu dipertimbangkan antara lain: karakteristik siswa, strategi belajar-mengajar, organisasi kelompok belajar, alokasi waktu dan sumber, serta prosedur penilaian.³¹

Kustandi, menyatakan beberapa kriteria dalam pemilihan media pembelajaran yaitu: sesuai dengan tujuan yang ingin dicapai, tetap untuk mendukung isi pelajaran, bersifat praktis luwes dan tahan lama, guru terampil menggunakannya, pengelompokkan sasaran, dan mutu teknis.³²

5. Pentingnya Media Pendidikan

Dengan memahami konsep media dan peranannya sebagai salah satu komponen dalam pembelajaran, maka kedudukan media dalam perencanaan dan pelaksanaan pembelajaran tidak dapat dipandang hanya sebatas sebagai alat bantu yang boleh diabaikan manakala media tersebut tidak tersedia. Perlu dipahami bahwa kedudukan media pembelajaran dapat memberikan kontribusi besar terhadap pencapaian tujuan pembelajaran yang diharapkan.³³

B. Articulate Studio

Articulate merupakan salah satu aplikasi yang baru diperkenalkan pada tahun 2001. *Articulate* digunakan dalam mempresentasikan informasi dengan tujuan tertentu (sesuai tujuan pengguna). Keahlian dalam membuat presentasi terkait dengan kemampuan teknis dan kemampuan seni. Kolaborasi kedua kemampuan ini dapat menghasilkan presentasi yang menarik. Sehingga dapat menarik peserta yang mengikuti presentasi tersebut.³⁴ Pada program *Articulate '13* terdiri atas *Articulate Engage*, *Articulate Quizmaker*, dan *Articulate*

³¹Arief S. Sadiran, *Media Pendidikan*, h.25.

³²Cecep Kustandi, *Media Pembelajaran Manual dan Digital*, h.27

³³ Safei, *Teknologi Pembelajaran (Pengertian, Pengembangan, dan Aplikasi)*, h.22.

³⁴Nurul Kholifah, "Pengembangan media pembelajaran menggunakan software articulate pada mata pelajaran elektronika dasar kelas X tav SMK Negeri 1 Madiun", Skripsi (Surabaya: Fak Teknik,2015), h.266.

Presenter. Ketiga program ini memiliki fungsi yang berbeda namun ketiganya sama-sama dibuat untuk membuat suatu media pembelajaran.³⁵

Articulate studio '13 adalah perangkat lunak (*software*) buatan *Global Incorporation* di Negara USA yang dikhususkan untuk mendesain media pembelajaran berbasis ICT dimana *software* ini bisa di download gratis di www.articulate.com. Dalam paket instalasinya *software* ini tidak disertai Tutorial Penggunaan layaknya *software-software* edukasi lainnya. Tutorial bisa diperoleh hanya secara online (terhubung ke internet) dan dalam satu paket *software* yang berkapasitas 88.4MB ini setelah di install di komputer yang bersistem operasi windows: Windwows XP, Vista, Seven, atau windows 8 atau yang terbaru windows 10.³⁶

Program *Articulate* memiliki kelebihan yaitu *smart brainware* yang sederhana dengan prosedur tutorial interaktif melalui template yang dapat dipublish secara *offline* maupun online sehingga memudahkan user memformatnya dalam bentuk webpersonal, CD, word processing, dan learning Management System (LMS).³⁷

Software ini merupakan program yang dapat membantu para desainer pembelajaran modern berbasis digital mulai dari kalangan pemula hingga professional. Program *articulate* dapat dikatakan sebagai salah satu program aplikasi yang didukung oleh *smart brainware* secara sederhana dengan prosedur tutorial interaktif melalui *template* yang dapat dipublish secara *offline* maupun

³⁵David Fair, "Articulate Engage 13 (online),"

<https://community.articulate.com/series/articulate-engage-13>. (Diakses pada tanggal 17 juni 2016).

³⁶Fachrory Akbar Ghozali, *Pengembangan media pembelajaran berbasis Articulate Studio '13 kompetensi dasar arsitektur dan prinsip kerja fungsi setiap blok plc di SMK Negeri 1 Sampang*, h. 224.

³⁷Fachrory Akbar Ghozali, *"Pengembangan media pembelajaran berbasis articulate studio '13 kompetensi dasar arsitektur dan prinsip kerja fungsi setiap blok plc di SMK Negeri 1 Sampang"*, h. 224.

online sehingga memudahkan user memformatnya dalam bentuk *web personal*, CD, *word processing* dan *Learning Management System (LMS)*.³⁸

Articulate Engage merupakan program *Articulate* yang paling mudah untuk dipelajari. Program pembelajaran yang dibangun dengan *Articulate Engage* ini bersifat tutorial, artinya bahwa menyajikan prosedur pembelajaran yang cukup menarik, sederhana dan menantang interaktif para siswa. Program *Articulate Engage* ini dapat digunakan untuk mengembangkan beberapa logika atau alur pembelajaran mulai dari yang bertipe *linier* hingga *branching*. pembelajaran bisa secara lengkap.³⁹

Program pembelajaran multimedia interaktif yang telah dibuat melalui *Articulate Engage* rasanya tidak sempurna jika tidak didampingi oleh beberapa *instrument assessment* hasil pembelajaran. Maka, untuk kepentingan membangun soal-soal dengan *Articulate* Ini dapat digunakan *Articulate Quizmaker*. Darmawan, program ini dikhususkan untuk membuat sejumlah soal dengan logika penambahan jumlah soal yang cukup mudah. Demikian juga dalam membangun logika untuk pertanyaan dan jawaban yang salah dan betul cukup mudah, serta sistem penskoran yang telah disediakan dan tinggal disetting untuk ketentuan interval atau skala nilainya.⁴⁰

³⁸Deni Darmawan, *Inovasi Pendidikan: Pendekatan Praktik Teknologi Multimedia dan Pembelajaran Online* (Bandung: PT Remaja Rosdakarya,2012), h.137.

³⁹Deni Darmawan, *Inovasi Pendidikan: Pendekatan Praktik Teknologi Multimedia dan Pembelajaran Online*, h.138

⁴⁰Deni Darmawan, *Inovasi Pendidikan: Pendekatan Praktik Teknologi Multimedia dan Pembelajaran Online*, h.138

C. Hasil Belajar

1. Pengertian Hasil Belajar

Kata hasil dapat diartikan sebagai sesuatu yang diadakan (dibuat, dijadikan, dsb) oleh suatu usaha.⁴¹ Kata hasil dari kamus Bahasa Indonesia diartikan sebagai sesuatu yang didapat dari jerih payah. sumber yang sama, belajar berarti berusaha untuk memperoleh ilmu atau menguasai suatu keterampilan.⁴² Hasil belajar adalah kemampuan-kemampuan yang dimiliki peserta didik setelah mereka menerima pengalaman belajarnya.⁴³ Dimiyati dan Mudjiono yang mengatakan bahwa “hasil belajar merupakan hasil dari suatu interaksi tindak belajar dan tindak mengajar.” Dari sisi guru, tindak mengajar diakhiri dengan proses evaluasi hasil belajar. Dari sisi siswa, hasil belajar merupakan berakhirnya pengajaran dari puncak proses belajar.⁴⁴

Hasil belajar merupakan perubahan perilaku yang diperoleh pembelajar setelah mengalami aktivitas belajar. Perolehan aspek-aspek perubahan perilaku tersebut tergantung pada apa yang dipelajari oleh pembelajar. Oleh karena itu apabila pembelajar mempelajari pengetahuan tentang konsep, maka perubahan perilaku yang diperoleh adalah berupa penguasaan konsep. Dalam pembelajaran, perubahan perilaku yang harus dicapai oleh pembelajar setelah melaksanakan aktivitas belajar dirumuskan dalam tujuan pembelajaran.⁴⁵

⁴¹Departemen Pendidikan Nasional, *Kamus Besar bahasa Indonesia* (Jakarta: Gramedia Pustaka Utama, 2008), h. 90.

⁴²Tim Reality, *Kamus Terbaru Bahasa Indonesia* (Cet. I; Surabaya: Reality Publisher, 2008), h. 34.

⁴³ Nana Sudjana, *Penilaian Hasil Proses Belajar Mengajar* (Cet. XVI ; Bandung : Remaja Rosdakarya, 2005), hal. 22.

⁴⁴ Dimiyati dan Mudjiono, *Belajar dan Pembelajaran* (Cet. II ; Jakarta : Rineka Cipta, 2002), hal. 3-4.

⁴⁵Catharina A, *Psikologi Belajar* (Semarang: UPT MKK UNNES Press, 2007), h. 34.

Kimble dan Garnezy dalam Nasution, mengemukakan bahwa hasil belajar dapat didefinisikan dari adanya kemampuan melakukan sesuatu secara permanen, berulang-ulang dengan hasil yang sama. Demikian halnya menurut Abdurrahman dalam sumber yang sama dikatakan bahwa hasil belajar merupakan kemampuan yang diperoleh intelegensi dan penguasaan anak tentang materi yang akan dipelajarinya.⁴⁶

Berdasarkan pengertian hasil dan belajar, jika kedua kata tersebut dipadukan maka dinyatakan bahwa hasil belajar adalah ukuran yang menyatakan seberapa jauh tujuan pengajaran yang telah dicapai oleh siswa dengan pengalamannya yang telah diberikan atau disiapkan oleh sekolah melalui proses belajar mengajar. Horwart Kingsley dalam bukunya Ade Sanjaya membagi tiga macam hasil belajar mengajar: (1). Keterampilan dan kebiasaan, (2). Pengetahuan dan pengarahan, (3). Sikap dan cita-cita.⁴⁷

Nana, Hasil belajar atau *achievement* merupakan realisasi atau pemakaran dari kecakapan-kecakapan potensial atau kapasitas yang dimiliki seseorang dan dapat dilihat dari perilaku dalam bentuk penguasaan, pengetahuan, keterampilan berfikir maupun keterampilan motorik.⁴⁸ Hasil belajar tampak sebagai terjadi perubahan tingkah laku pada diri siswa yang dapat diamati dan diukur dalam bentuk perubahan pengetahuan sikap dan keterampilan perubahan tersebut dapat diartikan terjadinya peningkatan dan pengembangan yang lebih baik dibandingkan dengan sebelumnya.⁴⁹

⁴⁶ Nasution, *Proses Belajar* (Jakarta: Bumi Aksara, 2004), h. 30.

⁴⁷ Ade Sanjaya, *Pengertian Hasil Belajar*.

<http://aadesanjaya.blogspot.com/2011/03/pengertian-definisi-hasil-belajar.html>, (19 juni 2013).
(Diakses pada tanggal 9 september 2016).

⁴⁸ Nana Sudjana, *Penilaian Hasil Belajar Mengajar* (Bandung: Remaja Rosdakarya, 2009), h. 102.

⁴⁹ Hamalik O, *Perencanaan Pengajaran Berdasarkan Sistem* (Jakarta: Bumi Aksara, 2005), h. 67.

Penjelasan-penjelasan di atas, dapat dinyatakan bahwa hasil belajar mempunyai kemampuan yang sangat penting dalam pendidikan dan kemampuan keterampilan, sikap dan keterampilan yang diperoleh siswa setelah ia menerima perlakuan yang diberikan oleh guru sehingga dapat mengkonstruksikan pengetahuan itu dalam kehidupan sehari-hari, bahkan kualitas pendidikan dicerminkan antara lain oleh siswa pada mata pelajaran yang telah dipelajari di sekolah.

2. Faktor-faktor yang Mempengaruhi Hasil Belajar

Menurut Dalyono, berhasil tidaknya seseorang dalam belajar disebabkan oleh dua faktor yaitu:

a. Faktor Interen (yang berasal dari dalam diri orang yang belajar).

1) Kesehatan

Kesehatan jasmani dan rohani sangat besar pengaruhnya terhadap kemampuan belajar. Bila seseorang yang tidak selalu sehat, sakit kepala, demam, batuk dan sebagainya dapat mengakibatkan tidak bergairah untuk belajar. Demikian pula halnya jika kesehatan rohani (jiwa kurang baik).

2) Intelegensi dan Bakat

Kedua aspek kejiwaan ini besar sekali pengaruhnya terhadap kemampuan belajar. Seseorang yang mempunyai intelegensi yang tinggi umumnya mudah belajar dan hasilnya pun cenderung baik. Bakat juga besar pengaruhnya dalam menentukan keberhasilan belajar. Jika seseorang yang mempunyai intelegensi yang tinggi dan bakatnya ada dalam bidang yang dipelajari maka proses belajar akan lebih mudah dibandingkan orang yang hanya memiliki intelegensi tinggi saja atau bakat saja.

3) Minat dan Motivasi

Minat dapat timbul karena adanya daya tarik dari luar dan juga datang dari sanubari. Timbulnya minat belajar disebabkan beberapa hal, antara lain karena keinginan yang kuat untuk menaikkan martabat atau memperoleh pekerjaan yang baik serta ingin hidup senang atau bahagia. Begitu pula seseorang yang belajar dengan motivasi yang kuat akan melaksanakan kegiatan belajarnya dengan sungguh-sungguh penuh gairah dan semangat belajar.

4) Cara belajar

Cara belajar seseorang juga mempengaruhi pencapaian hasil belajarnya. Belajar tanpa memperhatikan teknik dan faktor fisiologis, psikologis, dan ilmu kesehatan akan memperoleh hasil yang kurang maksimal.⁵⁰

b. Faktor Eksternal (yang berasal dari luar diri orang belajar)

1) Keluarga

Faktor orang tua sangat besar pengaruhnya terhadap keberhasilan anak dalam belajar, misalnya tinggi rendahnya pendidikan, besar kecilnya penghasilan dan perhatian.

2) Sekolah

Keadaan sekolah tempat belajar turut mempengaruhi tingkat keberhasilan anak seperti kualitas guru, metode mengajarnya, kesesuaian kurikulum dengan kemampuan anak, keadaan fasilitas atau perlengkapan di sekolah dan sebagainya.

3) Masyarakat

Keadaan masyarakat juga menentukan hasil belajar. Bila sekitar tempat tinggal keadaan masyarakatnya terdiri dari orang-orang yang berpendidikan,

⁵⁰Dimiati dan Muljono, *Belajar dan Pembelajaran*, h.45.

terutama anak-anaknya, rata-rata bersekolah tinggi dan moralnya baik, hal ini akan mendorong anak untuk lebih giat belajar.

4) Lingkungan sekitar

Keadaan lingkungan tempat tinggal, juga sangat mempengaruhi hasil belajar. Keadaan lingkungan, bangunan rumah, suasana sekitar, keadaan lalu lintas dan sebagainya semua ini akan mempengaruhi kegairahan belajar.⁵¹

Faktor yang mempengaruhi belajar siswa dibedakan menjadi dua yaitu faktor internal dan faktor eksternal. Faktor internal yang dialami oleh siswa yang berpengaruh pada proses belajar antara lain adalah sikap terhadap belajar, motivasi belajar, konsentrasi, menyimpan perolehan hasil belajar, menggali hasil belajar yang tersimpan kemampuan berprestasi atau unjuk hasil belajar, rasa percaya diri siswa, intelegensi dan keberhasilan belajar, kebiasaan belajar, dan cita-cita belajar. Faktor eksternal yang berpengaruh pada hasil belajar siswa antara lain, guru, prasarana dan sarana pembelajaran, kebijakan penilaian, lingkungan sosial di sekolah dan kurikulum sekolah.⁵²

Hasil Belajar Menurut Benyamin S. Bloom yang dikenal dengan istilah taksonomi Bloom dikelompokkan dalam tiga aspek yaitu; aspek kognitif, afektif, dan psikomotor.⁵³

1. Hasil Belajar Kognitif

Syamsudduha, Aspek Kognitif adalah aspek yang berkaitan dengan kemampuan berfikir. Menurut teori yang dikemukakan oleh Benyamin S. Bloom dkk, aspek kognitif ini terdiri dari enam jenjang atau tingkat yang disusun seperti

⁵¹ Dalyono, M. Dan Tim MKDK IKIP, *Psikologi pendidikan* (Semarang : IKIP Semarang Press, 1997), hal. 55-60.

⁵²Dimiati dan Muljono, *Belajar dan Pembelajaran* (Jakarta: Rineka Cipta, 2006), h.45.

⁵³St. Syamsudduha, *Penilaian Berbasis Kelas* (Yogyakarta: Aynat Publishing, 2014), h.

anak tangga, dalam arti bahwa jenjang pertama merupakan tingkat terendah. Secara berurutan dari jenjang pertama yaitu Pengetahuan, Pemahaman, Aplikasi, Analisis, Sintesis, dan Evaluasi.⁵⁴

- a. Pengetahuan (mengetahui tentang hal-hal khusus, peristilahan, fakta-fakta khusus, prinsip-prinsip, kaidah-kaidah). Istilah pengetahuan dimaksudkan sebagai terjemahan dari kata *knowledge* dalam taksonomi Bloom. Dalam istilah tersebut termasuk pula pengetahuan factual disamping pengetahuan hafalan atau untuk diingat seperti rumus, batasan defenisi, istilah, ayat Al-Quran atau hadis tertentu, nama-nama tokoh, nama-nama kota.
- b. Pemahaman (mampu menerjemahkan, menafsirkan, menentukan, memperkirakan, mengartikan). Pemahaman adalah tingkat kemampuan yang mengharapkan peserta didik siswa mampu memahami arti atau konsep, situasi, serta fakta yang diketahuinya.
- c. Penerapan (mampu memecahkan masalah, membuat bagan/grafik, menggunakan istilah atau konsep-konsep). Penerapan atau aplikasi adalah penggunaan abstraksi pada situasi kongkret atau situasi khusus. Abstraksi tersebut mungkin berupa ide, teori, atau petunjuk teknis. Menerapkan abstraksi ke dalam kedalam situasi baru disebut aplikasi.
- d. Analisis (mampu mengenali kesalahan, membedakan, menganalisis unsur-unsur, hubungan-hubungan, dan prinsip-prinsip organisai). Analisis adalah usaha memilah suatu integritas (suatu kesatuan) menjadi unsur-unsur atau bagian-bagian sehingga jelas hierarkinya dan atau susunanya. Analisi merupakan kecakapan yang kompleks, yang memanfaatkan kecakapan dari ketiga tipe sebelumnya.

⁵⁴ St. Syamsudduha, *Penilaian Berbasis Kelas* (Yogyakarta: Aynat Publishing, 2014), h.19.

- e. Sintesis (mampu menghasilkan, menyusun kembali, merumuskan). Kemampuan sintesis adalah kemampuan untuk menyatukan unsur-unsur atau bagian-bagian kedalam bentuk menyeluruh. Kemampuan berfikir sintesis ini merupakan kebalikan dari kemampuan berfikir analisis. Berfikir berdasar pengetahuan hafalan, berfikir pemahaman, berfikir aplikasi, dan berfikir analisis dapat dipandang sebagai berfikir diergen.
- f. Evaluasi (mampu menilai berdasarkan norma tertentu, mempertimbangkan, memilih *alternative*). Evaluasi adalah pemberian keputusan tentang nilai sesuatu yang mungkin dilihat dari segi tujuan, gagasan, cara bekerja, pemecahan, metode, materi, dan lain-lain. Dilihat dari segi tersebut maka dalam evaluasi perlu adanya suatu kriteria atau standar tertentu.⁵⁵

2. Hasil Belajar Afektif

Syamsudduha, Hasil belajar afektif adalah hasil belajar yang berkaitan dengan internalisasi sikap yang menunjuk kearah pertumbuhan batiniah dan terjadi bila peserta didik menjadi sadar tentang nilai yang diterima, kemudian mengambil sikap sehingga menjadi bagian dari dirinya dalam membentuk nilai dan menentukan tingkah laku. Hasil belajar ini yang harus juga di perhatikan dalam pembelajaran, bahkan jenis hasil belajar ini tidak kalah penting dibandingkan dengan jenis hasil belajar kognitif dan psikomotor.⁵⁶ Sebagaimana kedua jenis hasil belajar sebelumnya, hasil belajar afektif ini juga terdiri dari tingkat/jenjang, yaitu;

- a. *Receiving* atau *Attending* (kemauan menerima) yaitu kepekaan dalam menerima rangsangan (stimulasi) dari luar yang datang kepada peserta didik

⁵⁵St. Syamsudduha, *Penilaian Berbasis Kelas*, h. 20.

⁵⁶ St. Syamsudduha, *Penilaian Berbasis Kelas* (Yogyakarta: Aynat Publishing, 2014), h.20.

dalam bentuk masalah, situasi, gejala dan lain-lain. Dalam tipe ini termasuk kesadaran, keinginan, untuk menerima stimulus, kontrol dan seleksi gejala atau rangsangan dari luar. *Receiving* ini dapat diartikan pula sebagai kemampuan untuk memperhatikan suatu objek.

- b. *Responding* (menanggapi) mengandung arti “adanya partisipasi aktif”. Kemampuan ini bertalian dengan partisipasi peserta didik. Pada tingkat ini peserta didik tidak hanya bersedia atau mau memperhatikan penjelasan guru, juga bersedia menerima suatu nilai tertentu, dan sudah memberikan reaksi secara lebih aktif.
- c. *Valuing* (memberikan penilaian atau menghargai). Menghargai artinya ”memberikan nilai pada suatu kegiatan atau objek, sehingga apabila kegiatan itu tidak dilakukan, dirasakan akan membawa kerugian atau penyesalan. Penilaian atau penghargaan ini berkenaan dengan nilai dan kepercayaan terhadap gejala atau stimulus.
- d. *Organization* (mengatur atau mengorganisasikan) artinya mempertemukan perbedaan nilai sehingga terbentuk nilai baru yang lebih universal, yang membawa kepada perbaikan umum. Level ini berkaitan dengan menyatukan nilai-nilai yang berbeda-beda, menyelesaikan konflik di antara nilai-nilai itu, dan mulai membentuk suatu system nilai yang konsisten secara internal. Jadi jenjang ini memberikan penekanan pada: membandingkan, menghubungkan mensitesakan nilai-nilai.
- e. *Characterization by a value or value complex* (karakterisasi dengan satu nilai atau nilai kompleks), yakni keterpaduan semua sistem nilai yang telah dimiliki seseorang, yang mempengaruhi pola kepribadian dan tingkah lakunya. Di sini, proses internalisasi nilai telah menduduki tempat tertinggi dalam suatu hirarki

nilai. Nilai itu telah tertanam secara konsisten pada sistemnya dan mempengaruhi emosinya. Individu yang memiliki kemampuan afektif pada tingkatan yang kelima ini berarti ia telah memiliki sistem nilai yang mengontrol tingkah lakunya untuk suatu waktu yang cukup lama, sehingga membentuk karakteristik “ pola hidup”, tingkah lakunya menetap, dan konsisten.⁵⁷

3. Hasil Belajar Psikomotorik

Syamsudduha, Hasil belajar psikomotorik (*psychomotor domain*) adalah hasil belajar yang berkaitan dengan keterampilan motorik dan kemampuan bertindak individu.⁵⁸ Hasil belajar psikomotor menunjuk pada gerakan-gerakan jasmaniah yang dapat berupa pola-pola gerakan atau keterampilan fisik yang khusus atau urutan keterampilan.⁵⁹ Seperti halnya belajar kognitif dan afektif, hasil belajar psikomotor ini juga berjenjang, yaitu ada enam tingkatan keterampilan sebagai berikut;

- a. Gerak refleks (keterampilan pada gerakan yang tidak sadar), yang berarti: gerakan refleks adalah basis semua perilaku bergerak, respons terhadap stimulus tanpa sadar. Misalnya: melompat, menunduk, berjalan, menggerakkan leher dan kepala, menggenggam, berucap, dll.
- b. Keterampilan pada gerakan dasar (*Basis fundamental movements*). Keterampilan ini diartikan sebagai gerakan yang muncul tanpa latihan tapi dapat diperluas melalui praktik. Gerakan ini terpola dan dapat ditebak.

⁵⁷St. Syamsudduha, *Penilaian Berbasis Kelas*, h. 21.

⁵⁸Nana Sudjana, *Penilaian Hasil Belajar Mengajar* (Bandung: Remaja Rosdakarya, 2002), h.30.

⁵⁹St. Syamsudduha, *Penilaian Berbasis Kelas* (Yogyakarta: Aynat Publishing, 2014), h. 20.

- c. Kemampuan perseptual (*Perceptual abilities*) kemampuan dimaksud pada jenjang ini adalah: kemampuan gerakan yang sudah meningkat arena dibantu kemampuan perseptual.
- d. Gerakan kemampuan fisik (*Psycal abilities*) Kemampuan gerak yang dimaksud adalah: kemampuan gerak lebih efisien, berkembang ,melalui kematangan dan belajar.
- e. Gerakan terampil (*Skilled movements*) kemampuan ini berarti kemampuan peserta didik dalam mengontrol berbagai tingkat gerak – terampil, tangkas, cekatan melakkan gerakan yang sulit dan rumit (kompleks).
- f. Gerakan indah dan kreatif (*Non-discursive communication*) pada jenjang ini, kemampuan yang dimaksud adalah kemampuan mengkomunikasikan perasaan melalui gerakan.⁶⁰

D. Fungi

Fungi (Jamur) banyak ditemukan di lingkungan sekitar. Jamur tumbuh subur terutama di musim hujan karena jamur menyukai habitat yang lembab. Akan tetapi, jamur juga dapat ditemukan hampir di semua tempat dimana ada materi organik. Jika lingkungan di sekitarnya mengering, jamur akan mengalami tahapan istirahat atau menghasilkan spora. Cabang ilmu biologi yang mempelajari tentang jamur disebut *mikologi*.⁶¹

Perbedaan jamur dengan tumbuhan tinggi (Kindom Plantae) antara lain tubuh jamur berupa talus (tubuh sederhana yang tidak mempunyai akar, batang, dan daun) sedangkan tumbuhan sudah mempunyai akar, batang dan daun. Selain itu, jamur tidak berklorofil sehingga tidak membutuhkan cahaya matahari untuk menghasilkan makanan. Jamur bersifat *heterotrof* saprofit atau *heterotrof* parasit.

⁶⁰St. Syamsudduha, *Penilaian Berbasis Kelas*, h. 22.

⁶¹D.A. Pratiwi, dkk, *Biologi SMA Jilid 1 untuk Kelas X* (Jakarta: Erlangga, 2007). h. 90.

Sedangkan tumbuhan memiliki klorofil sehingga bersifat *fotoautotrof*, yaitu mampu membuat makanannya sendiri dengan bantuan cahaya matahari.⁶²

1. Ciri-ciri Jamur

Hampir semua jamur merupakan organisme yang multiseluler, tetapi ada beberapa jamur yang uniseluler seperti ragi. Jamur tersusun oleh sel eukariotik. Jamur memiliki ciri-ciri khusus yang berbeda dengan organisme lain. Perbedaan itu terlihat dari cara memperoleh nutrisi, struktur tubuh, dan cara bereproduksi.⁶³

2. Struktur Tubuh

Struktur dasar jamur adalah hifa. Ketebalan hifa bervariasi antara 0,5 mm-100 mm. hifa tumbuh dan berkembang membentuk jalinan yang dinamakan miselium (jamak: miselia). *Miselium* bergabung membentuk tubuh buah. Hifa terdiri atas sel-sel yang sejenis. Sel-sel tersebut satu dan lainnya dipisahkan oleh dinding sel atau sekat yang dinamakan septum dan dinamakan hifa berseptum. Setiap septum memiliki lubang (porus) yang cukup besar untuk dilewati ribosom, mitokondria, atau inti dari sel yang satu ke sel yang lain. Ada juga hifa yang tidak dibatasi oleh septum atau hifa tak berseptum.⁶⁴

Dinding sel jamur berbeda dengan dinding sel tumbuhan. Dinding sel jamur bukan terdiri atas selulosa, melainkan tersusun oleh zat kitin. Sel-sel hifa berseptum ada yang berinti satu (*uninukleat*), berinti dua (*binukleat*), atau berinti banyak atau senositik (*coenocytic*). Hifa senositik disebut hifa multinukleat. Semua hifa tidak berseptum bersifat senositik.⁶⁵

⁶²D.A. Pratiwi, dkk, *Biologi SMA Jilid 1 untuk Kelas X*, h. 90.

⁶³Oman Karmana, *Cerdas Belajar Biologi* (Bandung: Grafindo Media Pratama, 2008), h.102.

⁶⁴Oman Karmana, *Cerdas Belajar Biologi*, h.102.

⁶⁵Oman Karmana, *Cerdas Belajar Biologi*, h.102.

Hifa jamur yang bersifat parasit memiliki cabang-cabang halus yang berfungsi menyerap makanan yang dinamakan *haustorium*. Pada hifa dikariotik, setiap sel menjalani pembelahan sekaligus selama pembentukan sel baru. *Miselium* dikariotik hasil hibridasi dengan induk yang berbeda disebut *heterodikaryoik*.⁶⁶

3. Nutrisi

Jamur merupakan organisme *heterotrof*. Jamur mengabsorpsi makanan berupa senyawa organik dari organisme lain melalui hifa dan *miselium*. Senyawa organik tersebut terlebih dahulu dicernakan secara ekstraseluler. Jamur mengeluarkan enzim hidrolitik untuk menguraikan molekul organik kompleks menjadi senyawa yang lebih sederhana. Jamur menyimpan cadangan energinya berupa glikoprotein.⁶⁷ Jamur memperoleh nutrisi secara saprofit atau secara parasit. Jamur saprofit memperoleh nutrisi dengan menyerap senyawa organik yang telah diuraikan, sedangkan jamur parasit menyerap makanan dari organisme yang ditumpanginya.⁶⁸

Selain hidup sendiri, ada pula jamur yang hidup bersimbiosis dengan organisme lain. Jamur yang bersimbiosis dengan ganggang disebut *Lichenes* dan jamur yang bersimbiosis dengan akar tumbuhan tingkat tinggi dinamakan *mikoriza*. Jamur yang berperan menguraikan zat organik kompleks menjadi senyawa sederhana disebut *decomposer*.⁶⁹

4. Reproduksi

Jamur dapat bereproduksi secara aseksual dan seksual. Secara aseksual jamur bereproduksi dengan menghasilkan spora aseksual. Adapun secara seksual

⁶⁶Oman Karmana, *Cerdas Belajar Biologi*, h.102.

⁶⁷Oman Karmana, *Cerdas Belajar Biologi*, h.102.

⁶⁸Oman Karmana, *Cerdas Belajar Biologi*, h.102.

⁶⁹Oman Karmana, *Cerdas Belajar Biologi*, h.102.

dengan konjugasi, selanjutnya membentuk spora seksual. Reproduksi aseksual terjadi jika kondisi lingkungan kurang menguntungkan. Jika kondisi lingkungan kembali membaik, jamur bereproduksi secara seksual.⁷⁰ Spora dapat disebar dengan perantara angin, air, atau terbawa karena kontak dengan makhluk hidup lain. Penyebaran spora dengan air dapat mencapai jarak 100 mil (1 mil= 1,6093 kilometer).⁷¹

Reproduksi seksual pada jamur bervariasi bergantung pada jenis jamur, tetapi pada setiap jamur selalu terjadi dengan konjugasi. Konjugasi ini diikuti oleh sigami. Sigami melibatkan plasmogami dan kariogami. Untuk lebih jelasnya, reproduksi jamur akan diuraikan pada tiap divisi.⁷²

a. Klasifikasi Jamur

Jamur diklasifikasikan berdasarkan struktur tubuh dan cara reproduksinya menjadi empat divisi, yaitu *Zygomycota*, *Ascomycota*, *Basidiomycota*, *Deuteromycota*.⁷³

1. Divisi *Zygomycota*

Jamur ini dinamakan *Zygomycota* karena membentuk spora istirahat ber dinding tebal yang disebut *zigospora*. *Zigospora* merupakan hasil peleburan menyeluruh antara dua gameangium yang sama atau berbeda. *Zygomycota* berhabitat di darat, di tanah, atau pada sisa organisme mati. *Zygomycota* merupakan kelompok utama yang penting untuk membentuk *mikoriza* (simbiosis jamur dengan akar tanaman). Anggota *Zygomycota* terutama adalah jamur yang hidup sebagai *saprofit*.⁷⁴

⁷⁰Oman Karmana, *Cerdas Belajar Biologi*, h.102.

⁷¹Oman Karmana, *Cerdas Belajar Biologi*, h.102.

⁷²Oman Karmana, *Cerdas Belajar Biologi*, h.102

⁷³D.A. Pratiwi, dkk, *Biologi SMA Jilid 1 untuk Kelas X*, h.92.

⁷⁴D.A. Pratiwi, dkk, *Biologi SMA Jilid 1 untuk Kelas X*, h.92.

a) Srukur Tubuh

Pratiwi, mengatakan *Zygomycota* memiliki *miselium* yang bercabang banyak dan tidak bersekat-sekat. Hifanya bersifat senositik. Septa ditemukan hanya pada saat bereproduksi. Salah satu contoh jamur *Zygomycota* yang penting adalah *Rhizopus stolonifer*. Jamur ini biasanya tumbuh pada roti dan makanan lain. *Miselium* pada *Rhizopus* mempunyai tiga tipe hifa, yaitu:

- 1) *Stolon*, hifa yang membentuk jaringan pada permukaan substrat (misalnya roti).
- 2) *Rizoid*, hifa yang menembus substrat dan berfungsi sebagai jangkar untuk menyerap makanan.
- 3) *Sporangiofor*, hifa yang tumbuh tegak pada permukaan substrat dan memiliki *sporangium globuler* di ujungnya.

b) *Zygomycota* dapat bereproduksi secara aseksual dan seksual. Reproduksi secara aseksual adalah dengan spora nonmotil yang dihasilkan oleh *sporangium*, sedangkan reproduksi seksualnya dengan konjugasi.⁷⁵

Reproduksi seksual *Rhizopus* adalah sebagai berikut. Cabang pendek *Rhizopus* yang berjenis positif dan cabang pendek *Rhizopus* dari individu lain berjenis negatif bertemu pada ujungnya. Setelah bertemu akan membentuk sekat dinding dibawah ujung cabang hifa. Gamet dari kedua *Rhizopus* kemudian bertemu dan melebur membentuk zigot. Zigot akan berkembang menjadi *zigospora*. *Zigospora* memiliki dinding pelindung yang tebal disebut *zigosporangium*. Kemudian *zigospora* memasuki periode dormansi (tidak melakukan aktivitas metabolisme). Dormansi biasanya berlangsung selama 1 sampai 3 bulan. Setelah periode dormansi, *zigospora* berkecambah. Saat

⁷⁵D.A. Pratiwi, dkk, *Biologi SMA Jilid 1 untuk Kelas X*, h.93.

berkecambah, inti *zigospora* melakukan meiosis, kemudian hifa haploid pendek akan tumbuh. Hifa haploid segera membentuk *sporangium* yang akan memproduksi spora aseksual. Setelah dibebaskan dari *sporangium*, spora aseksual akan membentuk *miselium* baru.⁷⁶

c) Peranan

Beberapa spesies *Zygomycota* bermanfaat dalam pembuatan makanan, misalnya *Rhizopus oryzae* untuk membuat tempe dan *Mucor javanicus* terdapat dalam ragi tape.⁷⁷

2. Divisi *Ascomycota*

Pratiwi, mengatakan *Ascomycota* bercirikan talus yang terdiri dari miselium bersekat. Reproduksi seksual membentuk askospora di dalam askus. Ada yang hidup sebagai saproba dan ada yang hidup sebagai parasit, yang menimbulkan banyak macam penyakit pada tumbuh-tumbuhan. Pada reproduksi aseksualnya dihasilkan spora konidium yang terbentuk pada ujung hifa khusus yang disebut konidiofor. Kecuali pada beberapa kelompok kecil, pada umumnya askus dibentuk di dalam tubuh buah yang disebut askokarp atau askoma. Bentuk askusnya ada bermacam-macam antara lain sebagai berikut:

- a. Askus tanpa askokarp.
- b. Askus yang askokarpnya berbentuk mangkok disebut *apotesium* askus yang askokarpnya berbentuk bola tanpa *ostiolum* disebut *kleistotesium*.
- c. Askus yang askokarpnya berbentuk botol dengan leher dan memiliki *ostiolum* disebut *peritesium*.⁷⁸

⁷⁶D.A. Pratiwi, dkk, *Biologi SMA Jilid 1 untuk Kelas X*, h.93.

⁷⁷D.A. Pratiwi, dkk, *Biologi SMA Jilid 1 untuk Kelas X*, h.93.

⁷⁸D.A. Pratiwi, dkk, *Biologi SMA Jilid 1 untuk Kelas X*, h.93.

Adanya macam-macam askus tersebut digunakan sebagai dasar klasifikasi tingkat kelas. Tiga kelas itu antara lain adalah *Hemiascomycetes*, *Plectomycetes*, dan *Pyrenomycetes*.

1) *Hemiascomycetes*

Kelompok jamur ini tidak membentuk askokarp dan tidak memiliki hifa. Tubuhnya terdiri dari sel bulat atau oval yang dapat bertunas atau berkuncup sehingga membentuk rantai sel atau hifa semu. Pada reproduksi aseksual, dinding sel menonjol keluar membentuk tunas kecil. Dengan membesarnya tonjolan ini, sitoplasma dari sel induk mengalir ke dalamnya, lalu menyempit pada bagian dasarnya. Nukleus di dalam sel induk membelah secara mitosis dan satu inti anak bergerak ke dalam sel tunas tadi. Sel anak dapat memisahkan diri atau tetap melekat sambil melangsungkan pertunasan lebih lanjut bersama-sama sel induknya, dengan demikian terbentuklah koloni.⁷⁹

Perkembangbiakan seksual terjadi jika keadaan lingkungan tidak sesuai untuk bereproduksi secara aseksual. Sel khamir dapat berfungsi sebagai askus. Nukleusnya yang diploid dapat melangsungkan pembelahan meiosis sehingga terbentuk 4 sel haploid (n). lalu, dinding sel melindungi inti-inti itu bersama sitoplasma yang berasal dari sel induk dan pada akhirnya terdapat 4 askospora haploid. Salah satu contoh dari kelas *Hemiascomycetes* adalah khamir dari spesies *Saccharomyces* (ragi).⁸⁰

Tidak semua ragi bermanfaat bagi manusia. Beberapa spesies dapat menimbulkan penyakit bagi manusia. Contohnya *Candida albicans*, penyebab

⁷⁹D.A. Pratiwi, dkk, *Biologi Sma Jilid 1 untuk Kelas X*, h.94.

⁸⁰D.A. Pratiwi, dkk, *Biologi Sma Jilid 1 untuk Kelas X*, h.94.

penyakit sariawan, penyakit mulut dan kerongkongan, serta menyebabkan keputihan.⁸¹

2) *Plectomycetes*

Plectomycetes adalah kelas dalam *Ascomycota* yang bercirikan adanya askokarp berbentuk bola yang disebut *kleistotesium*. Kelompok ini ada yang hidup sebagai saprobe, parasit, atau hiperparasit. Jamur yang termasuk kelas *Plectomycetes* di antaranya adalah *Aspergillus* dan *Penicillium*. Kedua jamur ini bereproduksi aseksual dengan pembentukan konidium dalam rantai pada konidiofor tegak. Reproduksi seksualnya dengan spora yang dibentuk di dalam askus. Askus-askus tersebut berkumpul dalam askokarp.⁸²

3) *Pyrenomycetes*

Ciri khas yang dimiliki ialah askoma berbentuk khusus yang dilengkapi dengan *ostiolum* (lubang untuk melepas askus dan askospora). Tubuh buah seperti itu disebut *peritesium*, yang dapat berwarna cerah atau gelap. Contoh kelas *Pyrenomycetes* yang menarik adalah *Neurospora sitophila* yang banyak digunakan di Indonesia untuk membuat oncom merah dari ampas tahu atau bungkil kacang tanah. *Neurospora* dapat tumbuh subur pada tongkol jagung yang telah direbus dan telah diambil bijinya.⁸³

3. Divisi *Basidiomycota*

Basidiomycota mencakup sebagian besar spesies makroskopis dan amat mencolok. Jamur ini sering dijumpai di lapangan dan di hutan-hutan.⁸⁴

⁸¹D.A. Pratiwi, dkk, *Biologi Sma Jilid 1 untuk Kelas X*, h.95.

⁸²D.A. Pratiwi, dkk, *Biologi Sma Jilid 1 untuk Kelas X*, h.95.

⁸³D.A. Pratiwi, dkk, *Biologi SMA Jilid 1 untuk Kelas X*, h.96.

⁸⁴D.A. Pratiwi, dkk, *Biologi SMA Jilid 1 untuk Kelas X*, h.96.

a. Struktur Tubuh

Ciri utamanya ialah hifa bersepta dengan sambungan apit (*clamp connection*), spora seksualnya terbentuk pada basidium yang berbentuk gada. Tubuh cendawan *basidiomycota* mencakup struktur seperti batang dan tudung yang sering disebut basidiokarp. Jamur ini memiliki struktur yang disebut basidium yang menghasilkan spora. Fungsi basidium sama dengan askus pada *Ascomycota*. Pada bagian ujung basidium akan tumbuh empat *basidiospora*. Basidiomycota terdiri dari beberapa kelas, satu di antaranya ialah kelas *Hymenomycetes*, *ordo Agaricales*, *famili Agaricaceae*, yang mencakup jamur-jamur berlamela atau memiliki keeping lipatan berupa bilah-bilah.⁸⁵

Ciri jamur ini antara lain berdaging, bersifat saproba, tubuh buah seperti payung. Pada beberapa spesies tangkainya asimetris, pendek, bahkan tidak bertangkai. *Basidiospora* terdapat dipermukaan lamella atau bilah yang terbentuk di bagian bawah tudungnya. Contoh terkenal dari *Agaricaceae* ini adalah *Volvariella volvacea* (jamur padi, jamur dami).⁸⁶

b. Cara Reproduksi

Daur hidup *Basidiomycota* dimulai dari pertumbuhan spora basidium atau pertumbuhan konidium. Spora basidium atau konidium akan tumbuh menjadi benang hifa yang bersekat dengan satu inti, kemudian hifa membentuk miselium. Hifa dari dua jenis yang berbeda (+ dan -) ujungnya bersinggungan dan dinding selnya larut. Inti sel dari salah satu sel pindah ke sel yang lain, terjadilah sel *dikariotik*. Dari sel dikariotik akan tumbuh hifa dan miselium *dikariotik*,

⁸⁵D.A. Pratiwi, dkk, *Biologi SMA Jilid 1 untuk Kelas X*, h.96.

⁸⁶D.A. Pratiwi, dkk, *Biologi SMA Jilid 1 untuk Kelas X*, h.96.

miselium dikariotik akan tumbuh menjadi tubuh buah dengan bentuk tertentu misalnya seperti payung.⁸⁷

c. Peranan

Pratiwi, mengatakan *Basidiomycota* mencakup kurang lebih 1.500 spesies. Beberapa contohnya yang berperan dalam kehidupan manusia antara lain sebagai berikut:

1. *Lentinus Edodes* dan *Shitake*. Di Cina dan Jepang, jamur ini diproduksi secara besar-besaran untuk dikonsumsi.
2. *Pleurotes*, jamur kayu yang hidup pada kayu atau substrak yang mengandung banyak lignin dan selulosa. Jamur yang juga dapat dikonsumsi.
3. *Auricularia polytrica* (jamur kuping), tumbuh pada kayu-kayu yang lapuk, berwarna kecoklatan, berbentuk menyerupai daun telinga. Dapat dikonsumsi.
4. *Ganoderma aplanatum*, *Polyporus giganteus*, tubuh buannya berbentuk setengah lingkaran menyerupai kipas, digunakan untuk obat-obatan.
5. *Amanita muscaria*, hidup pada kotoran ternak, menghasilkan toksin muskarin yang dapat membunuh nyamuk.
6. *Puccinia graminis*, hidup sebagai parasit pada tanaman rumput-rumputan (*Gramineae*), menyebabkan bercak-bercak pada daun seperti karat, sering juga disebut jamur karat.⁸⁸

4. Divisi *Deuteromycota*

Divisi ini disebut juga '*fungi imperfecti*' atau jamur tidak sempurna. Divisi ini seolah-olah dibuat untuk mengelompokkan semua jamur yang tidak termasuk kedalam divisi lainnya. Ciri utama dari divisi ini adalah belum diketahuinya reproduksi seksual selama hidupnya. Jamur *Deuteromycota* hanya ditemukan di

⁸⁷D.A. Pratiwi, dkk, *Biologi SMA Jilid 1 untuk Kelas X*, h.97.

⁸⁸D.A. Pratiwi, dkk, *Biologi SMA Jilid 1 untuk Kelas X*, h.98

daratan. Sebagian besar anggota divisi ini kemungkinan berkerabat dengan *Ascomycota* karena adanya pembentukan konidia. Sisanya kemungkinan adalah *Zygomycota* dan *Basidiomycota* yang tidak melakukan reproduksi seksual.⁸⁹

a. Cara Reproduksi

Jamur ini bereproduksi secara aseksual dengan menghasilkan *konidia* atau menghasilkan hifa khusus yang disebut *konidiofor*. Kemungkinan jamur ini merupakan suatu peralihan dari divisi *Ascomycota* ke *Basidiomycota* namun tidak diketahui hubungannya.⁹⁰

b. Peranan

Jamur ini bersifat saprofit di banyak jenis materi organik, sebagai parasit pada tanaman tingkat tinggi, dan perusak tanaman budidaya serta tanaman hias. Jamur ini juga menimbulkan penyakit kulit pada manusia, yaitu *Dermatomikosis*, misalnya penyakit kurap disebabkan oleh *Microsporum*, *Trichophyton*, dan *Epidermophyton*. Panu disebabkan oleh *Tinea versicolor*, dan penyakit kaki atlet ditimbulkan oleh *Epidermophyton floocosum*.⁹¹

Contoh klasik dari jamur Indonesia adalah *Monilia sitophyla*, yaitu jamur oncom. Jamur ini umunya digunakan dalam pembuatan oncom dari bungkil kacang. *Monilia* juga dapat tumbuh pada roti, sisa makanan, tongkol jagung, pada tonggak-tonggak, atau rumput-rumput sisa terbakar. Konidiumnya sangat banyak dan berwarna jingga.⁹²

⁸⁹D.A. Pratiwi, dkk, *Biologi SMA Jilid 1 untuk Kelas X*, h.97.

⁹⁰D.A. Pratiwi, dkk, *Biologi SMA Jilid 1 untuk Kelas X*, h.98.

⁹¹D.A. Pratiwi, dkk, *Biologi SMA Jilid 1 untuk Kelas X*, h.98.

⁹²D.A. Pratiwi, dkk, *Biologi SMA Jilid 1 untuk Kelas X*, h.98.

BAB III

METODOLOGI PENELITIAN

A. Jenis dan Lokasi Penelitian

1. Jenis Penelitian

Jenis penelitian ini adalah penelitian *Pre-Experimental Designs* dengan bentuk *One-Group Pretest-Posttest Design* yaitu suatu penelitian yang terdiri atas satu kelompok, tanpa adanya kelompok kontrol. Pengembangannya ialah dengan cara melakukan satu kali pengukuran di depan (*Pretest*) sebelum adanya perlakuan (*Treatment*) dan setelah itu dilakukan pengukuran lagi (*Posttest*).

2. Lokasi Penelitian

Lokasi penelitian ini yaitu di kelas X.1 SMA Negeri 1 Bajeng Barat Kabupaten Gowa semester ganjil tahun ajaran 2016/2017.

B. Populasi dan Sampel

1. Populasi

Populasi adalah wilayah generalisasi yang terdiri atas objek dan subjek yang mempunyai kualitas dan karakteristik tertentu yang ditetapkan oleh peneliti untuk dipelajari. Menurut Suharsimi Arikunto, “populasi adalah keseluruhan subjek penelitian”. Populasi pada penelitian ini adalah siswa kelas X.1 SMA Negeri 1 Bajeng Barat yang berjumlah 33 siswa

2. Sampel

Sugiyono mengungkapkan bahwa sampel merupakan bagian dari jumlah dan karakteristik yang dimiliki oleh suatu populasi. Selain itu, Emzir menjelaskan pula bahwa sampel adalah suatu posedur yang menyebabkan sejumlah elemen khusus digambarkan dari kerangka sampling (*sampling farm*) yang mewakili daftar aktual elemen-elemen yang mungkin dalam populasi.

Pengambilan sampel dalam penelitian ini dilakukan dengan menggunakan teknik “Sampling jenuh” karena populasi relatif kecil, maka semua anggota populasi dijadikan sampel yang jumlahnya 33 siswa.¹ Sampling jenuh adalah teknik penentuan sampel bila semua anggota populasi digunakan sebagai sampel.²

C. Desain penelitian

Desain penelitian merupakan semua proses yang diperlukan dalam perencanaan penelitian. Adapun desain/rancangan penelitian terlihat pada tabel berikut:

Tabel 3.1 Desain Penelitian Pre Eksperimen



D. Teknik Pengumpulan Data

Cara pengumpulan data dalam penelitian ini ada dua yaitu data primer dan data sekunder. Data primer adalah data yang diperoleh secara langsung dari kepala sekolah, wali kelas, guru biologi, tata usaha dan dari peserta didik sedangkan data sekunder berupa dokumen yang terkait dengan MA Madani Alauddin Paopao. Langkah-langkah pengumpulan data meliputi langkah persiapan/perencanaan, langkah pelaksanaan, langkah analisis data sampai pafa pelaporan hasil penelitian.

E. Instrumen Penelitian

a. Test Tertulis

Saifuddin Azwar menyatakan bahwa: Tes hasil belajar adalah tes yang disusun secara terencana untuk mengungkap informasi subyek atas bahan-bahan

¹Sugiyono. *Statistika untuk penelitian*. (Bandung: Alfabeta), 2011, h. 173.

² Sugiyono. *Statistika untuk penelitian*. (Bandung: Alfabeta), 2011, h. 173.

yang telah diajarkan.³ Test hasil belajar ini kemudian akan dikembangkan sendiri oleh peneliti setelah melakukan pembelajaran dengan menggunakan model pembelajaran konstruktivistik.

b. Dokumentasi

Yaitu pengumpulan bukti-bukti dan keterangan-keterangan, seperti keterangan-keterangan tentang sekolah, maupun bukti-bukti atau gambar pada saat berlangsungnya penelitian untuk menunjang hasil penelitian.

F. Teknik Analisis Data

a. Statistik Deskriptif

Data yang terkumpul selanjutnya dianalisis secara kuantitatif, untuk teknik analisis data kuantitatif digunakan bantuan statistik deskriptif dengan tujuan untuk menjawab rumusan masalah yang ada,. Rumus yang digunakan dalam statistik deskriptif adalah sebagai berikut:

- 1) Membuat tabel distribusi frekuensi⁴
- 2) Menghitung rata-rata

$$\bar{x} = \frac{\sum f_i x_i}{\sum f_i}$$

Keterangan:

\bar{x} = Rata-rata

f_i = Frekuensi

x_i = Titik tengah.⁵

- 3) Persentase

$$P = \frac{f}{N} \times 100\%$$

³ Anonim, [http:// Wawan-Junaidi.blogspot.com/2009/10/tes-prestasi-hasil-belajar-html](http://Wawan-Junaidi.blogspot.com/2009/10/tes-prestasi-hasil-belajar-html). Diakses pada tanggal 12 Juni 2010.Sabtu.

⁴ Muhammad Arif Tiro, *Dasar-Dasar Statistika* (Makassar: Universitas Negeri Makassar, 2000), h. 116

⁵ Sudjana, *Metode Statistik* (Bandung: Tarsito, 1996), h. 67

Keterangan :

P = Angka persentase

F = Frekuensi yang sedang dicari persentasenya

N = Jumlah siswa.⁶

4) Menghitung Standar Deviasi (SD)

$$SD = \sqrt{\frac{\sum f_i(x_i - \bar{x})^2}{(n-1)}}$$

Ket :

SD = Standar Deviasi f_i = Frekuensi kelas interval

x_i = Nilai tengah kelas interval \bar{x} = Nilai rata-rata

N = banyaknya sampel

5) Mengkategorikan hasil belajar kognitif siswa pada aspek pemahaman konsep dengan pedoman sebagai berikut:

Tabel 3.2 Kategori Standar Proses Pembelajaran

Nilai	Kategori
0 – 34	Sangat rendah
35 – 54	Rendah
55 – 64	Sedang
65 – 84	Tinggi
85 – 100	Sangat tinggi

Adaptasi dari Depdikbud.⁷

⁶Anas Sudijono, *Pengantar Statistik pendidikan* (Jakarta: Raja Grafindo Persada, 2006), h. 43

⁷Depdikbud, *Pendidikan Nasional* (Jakarta: Katalog Klode Putra Timur, 1995), h. 23

BAB IV

HASIL PENELITIAN DAN PEMBAHASAN

A. Penerapan Media Pembelajaran Articulate Studio Materi Fungi di Kelas X.1 SMA Negeri 1 Bajeng Barat.

Sebelum membahas tentang hasil penelitian dengan menggunakan media pembelajaran *Articulate Studio* materi *Fungi* di Kelas X.1 SMA Negeri 1 Bajeng Barat Kabupaten Gowa, Peneliti terlebih dahulu membahas tentang bagaimana cara menerapkan media pembelajaran *Articulate Studio* materi *Fungi* di Kelas X.1 SMA Negeri 1 Bajeng Barat Kabupaten Gowa. Proses pembelajaran merupakan suatu aktivitas yang berlangsung dengan melibatkan beberapa komponen yang saling berinteraksi dalam pencapaian tujuan, komponen tersebut yaitu guru dan siswa. Salah satu cara untuk mewujudkan keberhasilan kegiatan dalam proses pembelajaran adalah pemilihan media pembelajaran yang tepat dan efisien, sehingga siswa dapat menerima dan memahami materi pelajaran dengan efektif dan juga efisien. Kedudukan media pembelajaran dalam kegiatan pembelajaran sangat penting. Dengan media pembelajaran *Articulate Studio* yang efektif dan efisien maka siswa akan tertarik untuk belajar dan tugas guru dalam menyampaikan materi akan lebih mudah dipahami dan tujuan pembelajaran dapat tercapai secara optimal. Media pembelajaran *Articulate Studio* merupakan salah satu dari media pembelajaran yang efektif digunakan karena media pembelajaran ini mampu menampilkan gambar, video, suara dan memiliki animasi-animasi yang dapat dipilih untuk digunakan sesuai keinginan dalam proses pembelajaran, dengan pembelajaran tersebut diharapkan siswa yang lebih aktif dan guru sebagai fasilitator.

Pencapaian hasil belajar yang tidak optimal dalam proses pembelajaran untuk mencapai hasil belajar yang baik, dapat disebabkan beberapa faktor yang dihadapi oleh guru dan siswa baik yang bersifat internal ataupun yang bersifat eksternal. Faktor-faktor eksternal yang dapat menghambat antara lain kesiapan siswa dalam menghadapi proses pembelajaran. Kesiapan yang baik dalam hal kesiapan fisik yang menyangkut kesehatan tubuh agar tidak sakit, mengatur waktu istirahat agar badan segar dan tidak mengantuk sewaktu proses pembelajaran berlangsung. Sehingga siswa dapat menyerap materi dengan baik. Serta kesiapan bahan pelajaran yang berkaitan dengan bahan bacaan sehingga bila pelajaran sedang berlangsung siswa sudah siap mengikuti pelajaran karena bahan materi telah dipelajari dan dipersiapkan sebelumnya.

Faktor eksternal juga dapat menjadi faktor penghambat dalam proses pembelajaran. Antara lain yaitu adanya kecenderungan siswa yang tidak dapat mengatur waktu belajarnya di rumah. Keberhasilan siswa dalam meningkatkan hasil belajarnya, bukan hanya melalui belajar setiap hari di sekolah. Tetapi materi yang diterima di sekolah juga perlu diulang sesampainya di rumah, agar materi yang diterima tidak dilupakan begitu saja. Untuk itu diperlukan kebiasaan-kebiasaan belajar di rumah yang dapat diwujudkan dengan membuat suatu pedoman umum berupa penyusunan jadwal belajar yang diatur sendiri dan harus dipatuhi dengan disiplin.

Sebelum membahas tentang bagaimana penerapan media pembelajaran *Articulate Studio* pada materi *fungi* di kelas X.1 SMA Negeri 1 Bajeng Barat, peneliti terlebih dahulu membahas tentang bagaimana cara menerapkan media pembelajaran

Articulate Studio. Langkah-langkah pertama yang peneliti lakukan adalah tahap persiapan atau perencanaan. Adapun hal-hal yang dilakukan peneliti pada tahap perencanaan ini adalah sebagai berikut:

1. Menelaah silabus Biologi SMA Negeri 1 Bajeng Barat.
2. Membuat Rencana Pelaksanaan Pembelajaran (RPP)
3. Membuat pertanyaan sebagai alat evaluasi (*Pre Test* dan *Post Test*)
4. Membuat lembar observasi guru dan siswa.
5. Mempelajari bahan yang akan di ajarkan.

Pelaksanaan penelitian dengan penerapan media *Articulate Studio* dilakukan dalam 3 kali pertemuan. Pelaksanaan pembelajaran pada pertemuan pertama tanggal 19 November 2016 pada hari sabtu peneliti terlebih dahulu mengadakan perkenalan, setelah perkenalan peneliti menyarankan kepada siswa untuk belajar sendiri, dan terakhir peneliti memberikan tes pilihan ganda yang dibuat dan dirancang sebelumnya. Tes tersebut nantinya akan peneliti jadikan sebagai hasil belajar fungsi siswa di Kelas X.1 SMA Negeri 1 Bajeng Barat sebagai hasil belajar sebelum penerapan media pembelajaran *Articulate Studio* (*Pre Test*). Setelah itu, pembelajaran dengan penerapan media pembelajarn *Articulate Studio* dilaksanakan. Pertemuan selanjutnya berlangsung, guru kembali melaksanakan proses belajar mengajar dengan menerapkan media pembelajaran *Articulate Studio* materi *Fungi* di Kelas SMA Negeri 1 SMA Negeri 1 Bajeng Barat Kabupaten Gowa dengan langkah-langkah pembelajaran sebagai berikut :

- a. Langkah pertama adalah apersepsi, yaitu kegiatan yang menghubungkan konsepsi awal, dengan mengungkapkan pertanyaan-pertanyaan dari materi

sebelumnya yang merupakan prasyarat, seperti apa perbedaan antara khamir dan Kapang?

- b. Langkah kedua adalah eksplorasi, yaitu setiap peserta didik diberikan kesempatan untuk mengungkapkan dugaan sementara terhadap konsep yang akan dipelajari, kemudian siswa menggali menyelidiki dan menemukan sendiri konsep sebagai jawaban dari dugaan sementara yang dikemukakan pada tahap sebelumnya.
- c. Langkah ketiga yaitu diskusi dan penjelasan konsep, pada langkah ini siswa mengkomunikasikan hasil temuannya dan guru berperan sebagai fasilitator.
- d. Langkah keempat pengembangan dan aplikasi, pada langkah ini guru memberikan penekanan terhadap konsep-konsep esensial, kemudian siswa membuat kesimpulan sendiri melalui bimbingan langsung.

B. Hasil Belajar Siswa Materi Fungi Sebelum dan Sesudah Penerapan Media Pembelajaran Articulate Studio.

Berdasarkan data yang telah diperoleh peneliti maka untuk data hasil belajar biologi peserta didik yang diperoleh dengan menggunakan instrumen tes hasil belajar yang diberikan sebagai tes kemampuan untuk mengetahui hasil belajar siswa sekaligus tingkat penguasaan materi siswa sebelum dan setelah di terapkan pembelajaran menggunakan media pembelajaran *Articulate Studio* Materi *Fungi* di Kelas X.1 SMA Negeri 1 Bajeng Barat. Untuk memperoleh data hasil belajar *fungi* siswa, maka diberikan tes berupa soal yang berbentuk pilihan ganda sebanyak 15 nomor soal kemudian dapat diperoleh dengan menganalisis data secara deskriptif.

Berdasarkan penelitian yang dilaksanakan, maka diperoleh hasil *Pre test* dan *Post Test* sebagai berikut:

Tabel 4.1 Nilai Hasil Belajar *Pre Test* Siswa di Kelas X.1 SMA Negeri 1 Bajeng Barat Kabupaten Gowa Materi *Fungi*.

NO	NAMA	L/P	PRE TEST
1	ALIF MANSYUR	L	45
2	HAIKAL FIKRI	L	35
3	AGUSTIAWAN	L	20
4	ARHAM SAPUTRA	L	35
5	MUH. KIFLI	L	35
6	MUH. HUSAIN	L	40
7	MUH. SYAHRIL	L	50
8	MUH. FAISAL	L	45
9	MUCHTAR	L	30
10	MULIADI S	L	35
11	MU'MINA RIDA	P	20
12	MUTIAH	P	45
13	NURUL FADHILAH	P	50
14	NUR HALIFAH	P	35
15	NURKHALISA	P	40
16	NUNUNG AULIA	P	55
17	PUSPITA SARI	P	45
18	PATMAWATI MUSBA	P	40
19	RURI PRATIWI	P	35
20	RIDWAN SALEH	L	50
21	RIZAL ANWAR	L	55
22	RAHMIANTI	P	40
23	RAHMAWATI	P	50
24	SALIAH SASIH	P	35
25	SETIAWAN S	L	50
26	SUHARDI	L	50
27	SABILA AINI A. KARIM	P	55
28	SADDAM AL HASAN	L	60
29	SAIPUL AZIS PELLA	L	50

30	SYAMSUDDIN	L	25
31	SYAMSINAR S	P	60
32	ZAKIAH NAILAH	P	55
33	YUSRIL INZA M	L	50
JUMLAH			1385

Hasil analisis statistik deskriptif pada hasil belajar siswa materi fungsi setelah dilakukan pre test sebagai berikut:

1. Rentang Nilai

$$\begin{aligned}
 R &= X_t - X_r \\
 &= 60 - 20 \\
 &= 40
 \end{aligned}$$

2. Jumlah Kelas Interval

$$\begin{aligned}
 K &= 1 + 3,3 \log N \\
 &= 1 + 3,3 \log 33 \\
 &= 1 + (3,3 \cdot 1,51) \\
 &= 1 + 4,98 \\
 &= 5,98 \\
 &= 6
 \end{aligned}$$

3. Panjang Kelas Interval

$$\begin{aligned}
 P &= \frac{R}{K} \\
 &= \frac{40}{6} \\
 &= 6,66 \\
 &= 7
 \end{aligned}$$

Tabel 4.2 Distribusi Frekuensi Nilai *Pre Test* Kelas X.1 Materi *Fungi* SMA Negeri 1 Bajeng Barat.

Interval kelas	Frekuensi (fi)	Frekuensi kumulatif (fk)	Nilai tengah (xi)	(fi.xi)	(xi- \bar{x}) ²	F (xi- \bar{x}) ²	Persentase (%)
20-26	3	3	23	69	509.856	1529.56	9,5%
27-33	1	4	30	30	242.736	242.73	3%
34-40	11	15	37	407	73.6164	809.78	33,5%
41-47	4	19	44	176	2.4964	9.98	12,5%
48-54	8	27	51	408	29.3764	235.01	24%
55-61	6	33	58	348	154.256	925.53	18,5%
Jumlah	33	-	-	1438	1012.34	3752.62	100

Tabel distribusi frekuensi dan persentase *pretest* hasil belajar biologi di atas menunjukkan bahwa frekuensi 11 merupakan frekuensi tertinggi dengan persentase 33,5% berada pada interval 34-40, frekuensi 8 merupakan frekuensi sedang dengan persentase 24%, dan frekuensi 1 merupakan frekuensi terendah dengan persentase 3%.

1. Rata-rata (*Mean*)

$$\bar{x} = \frac{\sum_{i=1}^k f_i x_i}{\sum_{i=1}^k f_i}$$

$$= \frac{1438}{33}$$

$$= 43,58$$

2. Menghitung standar deviasi (*SD*)

$$SD_1 = \sqrt{\frac{\sum f_i(x_i - \bar{x})^2}{(n-1)}}$$

$$SD_1 = \sqrt{\frac{3752,62}{(33-1)}}$$

$$SD_1 = \sqrt{117,2}$$

$$SD_1 = 10,91$$

Tabel 4.3 Nilai Hasil Belajar *Pre Test* Siswa di Kelas X.1 SMA Negeri 1 Bajeng Barat Kabupaten Gowa Materi *Fungi*.

N O	NAMA	L/P	POST TEST
1	ALIF MANSYUR	L	60
2	HAIKAL FIKRI	L	65
3	AGUSTIAWAN	L	40
4	ARHAM SAPUTRA	L	60
5	MUH. KIFLI	L	55
6	MUH. HUSAIN	L	60
7	MUH. SYAHRIL	L	60
8	MUH. FAISAL	L	70
9	MUCHTAR	L	60
10	MULIADI S	L	55
11	MU'MINA RIDA	L	65
12	MUTIAH	L	55
13	NURUL FADHILAH	P	75
14	NUR HALIFAH	P	70
15	NURKHALISA	P	55
16	NUNUNG AULIA	P	80

17	PUSPITA SARI	P	75
18	PATMAWATI MUSBA	P	60
19	RURI PRATIWI	P	50
20	RIDWAN SALEH	P	80
21	RIZAL ANWAR	L	75
22	RAHMIANTI	P	60
23	RAHMAWATI	P	75
24	SALIAH SASIH	L	60
25	SETIAWAN S	L	70
26	SUHARDI	L	65
27	SABILA AINI A. KARIM	P	60
28	SADDAM AL HASAN	L	80
29	SAIPUL AZIS PELLA	L	75
30	SYAMSUDDIN	L	55
31	SYAMSINAR S	P	85
32	ZAKIAH NAILAH	L	75
33	YUSRIL INZA M	P	65
	JUMLAH		2145

Hasil analisis statistik deskriptif pada hasil belajar siswa materi fungsi setelah dilakukan pre test sebagai berikut:

4. Rentang Nilai

$$\begin{aligned}
 R &= X_t - X_r \\
 &= 85 - 40 \\
 &= 45
 \end{aligned}$$

5. Jumlah Kelas Interval

$$\begin{aligned}
 K &= 1 + 3,3 \log N \\
 &= 1 + 3,3 \log 33 \\
 &= 1 + (3,3 \cdot 1.51) \\
 &= 1 + 4,98 \\
 &= 5,98 \\
 &= 6
 \end{aligned}$$

6. Panjang Kelas Interval

$$\begin{aligned}
 P &= \frac{R}{K} \\
 &= \frac{45}{6} \\
 &= 7,6 \\
 &= 8
 \end{aligned}$$

Tabel 4.4 Distribusi Frekuensi Nilai *Post Test* Kelas X.1 Materi *Fungi* SMA Negeri 1 Bajeng Barat.

Interval kelas	Frekuensi (fi)	Frekuensi kumulatif (fk)	Nilai tengah (xi)	(fi.xi)	(xi- \bar{x}) ²	F (xi- \bar{x}) ²	Persentase (%)
40-47	1	1	43.5	43.5	465.2649	465.2649	3%
48-55	6	7	51.5	309	184.1449	1104.869	18%
56-63	9	16	59.5	535.5	31.0249	279.2241	27%
64-71	7	23	67.5	472.5	5.9049	41.3343	21%
72-79	6	29	75.5	453	108.7849	652.7094	18,5%
80-87	4	33	83.5	334	339.6649	1358.66	12,5%
Jumlah	33	-	-	2147.5	1134.78	3902.06	100

Tabel distribusi frekuensi dan persentase *posttest* hasil belajar biologi di atas menunjukkan bahwa frekuensi 9 merupakan frekuensi tertinggi dengan persentase 27% berada pada interval 56-63, frekuensi 7 merupakan frekuensi sedang dengan persentase 21%, dan frekuensi 1 merupakan frekuensi terendah dengan persentase 3%.

1. Rata-rata (*Mean*)

$$\begin{aligned}\bar{x} &= \frac{\sum_{i=1}^k f_i x_i}{\sum_{i=1}^k f_i} \\ &= \frac{2147,5}{33} \\ &= 65,07\end{aligned}$$

2. Menghitung standar deviasi (*SD*)

$$\begin{aligned}SD_1 &= \sqrt{\frac{\sum f_i (x_i - \bar{x})^2}{(n-1)}} \\ SD_1 &= \sqrt{\frac{3902,06}{(33-1)}} \\ SD_1 &= \sqrt{121,94} \\ SD_1 &= 11,04\end{aligned}$$

Data pada tabel distribusi frekuensi *pre test* dan *post test* disimpulkan dan seperti pada tabel di bawah ini:

Tabel 4.5 Perbedaan Hasil Belajar *Pre Test* Dan *Post Test* Sebelum Dan Sesudah Penerapan Media Pembelajaran *Articulate Studio* Materi *Fungi* Di Kelas X.1 SMA Negeri 1 Bajeng Barat Kabupaten Gowa.

Statistik	Nilai statistik	
	<i>Pretest</i>	<i>Posttest</i>
Nilai terendah	20	40
Nilai tertinggi	60	85
Nilai rata-rata	43,58	65,07
Standar Deviasi	10,91	11,04

Berdasarkan data tersebut dapat dikategorikan sebagai berikut :

Tabel 4.6 Kategori Hasil Belajar *Pre Test* Siswa Materi *Fungi* kelas X.1 SMA Negeri 1 Bajeng Barat Kabupaten Gowa Sebelum Penerapan Media Pembelajaran *Articulate Studio*.

Nilai	Kategori	Frekuensi	Persentase (%)
0 – 34	Sangat Rendah	4	12.12
35 – 54	Rendah	23	69.69
55 – 64	Sedang	6	18.18
65 – 84	Tinggi	-	-
85 – 100	Sangat Tinggi	-	-
Jumlah		33	100%

Berdasarkan tabel di atas hasil belajar *pre test* sebelum penerapan media pembelajaran *Articulate Studio* berada pada kategori sangat rendah ada 4 siswa atau sebanyak 12.12%, pada kategori rendah 23 orang atau sebanyak 69.69%, dan yang tinggi pada kategori sedang ada 6 orang siswa atau sebanyak 18.18%

Tabel 4.7 Kategori Hasil Belajar *Post Test* Siswa Materi *Fungi* kelas X.1 SMA Negeri 1 Bajeng Barat Kabupaten Gowa Setelah Penerapan Media Pembelajaran *Articulate Studio*.

Nilai	Kategori	Frekuensi	Persentase (%)
0 – 34	Sangat Rendah	-	-
35 – 54	Rendah	1	3.03
55 – 64	Sedang	15	45.45
65 – 84	Tinggi	16	48.48
85 – 100	Sangat Tinggi	1	3.03
Jumlah		33	100%

Dengan melihat tabel kategorisasi standar yang diterapkan oleh departemen pendidikan dan kebudayaan¹ maka akan diperlihatkan perubahan peningkatan skor hasil belajar materi *fungi* sebelum dan sesudah penerapan media pembelajaran

¹ Depdikbud, *Pendidikan Nasional* (Jakarta : Katalog Kode Putra Timur, 1995), h. 23

Articulate Studio di kelas X.1 SMA Negeri 1 Bajeng Barat Kabupaten Gowa. Dapat dilihat pada tabel 4.7 di atas bahwa hasil belajar pre test siswa pada kategori sangat rendah sebanyak 12.12% dari 33 siswa, kategori rendah sebanyak 69.69% dari 33 siswa, dan kategori sedang sebanyak 18.18% dari 33 siswa. Dan pada tabel 4.8 yaitu hasil belajar *post test* setelah penerapan media pembelajaran *Articulate Studio* dimana pada kategori rendah sebanyak 3.03% dari 33 siswa, pada kategori sedang sebanyak 45.45% dari 33 siswa, pada kategori tinggi sebanyak 48.48% dari 33 siswa dan yang paling tinggi yaitu pada kategori sangat tinggi sebanyak 3.03% dari 33 siswa.

Berdasarkan hasil analisis di atas, menunjukkan bahwa skor rata-rata hasil belajar materi fungsi siswa di kelas X.1 SMA Negeri 1 Bajeng Barat mengalami peningkatan sebelum dan sesudah penerapan media pembelajaran *Articulate Studio* dimana rata-rata *pre test* yaitu 43,58% menjadi 65,07% rata-rata *post test*. *Post test* ini diberikan setelah menerapkan media pembelajaran *Articulate Studio*.

Teknik yang digunakan untuk menguji hipotesis dengan memanfaatkan *SPSS for windows* yaitu teknik *Paired Samples T-test* yang berdasar dari data-data yang diperoleh pada skor *pre test* hasil belajar siswa materi *fungsi* sebelum proses pembelajaran menggunakan media pembelajaran *Articulate Studio* memiliki rata-rata 43,58% sedangkan skor *post test* hasil belajar siswa materi *fungsi* setelah penerapan media pembelajaran *Articulate Studio* memiliki rata-rata 65,07%. Jika dilihat dari rata-rata skor hasil belajar siswa sebelum dan sesudah penerapan media pembelajaran *Articulate Studio*, terlihat perbedaan dan dapat dikatakan bahwa ada perbedaan antara nilai rerata *pre test* sebelum penerapan media pembelajaran *Articulate Studio* dan nilai rerata *post test* setelah penerapan media pembelajaran *Articulate Studio* di SMA Negeri 1 Bajeng Barat. Namun untuk lebih jelas lagi dapat dilihat hasil uji hipotesis

dengan menggunakan *Paired samples t-test* apakah H_0 di terima atau di tolak. Untuk keperluan analisis digunakan uji perbedaan rata-rata dengan hipotesis sepihak. Dengan demikian, maka dirumuskan hipotesis statistik sebagai berikut:

H_0 : tidak ada perbedaan antara nilai rata-rata *pre test* sebelum penerapan media pembelajaran *Articulate Studio* dan nilai rata-rata *post test* setelah penerapan media pembelajaran *Articulate Studio* di SMA Negeri 1 Bajeng Barat Kabupaten Gowa.

H_1 : Ada perbedaan antara nilai rata-rata *pre test* sebelum penerapan media pembelajaran *Articulate Studio* dan nilai rata-rata *post test* setelah penerapan media pembelajaran *Articulate Studio* di SMA Negeri 1 Bajeng Barat Kabupaten Gowa.

Hipotesis Nihil $(H_0) = \mu = \mu_1$

Hipotesis Alternatif $(H_1) = \mu \neq \mu_1$

Tabel 4.8 Uji Hipotesis

	Paired Differences					T	df	Sig. (2-tailed)
	Mean	Std. Deviation	Std. Error Mean	95% Confidence Interval of the Difference				
				Lower	Upper			
pretest - posttest	-22.121	7.809	1.359	-24.890	-19.352	-16.273	32	.000

Dari tabel di atas dapat dilihat hasil uji hipotesis menggunakan *Paired Samples t-test* dimana difokuskan dengan nilai signifikan, dengan kriteria yaitu :

- H_0 diterima : Bila nilai sig $> 0,05$
- H_1 ditolak : Bila nilai sig $< 0,05$

Dapat disimpulkan bahwa H_0 ditolak dan sebagai konsekuensinya H_1 sebagai hipotesis alternatifnya diterima, karena nilai signifikan pada tabel di atas menunjukkan $0,000 < 0,05$ yang artinya H_0 ditolak. Dimana H_1 yaitu “Ada perbedaan antara nilai rerata *pre test* sebelum penerapan media pembelajaran *Articulate Studio* dan nilai rerata *post test* setelah penerapan media pembelajaran *Articulate Studio* di SMA Negeri 1 Bajeng Barat Kabupaten Gowa.”

C. Pembahasan

Proses pembelajaran merupakan suatu aktivitas yang berlangsung dengan melibatkan beberapa komponen yang saling berinteraksi dalam pencapaian tujuan, komponen tersebut yaitu guru dan peserta didik. Salah satu cara untuk mewujudkan keberhasilan kegiatan dalam proses pembelajaran adalah pemilihan media pembelajaran yang tepat dan efisien, sehingga peserta didik dapat menerima dan memahami materi pelajaran dengan efektif dan juga efisien. Kedudukan media pembelajaran dalam kegiatan pembelajaran sangat penting. Dengan media pembelajaran yang efektif dan efisien maka peserta didik akan tertarik untuk belajar dan tugas guru dalam menyampaikan materi akan lebih mudah dipahami dan tujuan pembelajaran dapat tercapai secara optimal.

Berdasarkan hal di atas dapat dikatakan bahwa penerapan media pembelajaran dengan menggunakan media pembelajaran *Articulate Studio* berbasis gambar dan video dianggap berhasil karena dapat meningkatkan ketertarikan siswa dan aktivitas belajar siswa. Hal tersebut sesuai dengan pendapat Rusman dkk menyatakan bahwa manfaat media pembelajaran dalam pembelajaran akan lebih

bervariasi, tidak semata-mata komunikasi verbal melalui penunturan kata-kata guru, sehingga siswa tidak bosan dan guru tidak kehabisan tenaga, apalagi bila guru harus mengajar untuk setiap jam pelajaran, siswa lebih banyak melakukan kegiatan belajar, sebab tidak hanya mendengar uraian guru tetapi juga aktivitas lain seperti mengamati, melakukan dan mendemonstrasikan.²

Saat proses pembelajaran media pembelajaran *Articulate Studio* yang ditampilkan memuat banyak animasi pada slide, gambar, serta video yang terkait dengan mata pelajaran yang membuat siswa tertarik untuk mengetahui penjelasan dari gambar tersebut yang mungkin saja belum pernah mereka lihat selama ini, sehingga membuat para siswa bersemangat dalam mengikuti pembelajaran. Hal ini didukung oleh pernyataan Sudjana dan Rivai yang mengemukakan beberapa manfaat media dalam proses belajar siswa, yaitu: (1) Dapat menumbuhkan motivasi belajar siswa karena pengajaran akan lebih menarik perhatian mereka; (2) Makna bahan pengajaran akan menjadi lebih jelas sehingga dapat dipahami siswa dan memungkinkan terjadinya penguasaan serta pencapaian tujuan pengajaran; (3) Metode mengajar akan lebih bervariasi, tidak semata-mata didasarkan atas komunikasi verbal melalui kata-kata; dan (4) siswa lebih banyak melakukan aktivitas selama kegiatan belajar, tidak hanya mendengarkan tetapi juga mengamati, mendemonstrasikan, melakukan langsung, dan memerankan.

Dengan adanya penerapan media pembelajaran *Articulate Studio* ini para siswa lebih tertarik dengan berbagai gambar dan video yang ditampilkan guru. Sebagian besar siswa antusias mengajukan pertanyaan atau untuk menjawab pertanyaan yang diberikan oleh guru, dimana terlihat siswa berlomba-lomba

²Rusman, 2012, *Model-Model Pembelajaran* (Jakarta: Raja Grafindo Persada), h.172

mengangkat tangan untuk diberikan kesempatan bertanya pada saat guru memberikan kesempatan bertanya atau menjawab pertanyaan guru setelah guru menampilkan beberapa gambar yang terkait dengan *fungi*. Hal ini didukung oleh pernyataan dari Hamalik yang mengemukakan bahwa nilai media gambar dalam pendidikan adalah (1) gambar bersifat konkret. Melalui gambar, para siswa dapat melihat dengan jelas sesuatu yang sedang dibicarakan atau yang sedang didiskusikan dalam kelas, (2) Gambar mengatasi batas waktu dan ruang, (3) Gambar mengatasi kekurangan panca indera manusia, (4) Gambar dapat digunakan untuk menjelaskan sesuatu masalah, (5) Gambar mudah didapat dan Murah, dan (6) gambar mudah digunakan, baik untuk perorangan maupun kelompok siswa.

Berdasarkan hasil analisis di atas, peningkatan hasil belajar dapat dilihat pada tabel 4.7 di atas bahwa hasil belajar pre test siswa pada kategori sangat rendah sebanyak 12.12% dari 33 siswa, kategori rendah sebanyak 69.69% dari 33 siswa, dan kategori sedang sebanyak 18.18% dari 33 siswa. Dan pada tabel 4.8 yaitu hasil belajar *post test* setelah penerapan media pembelajaran *Articulate Studio* dimana pada kategori rendah sebanyak 3.03% dari 33 siswa, pada kategori sedang sebanyak 45.45% dari 33 siswa, pada kategori tinggi sebanyak 48.48% dari 33 siswa dan yang paling tinggi yaitu pada kategori sangat tinggi sebanyak 3.03% dari 33 siswa. Jadi, dapat disimpulkan bahwa penerapan media pembelajaran *Articulate Studio* sangat membantu meningkatkan hasil belajar siswa, sehingga media pembelajaran *Articulate Studio* efektif digunakan.

BAB V

PENUTUP

A. Kesimpulan

Berdasarkan penelitian yang telah dilaksanakan pada siswa kelas X.1 di SMA Negeri 1 Bajeng Barat dapat disimpulkan sebagai berikut:

1. Penerapan media pembelajaran *Articulate Studio* dapat dilihat pada tabel 4.5 dimana terlihat peningkatan hasil belajar sebelum dan sesudah penerapan media pembelajaran yaitu *pre test* 43,58% menjadi 65,07% *post test*.
2. Terdapat perbedaan antara hasil belajar sebelum penerapan media pembelajaran *Articulate Studio* yang dibuktikan melalui uji hipotesis dimana nilai signifikan menunjukkan $0,000 < 0,05$ yang artinya H_0 ditolak dan H_1 diterima yaitu “Ada perbedaan antara nilai rata-rata *pre test* sebelum penerapan media pembelajaran *Articulate Studio* dan nilai rata-rata *post test* setelah penerapan media pembelajaran *Articulate Studio* di SMA Negeri 1 Bajeng Barat Kabupaten Gowa.”

B. Implikasi Penelitian

Berdasarkan hasil yang diperoleh dalam penelitian ini, maka beberapa hal yang disarankan antar lain:

1. Bagi peserta didik di kelas X.1 SMA Negeri 1 Bajeng Barat untuk dapat memahami dan mengembangkan potensi dirinya agar cita-cita dapat terwujud dan hasil belajar pun semakin meningkat.

2. Bagi tenaga pendidik di SMA Negeri 1 Bajeng Barat agar lebih mampu kreatif dalam mengembangkan proses pembelajaran dengan menggunakan berbagai macam media yang tersedia saat ini.
3. Disarankan kepada peneliti untuk dapat melanjutkan dan mengembangkan penelitian yang sejenis dengan variabel yang lebih banyak lagi dan populasi yang luas.



DAFTAR PUSTAKA


- Arikunto, Suharsimi. 1993. *Prosedur Penelitian : Suatu Pendekatan Praktek*. Jakarta:Rineka Cipta. Dikutip dalam Muh. Quraisy Mathar. *Penelitian Kuantitatif untuk Ilmu Perpustakaan* Cet. I; Makassar: Alauddin University Press, 2013.
- Arsyad A. 2009. *Media Pembelajaran*. Jakarta: Raja Grafindo Persada.
- Catharina A. 2007. *Psikologi Belajar*. Semarang: UPT MKK UNNES Press.
- Depdiknas. 2005. *Pedoman Khusus Pengembangan Silabus Mata Pelajaran Kimia*. (Jakarta:Depdiknas)
- Djamarah dan Zain,[t.d.]
- Departemen Pendidikan Nasional. *Kamus Besar bahasa Indonesia*. Jakarta: Gramedia Pustaka Utama. [t.th.]
- Departemen Agama RI. 2014. *Al-Hikmah: Al-Qur'an dan Terjemahan*. Bandung: Diponegoro.
- Deni Darmawan. 2012. *Inovasi Pendidikan: Pendekatan Praktik Teknologi Multimedia dan Pembelajaran Online*. Bandung: PT Remaja Rosdakarya.
- Dimiati dan Muljono. 2006. *Belajar dan Pembelajaran*. Jakarta: Rineka Cipta.
- Fair, David. *Articulate Engage 13 (online)*,
<https://community.articulate.com/series/articulate-engage-13>.
(Diakses pada tanggal 17 juni 2016), [t.p.], [t.th.]
- Ghozali, Fachrory Akbar. 2015. *Pengembangan media pembelajaran berbasis articulate studio '13 kompetensi dasar arsitektur dan prinsip kerja fungsi setiap blok plc di SMK Negeri 1 Sampang*, Skripsi. Surabaya: Fak.Teknik
- Hamalik O. 2005. *Perencanaan Pengajaran Berdasarkan Sistem*. Jakarta: Bumi Aksara.
- Heinich Robert. Michael Molenda, and James D. Russel. 1982. *Instructional Media and The New Technologies Of Instruction*. New York: John Wiley & Son.
- Iskandar. 2008. *Metode Penelitian Pendidikan & Sosial (Kuantitatif & Kualitatif)*. Jakarta: GP Press Group.

- Karmana, Oman. 2008. *Cerdas Belajar Biologi*. Bandung: Grafindo Media Pratama.
- Kholifah, Nurul. 2015. *Pengembangan media pembelajaran menggunakan software articulate pada mata pelajaran elektronika dasar kelas X tav SMK Negeri Madiun*, Skripsi. Surabaya: Fak Teknik.
- Kustiono. 2009. *Media Pembelajaran: Konsep, Nilai Edukatif, Klasifikasi, Praktik, Pemanfaatan dan Pengembangan* (Semarang: FIP Unnes)
- Laila Zulfa, “Efektivitas Penerapan Media Audio Visual Dengan Pendekatan Reciprocal Teaching Materi Pertumbuhan dan Perkembangan di Smp Negeri IWarungasem Batang “, Skripsi (Semarang: Fak. Matematika dan Ilmu Pengetahuan Alam, 2011).
- Lazarowitz, R &, Penso, S. 1993. *High School Students Difficulties in Learning Biology Concept*. Journal Biological Education.
- Pratiwi, D. A. 2007. *Biologi untuk SMA Kelas XII*. Jakarta: Erlangga.
- Safei, Muh. 2011. *Media Pembelajaran*. Makassar: Alauddin University Press.
- Safei, Muh. 2013. *Teknologi Pembelajaran Berbasis TIK*. Makassar: Alauddin University Press.
- Sanjaya, Ade. 2009. *Pengertian Hasil Belajar*.
<http://aadesanjaya.blogspot.com/2011/03/pengertian-definisi-hasil-belajar.html>, (19 juni 2013). (Diakses pada tanggal 9 september 2016), [t.p.], [t.th.]
- Sumitro, dkk.. 1998. *Pengantar ilmu pendidikan Fakultas Ilmu Pendidikan*. Yogyakarta: Universitas Negeri.
- Sukmadinata, Nana Syaodih. 2010. *Metode Penelitian Pendidikan*. Bandung: Remaja Rosdakarya.
- Sugiyono, 2010. *Metode penelitian Kuantitatif Kualitatif*. Bandung: Penerbit Alfabeta.
- Syaodih, Nana Sukmadinata. 2010. *Metode Penelitian Pendidikan*. Bandung: Remaja Rosdakarya.
- Sudjana N & A Rivai. 2009. *Media Pengajaran* . Bandung: Penerbit Sinar Baru Algesindo .
- Sudjana Nana. 2009. *Penilaian Hasil Belajar Mengajar*. Bandung: Remaja

Rosdakarya.

Syamsudduha, St. 2014. *Penilaian Berbasis Kelas*. Yogyakarta: Aynat Publishing.

Umar, Candra. 2016. *Implementasi media pembelajaran Articulate Studio untuk meningkatkan hasil belajar siswa*, Skripsi. Jember : IKIP PGRI Jember.



BIOGRAPHY



Nurhalisa, Sinjai pada tanggal 09 September 1994. Anak pertama dari lima bersaudara hasil buah kasih dari pasangan Sulaeman dan Sukmawati. Pendidikan Formal dimulai dari SD Negeri 175 Barugae dan lulus pada tahun 2006. Pada tahun yang sama, penulis melanjutkan pendidikan di Sekolah Menengah Pertama di SMP Negeri 1 Sinjai tengah dan lulus pada tahun 2009, dan pada tahun yang sama pula penulis melanjutkan pendidikan, di SMA Negeri 1 Sinjai Tengah dan lulus pada tahun 2012. Pada tahun yang sama Penulis terdaftar sebagai mahasiswa Jurusan Pendidikan Biologi Fakultas Tarbiyah dan Keguruan Universitas Islam Negeri (UIN) Alauddin Makassar Program Starata Satu (S1). Penulis juga telah menyelesaikan kuliah kerja nyata Reguler (KKN-R) yang bertempat di desa Patte'ne, Kec. Polombangkeng Selatan, Kab. Takalar.

UNIVERSITAS ISLAM NEGERI
ALAUDDIN
M A K A S S A R



PEMERINTAH PROVINSI SULAWESI SELATAN
BADAN KOORDINASI PENANAMAN MODAL DAERAH
UNIT PELAKSANA TEKNIS - PELAYANAN PERIZINAN TERPADU
(UPT - P2T)

Nomor : 13918/S.01P/P2T/10/2016
Lampiran :
Perihal : Izin Penelitian

KepadaYth.
Bupati Gowa

di-
Tempat

Berdasarkan surat Dekan Fak. Tarbiyah dan Keguruan UIN Alauddin Makassar Nomor : T.1/TL.00/6294/2016 tanggal 17 Oktober 2016 perihal tersebut diatas, mahasiswa/peneliti dibawah ini:

N a m a : **NURHALISA**
Nomor Pokok : 20500112078
Program Studi : Pend. Biologi
Pekerjaan/Lembaga : Mahasiswa(S1)
Alamat : Jl. Muh. Yasin Limpo No. 36 Samata, Sungguminasa-Gowa

Bermaksud untuk melakukan penelitian di daerah/kantor saudara dalam rangka penyusunan Skripsi, dengan judul :

" PENERAPAN MEDIA PEMBELAJARAN ARTICULATE STUDIO TERHADAP HASIL BELAJAR MATERI FUNGSI DI SMAN NEGERI 1 BAJENG BARAT "

Yang akan dilaksanakan dari : Tgl. **24 Oktober s/d 24 November 2016**

Sehubungan dengan hal tersebut diatas, pada prinsipnya kami **menyetujui** kegiatan dimaksud dengan ketentuan yang tertera di belakang surat izin penelitian.

Demikian Surat Keterangan ini diberikan agar dipergunakan sebagaimana mestinya.

Diterbitkan di Makassar
Pada tanggal : 18 Oktober 2016

A.n. GUBERNUR SULAWESI SELATAN
KEPALA BADAN KOORDINASI PENANAMAN MODAL DAERAH
PROVINSI SULAWESI SELATAN

Selaku Administrator Pelayanan Perizinan Terpadu



A. M. YAMIN, SE., MS.

Pangkat : Pembina Utama Madya
Nip : 19610513 199002 1 002

Tembusan Yth

1. Dekan Fak. Tarbiyah dan Keguruan UIN Alauddin Makassar di Makassar;
2. Peninggal.

LAPORAN HAFALAN MAHASISWA
PENDIDIKAN BIOLOGI

Instruktur :

No	Q.S No.	Nama Surah	Test-1	Test-2
1	1	AL-FATIHAH	19-1-2016	
2	114	AN-NAS	19-1-2016	
3	113	AL-FALAQ	19-1-2016	
4	112	AL-IKHLAS	19-1-2016	
5	111	AL-LAHAB	19-1-2016	
6	110	AN-NASHR	19-1-2016	
7	109	AL-KAFIRUN	19-1-2016	
8	108	AL-KAUTSAR	19-1-2016	
9	107	AL-MA'UN	19-1-2016	
10	106	QURAISSY	19-1-2016	
11	105	AL-FIL	19-1-2016	
12	104	AL-HUMAZAH	19-1-2016	
13	103	AL-ASHR	19-1-2016	
14	102	AT-TAKATSUR	19-1-2016	
15	101	AL-QARI'AH	19-1-2016	
16	100	AL-ADIYAT	19-1-2016	
17	99	AZ-ZALZALAH	19-1-2016	
18	98	AL-BAYYINAH	19-1-2016	
19	97	AL-QADR	19-1-2016	

Note : isikan tanggal & paraf instruktur (Test-1 & 2)

وَأَنزَلْنَا إِلَيْكَ الذِّكْرَ لِنُبَيِّنَ لِلنَّاسِ مَا نُزِّلَ إِلَيْهِمْ وَلَعَلَّهُمْ يَتَفَكَّرُونَ

Terjemahan :

"Dan Kami turunkan kepadamu Al-Qur'an, agar kamu menerangkan kepada umat manusia apa yang telah diturunkan kepada mereka supaya mereka memikirkan."
(Q.S. An-Nahl : 44)

LAPORAN HAFALAN MAHASISWA
PENDIDIKAN BIOLOGI

Instruktur :

Q.S No.	Nama Surah	Test-1	Test-2
20	AL-ALAQ	19-1-2016	
21	AT-TIN	19-1-2016	
22	ASY-SYHR	19-1-2016	
23	ADH-DHUHA	19-1-2016	
24	AL-LAIL	22-9-2016	
25	ASY-SYAMS	19-1-2016	
26	AL-BALAD	19-1-2016	
27	AL-FAJR	20-1-2017	
28	AL-GHASYIYAH	19-1-2016	
29	AL-A'LA	22-9-2016	
30	ATH-THAR'Q	22-9-2016	
31	AL-BURUJ	19-1-2016	
32	AL-INSYIQAQ	19-1-2016	
33	AL-MUTHAFFIFIN	19-1-2016	
34	AL-INFITHAR	19-1-2016	
35	AT-TAKWIR	19-1-2016	
36	'ABASA	19-1-2016	
37	AN-NIZ'AT	19-1-2016	
38	AN-NABA	19-1-2016	

Note : isikan tanggal & paraf instruktur (Test-1 & 2)

Yang bersangkutan telah menyelesaikan semua hafalan dengan lancar dan benar pada tanggal: Desember 2016

Samata,/...../20.....

Penguji: Dr. Andi Maulana, M.Si
19121015 191303 1 002



KEMENTERIAN AGAMA RI
UNIVERSITAS ISLAM NEGERI ALAUDDIN MAKASSAR

FAKULTAS TARBIYAH DAN KEGURUAN

Kampus I Jl. St. Alauddin No. 63 Tlp. (0411) 864924 Fax 424836

Kampus II Jl. Slt. Alauddin No. 36 Samata Sungguminasa-Gowa Tlp. (0411) 424835 Fax 424835

Samata-Gowa, 12 Juni 2016

Nomor : *636* /Pend. Bio/VIII/ 2016

Hal : *Permohonan Pengajuan Judul Skripsi*

Kepada Yth.

**Ketua Prodi Pendidikan
Biologi Fakultas
Tarbiyah dan Keguruan
UIN Alauddin Makassar**

Di-

Samata-Gowa

Nama : Nurhalisa
Nim : 20500112078
Semester : VIII (Delapan)
Fak/Jur : Tarbiyah dan Keguruan/ Pendidikan Biologi

Dengan ini mengajukan permohonan judul skripsi, dengan judul:

**PENERAPAN MEDIA PEMBELAJARAN *ARTICULATE STUDIO*
TERHADAP HASIL BELAJAR SISWA MATERI PERTUMBUHAN
DAN PERKEMBANGAN SMAN. 2 SINJAI TENGAH, KAB. SINJAL.**

Demikian permohonan ini untuk dipertimbangkan. Atas perhatiannya diucapkan terima kasih.

Menyetujui,

Sekretaris Jurusan Prodi Pendidikan

Biologi

H. Muh. Rapi S.Ag, M.Pd.

NIP : 197303022002121002

Yang Bermohon,

Nurhalisa

NIM : 20500112078

Mengetahui

Ketua Prodi Pendidikan Biologi



KEMENTERIAN AGAMA RI
UNIVERSITAS ISLAM NEGERI ALAUDDIN MAKASSAR
FAKULTAS TARBIYAH DAN KEGURUAN
JURUSAN PENDIDIKAN BIOLOGI

Jalan: H. M. Yasin Limpo No. 36 Samata-Gowa Telepon/Faks: 0411-882682

Nomor : 739/P.BIO/VII /2016

Samata-Gowa, 21 Juli 2016

Hal : **Permohonan Pengesahan Judul Skripsi
dan Penetapan Dosen Pembimbing**

Kepada Yth.
Dekan Fakultas Tarbiyah dan Keguruan
UIN Alauddin Makassar
Di
Samata-Gowa

Assalamu Alaikum Wr. Wb.

Ketua Jurusan Pendidikan Biologi menerangkan bahwa:

Nama : Nurhalisa
NIM : 20500112078
Semester : VIII
Jurusan : Pendidikan Biologi
Alamat/Tlp. : Samata, Gowa
telah mengajukan judul skripsi:

**Penerapan Media Pembelajaran Articulate Studio terhadap Hasil Belajar
Materi Pertumbuhan dan Perkembangan SMAN 2 Sinjai Tengah
Kabupaten Sinjai”**

untuk selanjutnya disahkan dan ditetapkan pembimbing sebagai berikut:

Pembimbing I : Dr. Safei, M.Si.


Pembimbing II : Drs. Suarga, M.M..

Demikian permohonan ini dan atas perkenannya diucapkan terima kasih.

Disahkan oleh:
Wakil Dekan Bidang Akademik,

Wasalam

Ketua,


Dr. Muljono Damopolii, M.Ag.
NIP: 19641110 199203 1 005


Jamilah, S.Si., M.Si.
NIP: 19760405 200501 2 005



**KEPUTUSAN DEKAN FAKULTAS TARBIYAH DAN KEGURUAN
UIN ALAUDDIN MAKASSAR
NOMOR: 1705 TAHUN 2016**

TENTANG

PEMBIMBING PENELITIAN DAN PENYUSUNAN SKRIPSI MAHASISWA

DEKAN FAKULTAS TARBIYAH DAN KEGURUAN UIN ALAUDDIN MAKASSAR

- Membaca** : Surat dari Jurusan Pendidikan Biologi Fakultas Tarbiyah dan Keguruan UIN Alauddin Makassar Nomor: 739/P.Bio/VII/2016 tanggal 21 Juli 2016 tentang Permohonan Pengesahan Judul Skripsi dan Penetapan Dosen Pembimbing Mahasiswa:
- Nama : Nurhalisa**
NIM : 20500112078 dengan judul:
"Penerapan Media Pembelajaran Articulate Studio terhadap Hasil Belajar Materi Pertumbuhan dan Perkembangan SMAN 2 Sinjai Tengah Kabupaten Sinjai"
- Menimbang** : a. Bahwa untuk membantu penelitian dan penyusunan skripsi mahasiswa tersebut, dipandang perlu untuk menetapkan Pembimbing Penelitian dan Penyusunan Skripsi Mahasiswa.
- b. Bahwa mereka yang ditetapkan dalam keputusan ini dipandang cakap dan memenuhi syarat untuk melaksanakan tugas sebagai Pembimbing Penelitian dan Penyusunan Skripsi Mahasiswa tersebut.
- Mengingat** : 1. Undang-Undang RI Nomor 20 Tahun 2003 tentang Sistem Pendidikan Nasional;
2. Peraturan Pemerintah RI Nomor 17 Tahun 2010 tentang Pengelolaan dan Penyelenggaraan Pendidikan;
3. Keputusan Presiden RI Nomor 57 Tahun 2005 tentang Perubahan IAIN Alauddin Makassar menjadi Universitas Islam Negeri (UIN) Alauddin Makassar;
4. Keputusan Menteri Agama RI Nomor 25 Tahun 2013 jo No. 85/2013 tentang Organisasi dan Tata Kerja UIN Alauddin Makassar;
5. Peraturan Menteri Agama Nomor 20 Tahun 2014 tentang Statuta UIN Alauddin Makassar;
6. Keputusan Menteri Pendidikan dan Kebudayaan RI Nomor: 032/U/1996 tentang Kriteria Akreditasi Program Studi pada Perguruan Tinggi untuk Program Sarjana;
7. Keputusan Rektor UIN Alauddin Makassar Nomor 129 C Tahun 2013 tentang Pedoman Edukasi UIN Alauddin Makassar;
8. Keputusan Rektor UIN Alauddin Makassar Nomor 53 Tahun 2016 tentang Pembetulan Kalender Akademik UIN Alauddin Makassar Tahun Akademik 2016/2017.

- Memperhatikan** : Hasil Rapat Pimpinan dan Dosen Fakultas Tarbiyah dan Keguruan UIN Alauddin Makassar tanggal 14 Februari 2011 tentang Pembimbing/Pembantu Pembimbing Penelitian dan Penyusunan Skripsi Mahasiswa.
- Menetapkan** : **KEPUTUSAN DEKAN FAKULTAS TARBIYAH DAN KEGURUAN TENTANG DOSEN PEMBIMBING PENELITIAN DAN PENYUSUNAN SKRIPSI MAHASISWA**
- Pertama** : Mengangkat/menunjuk saudara:
- a. Dr. Safei, M.Si. : Pembimbing I
- b. Drs. Suarga, M.M. : Pembimbing II
- Kedua** : Tugas pembimbing adalah memberikan bimbingan dalam segi metodologi, isi, dan teknis penulisan sampai selesai dan mahasiswa tersebut lulus dalam ujian;
- Ketiga** : Segala biaya yang berkaitan dengan penerbitan keputusan ini dibebankan kepada anggaran DIPA BLU UIN Alauddin Makassar Tahun Anggaran 2016;
- Keempat** : Keputusan ini berlaku sejak tanggal ditetapkannya dan apabila terdapat kekeliruan/kesalahan di dalam penetapannya akan diadakan perubahan/perbaikan sebagaimana mestinya;
- Kelima** : Keputusan ini disampaikan kepada masing-masing yang bersangkutan untuk diketahui dan dilaksanakan dengan penuh tanggung jawab.

Ditetapkan di : Samata
Pada tanggal : 26 Juli 2016

ALA UDDIN
M A K A S S A R

Dekan, *u*

Amri
Dr. H. Muhammad Amri, Lc., M.Ag.
NIP: 19730120 200312 1 001

Tembusan:

1. Rektor UIN Alauddin Makassar;
2. Subbag Akademik, Kemahasiswaan, dan Alumni Fakultas Tarbiyah dan Keguruan;
3. Pertinggal.



KEMENTERIAN AGAMA
UNIVERSITAS ISLAM NEGERI ALAUDDIN MAKASSAR
FAKULTAS TARBİYAH DAN KEGURUAN

Kampus I : Jl. Sultan Alauddin No. 63 Makassar ☎ (0411) 868720, Fax. (0411) 864923
Kampus II : Jl. H.M. Yasin Limpo No.36, Romangpolong-Gowa ☎ Tlp./Fax. (0411) 882682

Nomor : T.1/ TL.00/6294/2016
Sifat : Biasa
Lamp : 1 (satu) Rangkap Draft Skripsi
Hal : *Permohonan Izin Penelitian Menyusun Skripsi*

Samata, 17 Oktober 2016

Kepada Yth.
Gubernur Provinsi Sulawesi Selatan
u.p. Kepala UPT Pelayanan Perizinan Provinsi Sulawesi Selatan
Di Tempat

Assalamu Alaikum Wr. Wb.

Dengan hormat disampaikan bahwa mahasiswa Universitas Islam Negeri Alauddin Makassar dengan identitas di bawah ini:

Nama : Nurhalisa
NIM : 20500112078
Semester/TA : IX/2015/2016
Fakultas/Jurusan : Tarbiyah dan Keguruan/ Pendidikan Biologi
Alamat : Jl. H. M. Yasin Limpo Samata Gowa

bermaksud melakukan penelitian dalam rangka penyusunan skripsi sebagai salah satu syarat untuk memperoleh gelar Sarjana Pendidikan (S.Pd.) dengan judul skripsi:

"Penerapan Media Pembelajaran Articulate Studio terhadap Hasil Belajar Materi Fungsi di SMA Negeri 1 Bajeng Barat".

Dengan Dosen Pembimbing:

1. Dr. Safei, M.Si.
2. Drs. Suarga, M.M.

Untuk maksud tersebut, kami mengharapkan kiranya kepada mahasiswa tersebut dapat diberi izin untuk melakukan penelitian di SMA Negeri 1 Bajeng Barat Kab. Gowa dari Tanggal 17 Oktober 2016 s.d. 17 Desember 2016

Demikian surat permohonan ini dibuat, atas perhatian dan kerjasamanya diucapkan terimakasih.

Wassalam

Rektor

Dekan



Dr. H. Muhammad Amri, Lc., M.Ag.

NIP: 19730120 200312 1 001

Tembusan:

1. Rektor UIN Alauddin Makassar sebagai laporan
2. Mahasiswa yang bersangkutan
3. Arsip

BERITA ACARA

Pada hari ini, telah dilaksanakan seminar draft Skripsi Mahasiswa atas nama :

Nama : **Nurhalisa**
Nim : 20500112078
Jurusan : Pendidikan Biologi
Jenis Kelamin : Perempuan
Alamat : Jl. H. M. Yasin Limpo, Samata
Judul Skripsi : **Penerapan Media Pembelajaran *Articulate Studio* Terhadap Hasil Belajar Siswa Materi Pertumbuhan dan Perkembangan di SMA Negeri 2 Sinjai Tengah, Kabupaten Sinjai.**


Dihadiri Oleh

Narasumber : 2 Orang

Demikian berita acara ini dibuat untuk dipergunakan seperlunya.


Samata – Gowa, 30 September 2016

Narasumber I



Dr. Safei, M.Si.

Narasumber II



Drs. Suarga, M. M.

UNIVERSITAS ISLAM NEGERI

ALAUDDIN

Mengetahui,
Ketua Jurusan Pendidikan Biologi



Jamilah, S.Si., M.Si.

NIP. 19760405 200501 2 005

Keterangan:

1 (satu) rangkap untuk Ketua Jurusan

1 (satu) rangkap untuk Subag. Akademik

1 (satu) rangkap untuk PMUK Fak. Tarbiyah dan Keguruan UIN Alauddin Makassar

1 (satu) rangkap untuk yang bersangkutan



KEMENTERIAN AGAMA
UNIVERSITAS ISLAM NEGERI ALAUDDIN MAKASSAR
FAKULTAS TARBIYAH DAN KEGURUAN

Jl. H. M. Yasin Limpo Nomor 36 Samata-Gowa Tlp. (0411) 882682 (Fax. 882682)

PENGESAHAN DRAFT SKRIPSI

Nomor: 1006 / PEND. BIOLOGI/IX/2016

Nama : Nurhalisa
Nim : 20500112078
Jurusan : Pendidikan Biologi
Judul : Penerapan Media Pembelajaran *Articulate Studio* Terhadap Hasil Belajar Materi Pertumbuhan dan Perkembangan di SMA Negeri 2 Sinjai Tengah, Kabupaten Sinjai

Draft mahasiswa yang bersangkutan telah disetujui oleh:

Pembimbing I

Dr. Safei, M.Si.
NIP. 19621231 198803 1 003

Pembimbing II

Drs. Suarga, M. M.
NIP. 19680524 1994 1 003

Samata Gowa, 30 September 2016

Disahkan oleh:
Mengetahui,


a.n Dekan

Wakil Dekan Bidang Akademik

Ketua Jurusan Pendidikan Biologi

Dr. Muljono Damopolii, M.Ag.
NIP. 19641110 199203 1 005

Jamilah, S.Si., M.Si
NIP. 19760405 200501 2 005



KEMENTERIAN AGAMA
UNIVERSITAS ISLAM NEGERI (UIN) ALAUDDIN MAKASSAR
FAKULTAS TARBİYAH DAN KEGURUAN

Jl. H.M. Yasin Limpo No. 36 ☎ (0411) 882682 (Fax. 882682) Samata-Gowa

Nomor : T.1/HM.00/6129/2016

Samata, 3 September 2016

Lamp : -

Hal : Undangan Menghadiri Seminar

Kepada Yth.

1. Dr. Safei, M.Si.

(Narasumber I)

2. Drs. Suarga, M.M.

(Narasumber II)

Di Tempat

Assalamu 'Alaikum Wr. Wb.

Sehubungan dengan permohonan Saudari Nurhalisa, NIM:20500112078 tentang Seminar dan Bimbingan Draft Skripsi dengan judul:

"Penerapan Media Pembelajaran Articulate Studio terhadap Hasil Belajar Materi Pertumbuhan dan Perkembangan di SMA Negeri 2 Sinjai Tengah Kabupaten Sinjai"

maka bersama ini kami mengundang saudara untuk menghadiri seminar tersebut yang insya Allah dilaksanakan pada:

Hari/Tanggal :

Waktu :

Tempat : UNIVERSITAS ISLAM NEGERI

Demikian disampaikan dan atas perhatian saudara diucapkan terima kasih

ALAUDDIN
M A K A S S A R

Wassalam
Dekan, //

Amri

Dr. H. Muhammad Amri, Lc., M.Ag.
NIP: 19730120 200312 1 001

Tembusan:

1. Ketua Jurusan;
2. Mahasiswa yang bersangkutan;
3. Arsip.



**KEPUTUSAN DEKAN FAKULTAS TARBİYAH DAN KEGURUAN
UIN ALAUDDIN MAKASSAR
NOMOR: 3181 TAHUN 2016
TENTANG
NARASUMBER SEMINAR DAN BIMBINGAN DRAFT SKRIPSI MAHASISWA**

DEKAN FAKULTAS TARBİYAH DAN KEGURUAN UIN ALAUDDIN MAKASSAR

- Membaca** : Keputusan Dekan Fakultas Tarbiyah dan Keguruan UIN Alauddin Makassar Nomor: 1785 Tahun 2016 tanggal 26 Juli 2016 tentang Pembimbing Penelitian dan Penyusunan Skripsi Mahasiswa:
Nama : Nurhalisa
NIM : 20500112078, dengan judul:
"Penerapan Media Pembelajaran Articulate Studio terhadap Hasil Belajar Materi Pertumbuhan dan Perkembangan di SMA Negeri 2 Sinjai Tengah Kabupaten Sinjai"
- Menimbang** : a. Bahwa untuk kelancaran pelaksanaan seminar dan bimbingan draft skripsi mahasiswa tersebut, dipandang perlu untuk menetapkan Narasumber seminar.
b. Bahwa mereka yang ditetapkan dalam keputusan ini dipandang cakap dan memenuhi syarat untuk melaksanakan tugas sebagai Narasumber seminar tersebut.
- Mengingat** : 1. Undang-Undang Nomor 20 Tahun 2003 tentang Sistem Pendidikan Nasional;
2. Peraturan Pemerintah Republik Indonesia Nomor 17 Tahun 2010 tentang Pengelolaan dan Penyelenggaraan Pendidikan;
3. Keputusan Presiden Republik Indonesia Nomor 57 Tahun 2005 tentang Perubahan IAIN Alauddin Makassar menjadi Universitas Islam Negeri (UIN) Alauddin Makassar;
4. Keputusan Menteri Agama Republik Indonesia Nomor 25 Tahun 2013 jo No. 85/2013 tentang Organisasi dan Tata Kerja UIN Alauddin Makassar.
5. Peraturan Menteri Agama Nomor 20 Tahun 2014 tentang Statuta UIN Alauddin Makassar;
6. Keputusan Menteri Pendidikan dan Kebudayaan Nomor: 032/U/1996 tentang Kriteria Akreditasi Program Studi pada Perguruan Tinggi untuk Program Sarjana;

7. Keputusan Rektor UIN Alauddin Makassar Nomor 129 C Tahun 2013 tentang Pedoman Edukasi UIN Alauddin Makassar;
8. Keputusan Rektor UIN Alauddin Makassar Nomor 53 Tahun 2016 tentang Pembetulan Kalender Akademik UIN Alauddin Makassar Tahun Akademik 2016/2017.

Memperhatikan : Hasil rapat Pimpinan dan Dosen Fakultas Tarbiyah dan Keguruan UIN Alauddin Makassar tanggal 10 Oktober 2012 tentang Pelaksanaan Seminar dan Bimbingan Draft Skripsi Mahasiswa

Menetapkan : KEPUTUSAN DEKAN FAKULTAS TARBIYAH DAN KEGURUAN TENTANG NARASUMBER SEMINAR DAN BIMBINGAN DRAFT SKRIPSI MAHASISWA

Pertama : Mengangkat/menunjuk saudara:
a. Dr. Safei, M.Si. : Narasumber I
b. Drs. Suarga, M.M. : Narasumber II

Kedua : Tugas Narasumber adalah memberikan bimbingan dalam segi metodologi, isi dan teknis penyusunan draft skripsi mahasiswa.

Ketiga : Segala biaya yang berkaitan dengan penerbitan keputusan ini dibebankan kepada anggaran DIPA BLU Fakultas Tarbiyah dan Keguruan UIN Alauddin Makassar Tahun Anggaran 2016;

Keempat : Keputusan ini berlaku sejak tanggal ditetapkannya dan apabila terdapat kekeliruan/kesalahan di dalam penetapannya akan diadakan perubahan/perbaikan sebagaimana mestinya;

Kelima : Keputusan ini disampaikan kepada masing-masing yang bersangkutan untuk diketahui dan dilaksanakan dengan penuh tanggung jawab.

Ditetapkan di : Samata
Pada tanggal : 29 September 2016

Dekan, *ll*

amri
Dr. H. Muhammad Amri, Lc., M.Ag.
NIP: 19730120 200312 1 001

Tembusan:

1. Rektor UIN Alauddin Makassar;
2. Subbag. Akademik, Kemahasiswaan dan Alumni Fakultas Tarbiyah dan Keguruan;
3. Peringgal



Universitas Islam Negeri Alauddin Makassar
FAKULTAS TARBIYAH DAN KEGURUAN
 Jl. Sultan Alauddin No 36, Romang Polong - Gowa Telp. (0411) 841879

TRANSKRIP

Nomor : 1031/P.Bio/x/2016

Nama Mahasiswa : Nurhalisa
 No. Induk Mahasiswa : 20500112078
 Terdaftar Mulai : 10 Juli 2012
 Program Studi : Pendidikan Biologi

Tempat Lahir : Kab.Sinjai
 Tanggal Lahir : 9 September 1994
 Lulus Sarjana :
 Nomor Ijazah :

No.	Mata Kuliah	sks	Nilai Huruf	Nilai Mutu	No.	Mata Kuliah	sks	Nilai Huruf	Nilai Mutu
1	Aqidah Akhlak	2	B	6	34	Fisiologi Hewan	3	B	9
2	Bahasa Arab	2	B	6	35	Fisiologi Tumbuhan	3	B	9
3	Bahasa Indonesia	2	A	8	36	Mikrobiologi	3	A	12
4	Bahasa Inggris	2	B	6	37	Stategi Pembelajaran Biologi	3	A	12
5	Biologi Umum	3	B	9	38	Zoologi invertebrata	3	A	12
6	Dasar - Dasar Pendidikan	2	A	8	39	Zoologi Vertebrata	3	A	12
7	Fisika Dasar	3	B	9	40	Ekologi Hewan	3	A	12
8	Ilmu Al-Quran	2	B	6	41	Evaluasi Pembelajaran	3	B	9
9	Ilmu Hadis	2	B	6	42	Metodologi Penelitian Pendidikan	3	A	12
10	Ilmu Piqhi	2	A	8	43	Model Pembelajaran	3	A	12
11	Sejarah Peradaban Islam	2	B	6	44	Parasitologi	3	A	12
12	Kalkulus	3	A	12	45	Pengantar Bioteknologi	2	B	6
13	Kimia Dasar	3	A	12	46	Teknologi Pembelajaran	3	B	9
14	Morfologi Tumbuhan	3	A	12	47	Anatomi Fisiologi Manusia	4	B	12
15	Pend. Pancasila dan Kewarganegaraan	2	B	6	48	Ekologi Tumbuhan	3	A	12
16	Pengetahuan Lingkungan	2	B	6	49	Gizi dan Kesehatan	2	A	8
17	Struktur Hewan	3	A	12	50	Kewirausahaan	2	B	6
18	Teknik Laboratorium	2	A	8	51	Microteaching	2	B	6
19	Anatomi Tumbuhan	3	A	12	52	Pengantar Amdal	2	A	8
20	Biokimia	2	B	6	53	Prilaku Hewan	2	A	8
21	Biologi Reproduksi	2	A	8	54	Evolusi	2	A	8
22	Biologi Sel	2	B	6	55	Holtikultura	2	A	8
23	Botani Tumbuhan Rendah	3	A	12	56	Praktik Pengalaman Lapangan (Ppl)	4	A	16
24	Genetika	3	A	12	57	Seminar Biologi	2	B	6
25	Ilmu Pendidikan Islam	2	B	6	58	Kkn	4	A	16
26	Perencanaan Pembelajaran Biologi	2	C	4	59	Skripsi	6	T	0
27	Psikologi Pendidikan	3	B	9		Jumlah	153		524
28	Bimbingan Konseling	2	A	8		Indeks Prestasi			3.42
29	Bio-Statistik	3	A	12		Predikat Lulus			Memuaskan
30	Biologi Molekuler	2	A	8					
31	Botani Tumbuhan Tinggi	3	A	12					
32	Etika Profesi Keguruan	2	B	6					
33	Filsafat Pendidikan	3	B	9					

Judul Skripsi :

Pembimbing TA 1 :

Pembimbing Akd. : Shopia Azhar, S.Ag., M.Pd.

Nilai D : 0 sks

Lama Studi : 0 th 0 bl

Gowa, 04 oktober 2016

Jumlah, Ssi., M.Si
 NIP. 19760405 200501 2005



KEMENTERIAN AGAMA
UNIVERSITAS ISLAM NEGERI ALAUDDIN MAKASSAR
FAKULTAS TARBIAH DAN KEGURUAN

Kampus I: Jl. St. Alauddin No.63 Makassar Telp. : (0411) 868720 Fax: (0411) 464923
Kampus II: Jl. H.M. Yasin Lompo No.36 Samata-Gowa Telp./FAX : (0411) 882682

HASIL UJIAN AKHIR PROGRAM STUDI
Nomor: 1069/PBIO/X/2016

Ketua Jurusan/Prodi Pendidikan Biologi Fakultas Tarbiyah dan Keguruan UIN Alauddin Makassar menerangkan bahwa:
Nama : Nurhalisa
NIM : 20500112078
Tempat/Tgl Lahir : Sinjai, 09 September 1994
Program : Strata Satu (S1)
Jurusan/Prodi : Pendidikan Biologi
IPS : 3,42

NAMA PENGUJI	MATA UJIAN	NILAI		TGL. UJIAN	KET.
		ANGKA	HURUF		
ra. Hj. Mahirah, M.Pd.	Dirasah Islamiyah	83	Baik	1/11-2016	Lulus ✓
r. H. Syahrudin, M.Pd.	Ilmu Pendidikan Islam	84	A Baik	25/10 2016	Lulus ✓
r. Hj. St. Syamsudduha, M.Pd.	Metodologi Pengajaran Biologi	85	A. Baik	26/1 - 2017	Lulus


wa tersebut telah lulus Ujian Akhir Program Studi (Komprehensif) dan dinyatakan berhak untuk mengikuti Ujian Munafasyah.

Samata-Gowa, 26/10/2016
Ketua Jurusan/Prodi Pend. Biologi

gan Nilai:

- 100 (Istimewa)
- 89 (Amat Baik)
- 79 (Baik)
- 69 (Cukup)
- 59 (Tidak Lulus)

Jamilah, S.Si., M.Si.
NIP: 19760405 200501 2 005



KEMENTERIAN AGAMA
UNIVERSITAS ISLAM NEGERI ALAUDDIN MAKASSAR
FAKULTAS TARBIYAH DAN KEGURUAN

Kampus I: Jl. St. Alauddin No.63 Makassar Telp. : (0411) 868720 Fax: (0411) 464923
Kampus II: Jl. H.M. Yasin Lompo No.36 Samata-Gowa Telp./FAX : (0411) 882682

UJIAN AKHIR PROGRAM STUDI (KOMPREHENSIF)

Nomor: 1069/ P BIO/X/2016

Yang bertanda tangan di bawah ini menerangkan bahwa:


Tanggal Penyerahan SK	25/Januari/2017
-----------------------	-----------------

Nama : Nurhalisa
NIM : 20500112078
Semester : IX
Jurusan/Prodi : Pendidikan Biologi
IPS : 3.42
Alamat : Jl. H. M. Yasin Limpo
Tlp./Hp. : 082343213290

DOSEN PENGUJI	MATA UJIAN	TGL. UJIAN KE				NILAI	KET.
		1	2	3	4		
Dr. Hj. St. Syamsudduha, M.Pd.	Metodologi Pengajaran Biologi		26/1/2017			85	<input checked="" type="radio"/> Lulus ✓ <input type="radio"/> Tidak Lulus

Samata-Gowa,
Penguji,

2016


Dr. Hj. St. Syamsudduha, M.Pd.
NIP: 19681228 199303 2 003

Catatan:

- Keterangan Nilai
A = 90 - 100 (Istimewa)
B = 80 - 89 (Amat Baik)
C = 70 - 79 (Baik)
D = 60 - 69 (Cukup)
E = 0 - 59 (Tidak Lulus)
- Ujian dilaksanakan maksimal 4 (empat) kali dalam kurun waktu 6 (enam) bulan sejak SK diserahkan. Jika jumlah frekuensi ujian dalam kurun waktu tersebut belum dapat mencapai nilai kelulusan (tidak lulus), mahasiswa tersebut diserahkan pembinaannya kepada prodi masing-masing.
- Penguji diharapkan segera menyerahkan lembar ujian ini kepada Prodi setelah penetapan lulus atau tidak lulus.



KEMENTERIAN AGAMA
UNIVERSITAS ISLAM NEGERI ALAUDDIN MAKASSAR
FAKULTAS TARBIYAH DAN KEGURUAN
Kampus I: Jl. St. Alauddin No.63 Makassar Telp. : (0411) 868720 Fax: (0411) 464923
Kampus II: Jl. H.M. Yasin Lompo No.36 Samata-Gowa Telp./FAX : (0411) 882682

UJIAN AKHIR PROGRAM STUDI (KOMPREHENSIF)

Nomor: 1069/ P BIO/X/2016

Yang bertanda tangan di bawah ini menerangkan bahwa:

Tanggal Penyerahan SK	25/ Oktober 2016
-----------------------	------------------

Nama : Nurhalisa
NIM : 20500112078
Semester : IX
Jurusan/Prodi : Pendidikan Biologi
IPS : 3.42
Alamat : Jl. H. M. Yasin Limpo
Tlp./Hp. : 082343213290


DOSEN PENGUJI	MATA UJIAN	TGL. UJIAN KE				NILAI	KET.
		1	2	3	4		
Dra. Hj. Mahirah B., M.Pd.	Dirasah Islamiyah			3		3	<ul style="list-style-type: none">• Lulus ✓• Tidak Lulus

Samata-Gowa, 1/ 2016 2016
Penguji,

Dra. Hj. Mahirah B., M.Pd.
NIP: 19531231 199203 2 004

Catatan:

- Keterangan Nilai
A = 90 - 100 (Istimewa)
B = 80 - 89 (Amat Baik)
C = 70 - 79 (Baik)
D = 60 - 69 (Cukup)
E = 0 - 59 (Tidak Lulus)
- Ujian dilaksanakan maksimal 4 (empat) kali dalam kurun waktu 6 (enam) bulan sejak SK diserahkan. Jika jumlah frekuensi ujian dalam kurun waktu tersebut belum dapat mencapai nilai kelulusan (tidak lulus), mahasiswa tersebut diserahkan pembinaannya kepada prodi masing-masing.
- Penguji diharapkan segera menyerahkan lembar ujian ini kepada Prodi setelah penetapan lulus atau tidak lulus.



KEMENTERIAN AGAMA
UNIVERSITAS ISLAM NEGERI ALAUDDIN MAKASSAR
FAKULTAS TARBIYAH DAN KEGURUAN

Kampus I: Jl. St. Alauddin No.63 Makassar Telp. : (0411) 868720 Fax: (0411) 464923
Kampus II: Jl. H.M. Yasin Lompo No.36 Samata-Gowa Telp./FAX : (0411) 882682

UJIAN AKHIR PROGRAM STUDI (KOMPREHENSIF)

Nomor: 1069/ P BIO/X/2016

Yang bertanda tangan di bawah ini menerangkan bahwa:

Tanggal Penyerahan SK	25/oktober/2016
-----------------------	-----------------

Nama : Nurhalisa
NIM : 20500112078
Semester : IX
Jurusan/Prodi : Pendidikan Biologi
IPS : 3.42
Alamat : Jl. H. M. Yasin Limpo
Tlp./Hp. : 082343213290

DOSEN PENGUJI	MATA UJIAN	TGL. UJIAN KE				NILAI	KET.
		1	2	3	4		
Dr. H. Syahrudin, M.Pd.	Ilmu Pendidikan Islam	25/10				84	<input checked="" type="checkbox"/> Lulus <input type="checkbox"/> Tidak Lulus

Samata-Gowa,
Penguji,

2016

Dr. H. Syahrudin, M.Pd.
NIP: 19580504 198703 1 004

Catatan:

- Keterangan Nilai
A = 90 - 100 (Istimewa)
B = 80 - 89 (Amat Baik)
C = 70 - 79 (Baik)
D = 60 - 69 (Cukup)
E = 0 - 59 (Tidak Lulus)
- Ujian dilaksanakan maksimal 4 (empat) kali dalam kurun waktu 6 (enam) bulan sejak SK diserahkan. Jika jumlah frekuensi ujian dalam kurun waktu tersebut belum dapat mencapai nilai kelulusan (tidak lulus), mahasiswa tersebut diserahkan pembinaannya kepada prodi masing-masing.
- Penguji diharapkan segera menyerahkan lembar ujian ini kepada Prodi setelah penetapan lulus atau tidak lulus.



KEMENTERIAN AGAMA RI
UNIVERSITAS ISLAM NEGERI ALAUDDIN MAKASSAR
FAKULTAS TARBIYAH DAN KEGURUAN
Jl. H. M. Yasin Limpo Nomor 36 Samata-Gowa Tlp. (0411) 882682 (Fax. 882682)

DAFTAR KONSULTASI SKRIPSI

Nama : Nurhalisa
Nim : 20500112078
Jurusan : Pendidikan Biologi
Dosen Pembimbing : Drs. Suarga, M.M
Judul Skripsi : " Penerapan Media Pembelajaran Articulate Studio Terhadap Hasil Belajar Siswa Materi Fungsi di SMA Negeri 1 Bajeng Barat"

No	Hari/Tanggal	Catatan	Paraf Dosen
1.	Rabu, 10-1-2016	Perbaikan hal penulisan & format tulisan dg pembimbing I	
2.	Senin, 16-1-2016	ceboh revisi penulisan keulitnif	
3.	Rabu, 25-1-2017	Perbaikan hlm penulisan - perbaikan tabel & lampiran	
4.	Rabu, 1-2-2017	Revisi Skripsi	

Samata-Gowa, Januari 2017

Ketua Jurusan Pendidikan Biologi

Pembimbing

Drs. Suarga, M.M
NIP. 19680524 1994 1 003

Jamilah, S.Si., M.Si.
NIP. 19760405 200501 2 005



DAFTAR KONSULTASI SKRIPSI

Nama : Nurhalisa
Nim : 20500112078
Jurusan : Pendidikan Biologi
Dosen Pembimbing : Dr. Safei, M.Si
Judul Skripsi : " Penerapan Media Pembelajaran Articulate Studio Terhadap Hasil Belajar Siswa Materi Fungi di SMA Negeri 1 Bajeng Barat"

No	Hari/Tanggal	Catatan	Paraf Dosen
1.	Rabu /6 /1/2017	- Perbaiki Penulisan - Hasil dan Pembahasan - Sesuai catatan	
2.	Senin /13 /1/2017	- ABSTRAK - Penulisan - Penomoran - Sesuai Catatan	
3.	19 /Januari /2017	- Perbaiki Sesuai Catatan	

Pembimbing

Dr. Safei, M.Si
NIP. 19621231 198803 1 033

Samata-Gowa, Februari 2017

Ketua Jurusan Pendidikan Biologi

Jamilah, S.Si., M.Si
NIP. 19760405 200501 2 005



SURAT KETERANGAN SEMINAR

Yang bertanda tangan dibawah ini:

1. **Dr. Safei, M.Si.** : Narasumber I
2. **Drs. Suarga, M. M.**
3. : Narasumber II

Menyatakan bahwa Mahasiswa:

Nama : Nurhalisa
Nim : 20500112078
Jurusan/ Semester : Pendidikan Biologi/XI (Sembilan)
Judul Draft : **Penerapan Media Pembelajaran *Articulate Studio* Terhadap Hasil Belajar Siswa Materi Pertumbuhan dan Perkembangan di SMA Negeri 2 Sinjai Tengah, Kabupaten Sinjai.**

Yang bersangkutan telah menyajikan draftnya dalam seminar dan bimbingan draft serta telah memperbaikinya sesuai dengan hasil seminar dengan petunjuk dosen pembimbing pada saat seminar draft.

Samata – Gowa, 30 September 2016

Narasumber I

Dr. Safei, M.Si.

Narasumber II

Drs. Suarga, M. M.

UNIVERSITAS ISLAM NEGERI

Mengetahui,
Ketua Jurusan Pendidikan Biologi

ALAUDDIN
MAKASSAR

Jamilah, S.Si., M.Si.
NIP.19760405 200501 2 005

RENCANA PELAKSANAAN PEMBELAJARAN

(RPP)

Mata Pelajaran : Biologi
Kelas/Semester : X (Sepuluh)/ 1
Alokasi Waktu : 6 x 45 Menit
Standar Kompetensi : 2. Memahami prinsip-prinsip pengelompokan makhluk hidup
Kompetensi Dasar : 2.4 Mendeskripsikan ciri-ciri dan jenis-jenis jamur berdasarkan hasil pengamatan, percobaan, dan kajian literatur serta peranannya bagi kehidupan

I. Indikator Pencapaian Kompetensi

- Mendeskripsikan pengertian dan ciri-ciri umum jamur / fungi berdasarkan hasil pengamatan.
- Mendeskripsikan cara hidup dan habitat jamur / fungi berdasarkan hasil pengamatan.
- Menjelaskan klasifikasi, ciri-ciri, dan reproduksi Zygomycota dan Ascomycota berdasarkan hasil diskusi.
- Menjelaskan klasifikasi, ciri-ciri, dan reproduksi Basidiomycota dan Deuteromycota berdasarkan hasil diskusi.
- Mendeskripsikan peran Fungi bagi kehidupan berdasarkan hasil belajar.

II. Tujuan

- Siswa mampu mendeskripsikan pengertian dan ciri-ciri umum jamur / fungi.
- Siswa mampu mendeskripsikan cara hidup jamur dan habitat jamur / fungi.
- Siswa mampu menjelaskan klasifikasi, ciri-ciri, dan reproduksi Zygomycota dan Ascomycota.
- Siswa mampu menjelaskan klasifikasi, ciri-ciri, dan reproduksi Basidiomycota dan Deutoromycota.
- Siswa mampu mendeskripsikan peran fungi bagi kehidupan.

III. Materi Ajar

- Ciri-ciri jamur meliputi:
 1. Ciri struktur
 2. Cara hidup
- Macam-macam spora yang dihasilkan jamur meliputi:
 1. Spora aseksual
 2. Spora seksual
- Klasifikasi jamur
- Peranan jamur bagi manusia

IV. Metode Pembelajaran

- Diskusi – Pengamatan – Penugasan

V. Langkah-Langkah Pembelajaran

Pertemuan 1 (2 x 45 menit)

A. Kegiatan awal (15 menit)

- Absensi
- Memotivasi siswa dengan bertanya “Apa ada diantara kalian yang pernah terkena panu ? Atau ada diantara kalian yang ketombean ? Tahu tidak apa penyebabnya ?” (rasa ingin tahu).
- Guru menuliskan standar kompetensi dan kompetensi dasar yang akan dibahas pada pembelajaran ini.
- Guru menyampaikan tujuan pembelajaran yang akan dicapai pada pembelajaran yang akan berlangsung.

B. Kegiatan inti (60 menit)

- Secara berkelompok siswa menjawab dan menyelesaikan permasalahan-permasalahan yang diajukan oleh guru.
- Siswa menyampaikan hasil kelompok masing-masing.
- Guru menjelaskan kembali atau menambahkan jawaban yang diutarakan siswa dan menanyakan apakah masih ada yang kurang jelas atau tidak.

C. Kegiatan akhir (15 menit)

- Guru bersama siswa menyimpulkan ciri-ciri jamur berdasarkan hasil pengamatan.
- Siswa mengumpulkan laporan hasil kelompok masing-masing..

Pertemuan 2 (2 x 45 menit)

A. Kegiatan awal (15 menit)

- Absensi
- Memotivasi siswa dengan bertanya “Apa kalian pernah makan tempe ? Pernahkah kalian memperhatikan bagian putih yang menutupi permukaan tempe ? kira – kira itu apa ?” (rasa ingin tahu).
- Guru menuliskan standar kompetensi dan kompetensi dasar yang akan dibahas pada pembelajaran ini.
- Guru menyampaikan tujuan pembelajaran yang akan dicapai pada pembelajaran yang akan berlangsung.

B. Kegiatan Inti (60 menit)

- Secara berkelompok siswa menjawab dan menyelesaikan permasalahan-permasalahan yang diajukan oleh guru.
- Siswa menyampaikan hasil kelompok masing-masing.
- Guru menjelaskan kembali atau menambahkan jawaban yang diutarakan siswa serta menanyakan apakah masih ada yang kurang jelas atau tidak.

C. Kegiatan akhir (15 menit)

- Kesimpulan
- Guru bersama siswa menyimpulkan pelajaran pada permasalahan tersebut.
- Memberikan tugas kepada siswa secara individu terkait materi pelajaran selanjutnya.

Pertemuan III (2 x 45 menit)

A. Kegiatan awal (15 menit)

- Absensi

- Memotivasi siswa dengan bertanya “ apakah kalian tahu kenapa tape terasa manis?” (rasa ingin tahu)
- Guru menuliskan standar kompetensi dan kompetensi dasar yang akan dibahas pada pembelajaran ini.
- Guru menyampaikan tujuan pembelajaran yang akan dicapai pada pembelajaran yang akan berlangsung

B. Kegiatan Inti (60 menit)

- Secara mandiri ataupun berkelompok siswa menjawab dan menyelesaikan permasalahan-permasalahan yang diajukan oleh guru.
- Guru menjelaskan kembali atau menambahkan jawaban yang diutarakan siswa dengan runut serta menanyakan apakah masih ada yang kurang jelas atau tidak.
- Memberikan reword/penghargaan kepada siswa yang aktif.

C. Kegiatan Penutup (15 menit)

- Guru bersama siswa menyimpulkan pelajaran pada permasalahan tersebut.
- Memberikan tugas kepada siswa secara individu terkait materi pelajaran selanjutnya.

V. Alat/ Bahan/ Sumber

- Buku kerja Biologi 1A, Esis
- Buku Biologi SMA kelas X, Esis, Bab VI
- Berbagai jamur yang bisa dijumpai di sekitar siswa
- Laptop dan LCD

VI. Penilaian

- Hasil pengamatan bentuk jamur
- Uji kompetensi

INSTRUMEN PENILAIAN PSIKOMOTORIK

Judul Kegiatan : Pengamatan Morfologi jamur / fungi

Kelas : X/ Semester I

Materi : Jamur / Fungi

No	Nama Siswa	Aspek yang dinilai.			Skor	kategori
		Melakukan pengamatan dengan teliti	Kelengkapan Hasil pengamatan	Keterampilan dalam membuat hasil pengamatan		
1	Nurhalisa					
2						

RUBRIK PENILAIAN

No.	Kriteria	skor
1	a. Melakukan pengamatan dengan sangat teliti.	4
	b. Melakukan pengamatan dengan teliti	3
	c. Melakukan pengamatan yang kurang teliti	2
	d. Melakukan pengamatan dan tidak teliti	1
2	a. Hasil pengamatan siswa sangat lengkap.	4
	b. Hasil pengamatan siswa lengkap.	3
	c. Hasil pengamatan kurang lengkap.	2
	d. Hasil pengamatan tidak lengkap.	1
3	a. Sangat terampil dalam membuat hasil pengamatan.	4
	b. Terampil dalam membuat hasil pengamatan.	3
	c. Kurang terampil dalam membuat hasil pengamatan.	2

d. Tidak terampil dalam membuat hasil pengamatan.	1
---	---

Kategori :

- 4 : Sangat baik
 3 : Baik
 2 : Kurang
 1 : Tidak baik

SOAL

Berilah tanda silang (x) huruf a, b, c, d, atau e pada jawaban yang paling benar!!!

1. Jamur tidak memiliki klorofil, sehingga jamur hidup secara.....(C1)
 - a. **Fotoautotrof**
 - b. kemoautotrof
 - c. heterotrof
 - d. simbiosis
 - e. autotrof
2. Suatu jamur bersel banyak, tubuhnya terdiri atas benang-benang yang disebut.....(C1)
 - a. Miselium
 - b. Spora
 - c. Tubuh buah
 - d. **Hifa**
 - e. Rizoid
3. Adanya pertumbuhan jamur pada suatu tempat dari musim ke musim berikutnya menunjukkan bahwa di tempat tersebut terdapat sisa-sisa.....(C2)
 - a. Tubuh buah
 - b. Miselium
 - c. Rizoid
 - d. **Spora**
 - e. Hifa
4. Jika spesies jamur belum diketahui reproduksi seksualnya maka jamur tersebut akan dimasukkan dalam kelompok..(C2)
 - a. Ascomycota
 - b. Oomycota
 - c. **Deuteromycota**
 - d. Zygomycota
 - e. Myxomycota
5. *Neurospora crassa* adalah jamur yang bermanfaat dalam pembuatan.....(C1)
 - a. *Tape*
 - b. **Oncom**
 - c. *Roti*
 - d. Alkohol
 - e. Yougurt