

**PERBANDINGAN MODEL PEMBELAJARAN KOOPERATIF TIPE
TALKING CHIPS DAN *SNOWBALL THROWING* TERHADAP
HASIL BELAJAR SISWA PADA MATA PELAJARAN
BIOLOGI KELAS XI IPA MAN 1 SINJAI UTARA**



Diajukan untuk Memenuhi Salah Satu Syarat Memperoleh Gelar
Sarjana Pendidikan Jurusan Pendidikan Biologi
Pada Fakultas Tarbiyah dan Keguruan
UIN Alauddin Makassar

UNIVERSITAS ISLAM NEGERI
Oleh:
A.KARMILA HAERUDDIN
NIM. 20500112135
M A K A S S A R

**FAKULTAS TARBİYAH DAN KEGURUAN
UIN ALAUDDIN MAKASSAR
2017**

PERNYATAAN KEASLIAN SKRIPSI

Mahasiswa yang bertandatangan di bawah ini:

Nama : A. Karmila Heruddin
NIM : 20500112135
Tempat/Tgl. Lahir : Sinjai/3 November 1994
Jurusan/Prodi/Konsentrasi : Pendidikan Biologi
Fakultas/Program : Tarbiyah dan Keguruan/S1
Alamat : Samata-Gowa
Judul Penelitian : Perbandingan Model Pembelajaran Kooperatif Tipe Talking Chips dan Snowball Throwing Terhadap Hasil Belajar Siswa Pada Mata Pelajaran Biologi Kelas XI IPA MAN 1 Sinjai Utara

Dengan penuh kesadaran, menyatakan bahwa skripsi ini adalah benar hasil karya penyusun sendiri. Apabila dikemudian hari terbukti bahwa ia merupakan duplikat, tiruan, dibuatkan atau dibantu orang lain secara keseluruhan, maka skripsi dan gelar yang diperoleh karenanya batal demi hukum.

Samata, Februari 2017

Penyusun



A. Karmila Haeruddin
NIM. 20500112135

PERSETUJUAN PEMBIMBING


Pembimbing penulisan skripsi Saudari **A. Karmila Haeruddin**, Nim: **20500112135**, Mahasiswa Jurusan **Pendidikan Biologi** pada Fakultas Tarbiyah dan Keguruan UIN Alauddin Makassar. Setelah dengan seksama meneliti dan mengoreksi skripsi yang bersangkutan dengan judul ***“Perbandingan Model Pembelajaran Kooperatif Tipe Talking Chips dan Snowball Throwing Terhadap Hasil Belajar Siswa Pada Mata Pelajaran Biologi Kelas XI IPA MAN 1 Sinjai Utara”***, memandang bahwa skripsi tersebut telah memenuhi syarat-syarat ilmiah dan dapat disetujui untuk diajukan ke sidang Munaqasyah.

Demikian persetujuan ini diberikan untuk proses selanjutnya.

Samata, Februari 2017

Pembimbing I

Pembimbing II



Dr. Safei, M.Si
NIP. 19621231 198803 1 033



Dra. Andi Halimah, M.Pd
NIP. 19691114 199403 2 004

PENGESAHAN SKRIPSI

Skripsi yang berjudul, “Perbandingan Model Pembelajaran Kooperatif Tipe *Talking Chips* dan *Snowball Throwing* Terhadap Hasil Belajar Siswa Pada Mata Pelajaran Biologi Kelas XI IPA MAN 1 Sinjai Utara” yang disusun oleh: **A.Karmila Haeruddin**, NIM: 20500112135, mahasiswa Jurusan Pendidikan Biologi pada Fakultas Tarbiyah dan Keguruan UIN Alauddin Makassar, telah diuji dan dipertahankan dalam sidang munaqasyah yang diselenggarakan pada hari Rabu, 22 Maret 2017 dinyatakan telah dapat diterima sebagai salah satu syarat untuk memperoleh gelar Sarjana dalam Ilmu Pendidikan, Jurusan Pendidikan Biologi (dengan beberapa perbaikan).

Samata-Gowa, 22 Maret 2017 M
23 Jumadil Akhir 1438 H

DEWAN PENGUJI: (SK Dekan No. 3059 Tahun 2016)

Ketua	: Dr. H. Muh. Rapi, S. Ag., M. Pd.	(.....)
Sekretaris	: Rafiqah, S.Si., M. Si.	(.....)
Munaqisy I	: Jamilah, S. Si., M. Si.	(.....)
Munaqisy II	: Ridwan Idris, S. Ag., M.Pd	(.....)
Pembimbing I	: Dr. Safei, M. Si.	(.....)
Pembimbing II	: Dra. Andi Halimah, M. Pd.	(.....)

Diketahui oleh :

Dekan Fakultas Tarbiyah dan Keguruan

UIN Alauddin Makassar, //

Dr. H. Muhammad Amri, Lc., M.Ag.
NIP. 19730120 200312 1 001

KATA PENGANTAR

بِسْمِ اللَّهِ الرَّحْمَنِ الرَّحِيمِ

الحمد لله رب العالمين والصلاة والسلام على أشرف الأنبياء والمرسلين وعلى اله وصحبه
اجمعين أما بعد

Alhamdulillah segala puji hanya milik Allah swt atas rahmat dan hidayah-Nya yang senantiasa dicurahkan kepada penulis dalam menyusun skripsi ini hingga selesai. Salam dan Shalawat senantiasa penulis haturkan kepada Rasulullah Muhammad saw sebagai satu satunya *uswatun hasanah* dalam menjalankan aktivitas keseharian kita.

Melalui tulisan ini pula, penulis menyampaikan ucapan terima kasih yang tulus dan sedalam dalamnya kepada kedua orang tua tercinta, Ayahanda **Andi Haeruddin**, dan Ibunda **Sumiati**, serta segenap keluarga besar yang telah membimbing dan memberi dukungan penulis selama dalam pendidikan, sampai selesainya skripsi ini, kepada beliau penulis senantiasa memanjatkan doa semoga Allah swt mengasihi dan mengampuni dosa dosanya. Amin.

Penulis menyadari tanpa adanya bantuan dan partisipasi dari berbagai pihak skripsi ini tidak mungkin dapat terselesaikan seperti yang diharapkan. Oleh karena itu penulis patut menyampaikan terima kasih kepada:

1. Prof. Dr. H. Musafir Pababbari, M. Si selaku Rektor UIN Alauddin Makassar beserta Wakil Rektor I Prof. Dr. Mardan, M. Ag., Wakil Rektor II Prof. Dr. H. Lomba Sultan, M. A., dan Wakil Rektor III Prof. Siti Aisyah, M. A., Ph. D.

2. Dr. H. Muhammad Amri Lc., M. Ag selaku Dekan Fakultas Tarbiyah dan Keguruan UIN Alauddin Makassar beserta Wakil Dekan I Dr. Muljono Damopolii, M. Ag., Wakil Dekan II Dr. Misykat Malik Ibrahim, M. Si. dan Wakil Dekan III Dr. H. Syahrudin, M. Pd..
3. Jamilah, S.Si, M. Si dan H. Muh. Rapi S. Ag, M. Pd selaku Ketua dan Sekertaris Jurusan Pendidikan Biologi UIN Alauddin Makassar.
4. Dr. Safei, M.Si dan Dra. Andi Halimah, M.Pd selaku pembimbing I dan II yang telah memberi arahan, pengetahuan baru dan koreksi dalam penyusunan skripsi ini, serta membimbing penulis sampai tahap penyelesaian.
5. Para dosen, karyawan dan karyawan Fakultas Tarbiyah dan Keguruan yang secara konkrit memberikan bantuannya baik langsung maupun tidak langsung.
6. Dra. Kamriati Anis, M.Pdi dan Mitrawati, S. Pd selaku Kepala Sekolah dan guru mata pelajaran biologi kelas XI MAN 1 Sinjai Utara serta seluruh staf serta adik adik kelas XI IPA₂ dan XI IPA₃ Man 1 Sinjai Utara atas segala pengertian dan kerja samanya selama penulis melakukan penelitian.
7. Sahabat sahabatku Ana, Sasi, Hasra, Dewi, Dila, Ita, Ifah, yang tak henti hentinya memberikan semangat dan dukungan sehingga penulis dapat menyelesaikan skripsi ini.
8. Rekan rekan pendidikan biologi angkatan 2012 khususnya pendidikan biologi 7,8 **REKOMBINAN** (Komunitas Pendidikan Biologi 7,8) yang sama sama berjuang menyelesaikan skripsi.

9. Semua pihak yang tidak dapat penyusun sebutkan satu persatu yang telah banyak memberikan sumbangsih kepada penulis selama kuliah hingga penulisan skripsi ini.

Akhirnya hanya kepada Allah swt jualah penulis serahkan segalanya, semoga semua pihak yang membantu penulis mendapat pahala di sisi Allah swt, serta semoga skripsi ini dapat bermanfaat bagi semua orang khususnya bagi penulis sendiri.

Samata-Gowa, Februari 2017

Penulis,



A. Karmila Haeruddin
NIM. 20500112135

UNIVERSITAS ISLAM NEGERI
ALAUDDIN
M A K A S S A R

DAFTAR ISI

HALAMAN JUDUL	
PERNYATAAN KEASLIAN SKRIPSI.....	i
PERSETUJUAN PEMBIMBING.....	ii
PENGESAHAN SKRIPSI.....	iii
KATA PENGANTAR.....	iv
DAFTAR ISI.....	vii
DAFTAR TABEL	ix
DAFTAR LAMPIRAN.....	x
ABSTRAK	xi
BAB I PENDAHULUAN	
A. Latar Belakang Masalah.....	1
B. Rumusan masalah.....	7
C. Hipotesis Penelitian.....	7
D. Definisi Operasional Variabel.....	8
E. Tujuan dan Manfaat Penelitian	9
BAB II TINJAUAN PUSTAKA	
A. Model Pembelajaran Kooperatif tipe <i>Talking Chips</i>	11
1. Cara Pembelajaran Kooperatif tipe <i>Talking Chips</i>	13
2. Kelebihan dan Kelemahan Pembelajaran Kooperatif tipe <i>Talking Chips</i>	13
3. Persamaan dan Perbedaan Pembelajaran Kooperatif tipe <i>Talking Chips</i> dengan Model Pembelajaran Lainnya.	15
B. Model Pembelajaran Kooperatif <i>Snowball Throwing</i>	15
1. Cara Pembelajaran Kooperatif tipe <i>Snowball Throwing</i>	17
2. Kelebihan dan Kekurangan Pembelajaran Kooperatif tipe <i>Snowball Throwing</i>	18
C. Hasil Belajar.....	19

1. Pengertian Hasil Belajar.....	19
2. Penilaian Hasil Belajar.....	20
3. Faktor-faktor yang mempengaruhi Hasil Belajar.....	22
D. Pokok Bahasan Sistem Pencernaan.....	26
1. Pengertian Pencernaan.....	26
2. Saluran Pencernaan.....	26
3. Mekanisme Pencernaan.....	29
BAB III METODOLOGI PENELITIAN	
A. Jenis dan Lokasi Penelitian.....	30
B. Variabel dan Desain Penelitian.....	30
C. Populasi dan Sampel.....	32
D. Prosedur Penelitian.....	33
E. Instrumen Penelitian.....	34
F. Teknik Analisis Data.....	35
BAB IV HASIL DAN PEMBAHASAN	
A. Hasil Penelitian.....	42
1. Deskripsi Hasil Belajar Siswa yang diajar dengan Menggunakan Model Kooperatif tipe <i>Talking Chips</i>	42
2. Deskripsi Hasil Belajar Siswa yang diajar dengan Menggunakan Model Kooperatif tipe <i>Snowball Throwing</i>	46
3. Analisis Statistik Inferensial.....	51
a. Uji Normalitas.....	51
b. Uji Homogenitas.....	52
c. Uji Hipotesis.....	53
B. Pembahasan.....	54
BAB V PENUTUP	
A. Kesimpulan.....	58
B. Implikasi Penelitian.....	59
DAFTAR PUSTAKA.....	60
LAMPIRAN-LAMPIRAN.....	62
RIWAYAT HIDUP PENULIS	

DAFTAR TABEL

Tabel		
Tabel 3.1	Desain Penelitian	31
Tabel 3.2	Kategori Hasil Belajar.....	37
Tabel 4.1	Data Siswa yang Diajar dengan Model Pembelajaran Kooperatif tipe <i>Talking Chips</i>	42
Tabel 4.2	Distribusi Frekuensi Kelas Eksperimen I	45
Table 4.3	Data Hasil Observasi Siswa Selama Proses Belajar Mengajar dengan Model Pembelajaran Kooperatif tipe <i>Talking Chips</i>	46
Tabel 4.4	Data Siswa yang Diajar dengan Model Pembelajaran Kooperatif tipe <i>Snowball Throwing</i>	46
Tabel 4.5	Distribusi Frekuensi Kelas Eksperimen II	49
Tabel 4.6	Nilai Statistik Deskriptif Hasil <i>Posttest</i> Kelas Eksperimen I dan Eksperimen II	50
Table 4.7	Data Hasil Observasi Siswa Selama Proses Belajar Mengajar Berlangsung pada Kelas Ekperimen II.....	51

DAFTAR LAMPIRAN

LAMPIRAN 1	62
RPP	63
Silabus.....	71
Kisi-kisi Instrumen Tes.....	73
Pedoman Penskoran Tes.....	75
Lembar Soal Tes.....	80
Lembar Observasi.....	81
Lampiran 2.....	87
Hasil Analisis Data dengan SPSS Vers. 16.....	88
Dokumentasi.....	92
Lampiran 3.....	98



ABSTRAK

Nama : A. Karmila Haeruddin
Nim : 20500112135
Jurusan : Pendidikan Biologi
Fakultas : Tarbiyah dan Keguruan
Judul : Perbandingan Model Pembelajaran Kooperatif Tipe *Talking Chips* Dan *Snowball Throwing* Terhadap Hasil Belajar Siswa Pada Mata Pelajaran Biologi Kelas XI IPA MAN 1 Sinjai Utara

Skripsi ini membahas tentang (1) Bagaimana hasil belajar siswa pada mata pelajaran biologi dengan penggunaan model pembelajaran kooperatif tipe *Talking Chips* di kelas XI IPA MAN 1 Sinjai Utara (2) Bagaimana hasil belajar siswa pada mata pelajaran biologi dengan penggunaan model pembelajaran kooperatif tipe *Snowball Throwing* di kelas XI IPA MAN 1 Sinjai Utara dan (3) Apakah terdapat perbedaan hasil belajar siswa pada mata pelajaran biologi antara model pembelajaran kooperatif tipe *Talking Chips* dan *Snowball Throwing* di kelas XI IPA MAN 1 Sinjai Utara.

Tujuan Penelitian ini adalah (1) Mengetahui hasil belajar siswa pada mata pelajaran biologi dengan penggunaan model pembelajaran kooperatif tipe *Talking Chips* di kelas XI IPA MAN 1 Sinjai Utara (2) Mengetahui hasil belajar siswa pada mata pelajaran biologi dengan penggunaan model pembelajaran kooperatif tipe *Snowball Throwing* di kelas XI IPA MAN 1 Sinjai Utara dan (3) Mengetahui apakah terdapat perbedaan hasil belajar siswa pada mata pelajaran biologi antara model pembelajaran kooperatif tipe *Talking Chips* dan *Snowball Throwing* di kelas XI IPA MAN 1 Sinjai Utara.

Jenis penelitian yang digunakan dalam penelitian ini adalah *Quasi Experimental Design* yang menggunakan desain *Posttest-only control design*. Populasi dalam penelitian ini adalah seluruh siswa kelas XI IPA MAN 1 Sinjai Utara tahun ajaran 2016/2017 yang terdiri dari 3 kelas. Teknik pengambilan sampel yang digunakan dalam penelitian ini yaitu teknik *Purposive Sampling*, kelas eksperimen I adalah kelas XI IPA2 sebanyak 29 siswa dan kelas eksperimen II adalah kelas XI IPA3 sebanyak 29 siswa. Teknik pengumpulan data dilakukan dengan menggunakan instrumen tes esai. Teknik analisis data menggunakan analisis statistik deskriptif dan analisis statistik inferensial yaitu uji T.

Hasil penelitian yang diperoleh pada kedua kelompok tersebut melalui analisis statistik deskriptif yaitu, rata-rata hasil belajar biologi menggunakan model pembelajaran kooperatif tipe *Talking Chips* sebesar = 67,18 sedangkan rata-rata hasil belajar biologi menggunakan model pembelajaran kooperatif tipe *Snowball Throwing* sebesar 63,41. Hasil analisis inferensial data menunjukkan bahwa nilai signifikansi yang diperoleh $t_{hitung} 5,62 > t_{tabel} 1,67$. Dapat disimpulkan bahwa terdapat perbedaan yang signifikansi antara model pembelajaran kooperatif tipe *Talking Chips* dengan model pembelajaran kooperatif tipe *Snowball Throwing* terhadap hasil belajar siswa pada mata pelajaran biologi kelas XI IPA MAN 1 Sinjai Utara.

BAB I

PENDAHULUAN

A. Latar Belakang Masalah

Pendidikan adalah kebutuhan bagi kehidupan manusia, bahkan merupakan hal pokok yang harus dipenuhi oleh setiap orang. Seiring dengan perkembangan zaman, tuntutan pendidikan semakin dibutuhkan dalam kehidupan ini. Seseorang yang tidak memiliki pendidikan akan dipastikan mengalami kesulitan dalam menjalani hidupnya, sebagai contoh seseorang yang akan mencari pekerjaan yang layak untuk melakoni kehidupannya akan membutuhkan pendidikan untuk mendapatkan pekerjaan tersebut. Pendidikan adalah usaha manusia (pendidik) untuk dengan penuh tanggung jawab membimbing anak-anak didik ke kedewasaan.¹

Salah satu masalah yang dihadapi dunia pendidikan adalah masalah lemahnya proses pembelajaran. Proses pembelajaran siswa kurang didorong untuk mengembangkan kemampuan berpikirnya. Proses pembelajaran di kelas diarahkan kepada kemampuan anak untuk menghafal informasi. Otak anak dipaksa untuk mengingat dan menimbun berbagai informasi tanpa dituntut untuk memahami informasi yang diingatnya itu untuk menghubungkannya dengan kehidupan sehari-hari. Akibatnya, ketika siswa lulus dari sekolah, mereka pintar secara teori, akan tetapi miskin aplikasi.²

Siswa lebih banyak menerima pembelajaran dalam bentuk yang tidak mereka pahami secara efektif. Kegiatan pembelajaran dalam kelas seharusnya dapat

¹Sumardi Suryabrata, *Psikologi Pendidikan* (Jakarta: Raja Grafindo Persada, 2004), h. 293.

²Wina Sanjaya, *Strategi Pembelajaran Berorientasi Standar Proses* (Cet. VI; Jakarta: Kencana, 2009), h.1.

memberikan inovasi-inovasi baru bagi para guru dalam pembelajaran biologi, sehingga siswa mampu mengembangkan potensi yang ada pada dirinya secara menyeluruh. Banyak potensi yang dimiliki oleh siswa yang seharusnya dapat digunakan untuk mengembangkan kreativitasnya dalam belajar. Allah swt berfirman dalam Q.S Al.Mulk/67: 23.

قُلْ هُوَ الَّذِي أَنْشَأَكُمْ وَجَعَلَ لَكُمُ السَّمْعَ وَالْأَبْصَرَ وَالْأَفْئِدَةَ ۖ قَلِيلًا مَّا تَشْكُرُونَ

Terjemahannya:

Katakanlah: “Dialah yang menciptakan kamu dan menjadikan kamu pendengaran, penglihatan dan hati nurani bagi kamu”. (tetapi) amat sedikit sekali kamu bersyukur.³

Melihat kutipan ayat di atas, jelaslah bahwa Allah swt menciptakan potensi-potensi berupa telinga, mata dan hati sebagai kenikmatan yang patut disyukuri. Cara mensyukuri semua itu adalah dengan menggunakannya secara positif sebagai pendukung kehidupan kita di bumi ini, dengan kata lain, pendidikan sebaiknya tidak hanya melakukan pembelajaran yang menghidupkan satu potensi yang dimiliki oleh siswa saja tetapi memunculkan model pembelajaran yang inovatif dan kreatif agar semua potensi yang dimiliki oleh siswa dapat dipergunakan secara efektif.

Berdasarkan potensi yang dimilikinya, maka diharapkan siswa dapat menjalankan tujuan pendidikan, dimana hal tersebut sesuai dengan Undang-Undang Republik Indonesia Nomor 20 Tahun 2003 tentang Sistem Pendidikan Nasional, pasal 3 yang menyebutkan bahwa:

³Departemen Agama Republik Indonesia, *Al-Qur'an dan Terjemahannya Revisi*. (Bandung: Jumanatul Ali' Art, 2004), h.563.

Pendidikan nasional berfungsi mengembangkan kemampuan dan membentuk watak serta peradaban bangsa yang bermartabat dalam rangka mencerdaskan kehidupan bangsa, bertujuan untuk berkembangnya potensi peserta didik agar menjadi manusia yang beriman dan bertakwa kepada Tuhan Yang Maha Esa, berakhlak mulia, sehat, berilmu, cakap, kreatif, mandiri, dan menjadi warga negara yang demokratis serta bertanggung jawab.⁴

Metode yang dapat menunjang cara belajar agar menjadi lebih aktif sangat diperlukan untuk mewujudkan tujuan pendidikan yang tertera pada undang-undang di atas, maka perlu adanya suatu metode yang dapat menunjang cara belajar siswa menjadi lebih aktif, dengan kata lain, belajar haruslah tidak monoton pada satu metode saja. Seorang guru haruslah membuat suasana kelas menjadi menyenangkan sekaligus membantu siswa untuk belajar lebih baik. Proses pembelajaran yang monoton menyebabkan kejenuhan dalam belajar.

Seorang guru harus dapat berperan aktif dalam mencari metode-metode baru dalam menyampaikan materi pelajaran biologi, sehingga semua siswa dapat memahami materi secara optimal dan tidak membosankan bagi siswa dalam mengikuti pelajaran biologi.

Metode mengajar atau disebut juga teknik penyajian merupakan teknik yang harus dikuasai guru untuk menyajikan bahan pelajaran kepada siswa di dalam kelas, agar pelajaran dapat diterima, dipahami, dan digunakan oleh siswa dengan baik. Dalam memilih metode mengajar harus disesuaikan dengan tujuan pengajaran, materi pembelajaran, dan bentuk pengajaran (individu dan kelompok). Metode mengajar ada berbagai macam misalnya: Ceramah, Diskusi, Demonstrasi, Inquiri, Kooperatif (kelompok) dan masih banyak yang lainnya, pada dasarnya tidak ada metode mengajar yang paling baik, sebab setiap metode mengajar yang digunakan pasti

⁴Republik Indonesia, “*Undang-Undang Republik Indonesia Nomor 20 Tahun 2003 Tentang Sistem Pendidikan Nasional*” (Jogjakarta: Laksana, 2012), h.15.

memiliki kelemahan dan kelebihan. Karena itu dalam mengajar dapat digunakan berbagai metode sesuai materi yang diajarkan.⁵

Permasalahan yang dihadapi dalam proses pembelajaran pada observasi awal di MAN 1 Sinjai Utara, dalam kegiatan belajar sebagian siswa masih sering berbicara sendiri dengan teman sebangkunya saat kegiatan pembelajaran berlangsung sehingga dapat mengganggu siswa lainnya. Selain itu, setiap guru mengajukan pertanyaan dijawab dengan serempak, hal ini menunjukkan tidak adanya kepercayaan diri peserta didik untuk mengungkapkan pendapatnya. Model pembelajaran yang sering digunakan yaitu ceramah dan diskusi. Metode ceramah sebagian besar dari siswa merasa bosan, sedangkan diskusi sebagian kecil saja yang dapat aktif selebihnya hanya ikut-ikutan saja sebagai pelengkap dan masih banyak siswa yang mengerjakan kegiatan sendiri di luar forum seperti bercanda.⁶

Melihat keadaan tersebut, maka peneliti mencoba menerapkan model pembelajaran kooperatif, agar proses pembelajaran yang berlangsung di kelas akan memaksimalkan siswa agar lebih aktif dalam proses pembelajaran, hal tersebut telah dijelaskan sebelumnya, hal utama yang menyebabkan sehingga banyak siswa yang mendapatkan hasil belajar rendah karena siswa cenderung kaku dan bosan dengan model pembelajaran yang lebih mengaktifkan guru daripada siswa.

Pengalaman belajar secara kooperatif akan menghasilkan keyakinan yang lebih kuat bahwa seseorang merasa disukai, diterima oleh siswa, dan menaruh perhatian tentang bagaimana kawannya belajar dan adanya keinginan untuk membantunya belajar. Siswa sebagai subjek yang belajar merupakan sumber belajar

⁵Martinis Yamin, *Strategi dan Metode dalam Model Pembelajaran* (Jakarta: Press Group, 2013), h.149.

⁶Observasi awal di MAN 1 Sinjai Utara pada Tanggal 15 September 2016.

bagi siswa lainnya dapat diwujudkan dalam berbagai bentuk kegiatan misalnya diskusi, pemberian umpan balik, atau bekerja sama dalam melatih keterampilan-keterampilan tertentu. Intinya kegiatan pembelajaran dilakukan agar siswa memiliki hasil belajar yang baik. Namun demikian, dari kenyataan seringkali terlihat bahwa pembelajaran kurang mampu meningkatkan hasil belajar siswa.⁷

Model pembelajaran terdiri dari banyak model, model pembelajaran kooperatif yang baik dan terpilih untuk diterapkan oleh peneliti di sekolah tersebut ada dua macam, yaitu *Talking Chips* (kartu berbicara) dan *Snowball Throwing* (melempar bola). Beberapa penyebab yang melatarbelakangi peneliti sehingga memilih metode tersebut adalah karena kedua metode tersebut sama-sama memfokuskan keaktifan peserta didik di kelas. Kedua metode pembelajaran tersebut memberikan kesempatan kepada siswa untuk berkeaktifan dan bertanya jawab kepada guru dan teman kelasnya, sehingga kejenuhan dan kebosanan dalam belajar bisa lebih menyenangkan.

Pada metode *talking chips* siswa dibagi dalam kelompok-kelompok kecil sekitar 4-5 orang perkelompok. Dalam kelompoknya para siswa diminta untuk mendiskusikan suatu masalah atau materi pelajaran, kemudian setiap kelompok diberikan 1 atau 2 kartu yang digunakan untuk siswa berbicara. Setelah siswa mengemukakan pendapatnya, maka kartu disimpan di atas meja kelompoknya. Proses dilanjutkan sampai seluruh siswa dapat menggunakan kartunya untuk berbicara. Cara ini membuat tidak ada siswa yang mendominasi dan tidak ada siswa yang tidak aktif. Semua siswa harus mengemukakan pendapatnya. Teknik ini memberikan kesempatan kepada siswa untuk lebih aktif berkomunikasi dengan guru atau siswa lainnya.

⁷Martinis Yamin, *Strategi dan Metode dalam Model Pembelajaran* (Jakarta: Press Group, 2013), h.33.

Strategi *snowball throwing* adalah suatu cara penyajian bahan pelajaran, dimana siswa dibentuk dalam beberapa kelompok kemudian setiap kelompok dipilih ketuanya untuk mendapatkan tugas dari guru lalu masing-masing siswa membuat pertanyaan yang dibentuk seperti bola (kertas pertanyaan) kemudian dilempar ke siswa yang lain yang masing-masing siswa menjawab pertanyaan dari bola yang diperoleh. Tujuan dari strategi ini adalah untuk melatih murid mendengarkan pendapat orang lain, melatih kreatifitas dan imajinasi siswa dalam membuat pertanyaan, serta memacu siswa untuk bekerja sama dan aktif dalam pembelajaran.

Penelitian yang pernah dilakukan oleh Yakob Harianto dengan judul penelitian “Pengaruh metode pembelajaran tipe *Talking Chips* terhadap hasil belajar siswa pada kompetensi dasar memahami model atom bahan semi konduktor di SMKN 1 Mojokerto tahun ajaran 2014/2015”, mengatakan bahwa hasil penelitian menunjukkan bahwa respon siswa terhadap penerapan model pembelajaran koopertif tipe *talking chips* menunjukkan respon positif dengan rata-rata sebesar 81,04 dan termasuk dalam kategori baik.

Penelitian lain dilakukan oleh Supriyanto dengan judul penelitian “Pengaruh model pembelajaran koopertif tipe *Snowball Throwing* terhadap hasil belajar biologi peserta didik kelas X SMAN 1 Karangtengah tahun ajaran 2013/2014” mengatakan bahwa hasil penelitian menunjukkan terdapat peningkatan hasil belajar siswa dengan penerapan model pembelajaran kooperatif tipe *Snowball Throwing*. Siswa memberikan tanggapan kategori baik sebanyak 48,9% dan kategori sangat baik sebanyak 51,61% pada model pembelajaran koopertif tipe *Snowball Throwing*.

Berdasarkan hal tersebut di atas, maka penulis tertarik untuk mengadakan suatu penelitian yang berjudul “Perbandingan model pembelajaran kooperatif tipe

talking chips dan *snowball throwing* terhadap hasil belajar siswa pada mata pelajaran biologi kelas XI IPA MAN 1 Sinjai Utara”

B. Rumusan Masalah

Berdasarkan latar belakang di atas, maka dapat dirumuskan permasalahan sebagai berikut:

1. Bagaimana hasil belajar siswa pada mata pelajaran biologi dengan penggunaan model pembelajaran kooperatif tipe *Talking Chips* di kelas XI IPA MAN 1 Sinjai Utara ?
2. Bagaimana hasil belajar siswa pada mata pelajaran biologi dengan penggunaan model pembelajaran kooperatif tipe *Snowball Throwing* di kelas XI IPA MAN 1 Sinjai Utara ?
3. Apakah terdapat perbedaan hasil belajar siswa pada mata pelajaran biologi antara model pembelajaran kooperatif tipe *Talking Chips* dan *Snowball Throwing* di kelas XI IPA MAN 1 Sinjai Utara ?

C. Hipotesis Penelitian

Hipotesis merupakan jawaban yang sifatnya sementara terhadap permasalahan yang diajukan dalam penelitian. Hipotesis berisi dugaan, atau perkiraan hubungan antara dua variabel atau lebih dari dua variabel yang dirumuskan dalam pernyataan.⁸ Adapun hipotesis dalam penelitian ini adalah: “Terdapat perbedaan hasil belajar siswa pada mata pelajaran biologi dengan penggunaan model pembelajaran kooperatif tipe *Talking Chips* dan *Snowball Throwing* di kelas XI IPA MAN 1 Sinjai Utara”

⁸Nana Syaodih Sukmadinata, *Metode Penelitian Pendidikan* (Cet.ke IV; Bandung: Remaja Rosdakarya, 2010), h.281.

D. Definisi Operasional Variabel

Agar tidak terjadi salah penafsiran terhadap variabel yang ada pada penelitian ini, maka penulis memberikan operasional variabel dari judul yang peneliti ambil diantaranya adalah sebagai berikut:

1. Model pembelajaran kooperatif tipe *Talking Chips* (X₁)

Model pembelajaran kooperatif tipe *talking chips* adalah model pembelajaran yang membagi siswa dalam beberapa kelompok dimana masing-masing anggota kelompok mendapatkan kesempatan untuk memberikan kontribusi mereka dan mendengarkan pandangan dan pemikiran orang lain. Setiap anggota kelompok diberikan sejumlah kartu. Setiap kali salah seorang anggota kelompok menyampaikan pendapat dalam diskusi, ia harus meletakkan satu kartunya di tengah kelompok. Semua anggota kelompok diperkenankan untuk mengungkapkan pendapatnya sampai semua kartunya habis.

2. Model pembelajaran kooperatif tipe *Snowball Throwing* (X₂)

Model pembelajaran kooperatif tipe *snowball throwing* yaitu suatu cara penyajian bahan pelajaran dimana siswa dibentuk dalam beberapa kelompok, kemudian setiap kelompok dipilih ketuanya untuk mendapatkan tugas dari guru lalu masing-masing siswa membuat bola pertanyaan, kemudian dilempar ke siswa lain yang masing-masing siswa menjawab pertanyaan dari bola yang diperoleh.

3. Hasil Belajar Siswa Pada Mata Pelajaran Biologi

Hasil belajar yang dimaksud dalam penelitian ini adalah skor domain kognitif yang diperoleh siswa kelas XI IPA MAN 1 Sinjai Utara pada pembelajaran biologi. Nilai tersebut baik berupa hasil belajar siswa yang diajar menggunakan model pembelajaran kooperatif tipe *Talking Chips* maupun siswa yang diajar menggunakan

tipe *Snowball Throwing* dengan menggunakan tes hasil belajar setelah mengikuti 2 kali kegiatan pembelajaran. Tes yang digunakan adalah tes essay.

E. Tujuan dan Manfaat Penelitian

1. Tujuan Penelitian

Adapun tujuan dari penelitian ini dilakukan adalah sebagai berikut:

- a. Untuk mengetahui hasil belajar siswa pada mata pelajaran biologi dengan penggunaan model pembelajaran kooperatif tipe *talking chips* di kelas XI IPA MAN 1 Sinjai Utara.
- b. Untuk mengetahui hasil belajar siswa pada mata pelajaran biologi dengan penggunaan model pembelajaran kooperatif tipe *snowball* throwing di kelas XI IPA MAN 1 Sinjai Utara.
- c. Untuk mengetahui apakah terdapat perbedaan hasil belajar siswa pada mata pelajaran biologi antara model pembelajaran kooperatif tipe *talking chips* dan *snowball* throwing di kelas XI IPA MAN 1 Sinjai Utara.

2. Manfaat Penelitian

- a. Manfaat Teoritis

Menambah ilmu pengetahuan dan memperluas wawasan bagi penulis khususnya dan bagi para pendidik umumnya mengenai model pembelajaran.

- b. Manfaat Praktis

Secara praktis, penelitian ini dapat bermanfaat bagi:

- 1) Bagi siswa: Menciptakan suasana belajar yang menyenangkan dan bervariasi serta dapat memperoleh pengalaman belajar sehingga meningkatkan hasil belajar siswa.

- 2) Bagi guru: Menambah wawasan tentang model pembelajaran yang efektif dalam mencapai tujuan pembelajaran, memungkinkan guru secara aktif mengembangkan pengetahuan dan keterampilannya.
- 3) Bagi sekolah: Hasil penelitian ini dapat memberikan sumbangan yang baik bagi sekolah dalam rangka perbaikan proses belajar mengajar mata pelajaran biologi khususnya dan mata pelajaran lain pada umumnya.
- 4) Bagi peneliti selanjutnya: Sebagai referensi bagi peneliti yang mengadakan penelitian lanjutan yang berkaitan dengan penelitian ini.



BAB II

TINJAUAN TEORITIS

A. Model Pembelajaran Kooperatif Tipe Talking Chips

Belajar kooperatif merupakan belajar dengan pemanfaatan kelompok kecil dalam pembelajaran yang memungkinkan siswa bekerjasama untuk memaksimalkan belajar mereka dan belajar anggota lainnya dalam kelompok tersebut.¹ Pembelajaran kooperatif merupakan model pembelajaran dengan menggunakan sistem pengelompokan/tim kecil, yaitu antara empat sampai enam orang yang mempunyai latar belakang kemampuan akademik, jenis kelamin, rasa atau suku yang berbeda. Sistem penilaian dilakukan terhadap kelompok. Setiap kelompok akan memperoleh penghargaan (*reward*), jika kelompok mampu menunjukkan prestasi yang dipersyaratkan. Dengan demikian, setiap anggota kelompok akan mempunyai ketergantungan positif. Ketergantungan semacam itulah yang selanjutnya akan memunculkan tanggung jawab individu terhadap kelompok dan keterampilan interpersonal dari setiap anggota kelompok. Setiap individu akan saling membantu, mereka akan mempunyai motivasi untuk keberhasilan kelompok, sehingga setiap individu akan memiliki kesempatan yang sama untuk memberikan kontribusi demi keberhasilan kelompok.²

Seperti yang telah diketahui, pembelajaran kooperatif memiliki beberapa tipe. Salah satu tipe model pembelajaran kooperatif terstruktur yang diduga dapat memberikan kesempatan kepada siswa untuk mengembangkan kemampuan

¹Abdul Majid, *Strategi Pembelajaran* (Cet. III, Bandung: Remaja Rosdakarya, 2014), h. 176.

²Wina Sanjaya, *Strategi Pembelajaran Berorientasi Standar Proses Pendidikan* (Cet. VI, Jakarta: Kencana Prenada Media Group, 2009), h. 242-243.

komunikasinya adalah model pembelajaran kancing gemerincing (*Talking Chips*). Lie menjelaskan bahwa model pembelajaran kancing gemerincing dapat diaplikasikan pada semua mata pelajaran. Dalam kegiatan kancing gemerincing, setiap anggota kelompok mendapat kesempatan untuk memberikan kontribusi mereka dan mendengarkan pandangan serta pemikiran anggota kelompok yang lain.³

Menurut Spencer kagan, “Kancing gemerincing merupakan salah satu dari jenis metode struktural yang mengembangkan hubungan timbal balik antara anggota kelompok dengan didasari adanya kepentingan yang sama dan menekankan pada struktur khusus yang dirancang untuk mempengaruhi pola interaksi siswa”. Kagan juga mengemukakan tipe kancing gemerincing dengan istilah *Talking Chips* (TC). Chips yang dimaksud oleh Kagan dapat berupa benda berwarna yang ukurannya kecil. Istilah *Talking Chips* (TC) di Indonesia kemudian lebih dikenal dengan model pembelajaran kooperatif tipe kancing gemerincing, dan dikenalkan oleh Anita Lie.⁴ Model kooperatif ini mengembangkan hubungan timbal balik antara anggota kelompok dengan didasari adanya kepentingan yang sama. Tiap anggota mendapatkan *chips* yang berbeda yang harus digunakan setiap 1 kali mereka ingin berbicara mengenai, menyatakan keraguan, menjawab pertanyaan, bertanya,

³Nina Agustyaningrum, dan Djamilah Bondan, “Pengaruh Pendekatan CTL dengan Setting Kooperatif Tipe Kancing Gemerincing terhadap Kemampuan Komunikasi Matematis dan Prestasi Belajar Matematika Siswa SMP”, *Jurnal*. Fakultas Pendidikan Matematika, no.2 (Desember 2013), h.3

⁴Mutiara Annisa Tanzil, “Perbandingan Hasil Belajar Menggunakan Model *Talking Chips*, *NHT*, dan *Snowball Throwing* (Studi pada SMK Muhammadiyah 3 Metro Lampung)”, *Jurnal*, (Lampung: PIPS FKIP UNILA, 2014), h. 3.

mengungkapkan ide, mengklarifikasi pertanyaan, mengklarifikasi ide, merangkum, mendorong partisipasi anggota lainnya.⁵

1. Cara Pembelajaran Kooperatif tipe *Talking Chips*

Terdapat lima langkah utama atau tahapan di dalam pembelajaran kooperatif tipe *Talking Chips*. Langkah-langkah itu antara lain sebagai berikut:

- a. Guru menyiapkan kotak kecil yang berisikan kancing-kancing.
- b. Setiap siswa dalam masing-masing kelompok mendapatkan satu atau dua buah kancing.
- c. Setiap kali seorang siswa berbicara atau mengeluarkan pendapat, harus menyerahkan salah satu kancingnya dan meletakkannya ditengah-tengah.
- d. Jika kancing yang dimiliki seorang siswa habis, dia tidak boleh berbicara lagi sampai semua rekannya juga menghabiskan kancing mereka.
- e. Jika semua kancing sudah habis, sedangkan tugas belum selesai, kelompok boleh mengambil kesepakatan untuk membagi-bagi kancing lagi dan mengulangi prosedurnya kembali.⁶

2. Kelebihan dan Kelemahan Pembelajaran Kooperatif Tipe *Talking Chips*

Dalam pembelajaran kooperatif model *Talking Chips* masing-masing anggota kelompok mendapatkan kesempatan untuk memberikan kontribusi mereka dan mendengarkan pandangan dan pemikiran anggota yang lain dalam kelompoknya. Keunggulan lain dari model ini adalah untuk mengatasi hambatan pemerataan

⁵Mutiara Annisa Tanzil, “Perbandingan Hasil Belajar Menggunakan Model *Talking Chips*, *NHT*, dan *Snowball Throwing* (Studi pada SMK Muhammadiyah 3 Metro Lampung)”, *Jurnal*, (Lampung: PIPS FKIP UNILA, 2014), h. 3.

⁶Wahab, “Penggunaan Model Pembelajaran *Talking Chips* Untuk Meningkatkan Hasil Belajar Siswa Kelas IV MI Matla’ul Anwar Pada Konsep Alat Tubuh Makhluq Hidup dan Fungsinya”, *Jurnal*, (Jakarta: FITK UIN Syarif Hidayatullah, 2013), h.33.

kesempatan yang sering mewarnai kerja kelompok. Dalam kerja kelompok kooperatif yang lain sering ada anggota yang selalu dominan dan banyak bicara. Sebaliknya, ada juga anggota yang pasif dan pasrah saja pada rekannya yang lebih dominan. Dalam situasi seperti ini, pemerataan tanggung jawab dalam kelompok bisa tidak tercapai karena anggota yang pasif akan selalu menguntungkan diri pada rekannya yang dominan. Model pembelajaran *Talking Chips* memastikan bahwa setiap siswa mendapatkan kesempatan untuk berperan serta.⁷

Sedangkan kelemahan dalam model pembelajaran kooperatif tipe *Talking Chips* di antaranya:

- a. Tidak semua konsep dalam IPA dapat menggunakan model *Talking Chips*, disinilah tingkat profesionalitas guru dapat dinilai. Seorang guru yang profesional tentu dapat memilih metode dan model pembelajaran yang sesuai dengan materi yang akan dibahas dalam proses pembelajaran.
- b. Pengelolaan waktu saat persiapan dan pelaksanaan perlu diperhatikan untuk meningkatkan kualitas pembelajaran, terutama dalam proses pengetahuan siswa.
- c. Pembelajaran model *Talking Chips* adalah model pembelajaran yang menarik namun cukup sulit dalam pelaksanaannya, karena memerlukan persiapan yang cukup sulit. Selain itu dalam pelaksanaannya guru dituntut untuk dapat mengawasi setiap siswa yang ada di kelas.⁸

⁷Wahab, "Penggunaan Model Pembelajaran *Talking Chips* Untuk Meningkatkan Hasil Belajar Siswa Kelas IV MI Matla'ul Anwar Pada Konsep Alat Tubuh MakhluK Hidup dan Fungsinya", *Jurnal*, (Jakarta: FITK UIN Syarif Hidayatullah, 2013), h.33.

⁸Wahab, "Penggunaan Model Pembelajaran *Talking Chips* Untuk Meningkatkan Hasil Belajar Siswa Kelas IV MI Matla'ul Anwar Pada Konsep Alat Tubuh MakhluK Hidup dan Fungsinya", *Jurnal*, (Jakarta: FITK UIN Syarif Hidayatullah, 2013), h.34.

3. Persamaan dan Perbedaan Pembelajaran Kooperatif tipe *Talking Chips* dengan Model-Model Pembelajaran Kooperatif Lainnya.

Semua strategi pembelajaran kooperatif yang berlandaskan model pembelajaran kooperatif mempunyai tujuan, ciri-ciri, unsur-unsur, konsep-konsep, dan keterampilan-keterampilan pembelajaran yang sama. Akan tetapi setiap strategi dalam pembelajaran kooperatif mempunyai ciri khas tertentu.

Pembelajaran kooperatif tipe *talking chips* dapat memberikan kesempatan kepada siswa untuk mengungkapkan idenya, sehingga tidak ada siswa yang diam saja. Pembelajaran kooperatif tipe *talking chips* dapat membantu guru untuk memonitor tanggung jawab individu siswa. Selain itu, dalam pembelajaran kooperatif tipe *talking chips* juga akan melatih siswa untuk berpartisipasi aktif dalam berkomunikasi. Kemampuan ini sangat penting sebagai bekal dalam hidup bermasyarakat, sehingga sangat penting bagi guru untuk membekali siswa sebelumnya dengan kemampuan berkomunikasi, mengingat bahwa tidak semua siswa memiliki tingkat kemampuan untuk berkomunikasi.⁹

B. Model Pembelajaran Kooperatif Tipe *Snowball Throwing*

Snowball Throwing berasal dari dua kata yaitu *Snowball* dan *Throwing*. Kata *Snowball* berarti bola salju, sedangkan *Throwing* berarti melempar, jadi *Snowball Throwing* adalah melempar bola salju. Model pembelajaran ini merupakan model

⁹Wahab, "Penggunaan Model Pembelajaran *Talking Chips* Untuk Meningkatkan Hasil Belajar Siswa Kelas IV MI Matla'ul Anwar Pada Konsep Alat Tubuh MakhluK Hidup dan Fungsinya", *Jurnal*, (Jakarta: FITK UIN Syarif Hidayatullah, 2013), h. 34.

pembelajaran yang membagi murid dalam beberapa kelompok, yang dimana masing-masing anggota kelompok membuat bola pertanyaan.¹⁰

Metode *Snowball Throwing* yaitu suatu cara penyajian bahan pelajaran dimana siswa dibentuk dalam beberapa kelompok kemudian masing-masing kelompok dipilih ketua kelompoknya untuk mendapat tugas dari guru lalu masing-masing siswa membuat pertanyaan yang dibentuk seperti bola (kertas pertanyaan) kemudian dilempar ke siswa lain yang masing-masing siswa menjawab pertanyaan dari bola yang diperoleh.¹¹

Model pembelajaran *Snowball Throwing* atau yang sering dikenal dengan *Snowball Fight* merupakan pembelajaran yang diadopsi pertama kali dari game fisik, yaitu segumpalan salju yang dilempar dengan maksud memukul orang lain. Dalam konteks pembelajaran, *snowball throwing* diterapkan dengan melempar segumpalan kertas untuk menunjuk peserta didik yang ditugasi untuk menjawab soal. Model ini digunakan untuk memberikan konsep pemahaman materi yang sulit kepada peserta didik dan dapat juga digunakan untuk mengetahui sejauh mana pengetahuan dan kemampuan peserta didik dalam materi tersebut.¹²

¹⁰Mutiara Annisa Tanzil, “Perbandingan Hasil Belajar Menggunakan Model *Talking Chips*, *NHT*, dan *Snowball Throwing* (Studi pada SMK Muhammadiyah 3 Metro Lampung)”, *Jurnal*, (Lampung: PIPS FKIP UNILA, 2014), h. 4.

¹¹Abdul Hafid dan Pramukantoro, “Pengaruh Perpaduan Metode Pembelajaran *Snowball Throwing* dengan *Talking Stick* Terhadap Hasil Belajar Siswa Pada Standar Kompetensi Menerapkan Dasar-Dasar Elektronika”, *Jurnal*, Fakultas Pendidikan Teknik Elektro, no.1 tahun 2013

¹²Umi Hanum, dkk. “Pengaruh Model Pembelajaran Kooperatif Tipe *Snowball Throwing* Terhadap Hasil Belajar Peserta Didik Pada Materi Sistem Ekkresi”, *Jurnal*, Fakultas Pendidikan Biologi FMIPA UNES, no.4 (2015) h.174.

1. Cara Pembelajaran Kooperatif tipe *Snowball Throwing*

Dalam menerapkan model pembelajaran kooperatif tipe *Snowball Throwing* guru harus memperhatikan langkah-langkahnya. Guru tidak boleh melaksanakan langkah tersebut secara acak tapi harus dilaksanakan secara berurutan. Berikut ini langkah-langkah pelaksanaan model pembelajaran kooperatif tipe *snowball throwing*:

- a. Guru menyampaikan pengantar materi yang akan diajarkan dan kompetensi dasar yang ingin dicapai.
- b. Guru membentuk kelompok yang beranggotakan 4-5 orang, lalu memanggil masing-masing ketua kelompok untuk memberikan penjelasan tentang materi.
- c. Masing-masing ketua kelompok kembali ke kelompoknya masing-masing kemudian menjelaskan materi yang disampaikan oleh guru kepada temannya.
- d. Masing-masing kelompok diberikan satu lembar kertas kerja, untuk menuliskan pertanyaan apa saja yang menyangkut materi yang sudah dijelaskan oleh ketua kelompok.
- e. Kertas yang berisi pertanyaan tersebut dibuat seperti bola dan dilempar dari satu siswa ke siswa yang lain selama 5 menit.
- f. Setelah siswa dapat satu bola/satu pertanyaan, siswa diberikan kesempatan untuk menjawab pertanyaan yang tertulis dalam kertas berbentuk bola tersebut secara bergantian.¹³

¹³Lancarwati Ria, "Peningkatan Motivasi Belajar IPS Siswa Kelas VIII dengan Menggunakan metode *Snowball Throwing* di SMP N 4 Satuatap Bawang Banjarnegara", *Jurnal*, Fakultas Pendidikan UNG (Yogyakarta: 2012), h.18.

2. Kelebihan dan Kekurangan Pembelajaran Kooperatif tipe *Snowball Throwing*

Kelebihan dari model pembelajaran kooperatif tipe *snowball throwing* adalah sebagai berikut:

- a. Melatih kesiapan siswa dalam merumuskan pertanyaan dengan bersumber pada materi yang diajarkan serta saling memberikan pengetahuan.
- b. Siswa lebih memahami dan mengerti secara mendalam tentang materi pelajaran yang dipelajari. Hal ini disebabkan karena siswa mendapat penjelasan dari teman sebaya yang secara khusus disiapkan oleh guru serta mengarahkan penglihatan, pendengaran, menulis dan berbicara mengenai materi yang didiskusikan dalam kelompok.
- c. Dapat membangkitkan keberanian siswa dalam mengemukakan pertanyaan kepada teman lain maupun guru.
- d. Melatih siswa menjawab pertanyaan yang diajukan oleh temannya dengan baik.
- e. Dapat mengurangi rasa takut siswa dalam bertanya kepada teman maupun guru.
- f. Siswa akan memahami makna tanggung jawab.
- g. Siswa akan termotivasi untuk meningkatkan kemampuannya.¹⁴

Disamping terdapat kelebihan tentu saja metode *Snowball Throwing* juga mempunyai kekurangan. Kelemahan dari metode ini adalah:

- a. Sangat bergantung pada kemampuan siswa dalam memahami materi.
- b. Memerlukan waktu yang panjang.
- c. Murid yang nakal cenderung berbuat onar.

¹⁴Lancarwati Ria, "Peningkatan Motivasi Belajar IPS Siswa Kelas VIII dengan Menggunakan metode *Snowball Throwing* di SMP N 4 Satuatap Bawang Banjarnegara", *Jurnal*, Fakultas Pendidikan UNG (Yogyakarta: 2012), h.19.

- d. Ketua kelompok yang tidak mampu menjelaskan dengan baik tentu menjadi penghambat bagi anggota lain untuk memahami materi sehingga diperlukan waktu yang tidak sedikit untuk siswa mendiskusikan materi pelajaran.
- e. Kelas sering kali gaduh karena kelompok dibuat oleh murid.¹⁵

Tetapi kelemahan dalam penggunaan metode ini dapat tertutupi dengan cara sebagai berikut:

- a. Guru menerangkan terlebih dahulu materi yang akan didemonstrasikan secara singkat dan jelas.
- b. Mengoptimalkan waktu dengan cara memberi batasan dalam pembuatan kelompok dan membuat pertanyaan.
- c. Guru ikut serta dalam pembuatan kelompok sehingga kegaduhan bisa diatasi..
- d. Tidak menutup kemungkinan bagi guru untuk menambahkan pemberian kuis individu dan penghargaan kelompok.¹⁶

C. Hasil Belajar

1. Pengertian Hasil Belajar

Winkell menyatakan hasil belajar adalah setiap macam kegiatan belajar menghasilkan perubahan yang khas yaitu, belajar. Hasil belajar tampak dalam suatu prestasi yang diberikan siswa, misalnya menyebutkan huruf dalam abjad secara berurutan.¹⁷

¹⁵Lancarwati Ria, "Peningkatan Motivasi Belajar IPS Siswa Kelas VIII dengan Menggunakan metode *Snowball Throwing* di SMP N 4 Satuatap Bawang Banjarnegara", *Jurnal*, Fakultas Pendidikan UNG (Yogyakarta: 2012), h.19.

¹⁶Lancarwati Ria, *Jurnal*, h. 19.

¹⁷Maisaroh, dan Rostrieningasih, "Peningkatan Hasil Belajar Siswa Dengan Menggunakan Metode Pembelajaran *Active Learning* Tipe *Quiz Team* Pada Mata Pelajaran Keterampilan Dasar Komunikasi Di Smk Negeri 1 Bogor", *Jurnal*. Fakultas Ekonomi dan Pendidikan, no. 2 (November 2010), h. 161

Menurut Sudjana, Hasil belajar adalah adalah hasil yang diperoleh setelah mempelajari materi yang diwujudkan melalui perubahan pada diri siswa tersebut yang meliputi perubahan reaksi dan sikap siswa secara fisik maupun mental. Secara luas dapat dikatakan bahwa hasil belajar adalah hasil yang diperoleh siswa setelah melakukan kegiatan belajar yang dapat diukur dengan alat ukur tertentu.¹⁸

Berdasarkan pengertian diatas maka dapat disimpulkan bahwa hasil belajar adalah nilai yang diperoleh siswa setelah melibatkan secara langsung/aktif seluruh potensi yang dimilikinya baik segi aspek kognitif, efektif dan psikomotorik yang diwujudkan dalam bentuk nilai hasil belajar siswa.

2. Penilaian Hasil Belajar

Penilaian atau *assessment* merupakan komponen penting dalam penyelenggaraan pendidikan. Upaya peningkatan kualitas pendidikan dapat ditempuh melalui peningkatan kualitas pembelajaran dan kualitas sistem penilaiannya. Penilaian mencakup semua cara yang digunakan untuk mengumpulkan data tentang individu. Penilaian berfokus pada individu, sehingga keputusannya juga terhadap individu. Prestasi peserta didik dapat dinilai dengan mengerjakan tugas-tugas, mengikuti ujian tengah semester, dan ujian akhir semester. Semua data yang diperoleh dengan berbagai cara kemudian diolah menjadi informasi tentang individu penilain hasil belajar peserta didik oleh pendidik dilakukan secara berkesinambungan untuk memantau proses, kemajuan, perbaikan kelas dalam bentuk ulangan harian, ulangan tengah semester, dan ulangan kenaikan kelas.¹⁹

¹⁸Fitri Nugraheni, "Hubungan Motivasi Belajar Terhadap Hasil Belajar Mahasiswan (Studi Kasus Pada Mahasiswa Fakultas Ekonomi UMK)", *Jurnal Psikologi*, h. 5-6.

¹⁹Djemar Mardapi, *Pengukuran Penilaian dan Evaluasi Pendidikan* (Cet. I; Yogyakarta: Nuha Medika, 2012), h. 12.

Ada beberapa prosedur pengukuran hasil belajar, pengukuran secara tertulis, secara lisan dan melalui observasi. Prosedur yang banyak digunakan adalah prosedur tertulis dan prosedur observasi. Prosedur tertulis dipakai untuk mengukur hasil belajar yang sifatnya kognitif dan afektif, sedangkan prosedur observasi digunakan untuk mengukur hasil belajar yang sifatnya psikomotor, misalnya mengukur keterampilan menggunakan mikroskop. Cara melakukan pengukuran melalui observasi terhadap peserta didik yang sedang menampilkan keterampilannya disebut tes perbuatan. Setiap pengukuran, baik melalui prosedur tertulis maupun prosedur observasi, memerlukan alat ukur tertentu yang tepat. Alat ukur dapat dikelompokkan ke dalam golongan besar yaitu tes dan non tes.²⁰

Jenis tes ada dua yaitu tes uraian atau tes esai dan tes objektif. Tes uraian terdiri dari uraian bebas, uraian terbatas, dan uraian terstruktur. Sedangkan tes objektif terdiri dari beberapa bentuk, yaitu bentuk pilihan benar-salah, pilihan berganda dengan berbagai variasinya seperti menjodohkan, dan isian pendek, atau melengkapi. Tes uraian atau tes essay adalah tes yang berbentuk pertanyaan tulisan, yang jawabannya merupakan karangan atau kalimat yang panjang. Panjang-pendeknya kalimat atau jawaban bersifat relatif, sesuai dengan kecakapan dan pengetahuan penjawab. Oleh karena tes essay memerlukan jawaban yang panjang dan waktu yang lama, biasanya soal-soal tes essay jumlahnya sangat terbatas, umumnya berjumlah sekitar 5-10 soal saja.²¹

Alat-alat non tes yang sering digunakan dalam penilaian hasil belajar antara lain kuisioner, wawancara, skala (skala penilaian, skala sikap dan skala minat),

²⁰Nuryani, *Model Belajar Mengajar Biologi* (Cet. I; Malang: UNM Press, 2005), h. 151-152.

²¹Ngalim Purwanto, *Prinsip-prinsip dan Teknik Evaluasi Pengajaran* (Cet. XIV; Bandung: Remaja Rosdakarya, 2008), h.35.

observasi, studi kasus, dan sosiometri. Kuosioner dan wawancara pada umumnya digunakan untuk menilai aspek kognitif seperti pendapat atau pandangan seseorang serta harapan dan aspirasinya disamping aspek afektif dan perilaku individu. Skala bisa digunakan untuk melihat aspek kognitif seperti skala penilaian. Observasi pada umumnya digunakan untuk memperoleh data mengenai perilaku individu atau proses kegiatan tertentu. Sosiometri pada umumnya digunakan untuk menilai aspek perilaku individu, terutama hubungan sosialnya.²²

Berdasarkan uraian di atas dapat disimpulkan bahwa penilaian hasil belajar mencakup semua cara untuk mengumpulkan data tentang individu, dapat dilakukan dengan beberapa cara yaitu dengan tes. Tes disini ada dua jenis yaitu tes uraian dan objektif.

3. Faktor-faktor yang Mempengaruhi Hasil Belajar

Secara global, faktor-faktor yang mempengaruhi hasil belajar dapat dibedakan menjadi tiga macam, yaitu:

a. Faktor internal (faktor dari dalam diri siswa), yakni keadaan atau kondisi jasmani dan rohani siswa. Faktor yang bersal dari dalam diri siswa sendiri meliputi dua aspek, yakni:

1) Aspek fisiologis (yang bersifat jasmaniah)

Kondisi umum jasmani dan tegangan otot yang menandai tingkat kebugaran organ-organ tubuh dan sendi-sendinya, dapat mempengaruhi semangat dan intensitas siswa dalam mengikuti pelajaran.

²² Nana Sudjana, *Penilaian Hasil Proses Belajar Mengajar*, Bandung: PT. Remaja Rosdakarya, 2016. h. 67.

Banyak faktor yang termasuk aspek psikologis yang dapat mempengaruhi kualitas perolehan pembelajaran siswa. Namun, di antara faktor-faktor rohaniah siswa yang pada umumnya dipandang lebih esensial itu adalah sebagai berikut:

a) Tingkat kecerdasan/ inteligensi siswa

Inteligensi pada umumnya dapat diartikan sebagai kemampuan psiko-fisik untuk mereaksikan rangsangan atau menyesuaikan diri dengan lingkungan dengan cara yang tepat. Jadi, inteligensi sebenarnya bukan persoalan kualitas otak saja, melainkan juga kualitas organ-organ tubuh lainnya.

b) Sikap siswa

Guru profesional berusaha mendorong siswa agar belajar secara berhasil. Ia menemukan bahwa ada bermacam-macam tipe sikap siswa dalam belajar. Ada siswa yang tidak belajar karena dimarahi oleh orang tua. Ada siswa yang sukar memusatkan perhatian waktu guru mengajar topik tertentu. Ada pula siswa yang giat belajar karena ia bercita-cita menjadi seorang ahli. Bermacam-macam keadaan siswa tersebut menggambarkan bahwa pengetahuan tentang masalah-masalah belajar merupakan hal yang sangat penting bagi guru.²³

c) Bakat siswa

Secara umum, bakat (*aptitude*) adalah kemampuan potensial yang dimiliki seseorang untuk mencapai keberhasilan pada masa yang akan datang. Dengan demikian, sebetulnya setiap orang pasti memiliki bakat dalam arti berpotensi untuk mencapai prestasi sampai tertentu sesuai dengan kapasitas masing-masing.

²³Dimiyanti dan Mudjono, *Belajar dan Pembelajaran*, (Jakarta: Rineka Cipta, 2002) h.236.

d) Minat siswa

Secara sederhana, minat berarti kecenderungan dan kegairahan yang tinggi atau keinginan yang besar terhadap sesuatu. Minat tidak termasuk istilah populer dalam psikologi karena ketergantungannya yang banyak pada faktor internal lainnya, seperti pemusatan perhatian, keingintahuan, motivasi dan kebutuhan.

e) Motivasi siswa

Pengertian dari motivasi ialah keadaan internal organisme baik manusia ataupun hewan yang mendorongnya untuk berbuat sesuatu. Dalam pengertian ini, motivasi berarti banyak pemasok daya (*energizer*) untuk bertindak laku secara terarah.²⁴ Motivasi belajar merupakan kekuatan mental yang mendorong terjadinya proses belajar. Motivasi belajar pada diri siswa dapat menjadi lemah. Lemahnya motivasi, atau tiada motivasi belajar akan melemahkan kegiatan belajar. Selanjutnya, hasil belajar akan menjadi rendah.²⁵

b. Faktor eksternal (faktor dari luar siswa), yakni keadaan atau kondisi lingkungan sekitar siswa. Seperti faktor internal siswa, faktor eksternal siswa juga terdiri dari dua macam yakni :

1) Lingkungan sosial

Lingkungan sosial seperti para guru, para staf administrasi, dan teman-teman sekelas dapat mempengaruhi semangat belajar seseorang siswa. Para guru yang selaku menunjukkan sikap dan perilaku yang simpatik dalam memperlihatkan suri tauladan yang baik dan rajin khususnya dalam hal belajar

²⁴Muhibbin Syah, *Psikologi Belajar*, (Jakarta: PT.Raja Grafindo Persada, 2004) h. 144-151.

²⁵Dimiyanti dan Mudijono, *Belajar dan Pembelajaran*, (Jakarta: Rineka Cipta, 2002) h. 339.

misalnya rajin membaca dan berdiskusi dapat menjadikan daya dorong yang positif bagi kegiatan belajar siswa.²⁶

Faktor-faktor sosial dalam belajar adalah faktor manusia (sesama manusia), baik manusia itu ada (hadir) maupun kehadirannya dapat disimpulkan, jadi langsung tidak hadir. Kehadiran orang-orang lain pada waktu seseorang sedang belajar, banyak kali mengganggu belajar itu, misalnya satu kelas murid sedang mengerjakan ujian, lalu terdengar banyak anak lain yang bercakap-cakap di samping kelas. Faktor-faktor sosial yang telah dikemukakan diatas itu pada umumnya bersifat mengganggu proses belajar mengajar dan prestasi-prestasi belajar.²⁷

2) Lingkungan non sosial

Faktor-faktor yang termasuk lingkungan non sosial ialah gedung sekolah dan letaknya, rumah tempat tinggal keluarga siswa dan letaknya, alat belajar, keadaan cuaca dan waktu belajar yang digunakan siswa. Faktor-faktor ini dipandang turut menentukan tingkat keberhasilan belajar siswa.²⁸

Faktor-faktor non sosial dalam belajar boleh dikatakan tak terbilang jumlahnya, seperti misalnya: keadaan udara, suhu udara, cuaca, waktu (pagi, siang, ataupun malam), tempat (letaknya), alat-alat yang dipakai untuk belajar (seperti alat tulis menulis, buku-buku, alat peraga, dan sebagainya yang biasa kita sebut alat-alat pengajaran.²⁹

²⁶Muhibbin Syah, *Psikologi Belajar*, (Jakarta: PT. Raja Grafindo Persada, 2004) h. 152.

²⁷Suryabrata Sumardi, *Pengembangan Tes Hasil Belajar*, (Cet.II; Jakarta:Rajawali Pers, 1998) h. 123.

²⁸Muhibbin Syah, *Psikologi Belajar*, (Jakarta: PT. Raja Grafindo Persada, 2004) h. 153.

²⁹Dimiyati dan Mudijono, *Belajar dan Pembelajaran* (Cet.II; Jakarta: Rineka Cipta, 2002) h. 239-240.

D. Pokok Bahasan Sistem Pencernaan

1. Pengertian Pencernaan

Sistem pencernaan berurusan dengan penerimaan makanan dan mempersiapkannya untuk diproses dalam tubuh. Selama dalam proses pencernaan, makanan dihancurkan menjadi zat-zat sederhana dan dapat diserap oleh usus, kemudian digunakan oleh sel jaringan tubuh. Berbagai perubahan sifat makanan terjadi karena sintesis berbagai enzim yang terkandung dalam berbagai cairan pencernaan. Setiap enzim mempunyai tugas khusus dan bekerja atas satu jenis makanan dan tidak mempunyai pengaruh terhadap jenis makanan lainnya.³⁰

Berdasarkan uraian di atas maka dapat disimpulkan organisasi sistem pencernaan dapat dibagi atas saluran pencernaan makanan dan organ-organ pencernaan tambahan.

- a. Saluran pencernaan makanan, merupakan suatu saluran yang terdiri dari rongga mulut, tekak (*faring*), lambung (*ventrikulus*), usus halus (terdiri dari *duodenum*, *yeyunum*, dan *ileum*), usus besar, dan poros usus (*rektum* atau *anus*).
- b. Organ-organ pencernaan tambahan, terdiri dari gigi, lidah, kelenjar ludah, kandung empedu, hati dan pankreas.³¹

2. Saluran Pencernaan

Saluran pencernaan adalah saluran yang kontinyu berupa tabung yang dikelilingi otot. Saluran pencernaan mencerna makanan, memecah nya menjadi bagian yang lebih kecil dan menyerap bagian tersebut menuju pembuluh darah. Organ-organ yang termasuk di dalam nya adalah :

³⁰Koes Irianto, *Anatomi dan Fisiologi*, (Cet. III; Bandung: Alfabeta, 2013), h. 192.

³¹Koes Irianto, *Anatomi dan Fisiologi*, h. 192.

a. Mulut

Makanan pertama kali masuk ke dalam tubuh melalui mulut. Makanan ini mulai dicerna secara mekanis dan kimiawi. Di dalam mulut, terdapat beberapa alat yang berperan dalam proses pencernaan yaitu gigi, lidah, dan kelenjar ludah.³²

b. Faring

Faring merupakan organ yang menghubungkan rongga mulut dengan kerongkongan (*esofagus*) di dalam lengkung faring terdapat tonsil (*amandel*) yaitu kumpulan kelenjar limfe yang banyak mengandung limfosit dan merupakan pertahanan terhadap infeksi. Disini terletak persimpangan antara jalan nafas dan jalanan makanan, letaknya di belakang rongga mulut dan rongga hidung, di depan ruas tulang belakang. Ke atas bagian depan berhubungan dengan rongga hidung, dengan perantaraan lubang bernama koana.³³

c. Esophagus

Kerongkongan merupakan saluran panjang (± 25 cm) yang tipis sebagai jalan bolus dari mulut menuju lambung. Fungsi kerongkongan ini sebagai jalan bolus dari mulut menuju lambung. Bagian dalam kerongkongan senantiasa basah oleh cairan yang dihasilkan oleh kelenjar-kelenjar yang terdapat pada dinding kerongkongan untuk menjaga agar bolus menjadi basah dan licin. Keadaan ini akan mempermudah bolus bergerak melalui kerongkongan menuju ke lambung. Bergeraknya bolus dari mulut ke lambung melalui kerongkongan menuju ke lambung. Bergeraknya bolus dari mulut ke lambung melalui kerongkongan disebabkan adanya gerak peristaltik pada otot dinding kerongkongan. Gerak peristaltik dapat terjadi karena adanya

³²Kadaryanto, *Biologi 2* (Jakarta: Yudisthira, 2006), h. 35.

³³Kadaryanto, *Biologi 2*, h. 35.

kontraksi otot secara bergantian pada lapisan otot yang tersusun secara memanjang dan melingkar.³⁴

d. Lambung

Organ lambung (*fentrikulus*) merupakan kantung besar yang terletak di sebelah kiri rongga perut. Lambung sering pula disebut perut besar atau kantung nasi. Lambung terdiri dari 3 bagian yaitu bagian atas (*kardiak*), bagian tengah yang membulat (*fundus*), dan bagian bawah (*pirolus*). Kardiak berdekatan dengan hati dan berhubungan dengan kerongkongan. Pirolus berhubungan langsung dengan usus dua belas jari. Di bagian ujung kardiak dan pirolus terdapat klep (*sfigter*) yang mengatur masuk dan keluarnya makanan ke dalam dan dari lambung.³⁵

e. Usus Halus

Usus halus adalah bagian dari sistem pencernaan makanan yang berpangkal pada pilorus dan berakhir pada seikum panjangnya sekitar 6 m, merupakan saluran paling panjang tempat proses pencernaan dan absorpsi hasil pencernaan yang terdiri dari: lapisan usus halus, mukosa (sebelah dalam), lapisan melingkar (M. sirkuler), lapisan otot memanjang (M. Longitudinal) dan lapisan serosa (sebelah luar).³⁶

f. Usus Besar

Usus besar atau kolon memiliki panjang \pm 1 meter dan terdiri atas kolon *ascendes*, kolon *transvesum*, dan kolon *descendes*. Di antara *intestinum tenue* (usus halus) dan *intestinum crassum* (usus besar) terdapat *sekum* (usus buntu). Pada ujung

³⁴Kadaryanto, *Biologi 2*, h. 36.

³⁵Koes Irianto, *Struktur dan Fungsi Tubuh Manusia*, (Bandung: Yrama Widya, 2005), h. 48.

³⁶Koes Irianto, *Struktur dan Fungsi Tubuh Manusia*, h. 49.

sekum terdapat tonjolan kecil yang disebut *appendiks* (umbai cacing) yang berisi massa sel darah putih yang berperan dalam imunitas.³⁷

3. Mekanisme Pencernaan

Pertama-tama, pencernaan dilakukan oleh mulut. Disini dilakukan pencernaan mekanik yaitu proses mengunyah makanan menggunakan gigi dan pencernaan kimiawi menggunakan enzim ptyalin (*amilase*). Makanan selanjutnya dibawa menuju lambung dan melewati kerongkongan. Makanan bisa turun ke lambung karena adanya kontraksi otot-otot di kerongkongan. Di lambung, makanan akan melalui proses pencernaan mekanik supaya makanan lebih halus dan pencernaan kimiawi menggunakan zat/enzim yaitu rennin, pepsin, HCl, dan lipase. Setelah makanan diproses di lambung yang membutuhkan waktu sekitar 3-4 jam, makanan akan dibawa menuju usus dua belas jari. Pada usus dua belas jari terdapat enzim-enzim berupa amilase, lipase, dan tripsinogen. Selanjutnya makanan dibawa menuju usus halus. Di dalam usus terjadi proses pencernaan kimiawi dengan melibatkan berbagai enzim pencernaan. Selanjutnya, proses penyerapan (*absorpsi*) akan berlangsung di usus kosong dan sebagian besar di usus halus. Selanjutnya sisa-sisa makanan akan dibuang melalui anus berupa feses. Proses ini dinamakan *defekasi*.³⁸

³⁷Kadaryanto, *Biologi 2*, (Jakarta: Yudhistira, 2006), h. 36.

³⁸Koes Irianto, *Anatomi dan Fisiologi*, h. 218-220.

BAB III

METODOLOGI PENELITIAN

A. Jenis dan Lokasi Penelitian

1. Jenis Penelitian

Jenis penelitian yang digunakan pada penelitian ini yaitu *Quasi Experimental Design*. Bentuk desain ini merupakan pengembangan dari *true experimental design*. Desain ini mempunyai kelompok kontrol, tetapi tidak dapat berfungsi sepenuhnya untuk mengontrol variabel-variabel luar yang mempengaruhi pelaksanaan eksperimen. *Quasi experimental design* ini digunakan karena pada kenyataannya sulit mendapatkan kelompok kontrol yang digunakan untuk penelitian.¹

Kelompok penelitian ada dua kelompok eksperimen, yaitu kelompok pertama adalah kelompok eksperimen I yang diukur dengan menggunakan model pembelajaran kooperatif tipe *Talking Chips* dan kelompok kedua adalah kelompok eksperimen II yang diukur dengan menggunakan model pembelajaran kooperatif tipe *Snowball Throwing*.

2. Lokasi Penelitian

Lokasi penelitian ini berada di MAN 1 Sinjai Utara, Kelurahan Lappa, Kecamatan Sinjai Utara, Kabupaten Sinjai. Penelitian ini dilakukan pada kelas XI IPA tahun pelajaran 2016/2017.

B. Variabel dan Desain Penelitian

Adapun variabel dan desain penelitian dalam penelitian ini adalah sebagai berikut:

¹Sugiyono, *Metode Penelitian Pendidikan Pendekatan Kuantitatif, Kualitatif, dan R&D*, (Bandung; Alfabeta, 2012) h. 114.

1. Variabel Penelitian

Variabel pada penelitian ini ada tiga, yaitu variabel bebas (*independent variable*) yang terdiri dari model pembelajaran *talking chips* (X_1) dan model pembelajaran *snowball throwing* (X_2). Serta variabel terikat (*dependent variable*) yaitu hasil belajar biologi.

2. Desain Penelitian

Desain penelitian yang digunakan adalah *postest-only control design*. Dalam desain ini terdapat dua kelompok yang diambil sebagai sampel. Kelompok eksperimen I adalah kelompok yang diajar menggunakan model pembelajaran kooperatif tipe *Talking Chips* dan kelompok eksperimen II yang diajar menggunakan model pembelajaran kooperatif tipe *Snowball Throwing*. Secara umum model eksperimen ini digunakan sebagai berikut:

Tabel 3.1 : Desain Penelitian

Kelompok	Perlakuan	Posttest
A	X_1 : Pembelajaran Kooperatif <i>Talking Chips</i>	O_1
B	X_2 : Pembelajaran Kooperatif <i>Snowball Throwing</i>	O_2

Keterangan:

A = Kelompok eksperimen I

B = Kelompok eksperimen II

X_1 = Perlakuan dengan model pembelajaran kooperatif tipe *Talking Chips*

X_2 = Perlakuan dengan model pembelajaran kooperatif tipe *Snowball Throwing*

O_1 = Pemberian Post test.²

²Sugiyono, *Metode Penelitian Pendidikan Pendekatan Kuantitatif, Kualitatif, dan R&D*, (Bandung; Alfabeta, 2012) h. 121.

C. *Populasi dan Sampel*

1. **Populasi**

Populasi adalah wilayah generalisasi yang terdiri atas objek/subjek yang mempunyai kualitas dan karakteristik tertentu yang ditetapkan oleh peneliti untuk dipelajari dan kemudian ditarik kesimpulannya.³ Populasi penelitian ini yaitu seluruh siswa kelas XI IPA MAN 1 Sinjai Utara yang terbagi atas 3 kelas dengan jumlah 87 siswa.

2. **Sampel**

Sampel adalah bagian dari jumlah dan karakteristik yang dimiliki oleh populasi tersebut. Bila populasi besar, dan peneliti tidak mungkin mempelajari semua yang ada pada populasi, misalnya karena keterbatasan dana, tenaga dan waktu, maka peneliti dapat menggunakan sampel yang diambil dari populasi itu. Apa yang dipelajari dari sampel itu, kesimpulannya akan dapat diberlakukan untuk populasi. Untuk itu sampel yang diambil dari populasi harus betul-betul representative (mewakili).⁴

Dalam penelitian ini, yang menjadi sampel adalah siswa kelas XI IPA2 sebanyak 29 orang sebagai kelompok eksperimen I dan kelas XI IPA3 sebanyak 29 orang sebagai kelompok eksperimen II. Pengambilan sampel dalam penelitian ini dilakukan dengan *purposive sampling* (sampel bertujuan). *Purposive sampling* adalah salah satu teknik pengambilan sampel yang dilakukan oleh peneliti apabila peneliti memiliki pertimbangan tertentu.

³Sugiyono, *Metode Penelitian Pendidikan Pendekatan Kuantitatif, Kualitatif, dan R&D*, (Bandung; Alfabeta, 2012) h. 117.

⁴ Sugiyono, *Metode Penelitian Pendidikan Pendekatan Kuantitatif, Kualitatif, dan R&D*, (Bandung; Alfabeta, 2012) h. 118.

Pemilihan kelas XI IPA2 dan XII IPA3 sebagai sampel penelitian dilakukan dengan pertimbangan bahwa kelas yang digunakan sebagai kelas eksperimen I memiliki kemampuan yang sama dengan kelas eksperimen II. Selain itu juga kelas yang diambil sebagai kelas eksperimen I dan eksperimen II memiliki jumlah siswa yang sama.

D. *Prosedur Penelitian*

1. Tahap perencanaan

Tahap ini peneliti terlebih dahulu melengkapi hal-hal yang dibutuhkan di lapangan yaitu:

- a. Melakukan observasi di MAN 1 Sinjai Utara untuk melihat kendala yang dialami oleh para guru dan siswa dalam proses pembelajaran khususnya mata pelajaran biologi.
- b. Merumuskan makna berdasarkan hasil observasi yang telah dilakukan.
- c. Membuat RPP (Rencana Pelaksanaan Pembelajaran).
- d. Penulis menarik subjek penelitian dan menentukan kelompok eksperimen I dan kelompok eksperimen II.
- e. Membuat kisi-kisi soal
- f. Membuat soal tes untuk mengevaluasi hasil belajar.

2. Tahap Pelaksanaan

Kegiatan yang dilakukan pada tahap ini adalah peneliti mengumpulkan data dengan langkah-langkah sebagai berikut:

- a. Memberikan perlakuan (*treatment*) pembelajaran biologi dengan menerapkan model pembelajaran kooperatif tipe *Talking Chips* dan model kooperatif tipe *Snowball Throwing*.

- b. Memberikan tes akhir untuk mengetahui hasil belajar peserta didik setelah penerapan model pembelajaran kooperatif tipe *Talking Chips* dan model kooperatif tipe *Snowball Throwing*.

3. Observasi

Pengamatan dilakukan pada waktu tindakan kelas sedang berjalan. Pada tahap ini, observer dan peneliti melakukan pengamatan dan mencatat semua hal yang diperlukan dan terjadi selama pelaksanaan tindakan berlangsung. Tujuan observasi ini adalah untuk mengamati kerja peserta didik dan pendidik dalam mengikuti proses pembelajaran di kelas. Di samping itu, selama pengajaran berlangsung, penulis memantau secara umum siswa dengan menggunakan lembaran-lembaran observasi siswa.

E. Instrumen Penelitian

Instumen penelitian digunakan untuk mengukur nilai variabel yang telah diteliti. Jumlah instrumen penelitian tergantung pada jumlah variabel penelitian yang telah ditetapkan untuk diteliti.⁵

Instrumen penelitian berfungsi sebagai alat bantu yang dipilih dan digunakan oleh peneliti dalam kegiatannya mengumpulkan data agar kegiatan pengumpulan menjadi sistematis dan dipermudah olehnya.

Adapun instrumen yang digunakan dalam penelitian yaitu:

1. Tes hasil belajar

Tes hasil belajar biologi peserta didik digunakan untuk mengukur tingkat penguasaan domain kognitif siswa pada materi sistem pencernaan setelah siswa diberi

⁵Sugiyono, *Metode Penelitian Pendidikan Pendekatan Kuantitatif, Kualitatif dan R &D*. 2012, h. 92.

perlakuan yang menggunakan model pembelajaran kooperatif tipe *Talking Chips* dengan *Snowball Throwing* dengan jumlah soal essay 8 nomor.

2. Lembar Observasi

Pedoman observasi yang digunakan berupa daftar ceklis yang berisi indikator-indikator tentang aktifitas pendidik dan peserta didik selama proses pembelajaran berlangsung yang dapat berfungsi sebagai pedoman untuk menentukan tindakan selanjutnya.

Observasi yang dilakukan disini adalah observasi langsung pada saat melakukan penelitian, untuk mengetahui tingkat hasil belajar afektif dan psikomotorik peserta didik. Aspek yang menjadi dasar observasi ini adalah rasa ingin tahu siswa, keberanian, dan sifat saling menghargai siswa dan untuk aspek psikomotorik ialah kedisiplinan dan kerja sama kelompok.

F. *Tekhnik Analisis Data*

Analisis data dilakukan dengan dua cara yaitu statistik deskriptif dan statistik inferensial.

1. Statistik Deskriptif

Analisis statistik deskriptif digunakan untuk mendeskripsikan hasil belajar biologi yang dipeoleh dari kedua kelas eksperimen. Adapun langkah-langkah penyusunan data hasil pengamatan adalah sebagai berikut:

- a. Menentukan rentang nilai, yaitu data terbesar dikurangi data terkecil.

$$R = X_t - X_r \dots\dots\dots^6$$

⁶ Nana Sudjana, *Penialian Hasil Proses Belajar Mengajar*. (Bandung: PT.Remaja Rosdakarya, 2006). h.120.

Keterangan:

R = Rentang Nilai

Xt = Data Terbesar

Xr = Data Terkecil

- b. Menentukan banyak Kelas Interval (K)

$$K = 1 + 3,3 \log n \dots\dots\dots^7$$

Keterangan:

K = Jumlah Interval Kelas

n = Jumlah Data

- c. Menghitung panjang kelas interval

$$P = \frac{R}{K} \dots\dots\dots^8$$

Keterangan:

P = Panjang kelas interval

R = Rentang nilai

K = Kelas Interval

- d. Menghitung Rata-rata (*Mean*)

$$\bar{x} = \frac{\sum f_i x_i}{\sum f_i} \dots\dots\dots^9$$

Keterangan:

\bar{x} = Rata-rata

f_i = Frekuensi

x_i = Titik tengah

⁷Anas Sudijono, *Statistik Pendidikan*, (Cet. XXIII, Jakarta; Raja Grafindo Persada, 2010), h. 50.

⁸Anas Sudijono, *Statistik Pendidikan*, h.51.

⁹Muhammad Arif Tiro, *Dasar-Dasar Statistik* (Makassar: Makassar State University of Makassar, 2007), h. 133.

e. Standar Deviasi

$$SD_1 = \sqrt{\frac{\sum f_i(x_i - \bar{x})^2}{(n-1)}} \dots\dots\dots 10$$

Keterangan:

- SD = Standar deviasi
 f_i = Frekuensi
 $\sum (x_i - \bar{x})$ = Jarak antara tiap-tiap nilai
 $n - 1$ = Banyaknya jumlah sampel

f. Menghitung varians sampel dengan menggunakan rumus:

$$S^2 = \frac{\sum (x_i - \bar{x})^2}{n-1} \dots\dots\dots 11$$

Keterangan:

- S^2 = Varians sampel
 x_i = Nilai tengah kelas interval
 \bar{x} = Nilai rata-rata peserta didik
 N = Jumlah sampel

g. Kategorisasi

Analisis kualitatif ini digunakan peneliti untuk menjawab rumusan masalah. Adapun untuk keperluan analisis kualitatif akan digunakan skala lima berdasarkan teknik kategorisasi standar yang diterapkan oleh departemen pendidikan dan kebudayaan yaitu:

Tabel 3.2: Kategori Hasil Belajar

Kategori	Sangat Rendah	Rendah	Sedang	Tinggi	Sangat Tinggi
Nilai	0 – 34	35 – 54	55 – 64	65 – 84	85-100 ¹²

¹⁰Muhammad Arif Tiro, *Dasar-Dasar Statistik* (Makassar: Makassar State University of Makassar, 2007), h. 133.

¹¹Sugiyono, *Statistik Untuk Penelitian*, (Bandung: Alfabeta, 2012), h.56.

Data tes dianalisis secara deskriptif dengan menggunakan persentase (%) melalui rumus:

$$P = \frac{f}{N} \times 100\%$$

Keterangan:

P= Angka persentase

f = Frekuensi yang sedang dicari persentasenya

N = Banyaknya sampel responden.¹³

2. Statistik Inferensial

Statistik inferensial adalah statistik yang menyediakan aturan atau cara yang dapat digunakan sebagai alat dalam rangka mencoba menarik kesimpulan yang bersifat umum, dari sekumpulan data yang telah disusun dan diolah.¹⁴

Statistik inferensial adalah statistik yang digunakan untuk menganalisis data sampel dan hasilnya akan digeneralisasikan (diinferensikan) untuk populasi di mana sampel diambil.¹⁵ Statistik Inferensial dalam hal ini digunakan untuk menguji hipotesis penelitian yang diajukan untuk mengetahui apakah ada perbedaan antara model pembelajaran kooperatif tipe *Talking chips* dengan model pembelajaran kooperatif tipe *Snowball Throwing* terhadap hasil belajar biologi siswa Kelas XI IPA MAN 1 Sinjai Utara.

¹²Depdiknas, *Pedoman Umum Sistem Pengujian Hasil Belajar* <http://www.google.com> (23 desember 2011)

¹³Sudjana, *Dasar-Dasar Proses Belajar Mengajar* (Bandung: Sinar Baru Algesindo, 2004), h. 40.

¹⁴Anas Sudijono, *Statistik Pendidikan*, h. 4.

¹⁵Sugiyono, *Statistika Untuk Penelitian* (Bandung : Alfabeta, 2008), h. 23.

Adapun analisis yang digunakan peneliti adalah sebagai berikut:

a. Uji Normalitas Data

Uji normalitas data dimaksudkan data yang digunakan untuk mengetahui distribusi normal atau tidak. Pengujian ini juga dilakukan untuk mengetahui data yang akan diperoleh dapat diuji dengan statistik nonparametik. Pengujian normalitas dilakukan dengan menggunakan bantuan *SPSS versi 16.0*.

Hipotesis untuk uji normalitas adalah sebagai berikut:

Hipotesis nihil (H_0) = populasi berdistribusi normal, jika $\text{sig. hitung} > \text{sig. tabel}$

Hipotesis Alternatif (H_1) = populasi tak berdistribusi normal, jika $\text{sig. hitung} < \text{sig. tabel}$

b. Uji Homogenitas Varians Populasi

Uji homogenitas merupakan pengujian terhadap kesamaan beberapa bagian sampel yakni seragam tidaknya variansi sampel-sampel yang diambil dari populasi yang sama. Pengujian homogenitas dilakukan dengan menggunakan bantuan *SPSS versi 16.0*. Hipotesis untuk uji homogenitas adalah sebagai berikut:

Hipotesis Nihil (H_0) = populasi homogen, jika $\text{sig. hitung} > \text{sig. tabel} (\text{taraf } \alpha = 0,05)$.

Hipotesis Alternatif (H_1) = populasi tidak homogen, jika $\text{sig. hitung} < \text{sig. tabel} (\text{taraf } \alpha = 0,05)$.

Pengujian ini dilakukan karena peneliti akan menggeneralisasikan hasil Dengan taraf signifikan 0,05 dan derajat kebebasan pembilang $n-1$ serta derajat kebebasan penyebut $n-1$, maka jika diperoleh $F_{hitung} < F_{tabel}$ berarti varians sampel homogen penelitian terhadap populasi penelitian. Artinya bahwa apabila data yang diperoleh homogen maka kelompok-kelompok sampel berasal dari populasi yang

sama. Pengujian homogenitas data tes pemahaman konsep digunakan uji F dengan rumus sebagai berikut :

$$F = \frac{\text{Varian terbesar}}{\text{Varian terkecil}} \dots^{16}$$

Kriteria pengujian yaitu jika $F_{hitung} > F_{tabel}$ taraf signifikan $\alpha = 0,05$. Maka populasinya mempunyai varians yang homogen.

c. Uji Hipotesis

Pengujian hipotesis digunakan untuk mengetahui dugaan sementara yang dirumuskan dalam hipotesis penelitian dengan menggunakan uji dua pihak.

$$H_0 : \mu_1 = \mu_2 \quad \text{lawan} \quad H_1 : \mu_1 \neq \mu_2$$

Keterangan:

H_0 : Tidak terdapat perbedaan hasil belajar yang menggunakan model pembelajaran kooperatif tipe *Talking Chips* dan model pembelajaran kooperatif tipe *Snowball Throwing* kelas XI IPA MAN 1 Sinjai Utara Kabupaten Sinjai.

H_1 : Terdapat perbedaan hasil belajar yang menggunakan model pembelajaran kooperatif tipe *Talking Chips* dan model pembelajaran kooperatif tipe *Snowball Throwing* kelas XI IPA MAN 1 Sinjai Utara Kabupaten Sinjai.

μ_1 : Rata-rata hasil belajar siswa yang diajar menggunakan model pembelajaran kooperatif tipe *Talking Chips*.

μ_2 : Rata-rata hasil belajar siswa yang diajar menggunakan model pembelajaran kooperatif tipe *Snowball Throwing*.

Kriteria data diperoleh dari $n_1 = n_2$ dengan varians homogen maka pengujian hipotesis digunakan uji t-test *Separated Varian* dua pihak. Pengujian dilakukan dengan menggunakan uji-t, dengan rumus sebagai berikut:

$$t = \frac{\bar{x}_1 - \bar{x}_2}{\sqrt{\frac{S_1^2}{n_1} + \frac{S_2^2}{n_2}}}$$

¹⁶Sugiyono, *Metode Penelitian Kuantitatif, Kualitatif, dan R & D*, h. 175.

Keterangan :

\bar{X}_1 = Nilai rata-rata kelompok eksperimen 1

\bar{X}_2 = Nilai rata-rata kelompok eksperimen 2

S_1^2 = Variansi kelompok eksperimen 1

S_2^2 = Variansi kelompok eksperimen 2

n_1 = Jumlah sampel kelompok eksperimen 1

n_2 = Jumlah sampel kelompok eksperimen 2¹⁷

Hipotesis penelitian akan di uji dengan kriteria pengujian sebagai berikut:

- 1) Jika $t_{hitung} < t_{table}$ maka H_0 diterima dan H_1 ditolak, berarti tidak terdapat perbedaan terhadap hasil belajar biologi yang diajar menggunakan model pembelajaran kooperatif tipe *Talking Chips* dengan model pembelajaran kooperatif tipe *Snowball Throwing* pada kelas XI IPA MAN 1 Sinjai Utara Kabupaten Sinjai.
- 2) Jika $t_{hitung} > t_{table}$ maka H_0 ditolak dan H_1 diterima, berarti terdapat perbedaan terhadap hasil belajar biologi yang diajar menggunakan model pembelajaran kooperatif tipe *Talking Chips* dengan dengan model pembelajaran kooperatif tipe *Snowball Throwing* pada kelas XI IPA MAN 1 Sinjai Utara Kabupaten Sinjai.

UNIVERSITAS ISLAM NEGERI
ALAUDDIN
 M A K A S S A R

¹⁷Sugiyono, *Metode Penelitian Kuantitatif, Kualitatif, dan R & D*, h. 176.

BAB IV

HASIL PENELITIAN DAN PEMBAHASAN

A. Hasil Penelitian

1. Deskripsi Hasil Belajar Siswa yang Diajar dengan Menggunakan Model *Talking Chips*

Berdasarkan penelitian yang dilakukan di MAN 1 Sinjai Utara Kabupaten Sinjai pada siswa kelas XI IPA 2 penulis mengumpulkan data dari instrumen tes melalui nilai hasil belajar *post-test* siswa.

Tabel 4.1: Data Siswa yang Diajar dengan Menggunakan Model Pembelajaran Kooperatif tipe *Talking Chips*

No.	Nama/Inisial Siswa	Nilai
1	A	70
2	B	50
3	C	80
4	D	50
5	E	63
6	F	80
7	G	53
8	H	67
9	I	73
10	J	63
11	K	57
12	L	63
13	M	66
14	N	73
15	O	73
16	P	90
17	Q	70
18	R	67
19	S	66
No.	Nama/Inisial Siswa	Nilai
20	T	70
21	U	80

22	V	73
23	W	73
24	X	73
25	Y	43
26	Z	80
27	AA	86
28	AB	53
29	AC	70

Sumber : Data hasil belajar biologi (materi sistem pencernaan) siswa kelas Kelas XI IPA 2 MAN 1 Sinjai Utara Kabupaten Sinjai

Hasil analisis statistik deskriptif pada hasil belajar biologi siswa kelas eksperimen I (XI IPA 2) setelah dilakukan *post-test* sebagai berikut:

- a. Rentang nilai (*Range*)

$$R = (\text{Data terbesar} - \text{Data terkecil})$$

$$R = 90 - 43$$

$$R = 47$$

- b. Banyaknya kelas

$$K = 1 + 3,3 \log n$$

$$K = 1 + 3,3 \log 29$$

$$K = 1 + (3,3 \times 1,462)$$

$$K = 1 + 4,825$$

$$K = 5,82 \text{ (Pembulatan 6)}$$

- c. Interval kelas/ Panjang kelas

$$P = \frac{R}{K}$$

$$P = \frac{47}{6}$$

$$P = 7,83 \text{ (Pembulatan 8)}$$

d. Mean (X)

$$\begin{aligned}\bar{x} &= \frac{\sum f_i x_i}{\sum f_i} \\ &= \frac{1948,5}{29} \\ &= 67,18\end{aligned}$$

e. Menghitung standar deviasi (SD)

$$\begin{aligned}SD_1 &= \sqrt{\frac{\sum f_i (x_i - \bar{x})^2}{n - 1}} \\ &= \sqrt{\frac{3266,207}{(29 - 1)}} \\ &= \sqrt{116,650} \\ &= 10,80\end{aligned}$$

f. Menghitung Varians (S^2) / homogenitas sampel

$$\begin{aligned}S^2 &= \frac{\sum (x_i - \bar{x})^2}{n} \\ &= \frac{\sum (x_i - \bar{x})^2}{n}\end{aligned}$$

$$S_1^2 = \frac{1122,854}{29-1}$$

$$S_1^2 = 40,101$$

$$S_1 = \sqrt{40,101}$$

$$S_1 = 6,33$$

Berdasarkan hasil analisis statistik deskriptif pada hasil belajar biologi siswa kelas eksperimen I (XI IPA2) setelah dilakukan *post-test* yang dapat dilihat pada tabel berikut:

Tabel 4.2: Distribusi Frekuensi Kelas Eksperimen I

Interval Kelas	(fi)	(fk)	(xi)	(fi.xi)	(xi-x)	(xi-x) ²	fi (xi-x) ²	(%)
43-50	3	3	46.5	139.5	-20.6897	428.0618	1284.185	10%
51-58	3	6	54.5	163.5	-12.6897	161.0273	483.082	10%
59-66	5	11	62.5	312.5	-4.68966	21.99287	109.9643	17%
67-74	12	23	70.5	846	3.310345	10.95838	131.5006	41%
75-82	4	27	78.5	314	11.31034	127.9239	511.6956	14%
83-90	2	29	86.5	173	19.31034	372.8894	745.7788	7%
Jumlah	29			1948.5		1122.854	3266.207	100%

Sumber : Data hasil belajar biologi (materi sistem pencernaan) siswa kelas Kelas XI IPA 2 MAN 1 Sinjai Utara Kabupaten Sinjai

Tabel distribusi frekuensi dan persentase *post-test* hasil belajar biologi di atas menunjukkan bahwa frekuensi 12 merupakan frekuensi tertinggi dengan persentase 41% , frekuensi 4 merupakan frekuensi sedang dengan persentasi 14%, dan frekuensi 2 merupakan frekuensi terendah dengan persentase 7%.

Berdasarkan hasil kelompok eksperimen I maka penulis mendapatkan nilai hasil belajar biologi melalui instrumen tes, penulis kemudian mengambil data pula melalui instrumen lembar observasi siswa sebagai pendukung hasil penelitian yang diperoleh melalui tes hasil belajar siswa. Berikut data hasil observasi kelompok eksperimen I untuk melihat aktivitas belajar siswa.

Tabel 4.3 Data Hasil Observasi Siswa Selama Proses Belajar Mengajar dengan Model Pembelajaran Kooperatif tipe *Talking Chips*

No	Komponen yang diamati	Pertemuan		\bar{x}	Presentase (%)
		I	II		
1	Siswa yang hadir saat pembelajaran	29	29	29	100
2	Siswa yang fokus terhadap materi yang diajarkan oleh guru	15	19	17	58,6
3	Siswa yang aktif bertanya dan mengemukakan pendapat dengan kartu	10	14	12	41,3
4	Siswa yang aktif menjawab pertanyaan dengan menggunakan kartu	7	9	8	27,5
5	Siswa yang menanggapi kesimpulan hasil diskusi dari setiap kelompok	4	6	5	17,2

2. Deskripsi Hasil Belajar Siswa yang Diajar dengan Menggunakan Model Pembelajaran Kooperatif tipe *Snowball Throwing*

Berdasarkan penelitian yang dilakukan di MAN 1 Sinjai Utara pada siswa kelas XI IPA 3 penulis mengumpulkan data instrumen tes melalui nilai hasil belajar *post-test* siswa.

Tabel 4.4: Data Siswa yang Diajar dengan Menggunakan Model Pembelajaran Kooperatif tipe *Snowball Throwing*

No.	Nama/Inisial Siswa	Nilai
1	A	84
2	B	84
3	C	80
4	D	80
5	E	80
6	F	78
7	G	77
8	H	77
No.	Nama/Inisial Siswa	Nilai
9	I	77
10	J	77
11	K	73
12	L	73
13	M	73
14	N	73
15	O	73
16	P	73
17	Q	73
18	R	70
19	S	63
20	T	63
21	U	63
22	V	63
23	W	63

24	X	60
25	Y	60
26	Z	57
27	AA	53
28	AB	50
29	AC	43

Sumber : Data hasil belajar biologi (materi sistem pencernaan) siswa kelas Kelas XI IPA 3 MAN 1 Sinjai Utara Kabupaten Sinjai

Hasil analisis statistik deskriptif pada hasil belajar biologi siswa kelas Eksperimen II (XI IPA3) setelah dilakukan *post-test* sebagai berikut:

- a. Rentang nilai (*Range*)

$$R = (\text{Data terbesar} - \text{Data terkecil})$$

$$R = 84 - 43$$

$$R = 41$$

- b. Banyaknya kelas

$$K = 1 + 3,3 \log n$$

$$K = 1 + 3,3 \log 29$$

$$K = 1 + (3,3 \times 1,462)$$

$$K = 1 + 4,825$$

$$K = 5,82 \text{ (Pembulatan 6)}$$

- c. Interval kelas/ Panjang kelas

$$P = \frac{R}{K}$$

$$P = \frac{41}{6}$$

$$P = 6,83 \text{ (Pembulatan 7)}$$

- d. Mean (\bar{X})

$$\bar{x} = \frac{\sum f_i x_i}{\sum f_i}$$

$$= \frac{1839}{29}$$

$$= 63.41$$

e. Menghitung standar deviasi (SD)

$$SD_2 = \sqrt{\frac{\sum f_i (x_i - \bar{x})^2}{\sum f_i}}$$

$$SD_2 = \sqrt{\frac{8007,034}{28}}$$

$$SD_2 = \sqrt{285,9655}$$

$$SD_2 = 16,91$$

f. Menghitung Varians (S^2) / homogenitas sampel

$$S^2 = \frac{\sum (x_i - \bar{x})^2}{\sum f_i - 1}$$

$$S^2 = \frac{1394,96}{29-1}$$

$$S_2^2 = 49,82$$

$$S_2 = \sqrt{49,82}$$

$$S_2 = 7,05$$

Berdasarkan hasil analisis statistik deskriptif pada hasil belajar biologi siswa kelas Eksperimen II (XI IPA3) setelah dilakukan *post-test* yang dapat dilihat pada tabel berikut:

Tabel 4.5: Distribusi Frekuensi Kelas Eksperimen II

Interva l Kelas	(fi)	(fk)	(xi)	(fi.xi)	(xi-x)	(xi-x) ²	fi (xi-x) ²	(%)
43-49	1	1	46	46	17.4138	303.24 02	303.24 02	3%
50-56	2	3	53	106	10.4138	108.44 71	216.89 42	7%
57-63	8	11	40	320	23.4138	548.20 57	4385.6 46	28%
64-70	1	12	67	67	3.58620 7	12.860 88	12.860 88	3%
71-77	11	23	74	814	10.5862 1	112.06 78	1232.7 46	38%
78-84	6	29	81	486	17.5862 1	309.27 47	1855.6 48	21%
Jumla h	29			1839		1394. 096	8007. 034	100 %

Sumber : Data hasil belajar biologi (materi sistem pencernaan) siswa kelas Kelas XI IPA 3 MAN 1 Sinjai Utara Kabupaten Sinjai

Tabel distribusi frekuensi dan persentase *post-test* hasil belajar biologi di atas menunjukkan bahwa frekuensi 11 merupakan frekuensi tertinggi dengan persentase 38 %, frekuensi 6 merupakan frekuensi sedang dengan persentasi 21 %, dan frekuensi 1 merupakan frekuensi terendah dengan persentase 3 %.

Data pada tabel distribusi frekuensi *test* kelas eksperimen I dan eksperimen II dapat disimpulkan seperti tabel di bawah:

Tabel 4.6: Nilai Statistik Deskriptif Hasil *Post-test* pada Kelas Eksperimen I (XI IPA 2) Model Pembelajaran Kooperatif tipe *Talking Chips* dan Kelas Eksperimen II (XI IPA 3) Model Pembelajaran Kooepratif tipe *Snowball Throwing*

Statistik	Nilai Statistik	
	Kelas Ekperimen 1	Kelas Eksperimen 2
Nilai Terendah	43	43
Nilai Tertinggi	90	84
Nilai Rata-rata	67,18	63,41
Standar Deviasi	10,80	16,91

Berdasarkan tabel di atas maka dapat diketahui bahwa:

1) Kelompok Eksperimen I (XI IPA 2)

Skor tertinggi yang diperoleh pada kelompok Eksperimen I (XI IPA2) adalah 90 sedangkan skor terendah adalah 43 dan skor rata-rata yang diperoleh adalah 67,18 dengan standar deviasi 10,80.

2) Kelompok Eksperimen II (XI IPA 3)

Skor tertinggi yang diperoleh pada kelompok Eksperimen II (XI IPA3) adalah 84, sedangkan skor terendah adalah 43, dan skor rata-rata yang diperoleh adalah 63,41 dengan standar deviasi 63,41.

Berdasarkan hasil *post-test* pada kelompok Eksperimen I (XI IPA 2) dan kelompok eksperimen II (XI IPA 3) diperoleh nilai rata-rata hasil belajar biologi pada kelas eksperimen I lebih tinggi daripada kelas eksperimen II.

Tabel 4.7 Data Hasil Observasi Siswa Selama Proses Belajar Mengajar dengan Model Pembelajaran Kooperatif tipe *Snowball Throwing*

No	Komponen yang diamati	Pertemuan		\bar{x}	Presentase (%)
		I	II		
1	Siswa yang hadir saat pembelajaran	29	29	29	100
2	Siswa yang fokus terhadap materi yang dibacakan oleh ketua kelompok	12	18	15	51,7
3	Siswa yang aktif menulis pertanyaan dan melempar bola kertas	8	12	10	34,4
4	Siswa yang aktif menjawab pertanyaan dari bola kertas	6	8	7	24,1
5	Siswa yang menanggapi kesimpulan hasil diskusi dari setiap kelompok	3	5	4	13,7

3. Analisis Statistik Inferensial

Analisis statistik inferensial dilakukan untuk menguji hipotesis penelitian pada Bab I, dalam hal ini uji t independen dengan taraf signifikan $\alpha = 0,05$. Syarat yang harus dipenuhi untuk pengujian hipotesis ini adalah data yang diperoleh harus berdistribusi normal serta mempunyai variansi yang homogen. Oleh karena itu sebelumnya diadakan uji normalitas dan uji homogenitas.

a. Uji Normalitas

Pengujian normalitas bertujuan untuk menyatakan apakah data nilai hasil belajar biologi materi sistem pencernaan untuk masing-masing kelas eksperimen I (XI IPA 2) dan kelas eksperimen II (XI IPA 3) dari populasi berdistribusi normal. Hipotesis untuk uji normalitas adalah sebagai berikut:

Populasi berdistribusi normal, jika $\text{sig}_{\text{hitung}} > \text{sig}_{\text{tabel}}$ Populasi tak berdistribusi normal, jika $\text{sig}_{\text{hitung}} < \text{sig}_{\text{tabel}}$

Berdasarkan hasil analisis normalitas dengan bantuan SPSS 16,0 diperoleh nilai $\text{sig}_{\text{hitung}}$ untuk data *post-test* kelompok eksperimen 1 (XI IPA2) adalah 0,84 dan untuk data *post-test* kelompok eksperimen 2 (XI IPA3) adalah 0,11. Sehingga $\text{sig}_{\text{hitung}} > \text{sig}_{\text{tabel}}$ ($0,84 > 0,05$ dan $0,11 > 0,05$). Sehingga dapat disimpulkan bahwa data *Post-test* kelompok eksperimen I (XI IPA2) maupun kelompok eksperimen II (XI IPA3) berdistribusi normal.

b. Uji Homogenitas

Uji homogenitas bertujuan untuk melihat apakah data pada kedua kelompok memiliki variansi yang sama (homogen) atau tidak. Hipotesis untuk uji homogenitas adalah sebagai berikut:

Hipotesis Nihil (H_0) = populasi homogen, nilai $F_{\text{hitung}} < F_{\text{tabel}}$ (3,16)

Hipotesis Alternatif (H_1) = populasi tidak homogen, nilai $F_{\text{hitung}} > F_{\text{tabel}}$

(3,16)

Uji kesamaan dua varians (homogenitas) menggunakan rumus sebagai berikut:

$$F = \frac{\text{Varians terbesar}}{\text{variens terkecil}}$$

$$F = \frac{7,05}{6,33}$$

$$F = 1,11$$

Selanjutnya mencari nilai F_{tabel} dengan probabilitas 0,05 sebagai berikut:

$$\begin{aligned} N_1/df_1 &= k - 1 \\ &= 3 - 1 \\ &= 2 \end{aligned}$$

$$\begin{aligned} N_2/df_2 &= n - k \\ &= 58 - 3 \end{aligned}$$

$$= 55$$

$f_{\text{tabel}} (\alpha = 0,05)$ adalah 3,16. Maka: $f_{\text{hitung}} < f_{\text{tabel}}$ atau $1,11 < 3,16$ sehingga dapat disimpulkan bahwa data pada kedua kelas adalah homogen, artinya kedua sampel berasal dari populasi yang sama.

c. Uji Hipotesis

Uji hipotesis dilakukan untuk mengetahui apakah hasil belajar siswa pada kelompok eksperimen I (XI IPAA2) yang diajar dengan model pembelajaran kooperatif tipe *Talking Chips* berbeda dengan hasil belajar siswa pada kelompok eksperimen II (XI IPA3) yang diajar dengan menggunakan model pembelajaran kooperatif tipe *Snowball Throwing*. Dengan demikian, untuk menguji hipotesis yang ada, digunakan rumus uji *t-test Separated Varians*.

Hipotesis Nihil (H_0) = tidak ada perbedaan, jika nilai $t_{\text{hitung}} < t_{\text{tabel}}$

Hipotesis Alternatif (H_1) = ada perbedaan, jika $t_{\text{hitung}} > t_{\text{tabel}}$

Data yang diperlukan dalam pengujian ini adalah:

$$X_1 = 67,18 \text{ (kelas eksperimen I)}$$

$$X_2 = 63,41 \text{ (kelas eksperimen II)}$$

$$n_1 = 29$$

$$n_2 = 29$$

$$S_1^2 = 6,33$$

$$S_2^2 = 7,05$$

Jadi pengujian t-test menggunakan rumus sebagai berikut:

$$t = \frac{X_1 - X_2}{\sqrt{\frac{S_1^2}{n_1} + \frac{S_2^2}{n_2}}}$$

$$t = \frac{67,18 - 63,41}{\sqrt{\frac{6,33}{29} + \frac{7,05}{29}}}$$

$$t = \frac{3,77}{\sqrt{\frac{13,38}{29}}}$$

$$t = \frac{3,77}{\sqrt{0,46}}$$

$$t = \frac{3,77}{0,67}$$

$$t = 5,62$$

dimana derajat kebebasan (dk) yang berlaku adalah:

$$\begin{aligned} dk &= (n_1 + n_2) - 2 \\ &= (29 + 29) - 2 \\ &= 58 - 2 \\ &= 56 \end{aligned}$$

Dari hasil uji hipotesis diatas, diperoleh nilai $t_{hitung} > t_{tabel}$ ($5,62 > 1,67$).

Sehingga dapat diasumsikan bahwa terdapat perbedaan hasil belajar antara kelas yang diajar menggunakan model pembelajaran kooperatif tipe *Talking Chips* dengan kelas yang diajar menggunakan model pembelajaran kooperatif tipe *Snowball Throwing* pada materi sistem pencernaan kelas XI IPA MAN 1 Sinjai Utara Kabupaten Sinjai.

B. Pembahasan

Berdasarkan penelitian yang dilakukan pada kelas XI IPA2 (eksperimen I) yang diajar dengan model pembelajaran kooperatif tipe *Talking Chips* dan kelas XI IPA3 (eksperimen II) yang diajar dengan model pembelajaran kooperatif tipe *Snowball Throwing* selama 2 (dua) kali pertemuan. Setelah kelompok eksperimen I dan kelompok eksperimen II diberi perlakuan yang berbeda, selanjutnya kedua

kelompok diberi *post-test* berupa soal essay sebanyak 8 nomor sebagai tes kemampuan untuk mengetahui hasil belajar siswa sekaligus tingkat penguasaan materi siswa.

Dari hasil tes belajar kedua kelompok tersebut, selanjutnya dilakukan uji normalitas, uji homogenitas, dan uji hipotesis. Dari uji normalitas dan uji homogenitas menunjukkan bahwa kedua kelompok berdistribusi normal dan homogen. Dari data yang diperoleh didapat nilai rata-rata *post-test* hasil belajar biologi materi sistem pencernaan untuk kelompok eksperimen I sebesar 67,18 yang berada pada kategori tinggi dan kelompok eksperimen II sebesar 63,14 yang berada pada kategori sedang.

Pada pengujian hipotesis dengan menggunakan uji *t-test* sampel independen, dimana data yang diuji yaitu data hasil *post test* kedua kelompok. Berdasarkan hasil perhitungan maka diperoleh nilai t_{hitung} sebesar 5,62 dengan nilai $dk = n - 2 = (58 - 2 = 56)$ diperoleh nilai t_{tabel} sebesar 1,67. Berdasarkan hasil analisis data nilai $t_{hitung} > t_{tabel}$ yaitu $(5,62 > 1,67)$. Maka, H_0 ditolak dan H_1 diterima, berarti dapat disimpulkan bahwa terdapat perbedaan antara hasil belajar biologi siswa kelas XI IPA MAN 1 Sinjai Utara Kabupaten Sinjai yang diajar dengan model pembelajaran kooperatif tipe *Talking Chips* dan model pembelajaran kooperatif tipe *Snowball Throwing*.

Dari hasil di atas, diperoleh kesimpulan bahwa hasil belajar biologi materi sistem pencernaan kelompok eksperimen I yang diajar dengan model pembelajaran kooperatif tipe *Talking Chips* lebih tinggi dibandingkan kelompok eksperimen II yang diajar dengan model pembelajaran kooperatif tipe *Snowball Throwing*. Hal ini disebabkan karena dalam model pembelajaran kooperatif tipe *Talking Chips*, siswa diberi kesempatan yang sama untuk menjawab, bertanya, serta memberi tanggapan

pada saat proses pembelajaran berlangsung, dan setiap siswa harus menggunakan kesempatan tersebut sebagai tindakan untuk memperoleh nilai kelompok. Hal ini akan membuat aktivitas kelas menjadi sangat baik, karena siswa yang terbiasa pasif akan dikondisikan oleh anggota kelompok lain untuk menjawab, bertanya, serta memberi tanggapan. Model ini juga memberikan kesempatan yang sama dengan penggunaan secara sukarela berdasarkan waktu yang telah ditetapkan, hal ini bertujuan untuk memberikan kesempatan kepada yang terlebih dahulu siap menjawab, bertanya, atau memberi tanggapan.

Hasil belajar pada kelompok eksperimen II yang diajar dengan model pembelajaran koopeartif tipe *Snowbal Throwing* lebih rendah karena pada model ini sangat bergantung pada kemampuan siswa dalam memahami materi, ketua kelompok yang tidak mampu membaca dan menjelaskan materi dengan baik tentu menjadi penghambat bagi anggota lain untuk memahami materi sehingga diperlukan waktu yang tidak sedikit untuk siswa mendiskusikan materi pelajaran, sedangkan waktu yang disediakan terbatas.

Hal ini sesuai dengan hasil observasi terhadap aktivitas siswa selama proses pembelajaran berlangsung dari pertemuan I sampai II, aktivitas siswa pada kelompok eksperimen I yang diajar dengan model pembelajaran kooperatif tipe *Talking Chips* mengalami peningkatan lebih baik dibandingkan dengan aktivitas belajar siswa pada kelompok eksperimen II yang diajar dengan model pembelajaran kooperatif tipe *Snowball Throwing*. Perbedaan ini disebabkan karena interaksi antara anggota kelompok yang terjadi pada model pembelajaran *Talking Chips* tidak setinggi interaksi yang terjadi pada model pembelajaran *Snowball Throwing*, namun dilihat dari segi kesiapan siswa yang menggunakan model pembelajaran *Talking Chips* lebih

memiliki kesiapan menjawab dibandingkan dengan pembelajaran *Snowball Throwing*. Selain itu, permasalahan yang diberikan kepada siswa pada pembelajaran *Snowball Throwing* tidak sepenuhnya sesuai dengan standar kompetensi yang harus diselesaikan, mengingat bahwa soal dibuat oleh anggota kelompok lain, berbeda halnya dengan *Talking Chips* yang lebih terfokus pada kompetensi yang ingin dicapai.

Hasil penelitian yang diperoleh ini sejalan dengan penelitian yang dilakukan oleh Yacob Harianto dengan judul penelitian “Pengaruh metode pembelajaran tipe *Talking Chips* terhadap hasil belajar siswa pada kompetensi dasar memahami model atom bahan semi konduktor di SMKN 1 Mojokerto tahun ajaran 2014/2015”, mengatakan bahwa hasil penelitian menunjukkan bahwa respon siswa terhadap penerapan model pembelajaran kooperatif tipe *talking chips* menunjukkan respon positif dengan rata-rata sebesar 81,04 dan termasuk dalam kategori baik.¹

Penelitian ini juga sejalan dengan hasil penelitian yang dilakukan oleh Mutiara Anniza Tansil yang mengatakan bahwa terdapat perbedaan hasil belajar siswa kela X SMK Muhammadiyah 3 Metro Lampung dimana model pembelajaran kooperatif tipe *Talking Chips* lebih baik dari pada model pembelajaran kooperatif tipe *Snowball Throwing*.²

¹Yacob Harianto, “Pengaruh Metode Pembelajaran tipe *Talking Chips* Terhadap Hasil Belajar Siswa pada Kompetensi Dasar Memahami Model Atom Bahan Semi Konduktor di SMK Negeri 1 Mojokerto”, *Jurnal*. Fakultas Teknik UNS, no. 3 (2015).

²Mutiara Annisa Tanzil, “Perbandingan Hasil Belajar Menggunakan Model *Talking Chips*, *NHT*, dan *Snowball Throwing* (Studi pada SMK Muhammadiyah 3 Metro Lampung)”, *Jurnal*, (Lampung: PIPS FKIP UNILA, 2014), h. 60.

BAB V

PENUTUP

A. Kesimpulan

Berdasarkan hasil penelitian dan pembahasan pada penelitian ini, maka diperoleh beberapa kesimpulan sebagai berikut:

1. Hasil belajar siswa pada mata pelajaran biologi materi sistem pencernaan manusia yang diajar menggunakan model pembelajaran kooperatif tipe *Talking Chips* memperoleh nilai rata-rata 67,18 yang termasuk pada kategori tinggi. Hal ini terjadi karena dalam model ini siswa diberi kesempatan yang sama untuk menjawab, bertanya, serta memberi tanggapan pada saat proses pembelajaran berlangsung, dan setiap siswa harus menggunakan kesempatan tersebut sebagai tindakan untuk memperoleh nilai kelompok
2. Hasil belajar siswa pada mata pelajaran biologi materi sistem pencernaan manusia yang diajar menggunakan model pembelajaran kooperatif tipe *Snowball Throwing* memperoleh nilai rata-rata 63,41 yang termasuk pada kategori sedang. Hal ini terjadi karena pada pada model ini sangat bergantung pada kemampuan siswa dalam memahami materi, ketua kelompok yang tidak mampu menjelaskan materi dengan baik tentu menjadi penghambat bagi anggota lain untuk memahami materi sehingga diperlukan waktu yang tidak sedikit untuk siswa mendiskusikan materi pelajaran.
3. Terdapat perbedaan yang signifikansi antara hasil belajar siswa yang menggunakan model pembelajaran kooperatif tipe *Talking Chips* dengan hasil belajar siswa yang menggunakan model pembelajaran kooperatif tipe *Snowball Throwing*, dimana nilai rata-rata kelompok yang diberi perlakuan

model pembelajaran kooperatif tipe *Talking Chips* lebih tinggi dibandingkan dengan kelompok yang diberi perlakuan dengan model pembelajaran kooperatif tipe *Snowball Throwing*, hal itu dapat dilihat dari nilai t_{hitung} yang lebih besar dari pada nilai t_{tabel} atau ($5,62 > 1,67$), sehingga dapat disimpulkan bahwa H_0 ditolak dan H_1 diterima.

B. Implikasi Penelitian

Setelah melakukan penelitian, ada beberapa yang penulis sarankan sebagai berikut:

1. Kepada guru biologi MAN 1 Sinjai Utara agar dalam pembelajaran biologi disarankan untuk mengajar dengan menerapkan model pembelajaran kooperatif tipe *Talking Chips* dan *Snowball Throwing* untuk menciptakan pembelajaran yang aktif dan kreatif, meskipun dihasil penelitian penulis yang lebih unggul ialah model pembelajaran *Talking Chips*.
2. Kepada penentu kebijakan dalam bidang pendidikan agar hasil penelitian ini dapat dijadikan bahan pertimbangan dalam rangka meningkatkan mutu pendidikan di Sekolah Menengah Atas terkhusus MAN 1 Sinjai Utara.
3. Kepada peneliti lain yang akan mengkaji variabel sama, diharapkan untuk lebih menyempurnakan langkah-langka pembelajaran, dan dapat menerapkannya pada materi biologi dan kelas yang berbeda.

DAFTAR PUSTAKA

- Departemen Agama RI, *Al-qur'an dan Terjemahannya Revisi*. Bandung: Jumanatul Ali' Art. 2004.
- Depdiknas, *Pedoman Umum Sistem Pengujian Hasil Belajar* <http://www.google.com> (23 desember 2011)
- Dimyanti dan Mudjono. *Belajar dan Pembelajaran*. Jakarta: Rineka Cipta. 2002.
- Hafid, Abdul dan Pramukantoro, "Pengaruh Perpaduan Metode Pembelajaran *Snowball Throwing* dengan *Talking Stick* Terhadap Hasil Belajar Siswa Pada Standat Kompetensi Menerapkan Dasar-Dasar Elektronika", *Jurnal.Fakultas Pendidikan Teknik Elektro*, no.1 tahun 2013.
- Hanum, Umi dkk, "Pengaruh Model Pembelajaran Kooperatif Tipe *Snowball Throwing* Terhadap Hasil Belajar Peserta Didik Pada Materi Sistem Ekkresi", *Jurnal. Fakultas Pendidikan Biologi FMIPA UNES*, no.4 (2015).
- Harianto, Yacob "Pengaruh Metode Pembelajaran tipe *Talking Chips* Terhadap Hasil Belajar Siswa pada Kompetensi Dasar Memahami Model Atom Bahan Semi Konduktor di SMK Negeri 1 Mojokerto", *Jurnal. Fakultas Teknik UNS*, no. 3 (2015).
- Irianto, Koes. *Struktur dan Fungsi Tubuh Manusia*. Bandung: Yrama Widya. 2005.
- Irianto, Koes. *Anatomi dan Fisiologi*, Bandung: Alfabeta. 2013.
- Kadaryanto. *Biologi 2*. Jakarta: Yudhistira. 2006.
- Majid, Abdul. *Strategi Pembelajaran*. Bandung: Remaja Rosdakarya. 2014.
- Maisaroh dan Rostrieningsih, "Peningkatan Hasil Belajar Siswa Dengan Menggunakan Metode Pembelajaran *Active Learning* Tipe *Quis Team* Pada Mata Pelajaran Keterampilan Dasar Komunikasi Di SMK Negeri 1 Bogor". *Jurnal.Fakultas Ekonomi dan Pendidikan*, no.2 (November 2010).
- Majid, Abdul. *Strategi Pembelajaran*. Bandung: Remaja Rosdakarya. 2014.
- Mardapi, Djemari. *Pengukuran Penilaian dan Evaluasi Pendidikan*. Yogyakarta: Medika. 2012.
- Mustami, Muhammad Khalifah. *Metodologi Penelitian Pendidikan*. Yogyakarta: Aynat Publishing, 2015.
- Nina Agustyaningrum, dan Djamilah Bondan, "Pengaruh Pendekatan CTL dengan Setting Kooperatif Tipe Kancing Gemerincing terhadap Kemampuan Komunikasi Matematis dan Prestasi Belajar Matematika Siswa SMP", *Jurnal. Fakultas Pendidikan Matematika*, no.2 (Desember 2013).
- Nugraheni, Fitri. "Hubungan Motivasi Belajar Terhadap Hasil Belajar Mahasiswa (Studi Kasus Pada Mahasiswa Fakultas Ekonomi UMK)" *Jurnal Psikologi*.
- Nuryani, *Model Belajar Mengajar Biologi*. Malang: UNM Press. 2005.
- Observasi awal di MAN 1 Sinjai Utara pada Tanggal 15 September 2016

- Purwanto, Ngalm. *Prinsip-prinsip Dasar dan Teknik Evaluasi Pengajaran*. Bandung: Remaja Rosdakarya. 2008.
- Republik Indonesia, *Undang-Undang Republik Indonesia Nomor 28 Tahun 2003 Tentang Sistem Pendidikan Nasional*. Jakarta: Laksana. 2012.
- Ria, Lancarwati. “Peningkatan Motivasi Belajar IPS Siswa Kelas VIII dengan Menggunakan metode *Snowball Throwing* di SMPN 4 Satuatap Bawang Banjarnegara”, *Jurnal*, Yogyakarta: UNG. 2012.
- Sanjaya, Wina. *Strategi Pembelajaran Berorientasi Standar Proses Pendidikan*. Jakarta: Kencana Prenada Media Group. 2009.
- Sudijono, Anas. *Statistik Pendidikan*. Jakarta: Raja Grafindo Persada. 2012.
- Sudjana, *Dasar-Dasar Proses Belajar Mengajar*. Bandung: Sinar Baru Algesindo, 2004
- Sudjana, Nana. *Penilaian Hasil Proses Belajar Mengajar*. Bandung: PT. Remaja Rosdakarya. 2016.
- Sugiyono. *Metode Penelitian Pendidikan Pendekatan Kuantitatif, Kualitatif dan R &D*, Bandung: Alfabeta. 2012.
- Sugiyono, *Statistik Untuk Penelitian*. Bandung: Alfabeta. 2012.
- Sukmadinata, Nana Syaodih. *Metode Penelitian Pendidikan*. Bandung: Remaja Rosdakarya. 2013.
- Sumardi, Suryabrata. *Pengembangan Tes Hasil Belajar*. Jakarta: Rajawali Pers. 1998.
- Sumardi, Suryabrata. *Psikologi Pendidikan*. Jakarta: PT Raja Grafindo Persada. 2004
- Syah, Muhibbin. *Psikologi Belajar*. Jakarta: PT. Raja Grafindo Persada. 2004.
- Syah, Muhibbin. *Psikologi Belajar*. Jakarta: PT. Raja Gravindo Persada. 2006.
- Tanzil, Mutiara Annisa. “Perbandingan Hasil Belajar Menggunakan Model Talking Chips, NHT, dan Snowball Throwing (Studi pada SMK Muhammadiyah 3 Metro Lampung)”, *Jurnal*. (Lampung: PIPS FKIP UNILA, 2014)
- Tiro, Muhammad Arif. *Dasar-Dasar Statistik*. Makassar: Makassar State University of Makassar. 2007.
- Wahab, “Penggunaan Model Pembelajaran *Talking Chips* Untuk Meningkatkan Hasil Belajar Siswa Kelas IV MI Matla’ul Anwar Pada Konsep Alat Tubuh Makhhluk Hidup dan Fungsinya”, *Jurnal*, (Jakarta: FITK UIN Syarif Hidayatullah, 2013)
- Yamin, Martinis. *Strategi dan Metode dalam Model Pembelajaran*, Jakarta: Press Group. 2013

LAMPIRAN-1



RPP



Silabus



Kisi-Kisi Instrumen Tes



Pedoman Penskoran Tes



Soal Tes



Lembar Observasi

RENCANA PROGRAM PEMBELAJARAN
(RPP)
Kelas Eksperimen 1

Mata Pelajaran : **Biologi**
Kelas / Semester : **XI (Sebelas)/ 2**
Alokasi Waktu : **2 kali pertemuan**
Standar Kompetensi : **3. Menjelaskan struktur dan fungsi organ manusia dan hewan tertentu, kelainan/penyakit yang mungkin terjadi serta implikasinya pada Salingtemas**
Kompetensi Dasar : **3.1 Menjelaskan keterkaitan antara struktur, fungsi, dan proses serta kelainan penyakit yang dapat terjadi mengetahui sistem pencernaan makanan pada manusia dan hewan (misalnya ruminansia)**

I. Indikator

-) Menjelaskan zat-zat makanan yang terkandung dalam bahan makanan dan mengaitkannya dengan fungsinya bagi tubuh.
-) Menjelaskan fungsi dari sistem pencernaan makanan pada manusia.
-) Menjelaskan struktur organ penyusun sistem pencernaan makanan pada manusia.
-) Mengetahui posisi organ dan kelenjar pencernaan serta fungsinya melalui kerja kelompok.
-) Mengidentifikasi gangguan atau kelainan yang terjadi pada sistem pencernaan makanan.

II. Tujuan Pembelajaran

-) Siswa dapat menjelaskan zat-zat makanan yng terkandung dalam bahan makanan dan mengaitkannya dengan fungsinya bagi tubuh.
-) Siswa dapat menjelaskan fungsi dari sistem pencernaan makanan pada manusia.
-) Siswa dapat menjelaskan struktur organ penyusun sistem pencernaan makanan pada manusia.
-) Siswa dapat mengetahui posisi organ dan kelenjar pencernaan serta fungsinya melalui kerja kelompok.
-) Siswa dapat mengidentifikasi gangguan atau kelainan yang terjadi pada soistem pencernaan makanan.

III. Materi Ajar

-) Zat gizi dan fungsinya bagi manusia
-) Organ-organ pada sistem pencernaan makanan manusia meliputi:
 1. Saluran pencernaan: mulut, kerongkongan, lambung, usus halus, usus besar
 2. Kelenjar pencernaan: lambung, hati, pankreas, kelenjar usus
-) Proses pencernaan yang terjadi dalam sistem pencernaan makanan manusia
-) Berbagai gangguan atau penyakit yang terjadi dalam sistem pencernaan makanan manusia

IV. Metode Pembelajaran

Pendekatan : Konsep

Metode Pembelajaran : Ceramah, Diskusi Kelompok, dan Tanya Jawab.

Model pembelajaran : Kooperatif Tipe *Talking Chips*

V. Langkah-Langkah Pembelajaran

Pertemuan 1 (2 x 45 menit)

No.	Kegiatan	Waktu
1	<p>Kegiatan Awal</p> <ul style="list-style-type: none"> ➤ Salam dan berdoa sebelum belajar ➤ Mengecek kehadiran dan mempersiapkan siswa ➤ Menyampaikan tujuan pembelajaran yang ingin dicapai ➤ Melakukan apersepsi melalui kegiatan tanya jawab tentang makanan yang kita makan setiap hari. Pernahkah kalian makan nasi? Bagaimana rasanya? Mengapa hal itu bisa terjadi ? 	15 menit
2	<p>Kegiatan Inti</p> <ul style="list-style-type: none"> ➤ Guru menjelaskan beberapa materi tentang zat-zat makanan yang terkandung dalam bahan makanan melalui power point. ➤ Guru membagi siswa dalam beberapa kelompok. ➤ Guru mengarahkan proses diskusi dengan memberikan pertanyaan atau masalah: aktivitas makan sebaiknya dilakukan 3x dalam sehari, namun karena kesibukan banyak orang yang mengabaikannya. Hal ini menjadi salah satu penyebab lambung mengalami radang atau maag. Sekarang setiap kelompok berdiskusi: mengapa lambung mengalami radang jika aktivitas makan diabaikan? ➤ Guru bersama siswa bertanya jawab meluruskan kesalahan pemahaman, memberikan penguatan, dan penyimpulan tentang materi sistem pencernaan pada manusia. 	55 menit
3	<p>Penutup</p> <ul style="list-style-type: none"> ➤ Guru dan siswa bersama-sama menyimpulkan materi yang telah dipelajari. ➤ Menginformasikan materi untuk pertemuan berikutnya. ➤ Guru menjelaskan tentang model pembelajaran kooperatif yang akan digunakan di pertemuan selanjutnya. ➤ Menutup pembelajaran dan meminta siswa berlatih di rumah. ➤ Salam. 	20 menit

Pertemuan 2 (2x 45 menit)

No.	Kegiatan	Waktu
1	<p>Kegiatan Awal</p> <ul style="list-style-type: none"> ➤ Salam dan berdoa sebelum belajar. ➤ Guru mengecek kehadiran siswa dan mempersiapkan siswa. ➤ Guru memberikan penjelasan kembali tentang langkah-langkah dari model pembelajaran kooperatif tipe <i>Talking Chips</i> untuk kelas XI IPA 2 sebelum melakukan kegiatan inti. ➤ Guru membagi siswa dalam beberapa kelompok, setiap kelompok terdiri atas 4-5 orang 	20 menit
2	<p>Kegiatan Inti</p> <ul style="list-style-type: none"> ➤ Guru menyiapkan kotak yang berisi kartu-kartu, setiap anggota kelompok mendapatkan 1 kartu. ➤ Guru menjelaskan organ-organ sistem pencernaan manusia dengan fungsinya melalui power point. ➤ Guru mengarahkan proses diskusi dengan memberikan pertanyaan. Mengapa penyakit diabetes dapat menyerang manusia? Dan apa yang terjadi jika seseorang menderita penyakit diabetes? ➤ Sekarang setiap kelompok berdiskusi membahas pertanyaan tersebut. ➤ Setiap kali seorang siswa berbicara mengeluarkan pendapat, harus meletakkan satu kartu dan meletakkannya di tengah meja. ➤ Guru menugaskan setiap kelompok mempresentasikan hasil diskusinya dan ditanggapi oleh kelompok lain. ➤ Setiap anggota kelompok harus menggunakan kartunya sehingga semua anggota kelompok harus berbicara, mengemukakan pendapatnya atau menanggapi kelompok lain menggunakan kartu tersebut. 	55 menit
3	<p>Penutup</p> <ul style="list-style-type: none"> ➤ Guru mengarahkan siswa untuk membuat kesimpulan mengenai materi pelajaran yang didapatnya dari permainan tersebut. ➤ Guru menyampaikan kepada siswa agar mempersiapkan diri untuk ulangan harian. ➤ Guru mengucapkan salam. 	15 menit

VI. Media, Alat dan Sumber Belajar

) Media

- Power point
- Kartu-kartu

-) Alat
 - LCD
 - Papan tulis
 - Spidol
-) Sumber Belajar
 - Buku Paket Biologi kelas XI
 - Internet

VII. Penilaian hasil belajar

-) Uji kompetensi tertulis


Makassar, Januari 2017

Mengetahui
Kepala Sekolah

Guru Bidang Studi

Dra. Kamriati Anis, M.Pdi
NIP. 197006191998032001

A. Karmila Haeruddin
NIM. 20500112135



RENCANA PROGRAM PEMBELAJARAN
(RPP)
Kelas Eksperimen 2

Mata Pelajaran : **Biologi**
Kelas / Semester : **XI (Sebelas)/ 2**
Alokasi Waktu : **2 kali pertemuan**
Standar Kompetensi : **3. Menjelaskan struktur dan fungsi organ manusia dan hewan tertentu, kelainan/penyakit yang mungkin terjadi serta implikasinya pada Salingtemas**
Kompetensi Dasar : **3.1 Menjelaskan keterkaitan antara struktur, fungsi, dan proses serta kelainan penyakit yang dapat terjadi pada sistem pencernaan makanan pada manusia dan hewan (misalnya ruminansia)**

I. Indikator

-) Menjelaskan zat-zat makanan yng terkandung dalam bahan makanan dan mengaitkannya dengan fungsinya bagi tubuh.
-) Menjelaskan fungsi dari sistem pencernaan makanan pada manusia.
-) Menjelaskan struktur organ penyusun sistem pencernaan makanan pada manusia.
-) Mengetahui posisi organ dan kelenjar pencernaan serta fungsinya melalui kerja kelompok.
-) Mengidentifikasi gangguan atau kelainan yang terjadi pada soistem pencernaan makanan.

II. Tujuan Pembelajaran

Pertemuan 1

-) Siswa dapat menjelaskan zat-zat makanan yng terkandung dalam bahan makanan dan mengaitkannya dengan fungsinya bagi tubuh.
-) Siswa dapat menjelaskan fungsi dari sistem pencernaan makanan pada manusia.

Pertemuan 2

-) Siswa dapat menjelaskan struktur organ penyusun sistem pencernaan makanan pada manusia.
-) Siswa dapat mengetahui posisi organ dan kelenjar pencernaan serta fungsinya melalui kerja kelompok.
-) Siswa dapat mengidentifikasi gangguan atau kelainan yang terjadi pada soistem pencernaan makanan.

III. Materi Ajar

-) Zat gizi dan fungsinya bagi manusia
-) Organ-organ pada sistem pencernaan makanan manusia meliputi:
 1. Saluran pencernaan: mulut, kerongkongan, lambung, usus halus, usus besar
 2. Kelenjar pencernaan: lambung, hati, pankreas, kelenjar usus
-) Proses pencernaan yang terjadi dalam sistem pencernaan makanan manusia

- J) Berbagai gangguan atau penyakit yang terjadi dalam sistem pencernaan makanan manusia

IV. Metode Pembelajaran

Pendekatan : Konsep

Metode Pembelajaran : Ceramah, Diskusi Kelompok, dan Tanya Jawab.

Model pembelajaran : Kooperatif Tipe *Snowball Throwing*

V. Langkah-Langkah Pembelajaran

Pertemuan 1 (2 x 45 menit)

No.	Kegiatan	Waktu
1	<p>Kegiatan Awal</p> <ul style="list-style-type: none"> ➤ Salam dan berdoa sebelum belajar ➤ Mengecek kehadiran dan mempersiapkan siswa ➤ Menyampaikan tujuan pembelajaran yang ingin dicapai ➤ Melakukan apersepsi melalui kegiatan tanya jawab tentang makanan yang kita makan setiap hari. Pernahkah kalian makan nasi? Bagaimana rasanya? Mengapa hal itu bisa terjadi ? 	15 menit
2	<p>Kegiatan Inti</p> <ul style="list-style-type: none"> ➤ Guru menjelaskan beberapa materi tentang zat-zat makanan yang terkandung dalam bahan makanan melalui power point. ➤ Guru membagi siswa dalam beberapa kelompok. ➤ Guru mengarahkan proses diskusi dengan memberi pertanyaan atau masalah: aktivitas makan sebaiknya dilakukan 3x dalam sehari, namun karena kesibukan banyak orang yang mengabaikannya. Hal ini menjadi salah satu penyebab lambung mengalami radang atau maag. Sekarang setiap kelompok berdiskusi: mengapa lambung mengalami radang jika aktivitas makan diabaikan? ➤ Guru bersama siswa bertanya jawab meluruskan kesalahan pemahaman, memberikan penguatan, dan penyimpulan tentang materi sistem pencernaan pada manusia. 	55 menit
3	<p>Penutup</p> <ul style="list-style-type: none"> ➤ Guru dan siswa bersama-sama menyimpulkan materi yang telah dipelajari. ➤ Menginformasikan materi untuk pertemuan berikutnya. ➤ Guru menjelaskan tentang model pembelajaran kooperatif tipe <i>Snowball Throwing</i> yang akan digunakan di pertemuan selanjutnya. ➤ Menutup pembelajaran dan meminta siswa berlatih di rumah. ➤ Salam. 	20 menit

Pertemuan 2 (2x 45 menit)

No.	Kegiatan	Waktu
1	Kegiatan Awal <ul style="list-style-type: none"> ➤ Salam dan berdoa sebelum belajar. ➤ Guru mengecek kehadiran siswa dan mempersiapkan siswa. ➤ Guru memberikan penjelasan kembali tentang langkah-langkah dari model pembelajaran kooperatif tipe <i>Snowball Throwing</i> untuk kelas XI IPA 2 sebelum melakukan kegiatan inti. ➤ Guru menyampaikan pengantar materi yang akan diajarkan tentang organ-organ pencernaan dan penyakit pada sistem pencernaan. 	20 menit
2	Kegiatan Inti <ul style="list-style-type: none"> ➤ Guru membagi siswa dalam beberapa kelompok yang beranggotakan 4-5 orang dan memanggil masing-masing ketua kelompok untuk diberikan materi yang sama tentang sistem pencernaan. ➤ Masing-masing ketua kelompok kembali ke kelompoknya dan membacakan materi yang disampaikan guru kepada temannya. ➤ Guru membagikan 1 lembar kertas kepada masing-masing siswa, kemudian siswa menuliskan satu pertanyaan apa saja yang menyangkut materi yang sudah dibacakan oleh ketua kelompok. ➤ Kertas yang berisi pertanyaan tersebut dibuat seperti bola, kemudian guru menentukan siswa yang pertama melempar bola dan melemparkan bola ke siswa yang lain secara acak. ➤ Siswa yang mendapatkan bola diberi kesempatan untuk menjawab pertanyaan yang tertulis dalam bola kertas tersebut, dan membuat kembali bola kertas dan melemparnya kembali ke siswa yang lain yang belum menerima bola. ➤ Guru meminta siswa lain untuk memberikan tambahan jawaban atas apa yang telah dikemukakan oleh siswa yang membacakan bola kertas itu. ➤ Apabila ada jawaban yang kurang tepat, maka guru boleh memberikan penjelasan yang tepat dari pertanyaan tersebut. ➤ Lanjutkan prosedur ini jika waktu memungkinkan. 	55 menit
3	Penutup <ul style="list-style-type: none"> ➤ Guru mengarahkan siswa untuk membuat kesimpulan mengenai materi pelajaran yang didapatnya dari permainan tersebut. ➤ Guru menyampaikan kepada siswa agar mempersiapkan diri untuk ulangan harian. ➤ Guru mengucapkan salam. 	15 menit

VI. Media, Alat dan Sumber Belajar

) Media

- Power point
- Kertas Snowball

) Alat

- LCD
- Papan tulis
- Spidol

) Sumber Belajar

- Buku Paket Biologi kelas XI
- Internet

VII. Penilaian hasil belajar

) Uji kompetensi tertulis

Makassar, Januari 2017

Mengetahui
Kepala Sekolah

Guru Bidang Studi

Dra. Kamriati Anis, M.Pdi
NIP. 197006191998032001**A. Karmila Haeruddin**
NIM. 20500112135

UNIVERSITAS ISLAM NEGERI
ALAUDDIN
M A K A S S A R

SILABUS KEGIATAN PEMBELAJARAN

Tingkat Satuan Pendidikan :
Mata Pelajaran : **Biologi**
Kelas / Semester : **XI (Sebelas) / II**
Standar Kompetensi : **3. Menjelaskan Struktur Dan Fungsi Organ Manusia Dan Hewan Tertentu , Kelainan/Penyakit Yang Mungkin Terjadi Serta Implikasinya Pada Salingtemas**
Alokasi Waktu : **34 X 45 Menit**

Kompetensi Dasar	Kompetensi Sebagai Hasil Belajar	Nilai Budaya Dan Karakter Bangsa	Kewirausahaan/ Ekonomi Kreatif	Materi Pembelajaran	Kegiatan Pembelajaran	Indikator Pencapaian Kompetensi	Penilaian	Alokasi Waktu	Sumber Belajar
3.1 Menjelaskan keterkaitan antara struktur, fungsi, dan proses serta kelainan/penyakit yang dapat terjadi pada sistem pencernaan makanan pada manusia dan hewan (misalnya ruminansia)	<ul style="list-style-type: none"> J Membuat peta konsep sistem pencernaan makanan manusia J Melakukan pengujian kandungan gizi pada bahan makanan J Mengidentifikasi komponen yang terlibat dalam sistem pencernaan makanan manusia. J Menggambar struktur sistem pencernaan makanan hewan vertebrata J Membandingkan struktur sistem pencernaan makanan pada berbagai hewan vertebrata 	<ul style="list-style-type: none"> Ⓢ Jujur Ⓢ Kerja keras Ⓢ Toleransi Ⓢ Rasa ingin tahu Ⓢ Komunikasi Ⓢ Menghargai prestasi Ⓢ Tanggung Jawab Ⓢ Peduli lingkungan 	<ul style="list-style-type: none"> Ⓢ Percaya diri Ⓢ Berorientasi tugas dan hasil 	<ul style="list-style-type: none"> J Zat gizi dan fungsinya bagi manusia J Cara menguji kandungan zat gizi yang terdapat dalam bahan makanan J Organ-organ pada sistem pencernaan makanan manusia meliputi: <ol style="list-style-type: none"> 1. Saluran pencernaan: mulut, kerongkongan, lambung, usus halus, usus besar 2. Kelenjar pencernaan: lambung, hati, pankreas, kelenjar usus J Proses pencernaan yang terjadi dalam sistem pencernaan makanan manusia J Sistem pencernaan 	<ul style="list-style-type: none"> J Praktek menguji makanan J Praktek tentang enzim dan kerja enzim J Mengidentifikasi sistem pencernaan makanan manusia J Mengamati sistem pencernaan makanan pada hewan vertebrata 	<ul style="list-style-type: none"> J Menentukan kandungan gizi yang terdapat dalam bahan makanan dengan menggunakan uji makanan sederhana J Mengidentifikasi zat-zat yang terdapat dalam bahan makanan dan fungsinya bagi tubuh J Menghubungkan struktur dan fungsi organ-organ dalam sistem pencernaan makanan manusia. J Menjelaskan proses pencernaan makanan yang terjadi pada organ-organ sistem pencernaan makanan manusia. J Menjelaskan proses pencernaan makanan pada 	<ul style="list-style-type: none"> J Jenis tagihan: <ol style="list-style-type: none"> 1. Laporan praktikum pengamatan enzim 2. Laporan praktikum uji makanan 3. Uji kompetensi tertulis J Instrumen penilaian: <ol style="list-style-type: none"> 1. Lembar penilaian laporan praktikum 2. Soal uji kompetensi tertulis 3. Uji kompetensi tertulis 	5 x 45 menit	<ul style="list-style-type: none"> J Buku kerja Biologi 2B, Lgn, Kristiyo no, Esis J Buku Biologi XI, Dyah Aryulina dkk, Esis, Bab VI J Beberapa bahan makanan J Tabung reaksi J Rak tabung reaksi J Pembakar spiritus J Regen

<p>3.2 Menjelaskan keterkaitan antara struktur, fungsi, dan proses serta kelainan/penyakit yang dapat terjadi pada sistem pernapasan pada manusia dan hewan (misalnya burung)</p>	<p>) Membuat peta konsep sistem pernapasan manusia) Mengidentifikasi komponen yang terlibat dalam sistem pernapasan manusia.) Membedah hewan untuk diamati sistem pernapasan nya) Menggambar struktur sistem insang dan trakea) Mengukur volume udara pernapasan</p>	<p>Ⓢ Jujur Ⓢ Kerja keras Ⓢ Toleransi Ⓢ Rasa ingin tahu Ⓢ Komunikatif Ⓢ Menghargai prestasi Ⓢ Tanggung Jawab Ⓢ Peduli lingkungan</p>	<p>Ⓢ Percaya diri Ⓢ Berorientasi tugas dan hasil</p>	<p>pada hewan vertebrata terutama sistem pencernaan hewan ruminansia (memamah biak)) Berbagai gangguan atau penyakit yang terjadi dalam sistem pencernaan makanan manusia.) Organ-organ dan fungsinya pada sistem pernapasan manusia meliputi: 1. Hidung 2. Saluran pernapasan 3. Paru-paru) Mekanisme pernapasan yang terjadi dalam sistem pernapasan manusia) Volume-volume udara yang dipernapaskan) Mekanisme pertukaran gas pada sistem pernapasan manusia) Sistem pernapasan pada hewan vertebrata) Berbagai gangguan atau penyakit yang terjadi dalam sistem pernapasan manusia</p>	<p>) Mengidentifikasi struktur dan fungsi pada sistem pernapasan manusia) Mengukur volume udara pernapasan) Mengamati sistem respirasi ikan dan serangga</p>	<p>hewan ruminansia dengan menggunakan gambar.) Menghubungkan antara struktur dan fungsi sistem pencernaan pada hewan vertebrata) Mengidentifikasi dan fungsi sistem pernapasan manusia) Menjelaskan proses pernapasan yang terjadi pada manusia) Membandingkan volume dan kapasitas paru-paru) Menjelaskan proses pertukaran gas) Mengumpulkan informasi dari berbagai sumber tentang gangguan/penyakit yang terdapat dalam sistem pernapasan manusia) Mengamati sistem pernapasan pada hewan vertebrata) Menghubungkan antara struktur dan fungsi sistem pernapasan pada hewan vertebrata</p>	<p>) Jenis tagihan: 1. Laporan praktikum pengamatan sistem pernapasan pada ikan dan serangga 2. Uji kompetensi tertulis) Instrumen penilaian: 1. Lembar penilaian laporan hasil praktikum 2. Soal uji kompetensi tertulis</p>	<p>5 x 45 menit</p>	<p>biurat, iod, dan benedict) Buku kerja Biologi 2B, Lgn, Kristiyo no, Esis) Buku Biologi XI, Dyah Aryulina dkk, Esis, Bab VII) Ikan dan kecoa</p>
---	--	--	---	---	--	---	---	---------------------	--

<p>3.3 Menjelaskan keterkaitan antara struktur, fungsi, dan proses serta kelainan/penyakit yang dapat terjadi pada sistem ekskresi pada manusia dan hewan (misalnya pada ikan dan serangga)</p>	<p>) Membuat peta konsep sistem ekskresi manusia) Mengidentifikasi komponen yang terlibat dalam sistem ekskresi manusia) Menggambar struktur ginjal) Menjelaskan proses pembentukan urine) Membedah serangga untuk diamati struktur alat ekskresinya) Menggambar struktur alat ekskresi serangga berdasarkan hasil pengamatan</p>	<p>Ⓢ Jujur Ⓢ Kerja keras Ⓢ Toleransi Ⓢ Rasa ingin tahu Ⓢ Komunikasi Ⓢ Menghargai prestasi Ⓢ Tanggung Jawab Ⓢ Peduli lingkungan</p>	<p>Ⓢ Percaya diri Ⓢ Berorientasi tugas dan hasil</p>	<p>) Pengertian ekskresi, sekresi dan defekasi) Organ-organ ekskresi pada manusia dan fungsinya antara lain: 1. Ginjal 2. Paru-paru 3. Kulit 4. Hati) Proses pembentukan urine) Kelainan dan penyakit yang terjadi pada sistem ekskresi manusia) Sistem ekskresi hewan</p>	<p>) Studi membaca untuk mengidentifikasi sistem ekskresi manusia) Diskusi struktur, fungsi, dan gangguan (penyakit) pada ginjal sebagai alat ekskresi) Diskusi struktur dan fungsi paru-paru sebagai alat ekskresi) Diskusi struktur dan fungsi hati sebagai alat ekskresi) Diskusi struktur dan fungsi kulit sebagai alat ekskresi) Diskusi sistem ekskresi pada hewan) Praktikum pengamatan struktur alat ekskresi pada serangga</p>	<p>) Membedakan pengertian ekskresi, sekresi, dan defekasi) Menggambar struktur nefron dan menjelaskan proses pembentukan urine) Mengidentifikasi penyakit/gangguan pada ginjal sebagai alat ekskresi manusia) Mendeskripsikan struktur dan fungsi hati sebagai alat ekskresi) Mendeskripsikan struktur dan fungsi paru-paru sebagai alat ekskresi) Mendeskripsikan struktur dan fungsi kulit sebagai alat ekskresi) Menyimpulkan pengaturan fungsi osmoregulasi pada tubuh manusia) Mengidentifikasi alat ekskresi pada hewan) Mengidentifikasi alat ekskresi serangga berdasarkan hasil pengamatan</p>	<p>) Jenis tagihan: 1. Tugas kajian/makalah tentang cuci darah 2. Laporan praktikum pengamatan alat ekskresi serangga 3. Uji kompetensi) Instrumen penilaian: 1. Lembar penilaian makalah 2. Lembar penilaian laporan hasil pengamatan) Soal uji kompetensi tertulis</p>	<p>6 X 45 menit</p>	<p>Buku kerja Biologi 2B, Lg, Kristiyo no, Esis) Buku Biologi XI, Dyah Aryulina dkk, Esis, Bab VIII) Berbagai informasi tentang cuci darah) Belalang) Alat bedah</p>
<p>3.4 Menjelaskan keterkaitan struktur, fungsi, dan proses serta kelainan/penyakit yang dapat</p>	<p>) Membuat peta konsep sistem koordinasi manusia) Mengidentifikasi komponen yang</p>	<p>Ⓢ Jujur Ⓢ Kerja keras Ⓢ Toleransi Ⓢ Rasa ingin tahu</p>	<p>Ⓢ Percaya diri Ⓢ Berorientasi tugas dan hasil</p>	<p>) Sistem saraf 1. Sel-sel saraf (neuron) 2. Struktur otak 3. Sistem saraf sadar dan tak</p>	<p>) Diskusi mengenai struktur, fungsi, dan proses pada system saraf manusia) Eksperimen tentang gerak</p>	<p>) Mengidentifikasi struktur dan fungsi neuron) Mengidentifikasi stuktur, fungsi, dan proses pada sistem</p>	<p>1.1. Jenis tagihan: 1. Laporan praktikum pengamatan 2. Poster tentang narkoba 3. Uji</p>	<p>10 x 45 menit</p>	<p>Buku kerja Biologi 2B, Lgn, Kristiyo</p>

<p>terjadi pada sistem regulasi manusia (saraf, endokrin, dan penginderaan)</p>	<p>terlibat dalam sistem koordinasi manusia</p> <p>) Menggambar struktur alat indera</p> <p>) Menguji kerja alat indera</p> <p>) Menghubungkan fungsi sistem syaraf dan alat indera</p> <p>) Menjelaskan mekanisme pengaturan homeostasis</p>	<ul style="list-style-type: none"> ③ Komunikatif ③ Menghargai prestasi ③ Tanggung Jawab ③ Peduli lingkungan 	<p>adar</p> <p>) Sistem indera</p> <ol style="list-style-type: none"> 1. Penglihatan 2. Pendengaran 3. Pembau 4. Pengecap 5. Peraba <p>) Sistem hormon</p> <ol style="list-style-type: none"> 1. Kelenjar hipofisis 2. Kelenjar tiroid 3. Kelenjar paratiroid 4. Kelenjar suprarenalis 5. Kelenjar pankreas 6. Ovarium 7. Testis <p>) Mekanisme pengaturan homeostasis tubuh</p> <p>) Gangguan pada sistem koordinasi</p>	<p>refleksi dan disadari</p> <p>) Diskusi dan membuat poster tentang narkoba</p> <p>) Praktikum tentang system indera manusia</p> <p>) Diskusi tentang struktur dan fungsi pada system indera manusia</p> <p>) Studi membaca dan diskusi mengenai system hormone</p> <p>) Membuat rangkuman tentang system hormon</p>	<p>saraf manusia</p> <p>) Mengkaitkan struktur, fungsi, dan proses pada sistem saraf manusia</p> <p>) Mengidentifikasi struktur, fungsi, dan proses sistem indera manusia</p> <p>) Mengkaitkan struktur, fungsi, dan proses sistem indera manusia</p> <p>) Mengidentifikasi stuktur, fungsi, dan proses sistem hormon manusia</p> <p>) Mengkaitkan struktur, fungsi, dan proses sistem hormon manusia</p> <p>) Menjelaskan mekanisme umpan balik dalam pengaturan homeostasis manusia</p> <p>) Menyimpulkan gejala, penyebab, dan pencegahan/pengobatan pada kelainan atau penyakit yang terjadi pada sistem koordinasi manusia</p>	<p>kompetensi tertulis</p> <p>1.2. Instrumen penilaian:</p> <ol style="list-style-type: none"> 1. Lembar penilaian laporan hasil praktikum 2. Lembar penilaian poster 3. Soal uji kompetensi tertulis 	<p>1.3. jenis tagihan:</p> <ol style="list-style-type: none"> 1. Kliping 2. Uji kompetensi tertulis <p>1.4. Instrumen</p>	<p>4 x 45 menit</p>	<p>) no, Esis</p> <p>) Buku Biologi XI, Dyah Aryulina a dkk, Esis, Bab IX</p> <p>) Gambar system saraf, indera dan system hormon</p> <p>) Buku kerja Biologi 2B,</p>
<p>3.5 Menjelaskan keterkaitan antara struktur, fungsi, dan proses yang</p>	<p>) Membuat peta konsep sistem reproduksi</p>	<ul style="list-style-type: none"> ③ Jujur ③ Kerja keras ③ Toleransi 	<ul style="list-style-type: none"> ③ Percaya diri ③ Berorientasi tugas dan 	<p>) Struktur organ reproduksi pria</p> <p>) Struktur organ</p>	<p>) Mengamati gambar tentang alat reproduksi pria dan wanita</p>	<p>) Mengidentifikasi struktur, fungsi, dan proses pada</p>			

<p>meliputi pembentukan sel kelamin, ovulasi, menstruasi, fertilisasi, kehamilan, dan pemberian ASI serta kelainan/penyakit yang dapat terjadi pada sistem reproduksi manusia</p> <p>3.6 Menjelaskan mekanisme pertahanan tubuh terhadap benda asing berupa antigen dan bibit penyakit</p>	<p>manusia</p> <p>) Mengidentifikasi komponen yang terlibat dalam sistem reproduksi manusia</p> <p>) Menggambar struktur alat reproduksi pria</p> <p>) Menggambar struktur alat reproduksi wanita</p> <p>) Menjelaskan mekanisme pengaturan siklus menstruasi pada manusia</p> <p>) Membuat peta konsep sistem kekebalan tubuh manusia</p> <p>) Mengidentifikasi komponen yang terlibat dalam sistem kekebalan tubuh manusia</p> <p>) Menjelaskan proses kekebalan tubuh bekerja.</p> <p>) Menjelaskan prinsip kerja vaksin</p> <p>) Menjelaskan prinsip kerja antibiotik</p> <p>) Mengidentifikasi akibat</p>	<p>③ Rasa ingin tahu</p> <p>③ Komunikatif</p> <p>③ Menghargai prestasi</p> <p>③ Tanggung Jawab</p> <p>③ Peduli lingkungan</p> <p>③ Jujur</p> <p>③ Kerja keras</p> <p>③ Toleransi</p> <p>③ Rasa ingin tahu</p> <p>③ Komunikatif</p> <p>③ Menghargai prestasi</p> <p>③ Tanggung Jawab</p> <p>③ Peduli lingkungan</p>	<p>hasil</p> <p>③ Percaya diri</p> <p>③ Berorientasi tugas dan hasil</p>	<p>reproduksi wanita</p> <p>) Proses oogenesis dan ovulasi</p> <p>) Siklus menstruasi</p> <p>) Proses spermatogenesis</p> <p>) Fertilisasi dan kehamilan</p> <p>) Teknologi Keluarga Berencana</p> <p>) Kelainan/penyakit yang dapat terjadi pada sistem reproduksi manusia</p> <p>) Sistem kekebalan tubuh meliputi:</p> <p>1. Kekebalan yang tidak spesifik</p> <p>2. Kekebalan spesifik</p> <p>) Vaksin</p> <p>) Antibiotik</p> <p>) Gangguan kekebalan tubuh</p>	<p>) Diskusi proses spermatogenesis, cogenesis, menstruasi, fertilisasi, dan kehamilan</p> <p>) Diskusi macam-macam KB</p> <p>) Diskusi tentang reproduksi hewan</p> <p>) Diskusi dan mendeskripsikan sistem kekebalan tubuh manusia</p> <p>) Mengumpulkan informasi tentang gangguan atau penyakit yang terjadi pada sistem kekebalan tubuh manusia (AIDS)</p>	<p>sistem reproduksi manusia (pria dan wanita)</p> <p>) Mendeskripsikan proses fertilisasi dan kehamilan</p> <p>) Menghubungkan alat kontrasepsi dan proses pencegahan kehamilan pada keluarga berencana</p> <p>) Mengidentifikasi kelainan yang terjadi pada sistem reproduksi manusia</p> <p>) Mengidentifikasi sistem reproduksi hewan</p> <p>) Menjelaskan fungsi sistem imun tubuh</p> <p>) Mengidentifikasi sistem pertahanan tubuh secara alami</p> <p>) Membedakan respon imun non spesifik dan spesifik pada sistem imun</p> <p>) Mendeskripsikan berbagai upaya untuk pencegahan penyakit</p>	<p>penilaian:</p> <p>1. Soal uji kompetensi tertulis</p> <p>1.5. Jenis tagihan:</p> <p>1. Makalah tentang AIDS</p> <p>2. Uji kompetensi tertulis</p> <p>1.6. Instrumen penilaian:</p> <p>1. Lembar penilaian makalah</p> <p>2. Soal uji kompetensi tertulis</p>	<p>4 x 45 menit</p>	<p>Lgn, Khristy ono, Esis</p> <p>) Buku Biologi XI, Dyah Aryulina dkk, Esis, Bab X</p> <p>) Gambar system alat reproduksi manusia</p> <p>) Sentra usaha budidaya ikan hias</p> <p>) Buku kerja XI, Dyah Aryulina dkk, Esis, Bab XI</p> <p>) Sumber informasi tentang HIV dan AIDS</p>
--	--	---	---	---	--	--	--	---------------------	---


	lumpuhnya kekebalan tubuh pada penderita AIDS								
--	--	--	--	--	--	--	--	--	--

Mengetahui,
Kepala SMA

(.....)
NIP/NIK :

.....20...
Guru mapel Biologi

(.....)
NIP/NIK :



KISI-KISI SOAL SEMESTER GENAP (II)

SEKOLAH : MAN 1 Sinjai Utara

MATA PELAJARAN : Biologi

JUMLAH SOAL : 8

STANDAR KOMPETENSI : **3. Menjelaskan struktur dan fungsi organ manusia dan hewan tertentu, kelainan/penyakit yang mungkin terjadi serta implikasinya pada Salingtemas**

KD	KELAS /SEMESTER	MATERI	INDIKATOR SOAL	SOAL	ASPEK KOGNITIF	BENTUK SOAL
3.1 Menjelaskan keterkaitan antara struktur, fungsi, dan proses serta kelainan penyakit yang dapat terjadi pada sistem pencernaan makanan pada manusia dan hewan (misalnya ruminansia)	X/2	Sistem Pencernaan Manusia	1. Menjelaskan fungsi karbohidrat bagi tubuh.	Jelaskan fungsi karbohidrat bagi tubuh!	C2	Esay
			2. Menjelaskan pengertian makanan bergizi dan higienis	Makanan yang sehat adalah makanan yang bergizi dan higienis. Jelaskan yang dimaksud makanan yang bergizi dan higienis!	C2	Essay
			3. Menyebutkan organ-organ yang menyusun sistem pencernaan manusia.	Sebutkan organ-organ pada sistem pencernaan manusia!	C1	Essay
			4. Menuliskan rumus gigi pada orang dewasa.	Tuliskan rumus gigi pada orang dewasa!	C2	Essay
			5. Menjelaskan proses pencernaan pada manusia.	Jelaskan proses pencernaan pada manusia!	C2	Essay
			6. Menyebutkan fungsi hati.	Sebutkan 4 fungsi hati!	C1	Essay

			7. Menjelaskan gangguan atau kelainan pada organ sistem pencernaan	Jelaskan minimal 2 masing-masing gangguan pada mulut, lambung, dan usus!	C2	Essay
				Produksi HCl yang berlebihan di dalam lambung dapat menimbulkan rasa nyeri. Jelaskan mengapa hal tersebut bisa terjadi!	C4	Essay

LEMBAR SOAL TES

Jawablah pertanyaan di bawah ini dengan jelas dan tepat !

1. Jelaskan fungsi karbohidrat bagi tubuh!
2. Makanan yang sehat adalah makanan yang bergizi dan higienis. Jelaskan yang dimaksud makanan yang bergizi dan higienis!
3. Sebutkan organ-organ pada sistem pencernaan manusia!
4. Tuliskan rumus gigi pada orang dewasa!
5. Jelaskan proses pencernaan pada manusia!
6. Sebutkan 4 fungsi hati!
7. Jelaskan minimal 2 masing-masing gangguan pada mulut, lambung, dan usus!
8. Produksi HCl yang berlebihan di dalam lambung dapat menimbulkan rasa nyeri. Jelaskan mengapa hal tersebut bisa terjadi!



LEMBAR OBSERVASI SISWA**Kelas Eksperimen I**

Nama Pengamat : Nurhasanah

Materi/Mata Pelajaran : Sistem Pencernaan/ Biologi

Hari / Tanggal : Senin dan Rabu/ 23 dan 25 januari 2017

No.	Komponen yang diamati	Pertemuan		\bar{x}	Presentase (%)
		I	II		
1	Siswa yang hadir saat pembelajaran	29	29	29	100
2	Siswa yang fokus terhadap materi yang diajarkan oleh guru	15	19	17	58,6
3	Siswa yang aktif bertanya dan mengemukakan pendapat dengan kartu	10	14	12	41,3
4	Siswa yang aktif menjawab pertanyaan dengan menggunakan kartu	7	9	8	27,5
5	Siswa yang menanggapi kesimpulan dari setiap kelompok	4	6	5	17,2

UNIVERSITAS ISLAM NEGERI

ALAUDDIN

M A K A S S A R

Observer

(.....)

LEMBAR OBSERVASI SISWA**Kelas Eksperimen II**

Nama Pengamat : Nurhasanah

Materi/Mata Pelajaran : Sistem Pencernaan/ Biologi

Hari / Tanggal : Senin dan Rabu/ 23 dan 25 januari 2017

No.	Komponen yang diamati	Pertemuan		\bar{x}	Presentase (%)
		I	II		
1	Siswa yang hadir saat pembelajaran	29	29	29	100
2	Siswa yang fokus terhadap materi yang dibacakan oleh ketua kelompok	12	18	15	51,7
3	Siswa yang aktif menulis pertanyaan dan melempar bola kertas	8	12	10	34,4
4	Siswa yang aktif menjawab pertanyaan dari bola kertas	6	8	7	24,1
5	Siswa yang menanggapi jawaban dari siswa lain	3	5	4	13,7

UNIVERSITAS ISLAM NEGERI

ALAUDDIN

M A K A S S A R

Observer

(.....)

LEMBAR OBSERVASI

Lembar Keterlaksanaan Proses Pembelajaran dengan Model Pembelajaran Kooperatif
Tipe *Talking Chips* Pada Kelompok Eksperimen I kelas XI IPA 2 MAN 1 Sinjai
Utara

No.	ASPEK YANG DIOBSERVASI	PENILAIAN REALISASI		JUMLAH
		Pertemuan I	Pertemuan II	
Kegiatan Awal				
1	Menyampaikan tujuan pembelajaran yang ingin dicapai	✓	✓	
2	Guru menjelaskan tujuan pembelajaran yang akan dicapai serta membahas materi sebelumnya.	✓	✓	
3	Guru memberikan apersepsi mengenai materi yang disampaikan	✓	✓	
4	Menjelaskan tentang model pembelajaran atau kegiatan yang akan dilakukan		✓	
5	Menyampaikan inti materi dan kompetensi yang ingin dicapai	✓	✓	
Kegiatan Inti				
1	Guru membagi siswa dalam beberapa kelompok, setiap kelompok terdiri atas 4-5 orang.	✓	✓	
2	Guru membagikan kartu-kartu, setiap siswa mendapatkan 1 kartu.		✓	
3	Guru memberikan pertanyaan kepada siswa kemudian siswa diberikan kesempatan untuk berdiskusi membahas pertanyaan atau masalah tersebut.	✓	✓	
4	Berkeliling kelas untuk membimbing peserta didik dalam kelompok	✓	✓	
5	Memfasilitasi dan membimbing jalannya kerja/belajar kelompok	✓	✓	
6	Perwakilan kelompok menyampaikan hasil diskusinya di depan kelas dan kelompok lain menanggapi dengan menggunakan kartunya setiap kali ingin berbicara		✓	

7	Memotivasi siswa yang kurang atau belum aktif agar semuanya dapat aktif	✓	✓	
Kegiatan Akhir				
1	Guru memberikan kesimpulan dan meluruskan jawaban siswa dan menambah jawaban siswa	✓	✓	
2	Guru merefleksi kegiatan pembelajaran	✓	✓	
3	Guru menginformasikan agar siswa mempersiapkan diri untuk ulangan harian		✓	
4	Guru mengawali dan mengakhiri pelajaran dengan tepat waktu	✓	✓	
Total				

Sinjai, Januari 2017

Observer

UNIVERSITAS ISLAM NEGERI (.....)

ALAUDDIN

M A K A S S A R

LEMBAR OBSERVASI

Lembar keterlaksanaan Proses Pembelajaran dengan Model Pembelajaran Kooperatif Tipe *Snowball Throwing* Pada Kelompok Eksperimen II kelas XI IPA 3 MAN 1 Sinjai Utara

No.	ASPEK YANG DIOBSERVASI	PENILAIAN REALISASI		JUMLAH
		Pertemuan I	Pertemuan II	
Kegiatan Awal				
1	Menyampaikan tujuan pembelajaran yang ingin dicapai	✓	✓	
2	Guru menjelaskan tujuan pembelajaran yang akan dicapai serta membahas materi sebelumnya.	✓	✓	
3	Guru memberikan apersepsi mengenai materi yang disampaikan	✓	✓	
4	Menjelaskan tentang model pembelajaran atau kegiatan yang akan dilakukan		✓	
5	Menyampaikan inti materi dan kompetensi yang ingin dicapai	✓	✓	
Kegiatan Inti				
1	Guru membagi siswa dalam beberapa kelompok, setiap kelompok terdiri atas 4-5 orang.	✓	✓	
2	Guru memanggil masing-masing ketua kelompok untuk diberikan materi yang sistem pencernaan.		✓	
3	Masing-masing ketua kelompok kembali ke kelompoknya dan membacakan materi yang disampaikan guru kepada temannya.		✓	
4	Guru memfasilitasi dan membimbing jalannya kerja/belajar kelompok.	✓	✓	
5	Guru membagikan 1 lembar kertas kepada masing-masing siswa, kemudian siswa menuliskan satu pertanyaan apa saja yang menyangkut materi yang sudah dibacakan oleh ketua kelompok.		✓	
6	Kertas yang berisi pertanyaan tersebut dibuat seperti bola, kemudian guru menentukan siswa yang pertama melempar bola dan melemparkan bola ke siswa yang lain secara acak.		✓	
7	Siswa yang mendapatkan bola diberi kesempatan untuk menjawab pertanyaan yang		✓	

	tertulis dalam bola kertas tersebut, dan membuat kembali bola kertas dan melemparnya kembali ke siswa yang lain yang belum menerima bola.			
5	Siswa yang mendapatkan bola diberi kesempatan untuk menjawab pertanyaan yang tertulis di dalam bola kertas tersebut.		✓	
6	Guru meminta siswa lain untuk memberikan tambahan jawaban atas apa yang telah dikemukakan oleh siswa yang membacakan bola kertas itu.		✓	
7	Apabila ada jawaban yang kurang tepat, maka guru boleh memberikan penjelasan yang tepat dari pertanyaan tersebut.	✓	✓	
8	Memotivasi siswa yang kurang atau belum aktif agar semuanya dapat aktif	✓	✓	
Kegiatan Akhir				
1	Guru memberikan kesimpulan dan meluruskan jawaban siswa dan menambah jawaban siswa	✓	✓	
2	Guru merefleksi kegiatan pembelajaran	✓	✓	
3	Guru menginformasikan agar siswa mempersiapkan diri untuk ulangan harian	✓	✓	
4	Guru mengawali dan mengakhiri pelajaran dengan tepat waktu	✓	✓	
Total				



LAMPIRAN-2

**Hasil Analisis Data
dengan SPSS ver. 16,0**

Dokumentasi

Kelas Eksperimen 1

UJI DESKRIPTIF

Descriptive Statistics

	N	Minimum	Maximum	Mean	Std. Deviation
Eksperimen_1	29	43	90	67.34	11.687
Valid N (listwise)	29				

Uji Normalitas

One-Sample Kolmogorov-Smirnov Test

		Eksperimen_1
N		29
Normal Parameters ^a	Mean	67.34
	Std. Deviation	11.687
Most Extreme Differences	Absolute	.114
	Positive	.107
	Negative	-.114
Kolmogorov-Smirnov Z		.612
Asymp. Sig. (2-tailed)		.848
a. Test distribution is Normal.		

Kelas Eksperimen 2

Uji Deskriptif

Descriptive Statistics

	N	Minimum	Maximum	Mean	Std. Deviation
Eksperimen_2	29	43	84	69.41	10.415
Valid N (listwise)	29				

Uji Normalitas

One-Sample Kolmogorov-Smirnov Test

		Eksperimen_2
N		29
Normal Parameters ^a	Mean	69.41
	Std. Deviation	10.415
Most Extreme Differences	Absolute	.221
	Positive	.110
	Negative	-.221
Kolmogorov-Smirnov Z		1.190
Asymp. Sig. (2-tailed)		.118
a. Test distribution is Normal.		

Uji homogenitas

Test of Homogeneity of Variances

Nilai_Siswa

Levene Statistic	df1	df2	Sig.
.046	1	56	.831

ANOVA

Nilai_Siswa	Sum of Squares	df	Mean Square	F	Sig.
Between Groups	62.069	1	62.069	.507	.480
Within Groups	6861.586	56	122.528		
Total	6923.655	57			

Uji t (*t-test*)

Paired Samples Statistics

		Mean	N	Std. Deviation	Std. Error Mean
Pair 1	Hasil Belajar Eksperimen 1	67.34	29	11.687	2.170
	Hasil Belajar Eksperimen 2	69.41	29	10.415	1.934

Paired Samples Test

	Paired Differences					t	df	Sig. (2-tailed)
	Mean	Std. Deviation	Std. Error Mean	95% Confidence Interval of the Difference				
				Lower	Upper			
Pair 1 Hasil Belajar Eksperimen 1 - Hasil Belajar Eksperimen 2	-2.069	2.939	.546	-3.187	-.951	-3.791	28	.001

Criteria pengujian:

Jika sig. hitung < 0,05 maka H0 ditolak, H1 diterima.

Jika sig. hitung > 0,05 maka H0 diterima, H1 ditolak.

DOKUMENTASI
KELAS EKSPERIMEN 1
(Model Pembelajaran Kooperatif tipe *Talking Chips*)

Perkenalan



Pembagian Kelompok



Penerapan model pembelajaran Talking Chips



UNIVERSITAS ISLAM NEGERI



Pemberian Tes (Post test)



Kelas Eksperimen 2

(Model Pembelajaran Kooperatif tipe *Snowball Throwing*)

Perkenalan dan Pembagian Kelompok



Penerapan Model Snowball Throwing



UNIVERSITAS ISLAM NEGERI



Pemberian Tes (Post Test)





LAMPIRAN-3

Persuratan

UNIVERSITAS ISLAM
ALAUDDIN
M A K A S S A R



PEMERINTAH PROVINSI SULAWESI SELATAN
BADAN KOORDINASI PENANAMAN MODAL DAERAH
UNIT PELAKSANA TEKNIS - PELAYANAN PERIZINAN TERPADU
(UPT - P2T)

Nomor : 15905/S.01P/P2T/12/2016
Lampiran :
Perihal : Izin Penelitian

KepadaYth.
Bupati Sinjai

di-
Tempat

Berdasarkan surat Dekan Fak. Tarbiyah dan Keguruan UIN Alauddin Makassar Nomor : T.1/TL.00/8457/2016 tanggal 29 November 2016 perihal tersebut diatas, mahasiswa/peneliti dibawah ini:

N a m a : **A. KARMILA HAERUDDIN**
Nomor Pokok : 20500112135
Program Studi : Pend. Biologi
Pekerjaan/Lembaga : Mahasiswa(S1)
Alamat : Jl. Muh. Yasin Limpo No. 36 Samata, Sungguminasa-Gowa

Bermaksud untuk melakukan penelitian di daerah/kantor saudara dalam rangka penyusunan Skripsi, dengan judul :

" PERBANDINGAN MODEL PEMBELAJARAN KOOPERATIF TIPE RALKING CHIPS DAN SNOWBALL THROWING TERHADAP HASIL BELAJAR SISWA PADA MATA PELAJARAN BIOLOGI KELAS XI IPA MAN 1 SINJAI UTARA "

Yang akan dilaksanakan dari : Tgl. **29 Desember 2016 s/d 29 Februari 2017**

Sehubungan dengan hal tersebut diatas, pada prinsipnya kami **menyetujui** kegiatan dimaksud dengan ketentuan yang tertera di belakang surat izin penelitian.

Demikian Surat Keterangan ini diberikan agar dipergunakan sebagaimana mestinya.

Diterbitkan di Makassar
Pada tanggal : 29 Desember 2016

A.n. GUBERNUR SULAWESI SELATAN
KEPALA BADAN KOORDINASI PENANAMAN MODAL DAERAH
PROVINSI SULAWESI SELATAN
Selaku Administrator Pelayanan Perizinan Terpadu



A. M. YAMIN, SE., MS.

Pangkat : Pembina Utama Madya

Nip - 19610513 199002 1 002

Tembusan Yth

1. Dekan Fak. Tarbiyah dan Keguruan UIN Alauddin Makassar di Makassar;
2. *Pertinggal.*



KEMENTERIAN AGAMA REPUBLIK INDONESIA
KANTOR KEMENTERIAN AGAMA KABUPATEN SINJAI
MADRASAH ALIYAH NEGERI (MAN) I SINJAI UTARA
Jalan Baronang Kelurahan Lappa Kecamatan Sinjai Utara Kabupaten Sinjai
Telepon (0482)22647 Kode Pos 92614 Email :man1_sinjai@yahoo.com

SURAT KETERANGAN PENELITIAN

NO. B-034/Ma.21.19.01/TL.00/01/2017

Yang bertanda tangan di bawah ini :

Nama : **Dra. KAMRIATI ANIES, M.Pd.I**
Jabatan : Kepala MAN 1 Sinjai Utara Kab. Sinjai
Alamat : Jln. Baronang Kel. Lappa Kec. Sinjai Utara Kab. Sinjai

Menerangkan dengan sesungguhnya bahwa yang tersebut di bawah ini:

Nama : **A.KARMILA HAERUDDIN**
NIM : 20500112135
Program Studi : Pend. Biologi
Jenjang Program : Strata Satu (S1)

Berdasarkan Surat dari Kepala Badan Koordinasi Penanaman Modal Daerah Unit Pelaksana Teknis – Pelayanan Izin Terpadu (UPT-P2T), maka mahasiswa tersebut diatas telah melaksanakan penelitian dan mengambil data di MAN 1 Sinjai Utara dalam rangka penyelesaian Skripsi yang berjudul ***“Perbandingan Model Pembelajaran Koperatif Tipe Talking Chips dan Snowball Throwing Terhadap Hasil Belajar Siswa pada Mata Pelajaran Biologi Kelas XI IPA MAN 1 Sinjai Utara”***.

Demikian surat keterangan ini diberikan kepada yang bersangkutan untuk dipergunakan sebagaimana mestinya

Sinjai, 25 Januari 2017

Kepala,

Dra. Kamriati Anies, M.Pd.I

NIP. 19700619 199803 2001





**KEPUTUSAN DEKAN FAKULTAS TARBIYAH DAN KEGURUAN
UIN ALAUDDIN MAKASSAR
NOMOR: 328 TAHUN 2016**

TENTANG

PEMBIMBING PENELITIAN DAN PENYUSUNAN SKRIPSI MAHASISWA

DEKAN FAKULTAS TARBIYAH DAN KEGURUAN UIN ALAUDDIN MAKASSAR

Membaca : Surat dari Jurusan Pendidikan Biologi Fakultas Tarbiyah dan Keguruan UIN Alauddin Makassar Nomor: 1017/P.Bio/X/2016 tanggal 10 Oktober 2016 tentang Permohonan Pengesahan Judul Skripsi dan Penetapan Dosen Pembimbing Mahasiswa:

Nama : A. Karmila Haeruddin

NIM : 20500112135 dengan judul:

“Efektivitas Penggunaan Model Pembelajaran Kooperatif Tipe Talking Chips dengan Snowball Throwing terhadap Hasil Belajar Biologi Siswa Kelas XI IPA MAN 1 Sinjai Utara”

Menimbang : a. Bahwa untuk membantu penelitian dan penyusunan skripsi mahasiswa tersebut, dipandang perlu untuk menetapkan Pembimbing Penelitian dan Penyusunan Skripsi Mahasiswa.

b. Bahwa mereka yang ditetapkan dalam keputusan ini dipandang cakap dan memenuhi syarat untuk melaksanakan tugas sebagai Pembimbing Penelitian dan Penyusunan Skripsi Mahasiswa tersebut.

Mengingat : 1. Undang-Undang RI Nomor 20 Tahun 2003 tentang Sistem Pendidikan Nasional;

2. Peraturan Pemerintah RI Nomor 17 Tahun 2010 tentang Pengelolaan dan Penyelenggaraan Pendidikan;

3. Keputusan Presiden RI Nomor 57 Tahun 2005 tentang Perubahan IAIN Alauddin Makassar menjadi Universitas Islam Negeri (UIN) Alauddin Makassar;

4. Keputusan Menteri Agama RI Nomor 25 Tahun 2013 jo No. 85/2013 tentang Organisasi dan Tata Kerja UIN Alauddin Makassar;

5. Peraturan Menteri Agama Nomor 20 Tahun 2014 tentang Statuta UIN Alauddin Makassar;

6. Keputusan Menteri Pendidikan dan Kebudayaan RI Nomor: 032/U/1996 tentang Kriteria Akreditasi Program Studi pada Perguruan Tinggi untuk Program Sarjana;

7. Keputusan Rektor UIN Alauddin Makassar Nomor 129 C Tahun 2013 tentang Pedoman Edukasi UIN Alauddin Makassar;

8. Keputusan Rektor UIN Alauddin Makassar Nomor 53 Tahun 2016 tentang Pembetulan Kalender Akademik UIN Alauddin Makassar Tahun Akademik 2016/2017.

- Memperhatikan** : Hasil Rapat Pimpinan dan Dosen Fakultas Tarbiyah dan Keguruan UIN Alauddin Makassar tanggal 14 Februari 2011 tentang Pembimbing/Pembantu Pembimbing Penelitian dan Penyusunan Skripsi Mahasiswa.
- Menetapkan** : **KEPUTUSAN DEKAN FAKULTAS TARBIYAH DAN KEGURUAN TENTANG DOSEN PEMBIMBING PENELITIAN DAN PENYUSUNAN SKRIPSI MAHASISWA**
- Pertama** : Mengangkat/menunjuk saudara:
- a. Dr. Safei, M.Si. : Pembimbing I
- b. Dra. Andi Halimah, M.Pd. : Pembimbing II
- Kedua** : Tugas pembimbing adalah memberikan bimbingan dalam segi metodologi, isi, dan teknis penulisan sampai selesai dan mahasiswa tersebut lulus dalam ujian;
- Ketiga** : Segala biaya yang berkaitan dengan penerbitan keputusan ini dibebankan kepada anggaran DIPA BLU UIN Alauddin Makassar Tahun Anggaran 2016;
- Keempat** : Keputusan ini berlaku sejak tanggal ditetapkannya dan apabila terdapat kekeliruan/kesalahan di dalam penetapannya akan diadakan perubahan/perbaikan sebagaimana mestinya;
- Kelima** : Keputusan ini disampaikan kepada masing-masing yang bersangkutan untuk diketahui dan dilaksanakan dengan penuh tanggung jawab.

UNIVERSITAS ISLAM NEGERI

ALAUDDIN

Ditetapkan di : Samata
Pada tanggal : 18 Oktober 2016

MAKASSAR

Dekan, *u*

Amri
Dr. H. Muhammad Amri, Lc., M.Ag. f
NIP: 19730120 200312 1 001

Tembusan:

1. Rektor UIN Alauddin Makassar;
2. Subbag Akademik, Kemahasiswaan, dan Alumni Fakultas Tarbiyah dan Keguruan;
3. Peringgal.



**KEPUTUSAN DEKAN FAKULTAS TARBIYAH DAN KEGURUAN
UIN ALAUDDIN MAKASSAR
NOMOR: 644 TAHUN 2017**

**TENTANG
PANITIA UJIAN/DEWAN MUNAQISY SKRIPSI**

**DEKAN FAKULTAS TARBIYAH DAN KEGURUAN UIN ALAUDDIN MAKASSAR
SETELAH:**

Membaca : Lembaran Persetujuan Pembimbing Skripsi mahasiswa Fakultas Tarbiyah dan Keguruan UIN Alauddin Makassar, dengan:
Nama : **A. Karmila Haeruddin**
NIM : **20500112135**
Judul : **Perbandingan Model Pembelajaran Kooperatif Tipe Talking Chips dan Snowball Throwing terhadap hasil Belajar pada Mata Pelajaran Biologi Kelas XI IPA MAN 1 Sinjai**

Tertanggal **9 Februari 2017** yang menyatakan bahwa skripsi tersebut telah memenuhi syarat-syarat ilmiah dan dapat disetujui untuk diajukan ke sidang Munaqasyah.

Menimbang : a. Bahwa untuk melaksanakan ujian skripsi dalam rangka penyelesaian studi mahasiswa tersebut di atas, dipandang perlu menetapkan Panitia/Dewan Munaqisy.
b. Bahwa mereka yang tersebut namanya dalam Keputusan ini dipandang cakap untuk melaksanakan tugas ujian/munaqasyah skripsi tersebut.

Mengingat : 1. Undang-Undang RI No. 20 Tahun 2003 tentang Sistem Pendidikan Nasional;
2. Peraturan Pemerintah RI Nomor 17 Tahun 2010 tentang Pengelolaan dan Penyelenggaraan pendidikan;
3. Peraturan Presiden RI Nomor 57 Tahun 2005 tentang Perubahan Status IAIN Alauddin Makassar menjadi UIN Alauddin Makassar;
4. Peraturan Menteri Agama RI Nomor 20 Tahun 2014 tentang Statuta UIN Alauddin Makassar;
5. Keputusan Menteri Agama RI Nomor 25 tahun 2013 jo No.85/2013 tentang Organisasi dan Tata Kerja UIN Alauddin Makassar;
6. Keputusan Rektor UIN Alauddin Makassar Nomor 200 Tahun 2016 tentang Pedoman Edukasi UIN Alauddin;

27 Juni

7. Keputusan Rektor UIN Alauddin Makassar Nomor 260.A Tahun 2016 tentang Kalender Akademik UIN Alauddin Makassar Tahun Akademik 2016/2017.
8. Daftar Isian Penggunaan Anggaran (DIPA) BLU Fakultas Tarbiyah dan Keguruan UIN Alauddin Makassar Tahun Anggaran 2017

Memperhatikan : Hasil Rapat Pimpinan Fakultas Tarbiyah dan Keguruan UIN Alauddin Makassar tanggal 06 Mei 2015 tentang pelaksanaan KKN Profesi, Ujian Komprehensif dan Ujian/Munaqasyah Skripsi Mahasiswa Fakultas Tarbiyah dan Keguruan UIN Alauddin Makassar.

MEMUTUSKAN

- Menetapkan** : **KEPUTUSAN DEKAN FAKULTAS TARBIYAH DAN KEGURUAN UIN ALAUDDIN MAKASSAR TENTANG PANITIA UJIAN/ DEWAN MUNAQISY SKRIPSI**
- Pertama** : Mengangkat Panitia Ujian/Dewan Munaqisy Skripsi Saudara (i):
A. Karmila Haeruddin, NIM: 20500112135 ;
- Kedua** : Panitia Ujian/Dewan Munaqisy bertugas untuk mempersiapkan dan melaksanakan ujian terhadap mahasiswa tersebut;
- Ketiga** : Segala biaya yang timbul akibat dikeluarkannya Keputusan ini dibebankan kepada Anggaran DIPA BLU UIN Alauddin Makassar Tahun Anggaran 2017 sesuai dengan ketentuan dan peraturan yang berlaku;
- Keempat** : Keputusan ini mulai berlaku sejak tanggal ditetapkan dan apabila di kemudian hari terdapat kekeliruan/kesalahan di dalamnya akan diperbaiki sebagaimana mestinya;
- Kelima** : Keputusan ini disampaikan kepada masing-masing yang bersangkutan untuk dilaksanakan dengan penuh tanggungjawab.

Ditetapkan di : Samata-Gowa
Tanggal : 17 Maret 2017

Dekan, *u*

aman
Dr. H. Muhammad Amri, Lc., M.Ag.
NIP: 19730120 200312 1 001

**LAMPIRAN : KEPUTUSAN DEKAN FAKULTAS TARBIYAH DAN KEGURUAN
UIN ALAUDDIN MAKASSAR
NOMOR: 644 TAHUN 2017**

TENTANG

PANITIA UJIAN /DEWAN MUNAQISY SKRIPSI

A.n. Saudara/i A. Karmila Haeruddin , NIM: 20500112135 ;

Ketua : H. Muh. Rapi, S.Ag., M.Pd.

Sekretaris : Rafiqah, S.Si., M.Pd.

Munaqisy I : Jamilah, S.Si., M.Si.

Munaqisy II : Ridwan Idris, S.Ag., M.Pd.

Pembimbing I : Dr. Safei, M.Si.

Pembimbing II : Dra. Andi Halimah, M.Pd.

Pelaksana : Sofyan, S.Pd.

**Ditetapkan di : Samata-Gowa
Pada Tanggal : 17 Maret 2017**

Dekan, //

***Amri*
/Dr. H. Muhammad Amri, Lc., M.Ag. /
NIP: 19730120 200312 1 001**



KEMENTERIAN AGAMA
UNIVERSITAS ISLAM NEGERI ALAUDDIN MAKASSAR
FAKULTAS TARBİYAH DAN KEGURUAN

Kampus I: Jl. St. Alauddin No.63 Makassar Telp. : (0411) 868720 Fax: (0411) 464923
Kampus II: Jl. H.M. Yasin Lompo No.36 Samata-Gowa Telp./FAX : (0411) 882682

HASIL UJIAN AKHIR PROGRAM STUDI
Nomor: 1279 /PBIO/XII/2016

Ketua Jurusan/Prodi Pendidikan Biologi Fakultas Tarbiyah dan Keguruan UIN Alauddin Makassar menerangkan bahwa:
Nama : A. Karmila Haeruddin
NIM : 20500112135
Tempat/Tgl Lahir : Sinjai, 3 November 1994
Program : Strata Satu (S1)
Jurusan/Prodi : Pendidikan Biologi
IPS : 3,05

NO.	NAMA PENGUJI	MATA UJIAN	NILAI		TGL. UJIAN	KET.
			ANGKA	HURUF		
1.	Dr. Munir, M.Ag.	Dirasah Islamiyah	87	B	01/2/2017	Lulus
2.	Dr. Nuryamin, M.Ag	Ilmu Pendidikan Islam	79	C	27/2/2017	Lulus
3.	Dr. Ilyas Ismail, M.Pd., M.Si	Metodologi Pengajaran Biologi	3	B	10/3/2017	Lulus

Mahasiswa tersebut telah lulus Ujian Akhir Program Studi (Komprehensif) dan dinyatakan berhak untuk mengikuti Ujian Munaqasyah.

Keterangan Nilai:

- A = 90 - 100 (Istimewa)
- B = 80 - 89 (Amat Baik)
- C = 70 - 79 (Baik)
- D = 60 - 69 (Cukup)
- E = 0 - 59 (Tidak Lulus)

Samata-Gowa, 2016
Ketua Jurusan/Prodi Pend. Biologi

Jamilah, S.Si., M.Si.
NIP: 19760405 200501 2 005



KEMENTERIAN AGAMA RI
UNIVERSITAS ISLAM NEGERI ALAUDDIN MAKASSAR
FAKULTAS TARBIYAH DAN KEGURUAN

Kampus I Jl. St. Alauddin No. 63 Tlp. (0411) 864924 Fax 424836
Kampus II Jl. St. Alauddin No. 36 Samata Sungguminasa-Gowa Tlp. (0411) 424835 Fax 424835

PENGESAHAN DRAFT SKRIPSI

Nomor: 1207 /PEND.BIOLOGI/ XI /2016

Nama : A. Karmila Haeruddin
Nim : 20500112135
Jurusan : Pendidikan Biologi
Judul : "Perbandingan Model Pembelajaran Kooperatif Tipe Talking Chips dan Snowball Throwing Terhadap Hasil Belajar Siswa Pada Mata Pelajaran Biologi Kelas XI IPA MAN 1 Sinjai Utara"

Draft mahasiswa yang bersangkutan telah disetujui oleh:
Pembimbing I

Dr. Safei, M.Si.
NIP : 19621231 198803 1 033

Pembimbing II

Dra. Andi Halimah, M.Pd
NIP. 19691114 199403 2 004

Disahkan oleh:
Mengetahui,

Samata – Gowa, 28 November 2016

a.n Dekan
Wakil Dekan Bidang Akademik
Fakultas Tarbiyah Dan Keguruan

Ketua Prodi Pendidikan Biologi

Dr. Muljono Damopolili, M.Ag
NIP. 19641110 199203 1 005

Jamilah, S.Si., M.Si
NIP. 19760405 200501 2 005



KEMENTERIAN AGAMA RI

UNIVERSITAS ISLAM NEGERI ALAUDDIN MAKASSAR
FAKULTAS TARBIYAH DAN KEGURUAN

Kampus I Jl. St. Alauddin No. 63 Tlp. (0411) 864924 Fax 424836
Kampus II Jl. St. Alauddin No. 36 Samata Sungguminasa-Gowa Tlp. (0411) 424835 Fax 424835

BERITA ACARA

Pada hari ini, telah dilaksanakan seminar draft Skripsi Mahasiswi atas nama:

Nama : **A. Karmila Haeruddin**
Nim : 20500112135
Jenis Kelamin : Perempuan
Alamat : Samata
Judul : **“Perbandingan Model Pembelajaran Kooperatif Tipe *Talking Chips* dan *Snowball Throwing* Terhadap Hasil Belajar Siswa Pada Mata Pelajaran Biologi Kelas XI IPA MAN 1 Sinjai Utara”**

Dihadiri oleh

Narasumber : 2 Orang

Demikian berita acara ini dibuat untuk dipergunakan seperlunya.

Narasumber I

Dr. Safei, M.Si

NIP : 19621231 198803 1 033

Narasumber II

Dra. Andi Halimah, M.Pd

NIP. 19691114 199403 2 004

Samata-Gowa, November 2016

Mengetahui
Ketua Prodi Pendidikan Biologi

Jamilah, S. Si., M. Si

NIP: 19760405 200501 2 005



KEMENTERIAN AGAMA RI
UNIVERSITAS ISLAM NEGERI ALAUDDIN MAKASSAR
FAKULTAS TARBIYAH DAN KEGURUAN
PROGRAM STUDI PENDIDIKAN BIOLOGI

Jalan: H. M. Yasin Limpo No. 36 Samata-Gowa Telepon/Faks: 0411-882682

Nomor : 1017/P.BIO/X /2017

Samata-Gowa, 10 Oktober 2017

Hal : **Permohonan Pengesahan Judul Skripsi
dan Penetapan Dosen Pembimbing**

Kepada Yth.
Dekan Fakultas Tarbiyah dan Keguruan
UIN Alauddin Makassar
Di
Samata-Gowa

Assalamu Alaikum Wr. Wb.

Ketua Jurusan Pendidikan Biologi menerangkan bahwa:

N a m a : A. Karmila Haeruddin
NIM : 20500112135
Semester : VII
Jurusan : Pendidikan Biologi
Alamat/Tlp. : Alauddin II/ 082393114402
telah mengajukan judul skripsi:

**Efektivitas Penggunaan Model Pembelajaran Kooperatif Tipe Talking
Chips dengan Snowball Thriwing terhadap Hasil Belajar Biologi Siswa
Kelas XI IPA MAN 1 Sinjai Utara”**

untuk selanjutnya disahkan dan ditetapkan pembimbing sebagai berikut:


Pembimbing I : Dr. Safei, M.Si.
Pembimbing II : Dra. Andi Halimah, M.Pd.

Demikian permohonan ini dan atas perkenannya diucapkan terima kasih.

Disahkan oleh:
Wakil Dekan Bidang Akademik,

Wasalam

Ketua,


Dr. Muljono Dampolii, M.Ag.
NIP: 19641110 199203 1 005


Jamilah, S.Si., M.Si.
NIP: 19760405 200501 2 005



**KEMENTERIAN AGAMA RI
UNIVERSITAS ISLAM NEGERI ALAUDDIN MAKASSAR
FAKULTAS TARBIYAH DAN KEGURUAN**

Kampus I Jl. St. Alauddin No. 63 Tlp. (0411) 864924 Fax 424836
Kampus II Jl. Slt. Alauddin No. 36 Samata Sungguminasa-Gowa Tlp. (0411) 424835 Fax 424835

SURAT KETERANGAN SEMINAR

Yang bertanda tangan di bawah ini:

1. **Dr. Safei, M.Si** : **Narasumber I**
2. **Dra. Andi Halimah, M.Pd.** : **Narasumber II**

Menyatakan bahwa Mahasiswi:

Nama : **A. Karmila Haeruddin**

Nim : **20500112135**

Jurusan/Semester : **Pendidikan Biologi/ IX (Sembilan)**

Judul : **“Perbandingan Model Pembelajaran Kooperatif Tipe *Talking Chips* dan *Snowball Throwing* Terhadap Hasil Belajar Siswa Pada Mata Pelajaran Biologi Kelas XI IPA MAN 1 Sinjai Utara”**

Yang bersangkutan telah menyajikan draft nya dalam seminar dan bimbingan draft serta telah memperbaikinya sesuai dengan hasil seminar dengan petunjuk dosen pembimbing pada saat seminar draft.

Samata – Gowa, November 2016

Narasumber I

Dr. Safei, M.Si

NIP : 19621231 198803 1 033

Narasumber II

Dra. Andi Halimah, M.Pd

NIP. 19691114 199403 2 004

UNIVERSITAS ISLAM NEGERI
ALAUDDIN
MAKASSAR

Mengetahui

Ketua Prodi Pendidikan Biologi

Jamilah, S. Si, M. Si

NIP: 19760405 200501 2 005

RIWAYAT HIDUP PENULIS



A. Karmila Haeruddin lahir di Sinjai sebagai anak pertama pada tanggal 3 November 1994, dan merupakan buah kasih sayang dari orang tua A. Haeruddin dan Sumiati. Penulis pertama kali menempuh pendidikan di SDN I39 Larea-rea Sinjai Utara dan tamat pada tahun 2006. Pada tahun yang sama penulis melanjutkan pendidikan di MTsN Sinjai Utara dan tamat pada tahun 2009. Penulis kemudian melanjutkan pendidikan di SMA Negeri 1 Sinjai dan tamat pada tahun 2012. Pada tahun yang sama penulis terdaftar sebagai mahasiswa Jurusan Pendidikan Biologi Fakultas Tarbiyah dan Keguruan Universitas Islam Negeri (UIN) Alauddin Makassar Program Sarjana Satu (S1) sampai sekarang berada pada semester 10 (Sepuluh) yang bertempat di Samata. Penulis juga telah menyelesaikan kuliah kerja nyata reguler (KKN-R) yang bertempat di desa Belapunranga Kec. Parangloe, Kab. Gowa.