

**PENJADWALAN MULTI KRITERIA UNTUK KHATIB JUM'AT DAN
CERAMAH TARAWIH MENGGUNAKAN ALGORITMA NAÏVE BAYES
UNTUK MENGLASIFIKASI DATA DAI DAN MASJID
(STUDI KASUS : IKATAN CENDEKIAWAN ALUMNI TIMUR TENGAH)**



SKRIPSI

**Diajukan Untuk Memenuhi Salah Satu Syarat Meraih Gelar
Sarjana Komputer Pada Jurusan Sistem Informasi
Fakultas Sains dan Teknologi
UIN Alauddin Makassar**

Oleh:

SAINAL SULTAN

NIM: 60900114087

FAKULTAS SAINS DAN TEKNOLOGI

UNIVERSITAS ISLAM NEGERI ALAUDDIN MAKASSAR

2018

PERSETUJUAN PEMBIMBING

Pembimbing penulisan skripsi saudara Sainal Sultan, mahasiswa Jurusan Sistem Informasi pada Fakultas Sains dan Teknologi Universitas Islam Negeri (UIN) Alauddin Makassar, setelah dengan seksama meneliti dan mengoreksi skripsi yang bersangkutan dengan judul, **“Penjadwalan Multi Kriteria untuk Khatib Jum’at dan Ceramah Tarawih Menggunakan Algoritma Naïve Bayes untuk Mengklasifikasi Data Dai dan Masjid (Studi Kasus : Ikatan Cendekiawan Alumni Timur Tengah)”**, memandang bahwa skripsi tersebut telah memenuhi syarat-syarat ilmiah dan dapat disetujui untuk diajukan ke sidang Munaqasyah.

Demikian persetujuan ini diberikan untuk proses selanjutnya

Makassar, 28 November 2018

Pembimbing I

Pembimbing II



Faisal, S.Kom., M.Kom.
NIP. 19761212 200501 1 005



Reza Maulana, S.Kom., M.T.
NIDN. 2023038802

PERNYATAAN KEASLIAN SKRIPSI

Saya yang bertanda tangan di bawah ini:

Nama : Sainal Sultan
NIM : 60900114087
Tempat/Tgl. Lahir : Tual, 14 Juli 1995
Jurusan : Sistem Informasi
Fakultas/Program : Sains dan Teknologi
Judul : Penjadwalan Multi Kriteria untuk Khatib Jum'at dan Ceramah Tarawih Menggunakan Algoritma Naïve Bayes untuk Mengklasifikasi Data Dai dan Masjid (Studi Kasus : Ikatan Cendekiawan Alumni Timur Tengah)

Menyatakan dengan sebenarnya bahwa skripsi yang saya tulis ini benar merupakan hasil karya saya sendiri. Jika di kemudian hari terbukti bahwa ini merupakan duplikasi, tiruan, plagiat, atau dibuat oleh orang lain, sebagian atau seluruhnya, maka skripsi dan gelar yang diperoleh karenanya batal demi hukum.

Gowa, 3 Desember 2018

Penyusun,

Sainal Sultan

NIM : 60900114087



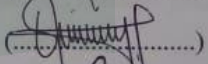



PENGESAHAN SKRIPSI

Skripsi yang berjudul “Penjadwalan Multi Kriteria untuk Khatib Jum’at dan Ceramah Tarawih Menggunakan Algoritma *Naïve Bayes* untuk Mengklasifikasi Data Dai dan Masjid (Studi Kasus : Ikatan Cendekiawan Alumni Timur Tengah)” yang disusun oleh Sainal Sultan, NIM 60900114087, mahasiswa Jurusan Sistem Informasi pada Fakultas Sains dan Teknologi UIN Alauddin Makassar, telah diuji dan dipertahankan dalam sidang munaqasyah yang diselenggarakan pada **Selasa, 4 Desember 2018**, dinyatakan telah dapat diterima sebagai salah satu syarat untuk memperoleh gelar Sarjana dalam Ilmu Sistem Informasi, Jurusan Sistem Informasi.


Gowa, 3 Desember 2018

25 Rabi’ul-Awwal 1440 H

DEWAN PENGUJI :

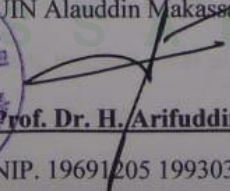
| | | |
|---------------|--|---|
| Ketua | : Dr. Wasilah, S.T., M.T |  |
| Sekretaris | : A. Muhammad Syafar, S.T., M.T |  |
| Munaqisy I | : Farida Yusuf, S.Kom., M.T |  |
| Munaqisy II | : Dr. H. Burhanuddin Darwis, Lc., M.Th.I |  |
| Pembimbing I | : Faisal, S.Kom., M.Kom. |  |
| Pembimbing II | : Reza Maulana, S.Kom., M.T. |  |

Diketahui oleh :

 Dekan Fakultas Sains dan Teknologi

UIN Alauddin Makassar,



 **Prof. Dr. H. Arifuddin, M.Ag.**

NIP. 19691205 199303 1 001

KATA PENGANTAR

بِسْمِ اللَّهِ الرَّحْمَنِ الرَّحِيمِ

Puji syukur penulis panjatkan kehadiran Allah swt. karena berkat Rahmat dan Karunia-Nya penulis dapat menyelesaikan penyusunan skripsi ini. Serta shalawat dan salam, senantiasa tercurahkan kepada junjungan Nabi Muhammad saw, kepada keluarganya, para sahabatnya, hingga kepada umatnya hingga akhir zaman, aamiin.

Penulisan skripsi ini diajukan untuk memenuhi salah satu syarat utama, dalam meraih gelar Sarjana Komputer (S.Kom.) pada Jurusan Sistem Informasi, Fakultas Sains dan Teknologi, Universitas Islam Negeri (UIN) Alauddin Makassar. Penulis menyadari bahwa di dalam penyusunan skripsi ini, tidak terlepas dari berbagai pihak yang banyak memberikan doa, dukungan dan semangatnya.

Oleh karena itu dalam kesempatan ini penulis menyampaikan terima kasih kepada kedua Orang Tua yaitu ayah Sultan dan ibu Suharni, serta Kakak, dan Keluarga yang senantiasa memberi dorongan baik moril maupun memotivasi penulis dalam menyelesaikan penelitian ini.

Dalam kesempatan ini pula, penulis menyampaikan ucapan terima kasih dan penghargaan yang sebesar-besarnya atas bantuan, motivasi, didikan dan bimbingan yang diberikan kepada penulis selama ini, antara lain kepada yang terhormat:

1. Rektor Universitas Islam Negeri (UIN) Alauddin Makassar. Prof. Dr. H. Musafir Pababbari, M.Si.
2. Dekan Fakultas Sains dan Teknologi Universitas Islam Negeri (UIN) Alauddin Makassar Prof. Dr. H. Arifuddin Ahmad, M.Ag.
3. Ketua Jurusan dan Sekretaris Jurusan Sistem Informasi, Fakultas Sains dan Teknologi, Universitas Islam Negeri (UIN) Alauddin Makassar, Faisal Akib, S.Kom., M.Kom dan Ibu Farida Yusuf, S.Kom, M.T.
4. Pembimbing I Faisal Akib, S.Kom., M.Kom dan Pembimbing II Reza Maulana, S.Kom., M.T, yang telah membimbing penulis dengan sangat baik penuh kesabaran.
5. Seluruh dosen Jurusan Sistem Informasi dan Teknik Informatika Fakultas Sains dan Teknologi UIN Alauddin Makassar.
6. Evi Yuliana S.Kom, staf jurusan Sistem Informasi serta staf/pegawai dalam jajaran lingkup Fakultas Sains dan Teknologi, Universitas Islam Negeri (UIN) Alauddin Makassar, yang telah dengan sabar melayani penulis dalam menyelesaikan administrasi pengurusan skripsi, dimana penulis merasa selalu mendapatkan pelayanan terbaik, sehingga Alhamdulillah pengurusan skripsi ini dapat terselesaikan dengan lancar.
7. Teman-teman dari jurusan sistem informasi dan terkhusus angkatan 2014 yang telah menjadi seperjuangan menjalani suka dan duka bersama dalam menempuh pendidikan di kampus UIN Alauddin Makassar.

8. Sahabat seperjuangan saya di rumah pondokan yang selalu menemani dan memberi semangat dalam proses penyelesaian tugas akhir ini.
9. Seluruh pihak yang tidak dapat penulis sebutkan satu per satu, namun telah banyak terlibat membantu penulis dalam proses penyusunan skripsi ini.

Semoga skripsi ini dapat bernilai ibadah disisi Allah swt. Dan dijadikan sumbangsi sebagai upaya mencerdaskan kehidupan bangsa, agar berguna bagi pengembangan ilmu pengetahuan khususnya bagi mahasiswa Sistem Informasi UIN Alauddin Makassar.

Gowa, 03 Desember 2018

Penulis

Sainal Sultan

NIM. 60900114087



DAFTAR ISI


| | |
|---|------|
| PERSETUJUAN PEMBIMBING | i |
| PERNYATAAN KEASLIAN SKRIPSI | ii |
| PENGESAHAN SKRIPSI | iii |
| KATA PENGANTAR | iv |
| DAFTAR ISI | vii |
| DAFTAR GAMBAR | xi |
| DAFTAR TABEL | xiii |
| ABSTRAK | xiv |
| BAB I PENDAHULUAN | 1 |
| A. Latar Belakang Masalah | 1 |
| B. Rumusan Masalah | 7 |
| C. Fokus Penelitian Dan Deskripsi Fokus | 7 |
| D. Kajian Pustaka | 9 |
| E. Tujuan Dan Kegunaan Penelitian | 13 |
| 1. Tujuan Penelitian | 13 |
| 2. Kegunaan Penelitian | 14 |
| a. Kegunaan bagi dunia akademik | 14 |
| b. Kegunaan bagi pengguna | 14 |
| c. Kegunaan bagi penulis | 14 |
| BAB II TINJAUAN TEORITIS | 15 |
| A. Sistem Penjadwalan | 15 |

| | | |
|----------------|--|-----------|
| B. | Android Studio | 17 |
| C. | Algoritma Naïve Bayes | 20 |
| D. | Google Maps | 22 |
| E. | Firestore Realtime Database | 22 |
| F. | Data Flow Diagram (DFD) | 23 |
| G. | Flowmap..... | 23 |
| H. | Entity Relationship Diagram (ERD) | 25 |
| BAB III | METODE PENELITIAN | 22 |
| A. | Jenis Penelitian | 27 |
| B. | Pendekatan Penelitian | 28 |
| C. | Sumber Data Penelitian | 28 |
| D. | Metode Pengumpulan Data | 28 |
| 1. | Observasi | 28 |
| 2. | Wawancara..... | 28 |
| 3. | Riset Kepustakaan..... | 28 |
| E. | Intrumen Penelitian | 29 |
| a. | Perangkat Keras | 29 |
| b. | Perangkat Lunak | 29 |
| F. | Teknik Pengelolaan Dan Analisis Data | 29 |
| a. | Pengolahan Data | 29 |
| b. | Analisis Data | 30 |
| G. | Metode Perancangan Aplikasi | 30 |
| H. | Teknik Pengujian Sistem | 32 |
| BAB IV | ANALISIS DAN PERANCANGAN SISTEM | 33 |
| A. | Analisis Sistem Yang Sedang Berjalan | 33 |
| B. | Analisis Sistem Yang Diusulkan | 34 |

| | |
|--|----|
| C. Perancangan Sistem | 34 |
| 1. Diagram Konteks..... | 34 |
| 2. Diagram Berjenjang | 35 |
| 3. Diagram Level 1 | 36 |
| 4. Diagram Level 2 Proses 1 | 37 |
| 5. Diagram Level 2 Proses 2 | 37 |
| 6. Diagram Level 2 Proses 3 | 38 |
| 7. Flowchart | 38 |
| a. Flowchart Masjid dan Dai | 39 |
| b. Flowchart Lembaga Dakwah..... | 40 |
| 8. Perancangan Antarmuka | 41 |
| c. Perancangan Antarmuka Splash Screen | 41 |
| d. Perancangan Antarmuka Beranda | 42 |
| e. Perancangan Antarmuka Jadwal | 42 |
| f. Perancangan Antarmuka Login..... | 43 |
| g. Perancangan Antarmuka Akun | 43 |
| h. Perancangan Antarmuka List Masjid | 44 |
| i. Perancangan Antarmuka List Dai..... | 44 |
| j. Perancangan Antarmuka Cari Masjid..... | 45 |
| k. Perancangan Antarmuka Detail Masjid..... | 45 |
| l. Perancangan Antarmuka Akun Lembaga Dakwah | 46 |
| m. Perancangan Antarmuka Atur Jadwal | 46 |
| n. Perancangan Antarmuka Lihat Jadwal | 47 |
| D. Entity Relationship Diagram (ERD) | 47 |
| E. Perancangan Basis Data | 48 |
| 1. Tabel User | 48 |
| 2. Tabel Masjid | 48 |
| 3. Tabel Dai | 48 |
| 4. Tabel Jadwal | 49 |

| | |
|--|-----------|
| 5. Tabel Temp_Jadwal | 49 |
| BAB V IMPLEMENTASI DAN PENGUJIAN SISTEM | 50 |
| A. Implementasi | 65 |
| a. Perancangan Antarmuka Splash Screen | 41 |
| b. Perancangan Antarmuka Berannda | 42 |
| c. Perancangan Antarmuka Jadwal | 42 |
| d. Perancangan Antarmuka Login..... | 43 |
| e. Perancangan Antarmuka Akun | 43 |
| f. Perancangan Antarmuka List Masjid..... | 44 |
| g. Perancangan Antarmuka List Dai | 44 |
| h. Perancangan Antarmuka Cari Masjid | 45 |
| i. Perancangan Antarmuka Detail Masjid | 45 |
| j. Perancangan Antarmuka Akun Lembaga Dakwah | 46 |
| k. Perancangan Antarmuka Atur Jadwal..... | 46 |
| l. Perancangan Antarmuka Lihat Jadwal..... | 47 |
| B. Hasil Pengujian | 68 |
| 1. Pengujian <i>Black-box</i> | 68 |
| a. Pengujian Menu Utama..... | 69 |
| b. Pengujian Login | 69 |
| c. Pengujian Daftar | 69 |
| d. Pengujian Info Khotbah | 69 |
| e. Pengujian Penjadwalan Khotbah | 70 |
| 2. Pengujian Kelayakan Aplikasi | 70 |
| 3. Pembahasan Pengujian | 72 |

| | |
|----------------------|----|
| BAB VI PENUTUP | 71 |
| A. Kesimpulan | 71 |
| B. Saran | 71 |
| DAFTAR PUSTAKA | 72 |
| LAMPIRAN..... | 73 |
| A. Kuesioner | 73 |



Daftar Gambar

| | |
|--|----|
| Gambar IV.1 Diagram Konteks | 34 |
| Gambar IV.2 Diagram Berjenjang | 35 |
| Gambar IV.3 Diagram Level 1 | 36 |
| Gambar IV.4 Diagram Level 2 Proses 1 | 37 |
| Gambar IV.5 Diagram Level 2 Proses 2 | 37 |
| Gambar IV.6 Diagram Level 2 Proses 3 | 38 |
| Gambar IV.7 Flowchart Masjid dan Dai | 39 |
| Gambar IV.7.1 Flowchart Lembaga Dakwah | 40 |
| Gambar IV.8 Splash Screen | 41 |
| Gambar IV.9 Beranda | 42 |
| Gambar IV.10 Jadwal | 42 |
| Gambar IV.11 Login | 43 |
| Gambar IV.12 Akun | 43 |
| Gambar IV.13 List Masjid | 44 |
| Gambar IV.14 List Dai | 44 |
| Gambar IV.15 Cari Masjid | 45 |
| Gambar IV.16 Detail Masjid | 45 |
| Gambar IV.17 Akun Lembaga Dakwah | 46 |
| Gambar IV.18 Atur Jadwal | 46 |
| Gambar IV.19 Lihat Jadwal | 47 |
| Gambar IV.20 Entity Relationship Diagram (ERD) | 47 |

| | |
|--|----|
| Gambar V.1 Antarmuka Menu Splash Screen | 50 |
| Gambar V.2 Antarmuka Menu Utama | 51 |
| Gambar V.3 Antarmuka Pilih Login | 52 |
| Gambar V.4 Antarmuka Login | 53 |
| Gambar V.5 Antarmuka Daftar Pengguna Baru | 54 |
| Gambar V.6 Antarmuka Profil Dai | 55 |
| Gambar V.7 Antarmuka Jadwal Khotbah | 56 |
| Gambar V.8 Antarmuka Info Masjid | 57 |
| Gambar V.9 Antarmuka Akun Lembaga Dakwah | 58 |
| Gambar V.10 Antarmuka penjadwalan khotbah | 59 |
| Gambar V. 11 Antarmuka menu lihat jadwal | 60 |
| Gambar V. 12 Antarmuka lokasi masjid | 61 |
| Gambar V. 13 Antarmuka info dai | 62 |
| Gambar V. 14 Antarmuka data masjid | 63 |
| Gambar V. 15 Antarmuka daftar dai | 64 |
| Gambar V. 16 Antarmuka dashboard detail masjid | 65 |
| Gambar V. 17 Antarmuka dashboard detail dai | 66 |
| Gambar V. 18 Antarmuka profil masjid | 67 |
| Gambar V.8 Uji Blackbox Halaman Menu Utama | 70 |
| Gambar V.9 Uji Blackbox Login | 71 |
| Gambar V.10 Uji Blackbox Daftar | 71 |
| Gambar V.11 Uji Blackbox Info Khotbah | 72 |
| Gambar V.12 Uji Blackbox Penjadwalan Khotbah Jumat | 72 |

Daftar Tabel

| | |
|-----------------------------------|----|
| Tabel IV.1 Tabel User..... | 48 |
| Tabel IV.2 Tabel Masjid..... | 48 |
| Tabel IV.3 Tabel Dai..... | 48 |
| Tabel IV.4 Tabel Jadwal..... | 49 |
| Tabel IV.5 Tabel Temp_Jadwal..... | 49 |



ABSTRAK

Nama : Sainal Sultan
Nim : 60900114087
Jurusan : Sistem Informasi
Judul : Penjadwalan Multi Kriteria untuk Khatib Jum'at dan Ceramah Tarawih Menggunakan Algoritma Naïve Bayes untuk Mengklasifikasi Data Dai dan Masjid (Studi Kasus : Ikatan Cendekiawan Alumni Timur Tengah).
Pembimbing I : Faisal, S.Kom., M.Kom.
Pembimbing II : Reza Maulana, S.Kom., M.T.

Penjadwalan multi kriteria untuk khatib jumat dan ceramah tarawih menggunakan algoritma *naïve bayes* merupakan proses penjadwalan yang bertujuan untuk mengklasifikasi data dai dan masjid secara menyeluruh agar jadwal yang diperoleh dapat digunakan oleh masjid dan dai. Sulitnya menentukan jadwal khutbah jumat dalam setahun sangat di rasakan oleh pengurus masjid dan terkadang ada jadwal yang bentrok. Penerapan algoritma *naïve bayes* pada penelitian dapat memudahkan pengurus masjid dalam mengatur jadwal dalam setahun dengan sekali klik dalam aplikasi ini.

Jenis penelitian yang digunakan pada penelitian ini adalah jenis penelitian kualitatif, lapangan dengan strategi penelitian menggunakan metode design and creation. Design and creation merupakan metode yang menggabungkan antara metode penelitian dan metode pengembangan sistem. Adapun teknik metode pengujian yang digunakan pada penelitian ini adalah menggunakan metode pengujian *Black Box*.

Hasil pengujian menunjukkan bahwa penjadwalan multi kriteria ini yang diantaranya data dai, data masjid, dan jarak antara dai dan masjid merupakan instrument yang digunakan untuk menentukan jadwal khutbah dai dan masjid dengan penerapan algoritma *naïve bayes*. Berdasarkan hal tersebut dapat diambil kesimpulan bahwa tujuan penelitian sudah tercapai.

Kata Kunci : *Naïve Bayes*, *Android Studio*, Penjadwalan, Dai, Masjid.

BAB I

PENDAHULUAN

A. Latar Belakang

Perkembangan sejarah manusia selalu dihiasi dan diikuti oleh perkembangan ilmu pengetahuan dan teknologi yang melingkupinya. Hal ini tentunya berbanding lurus dengan upaya manusia dalam memenuhi kebutuhan hidupnya sehari-hari.

Di era digital saat ini informasi yang cepat dan mudah sangat dibutuhkan oleh manusia, terutama untuk kebutuhan sehari-hari. Kemajuan ilmu pengetahuan dan teknologi saat ini telah memasuki dunia Islam terutama sesudah pembukaan abad kesembilan belas, yang dalam sejarah Islam dipandang sebagai permulaan periode modern.

Islam adalah agama dakwah yang berfungsi sebagai rahmat dan nikmat bagi seluruh manusia, oleh karena itu Islam harus disampaikan kepada seluruh manusia. Ajaran Islam perlu diterapkan dalam segala bidang hidup dan kehidupan manusia, dijadikan juru selamat yang hakiki di dunia dan di akhirat, sehingga menjadikan Islam sebagai nikmat dan kebanggaan (Razak, 1972). Untuk itu diperlukan orang yang mau dan mampu menyampaikannya.

Orang yang dimaksud adalah Dai yang memiliki tugas yang sangat mulia, yang dimana tugas para Dai menyeru menuju jalan Allah Subhanahu wa Ta'ala, jalan menuju keimanan, ikhlas dalam beribadah kepadaNya, tunduk kepada hukum-hukumNya dan merealisasikannya dalam kehidupan; dan juga seruan untuk berakhlak mulia, menunaikan hak-hak sesama dan berbuat adil. Dengan

semua ini, akan terwujudlah rasa kasih-sayang, persaudaraan di antara orang-orang yang beriman, memunculkan rasa aman secara sempurna, terbentuk aturan yang tertib dan rapi dibawah naungan undang-undang Ilahi, dan tersingkirkanlah aturan-aturan jahiliyah, keyakinan-keyakinan batil dan juga akhlak yang tercela dari kehidupan kaum Muslimin.

Oleh karena itu, dakwah mempunyai kedudukan sangat tinggi dalam agama. Demikian juga dengan para juru dakwah (Dai), sebagaimana firman Allah swt yang ada di dalam Alquran *Q.S Ali 'Imran /3:104*

وَلَتَكُنْ مِنْكُمْ أُمَّةٌ يَدْعُونَ إِلَى الْخَيْرِ وَيَأْمُرُونَ بِالْمَعْرُوفِ وَيَنْهَوْنَ عَنِ الْمُنْكَرِ وَأُولَئِكَ هُمُ الْمُفْلِحُونَ ﴿١٠٤﴾

Terjemahnya :

“Dan hendaklah di antara kamu ada segolongan orang yang menyeru kepada kebajikan, menyuruh (Berbuat) yang makruf, dan mencegah dari yang mungkar. Dan mereka itulah orang-orang yang beruntung.”
(Departemen Agama RI, 2008)

Makna yang dimaksud dari ayat ini ialah hendaklah ada segolongan orang dari kalangan umat ini yang bertugas untuk mengembang urusan tersebut, sekalipun urusan tersebut memang diwajibkan pula atas setiap individu dari umat ini.

Alquran sebagai referensi setiap muslim telah mengisyaratkan pentingnya mengetahui cara atau metode yang baik dalam mendakwahkan agama Islam ini, sebagaimana dinukil pada *QS. An-Nahl/16: 125*, sebagai berikut:

أَدْعُ إِلَى سَبِيلِ رَبِّكَ بِالْحُكْمَةِ وَالْمَوْعِظَةِ الْحَسَنَةِ ۗ وَجَدِلْهُمْ بِالَّتِي هِيَ أَحْسَنُ ۗ إِنَّ رَبَّكَ هُوَ أَعْلَمُ بِمَنْ ضَلَّ عَنْ سَبِيلِهِ ۗ وَهُوَ أَعْلَمُ بِالْمُهْتَدِينَ ۗ

Terjemahnya :

“Serulah (manusia) kepada jalan Tuhan-mu dengan hikmah dan pelajaran yang baik dan bantahlah mereka dengan cara yang baik. Sesungguhnya Tuhanmu Dialah yang lebih mengetahui tentang siapa yang tersesat dari jalan-Nya dan Dialah yang lebih mengetahui orang-orang yang mendapat petunjuk.” (Departemen Agama RI, 2008)

Maksud dari kata hikmah ialah Perkataan yang tegas dan benar yang dapat membedakan antara yang hak dengan yang bathil.

Allah swt memerintahkan kepada Rasul-Nya, Nabi Muhammad saw, agar menyeru manusia dengan cara yang bijaksana untuk menyembah Allah.

Ibnu Jarir Rahimahullah mengatakan bahwa yang diserukan kepada manusia ialah wahyu yang diturunkan kepadanya berupa Alquran, Sunnah, dan pelajaran yang baik, yakni semua yang terkandung di dalamnya berupa larangan-larangan dan kejadian-kejadian yang menimpa manusia (di masa lalu). Pelajaran yang baik itu agar dijadikan peringatan buat mereka akan pembalasan Allah ﷻ (terhadap mereka yang durhaka).

Firman Allah swt:

وَجَادِلْهُمْ بَاتِّبِي هِيَ أَحْسَنُ
Terjemahnya :
“dan bantahlah mereka dengan cara yang baik,”

Yakni terhadap orang-orang yang ketika menyeru mereka butuh adanya perdebatan dan bantahan, maka hendaknya dilakukan dengan cara yang baik, yaitu dengan lemah lembut, tutur kata yang baik, serta cara yang bijak. Ayat ini sama pengertiannya dengan ayat lain yang disebutkan oleh firman-Nya:

وَلَا تُجَادِلُوا أَهْلَ الْكِتَابِ إِلَّا بِالَّتِي هِيَ أَحْسَنُ إِلَّا الَّذِينَ ظَلَمُوا مِنْهُمْ

Terjemahnya :

“Dan janganlah kalian berdebat dengan ahli kitab, melainkan dengan cara yang paling baik, kecuali dengan orang-orang zalim di antara mereka,” (Al-'Ankabut: 46).

Allah swt memerintahkan Nabi Muhammad saw untuk bersikap lemah lembut, seperti halnya yang telah Dia perintahkan kepada Musa dan Harun, ketika keduanya diutus oleh Allah swt kepada Fir'aun, yang kisahnya disebutkan oleh Allah swt melalui firman-Nya:

فَقُولَا لَهُ قَوْلًا لَّيِّنًا لَعَلَّهُ يَتَذَكَّرُ أَوْ يَخْشَى

Terjemahnya :

“maka berbicaralah kamu berdua kepadanya dengan kata-kata yang lemah lembut, mudah-mudahan ia ingat atau takut,” (Thaha: 44).

Adapun firman Allah swt:

إِنَّ رَبَّكَ هُوَ أَعْلَمُ بِمَنْ ضَلَّ عَنْ سَبِيلِهِ وَهُوَ أَعْلَمُ بِالْمُهْتَدِينَ

Terjemahnya :

“Sesungguhnya Tuhanmu, Dialah yang lebih mengetahui tentang siapa yang sesat dari jalan-Nya,” (An-Nahl: 125)

Maksudnya:

“Allah mengetahui siapa yang celaka dan siapa yang bahagia di antara mereka, dan hal itu telah tercatat di sisi-Nya serta telah dirampungkan kepastiannya. Maka serulah mereka untuk menyembah Allah, dan janganlah kamu merasa kecewa (bersedih hati) terhadap orang yang sesat di antara mereka, karena sesungguhnya bukanlah tugas manusia memberi mereka hidayah. Sesungguhnya tugas seorang muslim hanyalah menyampaikan, dan Allah ﷻ yang akan menentukan. Dalam ayat yang lain disebutkan oleh firman-Nya:

إِنَّكَ لَا تَهْدِي مَنْ أَحْبَبْتَ

Terjemahnya :

“Sesungguhnya kamu tidak akan dapat memberi petunjuk kepada orang yang kamu kasihi,” (Al-Qashash: 56).

لَيْسَ عَلَيْكَ هُدَاهُمْ

Terjemahnya :

“Bukanlah kewajibanmu menjadikan mereka mendapat petunjuk,” (Al-Baqarah: 272).

(Sumber: Tafsir Ibnu Katsir).

Dakwah hendaknya bertujuan untuk mewujudkan kebahagiaan dan kesejahteraan hidup di dunia dan di akhirat. Nabi Muhammad saw mencontohkan dakwah kepada umatnya dengan berbagai cara melalui lisan, tulisan dan perbuatan.

Sulitnya mengatur jadwal penceramah terkadang masih dialami oleh pengurus masjid mulai dari kesulitan mencari Dai atau khatib jum'at, terlebih lagi menentukan jadwal Dai di masjid-masjid menjadi kendala bagi pengurus masjid, terutama disaat Bulan Suci Ramadhan dan diwaktu Sholat Jum'at, dimana aktifitas Sholat Jum'at bagi orang Islam laki-laki dan telah baliqh merupakan kewajiban yang harus dilaksanakan dan salah satu syarat sah dari Sholat Jum'at ini yakni hendaknya dilaksanakan setelah dua khutbah, oleh karena itu keberadaan khatib yang nantinya menyampaikan dua khutbah merupakan hal yang harus adanya.

Menurut Ikatan Masjid Indonesia (IKMI) Pekanbaru (Jurnal Ilmiah Rekayasa dan Manajemen Sistem Informasi, Vol. 3, No. 1, Februari 2017, Hal. 59-64 e-ISSN 2502-8995 p-ISSN 2460-8181), selama ini, penyusunan jadwal

tempat khutbah jum'at untuk para mubaligh memerlukan waktu satu bulan dan sering terjadi kesalahan. Selain itu Dai juga sulit untuk mendapatkan masjid untuk berdakwah karena terjadinya kesalahan dalam menetapkan jadwal.

Hal serupa terjadi di Makassar, belum tersedianya informasi untuk memudahkan Dai memilih masjid untuk berdakwah dan sulitnya bagi pengurus masjid untuk menetapkan jadwal dari Dai yang terdata, karena belum terhubungnya data dari masjid satu dengan masjid lainnya.

Salah satu hal yang memudahkan Dai dalam melaksanakan tugasnya yaitu dengan adanya pengingat dari pengurus masjid sehari sebelum hari jum'at atau ceramahnya, dan ini sangat membantu dalam menyiapkan konsep bagi Dai dan kesiapan masjid agar jelas Dai yang ingin khutbah di hari jum'at, karena terkadang ada Dai yang lupa dengan jadwal khutbahnya.

Penggunaan metode naive bayes classifier dalam pengklasifikasian data Dai dan masjid untuk mengatur jadwal Dai dan masjid ini merupakan metode yang akan digunakan untuk melakukan penelitian.

Pada penelitian sebelumnya telah dibuat Sistem Penjadwalan Otomatis Tempat Khutbah Jumat Muballigh menggunakan metode constrain satisfaction problem (CSP) dan most constrain variable (Nuraisyah, Inggih Permana & Febi Nursalisah, 2017), Sistem ini hanya menjadwalkan tempat khutbah muballigh dan memberikan informasi kepada pengurus masjid dan Dai. Penelitian lainnya yang dilakukan oleh Muhammad Arafah (2013) yang berjudul "Online Information Service Khatib Jum'at Di Kota Makassar".

Dari latar belakang masalah di atas memberikan gambaran kebutuhan akan pentingnya teknologi untuk memudahkan dalam mengatur jadwal khatib jum'at dan ceramah di masjid-masjid, serta dapat membantu Dai untuk mencari lokasi ceramah di masjid-masjid yang sesuai, dengan bantuan pengingat dari pengurus masjid yang nantinya akan di terima oleh dengan menggunakan algoritma naïve bayes dan menggunakan beberapa parameter yang nantinya berelasi antara data Dai dan Masjid yaitu alamat, pendidikan, bahasa sehari-hari, ahli ilmu Alquran dan hadis.

Adapun judul skripsi yakni *“Penjadwalan Multi Kriteria untuk Khatib Jum’at dan Ceramah Tarwih Menggunakan Algoritma Naïve Bayes untuk Mengklasifikasi Data Dai dan Masjid (Studi Kasus : Ikatan Cendekiawan Alumni Timur Tengah)”*.

B. Rumusan Masalah

Berdasarkan latar belakang masalah yang telah diuraikan di atas, maka pokok permasalahan yang dihadapi adalah :

1. Bagaimana cara mengklasifikasi data Dai dan masjid agar sesuai dengan kriteria yang telah ditentukan masjid-masjid?
2. Bagaimana cara penjadwalan Dai yang sesuai kriteria masjid-masjid?
3. Bagaimana membangun dan merancang sistem klasifikasi data Dai dan masjid untuk mencari Dai dan masjid, mengatur jadwal Dai dan masjid dan Dai menerima pemberitahuan dari masjid?

C. Fokus Penelitian dan Deskripsi Fokus

Agar dalam pengerjaan tugas akhir ini dapat lebih terarah, maka fokus penelitian penulisan ini difokuskan pada pembahasan sebagai berikut :

1. Sistem ini berbasis android yang dibuat dengan menggunakan *Android Studio*.
2. Merancang dan membangun sistem penjadwalan khatib jum'at dan Dai pada masjid yang ada di Makassar.
3. Sistem ini menggunakan data Dai dan Masjid.
4. Sistem ini menggunakan algoritma naïve bayes dalam mengklasifikasi data Dai dan Masjid.
5. Data Dai dan masjid digunakan untuk menentukan jadwal khutbah yang saling berelasi agar tidak ada yang bentrok.
6. Target pengguna aplikasi ini adalah Dai yang bertugas untuk berdakwah dan menerima pemberitahuan pengingat khutbah, Pengurus Masjid bertugas untuk mengatur jadwal khutbah.

Sedangkan untuk mempermudah pemahaman dan memberikan gambaran serta menyamakan persepsi antara penulis dan pembaca, maka dikemukakan penjelasan yang sesuai dengan deskripsi fokus dalam penelitian ini. Adapun deskripsi fokus dalam penelitian adalah :

1. Sistem ini berbasis android yang dibuat dengan menggunakan *Android Studio*.
2. Android Studio adalah Lingkungan Pengembangan Terpadu - Integrated Development Environment (IDE) untuk pengembangan

aplikasi Android, berdasarkan IntelliJ IDEA . Selain merupakan editor kode IntelliJ dan alat pengembang yang berdaya guna, Android Studio menawarkan fitur lebih banyak untuk meningkatkan produktivitas Anda saat membuat aplikasi Android (<https://developer.android.com/studio/intro/>).

3. Algoritma Naïve Bayes merupakan sebuah metode klasifikasi menggunakan metode probabilitas dan statistik yg dikemukakan oleh ilmuwan Inggris Thomas Bayes. Algoritma *Naive Bayes* memprediksi peluang di masa depan berdasarkan pengalaman di masa sebelumnya sehingga dikenal sebagai Teorema Bayes. Ciri utama dr Naïve Bayes Classifier ini adalah asumsi yg sangat kuat (naïf) akan independensi dari masing-masing kondisi / kejadian.
4. *Naive Bayes* Classifier bekerja sangat baik dibanding dengan model classifier lainnya. Hal ini dibuktikan pada jurnal Xhemali, Daniela, Chris J. Hinde, and Roger G. Stone. “*Naive Bayes* vs. decision trees vs. neural networks in the classification of training web pages.” (2009), mengatakan bahwa “Naïve Bayes Classifier memiliki tingkat akurasi yg lebih baik dibanding model classifier lainnya”.
5. Jadwal adalah sesuatu yang menjelaskan di mana dan kapan orang-orang dan sumber daya berada pada suatu waktu (Chambers, 1995).

D. Kajian Pustaka

Kajian pustaka ini digunakan sebagai pembandingan antara penelitian yang sudah dilakukan dan yang akan dilakukan peneliti. Telaah penelitian tersebut diantaranya :

Pertama, penelitian yang dilakukan oleh Muhammad Arafah (2013) yang berjudul “Online Information Service Khatib Jum’at Di Kota Makassar”. Penelitian ini bertujuan untuk memenuhi kebutuhan informasi kepada masyarakat kaum muslimin di kota Makassar yakni dengan tersedianya online information service khatib jum’at, dimana pada aplikasi ini masyarakat dapat mengetahui informasi khatib jum’at yang telah dimasukkan ke sistem yang ada di kota Makassar. (Arafah, Muhammad:2013)

Adapun kelemahan pada penelitian yang dilakukan oleh Muhammad Arafah (2013) yakni berupa informasi yang ditampilkan belum menggunakan algoritma sehingga pada pengaturan jadwal masih melakukan penginputan jadwal berdasarkan data yang telah ada.

Penelitian ini memiliki persamaan dan perbedaan dengan sistem yang akan dibuat oleh penulis. Persamaanya adalah sama-sama membangun sistem penjadwalan khatib jum’at. perbedaannya adalah sistem yang dibuat oleh Muhammad Arafah target fokus yang berbasis website. Sedangkan sistem yang akan dibuat penulis target fokus pembangunan sistem berbasis android .

Kedua, penelitian yang dilakukan oleh Tan Hian Nio (2013) mengenai “Analisis dan Perancangan Sistem Informasi Penjadwalan Laboratorium Menggunakan Algoritma Genetika”, pengontrolan pemakaian komputer di dalam

suatu desain sistem yang diyakini mampu membantu pengelola laboratorium mencegah terjadinya bentrok jadwal pemakaian komputer antar pengguna laboratorium dan pengaksesan komputer oleh yang tidak berhak dengan menggunakan algoritma genetika. (Tan Hian Nio:2013)

Adapun kelemahan pada penelitian yang dilakukan oleh Tan Hian Nio (2013) yakni adanya ketidakpastian untuk menghasilkan solusi yang menyeluruh, karena sebagian besar dari algoritma ini berhubungan dengan bilangan random yang bersifat probabilistik

Penelitian ini memiliki kesamaan yakni melakukan penjadwalan untuk menghindari bentroknya jadwal yang telah dibuat, adapun perbedaannya yakni algoritma yang digunakan berbeda, penulis menggunakan algoritma naives bayes untuk mengatur jadwal.

Ketiga, penelitian yang dilakukan oleh Udin Sidik Sidin (2016) mengenai “Sistem Informasi Penjadwalan Mata Pelajaran Berbasis Web”, Hasil yang diperoleh dari perancangan sistem ini adalah sebuah sistem informasi penjadwalan mata pelajaran yang dapat memudahkan dalam proses penjadwalan sehingga proses pembelajaran dapat lebih efektif dan efisien. (Udin Sidik Sidin:2016)

Adapun kelemahan pada penelitian yang dilakukan oleh Udin Sidik Sidin (2016) yakni admin masih belum bisa memvalidasi data atau jadwal mengajar yang bentrok dikarenakan masih menggunakan penginputan biasa dan belum menggunakan metode.

Penelitian ini memiliki kesamaan yakni mengatur jadwal mata pelajaran yang dapat dilihat langsung oleh pengguna, adapun perbedaannya yakni system yang digunakan untuk menampilkan informasi masih berupa website.

Keempat, penelitian yang dilakukan oleh Banu Dwi Putranto,dkk (2017) mengenai “Perancangan sistem penjadwalan ujian Menggunakan algoritma genetika pada Stmik amikom Purwokerto”, untuk menghasilkan solusi penjadwalan ujian menggunakan algoritma genetika yang dapat mengalokasikan ruangan dan pengawas yang lebih merata di STMIK AMIKOM Purwokerto.(Banu Dwi Putranto,dkk:2017)

Adapun kelemahan pada penelitian yang dilakukan oleh Banu Dwi Putranto (2017) yakni tidak selalu menemukan optimum global yang pasti saat melakukan penjadwalan karena membutuhkan jumlah evaluasi yang besar serta belum maksimalnya dalam menyisipkan jadwal jika ada yang tidak sesuai.

Penelitian ini memiliki persamaan yakni tujuan yang ingin di capai yaitu solusi penjadwalan yang di hasilkan mudah untuk diolah pengguna atau admin, adapun perbedaannya yakni algoritma yang digunakan penulis yakni algoritma naïve bayes dalam melakukan penjadwalan.

Kelima, penelitian yang dilakukan oleh Nuraisyah, Inggih Permana, Febi Nur Salisah (2017) yang berjudul “Sistem Penjadwalan Otomatis Tempat Khutbah Jum’at Mubaligh”. Penelitian ini bertujuan untuk membuat jadwal tempat khutbah jum’at mubaligh dari satu bulan untuk menyusun menjadi empat bulan jadwal. (Nuraisyah, dkk :2017)

Adapun kelemahan pada penelitian yang dilakukan oleh Nuraisyah, dkk (2017) tidak tersedianya fitur untuk memberikan alarm atau pemberitahuan kepada Dai yang telah terjadwal pada masjid.

Penelitian ini memiliki persamaan dan perbedaan dengan sistem yang akan dibuat oleh penulis. Persamaannya adalah sama-sama memiliki proses penetapan jadwal khutbah jumat. Dan perbedaannya adalah sistem yang dibuat oleh Nuraisyah, Inggih Permana, Febi Nur Salisah sebahagian besar berkaitan dengan proses penjadwalan saja. Sedangkan sistem yang akan dibuat penulis sebahagian besar mencari tempat ceramah untuk Dai dan mengatur jadwal ceramah kepada Dai yang terdata di masjid-masjid.

Keenam, penelitian yang dilakukan oleh Dirman (2017) yang berjudul “Sistem Terintegrasi Manajemen Penjadwalan Khatib Pada Masjid-masjid Yang Terdaftar Pada Lembaga Dakwah (Studi Kasus : Lembaga Dakwah Al-misriyah)”. Penelitian ini bertujuan untuk membantu lembaga dakwah dalam melakukan penjadwalan khatib dan penceramah pada masjid-masjid yang terdaftar sehingga tidak ada lagi jadwal yang berbenturan. (Dirman :2017)

Adapun kelemahan pada penelitian yang dilakukan oleh Dirman (2017) masih ada jadwal yang bentrok dikarenakan validasi dalam penginpuntan belum ada karena tidak ada metode yang digunakan dan Dai belum bisa mendapatkan pemberitahuan dari masjid yang telah menetapkan jadwal khutbahnya .

Penelitian ini memiliki persamaan yakni penjadwalan yang dilakukan untuk khatib jum'at di masjid-masjid, adapun perbedaannya yaitu penulis menggunakan algoritma naïve bayes untuk mengatur jadwal khutbah Dai di

masjid-masjid dan memberikan notifikasi kepada Dai ke smartphone yang dimiliki Dai.

E. Tujuan dan Kegunaan Penelitian

1. Tujuan

Adapun tujuan dari penelitian ini adalah untuk penjadwalan multi kriteria khatib jum'at dan ceramah tarwih menggunakan algoritma naïve bayes untuk mengklasifikasi data Dai dan masjid serta pemberitahuan atau pengingat waktu ceramah kepada Dai sehari sebelum jadwal khutbahnya.

2. Kegunaan penelitian

a. Kegunaan bagi dunia akademik

Dapat menjadi referensi yang berguna bagi dunia akademis khususnya dalam penelitian yang akan dilaksanakan oleh para peneliti berikutnya, dalam hal sistem penjadwalan multi kriteria menggunakan algoritma naïve bayes.

b. Kegunaan bagi pengguna

- Dapat mengatur jadwal khutbah dan ceramah tarwih di masjid-masjid.
- Dapat mengingatkan Dai sehari sebelum khutbah atau ceramah dimulai.
- Dapat memberikan informasi jadwal penceramah atau khutbah di masjid-masjid.

c. Kegunaan bagi penulis

Sebagai penulis, penelitian ini sangat berguna untuk mendapatkan gelar sarjana dan tentunya sebagai lahan untuk mengumpulkan amal InsyaAllah karena memudahkan masjid dan Dai saling berinteraksi agar jadwal khutbah dan ceramah dapat terlaksana dengan lancar.



BAB II

TINJAUAN TEORITIS

A. *Sistem Penjadwalan*

Pengertian Penjadwalan menurut Abrar Husen (2009), penjadwalan atau *scheduling* adalah pengalokasian waktu yang tersedia untuk melaksanakan masing-masing pekerjaan dalam rangka menyelesaikan suatu proyek hingga tercapai hasil optimal dengan mempertimbangkan keterbatasan-keterbatasan yang ada.

Berikut *constraint* hasil analisa untuk sistem penjadwalan ini:

1. *Hard constraint*

- a) Mubaligh/ghah tua tidak boleh mendapatkan jadwal yang jauh dari tempat tinggalnya.
- b) Masjid yang membutuhkan mubaligh/ghah dengan kemampuan senior hanya boleh mendapatkan mubaligh atau mubalighah senior.
- c) Tidak boleh terjadi jadwal bentrok.

2. *Soft constraint*

- a) Mubaligh/ghah diprioritaskan tidak boleh mendapat tempat ceramah yang sama.
- b) Mubalighah diprioritaskan mendapatkan tempat ceramah yang dekat dari tempat tinggalnya.

- c) Mubaligh/ghah yang tidak disiplin akan ditempatkan di musalah (tidak di masjid).

Untuk menyusun jadwal yang bisa memenuhi constraint-constraint yang telah dijelaskan sebelumnya, maka perlu didefinisikan tentang:

- a) usia mubaligh/ghah;
- b) tingkat kedisiplinan mubaligh/ghah;
- c) kemampuan mubaligh/ghah dan
- d) kapan lokasi masjid/musala atau lokasi tempat tinggal mubaligh/ghah dikatakan berdekatan.

Berikut hasil analisa untuk hal-hal tersebut:

1. Usia mubaligh/ghah

- a) Jika umur mubaligh/ghah besar dari 60 tahun maka mubaligh/ghah dikelompokkan sebagai mubaligh/ghah tua.
- b) Jika umur mubaligh/ghah antara 26-60 maka mubaligh/ghah dikelompokkan mubaligh/ghah muda.
- c) Jika umur mubaligh/ghah dibawah umur 18 tahun maka orang tersebut belum memenuhi syarat sebagai mubaligh/ghah.

2. Tingkat Kedisiplinan mubaligh/ghah

- a) Jika mubaligh/ghah selalu datang ketika ada jadwal maka mubaligh/ghah tersebut dikategorikan disiplin.
- b) Jika ada laporan dari pihak masjid /musalah bahwa mubaligh/ghah tidak hadir saat ada jadwal di masjid/musalah tersebut maka mubaligh/ghah dikategorikan kurang disiplin.

3. Kemampuan mubaligh/ghah

- a) Jika lama masa kerja kurang dari tujuh tahun dan berpendidikan S1 kebawah maka dikategorikan mubaligh/ghah pemula.
- b) Jika lama masa kerja lebih atau sama dari tujuh tahun atau pendidikan S2 keatas maka dikategorikan mubaligh/ghah senior.

4. Pada penelitian ini, ketika tempat tinggal mubaligh/ghah dan lokasi masjid/musala berada dalam satu desa maka dianggap berdekatan. Pada pembuatan jadwal mubaligh/ghah, yang perlu diperhatikan adalah jadwal tidak boleh ada yang bentrok dengan jadwal lainnya, sehingga tidak akan ada masalah ketika jadwal dibentuk. Berdasarkan analisis yang telah dilakukan, jadwal dikatakan bentrok jika:

- a) Sebuah jadwal dikatakan bentrok ketika dalam tempat dan tanggal ceramah ramadhan yang sama terdapat dua atau lebih mubaligh/ghah yang dijadwalkan ditempat tersebut.

Sebuah jadwal dikatakan bentrok ketika dalam suatu tanggal ceramah ramadhan, seorang mubaligh/ghah mendapatkan lebih dari satu tempat ceramah. (Fitri,Anisah, dkk : 2016)

B. *Android Studio*

Android Studio adalah Lingkungan Pengembangan Terpadu - Integrated Development Environment (IDE) untuk pengembangan aplikasi Android, berdasarkan IntelliJ IDEA . Selain merupakan editor kode IntelliJ dan alat pengembang yang berdaya guna, Android Studio menawarkan fitur

lebih banyak untuk meningkatkan produktivitas Anda saat membuat aplikasi Android, misalnya:

- Sistem versi berbasis Gradle yang fleksibel
- Emulator yang cepat dan kaya fitur
- Lingkungan yang menyatu untuk pengembangan bagi semua perangkat Android
- Instant Run untuk mendorong perubahan ke aplikasi yang berjalan tanpa membuat APK baru
- Template kode dan integrasi GitHub untuk membuat fitur aplikasi yang sama dan mengimpor kode contoh
- Alat pengujian dan kerangka kerja yang ekstensif
- Alat Lint untuk meningkatkan kinerja, kegunaan, kompatibilitas versi, dan masalah-masalah lain
- Dukungan C++ dan NDK
- Dukungan bawaan untuk Google Cloud Platform, mempermudah pengintegrasian Google Cloud Messaging dan App Engine.

(Google Developer, Revisi : 2018)

Berikut ini adalah komponen pada aplikasi Android yaitu :

- a. *Activities*, suatu *activity* akan menyajikan *User Interface* (UI) kepada pengguna sehingga pengguna dapat melakukan interaksi untuk menjalankan fungsi tertentu. Sebuah aplikasi Android bisa jadi hanya memiliki satu *activity*, tetapi umumnya aplikasi memiliki banyak

Activity tergantung pada tujuan aplikasi dan desain dari aplikasi tersebut.

- b. *Service*, *Service* tidak memiliki *Graphic User Interface* (GUI), tetapi *service* berjalan secara *background* untuk melakukan operasi-operasi yang *longrunning* (proses yang memakan waktu cukup lama) atau melakukan operasi untuk proses *remote*.
- c. *Broadcast Receiver*, *Broadcast Receiver* berfungsi menerima dan bereaksi untuk menyiapkan notifikasi. *Broadcast Receiver* tidak memiliki *User Interface* (UI) tapi memiliki sebuah *Activity* untuk merespon informasi yang mereka terima atau kepada pengguna. *Broadcast receiver* hanyalah pintu gerbang menuju komponen lain dan memang dirancang untuk hanya melakukan kerja seminimal mungkin.
- d. *Content Provider*, *Content Provider* membuat kumpulan aplikasi data secara spesifik sehingga bisa digunakan oleh aplikasi lain. *Content providers* juga berguna untuk membaca dan menulis data yang berstatus *private* dan tidak dibagikan ke suatu aplikasi.
- e. *Android SDK (Software Development Kit)*
Android SDK adalah tools API (*Application Programming Interface*) yang diperlukan untuk mengembangkan aplikasi pada *platform* *Android* yang menggunakan bahasa pemrograman *Java*. (Safaat, 2012: 5).
- f. *ADT (Android Development Tools)*

Android Development Tools (ADT) adalah *plug-in* yang didesain untuk IDE Eclipse yang memberi kita kemudahan dalam mengembangkan aplikasi Android. (Safaat, 2012: 6).

g. AVD (AndroidVirtual Device)

- Android Virtual Device merupakan emulator yang digunakan untuk menjalankan program aplikasi Android yang telah dirancang. AVD dapat dikonfigurasi agar dapat menjalankan berbagai macam versi Android yang telah diinstal. (Safaat, 2012: 19).

C. *Algoritma Naives Bayes*

Naive Bayes adalah pengklasifikasian statistik yang dapat digunakan untuk memprediksi probabilitas keanggotaan suatu class. *Naive Bayes* didasarkan pada teorema Bayes yang memiliki kemampuan klasifikasi serupa dengan *decision tree* dan *neural network*. *Naive Bayes* terbukti memiliki akurasi dan kecepatan yang tinggi saat diaplikasikan ke dalam database dengan data yang besar. prediksi Bayes didasarkan pada formula teorema Bayes dengan formula umum sebagai berikut :

$$P(H|X) = \frac{P(X|H) \times P(H)}{P(X)}$$

Naïve Bayes adalah suatu metode klasifikasi dalam data mining dengan menggunakan metode probabilitas dan statistik sesuai dengan dikemukakan oleh ilmuwan inggris bernama Thomas Bayes.

Kemudian Menurut Olson: 2008 : p 102 menjelaskan bahwa Naïve Bayes merupakan suatu kelas keputusan, dengan menggunakan perhitungan

probabilitas matematika dengan syarat bahwa nilai keputusan adalah benar, berdasarkan informasi obyek.

Sedangkan The Naïve Bayesian classifier, atau Simple Bayesian Classifier menurut Han, Kamber 2011 : p3 : 51 yaitu :

- a) Variabel D merupakan suatu set tuple dan label yang berkait dengan kelas, kemudian setiap tuple mewakili vektor atribut n dan dimensi $X = (x_1, x_2, \dots, x_n)$, yang menggambarkan pengukuran n pada tuple dari atribut n, masing masing adalah A_1, A_2, \dots, A_n .
- b) Kelas M, C_1, C_2, \dots, C_m . Di berikan suatu tuple X, untuk klasifikasi prediksi X yang akan menjadi kelompok memiliki probabilitas posterior tertinggi, kondisi tersebut di sebutkan pada X.

Artinya adalah sebagai berikut klasifikasi Naïve Bayes memprediksi bahwa X tuple memiliki kelas C_i . Rumus dapat di sebutkan pada gambar di bawah ini.

$$P(C_i|X) > P(C_j|X) \text{ For } 1 \leq j \leq m, j \neq i$$

Rumus Classifier Naïve Bayesian

Sumber: Han, Kamber :2011: p351

Keterangan :

- a. $P(C_i|X)$ = Probabilitas hipotesis C_i jika diberikan fakta atau record X (Posterior probability)
- b. $P(X|C_i)$ = mencari nilai parameter yang memberi kemungkinan yang paling besar (likelihood)

- c. $P(C_i)$ = Prior probability dari X (Prior probability)
- d. $P(X)$ = Jumlah probability tuple yg muncul.

D. Google Maps

Google Maps adalah layanan gratis Google yang cukup populer. Anda dapat menambahkan fitur Google Maps dalam web Anda sendiri dengan Google Maps API. Google Maps API adalah library JavaScript. Menggunakan/memprogram Google Maps API sangat mudah. Yang Anda butuhkan adalah pengetahuan tentang HTML dan JavaScript, serta koneksi Internet. Dengan menggunakan Google Maps API Anda dapat menghemat waktu dan biaya Anda untuk membangun aplikasi peta digital yang handal, sehingga Anda dapat fokus hanya pada data-data Anda. Biarkan data peta-peta dunia menjadi urusan Google saja.

Saat ini versi terakhir Google Map API adalah versi 3. Versi ini, katanya, akan tampil lebih cepat dari versi sebelumnya khususnya untuk browser ponsel. Ya, ponsel, Anda bisa membangun situs web yang dilengkapi peta untuk iPhone dan ponsel dengan system operasi Android. (Shodiq , Amri:2011).

E. Firebase Real-time Database





Firebase Real-time Database adalah database yang di-host di cloud. Data di simpan sebagai JSON dan disinkronkan secara real-time ke setiap klien yang terhubung. Ketika Anda membuat aplikasi lintas-platform dengan SDK

Android, iOS, dan JavaScript, semua klien akan berbagi sebuah Real-time Database dan menerima update data terbaru secara otomatis. (Firebase, Google, 2017)

F. Data Flow Diagram (DFD)

Data Flow Diagram (DFD) adalah alat pembuatan model yang memungkinkan profesional sistem untuk menggambarkan sistem sebagai suatu jaringan proses fungsional yang dihubungkan satu sama lain dengan alur data, baik secara manual maupun komputerisasi. DFD ini sering disebut juga dengan nama Bubble chart, Bubble diagram, model proses, diagram alur kerja, atau model fungsi.





Tabel II.1. Simbol-simbol DFD

| No. | Simbol | Nama | Keterangan |
|-----|---|------------------------|--|
| 1. |  | Proses Transformasi | Proses yang mengubah data dari input menjadi output |
| 2. |  | Sumber dan tujuan data | Karyawan & organisasi yang mengirim data ke dan menerima data dari system. |
| 3. |  | Arus data | Arus data yang masuk ke dalam dan keluar dari sebuah proses |
| 4. |  | Penyimpanan data | Penyimpanan data |

G. Flowmap

Flowmap merupakan diagram yang menggambarkan aliran dokumen pada suatu prosedur kerja di organisasi dan memperlihatkan diagram alir yang menunjukkan arus dari dokumen, aliran data fisis, entitas-entitas-entitas sistem informasi dan kegiatan operasi yang berhubungan dengan sistem informasi. Berikut simbol dari *flowmap*.

Tabel II.2. Simbol-simbol Flowmap (Ladjamudin, 2006)

| NO. | GAMBAR | NAMA | KETERANGAN |
|-----|---|----------------------|--|
| 1 |  | Dokumen | Menunjukkan dokumen berupa input dan output pada proses manual dan berbasis computer |
| 2 |  | Proses Manual | Menunjukkan proses yang dilakukan secara manual. |
| 3 |  | Penyimpanan Magnetik | Menunjukkan media penyimpanan data/informasi file pada proses berbasis computer, file dapat disimpan pada harddisk, disket, CD dan lain-lain |
| 4 |  | Arah Alir Dokumen | Menunjukkan arah aliran dokumen antar bagian yang terkait pada suatu sistem. |





| | | | |
|---|---|--------------------|--|
| 5 |  | Penghubung | Menunjukkan alir dokumen yang terputus atau terpisah pada halaman alir dokumen yang sama |
| 6 |  | Proses komputer | Menunjukkan proses yang dilakukan secara komputerisasi |
| 7 |  | Pengarsipan | Menunjukkan simpanan data non komputer informasi file pada proses manual. Dokumen dapat disimpan pada lemari , arsip, map file |
| 8 |  | Input Keyboard | Menunjukkan input yang dilakukan menggunakan keyboard |
| 9 |  | Penyimpanan manual | Menunjukkan media penyimpanan data atau informasi secara manual |

H. ERD (Entity Relationship Diagram)

Entity Relationship Diagram (ERD) adalah suatu model relasi yang menggunakan susunan data yang disimpan dalam sistem secara abstrak.

Diagram E-R merupakan model E-R yang berisi komponen-komponen himpunan entitas dan himpunan relasi yang masing-masing dilengkapi atribut-atribut yang mempersentasikan seluruh fakta dari dunia nyata yang kita tinjau, dan dapat digambarkan dengan lebih sistematis. ERD menggambarkan tipe objek mengenai data pada manajemen, serta relasi antara objek tersebut. (Ladjamudin, 2006)

Tabel II. 3. Simbol *Entity Relationship Diagram* (Fathansyah, 2011)

| No | Gambar | Nama | Keterangan |
|----|---|-------------|---|
| 1 |  | Entitas | Segala hal yang akan disimpan datanya. |
| 2 |  | Atribut | Karakteristik suatu entitas. |
| 3 |  | Relasi | Hubungan atau asosiasi antar entitas. |
| 4 |  | <i>Link</i> | Penghubung antara relasi dengan entitas dan antara entitas dengan atributnya. |

BAB III

METODE PENELITIAN

A. Jenis Penelitian

Dalam melakukan penelitian ini, penulis akan menggunakan jenis kualitatif lapangan dengan strategi penelitian menggunakan metode design and creation. Metode ini merupakan metode penelitian yang dikembangkan oleh Brioby J Oates yang juga merupakan penulis dari buku yang berjudul “Researching Informations System and Computing”. Design and creation merupakan metode yang menggabungkan antara metode penelitian dan metode pengembangan sistem. Metode penelitian memiliki bagian tertentu dalam pengembangan sistem misalnya teknik pengumpulan data serta teknik analysis data, begitu pula dengan metode pengembangan juga memiliki beberapa unsur penting misalnya metode desain, pembuatan program (coding), testing, dan implementasi. Namun, dalam penelitian yang menggunakan design and creation mengharuskan penggunaan keduanya yang disusun dan menjadi acuan dalam melakukan penelitian langsung dilapangan sampai pada proses akhir dari penulisan laporan dan penyelesaian sistem intinya selain melakukan penelitian, penulis juga melakukan pengembangan sistem.

B. Pendekatan Penelitian

Pendekatan penelitian yang digunakan dalam penelitian ini adalah pendekatan saintifik yaitu pendekatan berdasarkan ilmu sains dan teknologi.

C. Sumber Data Penelitian

Sumber data yang digunakan untuk merancang dan membangun sistem ini berasal dari data dai dan masjid lembaga dakwah ICATT yang selanjutnya di gunakan untuk penentuan jadwal khutbah jumat pada di masjid.

D. Metode Pengumpulan Data

Dalam rangka mengumpulkan informasi penting yang akan digunakan dalam pembangunan sistem, akan dilakukan metode pengumpulan data dan informasi dengan menggunakan :

a. Observasi

Studi lapangan (observasi) merupakan teknik pengumpulan data dengan langsung terjun ke lapangan ke pengurus lembaga dakwah untuk mengamati permasalahan yang terjadi secara langsung di tempat kejadian secara sistematis kejadian-kejadian, perilaku, objek-objek yang dilihat dan hal-hal lain yang diperlukan dalam mendukung penelitian yang sedang berlangsung.

b. Wawancara

Wawancara yaitu melakukan wawancara dengan pengurus lembaga dakwah dan yang dianggap perlu untuk diambil keterangannya mengenai masalah-masalah yang akan diteliti.

c. Riset kepustakaan

Guna melengkapi data yang ada, peneliti menggunakan buku tentang dasar teori dan data tentang peraturan persyaratan yang berhubungan dengan masalah yang diobservasi

E. Instrumen Penelitian

Adapun instrument penelitian yang digunakan dalam penelitian yaitu :

a. Perangkat Keras

Perangkat keras yang digunakan untuk mengembangkan dan mengumpulkan data pada sistem informasi ini adalah sebagai berikut :

- a) Laptop Acer Aspire 4352 Intel Celeron 1.60 GHz
- b) Memori 4 GB
- c) Hardisk 500 GB
- d) *Smartphone* Xioami Redmi 5

b. Perangkat Lunak

Adapun perangkat lunak yang digunakan dalam sistem informasi ini adalah sebagai berikut :

- a) *Android Studio*
- b) JDK (*Java Development Kit*).
- c) SDK(*Software Development Kit*).
- d) Sistem Operasi Windows 10 32 bit.
- e) *NoSQL, Firebase Realtime Database*.

F. Teknik Pengolahan dan Analisis Data

a. Pengolahan Data

Pengolahan data diartikan sebagai proses mengartikan data-data lapangan yang sesuai dengan tujuan, rancangan, dan sifat penelitian.

Metode pengolahan data dalam penelitian ini yaitu:

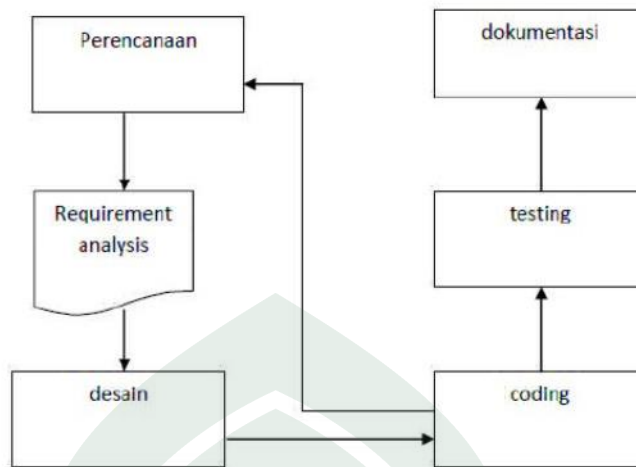
1. Reduksi Data adalah mengurangi atau memilah-milah data yang sesuai dengan topik dimana data tersebut dihasilkan dari kajian pustaka.
2. Koding data adalah penyusuaian data diperoleh dalam melakukan penelitian kepustakaan dengan pokok pada permasalahan dengan cara memberi kode-kode tertentu pada setiap data tersebut.

b. Analisis Data

Teknik analisis data bertujuan menguraikan dan memecahkan masalah yang berdasarkan data yang diperoleh. Analisis yang digunakan adalah analisis data kualitatif. Analisis data kualitatif adalah upaya yang dilakukan dengan jalan mengumpulkan, memilah - milah, mengklasifikasikan, dan mencatat yang diperoleh dari sumber serta memberikan kode agar sumber datanya tetap dapat ditelusuri.

G. Metode Perancangan Aplikasi

Pada penelitian ini, metode perencanaan aplikasi yang digunakan adalah *Agile*. Model *Agile* adalah salah satu metodologi dalam pengembangan sebuah perangkat lunak (software). *Agile* bersifat cepat, ringan, bebas bergerak, waspada yang memiliki konsep model proses yang berbeda dari konsep model-model proses yang sudah ada, dengan membangun sekaligus.



Gambar III. 1. Model *Class diagram* (Munawar, 2005).

Berikut ini adalah deskripsi dari tahap model Agile :

1. Perencanaan
2. Requirements Analysis langkah ini merupakan analisa terhadap kebutuhan system . pengumpulan data dalam tahap ini bisa melakukan sebuah penelitian , wawancara atau study literatur. Seorang system analis akan menggali informasi sebanyak-banyaknya dari user sehingga akan tercipta sebuah sistem komputer yang bisa melakukan tugas-tugas yang diinginkan user tersebut. Tahap ini akan menghasilkan dokumen user requirement atau bisa dikatakan sebagai data yang berhubungan dalam keinginan user dalam pembuatan sistem. Dokumen inilah yang akan menjadi acuan sistem analis untuk menterjemahkan ke dalam bahasa pemrograman.
3. Desain yaitu proses desain akan menterjemahkan syarat. Kebutuhan sebuah perancangan perangkat lunak yang dapat di perkirakan sebelum dibuat coding. Proses ini berfokus pada : struktur data, arsitektur perangkat lunak, representasi interface dan detail (algoritma) prosedural. Tahap ini

akan menghasilkan dokumen yang disebut software requirement . dokumen inilah yang akan digunakan programmer untuk melakukan aktivitas pembuatan sistemnya.

4. Coding merupakan penerjemahan design dalam bahasa yang bisa dikenali oleh komputer. Dilakukan oleh programmer yang akan menterjemahkan transaksi yang di minta oleh user. Tahapan inilah yang merupakan tahapan secara nyata dalam mengerjakan suatu sistem. Dalam artian penggunaan komputer akan di maksimalkan dalam tahap ini.
5. Testing adalah menemukan kesalahan-kesalahan terhadap sistem tersebut dan kemudian bisa di perbaiki.
6. Dokumentasi

H. Teknik Pengujian Sistem

Untuk Metode Pengujian yang dilakukan pada penelitian ini adalah metode pengujian langsung yaitu dengan menggunakan pengujian *Black Box*. Digunakan untuk menguji fungsi-fungsi khusus dari perangkat lunak yang dirancang, alasan di gunakan pengujian ini karena kebenaran perangkat lunak yang diuji hanya dilihat berdasarkan keluaran yang dihasilkan dari data atau kondisi masukan yang diberikan untuk fungsi yang ada tanpa melihat bagaimana proses untuk mendapatkan keluaran tersebut. Dari keluaran yang dihasilkan, kemampuan program dalam memenuhi kebutuhan pemakai dapat diukur sekaligus dapat diiketahui kesalahan-kesalahannya.

BAB IV

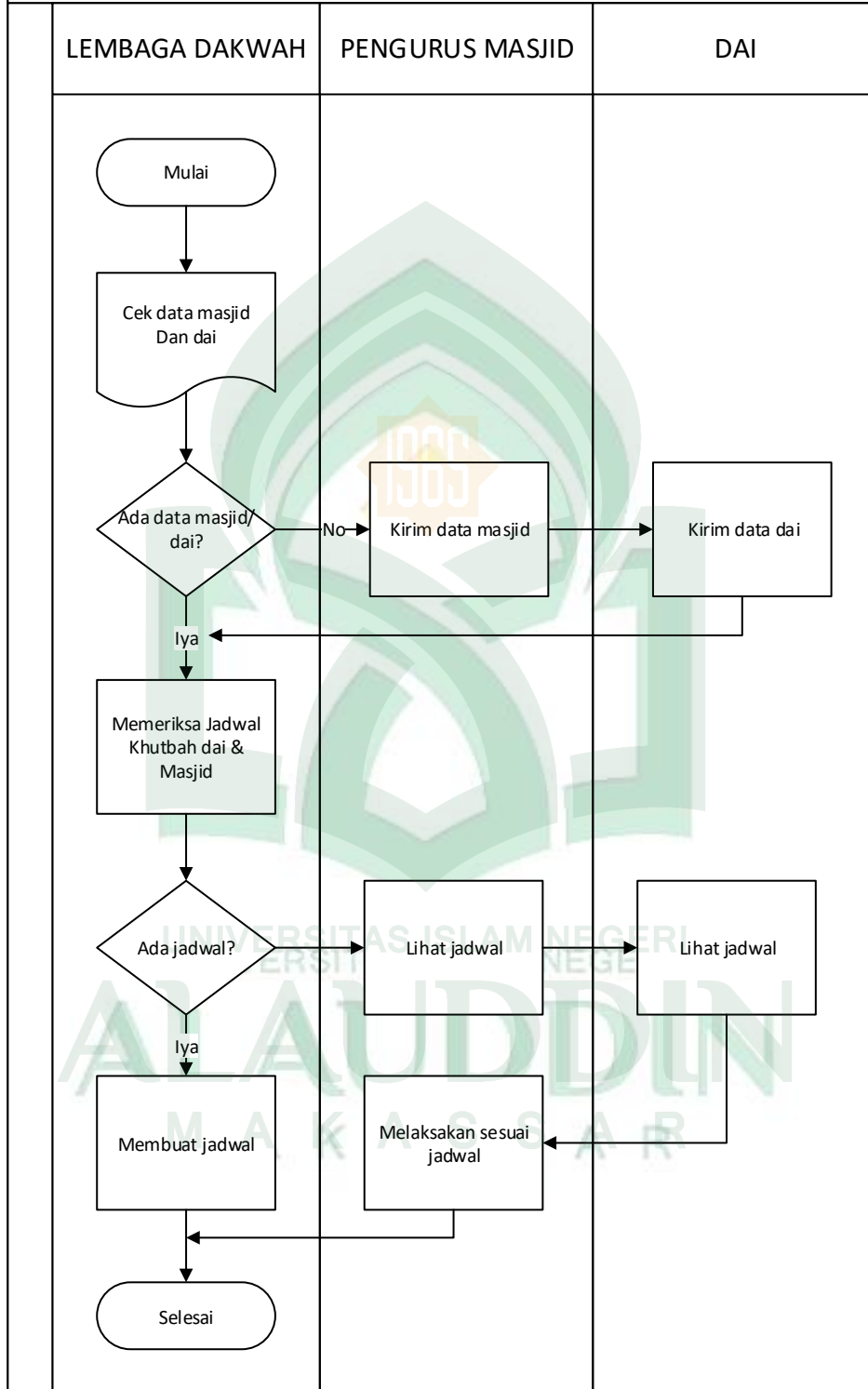
ANALISIS DAN PERANCANGAN SISTEM

Analisis sistem merupakan penguraian dari suatu sistem informasi yang utuh kedalam bagian-bagian komponennya dengan maksud untuk mengidentifikasi dan mengevaluasi permasalahan, kesempatan, hambatan yang terjadi dan kebutuhan yang diharapkan sehingga dapat diusulkan perbaikan. Analisis sistem dilakukan untuk mengetahui masalah apa yang sedang dihadapi oleh suatu perusahaan yang berguna untuk membandingkan dan membuat alternatif-alternatif yang diberikan kepada sistem baru.

A. Analisis Sistem yang Sedang Berjalan

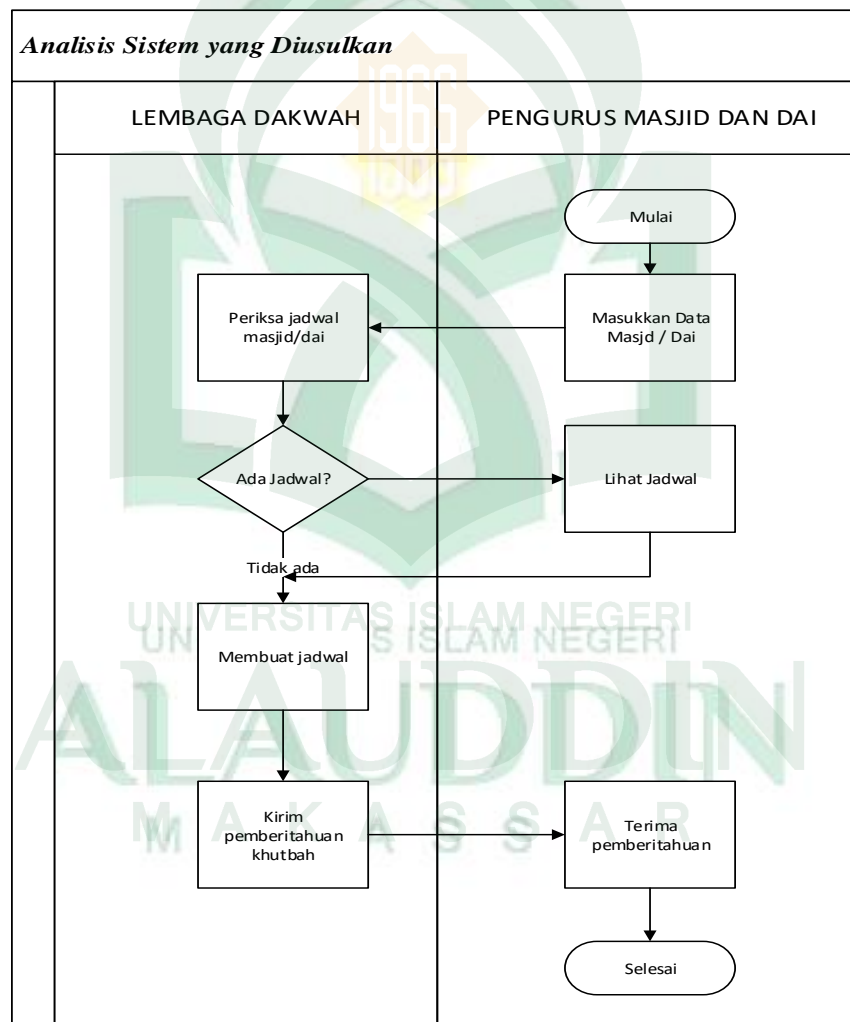
Analisis sistem sedang berjalan didefinisikan sebagai penguraian dari suatu sistem yang utuh menjadi komponennya dengan maksud untuk mengidentifikasi dan mengevaluasi permasalahan yang terjadi. Sebelum dilakukan perancangan sistem yang baru, terlebih dahulu dilakukan analisis terhadap sistem yang telah berjalan saat ini. Hal ini bertujuan untuk membandingkan kinerja sistem yang telah ada dengan sistem yang akan diusulkan.

Analisis Sistem yang Sedang Berjalan



B. Analisis Sistem yang Diusulkan

Analisis sistem merupakan penguraian dari suatu sistem yang utuh ke dalam bagian-bagian komponennya untuk mengidentifikasi dan mengevaluasi permasalahan. Bagian analisis terdiri atas analisis masalah, analisis kebutuhan sistem, dan analisis kelemahan sistem. Adapun flowmap diagram proses penjadwalan multi kriteria untuk khatib jum'at dan ceramah tarawih yang akan diusulkan adalah sebagai berikut :

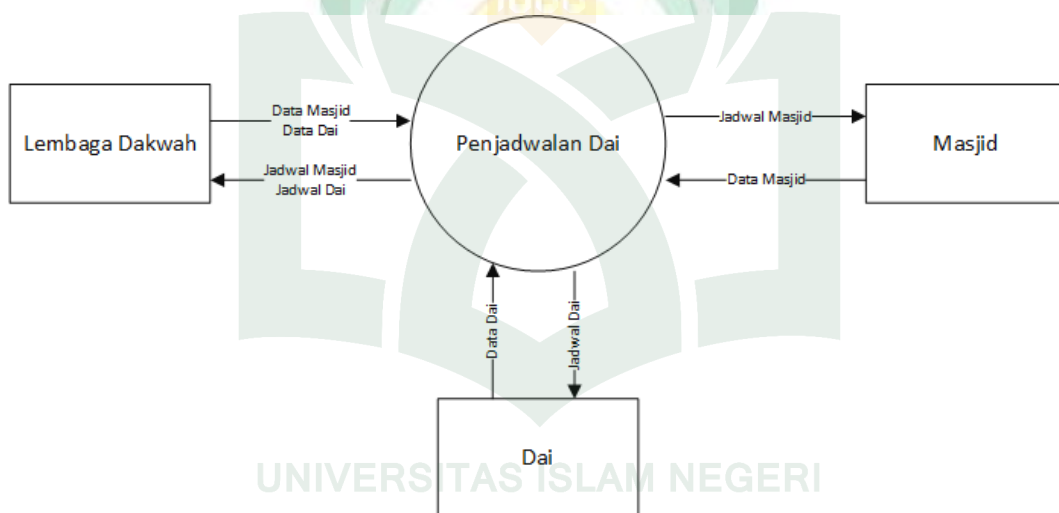


C. Perancangan Sistem

1. DFD (Data Flow Diagram)

Data Flow Diagram merupakan suatu model logika data atau proses yang dibuat untuk menggambarkan dari mana asal data dan kemana tujuan data yang keluar dari sistem, dimana data disimpan, proses apa yang menghasilkan data tersebut dan interaksi antara data yang tersimpan dan proses yang dikenakan pada data tersebut. (Kristanto, 2008). Berikut *Data Flow Diagram* untuk perancangan Aplikasi yang akan dibuat:

a. Diagram Konteks

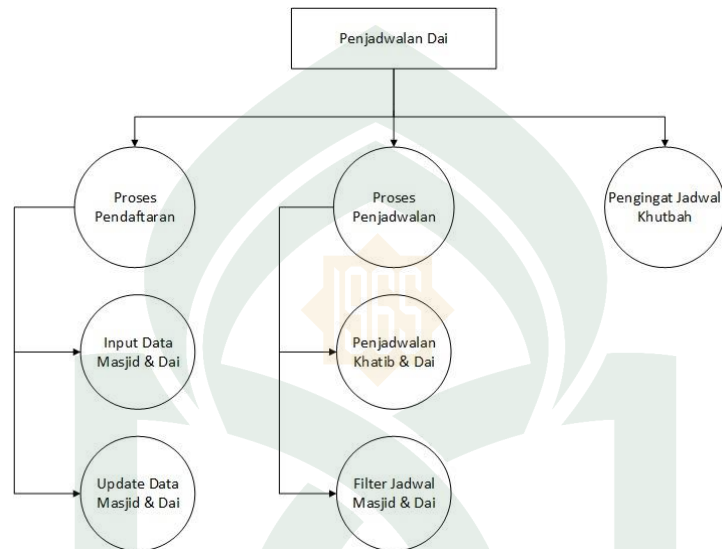


Gambar IV.1 Diagram Konteks

Deskripsi diagram konteks diusulkan diatas, yaitu tiga entitas dalam penjadwalan klasifikasi data masjid dan dai diantaranya Lembaga Dakwah, Masjid dan Dai. Dimana Lembaga Dakwah menginput semua jadwal masjid dan dai yang akan digunakan dan dilaksanakan oleh Masjid dan Dai serta melihat semua data Masjid dan Dai. Kemudian data-data tersebut diproses untuk dilakukan

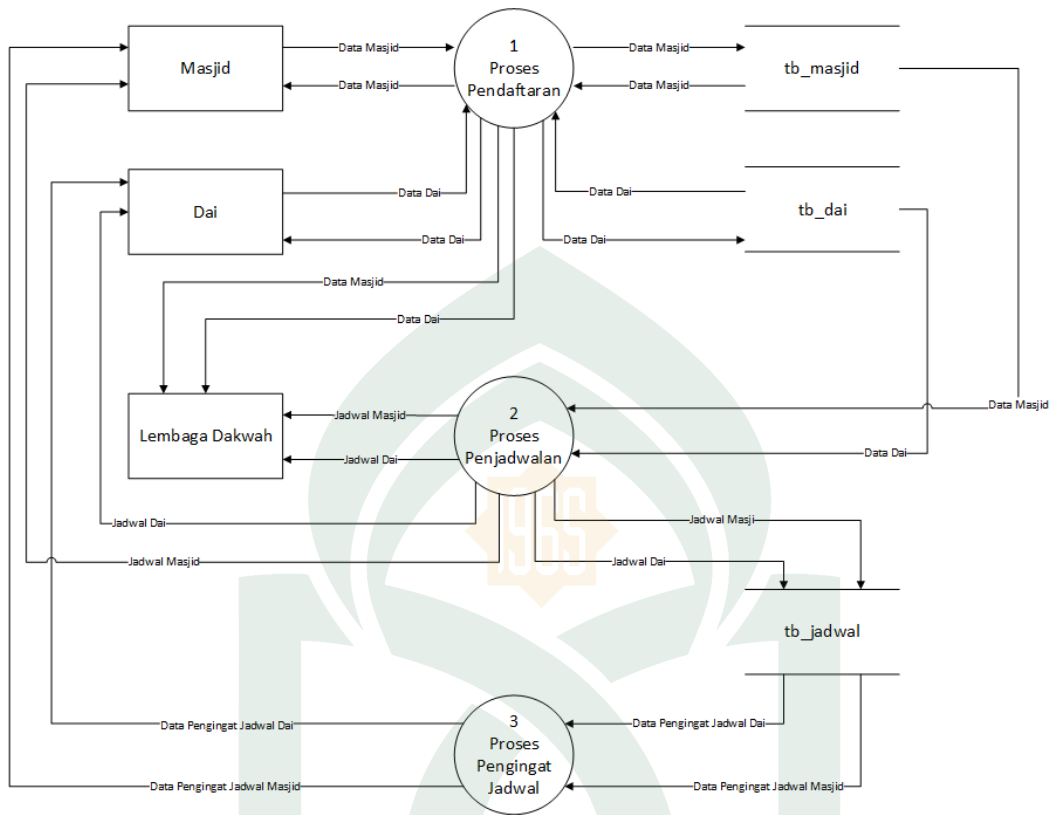
penjadwalan berdasarkan data Masjid dan Dai. Sedangkan entitas Masjid dan Dai memiliki proses yang sama yaitu menginput data masing Masjid dan Dai dan menerima jadwal dari Lembaga Dakwah.

b. Diagram Berjenjang



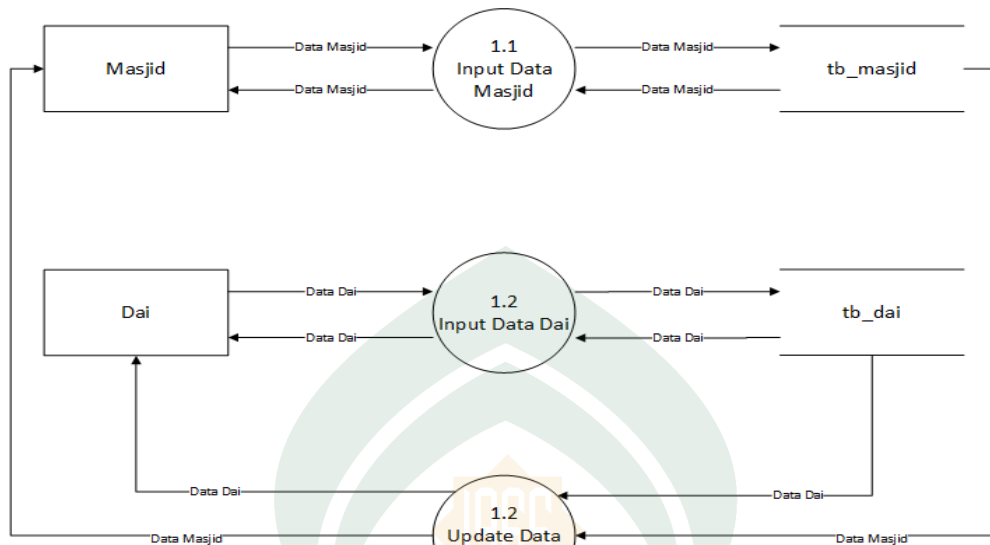
Gambar IV.2 Diagram Berjenjang

c. Diagram Level 1



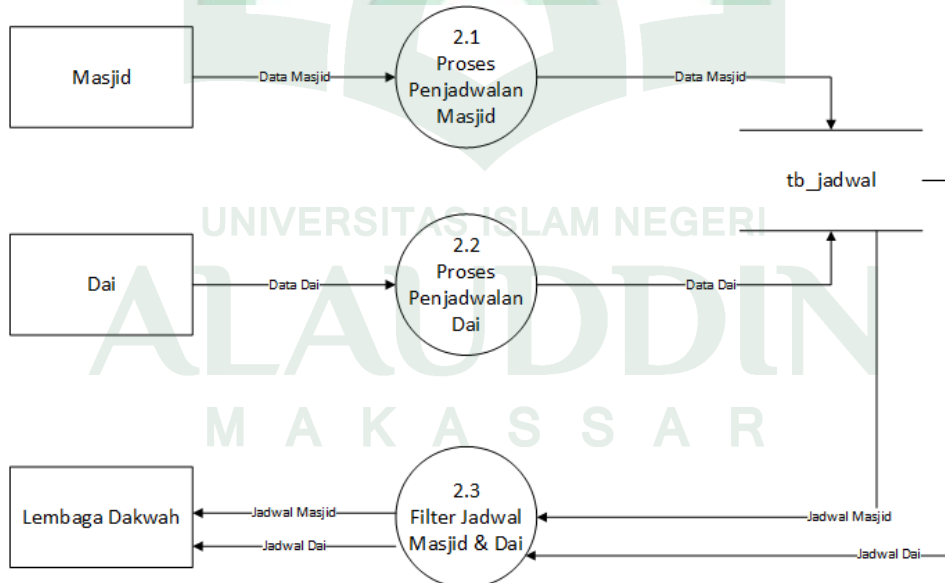
Gambar IV.3 Diagram Level 1

d. Diagram Level 2 Proses 1 (Proses Pendaftaran)



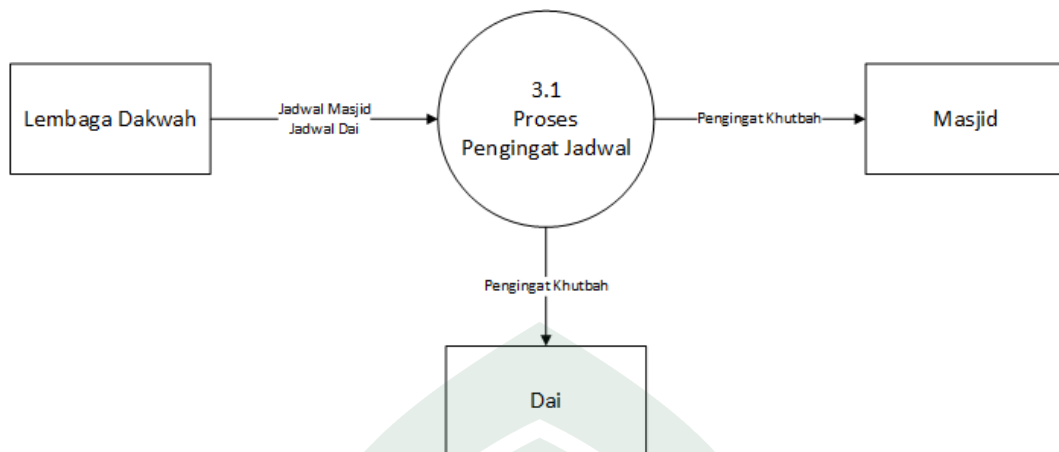
Gambar IV.4 Diagram Level 2 Proses 1 (Proses Pendaftaran)

e. Diagram Level 2 Proses 2 (Proses Penjadwalan)



Gambar IV.5 Diagram Level 2 Proses 2 Proses Penjadwalan)

f. Diagram Level 2 Proses 3 (Proses Peningat Jadwal)

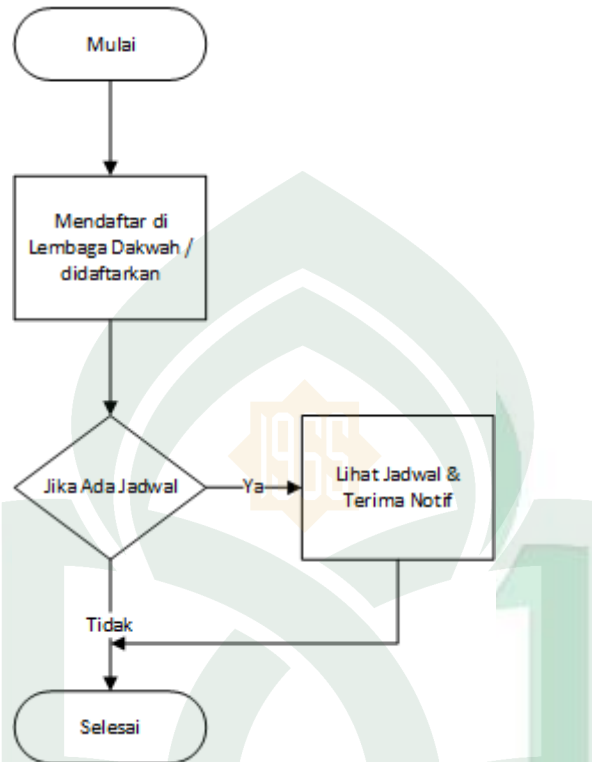


Gambar IV.6 Diagram Level 2 Proses 3 (Proses Peningkat Jadwal)

2. Flowchart

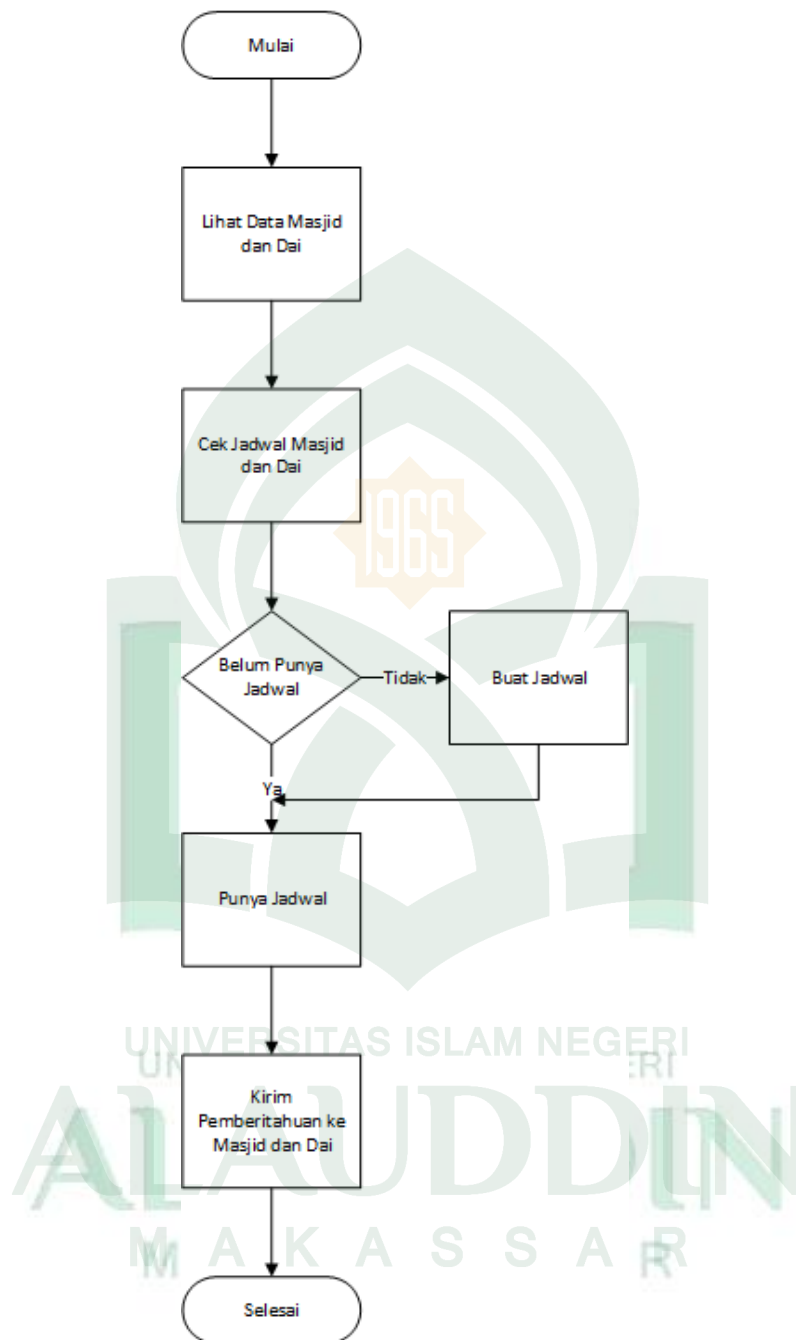
Flowchart adalah suatu bagan dengan simbol-simbol tertentu yang menggambarkan urutan proses secara mendetail dan hubungan antara suatu proses (instruksi) dengan proses lainnya dalam suatu program.

a. *Flowchart Masjid dan Dai*



Gambar IV.7 Flowchart Masjid dan Dai

b. *Flowchart Lembaga Dakwah*

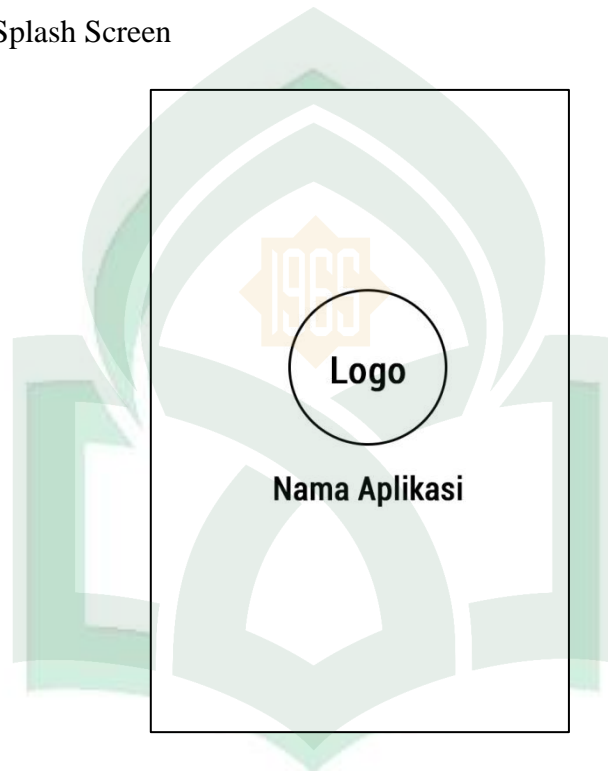


Gambar IV.7 Flowchart Lembaga Dakwah

D. Perancangan Antarmuka (Interface)

Perancangan antarmuka merupakan aspek penting dalam perancangan aplikasi, karena berhubungan dengan tampilan dan interaksi yang memudahkan user dalam menggunakannya. Adapun rancangan antarmuka pada sistem ini sebagai berikut :

1. Activity Splash Screen



Gambar IV.8 Splash Screen

2. Activity Beranda

The screenshot shows the Beranda (Home) activity interface. At the top, there is a search bar labeled "Cari Masjid". Below it are three circular icons: "Masjid (2)", "Dai (3)", and "Cari Masjid". The main content area is divided into two sections: "Masjid" and "Dai". The "Masjid" section has a title "Masjid" with a right-pointing arrow and two input fields labeled "Nama Masjid". The "Dai" section has a title "Dai" with a right-pointing arrow and two input fields labeled "Nama Ustadz" and "Nama Usta". At the bottom, there are three circular icons.

Gambar IV.9 Beranda

3. Activity Jadwal

The screenshot shows the Jadwal (Schedule) activity interface. At the top, there is a title "Jadwal". Below it is a section labeled "Pilih Tanggal" with a date input field showing "dd/MM/YYYY" and a circular icon. Below this are three rows, each containing a circular icon and a text input field. At the bottom, there are three circular icons.

Gambar IV.10 Jadwal

4. Activity Login

The image shows a mobile application login screen titled "Masuk". It features three input fields stacked vertically: "Masukkan Nama", "Masukkan Sandi", and a "Masuk" button. The screen has a white background with a light green header and footer. A large, faint watermark of the Alauddin Makassar University logo is visible in the background.

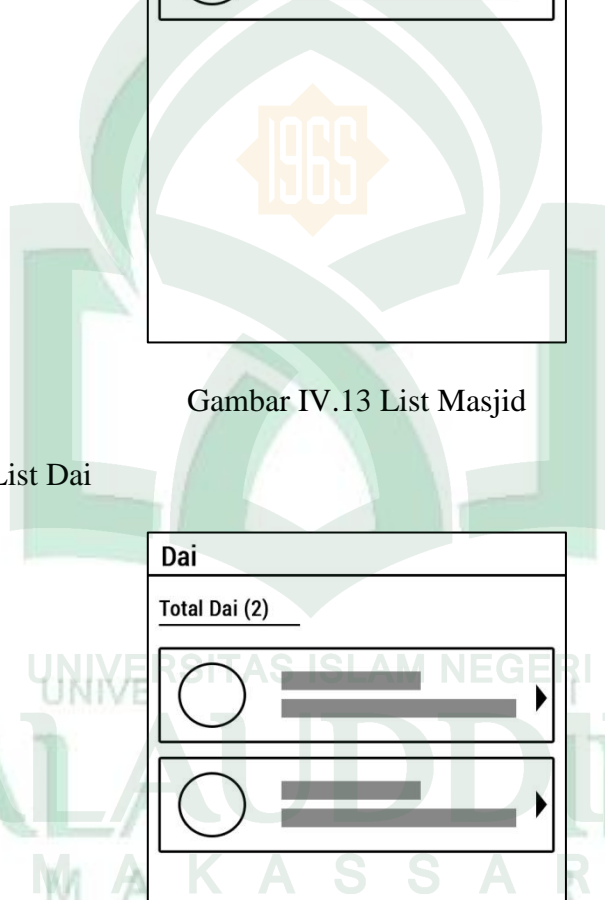
Gambar IV.11 Login

5. Activity Akun

The image shows a mobile application account profile screen titled "Akun". It features a circular profile picture placeholder labeled "Foto". Below the photo are three input fields labeled "Nama", "Alamat", and "TTL". The screen has a white background with a light green header and footer. A large, faint watermark of the Alauddin Makassar University logo is visible in the background.

Gambar IV.12 Akun

6. Activity List Masjid

| Masjid |
|---|
| <u>Total Masjid (2)</u> |
| <input type="radio"/> <input type="text"/> |
| <input checked="" type="radio"/> <input type="text"/> |
|  |

Gambar IV.13 List Masjid

7. Activity List Dai

| Dai |
|---|
| <u>Total Dai (2)</u> |
| <input type="radio"/> <input type="text"/> |
| <input checked="" type="radio"/> <input type="text"/> |
| |

Gambar IV.14 List Dai

8. Activity Cari Masjid



Gambar IV.15 Cari Masjid

9. Activity Detail Masjid

| Foto Masjid | |
|-------------|----------------|
| Nama Masjid | _____ |
| Deskripsi | _____ _____ |

Gambar IV.16 Detail Masjid

10. Activity Akun Lembaga Dakwah

Akun

Foto

Atur Jadwal

Lihat Jadwal

Keluar

Gambar IV.17 Lembaga Dakwah

11. Activity Atur Jadwal

Jadwal

Pilih Masjid

- Nama Masjid

Pilih Dai

- Nama Dai -

Pilih Tanggal

dd/MM/YYYY

Atur

Gambar IV.18 Atur Jadwal

1. Activity Lihat Jadwal

Lihat Jadwal

Nama Masjid / Dai

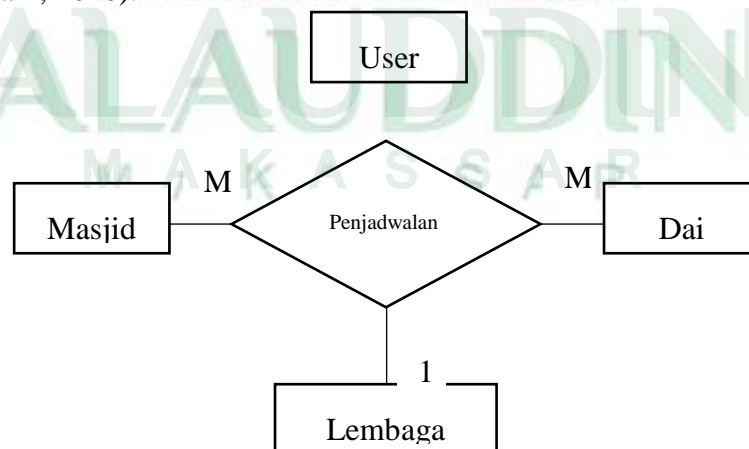
Pilih Tanggal

| SUN | MON | TUE | WED | THU | FRI | SAT |
|-----|-----|-----|-----|-----|-----|-----|
| 30 | 1 | 2 | 3 | 4 | 5 | 6 |
| 7 | 8 | 9 | 10 | 11 | 12 | 13 |
| 14 | 15 | 16 | 17 | 18 | 19 | 20 |
| 21 | 22 | 23 | 24 | 25 | 26 | 27 |

Gambar IV.19 Lihat Jadwal

E. ERD (Entity Relationship Diagram)

Entity Relationship Diagram (ERD) merupakan teknik yang digunakan untuk memodelkan kebutuhan data dari suatu organisasi, biasanya oleh sistem analis dalam tahap analisis persyaratan proyek pengembangan sistem. (Brady dan Loonam, 2010).



Gambar IV.20. Entity Relationship Diagram (ERD)

F. Perancangan Basis Data (Database)

Penggunaan *database* dalam sistem yang akan dibuat yaitu untuk menyimpan data-data yang diperlukan sistem selama penggunaannya, seperti data masjid, data dai, data jadwal dan sebagainya. Berikut adalah rincian tabel yang digunakan oleh sistem yang akan dibuat :

1. Tabel User

| Nama Field | Type | Null | Key | Default |
|------------|--------------|------|-----|---------|
| Id | Int(11) | No | PRI | |
| status | Varchar(50) | Yes | - | NULL |
| nama | Varchar(250) | Yes | - | NULL |
| email | Varchar(250) | Yes | - | NULL |
| sandi | Varchar(25) | Yes | - | NULL |

Tabel IV.4 tabel user

2. Tabel Masjid

| Nama Field | Type | Null | Key | Default |
|--------------|-------------|------|-----|---------|
| Id | Int(11) | No | PRI | |
| Nama_masjid | Varchar(50) | Yes | - | NULL |
| Alamat | Varchar(50) | Yes | - | NULL |
| Kriteria_dai | Varchar(50) | Yes | - | NULL |
| Lat | Double | Yes | - | NULL |
| Lng | double | Yes | - | NULL |
| Tipologi | Varchar(50) | Yes | - | NULL |
| Foto_masjid | Varchar(50) | Yes | - | NULL |
| No_telp | Varchar(50) | Yes | - | NULL |

Tabel IV.5 tabel masjid

3. Tabel Dai

| Nama Field | Type | Null | Key | Default |
|------------|-------------|------|-----|---------|
| Id | Int(11) | No | PRI | |
| Id_masjid | Int(11) | No | FK | |
| Alamat | Varchar(50) | Yes | - | |
| TTL | Varchar(50) | Yes | - | |
| Pendidikan | Varchar(50) | Yes | - | |
| Spesialis | Varchar(50) | Yes | - | |

Tabel IV.6 tabel dai

4. Tabel Jadwal

| Nama Field | Type | Null | Key | Default |
|-------------|-------------|------|-----|---------|
| Id | Int(11) | No | PRI | |
| Tgl_khutbah | DATE | Yes | - | NULL |
| Id_dai | Varchar(50) | Yes | - | NULL |
| Id_masjid | Varchar(50) | Yes | - | NULL |
| Kd_jadwal | Varchar(50) | Yes | - | |

Tabel IV.7 tabel jadwal

5. Tabel Temp_Jadwal

| Nama Field | Type | Null | Key | Default |
|-------------|--------------|------|-----|---------|
| Id | Int(11) | No | PRI | |
| Tgl_khutbah | Varchar(250) | Yes | - | NULL |
| Id_dai | Varchar(25) | Yes | - | NULL |
| Id_masjid | Varchar(25) | Yes | - | NULL |

Tabel IV.8 tabel temp_jadwal

BAB V

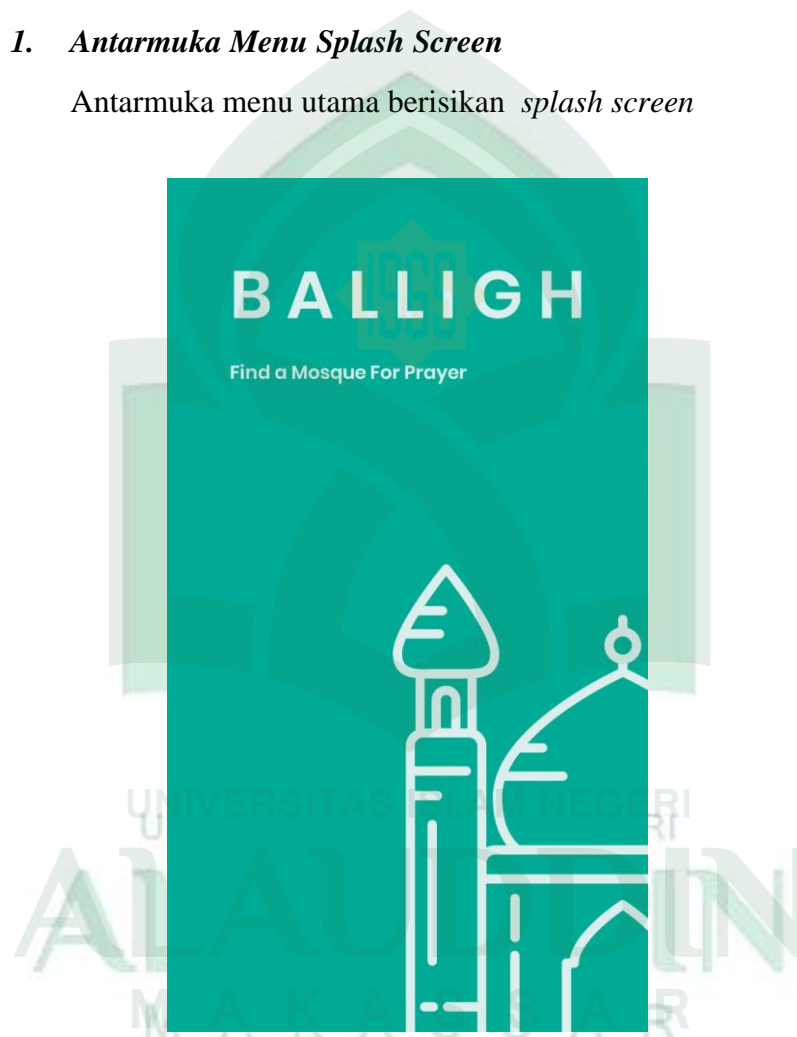
IMPLEMENTASI & PENGUJIAN SISTEM

A. Implementasi Sistem

1. Interface

1. Antarmuka Menu *Splash Screen*

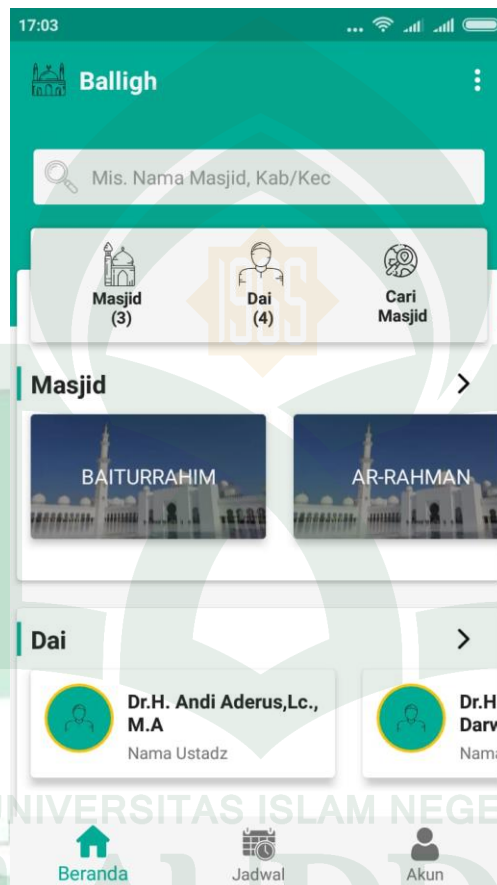
Antarmuka menu utama berisikan *splash screen*



Gambar V. 1 Antarmuka Menu *splash screen*

2. Antarmuka menu utama


Antarmuka menu utama



Gambar V. 2 Antarmuka menu utama

3. *Antarmuka login*

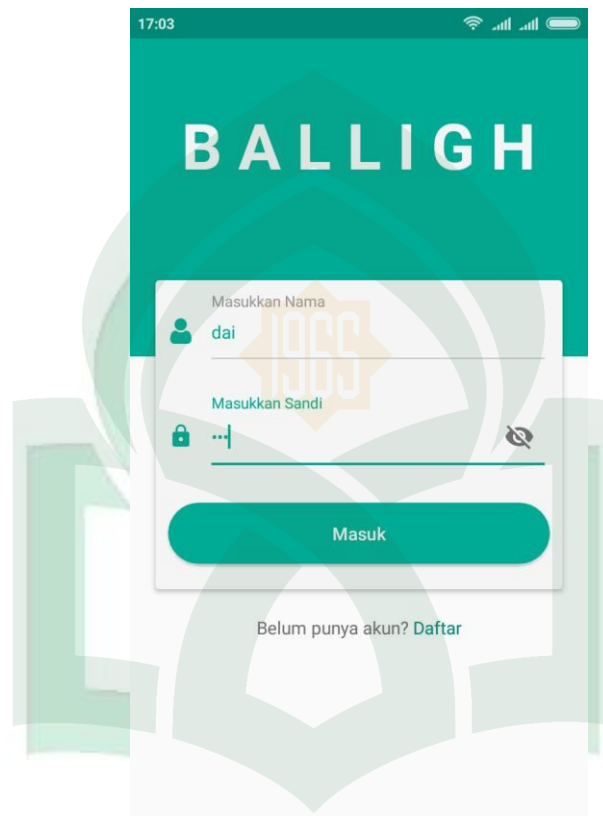
Antarmuka login berisikan dai dan pengurus masjid.



Gambar V. 3 Antarmuka login

4. Antarmuka login sebagai dai

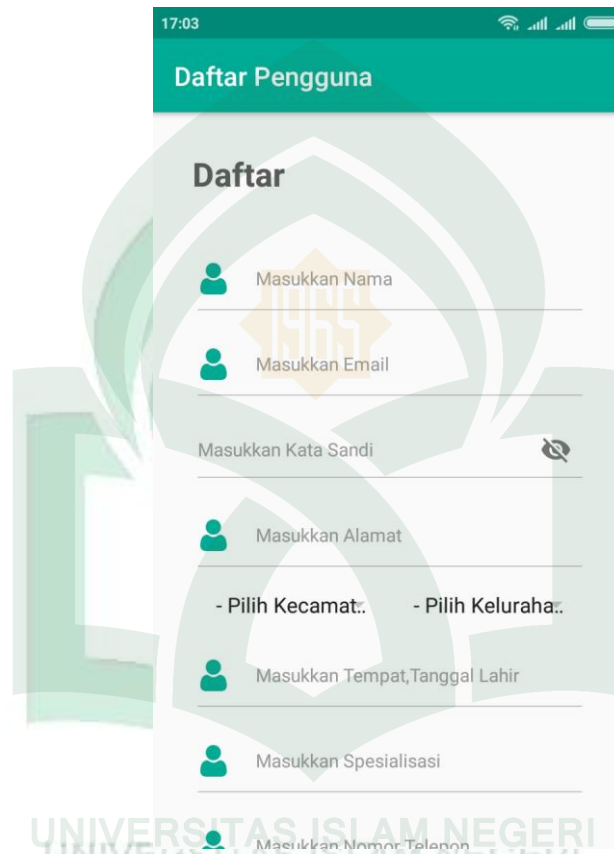
Antarmuka login



Gambar V. 4 Antarmuka login sebagai dai

5. Antarmuka Daftar Pengguna

Beriskikan form daftar




The image shows a mobile application interface for user registration. The title bar is green and contains the text "Daftar Pengguna". Below the title bar, the word "Daftar" is displayed in a bold, black font. The form consists of several input fields, each preceded by a green person icon. The fields are: "Masukkan Nama", "Masukkan Email", "Masukkan Kata Sandi" (with a toggle icon for visibility), "Masukkan Alamat", "- Pilih Kecamatan..", "- Pilih Kelurahan..", "Masukkan Tempat, Tanggal Lahir", and "Masukkan Spesialisasi". At the bottom of the form, there is a partially visible field labeled "Masukkan Nomor Telepon". The background of the form is white with a large, faint watermark of the Alauddin University logo.

V. 5 Antarmuka Daftar pengguna

UNIVERSITAS ISLAM NEGERI
UNIVERSITAS ISLAM NEGERI
ALAUDDIN
M A K A S S A R

6. Antarmuka Profil Dai

Berisikan Profil para dai



V. 6 Antarmuka Profil Dai

7. *Antarmuka Jadwal Khotbah*

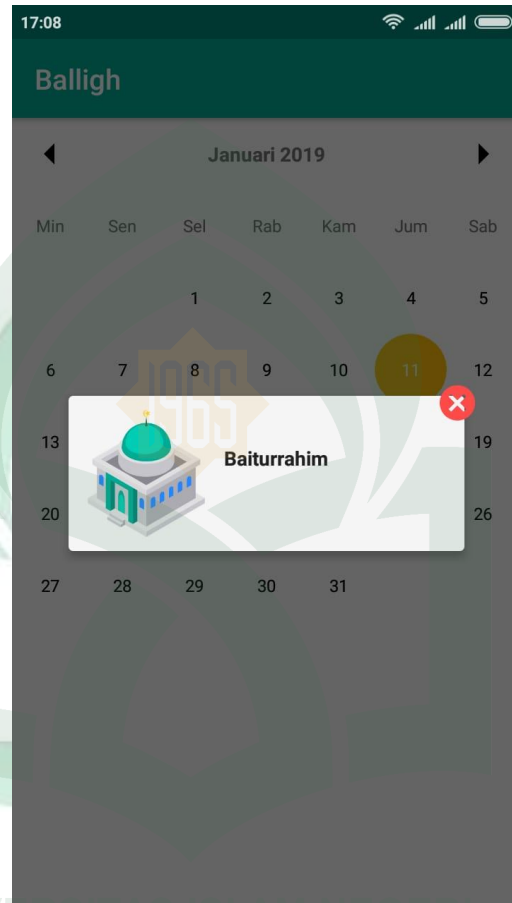
Berisikan jadwal khotbah para dai



V. 7 Antarmuka jadwal khotbah

8. *Antarmuka lokasi masjid*

Berisikan untuk khotbah para Dai




V. 8 Antarmuka lokasi masjid

UNIVERSITAS ISLAM NEGERI
ALAUDDIN
MAKASSAR

9. *Antarmuka login sebagai lembaga dakwah*

Berisikan login lembaga dakwah



V. 9 Antarmuka login lembaga dakwah

UNIVERSITAS ISLAM NEGERI
UNIVERSITAS ISLAM NEGERI
ALAUDDIN
M A K A S S A R

10. Antarmuka penjadwalan khotbah

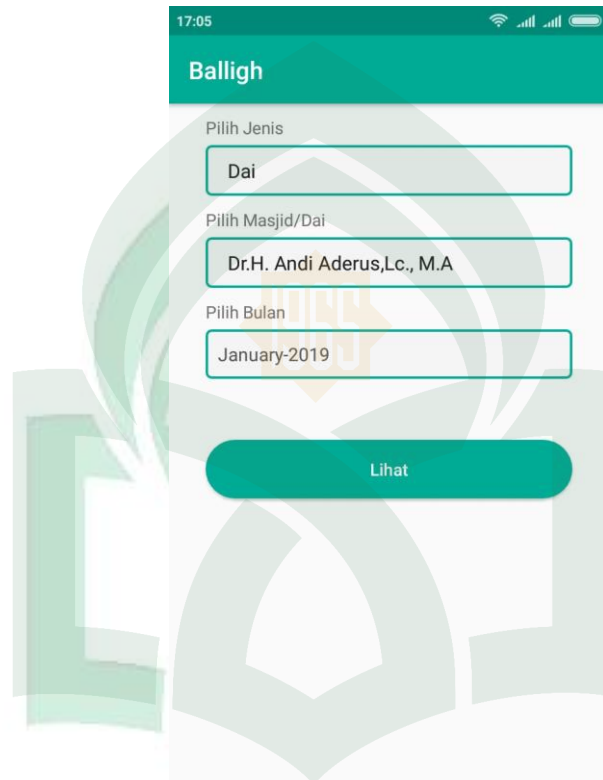
Berisikan jadwal khotbah



V. 10 Antarmuka penjadwalan khotbah

11. Antarmuka menu lihat jadwal

Berisikan info jadwal khotbah

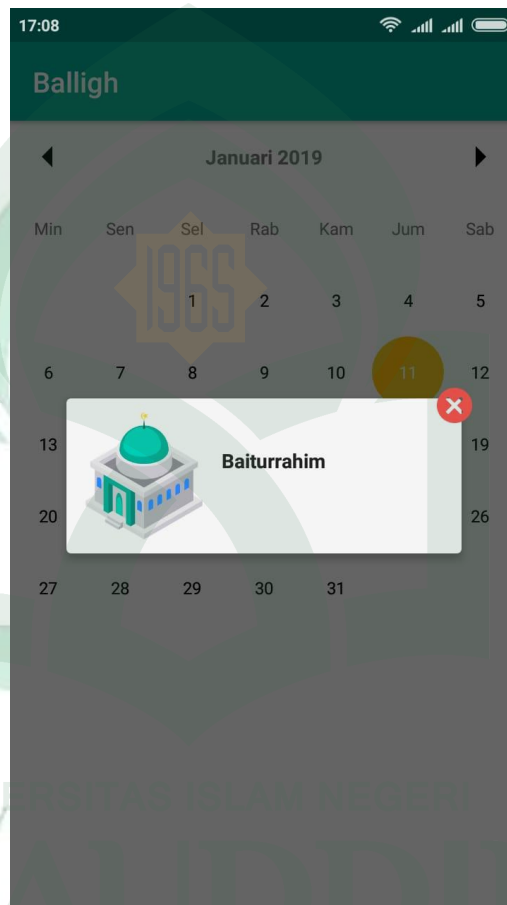


The image shows a mobile application interface for 'Balligh'. The title bar is green and contains the text 'Balligh'. Below the title bar, there are three filter options, each with a text input field: 'Pilih Jenis' with the value 'Dai', 'Pilih Masjid/Dai' with the value 'Dr.H. Andi Aderus,Lc., M.A', and 'Pilih Bulan' with the value 'January-2019'. At the bottom of the filter section, there is a green button with the text 'Lihat'. The background of the application is white with a faint watermark of a mosque dome and the text 'UNIVERSITAS ISLAM NEGERI ALAUDDIN MAKASSAR'.

V. 11 Antarmuka menu lihat jadwal

12. Antarmuka lokasi masjid

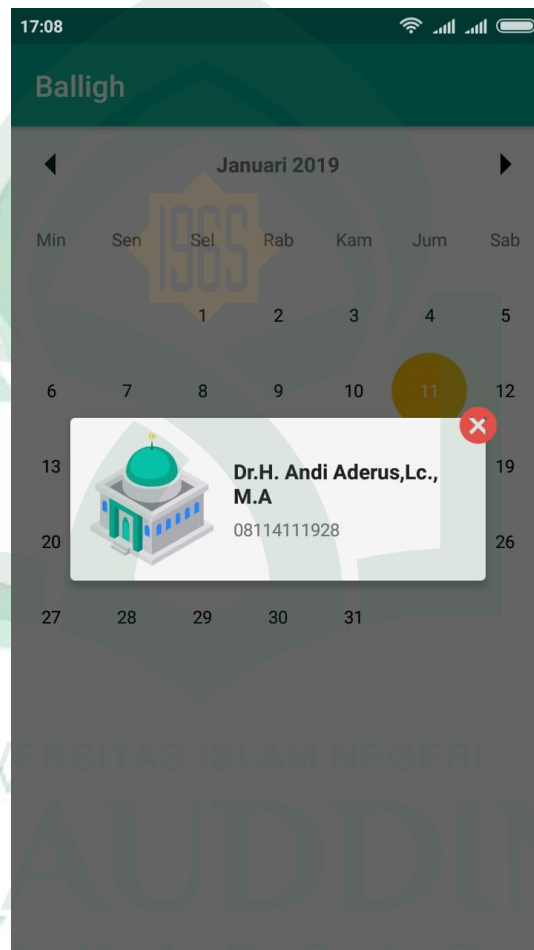
Berisikan lokasi masjid *khotbah para Dai*



V. 12 Antarmuka lokasi masjid

13. *Antarmuka info dai yang khotbah*

Berisikan *info dai yang khotbah pada hari itu*



V. 13 Antarmuka info dai

14. Antarmuka data masjid

Berisikan form pengisian data masjid

17:05

Balligh

MASJID DAI

MASUKKAN DATA MASJID DENGAN BENAR

Masukkan Nama Masjid

Masukkan Kata Sandi

Masukkan Alamat

- Pilih Kecamatan. - Pilih Kelurahan.

Masukkan Nomor Telepon

Masukkan Pengurus Masjid

Masukkan Kordinat Latitude

V. 14 Antarmuka data masjid

15. *Antarmuka daftar dai*

Berisikan *form pendaftaran dai*

The screenshot shows a mobile application interface for 'Balligh'. At the top, there is a green header with the time '17:05' and status icons. Below the header, there are two tabs: 'MASJID' and 'DAI', with 'DAI' being the active tab. The main content area is titled 'Daftar' and contains a registration form with the following fields:

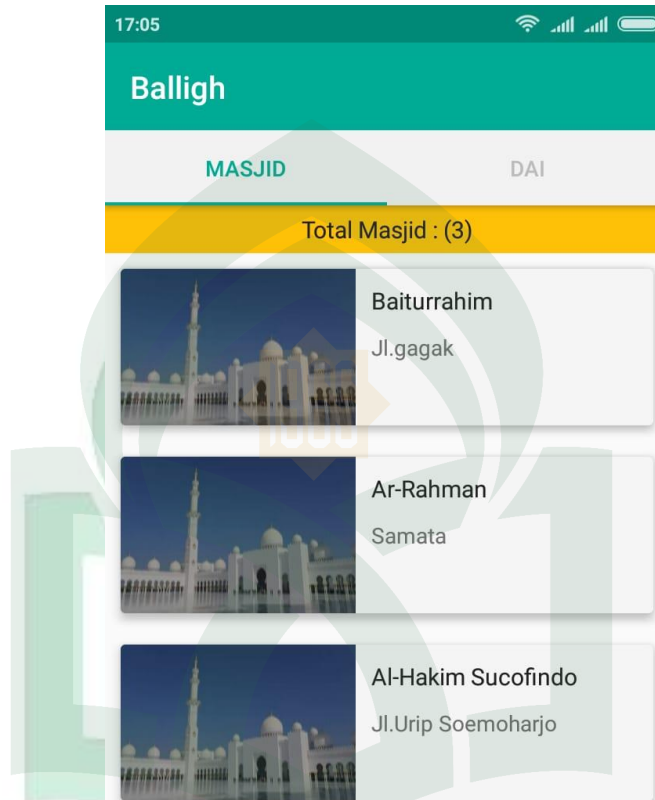
- Masukkan Nama
- Masukkan Email
- Masukkan Kata Sandi (with a toggle for visibility)
- Masukkan Alamat
- Pilih Kecamatan. - Pilih Kelurahan.
- Masukkan Tempat, Tanggal Lahir
- Masukkan Spesialisasi

V. 15 Antarmuka daftar dai



16. Antarmuka dashboard detail masjid

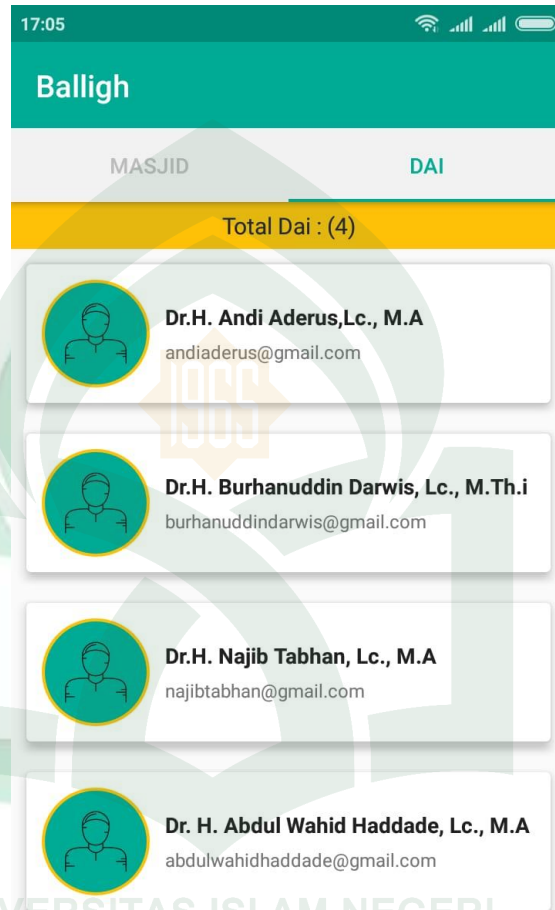
Berisikan detail masjid yang terdaftar



UNIVERSITAS ISLAM NEGERI
UNI
ALAUDDIN
V. 16 Antarmuka dashboard detail masjid
MAKASSAR

17. Antarmuka dashboard detail dai

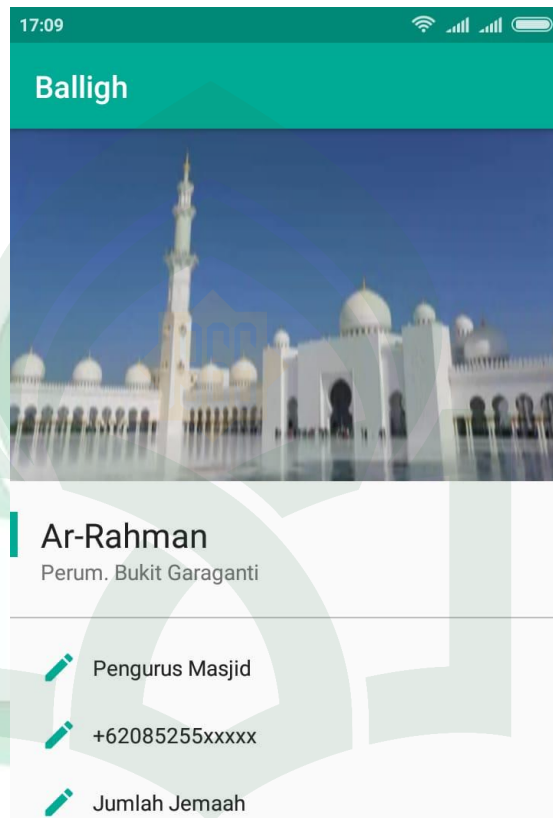
Berisikan info dai yang telah terdaftar



V. 17 Antarmuka dashboard detail dai

18. *Antarmuka info profil masjid*

Berisikan *info profil masjid*



V. 18 Antarmuka profil masjid

B. Hasil Pengujian Sistem

Pengujian sistem merupakan proses pengekseskuan sistem perangkat lunak untuk menentukan apakah sistem tersebut cocok dengan spesifikasi sistem dan berjalan di lingkungan yang diinginkan. Pengujian sistem sering diasosiasikan dengan pencarian *bug*, ketidaksempurnaan program, kesalahan pada program yang menyebabkan kegagalan pada eksekusi sistem perangkat lunak.

Pengujian dimaksudkan untuk mengetahui apakah fungsi-fungsi masukan, dan keluaran dari perangkat lunak sesuai dengan spesifikasi yang dibutuhkan. Pengujian *Black Box* yaitu pengujian yang didasarkan pada pengecekan terhadap detail perancangan, menggunakan struktur kontrol dari desain program secara procedural untuk membagi pengujian ke dalam beberapa kasus pengujian (Pressman, 2005).

Pengujian pada sistem yang baru dibangun dilakukan melalui tahap pengujian *black-box*.

1. Pengujian Black-box

a. Pengujian menu utama

Tabel pengujian menu utama digunakan untuk mengetahui apakah pengguna dapat memilih pilihan.

Tabel V.1. Pengujian menu utama

| Kasus dan Hasil Uji (Data Benar) | | | |
|----------------------------------|-----------------|------------------------------|-----------------------------|
| Data Masukan | Yang Diharapkan | Pengamatan | Kesimpulan |
| Memilih pilihan yang disediakan | Tampil pilihan | Pilihan berhasil ditampilkan | [√] Diterima [] Ditolak |

b. Pengujian login

Tabel pengujian menu utama digunakan untuk mengetahui apakah pengguna dapat memilih.

Tabel V.2. Pengujian menu login

| Kasus dan Hasil Uji (Data Benar) | | | |
|----------------------------------|-----------------|------------------------------------|-----------------------------|
| Data Masukan | Yang Diharapkan | Pengamatan | Kesimpulan |
| Memilih pilihan login | Tampil pilihan | Pilihan login berhasil ditampilkan | [√] Diterima [] Ditolak |

c. Pengujian daftar

Tabel pengujian daftar untuk mendaftarkan dai dan lembaga dakwah.

Tabel V.3. Pengujian daftar

| Kasus dan Hasil Uji (Data Benar) | | | |
|----------------------------------|--------------------|-----------------------------------|-----------------------------|
| Data Masukan | Yang Diharapkan | Pengamatan | Kesimpulan |
| Menampilkan form daftar. | Menampilkan daftar | Form daftar berhasil di tampilkan | [√] Diterima [] Ditolak |

d. Pengujian info khotbah

Tabel pengujian info khotbah digunakan untuk menampilkan yang telah dipilih pengguna secara lengkap.

Tabel V.4. Pengujian info khotbah.

| Kasus dan Hasil Uji (Data Benar) | | | |
|----------------------------------|---------------------------|---------------------------|-----------------------------|
| Data Masukan | Yang Diharapkan | Pengamatan | Kesimpulan |
| Memilih info khotbah. | Menampilkan info khotbah. | Data berhasil ditampilkan | [√] Diterima [] Ditolak |

e. Pengujian penjadwalan khotbah

Tabel penjadwalan khotbah digunakan untuk mengatur jadwal untuk setahun.

Tabel V.5.Penjadwalan khotbah Jumat.

| Kasus dan Hasil Uji (Data Benar) | | | |
|--|--|---------------------------|-----------------------------|
| Data Masukan | Yang Diharapkan | Pengamatan | Kesimpulan |
| Mengambil data dari tabel masjid dan da'i. | Menampilkan jadwal khotbah selama setahun. | Data berhasil ditampilkan | [√] Diterima [] Ditolak |

2. Pengujian Kelayakan Aplikasi

Pengujian kelayakan aplikasi digunakan untuk mengetahui respon pengguna terhadap aplikasi yang dibangun. Pengujian ini dilakukan dengan metode wawancara. Teknik wawancara digunakan untuk mengumpulkan data yang dibutuhkan dari sejumlah pertanyaan secara lisan yang diajukan kepada narasumber.

Adapun indikator yang menjadi penilaian dalam pengujian ini yakni sebagai berikut:

- a. Kemudahan dalam penggunaan aplikasi.
- b. Ketertarikan pengguna terhadap aplikasi.
- c. Fungsionalitas aplikasi.
- d. Kemanfaatan aplikasi.

Instrumen yang digunakan dalam penelitian ini berupa *print out* kuesioner yang dibagikan, dengan mengajukan sejumlah pertanyaan kepada narasumber. Dalam melakukan penelitian ini peneliti melakukan penyebaran kuesioner secara langsung untuk mengetahui bagaimana tanggapan langsung dari pengguna. Berikut hasil kuesioner:

Tabel V.6. Pengujian Kelayakan Aplikasi

Keterangan :

1. Tidak Setuju
2. Kurang Setuju
3. Cukup Setuju
4. Setuju
5. Sangat Setuju

| No | Pertanyaan | Jumlah Persentase(%) | | | | |
|----|---|----------------------|----|-----|-----|-----|
| | | 1 | 2 | 3 | 4 | 5 |
| 1 | Apakah aplikasi penjadwalan khotib jumat dan ceramah tarawih ini mudah di gunakan ? | 0% | 0% | 0% | 62% | 38% |
| 2 | Apakah fitur-fitur aplikasi berfungsi dengan baik ? | 0% | 0% | 0% | 62% | 38% |
| 3 | Apakah aplikasi merespon permintaan dengan cepat ? | 0% | 0% | 10% | 66% | 24% |
| 4 | Apakah aplikasi ini memiliki kombinasi warna yang cocok ? | 0% | 0% | 5% | 38% | 57% |
| 5 | Apakah aplikasi ini layak digunakan ? | 0% | 0% | 5% | 24% | 71% |
| 6 | Apakah aplikasi ini bermanfaat bagi | 0% | 0% | 0% | 24% | 76% |

| | | | | | | |
|----|---|----|----|-----|-----|-----|
| | pengguna ? | | | | | |
| 7 | Secara keseluruhan apakah penggunaan aplikasi ini memuaskan ? | 0% | 0% | 14% | 71% | 15% |
| 8 | Apakah aplikasi ini sesuai dengan kebutuhan ? | 0% | 0% | 5% | 52% | 43% |
| 9 | Apakah informasi yang disediakan oleh aplikasi ini mudah di mengerti? | 0% | 0% | 10% | 38% | 52% |
| 10 | Apakah aplikasi ini nyaman digunakan ? | 0% | 0% | 14% | 48% | 38% |

3. Pembahasan Pengujian

Berdasarkan hasil kuesioner dan wawancara dengan 21 orang narasumber, diperoleh kesimpulan sebagai berikut :

Berdasarkan dari jawaban yang diberikan oleh narasumber, bisa ditarik kesimpulan bahwa penjadwalan multi kriteria untuk khatib jum'at dan ceramah tarawih menggunakan algoritma naïve bayes untuk mengklasifikasi data dai dan masjid (studi kasus : ikatan cendekiawan alumni timur tengah) mudah dipahami, dimengerti, dan sangat membantu dalam proses penjadwalan bagi pengurus masjid dan lembaga dakwah.

BAB VI

PENUTUP

A. Kesimpulan

Berdasarkan hasil penelitian penjadwalan multi kriteria untuk khatib jum'at dan ceramah tarawih menggunakan algoritma naïve bayes untuk mengklasifikasi data dai dan masjid (studi kasus : ikatan cendekiawan alumni timur tengah), dari data kuisisioner penilaian yang ditelaah dibagikan bahwa narasumber yang menjawab tidak setuju = 0%, kurang setuju = 0%, cukup setuju = 6%, setuju = 49%, sangat setuju = 45%, maka penulis mengambil kesimpulan bahwa penjadwalan khatib jumat dan ceramah tarawih dapat digunakan dengan mudah untuk mengatur jadwal khatib jumat dan ceramah tarawih sesuai dengan parameter yang telah ditentukan.

B. Saran

Adapun saran-saran agar sistem ini dapat digunakan lebih efisien untuk memudahkan pemesanan oleh pegawai serta dapat meningkatkan mutu pelayanan ialah sebagai berikut :

1. Diharapkan untuk pengembangan peneliti selanjutnya dapat melakukan pengolahan data dai dan masjid melalui website untuk sisi admin.
2. Diharapkan dari penelitian ini dapat melakukan pencarian dai dan masjid berdasarkan jarak yang di tentukan oleh pengguna.

3. Diharapkan untuk pengguna aplikasi ini khususnya pengurus masjid dapat memasukkan kordinat lokasi masjid dengan langsung menggunakan GPS.
4. Diharapkan untuk penelei berikutnya dapat membuat proses yang lebih mudah dan ringan yang dapat diolah pada aplikasi android.



DAFTAR PUSTAKA

- Arafah, Muhammad ,” Online Information Service Khatib Jum’at Di Kota Makassar.” *Inspiration*, Vol.3 , No.1 (Juni 2013).
<http://jurnal.akba.ac.id/index.php/inspiration/article/view/32> (18 Juni 2018).
- Banu Dwi Putranto,dkk.” Perancangan Sistem Penjadwalan Ujian Menggunakan Algoritma Genetika Pada Stmik Amikom Purwokerto”. *Jurnal Telematika*, Vol. 10 No. 2 (Agustus 2017).
- Dirman, Dirman.” Sistem Terintegrasi Manajemen Penjadwalan Khatib Pada Masjid-Masjid Yang Terdaftar Pada Lembaga Dakwah (Studi Kasus : Lembaga Dakwah Al-Misriyah)”.*Repositori UIN-Alauddin Makassar*, 2017.
- Fitri,Anisah, dkk. “Penerapan Constraint Satisfaction Problem pada metode Priority Scheduling untuk Penjadwalan Khutbah Jum’at para Mubaligh di IKMI Pekanbaru”.*SiTekin Jurnal Sains, Teknologi & Industri UIN SUSKA RIAU*, Vol.13, No.2 (Juni 2016). <http://ejournal.uin-suska.ac.id/index.php/sitekin/issue/view/223> (28 September 2018).
- Firestore. Pengertian Firestore Real-time Database
<https://firebase.google.com/docs/database/?hl=id>. (19 Desember 2017).
- Google Developer. “Mengenal Android Studio”. 7 Agustus 2018.Situs Resmi Developer Android. <https://developer.android.com/studio/intro/?hl=id> (19 Agustus 2018).
- Hian Nio ,Tan.” Analisis dan Perancangan Sistem Informasi Penjadwalan Laboratorium Menggunakan Algoritma Genetika.”,Uki Jakarta,2013.
- Nuraisyah, dkk.” Sistem Penjadwalan Otomatis Tempat Khutbah Jum’at Mubaligh.” *Jurnal Ilmiah Rekayasa dan Manajemen Sistem Informasi*, Vol. 3, No. 1, (Februari 2017). <http://ejournal.uin-suska.ac.id/index.php/RMSI/article/download/3127/2001> (18 Juni 2018).
- Safaat H, Nazruddin.Pemrograman Aplikasi Mobile Smartphone Dan Tablet Pc Berbasis Android Revisi Kedua.Cet.Peratama; Bandung: Informatika Bandung, 2012.
- Sidik Sidin,Udin.” Sistem Informasi Penjadwalan Mata Pelajaran Berbasis Web”.*semanTIK*, Vol.2, No.1, (Jan-Jun 2016).
- Shodiq , Amri. Tutorial Dasar Pemrograman Google Maps API, 2011.
<http://yuliana.lecturer.pens.ac.id/Google%20Maps%20API/Buku/Tutorial%20Google%20Maps%20API.pdf> (20 Agustus 2018).

LAMPIRAN

A. Kuesioner

Dalam melakukan penelitian ini peneliti juga menyebarkan kuesioner kepada 21 orang narasumber. Berikut hasil kuesioner :

1. Apakah aplikasi penjadwalan khotib jumat dan ceramah tarawih ini mudah di gunakan ?

Hasil persentase dari pertanyaan ini adalah :

- Tidak Setuju : -
- Kurang Setuju : -
- Cukup Setuju : -
- Setuju : 13 orang
- Sangat Setuju : 8 orang

2. Apakah fitur-fitur aplikasi berfungsi dengan baik ?

Hasil persentase dari pertanyaan ini adalah :

- Tidak Setuju : -
- Kurang Setuju : -
- Cukup Setuju : -
- Setuju : 13 orang
- Sangat Setuju : 8 orang

3. Apakah aplikasi merespon permintaan dengan cepat ?

Hasil persentase dari pertanyaan ini adalah :

- Tidak Setuju : -
- Kurang Setuju : -
- Cukup Setuju : 2 orang
- Setuju : 14 orang
- Sangat Setuju : 5 orang

4. Apakah aplikasi ini memiliki kombinasi warna yang cocok ?

Hasil persentase dari pertanyaan ini adalah :

- Tidak Setuju : -
- Kurang Setuju : -
- Cukup Setuju : 1 orang
- Setuju : 8 orang
- Sangat Setuju : 12 orang

5. Apakah aplikasi ini layak digunakan ?

Hasil persentase dari pertanyaan ini adalah :

- Tidak Setuju : -
- Kurang Setuju : -
- Cukup Setuju : 1 orang
- Setuju : 5 orang
- Sangat Setuju : 15 orang

6. Apakah aplikasi ini bermanfaat bagi pengguna ?

Hasil persentase dari pertanyaan ini adalah :

- Tidak Setuju : -

- Kurang Setuju : -
- Cukup Setuju : -
- Setuju : 5 orang
- Sangat Setuju : 16 orang

7. Secara keseluruhan apakah penggunaan aplikasi ini memuaskan ?

Hasil persentase dari pertanyaan ini adalah :

- Tidak Setuju : -
- Kurang Setuju : -
- Cukup Setuju : 3 orang
- Setuju : 15 orang
- Sangat Setuju : 3 orang

8. Apakah aplikasi ini sesuai dengan kebutuhan ?

Hasil persentase dari pertanyaan ini adalah :

- Tidak Setuju : -
- Kurang Setuju : -
- Cukup Setuju : 1 orang
- Setuju : 11 orang
- Sangat Setuju : 9 orang

9. Apakah informasi yang disediakan oleh aplikasi ini mudah di mengerti?

Hasil persentase dari pertanyaan ini adalah :

- Tidak Setuju : -
- Kurang Setuju : -

- Cukup Setuju : 2 orang
- Setuju : 8 orang
- Sangat Setuju : 11 orang

10. Apakah aplikasi ini nyaman digunakan ?

Hasil persentase dari pertanyaan ini adalah :

- Tidak Setuju : -
- Kurang Setuju : -
- Cukup Setuju : 3 orang
- Setuju : 10 orang
- Sangat Setuju : 8 orang



RIWAYAT HIDUP PENULIS



Sainal Sultan atau biasa dipanggil dengan nama Enal, lahir di Tual 14 Juli 1995 dari pasangan Bapak Sultan & Ibu Suharni, Penulis adalah anak ketiga dari 3 bersaudara. Pendidikan yang telah ditempuh oleh penulis yaitu SDN 37Bulukumba tahun 2002, SMPN 2 Buluumba tahun 2008, SMAN 2 Bulukumba tahun 2011, dan mulai tahun 2014 mengikuti Program S1 Jurusan Sistem Informasi di Kampus UIN AlauddinMakassar. Sampai dengan penulisan skripsi ini penulis masih terdaftar sebagai mahasiswa Program S1 Jurusan Sistem Informasi Fakultas Sains dan Teknologi di Universitas Islam Negeri Alauddin Makassar.

UNIVERSITAS ISLAM NEGERI
UNIVERSITAS ISLAM NEGERI
ALAUDDIN
M A K A S S A R
M A K A S S A R