

**RANCANG BANGUN SISTEM INFORMASI PELAYANAN PUBLIK
SECARA ONLINE PADA KANTOR URUSAN AGAMA
KABUPATEN ENREKANG**



UNIVERSITAS ISLAM NEGERI
ALAUDDIN
M A K A S S A R

SKRIPSI

**Diajukan Untuk Memenuhi Salah Satu Syarat Meraih Gelar
Sarjana Komputer pada Jurusan Sistem Informasi
Fakultas Sains dan Teknologi
UIN Alauddin Makassar**

UNIVERSITAS ISLAM NEGERI
ALAUDDIN
M A K A S S A R

Oleh:

MUHARDI
NIM: 60900112080

**FAKULTAS SAINS DAN TEKNOLOGI
UIN ALAUDDIN MAKASSAR
2018**

PERNYATAAN KEASLIAN SKRIPSI

Saya yang bertanda tangan di bawah ini :

Nama : Muhardi

NIM : 60900112080

Jurusan : Sistem Informasi

Judul Skripsi : Rancang Bangun Sistem Informasi Pelayanan Publik Secara
Online pada Kantor Urusan Agama Kabupaten Enrekang

Menyatakan dengan sebenarnya bahwa skripsi yang saya tulis ini benar merupakan hasil karya saya sendiri dan bukan merupakan pengambilalihan tulisan ataupun pikiran orang lain yang saya akui sebagai hasil tulisan atau pikiran sendiri.

Apabila di kemudian hari terbukti atau dapat dibuktikan bahwa skripsi ini hasil jiplakan, maka saya bersedia menerima sanksi atas perbuatan tersebut sesuai ketentuan yang berlaku.

Makassar, November 2018

Penulis,



Muhardi

PERSETUJUAN PEMBIMBING

Pembimbing penulisan skripsi saudari Muhardi NIM: 60900112080, mahasiswa Jurusan Sistem Informasi pada Fakultas Sains dan Teknologi Universitas Islam Negeri (UIN) Alauddin Makassar, setelah dengan saksama meneliti dan mengoreksi skripsi yang bersangkutan dengan judul, "Rancang Bangun Sistem Informasi Pelayanan Publik Secara Online pada Kantor Urusan Agama Kabupaten Enrekang", memandang bahwa skripsi tersebut telah memenuhi syarat-syarat ilmiah dan dapat disetujui untuk diajukan ke sidang *Munaqasyah*.

Demikian persetujuan ini diberikan untuk proses selanjutnya.

Makassar, November 2018

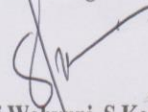
Pembimbing I



Nur Affi, S.T.,M.T

NIP : 19811024 200912 1 003

Pembimbing II



Sri Wahyuni, S.Kom.,M.T

NIP:



PENGESAHAN SKRIPSI

Skripsi ini berjudul “RANCANG BANGUN SISTEM INFORMASI PELAYANAN PUBLIK SECARA ONLINE PADA KANTOR URUSAN AGAMA KABUPATEN ENREKANG” yang disusun oleh saudara Muhardi, NIM: 60900112080, Mahasiswa Jurusan Sistem Informasi Universitas Islam Negeri (UIN) Alauddin Makassar, telah diuji dan dipertahankan dalam sidang Munaqasyah yang diselenggarakan pada hari **Senin, 26 November 2018 M** dinyatakan telah dapat diterima sebagai salah satu syarat untuk memperoleh gelar Sarjana Komputer dalam Jurusan Sistem Informasi dengan beberapa perbaikan.


Senin, 26 November 2018 M
18 Rabiul Awal 1440 Hijriyah

DEWAN PENGUJI

1. Ketua : Prof. Dr. H Arifuddin, M.Ag
2. Sekretaris : Farida Yusuf, S.Kom.,M.T.
3. Munaqisy I : Faisal, S,Kom., M.Kom.
4. Munaqisy II : Dr.Sohrah,M.Ag.
5. Pembimbing I : Nur Afif, S.T., M.T.
6. Pembimbing II : Sri Wahyuni, S.Kom.,M.T.

()
()
()
()
()
()

Diketahui oleh :
Dekan Fakultas Sains dan Teknologi
UIN Alauddin Makassar


Prof. Dr. H. Arifuddin Ahmad, M.Ag.
Nip. 19691205 199303 1 001

KATA PENGANTAR



Alhamdulillah, itulah kata yang pertama kali keluar dari mulut penulis dimana merupakan wujud ke syukuran atas nikmat dan berkah dari Allah SWT sehingga penulis dapat menyelesaikan skripsinya sebagai syarat kelulusan S1 di Universitas Islam Negeri Alauddin Makassar Fakultas Sains dan Teknologi Jurusan Sistem Informasi.

Dalam proses pembuatan skripsi ini penulis banyak mengalami suka maupun duka. Kendala dan hambatan turut ambil andil dalam proses pembuatan skripsi ini. Namun, dengan penuh kesabaran serta ketekunan semua kendala dan hambatan dapat dilalui oleh penulis. Pada kesempatan ini, penulis menyampaikan rasa terima kasih yang sebesar-besarnya kepada Ayahanda Muhammad dan Tating serta kakanda dan adikku yang selalu mendoakan, memberikan semangat, kasih sayang serta material sehingga penulis dapat menyelesaikan skripsi ini.

Dan pada kesempatan ini juga penulis menyampaikan penghargaan yang setinggi-tingginya kepada Bapak/Ibu:

1. Prof. Dr.H. Musafir Pababbari, M.Si selaku Rektor Universitas Islam Negeri (UIN) Alauddin Makassar.
2. Prof. Dr. H. Arifuddin. M.Ag. selaku Dekan Fakultas Sains dan Teknologi Universitas Islam Negeri (UIN) Alauddin Makassar.

3. Faisal Akib, S.Kom, M.Kom. selaku Ketua Jurusan Sistem Informasi dan Ibu. Farida Yusuf, S.Kom., M.T. selaku Sekretaris Jurusan Sistem Informasi.
4. Nur Afif, S.T.,M.T. selaku pembimbing I dan Ibu Sri Wahyuni, S.Kom., M.T. selaku pembimbing II yang telah sabar membimbing dan membantu penulis untuk dalam penyusunan skripsi ini hingga selesai.
5. Seluruh Staf dan karyawan Jurusan Sistem Informasi dan Teknik Informatika yang telah banyak memberikan sumbangsih pada setiap pengurusan administarsi.
6. Adinda Witriana Amru yang telah banyak memberikan semangat serta masukan selama penulis menyusun skripsi.
7. Teman-teman RESOLUSI (2012 Sistem Informasi) yang telah menjadi saudara selama kuliah di UIN serta senior junior Sistem informasi yang telah memberikan kontribusinya untuk penulis
8. Seluruh pihak yang tidak dapat penulis sebutkan satu per satu, namun telah banyak terlibat membantu penulis dalam proses penyusunan skripsi ini.

Semoga skripsi ini dapat berguna bagi para pembaca sekalian. Lebih dan kurangnya penulis mohon maaf yang sebesar-besarnya, semoga Allah SWT melimpahkan rahmat-Nya kepada kita semua. Aamiin.

Makassar, November 2018

Penyusun



Muhardi

NIM : 60900112080

DAFTAR ISI

PERSETUJUAN PEMBIMBING.....	i
PERNYATAAN KEASLIAN SKRIPSI.....	ii
PENGESAHAN SKRIPSI.....	iii
KATA PENGANTAR.....	iv
DAFTAR ISI.....	vi
DAFTAR GAMBAR.....	ix
DAFTAR TABEL.....	xii
ABSTRAK.....	xiii
BAB I PENDAHULUAN.....	1
A. Latar Belakang.....	1
B. Rumusan Masalah.....	6
C. Fokus Penelitian dan Deskripsi Penelitian.....	7
D. Kajian Pustaka.....	8
E. Tujuan dan Kegunaan Penelitian.....	11
BAB II TINJAUAN TEORITIS.....	13
A. Rancang Bangun.....	13
B. Sistem Informasi.....	13
C. Pelayanan Publik.....	14
D. Kantor Urusan Agama.....	15
E. Profil KUA.....	17
F. Website.....	19
G. Framework.....	21
H. Bootstrap.....	22
I. MySQL.....	23
J. Xampp.....	25
K. Flowmapp.....	25
L. Data Flow Diagram(DFD).....	27
M. Entitas Relations Diagram.....	28
N. Flowchart.....	29

BAB III METODE PENELITIAN.....	32
A. Jenis dan Lokasi Penelitian	32
B. Pendekatan Penelitian	32
C. Sumber Data.....	33
D. Metode Pengumpulan Data.....	33
E. Instrumen Penelitian.....	35
F. Teknik Pengolahan Data	36
G. Metode Perencanaan Aplikasi.....	37
H. Teknik Pengujian Sistem	39
BAB IV ANALISIS DAN PERANCANGAN SISTEM.....	41
A. Analisis Sistem yang Sedang Berjalan.....	41
B. Analisis Sistem yang Diusulkan	49
1. Analisis Masalah	49
2. Analisis Kebutuhan Sistem	49
C. Konsep rancangan Sistem	52
D. Konsep Diagram Arus Data	52
E. Konsep Diagram Konteks	52
F. Diagram Konteks	53
G. Diagram Berjenjang	54
H. Data Flow Diagram level 1	55
I. Data Flow Diagram level 2	56
J. Entitas Relations Diagram	57
K. Struktur Tabel.....	58
L. Rancangan Interface.....	61
BAB V IMPLEMENTASI DAN PENGUJIAN SISTEM.....	67
A. Implementasi	67
B. Pengujian Sistem.....	67
C. Pengujian Sistem BlacBox	68
D. Tampilan Sistem	69

BAB VI PENUTUP	92
A. Kesimpulan	92
B. Saran.....	92
DAFTAR PUSTAKA	93



DAFTAR GAMBAR

III.1 Model Waterfall	38
IV. 1 Sistem Berjalan	42
IV.2 Pelayanan Kemasjidan	43
IV.3 Produk Halal	44
IV.4 Penyuluhan Agama	45
IV. 5 Arah Kiblat.....	46
IV.6 Waqaf.....	47
IV.7 Sistem yang Diusulkan	50
IV.8 Diagram Konteks	52
IV.9 Diagram Berjenjang.....	53
IV.10 DFD Level 1	54
IV.11 DFD Level 2	55
IV.12 ERD	56
IV.13 Rancangan Form Login	60
IV.14 Rancangan Menu Utama.....	61
IV.15 Rancangan Form Tambah Penyuluh.....	61
IV.16 Rancangan Output Penyuluh	62
IV.17 Rancangan Tambah Data Masjid.....	62
IV.18 Rancangan Output Data Masjid.....	63
IV.19 Rancangan Form Data Waqaf.....	63
IV.20 Rancangan Output Data Waqaf	64
IV.21 Rancangan Tamabh Arah Kiblat.....	64
IV.22 Rancangan Input Data Nkah Rujuk	65
IV.23 Rancangan Data Produk Halal	65
V.1 Halaman Login.....	68
V.2 Menu Utama Admin.....	69
V.3 Data Penghulu	69
V.4 Input data Penghulu.....	70


V.5 Daftar Permohonan Nikah.....	71
V.6 Daftar Permohonan Penyuluhan Agama.....	71
V.7 Daftar Waqaf.....	72
V.8 Input Data Waqaf.....	72
V.9 Daftar Histori Kemasjidan.....	73
V.10 Daftar Produk Halal.....	73
V.11 Arah Kiblat.....	74
V.12 Jadwal Nikah.....	74
V.13 Jadwal Penyuluhan Agama.....	75
V.14 Jadwal Pengukuran Arah Kiblat.....	75
V.15 Menu Utama Pemohon.....	76
V.16 Profil Pemohon.....	76
V.17 Permohonan Nikah.....	77
V.18 Data Masjid.....	77
V.19 Data Permohonan Penyuluhan Agama.....	78
V.20 form Kemasjidan.....	79
V.21 Form data Produk Halal.....	79
V.22 Form Pengukuran Arah Kiblat.....	80
V.23 Jadwal Nikah.....	81
V.24 Jadwal Penyuluhan Agama.....	81
V.25 Jadwal Pengukuran Arah Kiblat.....	82
V.26 Menu KUA kecamatan.....	82
V.27 Data Penghulu.....	83
V.28 Data Permohonan Nikah.....	83
V.29 Daftar Permohonan Penyuluhan Agama.....	84
V.30 daftar Waqaf.....	84
V.31 Daftar Kemasjidan.....	85
V.32 Daftar Produk Halal.....	85
V.33 Daftar Pengukuran Arah Kiblat.....	86

V.34 Jadwal Nikah	86
V.35 Jadwal Penyuluhan Agama	87
V.36 Jadwal Pengukuran Kiblat.....	87
V.37 Tampilan Menu Utama Penghulu	88
V.38 Jadwal Nikah	89
V.39 Jadwal Penyuluhan Agama	89
V.40 Ganti Password.....	89
V.41 Pendaftaran Pemohon.....	90



DAFTAR TABEL

II.1 Simbol Flowmap	25
II.2 Simbol DFD	26
II.3 Simbol ERD	27
II.4 Flow Direction Symbol	28
II.5 Processing Symbol	29
II.6 Input-Output Symbol.....	30
IV.1 Data User	57
IV.2 Kemasjidan	57
IV.3 Data Penyuluh.....	58
IV.4 Data Produk	58
IV.5 Waqaf.....	59
IV.6 Nikah Rujuk.....	59
IV.7 Arah Kiblat.....	60
V.1.Uji <i>Blackbox</i> Menu Utama Admin.....	67



ABSTRAK

Nama : Muhardi
Nim : 609001120
Jurusan : Sistem Informasi
Judul : Rancang Bangun Sistem Informasi Pelayanan Publik Secara Online pada Kantor Urusan Agama Kabupaten Enrekang
Pembimbing I : Nur Afif, S.T.,M.T
Pembimbing II : Sri Wahyuni, S.Kom.,M.T

Kantor Urusan Agama Kabupaten Enrekang adalah sebagai perpanjangan tangan Kantor Kementerian Agama yang memiliki beberapa layanan yang tidak semua diketahui masyarakat, Kantor Urusan Agama Kabupaten Enrekang tidak memiliki akses yang dapat digunakan oleh masyarakat luar kantor. Akibatnya masyarakat harus berulang-ulang pergi ke Kantor Urusan Agama karena rumitnya pelayanan, persyaratan, biaya dan berkas yang harus dilengkapinya, menyebabkan banyak waktu yang terbuang sia-sia. tujuan dari penelitian ini adalah untuk merancang dan membangun sistem informasi pelayanan publik secara online pada Kantor Urusan Agama Kabupaten Enrekang sehingga proses pelayanan dapat dilakukan dengan cepat dan mampu mengelola data serta penyimpanan dokumen secara digital.

Dalam Penelitian ini menggunakan penelitian deskriptif kualitatif, Jenis penelitian ini menggunakan kualitatif dengan cara deskripsi yang berbentuk kata-kata dan bahasa, pada suatu konteks khusus yang alamiah. Dengan memanfaatkan berbagai metode alamiah. Karena setiap individu mempunyai pandangan atau makna, antara satu dengan yang lainnya yang berbeda-beda. Metode pengembangan sistem yang akan digunakan pada penelitian ini adalah menggunakan *waterfall*. Metode ini merupakan metode yang paling sering digunakan oleh *system analyst* pada umumnya

Aplikasi ini diuji menggunakan uji *black box* yaitu menguji perangkat lunak dari segi spesifikasi fungsional. Pengujian yang dimaksudkan apakah fungsi-fungsi masukan dan keluaran dari perangkat sesuai dengan spesifikasi yang dibutuhkan. Hasil dari pengujian aplikasi ini menyimpulkan bahwa fungsi yang diharapkan semuanya berhasil dan diterima sesuai dengan keinginan yang ada pada tujuan penelitian

Kata Kunci : Monitoring, Sistem, Informasi, Pelayanan, Publik

BAB I

PENDAHULUAN

A. *Latar Belakang*

Pelayanan publik merupakan kegiatan atau rangkaian kegiatan dalam rangka pemenuhan kebutuhan dasar sesuai dengan hak-hak sipil setiap warga negara dan penduduk atas suatu barang, jasa dan pelayanan administratif yang disediakan oleh penyelenggara pelayanan public. Praktek penyelenggaraan pelayanan publik adalah salah satu perwujudan dari fungsi aparatur negara sebagai abdi masyarakat di samping sebagai abdi negara. Idealnya pelayanan publik harus diberikan secara baik guna mencapai kepuasan masyarakat. Pemenuhan kepentingan dan kebutuhan masyarakat sangat menentukan bagi kelangsungan dan tegaknya sistem pemerintahan.

Teknologi informasi didefinisikan sebagai pengembangan aplikasi dan teknologi berbasis komunikasi untuk memproses, penyajian, mengelola data, dan informasi. Teknologi informasi mempunyai pengertian luas meliputi segala sesuatu yang berkaitan dengan proses, penggunaan sebagai alat bantu, manipulasi data, dan pengelolaan informasi. Teknologi informasi pada dasarnya merupakan seperangkat peralatan yang saling berkaitan satu sama lain dalam membantu memudahkan kerja manusia (Satryo, 2005)

Dalam suatu organisasi atau perusahaan, Informasi terus mengalir dan jumlahnya semakin lama semakin meningkat seiring dengan jumlah permintaan serta jumlah data yang semakin banyak. Selain itu penggunaan *database* dalam

suatu perusahaan dan organisasi pun semakin banyak terlebih dengan adanya sistem jaringan. *Database* dapat didistribusikan dari satu komputer ke komputer lain. Jumlah arus pemakai pun meningkat seiring besarnya organisasi atau perusahaan.

Organisasi maupun perusahaan membutuhkan sistem informasi untuk mengumpulkan, mengolah dan menyimpan data serta menyalurkan suatu informasi. Berkembangnya sistem informasi dari waktu ke waktu telah menghasilkan banyak informasi yang semakin kompleks. Kompleksnya informasi tersebut disebabkan oleh banyaknya permintaan, jumlah data serta tingkat iterasi perintah SQL dalam suatu program.

Sistem diharapkan membuat suatu distribusi yang transparan. Basis data terdistribusi terbagi menjadi beberapa fragment yang disimpan di beberapa komputer dan mungkin di replikasi, dan alokasi penyimpanan tidak diketahui pengguna. Adanya transparansi di dalam basis data terdistribusi agar terlihat sistem ini seperti basis data tersentralisasi. Hal ini mengacu pada prinsip dasar dari DBMS. Transparansi memberikan fungsional yang baik untuk pengguna tetapi sayangnya mengakibatkan banyak permasalahan yang timbul dan harus diatasi oleh DBMS.

Di wilayah Kabupaten Enrekang terdapat 12 KUA yang rata-rata manajemen pelayanan publik masih belum *online*. KUA adalah garda terdepan yang memiliki tugas dan peran strategis dalam pelayanan publik. Otoritatif peran KUA dalam pelaksanaan hukum Islam di Indonesia tidak terbatas pada pelayanan

pencatatan nikah, akan tetapi memiliki cakupan peran lebih luas dalam bidang-bidang lainnya seperti wakaf, penyelesaian masalah warisan, pengelolaan zakat, penyelenggaraan haji, pembinaan keluarga sakinah, dan lain-lain. Untuk meningkatkan peran KUA lebih optimal dalam pelaksanaan hukum islam di Indonesia sesuai tugas dan fungsinya, maka dapat dilakukan dengan menumbuhkembangkan kesadaran masyarakat melalui penyuluhan dan penyampaian informasi tentang tugas, fungsi, dan bidang garapan KUA yang sesungguhnya.

Kantor Urusan Agama Kabupaten Enrekang adalah sebagai perpanjangan tangan Kantor Kementerian Agama yang memiliki beberapa layanan yang tidak semua diketahui masyarakat, Kantor Urusan Agama Kabupaten Enrekang tidak memiliki akses yang dapat digunakan oleh masyarakat luar kantor. Akibatnya masyarakat harus berulang-ulang pergi ke Kantor Urusan Agama karena rumitnya pelayanan, persyaratan, biaya dan berkas yang harus dilengkapinya, menyebabkan banyak waktu yang terbuang sia-sia. Kendala ini menjadi latar belakang masalah yang pertama.

Rasulullah saw. pun telah mengabarkan bahwasanya waktu adalah salah satu nikmat di antara nikmat-nikmat Allah swt. kepada hamba-hamba-Nya yang harus disyukuri. Jika tidak, maka nikmat tersebut akan diangkat dan pergi meninggalkan pemiliknya. Rasulullah saw. bersabda,

نِعْمَتَانِ مَعْبُودٌ هِمَا فِي كَثِيرٍ مِنَ النَّاسِ: الْفَرَاغُ وَالصِّحَّةُ

Terjemahnya:

“Ada dua nikmat yang kebanyakan orang merugi padanya: waktu luang dan kesehatan.” (HR. Bukhâri no. 6412)

Ibnu Baththaal ra berkata: “Makna hadits diatas, bahwa seseorang tidaklah menjadi orang yang longgar (punya waktu luang) sehingga dia tercukupi (kebutuhannya) dan sehat badannya. Barangsiapa dua perkara itu ada padanya, maka hendaklah dia berusaha agar tidak tertipu, yaitu meninggalkan syukur kepada Allah terhadap nikmat yang telah Dia berikan kepadanya. Dan termasuk syukur kepada Allah adalah melaksanakan perintah-perintahNya dan menjauhi larangan-laranganNya. Barangsiapa melalaikan hal itu, maka dia adalah orang yang tertipu”. (Fathul, 2011).

Mengenai waktu, didalam al-quran juga dijelaskan mengenai perihal waktu yang terdapat didalam QS. Al-Ashr / 103 : 1-3, sebagai berikut :

وَالْعَصْرِ ﴿١﴾ إِنَّ الْإِنْسَانَ لَفِي خُسْرٍ ﴿٢﴾ إِلَّا الَّذِينَ ءَامَنُوا وَعَمِلُوا الصَّالِحَاتِ
وَتَوَّصَّوْا بِالْحَقِّ وَتَوَّصَّوْا بِالصَّبْرِ ﴿٣﴾

Terjemahanya:

1. Demi masa
2. Sesungguhnya manusia itu benar-benar dalam kerugian
3. kecuali orang-orang yang beriman dan mengerjakan amal saleh dan nasehat menasehati supaya mentaati kebenaran dan nasehat menasehati supaya menetapi kesabaran

Al-‘Ashr berarti masa atau waktu yang di dalamnya berbagai aktivitas anak cucu Adam berlangsung, baik dalam wujud kebaikan maupun keburukan. Imam Malik meriwayatkan dari Zaid bin Aslam: “Kata al-‘Ashr berarti shalat ‘Ashar.” Dan yang populer adalah pendapat pertama. Allah Ta’ala telah

bersumpah dengan masa tersebut bahwa manusia itu dalam kerugian, yakni benar-benar merugi dan binasa, kecuali, orang-orang yang beriman, mengerjakan amal shalih, saling menasehati dalam kebenaran Nasihat-menasihati supaya menetapi kesabaran.

Seperti dalam pandangan Islam, betapa Allah swt. sangat tidak menyukai orang yang menyia-nyiakan waktu, sesuatu yang dapat dilaksanakan hari ini, jangan ditolak untuk ditunda sampai hari besok. Untuk memaksimalkan pelayanan kepada masyarakat, maka harus dilaksanakan upaya perbaikan sistem. Karena Allah swt sangat menyukai orang yang menggunakan waktunya dengan baik

Latar belakang yang kedua adalah informasi yang tersedia di Kantor Urusan Agama Kabupaten Enrekang sering terjadi tidak akurat sehingga akan mengakibatkan sering terjadinya pemalsuan Ketika ada permohonan pernikahan, penelusuran status calon mempelai pengantin kurang data. maksimal dan sering ditemukan kasus adanya pernikahan kedua dari calon pengantin. Hal ini terkait dengan kapasitas, jumlah sumber daya manusia dan sarana prasarana. Karena pengerjaan masih dikerjakan tanpa alat bantu yang efisien sehingga untuk pelayanan masyarakat kurang optimal. Selain masih dibutuhkannya waktu pengerjaan, terutama laporan yang masih mengalami hambatan keterlambatan laporan.

Untuk memudahkan pegawai dalam melaksanakan tugasnya dalam memberikan pelayanan informasi secara benar dan sesuai dengan kebutuhan.

Dalam pandangan Islam, manusia yang bersifat lemah dan Allah swt. memberikan keringanan. Seperti permasalahan yang dialami oleh pegawai Kantor Urusan Agama yang dapat memudahkan dan dibantu oleh sebuah sistem yang digunakan dalam melayani masyarakat.

Sedangkan untuk latar belakang masalah yang ketiga yaitu kemajuan teknologi dan informasi. Selama ini pelayanan KUA yang dilakukan masih secara *offline*. Pencatatan secara *offline* inilah yang mengakibatkan banyaknya kasus penyalahgunaan data dan informasi Manajemen Pernikahan dan Perceraian di KUA. Oleh sebab itu maka penulis bermaksud melakukan penelitian untuk merancang suatu sistem informasi sebagai sarana untuk memenuhi salah satu tugas pokok dari universitas melalui sistem pelayanan publik berbasis web pada Kantor Urusan Agama Yaitu “ Rancang Bangun Sistem Informasi Pelayanan Publik Secara Online pada Kantor Urusan Agama Kabupaten Enrekang “ yang dapat memudahkan masyarakat dan pegawai dalam memberi dan menerima informasi secara *online*, serta dapat menyimpan data dengan aman.

B. Rumusan Masalah

Berdasarkan latar belakang masalah yang telah diuraikan diatas, maka rumusan masalah yang akan dibahas yakni : Bagaimana Merancang dan membangun Sistem Informasi Pelayanan Publik Secara Online Pada kantor Urusan Agama Kabupaten Enrekang ?

C. Fokus Penelitian dan Deskripsi Fokus

Agar dalam penulisan tugas akhir ini lebih terukur dan terarah maka penulis akan fokus pada pembahasan sebagai berikut:

1. Merancang dan membangun Sistem Informasi Pelayanan Publik Secara Online Pada kantor Urusan Agama Kabupaten Enrekang.
2. Sistem ini berbasis Web
3. Sistem informasi ini mengelola layanan nikah, wakaf, bimbingan manasik haji, bimbingan kemasjidana, dan lain-lain
4. Target pengguna pada sistem ini adalah kepala, kepagawaian(Admin) KUA Kabupaten Enrekang serta Masyarakat.

Untuk memberikan gambaran dan penjelasan kepada para pembaca dan memberikan persepsi penulis kepada pembaca maka akan dipaparkan penjelasan dan gambaran yang sesuai penelitian ini. Adapun penjelasan dan gambarannya adalah sebagai berikut:

1. Sistem Informasi layanan publik ini berbasis *web* dengan me
2. \nggunakan *framework bootstrap*.
3. Sistem informasi ini berbasis web karena aplikasi web tidak membutuhkan penginstalan, untuk mengaksesnya hanya membutuhkan browser dan jaringan internet. Aplikasi web tidak

membutuhkan spesifikasi perangkat terlalu tinggi, hal ini karena proses dilakukan pada web server penyedia aplikasi web tersebut.

4. Sistem ini mengelola layanan pendaftaran nikah dan rujuk, wakaf, kursus pra nikah, informasi bimbingan manasik haji, penyelenggaraan dibidang agama islam atau penyuluhan agama. Menyimpan data dengan baik dan memberikan informasi seputar KUA Kabupaten Enrekang
5. Target pengguna pada sistem ini adalah kepala KUA yang mengawasi setiap pekerjaan pegawai dan kepegawaian KUA untuk mengelola data, melayani pendaftaran, dan memberikan informasi kepada masyarakat. Serta masyarakat yang hanya bisa mengakses fasilitas umum seperti pendaftaran pelayanan KUA dan melihat informasi yang tersedia pada *website*.

D. Kajian Pustaka

Kajian pustaka ini digunakan sebagai pembandingan antara penelitian yang sudah dilakukan peneliti. Penelitian tersebut diantaranya sebagai berikut :

Pertama, Penelitian yang dilakukan Rizky Leonita Hapsari 2016, judul skripsi “Sistem Informasi Manajemen Berbasis Teknologi Informasi di Kantor Urusan Agama Kecamatan Seyegan Kabupaten Sleman (Management Information Systems Based on Information Technology in Kantor Urusan Agama Seyegan Sleman)”, FIS UNY, Peneliti bertujuan untuk mengetahui penerapan sistem informasi manajemen berbasis teknologi informasi di KUA Kecamatan Seyegan

Kabupaten Sleman dan faktor-faktor yang mempengaruhinya. Desain penelitian yang digunakan adalah deskriptif kualitatif

Dari pemaparan di atas maka terdapat perbedaan antara penelitian. Perbedaan antara penelitian yang telah dilakukan oleh saudara Rizky Leonita Hapsari dengan penelitian saya perbedaannya terletak dari substansi penelitian. Jika penelitian saudara Rizky Leonita Hapsari hanya meneliti sistem informasi manajemen berbasis teknologi informasi sedangkan penelitian saya membahas tentang proses pelayanan publik online pada Sistem Informasi Manajemen Pelayanan Publik Online. Persamaannya adalah pada fokus permasalahan yaitu sama-sama membahas tentang Sistem Informasi Manajemen Nikah (SIMKAH) yang ada di Kantor Urusan Agama.

Kedua, penelitian yang dilakukan oleh Yadi Nur Adiwisesa 2014, Judul skripsi “Rancangan Bangunan Sistem Informasi Nikah (SIKAH) Berbasis Web (studi kasus KUA kec.sukmajaya depok)”, Fakultas Sains dan Teknologi Universitas Islam Negeri Syarif Hidayatullah Jakarta, 2014. Sistem informasi nikah (SIKAH) berbasis web yang dibuat dapat membantu pihak KUA dalam proses pencatatan pendaftaran nikah, rujuk dan memberikan informasi jadwal bimbingan pra nikah juga jadwal pelaksanaan akad nikah ataupun rujuk serta memudahkan kepala KUA dalam melihat laporan pelaksanaan akad nikah dan rujuk guna membuat kebijakan institusi. Metode pengembangan sistem yang digunakan dalam penelitian ini adalah RAD (Rapid Application Development), dengan tool Unified Modelling Language (UML)

Persamaan peneliti dengan rencana penelitian ini adalah sama-sama membahas tentang Kantor Urusan Agama dan memberikan sistem informasi layanan yang mampu mengolah data dan menyimpan dokumen secara digital. Perbedaannya, sistem diatas hanya mengakses layanannikah, rujuk dan bimbingan pra nikah KUA Kecamatan Sukmajaya Depok, sedangkan penulis mengakses semua layanan KUA Kabupaten Enrekang

Ketiga, Penelitian yang dilakukan oleh Ade Ani Satriani 2014, judul skripsi “Penerapan Sistem Informasi Manajemen Nikah (SIMKAH) Online di KUA Kota Surabaya dalam Perspektif PMA Nomor 11 Tahun 2007”, Fakultas Syariah dan Hukum, Jurusan Hukum Islam Universitas Islam Negeri Sunan Ampel Surabaya, 2014. Hasil penelitian ini menunjukkan bahwa penerapan Sistem Informasi Manajemen Nikah (SIMKAH) online di KUA Kota Surabaya merupakan suatu bentuk pemodernan pencatatan nikah yang biasanya pencatatan dilakukan secara manual di KUA kecamatan dalam melayani masyarakat. Selanjutnya dianalisis menggunakan metode deskriptif analisis dengan pola pikir deduktif untuk menarik sebuah kesimpulan Adapun persamaan penelitian diatas dan perancangan penelitian ini yaitu alat bantu pelayanan pencatatan nikah kurang optimal dan sama-sama mempunyai masalah pemalsuan data. Perbedaannya, penelitian diatas hanya mengakses penerapan SIMKAH, sedangkan rancangan penelitian ini mengakses semua pelayanan KUA

Keempat Penelitian yang dilakukan oleh Annisah Risal tahun 2017 dengan judul skripsi “ Sistem Informasi Pelayanan Public Secara *Online* Pada Kantor

Urusan Agama Kecamatan panakukang Makassar. Tujuan dari penelitian ini adakah merancang dan membangun sistem informasi pelayanan publik secara online pada Kantor Urusan Agama Kecamatan Panakkukang Makassar Adapun persamaan dalam penelitian ini adalah sama-sama merancang pelayanan publik secara *online* sedangkan perbedaan dari penelitian ini adalah ruang lingkupnya pada peneilitian sebelumnya ruang lingkup mencakup kecamatan sedangkan pada penelitian ini mencakup kabupaten.

E. Tujuan dan Kegunaan Penelitian

1. Tujuan penelitian

Adapun tujuan dari penelitian ini adalah untuk merancang dan membangun sistem informasi pelayanan publik secara online pada Kantor Urusan Agama Kabupaten Enrekang sehingga proses pelayanan dapat dilakukan dengan cepat dan mampu mengelola data serta penyimpanan dokumen secara digital.

2. Manfaat Penelitian

Diharapkan dengan kegunaan dalam penelitian ini dapat diambil beberapa manfaat yang mencakup 2 hal pokok berikut :

a. Manfaat Teoritis

Hasil penelitian ini secara teoritis diharapkan dapat memberikan sumbangan pemikiran dalam menambah wawasan tentang permasalahan sistem kinerja pada Instansi Kantor Urusan Agama

b. Manfaat Praktis

Hasil penelitian ini secara praktis diharapkan dapat menyumbangkan pemikiran terhadap pemecahan masalah yang berkaitan dengan masalah masyarakat dan kepegawain Kantor Urusan Agama



BAB II

TINJAUAN TEORITIS

A. *Rancang Bangun*

Rancang merupakan serangkaian prosedur untuk menerjemahkan hasil analisa dari sebuah sistem ke dalam bahasa pemrograman untuk mendeskripsikan dengan detail bagaimana komponen-komponen sistem diimplementasikan (Pressman, 2002).

Perancangan adalah kegiatan yang memiliki tujuan untuk mendesain sistem baru yang dapat menyelesaikan masalah-masalah yang dihadapi perusahaan yang diperoleh dari pemilihan alternatif sistem yang terbaik (Ladjamudin, 2008)

Sedangkan pengertian bangun atau pembangunan sistem adalah kegiatan menciptakan sistem baru maupun mengganti atau memperbaiki sistem yang telah ada baik secara keseluruhan maupun sebagian (Pressman, 2002). Dengan demikian pengertian rancang bangun merupakan kegiatan menerjemahkan hasil analisa kedalam bentuk paket perangkat lunak kemudian menciptakan sistem tersebut ataupun memperbaiki sistem yang sudah ada.

B. *Sistem Informasi*

Sistem adalah seperangkat elemen yang membentuk kumpulan atau prosedur-prosedur atau bagan-bagan pengolahan yang mencari suatu tujuan bagian atau tujuan bersama dengan mengoperasikan data dan/atau barang pada waktu rujukan tertentu untuk menghasilkan informasi dan/atau energi dan/atau

barang. sistem sebagai bagian-bagian yang saling berkaitan yang beroperasi bersama untuk mencapai beberapa sasaran atau maksud.

Sistem informasi adalah suatu kombinasi teratur apapun dari *people* (orang), *hardware* (perangkat keras), *software* (piranti lunak), *computer networks and data communications* (jaringan komunikasi), dan *database* (basis data) yang mengumpulkan, mengubah dan menyebarkan informasi di dalam suatu bentuk organisasi. (O'Brien, 2005)

C. *Pelayanan Publik*

Pelayanan publik dari wikipedia adalah sebagai berikut: Pelayanan publik adalah istilah untuk layanan yang disediakan oleh pemerintah kepada warga negaranya, baik secara langsung (melalui sektor publik) atau dengan membiayai pemberian layanan swasta. Istilah ini dikaitkan dengan konsensus sosial (biasanya diwujudkan melalui pemilihan demokratis), yaitu bahwa layanan tertentu harus tersedia untuk semua kalangan tanpa memandang pendapatan mereka. Bahkan apabila layanan-layanan umum tersebut tersedia secara umum atau dibiayai oleh umum, layanan-layanan tersebut, karena alasan politis atau sosial, berada di bawah peraturan/regulasi yang lebih tinggi daripada peraturan yang berlaku untuk sektor ekonomi. Istilah layanan publik juga merupakan istilah lain untuk layanan sipil

Media Online secara khusus yaitu terkait dengan pengertian media dalam konteks komunikasi massa. Media --singkatan dari media komunikasi massa-- dalam bidang keilmuan komunikasi massa mempunyai karakteristik

tertentu, seperti publisitas dan periodisitas. Pengertian media online secara khusus adalah media yang menyajikan karya jurnalistik (berita, artikel, feature) secara online Asep Syamsul M. Romli dalam buku *Jurnalistik Online: Panduan Mengelola Media Online* (Nuansa, Bandung, 2012) mengartikan media online sebagai berikut, “Media online adalah media massa yang tersaji secara online di situs web (website) internet”. Masih menurut Romli dalam buku tersebut, media online adalah media massa “generasi ketiga” setelah media cetak (printed media) –koran, tabloid, majalah, buku– dan media elektronik (electronic media) –radio, televisi, dan film/video. Media Online merupakan produk jurnalistik online. Jurnalistik online –disebut juga cyber journalism didefinisikan wikipedia sebagai “pelaporan fakta atau peristiwa yang diproduksi dan didistribusikan melalui internet”. Secara teknis atau “fisik”, media online adalah media berbasis telekomunikasi dan multimedia (komputer dan internet). Termasuk kategori media online adalah portal, website (situs web, termasuk blog), radio online, TV online, dan email

D. Kantor Urusan Agama Kabupaten Enrekang

Seiring dengan pemekaran Kecamatan Anggeraja menjadi 2 (dua) kecamatan yaitu Kecamatan Anggeraja sebagai induk dan Kecamatan Malua sebagai pemekarannya, berimbas pula pada keberadaan Kantor Urusan Agama Kecamatan, maka pada tahun 2002 terbentuklah Kantor Urusan Agama Kecamatan Malua sebagai salah satu dari 12 Kantor Urusan Agama Kecamatan di lingkungan Kantor Kementerian Agama Kabupaten Enrekang. Kantor Urusan Agama Kecamatan Malua pertama kali dipimpin oleh Muhammad Basir, S.Ag., di

mana sekarang beliau menjabat Kepala Seksi Penyelenggara Haji dan Umrah pada Kantor Kementerian Agama Kabupaten Enrekang. Pada saat itu menumpang berkantor di salah satu ruangan kelas MTs Muhammadiyah Malua.

Pada penghujung tahun 2008, Kantor Urusan Agama Kecamatan Malua dibangun di atas tanah hibah dari salah seorang warga Desa Kolai Kecamatan Malua yang bernama Becce yang luasnya 505 M2. yang diperuntukkan untuk gedung Kantor Urusan Agama Kecamatan Malua. Namun keadaan kantor pada saat itu masih sangat jauh dari kondisi sebuah kantor yang layak untuk memberikan pelayanan yang terbaik kepada masyarakat

Sebagai gambaran bahwa pada saat itu kantor dibangun tanpa ada flapon, tidak ada listrik dan air, komputer belum ada yang dipakai hanya mesin ketik manual sebanyak 1 (satu) buah. Lemari 1 buah, meja 2 buah, kursi 2 buah dan kursi tamu plastik (sebagian adalah pinjaman dari madrasah tempat menumpang berkantor sebelumnya). Belum lagi kondisi kantor yang berada pada kemiringan dan berbukit sehingga rawan bencana longsor. Hal ini menjadi tantangan tersendiri bagi kami untuk bagaimana memberikan pelayanan kepada masyarakat dengan fasilitas yang serba terbatas. Kepala Kantor Urusan Agama Kecamatan Malua yang sebelumnya belum sempat menempati kantor tersebut, beliau hanya sebatas memindahkan barang-barang dan berkas-berkas yang ada pada saat numpang berkantor di madrasa

Pada awal tahun 2009, saat kami dimutasi ke Kantor Urusan Agama Kecamatan Malua dari Kecamatan Anggeraja kami mulai melakukan pembenahan

secara perlahan-lahan, dimulai pemasangan aliran listrik, dan pipanisasi air dari sumur warga yang ada didekat kantor, mencoba menata halaman kantor sedikit demi sedikit walaupun hanya dengan menggunakan bambu untuk menahan longsor tanah di depan/halaman kantor. Untuk mempercepat pelayanan administrasi, kami mengajukan permohonan pinjam pakai komputer kepada Kepala Kantor Kementerian Agama Kabupaten Enrekang sehingga pelayanan administrasi nikah dan administrasi lain secara perlahan sudah mulai teratasi. Dan Alhamdulillah dengan perbaikan secara bertahap dari tahun ke tahun, saat ini kondisi Kantor Urusan Agama Kecamatan Malua Kabupaten Enrekang sudah layak dan refresentatif sebagai kantor pelayanan dan siap memberikan pelayanan yang terbaik kepada masyarakat. Pada akhir tahun 2015 Badan Pertanahan Nasional (BPN) Kabupaten Enrekang telah mengeluarkan sertifikat tanah Kantor Urusan Agama Kecamatan Malua dengan Nomor : 20.21.09.06.00027.

E. Profile KUA

Penyusunan Profil Kantor Urusan Agama Kecamatan Malua Kabupaten Enrekang yang memuat gambaran umum tentang pelaksanaan tugas dan fungsi Kantor Urusan Agama Kecamatan Malua didasarkan pada ketentuan tugas dan fungsi Kantor Urusan Agama Kecamatan dengan berpijak pada peraturan yang berlaku, sebagai berikut:

1. Undang-Undang RI No. 22 tahun 1946 tentang pencatatan nikah, talak dan rujuk.
2. Undang-Undang RI No. 1 tahun 1974 tentang perkawinan.

3. Keputusan Menteri Agama (KMA) RI No. 18 tahun 1974 dan 45 tahun 1981 tentang Organisasi dan tata kerja Departemen Agama.
4. Keputusan Menteri Agama (KMA) RI No. 517 tahun 2001 tentang penataan struktur organisasi dan tata kerja Kantor Urusan Agama Kecamatan.
5. Keputusan Menteri Agama (KMA) RI No. 373 tahun 2002 tentang Stok Kantor Wilayah Departemen Agama dan Kantor Kabupaten/Kota.
6. Peraturan Dirjen Bimas Islam Nomor DJ.II/321 Tahun 2013 tentang Pedoman Penilaian Kantor Urusan Agama Kecamatan Teladan
7. Surat Kepala Kantor Wilayah Propinsi Sulawesi Selatan Nomor : Kw.21.6/2/OT.01.1/625/2016 tanggal 28 Januari 2016 tentang Pemilihan KUA Kecamatan dan Keluarga Sakinah Teladan Tahun 2016.

ALAUDDIN
MAKASSAR

Pembuatan dalam bentuk Profil Kantor Urusan Agama Kecamatan Malua Kabupaten Enrekang dimaksudkan sebagai bahan acuan dan pertimbangan bagi Tim Penilai Kantor Urusan Agama Teladan Tingkat Provinsi Sulawesi Selatan dalam melihat gambaran objektif Kantor Urusan Agama Kecamatan Malua Kabupaten Enrekang secara komprehensif yang meliputi perkembangan fisik bangunan, administrasi, penyelenggaraan tugas Kantor Urusan Agama Kecamatan Malua itu sendiri. Dengan gambaran komprehensif ini diharapkan akan

mempermudah dan memperlancar tugas penilaian yang dilaksanakan oleh Tim Penilai Kantor Urusan Agama Teladan Tingkat Provinsi Sulawesi Selatan.

Adapun tujuan yang hendak dicapai dari penyusunan profil ini sebagai berikut :

1. Memberikan gambaran umum tentang kondisi riil Kantor Urusan Agama Kecamatan Malua Kabupaten Enrekang.
2. Memberikan gambaran umum tentang apa yang telah dilaksanakan Kantor Urusan Agama Kecamatan Malua dan apa yang akan direncanakan ke depan, sekaligus menjadi bahan evaluasi dan komparasi terhadap kemajuan yang telah dicapai oleh Kantor Urusan Agama lain yang ada di Provinsi Sulawesi Selatan.
3. Sebagai bahan evaluasi bagi pelaksana Kantor Urusan Agama Kecamatan Malua sehingga akan mendorong timbulnya inovasi dan kreatifitas dalam menciptakan terobosan baru untuk meningkatkan kinerja sekaligus dapat memposisikan dirinya dalam perbaikan, peningkatan dan penyempurnaan hasil kerja sesuai dengan tugas yang diembannya.

F. Website

Website merupakan kumpulan dari halaman - halaman situs, yang terangkum dalam sebuah *domain* atau *subdomain*, yang tempatnya berada di dalam *World Wide Web* (WWW) di dalam *Internet* (Sibero, 2011). Pengertian

lainnya *website* adalah suatu metode untuk menampilkan informasi di *internet*, baik berupa teks, gambar, suara maupun video yang interaktif dan mempunyai kelebihan untuk menghubungkan (*link*) satu dokumen dengan dokumen lainnya (*hypertext*) yang dapat diakses melalui sebuah *browser* (Dewanto, 2006). Dari penjelasan di atas penulis menyimpulkan *website* dapat menyampaikan segala informasi bagi pemakainya yang terhubung dengan sistem *internet*.

Untuk menyediakan keberadaan sebuah *website*, maka harus tersedia unsur-unsur penunjangnya (Prihatna, 2005), adalah sebagai berikut:

1. **Nama domain (URL – Uniform Resource Locator)**

Pengertian Nama *domain* (URL) adalah alamat unik di dunia *internet* yang digunakan untuk mengidentifikasi sebuah *website*, atau dengan kata lain nama *domain* adalah alamat yang digunakan untuk menemukan sebuah *website* pada dunia *internet* (Prihatna, 2005).

2. **Rumah tempat *website* (Web hosting)**

Web Hosting dapat diartikan sebagai ruangan yang terdapat dalam *harddisk* tempat menyimpan berbagai data, file-file, gambar dan lain sebagainya yang akan ditampilkan di *website* (Prihatna, 2005). Besarnya data yang bisa dimasukkan tergantung dari besarnya *web hosting* yang disewa atau dipunyai, semakin besar *web hosting* semakin besar pula data yang dapat dimasukkan dan ditampilkan dalam *website*.

3. Bahasa Program (*Scripts Program*)

Adalah bahasa yang digunakan untuk menerjemahkan setiap perintah dalam *website* yang pada saat diakses. Jenis bahasa program sangat menentukan statis, dinamis atau interaktifnya sebuah *website*. Semakin banyak ragam bahasa program yang digunakan maka akan terlihat *website* semakin dinamis, dan interaktif serta terlihat bagus.

G. Framework

Framework merupakan sebuah kerangka kerja yang memudahkan pengembang aplikasi untuk membangun *software* sesuai dengan bahasa pemrograman tertentu.

Framework adalah kerangka kerja. Framework juga dapat diartikan sebagai kumpulan script (terutama class dan function) yang dapat membantu developer/programmer dalam menangani berbagai masalah-masalah dalam pemrograman seperti koneksi ke database, pemanggilan variabel, file, dll sehingga developer lebih fokus dan lebih cepat membangun aplikasi. Bisa juga dikatakan Framework adalah komponen pemrograman yang siap re-use kapansaja, sehingga programmer tidak harus membuat skrip yang sama untuk tugas yang sama. Misalkan saat anda membuat aplikasi web berbasis ajax yang setiap kali harus melakukan XMLHttpRequest, maka Xajax telah mempermudahnya untuk anda dengan menciptakan sebuah objek khusus yang siap digunakan untuk operasi Ajax berbasis PHP. Itu adalah salah satu contoh kecil, selebihnya Framework

jauh lebih luas dari itu. Secara sederhana bisa dijelaskan bahwa framework adalah kumpulan fungsi (libraries), maka seorang programmer tidak perlu lagi membuat fungsi-fungsi (biasanya disebut kumpulan library) dari awal, programmer tinggal memanggil kumpulan library atau fungsi yang sudah ada didalam framework, tentunya cara menggunakan fungsi-fungsi itu sudah ditentukan oleh framework.

Beberapa contoh fungsi-fungsi standar yang telah tersedia dalam suatu framework adalah fungsi paging, enkripsi, email, SEO, session, security, kalender, bahasa, manipulasi gambar, grafik, tabel bergaya zebra, validasi, upload, captcha, proteksi terhadap XSS (XSS filtering), template, kompresi, XML dan lain-lain. Di dalam Framework tersedia library "Pagination" misalnya, yang mana dalam class tersebut terdapat fungsi yang memberikan nilai balik (return) link ke halaman berikutnya, sebelumnya, awal, akhir dll. nah dalam pengembangan system kita bisa menggunakan class Pagination ini untuk semua proses yang membutuhkan adanya Pagination. ini adalah sebagian kecil dari contoh library yang di sediakan oleh framework

H. Bootstrap

Bootstrap merupakan sebuah framework css yang memudahkan pengembang untuk membangun website yang menarik dan responsif. Tidak konsistensinya terhadap aplikasi individual membuat sulitnya untuk mengembangkan dan pemeliharannya. Bootstrap adalah css tetapi dibentuk dengan LESS, sebuah pre-processor yang memberi fleksibilitas dari css biasa.

Bootstrap memberikan solusi rapi dan seragam terhadap solusi yang umum, tugas interface yang setiap pengembang hadapi. Bootstrap dapat dikembangkan dengan tambahan lainnya karena ini cukup fleksibel terhadap pekerjaan design butuhkan(Otto, 2011).

Keunggulan dalam menggunakan Bootstrap adalah semua bagian untuk antarmuka pengguna menggunakan style css, Bootstrap dapat menggunakan LESS preprocessor sebuah teknologi yang mengurangi dan mengefisienkan penulisan kode CSS. Bootstrap dapat diintegrasikan dengan JavaScript untuk menjadikan lebih menarik dengan efek-efek yang dapat diberikan dengan JavaScript (Tectale, 2012)

Kelemahan dalam menggunakan Bootstrap adalah dengan adanya penggunaan bootstrap menjadi tidak adanya keunikan didalam website karena akan samanya 45 tampilan yang diberikan. Terdapat juga laporan bahwa sistem grid pada bootstrap tidak responsif (Tectale, 2012)

I. MySQL

MySQL adalah salah satu jenis database server yang sangat terkenal dan banyak digunakan untuk membangun aplikasi *web* yang menggunakan database sebagai sumber dan pengolahan datanya. (Arief, 2011).

MySQL adalah salah satu jenis *databaseserver* yang sangat populer, hal ini disebabkan karena MySQL menggunakan SQL sebagai bahasa dasar untuk mengakses *database*-nya. MySQL bersifat *Open Source*, software ini dilengkapi

dengan *source code* (kode yang dipakai untuk membuat MySQL), bentuk *executable*-nya atau kode yang dapat dijalankan secara langsung dalam sistem operasi (Sutrisno, 2011).

Karena karakteristik arsitektur dari MySQL yang flexible, MySQL dapat berjalan dengan baik di desktop application maupun web application. MySQL dapat digunakan untuk embedded application, data warehouses, content indexing and delivery software, highly redundant systems, online transaction processing (OLTP), dan masih banyak lagi. Dengan konfigurasi yang benar, MySQL dapat digunakan pada berbagai macam perangkat keras, dan juga MySQL mendukung banyak tipe data. Salah satu fitur penting dari MySQL adalah storage-engine architecture yang designnya memisahkan query processing dan pekerjaan - pekerjaan server lainnya dari penyimpanan dan pengambilan data. Dengan adanya separasi ini dapat membuat pengguna memilih bagaimana data disimpan, performa apa yang ingin dicapai, fitur - fitur apa aja yang diinginkan, dan karakteristik lainnya. MySQL juga memiliki fitur Partitioned Tables sebagai logical 7 table yang merupakan komposisi dari beberapa sub-tables. Tujuan dari partitioning ini adalah untuk membentuk coarse form of indexing dan data clustering dari table. Dengan begini sebagian besar dari table tidak perlu diakses dan untuk menyimpan rows yang berelasi dengan erat (Schwartz, Zaitsev, dan Tkachenko, 2012)

J. XAMPP

XAMPP adalah aplikasi *web server* instan yang dibutuhkan untuk membangun aplikasi berbasis *web*. Fungsi XAMPP adalah sebagai *server* yang berdiri sendiri (*localhost*), yang terdiri atas program *Apache*, *http server*, *MySQL, database*, dan penterjemah bahasa yang ditulis dengan bahasa pemrograman *PHP* dan *Perl*.

Nama XAMPP merupakan singkatan dari X(X=*Cross Platform*), *Apache*, *MySQL*, *PHP* dan *Perl*. Program ini tersedia dalam lisensi *GNU (General Public License)* dan gratis. Dengan menginstal XAMPP, tidak perlu menginstal aplikasi *server* satu persatu karena di dalam XAMPP sudah terdapat *Apache*, *Php*, *MySQL*, *PHPMysqlAdmin*, *FileZilla*, *Mercury*.(Ramadhan dan Saputra, 2005)

Bagian Penting XAMPP yang digunakan pada umumnya :

1. XAMPP Control Panel Application berfungsi mengelola layanan (service) XAMPP.
2. htdoc yaitu folder tempat meletakkan berkas-berkas yang akan dijalankan. Di Windows, folder ini berada di C:/xampp.
3. PHPMysqlAdmin merupakan bagian untuk mengelola database.

K. Flowmap





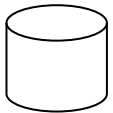
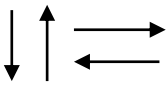
Flowmap adalah campuran peta dan *flow chart* yang menunjukkan pergerakan benda dari satu lokasi ke lokasi lain, seperti jumlah orang dalam migrasi, jumlah barang yang diperdagangkan, atau jumlah paket dalam jaringan.

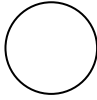
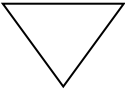
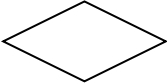
Ada beberapa petunjuk yang harus diperhatikan, seperti :

1. *Flowmap* digambarkan dari halaman atas kebawah dan kiri ke kanan.
2. Aktivitas yang digambarkan harus didefinisikan secara hati-hati dan didefinisikan secara hati-hati dan definisi harus dapat dimengerti.
3. Kapan aktifitas dimulai dan berakhir harus ditentukan secara jelas.
4. Setiap langkah dari aktivitas harus berada pada urutan yang benar.
5. Lingkup dan range dari aktivitas yang sedang digambarkan harus di telusuri dengan hati-hati.

Berikut adalah simbol-simbol dari *Flowmap*:

Tabel II.1. Simbol *Flowmap*

Nama	Simbol	Keterangan
Dokumen		Simbol dokumen menunjukkan dokumen <i>input</i> dan <i>output</i> .
Kegiatan manual		Simbol ini menunjukkan kegiatan atau pekerjaan manual.
Proses		Simbol ini menunjukkan kegiatan proses dari operasi program komputer.
Keyboard		Simbol ini digunakan untuk menyimpan data seperti: suatu <i>file</i> , suatu arsip, suatu kotak, suatu tabel dan suatu agenda.
Hard disk		Simbol ini menunjukkan <i>input</i> atau <i>output</i> menggunakan <i>hard disk</i> .
Garis Alir		Simbol ini menunjukkan arus dari setiap proses.

Pe ngabung		Simbol ini menunjukkan penghu bung ke halaman yang masih sa ma atau kehalaman lain.
Arsip		Simbol ini menunjukkan pengars ipan <i>file</i> tanpa menggunakan ko mputer
Keputusan		Simbol ini digunakan untuk suat u penyeleksian dalam program


L. *Data Flow Diagram (DFD)*




Diagram Aliran Data atau *Data Flow Diagram (DFD)* adalah suatu *networ*
k yang menggambarkan sistem automat/komputerisasi, manipulasi atau gabungan
dari keduanya yang penggambarannya disusun kedalam bentuk kumpulan kompo
nen sistem yang saling berhubungan sesuai dengan aturan maainya. (Sutabri 2012:
117).

Data Flow Diagram merupakan model dari sistem untuk menggambarkan
pembagian sistem ke modul yang lebih kecil. (Ladjamudin, 2013:64).

Jadi definisi data flow diagram merupakan model dari sistem untuk mengg
ambarkan aliran data dari suatu sistem yang berjalan. Ada beberapa simbol DFD y
ang dipakai untuk menggambarkan data sertaproses transformasi data, antara lain

Tabel II.2. Simbol DFD (Ladjamudin, 2013:72)


Nama	Simbol	Keterangan
Enternal Entitiy		Simbol ini merupakan kesatuan di lingkungan luar sistem yang d apat berua orang, organisasi atau sistem lainnya yang akan membe rikan input atau menerima outpu

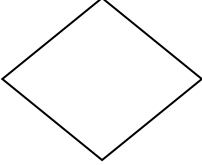
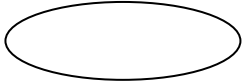

		t sistem
Processing		Simbol ini digunakan untuk menggambarkan aliran data dari satu proses ke proses lainnya
Data Flow		Simbol ini digunakan untuk mentransformasikan data secara umum
Data Store		Simbol ini digunakan untuk menyimpan data seperti: suatu file, suatu arsip, suatu kotak, suatu tabel dan suatu agenda

M. Entity Relationship Diagram (ERD)

Entity Relationship Diagram adalah kumpulan konsep yang menguraikan struktur basis data dan suatu hubungan timbal-balik dan proses pembaruan pada basis data. Tujuan utamanya untuk mengembangkan suatu teknik hubungan tingkat tinggi dengan perancangan basis data. ERD digunakan untuk memodelkan struktur data dan hubungan antar data. Dengan ERD, model dapat diuji dengan mengabaikan proses yang dilakukan. Notasi yang digunakan pada Entity Relationship Diagram dapat dilihat pada Gambar II.3. (Supardi, 2010:91).

Tabel II. 3. Simbol ERD (Supardi,2010:91).

Nama	Simbol	Keterangan
<i>Entity</i>		Entitas dalam ERD merupakan data inti, yaitu suatu objek yang dapat diidentifikasi dalam lingkungan pemakai

<i>Relationship</i>		Relaton atau hubungan dalam ER D merupakan relasi yang menghubungkan antar entitas yang menunjukkan adanya hubungan di antara sejumlah entitas yang berbeda.
<i>Atribut</i>		Atribut merupakan elemen dari entitas dan berfungsi mendeskripsikan karakter inti
<i>Line</i>		sebagai penghubung antara relasi dengan entitas, relasi dan entitas dengan atribut.

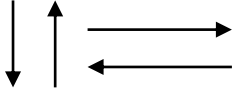

N. *Flowchart*

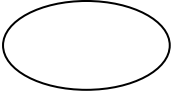
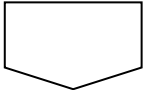
Flowchart merupakan diagram alur yang sering digunakan sistem analisis dalam membuat atau menggambarkan logika program. (Supardi, 2013:51).

Flowchart adalah bagan-bagan yang mempunyai arus yang menggambarkan langkah-langkah penyelesaian suatu masalah serta cara penyajian dari suatu algoritma. (Ladjamudin, 2013:263).



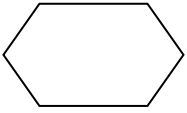

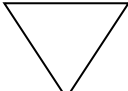
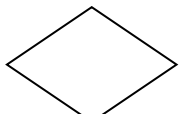


Simbol-simbol yang digunakan dapat dibagi 3 (tiga) kelompok yaitu, *Flow Direction Symbol*, *Processing Symbols*, dan *Input-Output Symbols*.


Tabel II.4. *Flow Direction Symbol* (Ladjmudin, 2013:266)

Simbol	Keterangan
	<i>Flow Line</i> , adalah garis yang menghubungkan antar simbol-simbol lainnya pada <i>Flowchart</i> dan menunjukkan arah aliran <i>Flowchart</i> tertentu.
	<i>Communication Link</i> , untuk menyatakan bahwa adanya transisi suatu data/informasi dari suatu lokasi ke lokasi lainnya.






	<i>Conecto</i> , artinya simbol untuk keluar atau masuk prosedur atau proses dalam lembar atau halaman yang sama.
	<i>Off-line</i> , adalah simbol untuk menyatakan sambungan dari satu proses ke proses lainnya dalam halaman/lembar yang berbeda.

Tabel II.5. Processing Symbol (Ladjamudin, 2013:267)

Simbol	Keterangan
	<i>Off-Line Connector</i> , adalah simbol untuk menyatakan sambungan dari satu proses ke proses lainnya dalam halaman/lembar yang berbeda.
	<i>Terminal</i> , adalah menandakan awal atau akhir dari suatu <i>Flowchart</i> .
	<i>Predifined Proses</i> , adalah simbol untuk menyatakan penyediaan tempat penyampaian suatu pengolahan untuk memberi harga awal.
	<i>Keying Operation</i> , adalah simbol untuk menyatakan segala jenis operasi yang diproses dengan menggunakan suatu mesin yang mempunyai keyboard.
	<i>Off-line Strage</i> , adalah simbol untuk menunjukkan bahwa data dalam simbol ini akan disimpan ke suatu media tertentu.
	<i>Decision</i> , merupakan simbol <i>flowchart</i> yang menunjukkan suatu kondisi tertentu yang menghasilkan dua kemungkinan jawaban ya/ tidak.
	<i>Manual</i> , adalah simbol untuk menyatakan suatu tindakan (proses) yang tidak dilakukan oleh komputer (manual).
	<i>Off-line Connector</i> , merupakan simbol yang menandakan keluar atau masuk prosedur atau proses pada halaman yang lain.

	<p><i>Keying Operation</i>, adalah simbol untuk menyatakan segala jenis operasi yang diproses dengan menggunakan suatu mesin yang mempunyai <i>keyboard</i>.</p>
---	--

Tabel II.6. *Input-Output Symbol* (Ladjamudin, 2013:268)

Simbol	Keterangan
	<p><i>Input-Output</i>, adalah simbol untuk menyatakan proses input dan output tanpa tergantung dengan jenis peralatannya.</p>
	<p><i>Punced Card</i>, adalah simbol untuk menyatakan input berasal dari kartu atau output ditulis ke kartu</p>
	<p><i>Macnetic-tape Unit</i>, adalah simbol untuk menyatakan input berasal dari pita magnetik atau output disimpan ke pita magnetic.</p>
	<p><i>Document</i>, adalah simbol untuk mencetak laporan ke printer.</p>
	<p><i>Display</i>, adalah simbol untuk menyatakan peralatan output yang digunakan berupa layar (video, komputer).</p>

BAB III

METODE PENELITIAN

A. *Jenis dan Lokasi Penelitian*

Jenis penelitian merupakan keseluruhan cara atau kegiatan yang dilakukan oleh peneliti dalam melaksanakan penelitian mulai dari perumusan masalah sampai dengan penarikan kesimpulan. (M. Ali, 1985)

Jenis penelitian yang digunakan oleh penulis adalah jenis penelitian kualitatif yang merupakan prosedur penelitian yang menghasilkan data deskriptif berupa kata-kata tertulis maupun lisan dari orang-orang dan perilaku yang diamati. Oleh karena itu, pendekatan yang dilakukan pada penelitian ini adalah penelitian kualitatif yang bersifat deskriptif. (Lexy J, 2007)

penelitian yang bersifat deskriptif adalah penelitian yang hanya menggambarkan apa adanya tentang suatu variabel, gejala, atau keadaan. (Suharsimi Arikunto, 2002)

Adapun lokasi yang digunakan untuk penelitian ini adalah Kantor Urusan Agama Kabupaten Enrekang

B. *Pendekatan Penelitian*

Penelitian ini menggunakan pendekatan penelitian saintifik yaitu dengan pendekatan ilmu pengetahuan dan teknologi.

C. Sumber Data

Sumber data yang digunakan dalam penelitian ini adalah dengan melakukan wawancara kepada beberapa pihak yang terkait dan berwenang dalam lingkungan sekolah, penelitian ini menggunakan sumber data kepustakaan terkait dengan teori-teori pembuatan sistem informasi pengelolaan sumbangan sukarela ini yang dimana peneliti hanya mengambil sumber data dan referensi yang terkait dengan penelitian yang dilakukan penulis dan sumber data juga diperoleh dari situs-situs yang menyediakan informasi yang terkait dengan objek penelitian penulis.

D. Metode Pengumpulan Data

Metode pengumpulan data yang digunakan dalam penelitian ini adalah dengan melakukan wawancara, observasi, studi literatur yang terkait dengan pembahasan materi penulis.

1. Wawancara

Wawancara adalah proses memperoleh keterangan untuk tujuan penelitian dengan cara tanya jawab sambil bertatap muka antara si penanya atau pewawancara dengan si penjawab atau responden dengan menggunakan alat yang dinamakan panduan wawancara. (Nazir, 1988)

2. Observas

Observasi adalah teknik pengumpulan data yang dilakukan secara sistematis dan sengaja, yang dilakukan melalui pengamatan dan pencatatan gejala-gejala yang diselidiki (Sukardi, 1985).

Observasi merupakan proses yang kompleks, yang tersusun dari proses proses psikologis dan biologis. Dalam menggunakan teknik observasi, hal terpenting yang harus diperhatikan ialah mengandalkan pengamatan si peneliti. untuk memperoleh gambaran yang jelas mengenai permasalahan yang diteliti.

3. Studi Literatur

Studi Literatur bertujuan untuk mengumpulkan data dan informasi ilmiah, berupa teori-teori, metode, atau pendekatan yang pernah berkembang dan telah di dokumentasikan dalam bentuk buku, jurnal, naskah, catatan, rekaman, sejarah, dokumen-dokumen, dan lain-lain yang terdapat di perpustakaan(Prastowo, 2012).

Pada penelitian ini penulis memilih studi literatur untuk mengumpulkan referensi dari buku-buku mengenai pengembangan *websites*serta jurnal-jurnal yang memiliki kemiripan dalam pembuatan aplikasi ini.

E. Instrument Penelitian

Adapun instrument yang digunakan dalam penelitian ini adalah sebagai berikut:

1. Perangkat Keras

Perangkat keras yang digunakan untuk membuat dan menjalankan aplikasi ini adalah sebagai berikut laptop *Asus* dengan spesifikasi sebagai berikut:

- a. *Processor Intel(R) Core(TM) i3-3227U CPU @ 1.90GHz.*
- b. *RAM 4.00 GB*

2. Perangkat Lunak

Adapun perangkat lunak yang digunakan dalam menjalankan aplikasi tersebut adalah sebagai berikut:

- a. Sistem operasi windows 8 dengan 32-bit
- b. *Google chrome, Mozilla firefox* aplikasi browser untuk menjalankan program tersebut.
- c. *MySQL, XAMPP, PHP, Notepad++, Bootstrap 4.0.0 Framework.*

F. Teknik Pengolahan Data dan Analisis Data

1. Pengolahan Data

Pengolahan data diartikan sebagai susunan atau kumpulan dari hasil kegiatan pikiran, data-data lapangan, dan rancangan yang dapat menghasilkan informasi untuk mencapai tujuan tertentu. (Jogiyanto Hartono, 2006)

Metode pengolahan data dalam penelitian ini yaitu:

- a. Reduksi Data adalah mengurangi atau memilah-milah data yang sesuai dengan topik dimana data tersebut dihasilkan dari penelitian.
- b. Koding data adalah penyusuaian data diperoleh dalam melakukan penelitian kepustakaan maupun penelitian lapangan dengan pokok pada permasalahan dengan cara memberi kode-kode tertentu pada setiap data tersebut.

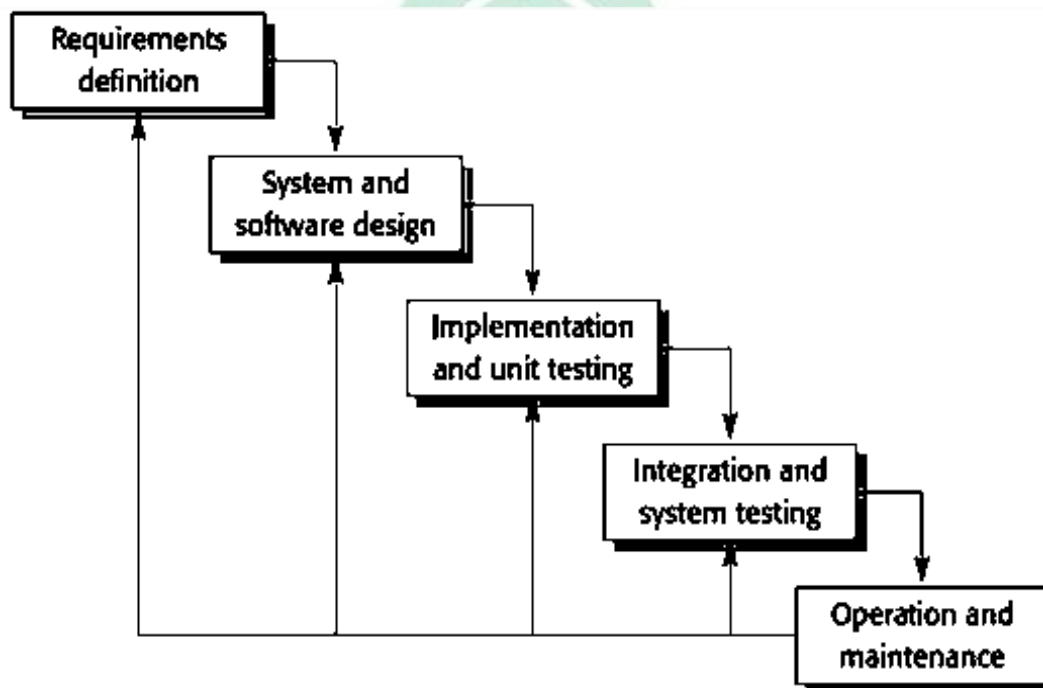
2. Analisis Data

Analisis data adalah proses mencari dan menyusun secara sistematis data yang diperoleh dari hasil wawancara, catatan lapangan, dan bahan-bahan lain, sehingga dapat mudah dipahami, dan temuannya dapat diinformasikan kepada orang lain. (Sugiono, 2013)

Analisis yang digunakan adalah analisis data kualitatif. Analisis data kualitatif adalah upaya yang dilakukan dengan jalan mengumpulkan, memilah-milah, mengklasifikasikan, dan mencatat yang dihasilkan catatan lapangan serta memberikan kode agar sumber datanya tetap dapat ditelusuri.

G. Metode Perancangan Aplikasi

Metode perancangan aplikasi yang digunakan adalah *Waterfall*. Model ini melakukan pendekatan secara sistematis dan urut mulai dari level kebutuhan sistem lalu menuju ke tahap analisis, *desain*, *coding*, *testing/verification* dan *maintenance*. Disebut dengan *waterfall* karena tahap demi tahap yang dilalui harus menunggu selesainya tahap sebelumnya dan berjalan berurutan. Sebagai contoh tahap desain harus menunggu selesainya tahap sebelumnya yaitu tahap *requirement* (Pressman, 2008).



Gambar.III 1 Model Waterfall

Berikut ini adalah tahap proses dari model *waterfall* :

a. Requirements definition

Proses pencarian kebutuhan diintensifkan dan difokuskan pada software. Untuk mengetahui sifat dari program yang akan dibuat. Maka para software engineer harus mengerti tentang domain informasi dari software.

b. System And Software Design

Proses ini digunakan untuk mengubah kebutuhan diatas menjadi representasi ke dalam bentuk “blueprint” software sebelum coding dimulai. Desain harus dapat mengimplementasikan kebutuhan yang telah disebutkan pada tahap sebelumnya.

c. Implementation And Unit Testing

Untuk dapat dimengerti oleh mesin. Dalam hal ini adalah komputer, maka desain tadi harus diubah bentuknya menjadi bentuk yang dapat dimengerti oleh mesin, yaitu ke dalam bahasa pemrograman melalui proses coding.

d. Integration And Sytem Testing

Sesuatu yang dibuat haruslah diujicobakan. Demikian juga dengan software. Semua fungsi-fungsi software harus diujicobakan, agar software bebas dari error, dan hasilnya harus benar-benar sesuai dengan kebutuhan yang sudah didefinisikan sebelumnya.

e. Operation And Maintenance

Pemeliharaan suatu software diperlukan, termasuk di dalamnya adalah pengembangan, karena software yang dibuat tidak selamanya hanya seperti itu. Ketika dijalankan mungkin saja masih ada error kecil yang tidak ditemukan sebelumnya atau ada penambahan fitur-fitur yang belum ada pada software tersebut.

H. Teknik Pengujian Sistem

Pengujian sistem merupakan proses pengekseskuan sistem perangkat lunak untuk menentukan apakah sistem perangkat lunak tersebut cocok dengan spesifikasi sistem dan berjalan dengan lingkungan yang diinginkan. Pengujian sistem sering diasosiasikan dengan pencarian *bug*, ketidak sempurnaan program, kesalahan pada baris program yang menyebabkan kegagalan pada eksekusi sistem perangkat lunak. Adapun pengujian sistem yang digunakan pada tugas akhir ini adalah dengan menggunakan pengujian *blackbox*.

BlackBox testing yaitu pengujian aspek fundamental sistem tanpa memperhatikan struktur logika internal perangkat lunak. Metode ini digunakan untuk mengetahui apakah perangkat lunak berfungsi dengan benar. Pengujian ini didasarkan pada spesifikasi perangkat lunak (Ayuliana, 2009).

Dalam penelitian ini, metode pengujian sistem yang digunakan adalah metode *black-box testing*. Black Box Testing berfokus pada spesifikasi fungsional dari perangkat lunak. Tester dapat mendefinisikan kumpulan kondisi input dan melakukan pengetesan pada spesifikasi fungsional program.

Black Box Testing cenderung untuk menemukan hal-hal berikut:

1. Fungsi yang tidak benar atau tidak ada.
2. Kesalahan antarmuka (interface errors).
3. Kesalahan pada struktur data dan akses basis data.
4. Kesalahan performansi (performance errors).
5. Kesalahan inisialisasi dan terminasi



BAB IV

ANALISIS DAN PERANCANGAN SISTEM

Analisis sistem dapat di definisikan sebagai suatu proses penguraian dari suatu sistem informasi yang utuh ke dalam komponen sistem dengan maksud untuk mengidentifikasi dan mengevaluasi permasalahan-permasalahan, kesempatan-kesempatan, hambatan-hambatan yang terjadi dan kebutuhan-kebutuhan yang diharapkan, sehingga dapat diusulkan perbaikan-perbaikan yang akan dilakukan pada sistem tersebut. Analisis sistem yang berjalan merupakan suatu gambaran tentang sistem yang diamati yang sedang berjalan saat ini, sehingga kelebihan dan kekurangan dapat diketahui. Analisis sistem yang berjalan juga dapat memudahkan dalam perancangan sistem yang baru.

A. Analisis Sistem Yang Sedang Berjalan

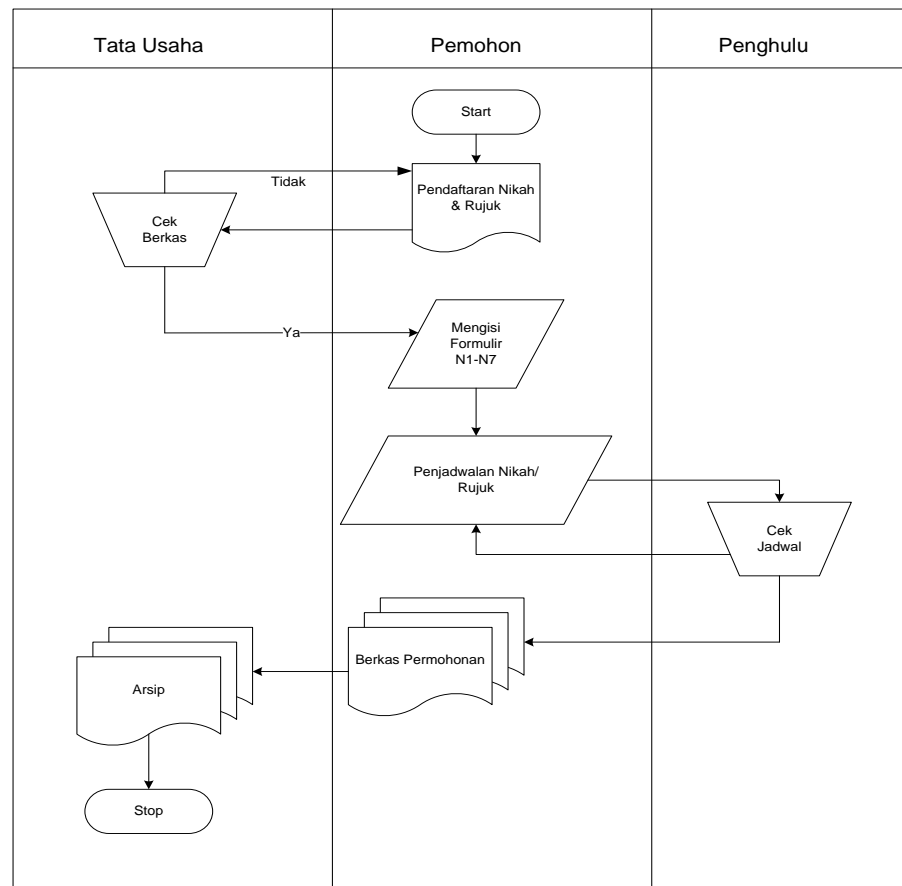
1. Analisis Sistem yang berjalan Nikah dan Rujuk

Berdasarkan hasil observasi dan wawancara untuk pendaftaran nikah dan rujuk yang dilakukan, maka dapat dijelaskan sistem yang berjalan saat ini di KUA Kabupaten Enrekang:

- a. Calon pengantin yang akan melangsungkan pernikahan datang ke KUA Kab Enrekang untuk mengambil formulir pendaftaran sekurang-kurangnya 10 hari kerja sebelum akad nikah dilangsungkan
- b. Formulir pendaftaran kehendak nikah berisi tentang nama kedua calon mempelai, hari dan tanggal pelaksanaan akad nikah (dibalai nikah/kantor atau rumah calon mempelai, mesjid,gedung,dll)

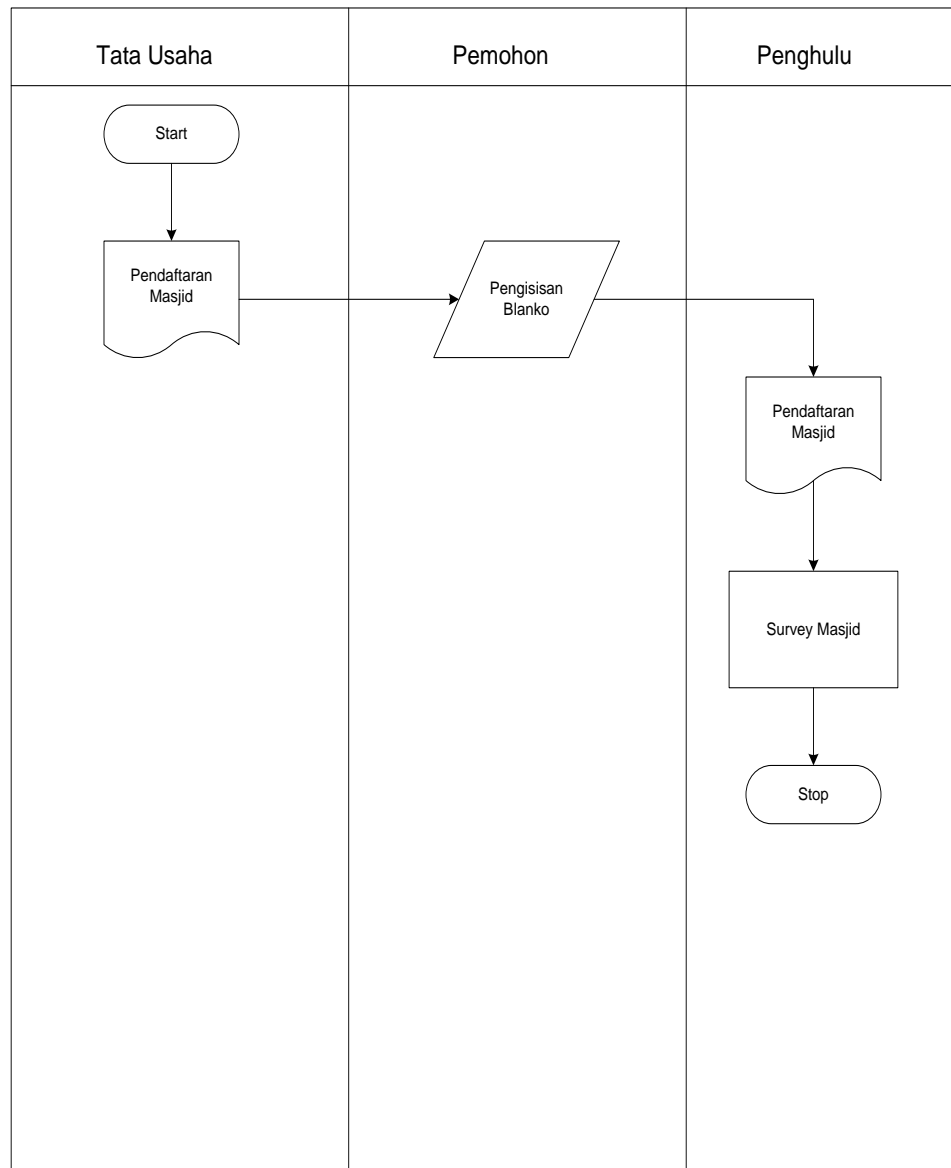
- c. Untuk melengkapi dokumen persyaratan nikah dapat dilakukan oleh calon pengantin, wali atau wakilnya dengan membawa surat-surat yang diperlukan kepada bagian tata usaha
- d. Bagian tata usaha menerima dokumen persyaratan calon pengantin dan menyerahkan kepada penghulu
- e. Penghulu mengecek kelengkapan data dokumen nikah yang diberikan untuk rujuk akan diperiksa terlebih dahulu
- f. Setelah data lengkap kemudian penghulu memberika informasi jadwal kursus pra nikah untuk calon pengantin kepada yang menyerahkan kelengkapan persyaratan calon pengantin melalui bagian tata usaha
- g. Bagian tata usaha menyampaikan informasi jadwal kursus pra nikah kepada calon pengantin yang menyerahkan kelengkapan berkasnya
- h. Penghulu memberitahukan data calon pengantin kepada kepala KUA untuk dibuatnya buku nikah dan dikeluarkannya buku nikah
- i. Kepala KUA membuat akta nikah dan memberikan buku nikah sebagai salinan dari akta nikah kepada penghulu yang nantinya akan ddiberikan kepada pengantin
- j. Penghulu menerima buku nikah dan menunggu jawal proses akad nikah yang akan berlangsung
- k. Pelaksanaan akad nikah ditempat yang ditentukan
- l. Setelah proses akad nikah pengulu melaporkan kepada kepala KUA berkaitan dengan data pengantin yang telah melangsungkan akad nikah

- m. Kepala KUA menerima laporan pelaksanaan akad nikah dan menandatangani laporan pelaksanaan akad nikah kemudian dikembalikan kepada bagian pendaftaran sebagai arsip KUA
- Adapun flowmap alir yang sedang berjalan dapat dilihat sebagai berikut ini :



Gambar IV.1 Bagan alir sistem yang sedang berjalan

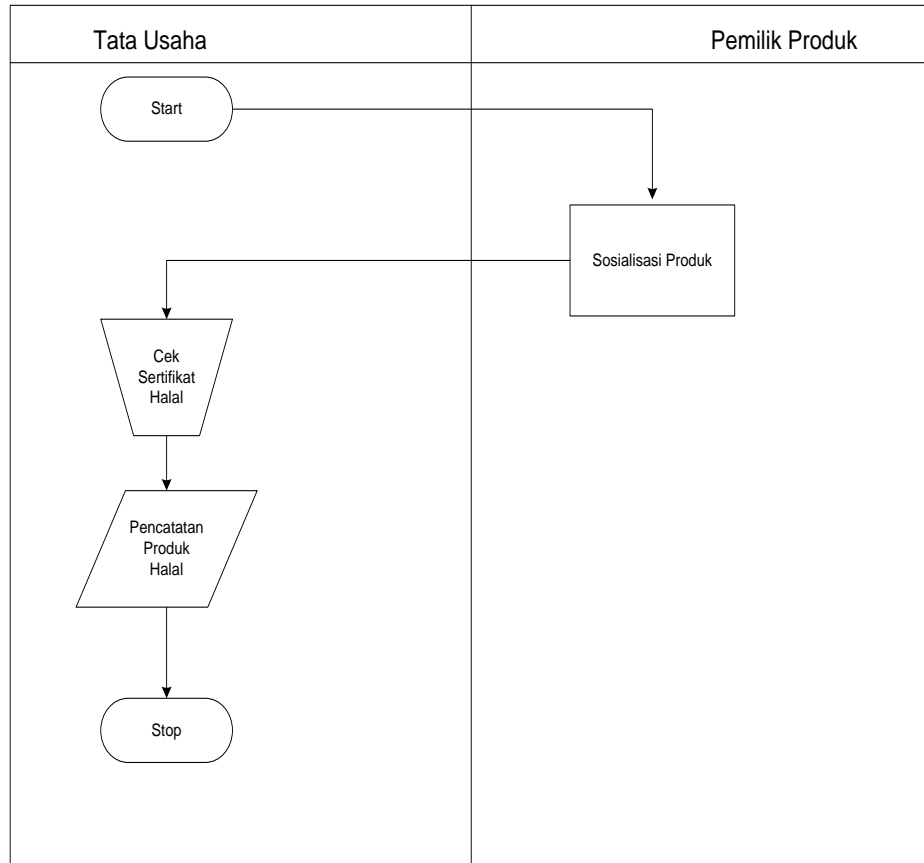
2. Pelayanan Bimbingan Kemasjidan



Gambar IV.2 Bagan alir Pelayanan Kemasjidan

Dalam pelayanan bidang kemasjidana pemilik masjid hanya perlu mendaftarkan masjidnya di KUA dengan mengisi blanko monitoring dan pembinaan manajemen masjid secara lengkap, kemudian kepala KUA mensurvey lokasi dan keadaan mesjid.

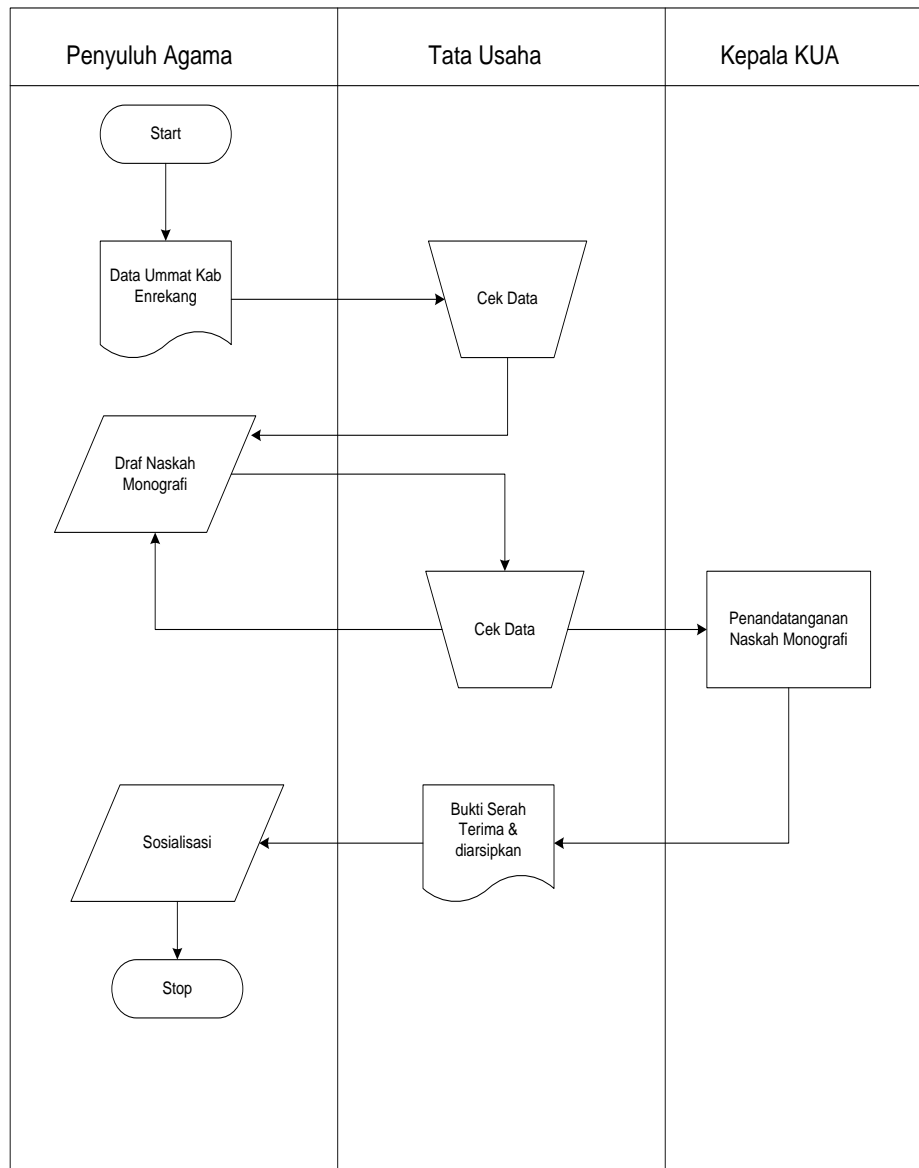
3. Sertifikat Produk Halal



Gambar IV.3 Bagan alir Produk Halal

Pertama pendaftaran produk yang akan diberikan sertifikat halal kemudian pengisian formulir lalu penerimaan berkas dan pengecekan produk oleh petugas pelaksana, jika produk tidak sesuai dengan persyaratan BPOM maka berkas dikembalikan kepada yang bersangkutan dan jika produk sesuai dengan persyaratan BPOM maka surat persetujuan pengeluaran sertifikat diberikan kepada petugas tata usaha untuk dikirim ke kemenag setempat untuk pengeluaran sertifikat produk halal kemudian penyerahan sertifikat kepada yang bersangkutan.

4. Penyuluhan Agama Islam

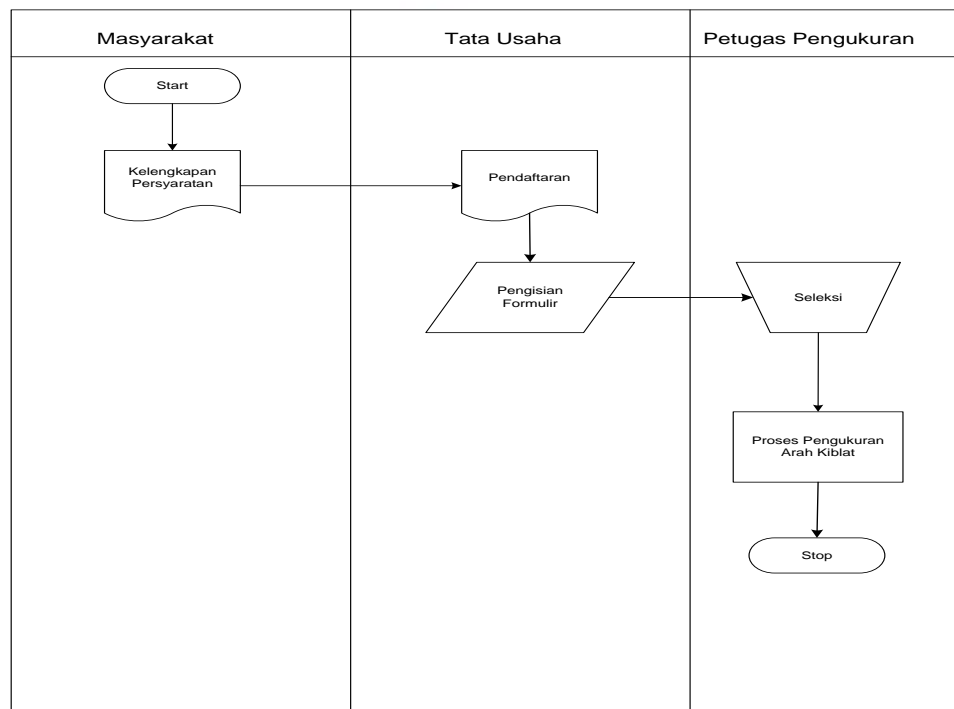


Gambar IV.4 Penyuluhan Agama Islam

pertama penyuluh agama mengonsep rumusa monografi yaitu data statistic BPS, data ummat kab enrekang untuk output konsep monografi. Kedua konsep monografi telah diselesaikan kemudian diserahkan kepada bimas untuk diteliti, cros cek draf monografi, jika konsep monografi disetujui maka penyuluh agama menyiapkan konsep rumusan monografi.

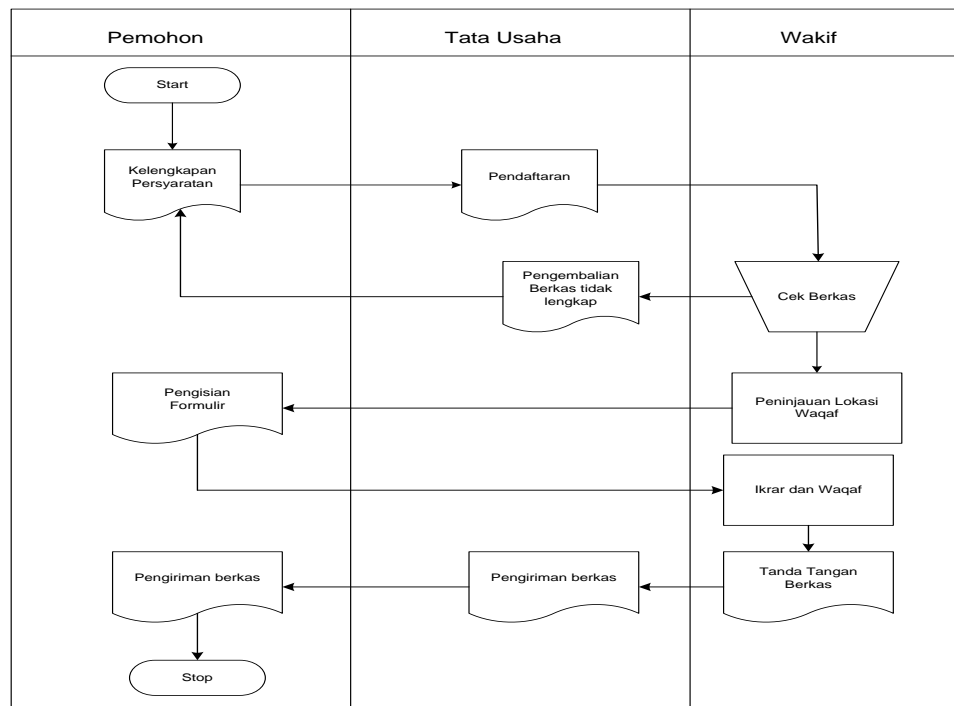
Petunjuk pelaksanaan dan petunjuk teknis untuk output format monografi. Ketiga penyuluh agama membuat draf naskah monografi dari format monografi dan data umat, kemudian diserahkan kepada kasi bimas untuk diparaf. Keempat naskah draf monografi yang telah diparaf diberikan kepada Kepala KUA untuk disahkan atau ditandatangani. Terakhir pengarsipan dan pendistribusian monograf

5. Pengukuran Arah Kiblat



Pertama masyarakat melengkapi dokumen persyaratan masjid/mushollah yang ingin diukur arah kiblatnya kemudian mendaftarkan sesuai petunjuk petugas tata usaha, petugas pengukuran arah kiblat mengecek lokasi masjid/mushollah jika lokasi dan dokumen pendaftaran tidak sesuai kebutuhan maka berkas dikembalikan kepada yang bersangkutan

6. Waqaf



- Menyiapkan berkas persyaratan
- Wakif Memberitahukan kehendak waqafnya kepada panitia pelaksana
- Melakukan penilaian terhadap persyaratan waqaf dan calon nadzir
- Penandatanganan surat pengesahan nadzir dihadapkan PPAIW dan dua orang saksi
- Penandatanganan naskah akta ikrar waqaf
- Pengiriman berkas ke BPN untuk proses Penerbitan Sertifikat waqaf

B. Analisis Sistem yang Diusulkan

1. Analisis Masalah

Adapun permasalahan sistem yang berjalan pada KUA Kab Enrekang mengenai mekanisme pelayanan registrasi dan pemalsuan dan calon register adalah

- a. Dalam mekanisme pelayanan registrasi sering terjadi kesulitan bagi calon register yang tidak sedikit mengetahui persyaratan yang harus dilengkapi oleh calon register. Akibatnya calon register harus berulang-ulang pergi ke KUA karena rumitnya pelayanan, persyaratan, biaya dan berkas yang harus dilengkapinya, menyebabkan banyaknya waktu yang terbuang sia-sia
- b. Pada kasus pemalsuan data ketika ada permohonan menikah, penelusuran status calon pengantin kurang maksimal dan ditemukan kasus adanya pernikahan kedua dari calon pengantin. Hal ini terkait dengan kapasitas, jumlah sumber daya manusia dan sarana prasarana. Karena pengerjaan masih dikerjakan tanpa alat bantu yang efisien sehingga untuk pelayanan masyarakat kurang optimal

2. Analisis Kebutuhan

a. Kebutuhan Data

Kebutuhan-kebutuhan data yang akan diperlukan untuk sistem tersebut adalah

1. Data registrasi pemohon
2. Data kelengkapan berkas persyaratan

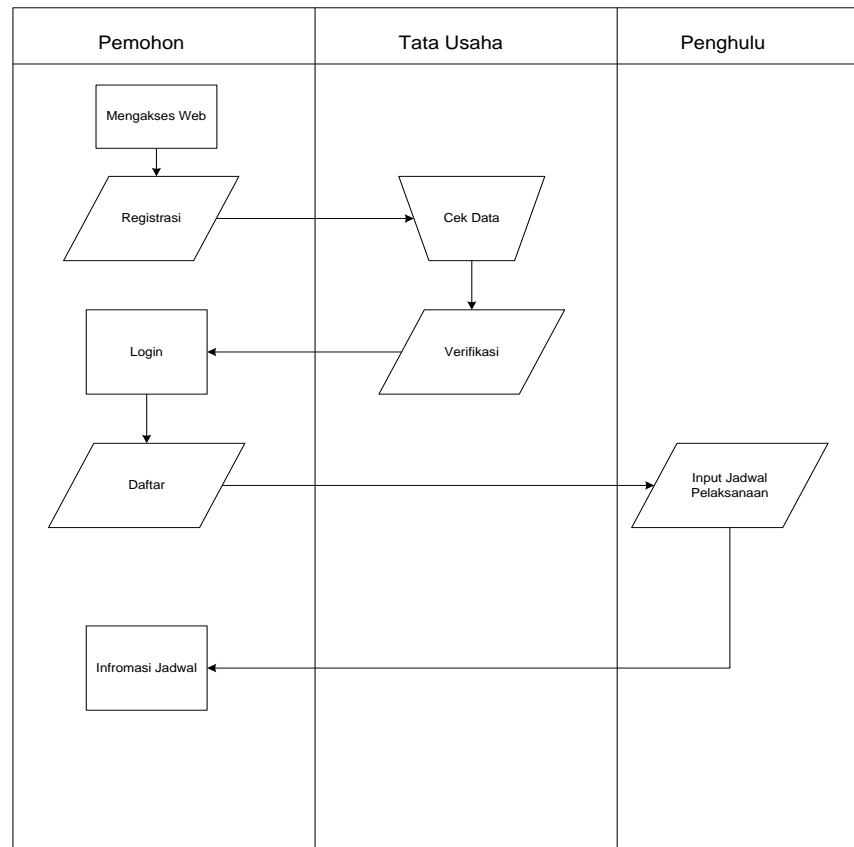
b. Kebutuhan Fungsional

Penjelasan proses fungsi adalah suatu bagian yang berupa, penjelasan secara terperinci setiap fungsi yang digunakan untuk menyelesaikan masalah. Fungsi-fungsi yang dimiliki oleh sistem tersebut adalah:

1. Memiliki form login yang harus diisi yang dimiliki oleh pegawai tata usaha, kepala KUA setempat, penghulu KUA setempat dan calon register yang diberikan oleh pegawai tata usaha
2. Menu registrasi yang didalamnya mencakup identitas pemohon pelayanan KUA yang dimohonkan, setelah data terinput secara otomatis memperoleh username dan password untuk kebutuhan pengisian formulir dan kelengkapan data persyaratan yang dibutuhkan KUA Setempat
3. Form penjadwalan yang berfungsi untuk menentukan jadwal pemohon yang hanya dapat diinput oleh penghulu KUA setempat
4. Laporan yang berfungsi menampilkan laporan pelaksanaan dan laporan pelayanan KUA setempat

Adapun prosedur sistem yang diusulkan pada flowmap berikut ini

:



Gambar IV.7 Sistem yang Diusulkan

Pemohon dapat mengakses informasi dan login sistem bagi pemohon yang telah melakukan pengisian form registrasi dan pemilihan pelayanan yang diinginkan, dan terverifikasi oleh pegawai tata usaha yang nantinya sebagai notif email pemohon untuk username dan password untuk mengakses pelayanan yang ada di KUA kab Enrekang, selanjutnya pemohon login dan mengisi formulir pendaftaran dan melengkapi persyaratan yang dibutuhkan, ketika data berhasil dikirim oleh pemohon selanjutnya penghulu menginput jadwal pelaksanaan untuk diketahui melalui email pemohon

C. Konsep Rancangan Sistem

Tujuan utama perancangan sistem yaitu untuk memenuhi kebutuhan pemakai atau pengguna sistem serta memberi gambaran yang jelas dan rancang bangun yang lengkap. Tujuan tersebut berfokus pada perancangan atau desain sistem yang terperinci atau detail.

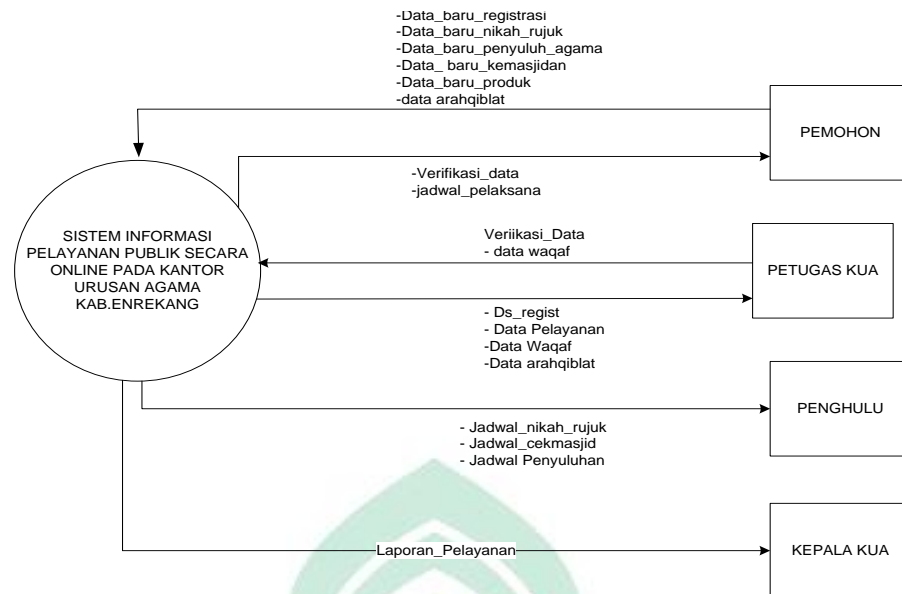
D. Konsep Diagram Arus Data

Diagram arus data memperlihatkan aliran data dari sumbernya dalam objek lalu melewati proses yang mentransformasikan ke tujuan yang ada pada objek lain. Dan sering digunakan untuk menggambarkan suatu sistem yang telah ada atau sistem baru yang akan dikembangkan atau dirancang.

E. Konsep Diagram Konteks

Diagram konteks menggambarkan seluruh input atau output dari sistem serta memberikan gambaran sistem secara keseluruhan. Tujuan dari fungsi diagram konteks adalah menata kasus yang terjadi khususnya untuk implementasi diagram arus data.

F. Diagram Konteks

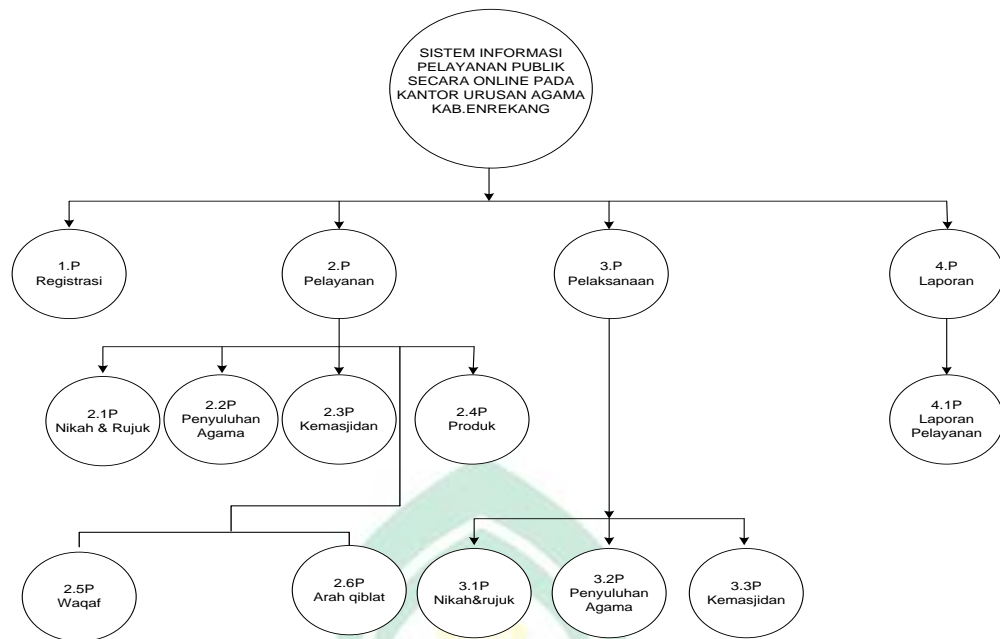


Gambar IV.8 Diagram Konteks

Diagram konteks merupakan level tertinggi dari DFD yang menggambarkan semua inputan kedalam sistem atau output dari sistem yang menggambarkan seluruh keseluruhan sistem. Gambar diatas menjelaskan keseluruhan sistem informasi pelayanan publik, di memverifikasi dattmana terdapat 4 poin utama yaitu:

1. Pemohon menginput beberapa data yang dibutuhkan, kemudian sistem akan memverifikasi dan menghasilkan jadwal yang diinginkan.
2. Petugas KUA memverifikasi data disistem dan mendapatkan konfirmasi regis serta data pelayanan.
3. Penghulu, dengan sistem ini penghulu akan mengetahui jadwal nikah/rujuk, cek mesjid ataupun penyuluhan.
4. Kepala KUA mendapatkan laporan.

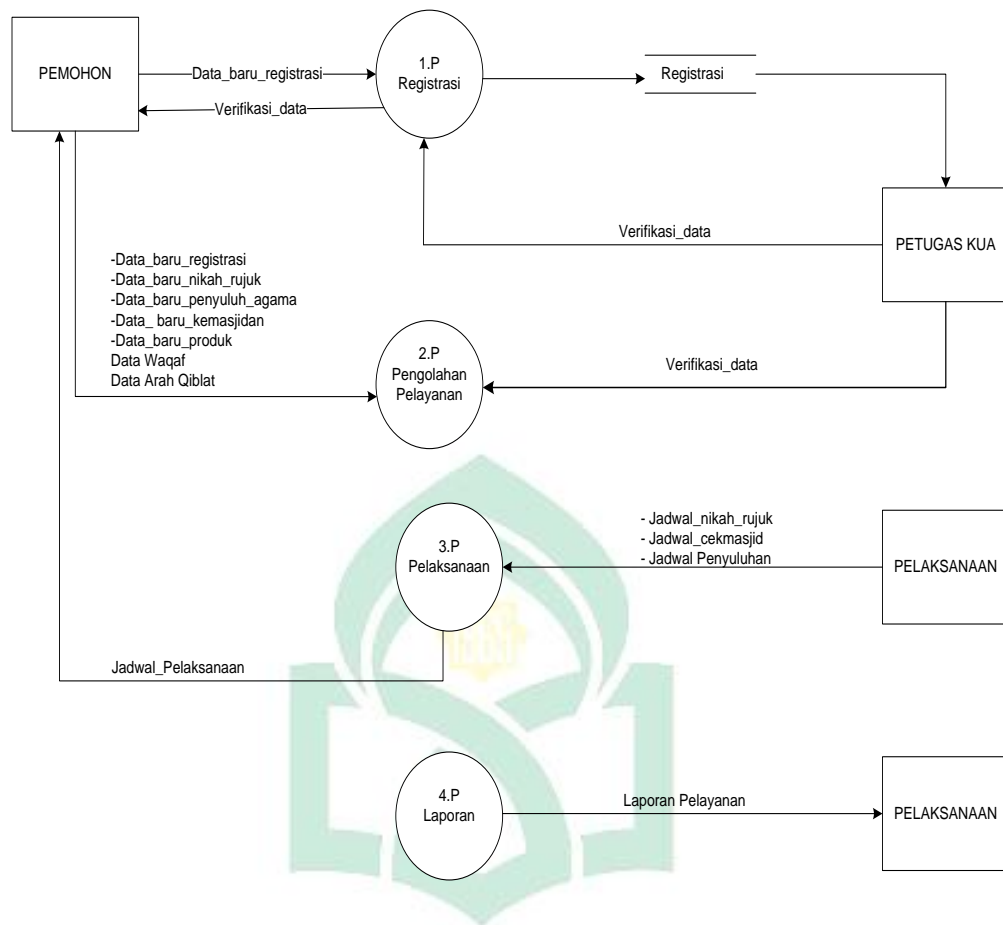
G. Diagram Berjenjang



Gambar IV.9 Diagram Berjenjang

Pada gambar diatas menunjukkan bahwa Sistem Informasi Publik ini memiliki beberapa proses diantaranya Registrasi, Pelayanan, Pelaksanaan, Laporan. Prose Registrasi adalah proses menginputan data serta verifikasi data yang dibutuhkan. Proses Penyuluhan memiliki proses yaitu, Nikah & rujuk, Penyuluhan Agama, Kemasjidan, waqaf, pengarahan arah kiblat dan produk. Dan pada proses pelaksanaan terdapat lagi beberapa proses yaitu Nikah & rujuk, Kemasjidan serta Penyuluhan Agm. Proses Laporan adalah laporan pertanggung jawaban yang diberikan kepada kepala KUA.

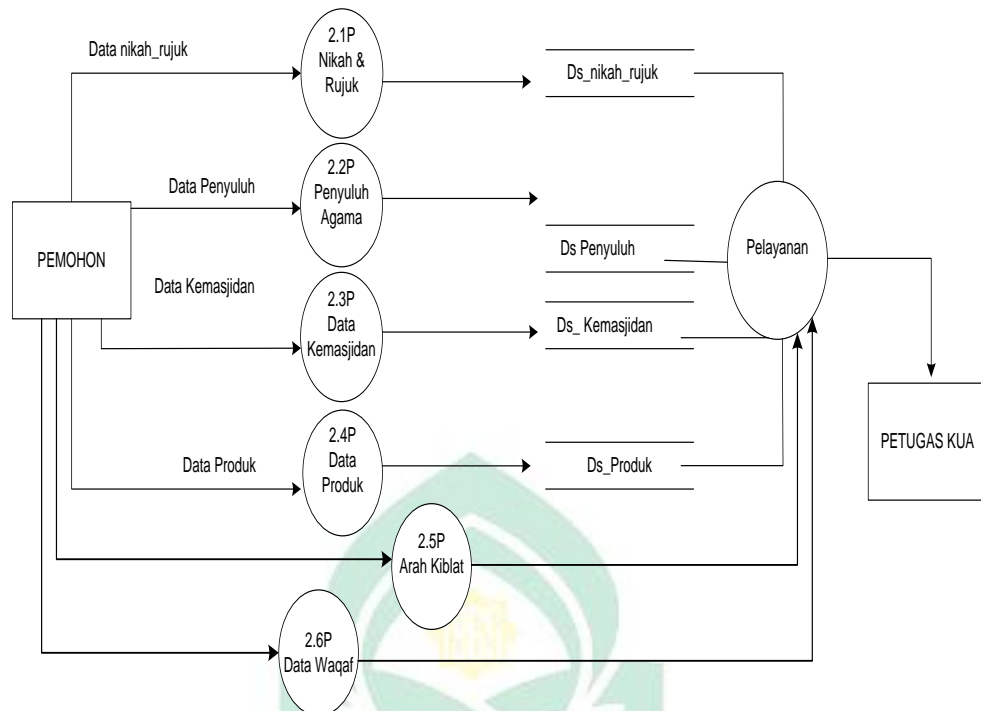
H. Data Flow Diagram Level 1



Gambar IV.10 Data Flow Diagram Level 1

Gambar diatas memperlihatkan proses dimana si pemohon melakukan registrasi dengan memasukkan data yang dibutuhkan kemudian petugas KUA melakukan verifikasi data pada proses registrasi data, setelah itu sistem akan menyampaikan kepada pemohon jika verifikasi telah selesai dilakukan. Kemudian pemohon ke proses selanjutnya yaitu proses pelayanan dimana pemohon memasukkan data yang sesuai dengan pelayanan yang mereka inginkan. Setelah itu hasil dari pelayanan akan ditampilkan pada proses pelaksanaan. Dan yang terakhir yaitu laporan akan diberikan kepada kepala KUA

I. Data Flow Diagram Level 2



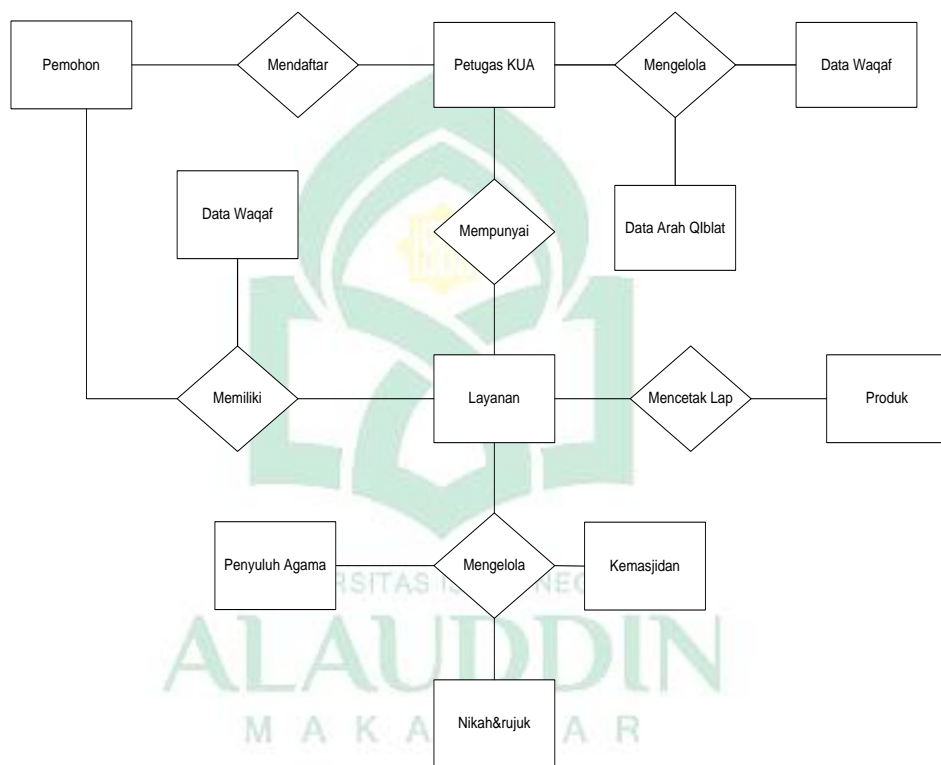
Gambar IV.11 Data Flow Diagram Level II

DFD Level II diatas memperlihatkan dimana pemohon memasukkan data baik itu data nikah/rujuk, data penyuluh, Data masjid, data permohonan ara kibrat, waqaf dan data produk dan selanjutnya semua data yang diinput akan disimpan yang dimana data ini bisa diakses pada proses pelayanan yang dilakukan oleh petugas KUA

J. *Entity Relationship Diagram (ERD)*

Entity Relationship Diagram (ERD) merupakan suatu model untuk menjelaskan hubungan antar data dalam basis data berdasarkan objek-objek dasar data yang mempunyai hubungan antar relasi.

Adapun *Entity Relationship Diagram (ERD)* dari sistem ini adalah sebagai berikut:



Gambar IV.8 Entity Relationship Diagram

ERD diatas memiliki 10 atribut yaitu, Pemohon, petugas KUA, Layanan, Produk, Penyuluh Agama, Kemasjidan, Waqaf, arah Kiblat dan Nikah&Rujuk. Setiap entitas memiliki relasi yang sehingga entitas satu dengan yang lain dapat terhubung

K. Struktur Tabel

1. Data User

Nama Tabel : id

Primary Key : username

Tabel IV.1 Data User

No	Field Name	Type	Width	Keterangan
1.	id	Int	11	-
2.	username	Varchar	25	-
3.	password	Varchar	25	-

2. Data Masjid

Nama Tabel : masjid

Primary Key : id

Tabel IV.2 Kemasjidan

No	Field Name	Type	Width	Keterangan
1.	Id Kemasjidan	Int	11	-
2.	Id_Pemohon	int	11	-
3.	Nm_mesjid	Varchar	35	-
4.	alamat	Varchar	80	-
5.	desa	Varchar	35	-
6.	kecamatan	Varchar	50	-
7.	kota	Varchar	35	-
8.	jumlahpengurus	Varchar	10	-
9.	Jumlah imam	Varchar	10	-
10.	Jumlah khatib	Varchar	10	-
11.	Daya_tampung	Varchar	11	-
12.	fasilitas	Varchar	45	-

3. Data Penyuluh

Nama Tabel : penyuluh

Primary Key : id

4. Tabel IV.3 Data Penyuluh

No	Field Name	Type	Width	Keterangan
1.	Idpenyuluh	Int	11	-
2.	Idpemohon	varchar	10	-
3.	Nama	Varchar	25	-
4	Alamat	Varchar	45	
5	Nama_penyuluh	Varchar	35	
6	klarifikasi	Varchar	35	
7	jenis	Varchar	35	
8	jmlanggota	Varchar	35	

4. Data Produk Halal

Nama Tabel : produk

Primary Key : id

Tabel IV.4 Data Produk

No	Field Name	Type	Width	Keterangan
1.	Id produk	Int	11	-
2.	Id_pemohon	Varchar	50	-
3.	Namaperusahaan	Varchar	30	-
4.	jnsusaha	Varchar	30	-
5.	alamat	Varchar	35	-
6	Jenis produk	Varchar	30	-
7	Tgl survey	Varchar	35	-
8	No sertifikat	Varchar	30	-
9	hasil	Varchar	35	-

5. Data Produk waqaf

Nama Tabel : waqaf

Primary Key : id

Tabel IV.5 Data waqaf

No	Field Name	Type	Width	Keterangan
1.	Id waqaf	Int	11	-
2.	Id_pemohon	Varchar	50	-
3.	jeniswaqaf	Varchar	30	-
4.	nosertifikat	int	30	-
5.	kelasdesa	int	11	-
6	lebar	int	11	-
7	jabatan	int	11	-
8	pekerjaan	int	11	-
9	agama	int	11	-

6. Data Produk nikah rujuk

Nama Tabel : nikah

Primary Key : id

Tabel IV.6 Nikah rujuk

No	Field Name	Type	Width	Keterangan
1.	Id nikah	Int	10	-
2.	Id_pemohon	Varchar	11	-
3.	Jenis kelamin	Varchar	15	-
4.	Tempat lahir	Varchar	30	-
5.	Tanggal lahir	date	-	-
6	Negara	Varchar	40	-
7	agama	Varchar	40	-
8	status	Varchar	35	-
9	pekerjaan	Varchar	50	-
10	Nama pasangan	Varchar	34	-
11	tempatlahirp	Varchar	35	
12	Negarap	Varchar	30	
13	Statusp	Varchar	35	
14	Tempat lahirp	Varchar	40	
15	Pekerjaanp	Varchar	35	

7. Data Arah Qiblat

Nama Tabel : Arahqiblat

Primary Key : id

Tabel IV.7 Arah qiblat

No	Field Name	Type	Width	Keterangan
1.	Id pengukuran	Int	10	-
2.	Id pemohon	Varchar	11	-
3.	Nama masjid	Varchar	15	-
4.	alamat	Varchar	30	-
5.	Penanggung jawab	date	-	-
6	rt	Varchar	40	-
7	rw	Varchar	40	-
8	Kelurahan	Varchar	35	-

L. Perancangan Interface

a. Rancangan Form Login

The diagram shows a login form layout within a rectangular frame. At the top center is a box labeled "Form Login". Below this, the label "Username" is positioned to the left of a text input field. The input field contains the text "X(25)". Below the "Username" field, the label "Password" is positioned to the left of another text input field. At the bottom center of the form is a button labeled "Login".

Gambar 4.13 Form Login

b. Rancangan Menu Utama

LOGO	Managemen Stok Barang			Profil Login
Input Data	Kelola Data	Laporan	Laporan	

Gambar 4.14 Rancangan Menu Utama

c. Rancangan Form Tambah Penyuluh

ID PENYULUHAN AGAMA	ID PEMOHON
<input type="text"/>	<input type="text"/>
ALAMAT	NAMA PENYULUH
<input type="text"/>	<input type="text"/>
KLARIFIKASI	JENIS
<input type="text"/>	<input type="text"/>
JUMLAH ANGGOTA	TARGET
<input type="text"/>	<input type="text"/>
TUJUAN	TEMA
<input type="text"/>	<input type="text"/>
MATERI	DESKRIPSI
<input type="text"/>	<input type="text"/>
TEMPAT	WAKTU
<input type="text"/>	<input type="text"/>
MASALAH	JUMLAH PESERTA
<input type="text"/>	<input type="text"/>
<input type="button" value="Simpan"/>	<input type="button" value="Batal"/>

Gambar 4.15 Rancangan Form Tambah Penyuluh

d. Rancangan Output Penyuluh

Daftar Penyuluh			
No	Id Penyuluh	Nama Penyuluh	Alamat

Gambar 4.16 Rancangan Output Penyuluh

e. Rancangan Form Kemasjidan

ID KEMASJIDAN	ID PEMOHON
<input type="text"/>	<input type="text"/>
NAMA MESJID	ALAMAT
<input type="text"/>	<input type="text"/>
DESA	KECAMATAN
<input type="text"/>	<input type="text"/>
KOTA	JUMLAH PENGURUS
<input type="text"/>	<input type="text"/>
JUMLAH IMAM	JUMLAH KHATIB
<input type="text"/>	<input type="text"/>
STATUS TABAH	DAYA TAMPUNG
<input type="text"/>	<input type="text"/>
FASILITAS	LUAS BANGUNAN
<input type="text"/>	<input type="text"/>
LUAS TANAH	NO SK PENGURUS
<input type="text"/>	<input type="text"/>
NO TELPON	NO SK MESJID
<input type="text"/>	<input type="text"/>
<input type="button" value="Simpan"/>	<input type="button" value="Batal"/>

Gambar 4.17 Rancangan Form Tambah data Masjid

f. Rancangan Output Masjid

Daftar Masjid				
No	Id Masjid	Nama Mesjid	Alamat	Desa

Gambar 4.18 Rancangan Output Masjid

g. Rancangan Form Data Waqaf

ID IKRARWAKAF	<input type="text"/>	ID PEMOHON	<input type="text"/>
JENIS WAKAF	<input type="text"/>	PANJANG	<input type="text"/>
NO SERTIFIKAT	<input type="text"/>	KELAS DESA	<input type="text"/>
LEBAR	<input type="text"/>	JABATAN	<input type="text"/>
PEKERJAAN	<input type="text"/>	AGAMA	<input type="text"/>
TANGGAL LAHIR NAZIR	<input type="text"/>	NAMA NAZIR	<input type="text"/>
KEPADA	<input type="text"/>	KEPERLUAN	<input type="text"/>
KECAMATAN	<input type="text"/>	DESA	<input type="text"/>
<input type="button" value="Simpan"/>	<input type="button" value="Batal"/>		

Gambar 4.19 Rancangan Form Data Waqaf

h. Rancangan Output Waqaf

Daftar Waqaf				
No	Id Waqaf	Jenis Waqaf	Panjang	Luas

Gambar 4.20 Rancangan Output Data Waqaf

i. Rancangan Form Tambah Arah Qiblat

ID PENGUKURAN	ID PEMOHON
<input type="text"/>	<input type="text"/>
NAMA MESJID	ALAMAT
<input type="text"/>	<input type="text"/>
PENANGGUNG JAWAB	RT
<input type="text"/>	<input type="text"/>
RW	KELUARAHAN
<input type="text"/>	<input type="text"/>
TANGGAL RENCANA	
<input type="text"/>	
<input type="button" value="Simpan"/>	<input type="button" value="Batal"/>

Gambar 4.21 Rancangan Form Data Arah Qiblat

j. Rancangan Tambah Data Nikah Rujuk

LOGO	Managemen Stok Barang	Profil Login
Input Data	Kelola Data	Laporan
Inputa Data Nikah Rujuk		
Tampilan Form Input Data Nikah Rujuk		

Gambar 4.21 Rancangan Input Data Nikah Rujuk**k. Rancangan Tambah Data Produk Halal**

LOGO	Managemen Stok Barang	Profil Login
Input Data	Kelola Data	Laporan
Inputa Data Produk Halal		
Tampilan Form Input Data Produk Halal		

Gambar 4.22 Rancangan Input Data Produk Halal

BAB V

IMPLEMENTASI DAN PENGUJIAN SISTEM

A. Implementasi Aplikasi

Tahap implementasi adalah tahap menerjemahkan perancangan berdasarkan hasil analisis dalam bahasa yang dapat dimengerti oleh mesin serta penerapan perangkat lunak pada keadaan yang sesungguhnya. Analisis sistem masih perlu melakukan tindak lanjut berikutnya setelah sistem baru diimplementasikan. Analisis sistem masih perlu melakukan penyetoran penerimaan sistem. Penyetoran ini berbeda dengan penyetoran sistem yang telah dilakukan sebelumnya. Jika pada penyetoran sebelumnya digunakan data test/semu, tapi pada penyetoran ini dilakukan dengan menggunakan data sesungguhnya dalam jangka waktu tertentu yang dilakukan oleh analisis sistem bersama-sama dengan user

B. Pengujian Sistem

Pengujian sistem merupakan proses pengeksekusian sistem perangkat lunak untuk menentukan apakah sistem tersebut sesuai dengan spesifikasi sistem dan berjalan pada lingkungan yang diinginkan. Pengujian sering kali diasosiasikan dengan pencarian bug, ketidaksempurnaan program, kesalahan pada program yang menyebabkan kegagalan pada eksekusi sistem perangkat lunak.

Pengujian dilakukan dengan menguji setiap proses dan kemungkinan kesalahan yang terjadi untuk setiap proses. Adapun pengujian sistem yang digunakan adalah *Blackbox* atau yang biasa disebut dengan pengujian struktural melibatkan pengetahuan teknis terperinci dari sistem. Untuk menguji *software*,

tester membuat pengujian yang paling struktural dengan melihat kode dan struktur data itu sendiri

C. Pengujian Sistem BlackBox

1. Pengujian Menu Utama Admin

Pengujian Menu Utama Admin dapat dilihat pada tabel berikut :

Tabel V.1. Uji *Blackbox* Menu Utama Admin

Data Masukan	Yang diharapkan	kesimpulan
Login	Login untuk masuk Kehalaman utama admin	[v] diterima [] ditolak
Pilih & Klik Menu Input Data	Akan Menampilkan Menu menu Input data	[v] diterima [] ditolak
Pilih dan klik Kelola Data	Akan Menampilkan Daftar Kelola Data	[v] diterima [] diterima
Pilih dan klik Laporan	Akan Menampilkan Form Tipe Handphone	[v] diterima [] ditolak
Pilih dan klik Data User	Akan Menampilkan Form Input Data User	[v] diterima [] ditolak
Pilih dan klik Data Penyuluh Agama	Akan Menampilkan Form Input Penyuluh agama	[v] diterima [] ditolak
Pilih dan klik Data waqaf	Akan menampilkan form input data waqaf	[v] diterima [] ditolak
Pilih dan klik Data Kemasjidan	Akan menampilkan form input data kemasjidan	v] diterima [] ditolak
Pilih dan klik	Akan menampilkan form	v] diterima

Data Arah Qiblat	input data Arah Qiblat	[] ditolak
Pilih dan klik	Akan menampilkan form	v] diterima
Nikah dan rujuk	input data nikah dan rujuk	[] ditolak
Pilih dan klik	Akan menampilkan form	v] diterima
Data Produk Halal	input data Produk halal	[] ditolak

D. Tampilan Sistem

1. Halaman Utama Login Admin

Gambar.V 1 Halaman Login

Seperti pada gdiatas, merupakan Halaman Login Admin dan user, ketika ingin mengakses website admin dan user harus login terlebih dahulu untuk mengakses website, ketika login berhasil akan menampilkan halaman utama. Ada 4 level hak akses login yaitu, admin kabupaten, pemohon, penghulu dan admin kecamatan.

2. Tampilan Saat Masuk Sebagai Admin

a. Menu Utama



Gambar.V 2 Menu Utama

Gambar diatas merupakan tampilan Utama yang berfungsi untuk menampilkan Menu Layanan dan menu lihat Jadwal. Ada juga fitur ganti password dimana

b. Menu Pelayanan

i. Data Penghulu

ID penghulu	Nama penghulu	Alamat	No Telepon	Aksi
PEN003	Ahmad Najib			G H
PEN004	Adi			G H
PEN005	adis			G H
PEN006	Agus			G H
PEN007	andis			G H
PEN008	Awi			G H
PEN009	kak awi			G H
PEN010	Yusuf			G H
PEN012	Tate			G H

Gambar.V 3 Data Penghulu

Menu data penghulu berisikan data-data mengenai penghulu yang disediakan. Di menu ini juga da beberapa fitur yaitu tambah penghulu, cetak, edit dan hapus.

ii. Tampilan Form Input Data Penghulu

KUA > Administrator HOME PELAYANAN LIHAT JADWAL PASSWORD LOGOUT

Tambah Data penghulu

Nama penghulu *

Alamat *

Nomor Telepon *

SIMPAN KEMBALI

Kantor Urusan Agama

Gambar.V 4 Input Data Penghulu



Gambar diatas merupakan tampilan form input yang berfungsi untuk menginput data Penghulu diantaranya terdapat beberapa field diantaranya nama penghulu, alamat dan nomor telepon.

iii. Daftar Permohonan Nikah

Histori Pendaftaran

-Semua Data-

DAF001 2018-11-04 23:36:48

Mempelai Pria	Mempelai Wanita	Akad Nikah	Status
 Nama : Muh Arifsona KTP : 7371032503940001 Tempat dan Tanggal Lahir : Makassar, 1994-03-25	 Nama : Wahyu Wijayanti KTP : 7371042709960002 Tempat dan Tanggal Lahir : Sabah, 1996-09-27	Lokasi Akad Nikah : Jl. Rajawali Lt. 13 No. 1 Tanggal Akad Nikah : 2018-11-08 Jam Akad Nikah : 10:00	Baru <input type="button" value="LIHAT JADWAL"/>

Form N1 Form N2 Form N3 Form N4 Form N5 Form N6

Gambar.V 5 Daftar Permohonan Nikah

Gambar diatas, Merupakan tampilan form permohonan menikah. Dimana berisikan permohonan nikah dari pemohon. Di form ini juga admin membuatkan jadwal pernikahan dari sang pemohon.

iv. Daftar Permohonan Penyuluhan Agama

Histori Penyuluhan Agama

-Pilih Bulan-

ID PENYULUHAN AGAMAM	ID PEMOHON	KECAMATAN	ALAMAT	NAMA PENYULUHAN	KLARIFIKASI	JENIS	JUMLAH ANGGOTA	TARGET	TUJUAN	TEMA	MATERI	DESK
PEN001	2018110544433		Jl. A. Mappaoddang No. 97	John Simatupang	TES	TES	50	TES	TES	TES	TES	TES
PEN002	2018110544433		Jl. A. Mappaoddang No. 97		TES	TES	20	TES	TES	TES	TES	TES
PEY003	2018110544433	Anggeraja	Jl. A. Mappaoddang No. 97		TES	TES	12	TES	12	12	12	12

Gambar.V 6 Permohonan Penyuluhan Agama

Gambar diatas Merupakan tampilan histori penyuluhan Agama yang terdapat dari beberapa field-field penyuluhan agama yang ditampilkan dalam bentuk tabel dan laporan cetak.

v. Daftar Waqaf

ID WAQAF	ID PEMOHON	JENIS WAQAF	PANJANG	NO SERTIFIKAT	KELAS DESA	LEBAR	JABATAN	PEKERJAAN	AGAMA	TANGGAL LAHIR NAZIR	NAMA NAZIR	KECAMATAN	DESA
WAQ001	2016110544433	TES	TES	TES	TES	TES	TES	TES	Islam	2018-11-06	TES	TES	TES

Gambar.V 7 Daftar Waqaf

Tampilan diatas merupakan tampilan dari menu daftar waqaf yang berisikan daftar-daftar waqaf yang ingin dilakukan. Pada form ini juga ada fitur tambah waqaf, cetak dan hapus.

vi. Tampilan Input Data Waqaf

Gambar.V 8 Input Data Waqaf

Diatas merupakan tampilan form input data produk waqaf yang berfungsi untuk menginput data waqaf antaranya terdapat beberapa field-field kemudian data tersebut dinput kedalam dalam database.

vii. Tampilan Daftar Hstori Kemasjidan

ID KEMASJIDAN	ID PEMOHON	NAMA MASJID	ALAMAT	DESA	KECAMATAN	KOTA	JUMLAH PENGURUS	JUMLAH IMAM	JUMLAH KHATIB	DAYA TAMPUNG	STATUS TANAH	FASILITAS	LUAS BANG
KEM001	2018110544433	Masjid Nurul Amin	Jl. Rusa	Maricaya	Makassar	Makassar	21	5	5	200	Waqaf	2 Lantai	2000
KEM002	2018110544433	MASJID NUR AL AMIIN	Jl. Anu	tes	Anggeraja	Enrekang	12	12	12	12	12	12	12

Gambar.V 9 Daftar Histori Kemasjidan

Diatas merupakan tampilan form input daftar Kemasjidan yang berfungsi untuk menampilkan data Masjid diantaranya terdapat beberapa field-field kemudian data tersebut ditampilkan dalam bentuk daftar tabel

viii. Tampilan Data Produk Halal

ID PRODUK	ID PEMOHON	NAMA PERUSAHAAN	JENIS USAHA	ALAMAT USAHA	JENIS PRODUK	KELURAHAN	KECAMATAN	TANGGAL SURVEY	NO SERTIFIKAT	VERIFY	SAMPAI TANGGAL	HASIL
PRO001	2018110544433	PT. JOHN SEMESTA ALAM	JUAL ROTI	JL. KIJANG	MAKANAN	MARICAYA	0	2018-11-07	2198371928	Approve	2019-12-01	Bagus
PRO002	2018110544433	PT. HND GEMILANG	Komputer	Jl. Yuk	Komputer	Komputer	Anggeraja	2018-11-05	123123	Pending...	2019-12-01	Bagus

Gambar.V 10 Data Produk Halal

Diatas merupakan tampilan form daftar produk halal dan terdapat beberapa field yang ditampilkan dalam bentuk tabel dan cetak

ix. Tampilan Data Arah Qiblat

ID PENGUKURAN	ID PEMOHON	NAMA MASJID	ALAMAT	PENANGGUNGJAWAB	RT	RW	KELURAHAN	KECAMATAN	TANGGAL PENGUKURAN	WAKTU PENGAJUAN
KIB001	2018110544433	MASJID NUR AL AMIIN	Jl. Anu	John	003	007	Balambassi	Anggeraja	2018-11-09	2018-11-05 23:05:50

Gambar.V 11 Permohonan Pengukuran Arah Kiblat

Diatas merupakan tampilan tabel permohonan pengukuran arah qiblat dan terdapat tombol cetak beserta tombol untuk lihat jadwal

c. Menu Jadwal

i. Tampilan Jadwal Nikah

ID Nikah	Tanggal	Jam	Lokasi	Status	Aksi
DAF001	2018-11-08	10:00	Jl. Rajawali Lr. 13 No. 1	Approve	<input checked="" type="checkbox"/>
DAF004	2018-11-11	23:00	baraka	Approve	<input checked="" type="checkbox"/>
DAF003	2018-01-01	12:00	baroko	Approve	<input checked="" type="checkbox"/>
DAF002	2018-12-01	21:45	sudu	Approve	<input checked="" type="checkbox"/>

Gambar.V 12 Jadwal Nikah

diatas, Merupakan tampilan tabel Jadwal untuk mengapprove jadwal untuk persetujuan .

ii. Tampilan Jadwal Penyuluhan Agama

ID Penyuluhan Agama	Waktu	Lokasi	Status	Aksi
PEV002	2018-11-17 12.00	Jl. A. Mappaodang No. 97	Approve	

Gambar.V 13 Jadwal Penyuluhan Agama

Merupakan tampilan form pendaftaran pernikahan yang dapat diakses oleh pemohon yang diantaranya terdapat beberapa field yang akan disimpan kedalam database

iii. Tampilan Form Pengukuran Arah Kiblat

ID Pengukuran Arah Kiblat	Nama Masjid	Waktu	Lokasi	Status
KIB001	MASJID NUR AL AMIN	2018-11-09	Jl. Anu	OK

Gambar.V 14 Pengukuran Arah Kiblat

Merupakan tampilan form input penyuluhan agama yang berfungsi untuk menginput data penyuluhan agama yang terdapat dari beberapa field dan yang akan disimpan kedalam database.

3. Tampilan Saat Massuk Sebagai Pemohon

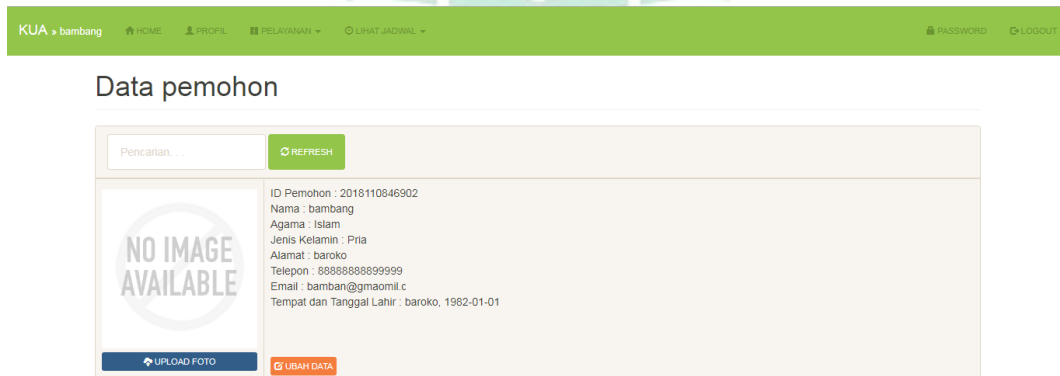
a. Menu Utama



Gambar.V 15 Menu Utama

Diatas merupakan tampilan saat sudah login sebagai pemohon. Dimana ada beberapa fitur yaitu, profil, Pelayanan, jadwal dan ganti password.

b. Menu Profil



Gambar.V 16 Menu Profil

Diatas merupakan tampilan menu profil yang berisikan data pemohon. Disini juga kita dapat menambahkan foto serta mengedit data yang telah diinput.

c. Menu Pelayanan

i. Tampilan Permohonan Nikah

Gambar.V 17 Permohonan Nikah

Diatas merupakan tampilan untuk memasukkan permohonan nikah. Data yang diinput merupakan data dari kedua mempelai, seperti nama. Tanggal lahir, no ktp alamat, serta tanggal nikah dan lokasi nikahnya dimana.

iv. Tampilan Form Data Masjid

Gambar.V 18 Data Masjid

Merupakan tampilan form input data masjid yang berfungsi untuk menginput data masjid yang terdapat dari beberapa field dan yang akan disimpan kedalam database.

v. Tampilan Form Data Permohonan Penyuluhan Agama

Gambar.V 19 Data Permohonan Penyuluhan Agama

Diatas merupakan tampilan form untuk pengajuan penyuluhan agama. Adapun data-data yang diinput yaitu nama penyuluh, klarifikasi, jumlah anggota, tujuan, materi, tempat masalah, jenis, target, tema, waktu dan jumlah peserta.

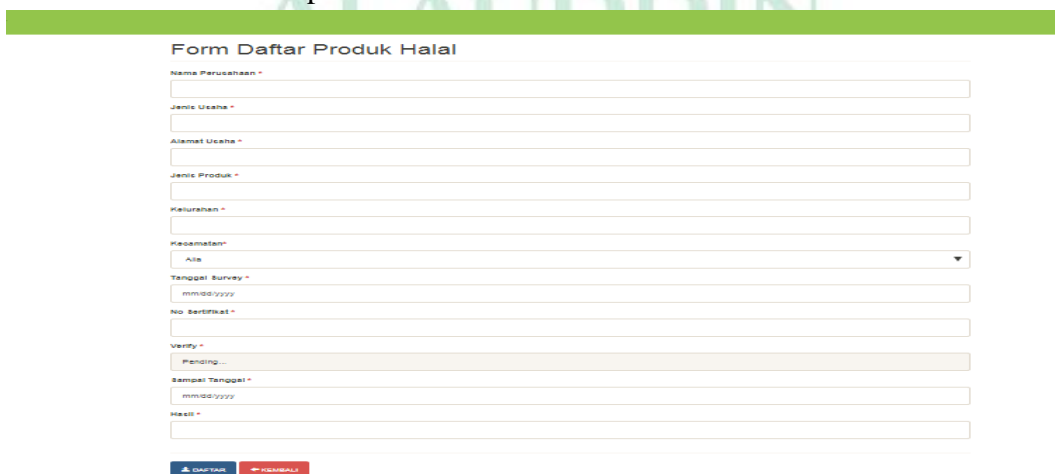
vi. Tampilan Form Kemasjidan



Gambar.V 20 Kemasjidan

Diatas merupakan tampilan dari form kemasjidan. Di form ini berisikan data masjid yang kemudian didaftarkan di KUA. Data yang diinput yaitu nama masjid, desa, kota jumlah imam, status tanah, fasilitas, luas lahan, no telepon, alamat, kecamatan, jumlah pengurus, jumlah khatib, daya tampung, luas bangunan, no sk pengurus dan no sk masjid, data-data ini akan tersimpan di data base.

vii. Tampilan Form Data Produk Halal



Gambar.V 21 Data Produk Halal

Gambar diatas merupakan tampilan form menambah data produk yang akan diberikan lisensi halal. Data yang diinput yaitu, nama perusahaan, jenis usaha, alamat usaha, nama produk, kecamatanm, tanggal survey, no sertifikat, verify, sampai tanggal dan hasil. Data yang telah diinput kan tersimpan di database.

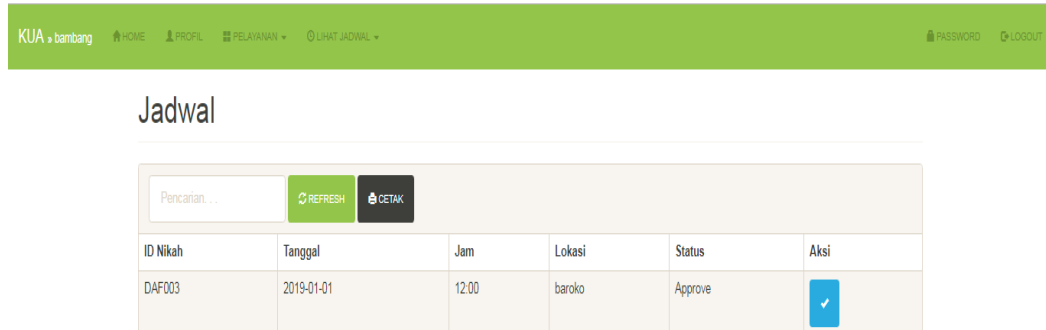
viii. Tampilan Form Pengukuran Arah Kiblat


Gambar.V 22 Pengukuran Arah Kiblat

Tampilan diatas merupakan tampilan form pengukuran arah kiblat. Data yang dimasukkan yaitu, nama masjid, alamat, penanggung jawab, RT, RW, Kelurahan, Kecamatan serta tanggal pengukuran.

c. Menu Jadwal

i. Tampilan Jadwal Nikah

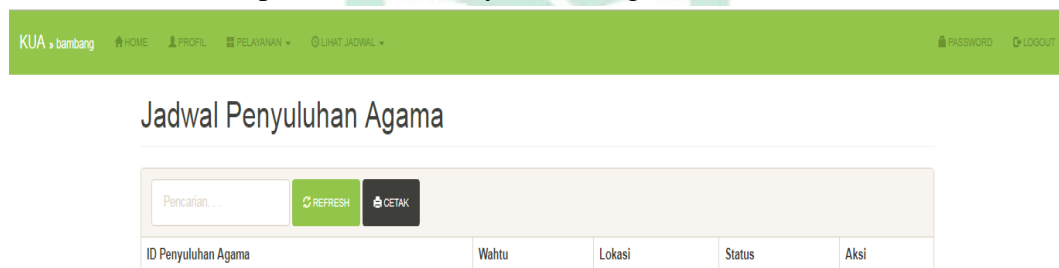


ID Nikah	Tanggal	Jam	Lokasi	Status	Aksi
DAF003	2019-01-01	12:00	baroko	Approve	

Gambar.V 23 Jadwal Nikah

Tampilan diatas merupakan ng berasal dari form permohonan niktampilan jadwal nikah. Data di form ini merupakan data yaah.

ii. Tampilan Jadwal Penyuluhan Agama



ID Penyuluhan Agama	Waktu	Lokasi	Status	Aksi
---------------------	-------	--------	--------	------

Gambar.V 24 Jadwal Penyuluhan Agama

Tampilan diatas merupakan tampilan jadwal penyuluhan agama Data di form ini merupakan data yang berasal dari form permohonan penyuluhan agama.

iii. Tampilan Jadwal Pengukuran Arah Kiblat



ID Pengukuran Arah Kiblat	Nama Masjid	Waktu	Lokasi	Status

Gambar.V 25 Jadwal Pengukuran Arah Kiblat

Tampilan diatas merupakan tampilan Pengukuran arah kiblat. Data di form ini merupakan data yang berasal dari form pengajuan pengukuran arah kiblat.

4. Tampilan Saat Masuk Sebagai KUA Kecamatan

a. Menu Utama



Gambar.V 26 Menu Utama

Diatas merupakan tampilan saat sudah login sebagai KUA Kecamatan. Dimana ada beberapa fitur yaitu, Pelayanan, jadwal dan ganti password.

b. Menu Pelayanan

i. Data Penghulu

ID penghulu	Nama penghulu	Alamat	No Telepon
PEND03	Ahmad Najib		
PEND04	Adi		
PEND05	adis		
PEND06	Agus		
PEND07	andis		
PEND08	Awi		
PEND09	kak awi		
PEND10	Yusuf		
PEND12	Tate		

Gambar.V 27 Data Penghulu

Form diatas merupakan tampilan data penghulu yang ada. Data yang ditampilkan yaitu id penghulu, nama penghulu, alamat serta no telepon.

ii. Daftar Permohonan Nikah

Histori Pendaftaran			
Mempelai Pria		Mempelai Wanita	
Nama : erdi KTP : 12345678900 Tempat dan Tanggal Lahir : sudu, 1994-12-06		Nama : becca KTP : 1122334455666 Tempat dan Tanggal Lahir : baroko, 1994-11-01	
Form N1	Form N2	Form N3	Form N4
Form N5	Form N6	Lokasi Akad Nikah : sudu Tanggal Akad Nikah : 2018-12-01 Jam Akad Nikah : 21:45	
DAF002 2018-11-07 12:45:55 Status: Baru			LIHAT JADWAL
DAF003 2018-11-07 20:49:38 Lokasi Akad Nikah : baroko Status: Baru			

Gambar.V 28 Daftar Permohonan Nikah

Tampilan diatas merupakan tampilan daftar-daftar orang telah memasukkan permohonan nikah. Di form ini, pihak KUA dapat melihat jadwal pernikahan.

iii. Daftar Permohonan Penyuluhan Agama

ID PENYULUHAN AGAMAM	ID PEMOHON	KECAMATAN	ALAMAT	NAMA PENYULUHAN	KLARIFIKASI	JENIS	JUMLAH ANGGOTA	TARGET	TUJUAN	TEMA	MATERI	DESKRIPSI
[Empty table body]												

Gambar.V 29 Permohonan Penyuluhan Agama

Diatas merupakan tampilan daftar permohonan penyuluhan agama. Data yang ditampilkan berasal dari form input permohonan penyuluhan agama.

iv. Daftar Waqaf

ID WAQAF	ID PEMOHON	JENIS WAQAF	PANJANG	NO SERTIFIKAT	KELAS DESA	LEBAR	JABATAN	PEKERJAAN	AGAMA	TANGGAL LAHIR NAZIR	NAMA NAZIR	KECAMATAN	DESA	KE
[Empty table body]														

Gambar.V 30 Daftar Waqaf

Gambar diatas merupakan tampilan form daftar waqaf dimana ada fitur yaitu tambah waqaf, dimana kita dapat menginput data mengenai apa yang ingin kita waqafkan.

v. Daftar Kemasjidan

ID KEMASJIDAN	ID PEMOHON	NAMA MASJID	ALAMAT	DESA	KECAMATAN	KOTA	JUMLAH PENGURUS	JUMLAH IMAM	JUMLAH KHATIB	DAYA TAMPUNG	STATUS TANAH	FASILITAS	LUAS BANGUNAN
[Empty table body]													

Gambar.V 31 Daftar Kemasjidan

Diatas merupakan tampilan daftar kemasjidan yang berisikan data masjid yang akan didaftarkan ke KUA.

vi. Daftar Produk Halal

ID PRODUK	ID PEMOHON	NAMA PERUSAHAAN	JENIS USAHA	ALAMAT USAHA	JENIS PRODUK	KELURAHAN	KECAMATAN	TANGGAL SURVEY	NO SERTIFIKAT	VERIFY	SAMPAI TANGGAL	HASIL	W P
[Empty table body]													

Gambar.V 32 Daftar produk Halal

Diatas merupakan tampilan daftar-daftar produk yang ingin mendaftarkan produknya untuk diberikan label halal.

vii. Daftar Pengukuran Arah Kiblat

ID PENGUKURAN	ID PEMOHON	NAMA MASJID	ALAMAT	PENANGGUNGJAWAB	RT	RW	KELURAHAN	KECAMATAN	TANGGAL PENGUKURAN	WAKTU PENGAJUAN
---------------	------------	-------------	--------	-----------------	----	----	-----------	-----------	--------------------	-----------------

Gambar.V 33 Daftar Pengukuran Arah Kiblat

Diatas merupakan tampilan untuk pengukuran Arah kiblat.

c. Menu Jadwal

i. Jadwal Nikah

ID Nikah	Tanggal	Jam	Lokasi	Status	Aksi
----------	---------	-----	--------	--------	------

Gambar.V 34 Jadwal Nikah

Tampilan diatas merupakan tampilan untuk melihat jadwal pernikahan.

ii. Jadwal Penyuluhan Agama



ID Penyuluhan Agama	Waktu	Lokasi	Status	Aksi
---------------------	-------	--------	--------	------

Gambar.V 35 Jadwal Penyuluhan Agama

Tampilan diatas merupakan tampilan untuk melihat jadwal penyuluhan agama

iii. Jadwal Pengukuran Kiblat



ID Pengukuran Arah Kiblat	Nama Masjid	Waktu	Lokasi	Status
KIB001	MASJID NUR AL AMIIN	2018-11-09	Jl. Anu	OK

Gambar.V 36 Jadwal Pengukuran Kiblat

Diatas merupakan tampilan untuk melihat jadwal untuk melihat jadwal untuk pengukuran arah kiblat.

5. Tampilan Saat Masuk Sebagai Penghulu

a. Tampilan Utama



Gambar.V 37 Menu Utama

Diatas merupakan tampilan saat sudah login sebagai Penghulu Dimana ada beberapa fitur yaitu, jadwal dan ganti password.

b. Tampilan Jadwal

i. Jadwal Nikah

ID Nikah	Tanggal	Jam	Lokasi	Status	Aksi
DAF001	2018-11-08	10.00	Jl. Rajawali Lr. 13 No. 1	Approve	<input checked="" type="checkbox"/>
DAF004	2018-11-11	23.00	baraka	Approve	<input checked="" type="checkbox"/>
DAF003	2019-01-01	12.00	baroko	Approve	<input checked="" type="checkbox"/>

Gambar.V 38 Jadwal Nikah

Tampilan diatas merupakan tampilan untuk melihat jadwal pernikahan.

ii. Jadwal Penyuluhan agama

LIHAT JADWAL - PASSWORD

Jadwal Penyuluhan Agama

Pencarian... REFRESH CETAK

ID Penyuluhan Agama	Wahtu	Lokasi	Status	Aksi
---------------------	-------	--------	--------	------

Gambar.V 39 Jadwal Penyuluhan Agama

Tampilan diatas merupakan tampilan untuk melihat jadwal penyuluhan agama.

6. Tampilan Ganti Password

LIHAT JADWAL - PASSWORD

Ubah Password

Password Lama *

Password Baru *

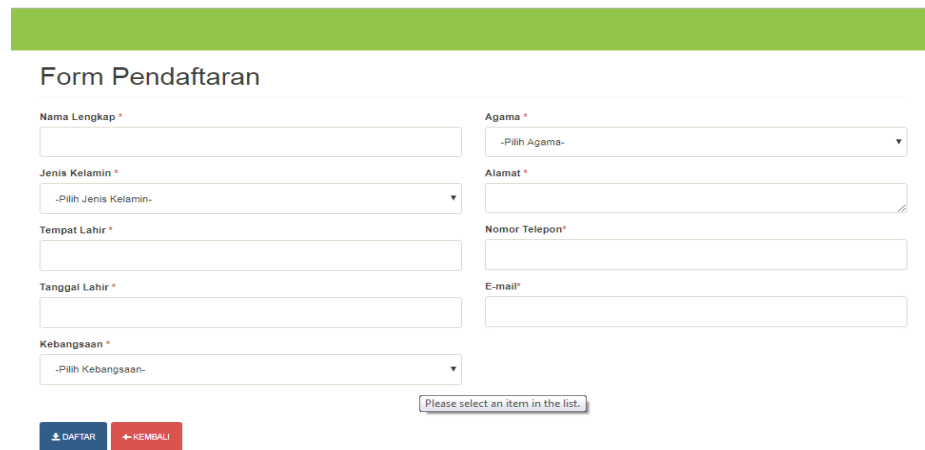
Konfirmasi Password Baru *

SIMPAN

Gambar.V 40 Ganti Password

Tampilan diatas merupakan tampilan untuk ganti password

7. Tampilan Pendaftaran Pemohon



The image shows a registration form titled "Form Pendaftaran" with a green header bar. The form contains the following fields:

- Nama Lengkap ***: Text input field.
- Jenis Kelamin ***: Dropdown menu with "-Pilih Jenis Kelamin-".
- Tempat Lahir ***: Text input field.
- Tanggal Lahir ***: Text input field.
- Kebangsaan ***: Dropdown menu with "-Pilih Kebangsaan-".
- Agama ***: Dropdown menu with "-Pilih Agama-".
- Alamat ***: Text input field.
- Nomor Telepon***: Text input field.
- E-mail***: Text input field.

At the bottom of the form, there are two buttons: a blue "DAFTAR" button and a red "KEMBALI" button. A small message box below the form says "Please select an item in the list."

Gambar.V 41 Form Pendaftaran

Tampilan diatas merupakan tampilan untu mendaftar sebagai pemohon. Dimana data yang dimasukkan yaitu, nama lengkap, jenis kelamin, tempat lahir, tanggal lahir, kebangsaan, agama, alamat, nomor telepon dan email



BAB VI

PENUTUP

A. Kesimpulan

Berdasarkan hasil pengujian *Blackbox*, dapat disimpulkan bahwa tujuan penelitian ini sudah tercapai, dimana Tujuan dari penelitian ini adalah untuk merancang dan membangun sistem informasi pelayanan publik secara online pada Kantor Urusan Agama Kabupaten Enrekang sehingga proses pelayanan dapat dilakukan dengan cepat dan mampu mengelola data serta penyimpanan dokumen secara digital .

B. Saran

Berdasarkan kesimpulan yang telah dijabarkan, maka dapat disarankan hal-hal sebagai berikut :

1. Penelitian ini dapat dijadikan referensi untuk penelitian Pengembangan Sistem selanjutnya
2. Dengan adanya sistem informasi pelayanan publik secara online pada Kantor Urusan Agama Kabupaten Enrekang agar penulis memperhatikan kekurangan dan kelemahan Sistem agar dapat segera dicari pemecahan masalahnya dan dapat segera diperbaharui.
3. Penambahan dan pengembangan Modul sangat dimungkinkan seiring dengan berkembangnya teknologi *website* kedepan

DAFTAR PUSTAKA

- Abdul Kadir. *Pengenalan Sistem Informasi Edisi Revisi..*Yogyakarta:Andi.2014.
- Abdul Kadir. *Pengenalan Sistem Informasi Edisi Revisi..*Yogyakarta:Andi.2014.
- Abdullah Rohi. *Easy & Simple Web Programing*. Jakarta:PT Alex Media Komputindo, 2016.
- Al-Bahra Bin Ladjamudin. *Analisis dan Desain Sistem Informasi*. Yogyakarta: Graha Ilmu, 2013
- Departemen Pendidikan Nasional.*Manajemen Keuangan*. Materi Pelatihan Terpadu untuk Kepala Sekolah. Jakarta: Dirjen Dikdasmen, Direktorat Pendidikan Lanjutan Tingkat Pertama, 2002.
- Dewanto. *Web Desain (Metode Aplikasi dan Implementasi)*. Yogyakarta: Graha Ilmu, 2006.
- Jogiyanto Hartono, *Analisis & Desain Sistem Informasi : Pendekatan Terstruktur Teori dan Praktek Aplikasi Bisnis*. Yogyakarta : Adi Offset 2006.
- Kadarman, A.M. dan Udaya, Jusuf. *Pengantar Ilmu Manajemen*, Jakarta: PT Gramedia Pustaka Utama, 1992.
- Ladjamuddin.*Rekayasa Perangkat Lunak*.Cetakan II.Yogyakarta : Graha Ilmu, 2008.
- Liapsa. “Metode Pengujian”. <http://liapsa.staff.gunadarma.ac.id/Download/files/19804/BAB%2B6.pdf> (31 Januari 2016).
- Lukmanul. *Cara Cerdas Menguasai Layout, Desain dan Aplikasi Web*. Jakarta : PT Elex Media Komputindo, 2004.
- M. Sidi Mustaqbal, Roeri Fajri Firdaus, Hendra Rahmadi “*Pengujian Aplikasi Menggunakan BlackBox Testing Boundary Value Analysis(studi kasus : Aplikasi Prediksi Kelulusan SNMPTN)*”. Jurnal Ilmiah Teknologi Informasi.Bandung:Universitas Widyatatama, 2015.
- Nazir,Moh. *Metode Penelitian*. Jakarta : Ghalia Indonesia, 1988.
- M. Ali. *Penelitian Pendidikan Prosedur dab Strategi*. Bandung: Angkasa, 1985
- Lexy J, Moleong. *Metodologi Penelitian Kualitatif*. Bandung: PT. Remaja

Rosda Karya, 2007.

Prastowo, A. *Metode Penelitian Kualitatif dalam Perspektif Rancangan Penelitian*. Yogyakarta : Ar-Ruzz Media, 2012.

Pressman. *Metode perancangan aplikasi*.
<http://library.binus.ac.id/eColls/eThesisdocBab2.pdf>(2002)

Prihatna, Henky. *Kiat Praktis Menjadi Webmaster Profesional*. Jakarta: Alex

Sukardi, Dewa Ketut. *Pengantar Teori Konseling*. Jakarta : Ghalia Indonesia, 1985.

Sugiyono. *Metode Penelitian Kuantitatif, Kualitatif, dan R&D*. Bandung: Penerbit Alfabeta, 2014

UINAM, *Pedoman Penulisan Karya Tulis Ilmiah, Skripsi, Tesis, Disertasi dan Laporan Penelitian*.Makassar:Alauddin Press, 2013

