

**PENGARUH FAKTOR PSIKOLOGIS TERHADAP  
*IMPULSIVE BUYING* PADA KONSUMEN  
MATAHARI DEPARTMENT STORE**



**SKRIPSI**

Diajukan untuk Memenuhi Salah Satu Syarat Meraih Gelar  
Sarjana Manajemen Jurusan Manajemen pada  
Fakultas Ekonomi dan Bisnis Islam  
UIN Alauddin Makassar

**ALA UDDIN**  
M A K A S S A R

**Oleh:**

**HAYATI**

**NIM: 90200114029**

**FAKULTAS EKONOMI DAN BISNIS ISLAM  
UIN ALAUDDIN MAKASSAR  
2018**

## SURAT PERNYATAAN KEASLIAN SKRIPSI

Mahasiswa yang bertanda tangan di bawah ini :

Nama : Hayati  
NIM : 90200114029  
Tempat / Tgl. Lahir : Palembongan, 10 Maret 1995  
Konsentrasi : Manajemen Pemasaran  
Jurusan : Manajemen  
Fakultas : Ekonomi dan Bisnis Islam  
Alamat : Samata, Gowa  
Judul : Pengaruh Faktor Psikologis terhadap *Impulsive Buying* pada Konsumen Matahari *Departmen Store*

Menyatakan dengan sesungguhnya dan penuh kesadaran bahwa skripsi ini benar dan hasil karya sendiri. Jika di kemudian hari terbukti bahwa ia merupakan duplikat, tiruan atau dibuat orang lain, sebagian atau seluruhnya, maka skripsi ini dan gelar yang diperoleh karenanya batal demi hukum.

Samata-Gowa, 28 Agustus 2018

Penyusun

**HAYATI**  
**NIM. 90200114029**

### PENGESAHAN SKRIPSI

Skripsi yang berjudul “Pengaruh Faktor Psikologis Terhadap *Impulsive Buying* Pada Konsumen Matahari *Department Store*”, yang disusun oleh Hayati, NIM: 90200114029, Mahasiswa Jurusan Manajemen pada Fakultas Ekonomi dan Bisnis Islam Negeri Alauddin Makassar, telah diuji dan dipertahankan dalam sidang Munaqasyah yang diselenggarakan pada hari Selasa, tanggal 13 November 2018, bertepatan dengan 5 Rabiul Awal 1440 H, dan dinyatakan telah diterima sebagai salah satu syarat memperoleh gelar Sarjana Manajemen pada Fakultas Ekonomi dan Bisnis Islam, Jurusan Manajemen.


Samata-Gowa, 18 November 2018

5 Rabiul Awal 1440 H

#### DEWAN PENGUJI

Ketua	: Prof. Dr. H. Ambo Asse, M.Ag.	
Sekretaris	: Prof. Dr. H. Muslimin Kara, M.Ag.	
Munaqisy I	: Dr. Hj. Rika Dwi Ayu Parmitasari, SE., M.Comm.	
Munaqisy II	: Ahmad Efendi, SE., MM.	
Pembimbing I	: Dr. Syaharuddin, M.Si	
Pembimbing II	: Dr. Irwan Misbach, SE., M.Si	

Diketahui Oleh :

  
Dekan Fakultas Ekonomi dan Bisnis Islam  
UIN Alauddin Makassar

Prof. Dr. H. Ambo Asse, M.Ag  
NIP. 19581022 198703 1 002

## KATA PENGANTAR

بِسْمِ اللَّهِ الرَّحْمَنِ الرَّحِيمِ

*Assalamu'alaikum Wr. Wb.*

Alhamdulillah Robbil'Alamin, segala puji dan syukur penulis panjatkan kepada Allah swt. yang telah memberikan rahmat taufik dan hidayah-Nya kepada hamba hamba-Nya, sehingga penulis dapat menyelesaikan penyusunan skripsi ini.

Shalawat serta salam yang senantiasa tercurahkan kepada junjungan Nabi Muhammad saw. Penyampai amanah, dan pemberi nasihat kepada umat manusia, serta para sahabat, keluarga dan para pengikutnya yang istiqomah yang di ridhoi Allah swt.

Skripsi yang berjudul “Pengaruh Faktor Psikologis terhadap *Impulsive Buying* pada Konsumen Matahari *Department Store*” dapat penulis selesaikan tepat pada waktunya. Skripsi ini penulis susun dalam rangka memenuhi dan melengkapi persyaratan untuk meraih gelar Sarjana (S1) pada Jurusan Manajemen di Fakultas Ekonomi dan Bisnis Islam Universitas Islam Negeri Alauddin Makassar.

Pada kesempatan ini, penulis ingin menyampaikan terima kasih yang sebesar besarnya khususnya kepada kedua orang tua tercinta Ibunda **Naisa** dan Ayahanda **Karamang** yang sungguh penulis tak mampu membalas semua pengorbanannya, baktiku pun tak akan pernah bisa membalas setiap hembusan kasih, luapan cinta, yang mempertaruhkan hidupnya selama ini, yang telah

melahirkan, membesarkan dan mendidik dengan sepenuh hati. Teristimewa kepada kakak dan adik tercinta beserta semua keluarga yang selalu memberikan nasihat, motivasi, doa dan bantuan baik moril maupun material kepada penulis.

Penulis menyadari bahwa tanpa bantuan bimbingan berbagai pihak dari mulai periode perkuliahan sampai pada penyusunan skripsi ini, sangatlah sulit bagi penulis untuk dapat menyelesaikan dengan baik. Oleh karena itu, penulis mengucapkan banyak terima kasih kepada pihak yang telah berjasa tersebut, antara lain kepada:

1. Bapak **Prof Dr. Musafir Pababbari M.Si** sebagai Rektor Universitas Islam Negeri (UIN) Alauddin Makassar dan jajarannya.
2. Bapak **Prof. Dr. H. Ambo Asse, M.Ag** sebagai Dekan Fakultas Ekonomi dan Bisnis Islam UIN Alauddin Makassar dan jajarannya.
3. Ibu **Dr. Hj. Rika Dwi Ayu Parmitasari, SE.,M.Comm** sebagai ketua Jurusan Manajemen dan jajarannya.
4. Bapak **Dr. Syaharuddin, M.Si** selaku pembimbing I terima kasih atas kesediaannya memberikan waktu luang kepada penulis untuk membimbing, mengarahkan dan memberikan masukan-masukan yang sangat berharga dalam penyusunan skripsi ini.
5. Bapak **Dr. Irwan Misbach, SE., M.Si** selaku pembimbing II terima kasih atas kesediaannya memberikan waktu luang kepada penulis untuk membimbing, mengarahkan dan memberikan masukan-masukan yang sangat berharga dalam penyusunan skripsi ini.


6. Kepada semua Bapak dan Ibu khususnya di Jurusan Manajemen dan dosen di luar Jurusan Manajemen yang telah memberikan ilmu dan pengetahuan yang luar biasa kepada penulis.
7. Staf akademik Fakultas Ekonomi dan Bisnis Islam yang telah membantu penulis dalam mengurus surat-surat dan berkas-berkas yang dibutuhkan untuk penyelesaian skripsi ini.
8. Teman-teman dan sahabat **Jusmawati, Haslinda, Nadirah, Syamsiah, Indriani, Salmiati, Naharia, Zakaria, dan Sainal**, yang selama ini memberikan banyak motivasi, bantuan dan telah menjadi teman diskusi yang hebat bagi penulis.
9. Seluruh teman-teman Manajemen Angkatan 2014, terima kasih atas semangat dan doanya selama ini.
10. Teman-teman KKN Dusun Pannambungan **Sahyuni, Syamsuryani, Andi Nurul Pratiwi Ulki, Wahyuni A, Abd. Aziz, Bahrun, Muh. Iqram, Fathonadin** terima kasih banyak atas doa dan dukungannya.

UNIVERSITAS ISLAM NEGERI  
**ALAUDDIN**  
M A K A S S A R

Semoga skripsi ini dapat bermanfaat dalam menambah wawasan khususnya bagi umat manusia, serta bagi perkembangan perusahaan ritel di Indonesia. Semoga Allah senantiasa meridhoi aktivitas kita berjuang di jalan-Nya serta menjadikan kita semua sebagai hamba-Nya yang bahagia di dunia dan akhirat.

*Wassalamu'alaikum Wr. Wb*

Samata, Gowa, 28 Juli 2018



## DAFTAR ISI

PERNYATAAN KEASLIAN SKRIPSI.....	i
PENGESAHAN SKRIPSI .....	ii
KATA PENGANTAR .....	iii
DAFTAR ISI .....	vii
DAFTAR TABEL.....	ix
DAFTAR GAMBAR .....	x
ABSTRAK.....	xi
BAB I PENDAHULUAN.....	1-17
A. Latar Belakang .....	1
B. Rumusan Masalah .....	8
C. Hipotesis.....	8
D. Definisi Operasional.....	13
E. Penelitian Terdahulu .....	14
F. Tujuan dan Manfaat Penelitian .....	16
BAB II TINJAUAN TEORI .....	18-48
A. Perilaku Konsumen ( <i>Consumer Behavior</i> ) .....	18
1. <i>Teori Of Reasoned Action</i> (TRA) .....	20
2. Keputusan Pembelian.....	21
B. Pembelian Impulsif ( <i>Impulsive Buying</i> ).....	26
C. Fakkor Psikologis Konsumen .....	30
1. Motivasi.....	30
2. Persepsi .....	37
3. Pembelajaran.....	41
4. Sikap.....	44
D. Kerangka Pikir .....	48
BAB III METODOLOGI PENELITIAN.....	49-64
A. Jenis dan Lokasi Penelitian .....	49
B. Pendekatan Penelitian .....	49
C. Populasi dan Sampel .....	50
D. Sumber Data.....	52
E. Metode Pengumpulan Data.....	53
F. Instrumen Penelitian.....	54
G. Uji Validitas dan Uji Reabilitas .....	56
H. Teknik Pengelolaan dan Analisis Data .....	57
BAB IV HASIL PENELITIAN DAN PEMBAHASAN .....	65-98
A. Sejarah Singkat Matahari <i>Departmen Store</i> .....	65
B. Karakteristik Responden .....	66
C. Analisis Deskriptif Variabel Penelitian.....	70
D. Pengujian Instrumen Data.....	79
E. Pembahasan.....	91



BAB V PENUTUP .....	99-102
A. Kesimpulan .....	99
B. Implikasi penelitian.....	100
DAFTAR PUSTAKA .....	102
LAMPIRAN-LAMPIRAN.....	105
DAFTAR RIWAYAT HIDUP	



## DAFTAR TABEL

No	Nama	Hal
1.1	Tren Pembelian Tak Terencana di Indonesia.....	4
1.2	Definisi Oprasional Variabel.....	13
1.3	Penelitian Terdahulu .....	15
3.1	Instrumen Penelitian.....	56
4.1	Karakteristik Responden Berdasarkan Jenis Kelamin .....	68
4.2	Karakteristik Responden Berdasarkan Jenis Usia.....	68
4.3	Karakteristik Responden Berdasarkan Pekerjaan.....	69
4.4	Karakteristik Berdasarkan Seringnya Responden Berbelanja di Matahari .....	70
4.5	Tanggapan Responden Mengenai Motivasi .....	71
4.6	Tanggapan Responden Mengenai Persepsi .....	73
4.7	Tanggapan Responden Mengenai Pembelajaran .....	75
4.8	Tanggapan Responden Mengenai Sikap .....	77
4.9	Tanggapan Responden Mengenai Impulsive Buying .....	78
4.10	Hasil Uji Validitas .....	80
4.11	Hasil Uji Reliabilitas.....	81
4.12	Hasil Uji Normalitas .....	83
4.13	Hasil Uji Autokorelasi.....	84
4.14	Hasil Uji Multikolinearitas .....	85
4.15	Hasil Uji Heteroskedastisitas .....	86
4.16	Analisis Regresi Berganda .....	87
4.17	Analisis Koefisien Determinasi ( $R^2$ ).....	89
4.17	Hasil Uji Statistik f (Simultan).....	90
4.18	Hasil Uji Statistik t (Parsial) .....	91

## DAFTAR GAMBAR

No	Nama	Hal
2.1	Piramida Kebutuhan Abraham Maslow .....	34
2.2	Kerangka Pikir .....	49
4.1	Hasil Uji Normalitas .....	83



## ABSTRAK

**Nama** : Hayati

**NIM** : 90200114029

**Judul Skripsi** : “Pengaruh Faktor Psikologis Terhadap *Impulsive Buying* pada Konsumen Matahari *Department Store*”

---

Persaingan dunia bisnis semakin ketat terutama bisnis ritel salah satunya adalah Matahari *Department Store* sebagai salah satu perusahaan ritel yang menjawab dan memenuhi kebutuhan *trend fashion*. Beragamnya strategi yang diterapkan pemasar sehingga dapat mempengaruhi konsumen dalam melakukan keputusan *impulsive buying*. Penelitian ini bertujuan untuk mengetahui pengaruh motivasi, persepsi, pembelajaran dan sikap konsumen secara simultan dan parsial terhadap *impulsive buying* pada Matahari *Departement Store* Mall Panakukang Makassar.

Jenis penelitian yang digunakan adalah penelitian kuantitatif. Teknik pengambilan sampel menggunakan penyebaran kuesioner melalui *accidental sampling*. Jumlah sampel dalam penelitian ini berjumlah 100 responden. Adapun variabel independen dalam penelitian ini adalah *impulsive buying* sedangkan variabel dependen adalah motivasi, persepsi, pembelajaran dan sikap konsumen. Teknik analisis data adalah regresi linear berganda dan uji f dan uji t dengan menggunakan bantuan SPSS.

Berdasarkan hasil dari uji normalitas, uji multikolinearitas, uji autokorelasi dan uji heteroskedastisitas tidak ditemukan variabel yang menyimpang dari asumsi klasik. Hal ini menunjukkan bahwa data yang tersedia berdistribusi normal. Hasil penelitian ini menunjukkan bahwa: 1) motivasi, persepsi, pembelajaran, dan sikap secara bersama-sama berpengaruh signifikan terhadap *impulsive buying* pada Matahari *Department Store* Mall Panakukang Makassar, 2) motivasi berpengaruh signifikan terhadap *impulsive buying buying* pada Matahari *Department Store* Mall Panakukang Makassar, 3) persepsi berpengaruh signifikan terhadap *impulsive buying buying* pada Matahari *Department Store* Mall Panakukang Makassar, 4) pembelajaran berpengaruh signifikan terhadap *impulsive buying buying* pada Matahari *Department Store* Mall Panakukang Makassar, 5) sikap berpengaruh signifikan terhadap *impulsive buying buying* pada Matahari *Department Store* Mall Panakukang Makassar.

**Kata kunci:** motivasi persepsi, pembelajaran, sikap, dan *impulsive buying*

## **BAB I**

### **PENDAHULUAN**

#### ***A. Latar Belakang***

Pada era globalisasi, dunia perdagangan dewasa ini terjadi persaingan di dalam memasarkan produk barang dan jasa. Kegiatan pemasaran memiliki peran yang sangat penting dalam dunia usaha, mengingat orientasinya terhadap masyarakat (konsumen). keadaan usaha berubah dinamis seiring dengan perubahan selera konsumen serta perubahan yang terjadi pada lingkungan sekitarnya. Kebutuhan konsumen yang terus meningkat, menjadi peluang bisnis. Hal tersebut menjadi dasar pemikiran pelaku usaha untuk memenuhi kebutuhan, keinginan dan harapan konsumen sehingga tidak berpaling ke pesaing.

Persaingan di dalam dunia bisnis semakin ketat, membuat perusahaan mencari strategi yang cepat dan tepat dalam memasarkan produknya. Hal tersebut dibuktikan dengan begitu beragamnya jenis usaha yang menghasilkan barang dan jasa, mulai dari yang berskala kecil sampai yang berskala besar terutama bisnis ritel. semakin bertambahnya jumlah ritel modern di Indonesia salah satunya adalah Matahari *Departement Store*, akan membuat kompetisi antara bisnis ritel menjadi semakin ketat

Dengan berkembangnya bisnis ritel dalam hal ini pusat perbelanjaan, berkembang pula perilaku konsumtif pada masyarakat. Aktivitas untuk memenuhi kebutuhan konsumtif tersebut dilakukan dengan istilah belanja. Belanja adalah upaya untuk mendapatkan suatu barang dengan nilai uang tertentu yang dimiliki

seseorang. Dan kemampuan untuk berbelanja tersebut akan berbeda-beda antara satu orang dengan orang yang lainnya. Belanja juga dapat diartikan sebagai aktivitas mengeluarkan sejumlah uang untuk mendapatkan barang yang diharapkan yang mempunyai nilai yang seimbang. Berbelanja terutama dalam memenuhi kebutuhan sehari-hari merupakan aktivitas menyenangkan bagi banyak orang dan tidak terbatas pada kaum perempuan saja tapi pada kaum laki-laki juga. Orang berbelanja untuk memenuhi kebutuhannya. Biasanya orang meluangkan waktunya sekali sebulan untuk berbelanja bulanan. Meskipun demikian, kadang juga orang berbelanja hanya untuk memenuhi hasrat atau dorongan dari dalam dirinya atau sudah menjadi kegemaran bagi banyak orang dan bahkan sudah menjadi gaya hidup tersendiri.

Perubahan strategi pemasaran yang dilakukan para pebisnis ritel secara tidak langsung menarik minat para konsumen untuk mencoba produk-produk yang ditawarkan oleh pemasar kepada konsumen untuk memenuhi kebutuhan serta keinginan mereka. Sehingga saat konsumen melihat produk baru dan tertarik, secara spontan membeli sebuah produk tanpa memerhatikan konsekuensinya. Perilaku inilah yang disebut pembelian yang tidak terencana (*impulsive buying*).

*Impulsive buying* adalah suatu kondisi yang dinamakan *unplanned purchase* atau pembelian yang tidak direncanakan atau kurang lebih adalah pembelian yang terjadi ternyata di luar perencanaan pembelian seorang konsumen. Pembelian impulsif bisa juga dikatakan suatu desakan hati secara tiba-tiba dengan penuh kekuatan bertahan dan tidak direncanakan membeli sesuatu

secara tidak langsung, tanpa banyak memerhatikan akibatnya. Menurut Mowen dan Minor, *impulsive buying* didefinisikan sebagai sebuah tindakan yang sebelumnya tidak diakui secara sadar sebagai hasil dari suatu pertimbangan atau niat membeli yang terbentuk sebelum memasuki toko.<sup>1</sup> Sedangkan menurut Utami, pembelian impulsif adalah pembelian yang terjadi ketika konsumen melihat produk atau merek tertentu, kemudian konsumen tertarik untuk mendapatkannya, biasanya karena adanya rangsangan dalam mendorong konsumen untuk melakukan pembelian di luar rencana.<sup>2</sup>

Survei Ac Nielsen menyatakan bahwa konsumen di Indonesia semakin impulsif dalam berbelanja. Terdapat beberapa indikasi yang menunjukkan hal tersebut. Hasil survei diperoleh langsung melalui wawancara dengan 1.804 responden di lima kota besar di Indonesia yaitu Jakarta, Bandung, Surabaya, Makassar, dan Medan. Hasil tersebut menunjukkan bahwa tren pembelian impulsif konsumen Indonesia cenderung naik dimana pada tahun 2003 hanya 10% kemudian pada tahun 2010 meningkat menjadi 39%.<sup>3</sup> Sesuai dengan teori Kacen & Lee dalam Maratus mengatakan bahwa tingkah laku belanja yang tidak terencana ini merupakan fenomena perilaku konsumen yang keberadaannya tidak

---

<sup>1</sup> Ayu Wijayanti Sawitri, “Pengaruh Hedonic Shopping Motivation dan Fashion Involvement Terhadap Impulse Buying”, Jurnal Ilmu dan Riset Manajemen 5, No. 9 (2016), h. 4.

<sup>2</sup> Suharyono, “Analisis Faktor-Faktor yang Berpengaruh Terhadap Pembelian Impulsif (Survei pada Pengunjung yang Melakukan Pembelian Impulsif di Distro 3 Second Cabang Mall Olympic Garden Malang)”, Jurnal Administrasi Bisnis 36, No. 1 (2016), h. 93.

<sup>3</sup><http://m.antaranews.com/berita/264058/pebelanja-indonesia-makin-impulsif>, diakses pukul 11. 17 WITA 11 oktober 2018

pernah surut, melibatkan pembelian produk dan muncul dalam berbagai situasi serta kebudayaan.<sup>4</sup>

Karena perilaku *impulsive buying* ini cukup sering terjadi dan selalu meningkat, maka bagi perusahaan perilaku *impulsive buying* ini menjadi suatu hal positif dan diharapkan, melalui perilaku ini perusahaan juga mengharapkan adanya peningkatan penjualan. Pembelian impulsif terjadi dalam kondisi dimana terdapat stimulasi yang memicu konsumen secara psikologis terpengaruh dan menimbulkan hasrat untuk mendapatkan barang yang sebenarnya tidak direncanakan untuk dibeli.

Faktor psikologis adalah merupakan faktor dari dalam diri seseorang dan menentukan mereka memilih dan mengkonsumsi produk.<sup>5</sup> Pemasar perlu memahami faktor psikologis, yang terdiri dari motivasi, persepsi, pembelajaran, dan sikap. Menurut Abraham Maslow motivasi seseorang ditentukan oleh hierarki kebutuhan yang ada dalam dirinya, yang dalam hal ini bisa dibagi menjadi lima kebutuhan.<sup>6</sup> Kelima kebutuhan tersebut adalah kebutuhan fisiologis, kebutuhan akan rasa aman, kebutuhan bersosialisasi dengan masyarakat sekitar, kebutuhan akan penghargaan dan aktualisasi diri. Kebutuhan akan menjadi motif jika ia didorong hingga mencapai level intensitas yang memadai. Motif adalah kebutuhan cukup mampu mendorong seseorang bertindak. Motivasi merupakan kondisi psikologis dalam diri individu yang menggerakkan individu untuk dapat bertindak

---

<sup>4</sup> Maratus Sholikhah dan Dhini Rama Dhania, “Hubungan Antara Gaya Hidup Hedonis Dan Konformitas Teman Sebaya Dengan Perilaku Pembelian Impulsif Universitas Muria Kudus”, jurnal Psikovidya 21 No. 1 (2017), h. 44.

<sup>5</sup> Novita Oping, Dkk, *Pengaruh Faktor Psikologis Konsumen terhadap Impulsif Buying pada Produk Konsumsi Rumah Tangga g di Sakura Mart Amurang*, jurnal EMBA 3, no. 4 (2015), h. 105.

<sup>6</sup> Damiati dkk, *Perilaku Konsumen*, Ed 1 (Cet I, Depok: Rajawali Pers, 2017), h. 70-72.



sehingga terjadi perubahan tingka laku yang disadari untuk mencapai tujuan. Bukan hanya motivasi yang dapat memicu pembelian impulsif tetapi dapat pula dipengaruhi oleh persepsi atau padangan konsumen terhadap suatu produk.

Menurut Stanton et al persepsi didefinisikan sebagai makna yang individu pertalakan berdasarkan pengalaman masa lalu, stimuli (rangsangan) yang individu terima melalui lima indra.<sup>7</sup> Adapun menurut Deshpande, Farley, & Webster persepsi adalah proses bagaimana stimuli-stimuli diseleksi, diorganisasikan, dan diinterpretasikan.<sup>8</sup> Pemasaran perlu mengelola persepsi konsumen agar dapat dipastikan persepsi tersebut positif terhadap produk yang ditawarkan. Pada hakekatnya persepsi akan behubungan dengan perilaku seseorang dalam mengambil keputusan terhadap suatu hal yang dikehendaki. Dengan persepsi konsumen (Masyarakat) dapat mengetahui hal-hal yang menjadi kekuatan, kelemahan, kesempatan dan ancaman bagi produk yang di tawarkan oleh pemasar. Di samping persepsi yang mendasari seseorang untuk melakukan pembelian impulsif maka akan diperuhi juga oleh pembelajaran terhadap hal yang diinginkan konsumen.

Menurut Schiffman dan Kanuk pembelajaran merupakan proses dimana para individu memperoleh pengetahuan dan pengalaman tentang pembelian dan yang berkonsumsi yang akan mereka terapkan untuk perilaku dimasa yang akan datang.<sup>9</sup> Pembelajaran adalah perubahan perilaku seseorang karena pengalaman.

---

<sup>7</sup> Irham Fahmi, *Perilaku Konsumen Teori dan Aplikasi*, (Bandung: Alafabeta CV, 2016), h. 11.

<sup>8</sup> Nugroho J. setiadi, *Perilaku Konsumen*, (Cet V, Jakarta: Kencana, 2013), h. 92.

<sup>9</sup> Merna M.M Tompunu, *Pengaruh Motivasi, Persepsi, Pembelajaran dan Sikap Konsumen Pengaruhnya terhadap Keputusan Pembelian di KFC Bahu Mall Manado*, Jurnal EMBA 2, No. 3, (2014), h. 612.

Pembelajaran terjadi melalui interaksi dorongan, rangsangan, pertanda, respon dan pengetahuan. Pemasar memahami proses pembelajaran konsumen dan dapat menciptakan permintaan produk yang ditawarkan, melalui penciptaan mendorong pembelajaran seseorang. Meskipun tidak terencana merupakan ciri khas dari pembelian impulsif, tetapi tidak semua pembelian tidak terencana merupakan pembelian impulsif. Pembelian impulsif lebih mungkin untuk mengalami pengalaman membeli secara spontan, lebih terkesan secara tiba-tiba, dan tidak berencana untuk membeli sebelumnya. Namun ketika pemasar menawarkan produknya bukan hanya karena pembelajaran konsumen terhadap suatu produk sehingga melakukan pembelian, tetapi dapat pula dipengaruhi oleh sikap konsumen terhadap produk yang ditawarkan.

Sikap merupakan suatu ekspresi perasaan seseorang yang merefleksikan kesukaan atau ketidaksukaannya terhadap suatu objek. Karena sikap seseorang merupakan hasil dari suatu proses psikologis, maka hal tersebut tidak dapat diamati secara langsung tetapi harus disimpulkan dari yang dikatakan atau dilakukannya. Sikap sebagai suatu evaluasi yang menyeluruh dan memungkinkan seseorang untuk merespon dengan cara yang menguntungkan atau tidak terhadap objek yang diamati. Sikap juga merupakan hal yang penting dalam kehidupan sosial, karena kehidupan manusia selalu berinteraksi dengan orang lain. Menurut pendapat Mitchell, berpendapat bahwa sikap sekelompok orang terhadap orang lain dapat mempengaruhi kehidupan dan keberhasilan orang lain. Sedangkan menurut Allport adalah suatu mental dan syaraf sehubungan dengan kesiapan untuk menanggapi, diorganisasi melalui pengalaman dan memiliki pengaruh yang

mengarahkan dan atau dinamis terhadap perilaku.<sup>10</sup> Definisi yang dikemukakan oleh Allport tersebut mengandung makna bahwa sikap adalah mempelajari kecenderungan memberikan tanggapan terhadap suatu objek baik disenangi ataupun tidak disenangi secara konsisten.

Penelitian ini dilakukan pada Matahari *Department Store* Mall Panakkukang Makassar, hal ini dikarenakan Matahari *Department Store* Mall Panakkukang Makassar merupakan pasar moderen dan cukup terkenal dikalangan masyarakat Kota Makassar. Seringkali konsumen yang melakukan pembelian yang tidak terencana pada pusat perbelanjaan khususnya Matahari *Department Store* yang awalnya hanyalah sekedar jalan-jalan, namun karena didorong oleh hal-hal tertentu sehingga konsumen melakukan pembelian tidak terencana. Matahari *Departmen Store* merupakan salah satu model pusat perbelanjaan yang saat ini menjadi tempat perbelanjaan favorit bagi para konsumen yang dapat memicu pembelian yang tidak terencana atau *impulsive buying*.

Pembelian impulsif terjadi ketika terdapat stimulasi yang memicu seseorang secara psikologis terpengaruh dan menimbulkan keinginan untuk mendapatkan barang yang tidak direncanakan pembeliannya. Banyaknya fenomena *impulsive buying* yang terjadi sehingga peneliti tertarik untuk menjadikan pembelian impulsif sebagai topik untuk diteliti, maka pernyataan masalah dalam penelitian ini adalah “Pengaruh Faktor Psikologis Konsumen Terhadap *Impulsive Buying* pada Konsumen Matahari *Department Store*”.

---

<sup>10</sup> Merna M.M Tompunu, *Pengaruh Motivasi, Persepsi, Pembelajaran dan Sikap Konsumen Pengaruhnya terhadap Keputusan Pembelian di KFC Bahu Mall Manad*, h. 612.

### **B. Rumusan Masalah**

Berdasarkan latar belakang penelitian yang dijelaskan di atas, maka permasalahan yang akan dibahas dalam penelitian ini adalah sebagai berikut:

1. Apakah motivasi, persepsi, pembelajaran, dan sikap berpengaruh secara simultan terhadap *impulsive buying* di Matahari *Department Store* Mall Panakkukang Makassar?
2. Apakah motivasi berpengaruh terhadap *impulsive buying* di Matahari *Department Store* Mall Panakkukang Makassar?
3. Apakah persepsi berpengaruh terhadap *impulsive buying* di Matahari *Department Store* Mall Panakkukang Makassar?
4. Apakah pembelajaran berpengaruh terhadap *impulsive buying* di Matahari *Department Store* Mall Panakkukang Makassar?
5. Apakah sikap berpengaruh terhadap *impulsive buying* di Matahari *Department Store* Mall Panakkukang Makassar?

### **C. Hipotesis**

Sugiyono menjelaskan bahwa hipotesis merupakan jawaban sementara terhadap rumusan masalah penelitian, dimana rumusan masalah penelitian telah dinyatakan dalam bentuk kalimat pertanyaan.<sup>11</sup> Dikatakan sementara, karena jawaban yang diberikan baru berdasarkan pada teori yang relevan, belum didasarkan pada fakta-fakta empiris melalui pengumpulan data. Jadi hipotesis juga

---

<sup>11</sup> <http://www.spengetahuan.com/2016/04/10-pengertian-hipotesis-menurut-para-ahli-terlengkap.html>, diakses pada pukul 22.08 WITA 5 Maret 2018.

dapat dinyatakan sebagai jawaban teoritis terhadap rumusan masalah penelitian, belum jawaban yang empirik.

- a. Pengaruh motivasi, persepsi, pembelajaran, dan sikap secara simultan terhadap *impulsive buying*.

Berdasarkan penelitian yang telah dilakukan oleh Novita Oping dkk, mengatakan bahwa motivasi, persepsi dan pembelajaran berpengaruh secara simultan dan parsial terhadap impulsif buying dengan nilai koefisien yang signifikan. Penelitian lainnya dilakukan oleh Mudzalifa, dengan hasil penelitian yang mengatakan bahwa persepsi, motivasi, emosi positif, atmosfer toko, dan sikap secara bersama-sama atau simultan berpengaruh signifikan terhadap keputusan pembelian impulsif di Bakso Grand Mall Padang. Berdasarkan penjelasan penelitian terdahulu maka dapat di susun hipotesis sebagai berikut:

**H1.** Diduga motivasi, persepsi, pembelajaran, dan sikap secara bersama-sama atau simultan berpengaruh terhadap *impulsive buying*.

- b. Pengaruh motivasi konsumen terhadap *impulsive buying*

Santoso Saroso motivasi adalah suatu set atau kumpulan perilaku yang memberikan landasan bagi seseorang untuk bertindak untuk suatu cara yang diarahkan kepada tujuan spesifik tertentu (*specific goal directed way*).<sup>12</sup> Kemudian bersama-sama dengan proses kognitif (berfikir) pengetahuan yang sebelumnya didapat, maka dorongan akan menimbulkan perilaku untuk mencapai tujuan atau pemenuhan kebutuhan, semakin besar dorongan atau motivasi konsumen maka akan menimbulkan konsumen untuk melakukan pembelian

---

<sup>12</sup> Irham Fahri, *Perilaku Konsumen Teori dan Aplikasi*, (Bandung: Alfabeta CV, 2016), h. 100.

impulsif . Hal tersebut sesuai dengan penelitian yang dilakukan oleh Eldora Maulidya Puspita dengan judul pengaruh motivasi belanja hedonis terhadap pembelian impulsif melalui emosi positif pelanggan *Vans Store* Surabaya dengan hasil yang menyatakan bahwa pengaruh motivasi belanja hedonis dan emosi positif masing-masing berpengaruh signifikan terhadap pembelian impulsif. Pengaruh motivasi belanja hedonis terhadap emosi positif menunjukkan pengaruh yang signifikan. Kondisi ini dapat disimpulkan bahwa motivasi belanja hedonis dapat berpengaruh langsung terhadap pembelian impulsif. Berdasarkan uraian di atas dapat disusun hipotesis sebagai berikut :

**H2.** Diduga motivasi konsumen berpengaruh positif terhadap *impulsive buying*.

c. Pengaruh persepsi terhadap *impulsive buying*.

Persepsi atau pengamatan merupakan suatu proses perilaku dimana konsumen menyadari dan menginterpretasikan aspek-aspek apa yang ada di dalam lingkungannya atau bisa diartikan sebagai proses penerimaan dan adanya rangsangan di dalam lingkungan eksternal dan internal, sehingga pengamatan bersifat aktif. Schiffman & Kanuk persepsi adalah suatu proses seorang individu dalam menyeleksi, mengorganisasikan, dan menterjemahkan stimulus-stimulus informasi yang datang menjadi suatu gambaran yang mempunyai pengaruh kuat bagi konsumen untuk menentukan keputusan pembelian.<sup>13</sup> Dijelaskan pula bahwa persepsi tidak hanya tergantung pada rangsangan fisik, tetapi juga pada hubungan rangsangan terhadap bidang yang mengelilinginya dan kondisi dalam setiap diri seseorang. Penelitian pernah dilakukan oleh Yoan Wahyu Pricilia yang berjudul

---

<sup>13</sup> Vernado Satria Wijaya, *Pengaruh Motivasi, Persepsi, Motivasi, dan Sikap Konsumen terhadap Keputusan Pembelian Mobil Honda di Kawasan Kabupaten Kudus*, Jurnal (2011), h. 2.

faktor psikologis konsumen yang mempengaruhi perilaku pembelian impulsif (*Impulse buying tendency*) produk fashion di Malang *Town Square* (Matos) dengan hasil yang menyatakan bahwa persepsi konsumen berpengaruh signifikan positif (searah) terhadap perilaku pembelian impulsif. Menurut penjelasan di atas maka dapat di tarik hipotesis sebagai berikut:

**H3.** Diduga persepsi konsumen berpengaruh positif terhadap *impulsive buying*

d. Pengaruh pembelajaran terhadap *impulsive buying*.

Menurut Schiffman dan Kanuk, mendefinisikan pembelajaran sebagai proses dimana para individu memperoleh pengetahuan dan pengalaman tentang pembelian dan konsumsi yang mereka terapkan untuk perilaku di masa yang akan datang. Pembelajaran merupakan perubahan-perubahan perilaku yang terjadi sebagai hasil akibat adanya pengalaman. Hasil belajar ini akan memberikan tanggapan tertentu yang cocok dengan rangsangan-rangsangan yang mempunyai tujuan tertentu yang dapat menyebabkan konsumen melakukan pembelian secara mendadak. Sesuai dengan penelitian yang dilakukan oleh Novita Oping dengan judul pengaruh faktor psikologis konsumen terhadap *impulsif buying* pada produk konsumsi rumah tangga di sakura *Mart* Amurang dengan hasil pembelajaran konsumen berpengaruh terhadap impulsif buying dengan nilai koefisien yang signifikan. Berdasarkan uji statistik dapat dijelaskan bahwa pembelajaran seperti dorongan proses belajar, perilaku membeli, dan tanggapan atau respon terhadap proses belajar sangat berpengaruh terhadap impulsif buying di Sakura *Mart* Amurang. Seperti dalam Suharno dan Sutarso, pembelajaran

adalah perubahan perilaku seseorang oleh karena pengalaman.<sup>14</sup> Pembelajaran terjadi melalui interaksi dorongan, rangsangan, pertanda respon dan penguatan.

Berdasarkan uraian di atas maka dapat disusun hipotesis sebagai berikut:

**H4.** Diduga pembejarian konsumen berpengaruh signifikan terhadap *impulsive buying*.

e. Pengaruh sikap terhadap *impulsive buying*.

Menurut Azjen, sikap terhadap perilaku merupakan evaluasi positif atau negatif dalam melakukan perilaku.<sup>15</sup> Dalam tahapan proses pengambilan keputusan konsumen, setelah konsumen melakukan pencarian dan pemrosesan informasi, langkah berikutnya adalah menyikapi informasi yang diterimanya. Sikap positif terhadap obyek tertentu ditandai dengan sikap setuju yang akan memungkinkan konsumen melakukan pembelian terhadap obyek tertentu, tetapi sebaliknya sikap negatif akan menghalangi konsumen untuk melakukan pembelian. Berdasarkan penelitian yang dilakukan oleh Mudzalifa dengan judul faktor-faktor yang mempengaruhi keputusan pembelian impulsif pada lipstick sari ayu di Basko Grand Mall Padang dengan hasil penelitian sikap berpengaruh signifikan terhadap keputusan pembelian impulsif. Dari penjelasan di atas maka hipotesis sebagai berikut:

**H5.** Diduga sikap konsumen berpengaruh signifikan terhadap *impulsive buying*.

---

<sup>14</sup> Novita Oping, Dkk, *Pengaruh Faktor Psikologis Konsumen terhadap Impulsif Buying pada Produk Konsumsi Rumah Tangga Di Sakura Mart Amurang*, jurnal EMBA 3, no. 4 (2015), h. 107.

<sup>15</sup> Muhammad Risky Zulfikar dan Tri Yuniati, *Pengaruh Kepercayaan terhadap Niat pada OLX dengan Sikap Setuju Sebagai Mediasi*, Jurnal Ilmu dan Riset Manajemen 4, No. 9, (2015), h. 6.



#### ***D. Definisi Operasional Variabel***

Variabel dibedakan menjadi dua yaitu variabel dependen dan variabel independen. Variabel dependen (Y) adalah variabel yang terikat dan merupakan variabel yang dijelaskan dan nilainya tergantung pada variabel lain. Sedangkan variabel independen (X) adalah variabel bebas dan merupakan variabel penjelas dan nilainya tidak tergantung pada variabel lain. Adapun variabel dependen dan independen yang akan diteliti dalam penelitian ini adalah sebagai berikut ini:

**Tabel 1.2**  
**Definisi Operasional Variabel**

<b>No</b>	<b>Variabel</b>	<b>Definisi</b>	<b>Indikator</b>
1	Motivasi ( $X_1$ )	Motivasi adalah kekuatan yang dapat menggerakkan konsumen untuk bertindak dalam memenuhi kebutuhan dan keinginannya.	Schiffman dan Kanuk (2008) 1. Motif rasional 2. Motif emosional
2	Persepsi ( $X_2$ )	Persepsi adalah suatu proses tindakan menyusun, mengenali dan menafsirkan informasi untuk memberikan gambaran dan pemahaman terhadap objek yang dilihat.	Kotler dan Keller (2009) 1. Atensi selektif 2. Distorsiselektif 3. Retensi selektif
3	Pembelajaran ( $X_3$ )	Pembelajaran adalah perubahan tingkah laku konsumen akibat dari pengalaman di masa lampau yang menjadi patokan perilaku di masa akan datang.	Fredereca & Chairy (2010) 1. Informasi yang diperoleh dari pengalaman 2. Informasi yang diperoleh dari penjual 3. Informasi yang diperoleh dari media

4	Sikap (X <sub>4</sub> )	Sikap adalah suatu proses penilaian yang dilakukan oleh konsumen terhadap suatu objek atau evaluasi perasaan suka atau tidak suka terhadap suatu objek.	Kotler dan Amstrong (1995) 1. <i>Kognitive</i> 2. <i>Affective component</i> 3. <i>Behavioral component</i>
5	<i>Impulsive buying</i> (Y)	<i>Impulsive buying</i> adalah perilaku pembelian yang dilakukan oleh konsumen secara spontan atau pembelian tanpa melakukan perencanaan terlebih dahulu.	Rook (2003) 1. Spontanitas 2. Kekuatan, kompulsif dan intensitas 3. Kegairahan dan stimulasi 4. Ketidakpedulian akan akibat

### E. Penelitian Terdahulu

Adapun beberapa penelitian terdahulu yang dijadikan rujukan dalam penelitian ini adalah sebagai berikut:

**Tabel 1.3**  
**Penelitian Terdahulu**

No	Nama/ Tahun	Judul	Variabel	Hasil
1	Mudzalifa (2015)	Faktor-faktor yang Mempengaruhi Keputusan Pembelian Impulsif pada Lipstik Sari	Persepsi, Motivasi, Emosi positif, Atmosfer	1. Persepsi berpengaruh positif yang signifikan terhadap keputusan pembelian impulsif, 2. Motivasi berpengaruh positif yang signifikan terhadap keputusan

		Ayu di Basko Grand Mall Padang	toko, Sikap, Pembelian impulsif	pembelian impulsif, 3. Emosi positif tidak berpengaruh signifikan terhadap keputusan pembelian impulsif, 4. Atmosfer toko berpengaruh positif yang signifikan terhadap keputusan pembelian impulsif, 5. Sikap berpengaruh signifikan terhadap pembelian impulsif,
2	Eldora Maulid ya Puspita (2016)	Pengaruh Motivasi Belanja Hedonis Terhadap Pembelian Impulsif Melalui Emosi Positif Pelanggan <i>Vans Store</i> Surabaya	Motivasi Belanja Hedonis, Emosi Positif, Pembelian Impulsif	Hasil pengujian menunjukkan pengaruh motivasi belanja hedonis dan emosi positif masing – masing berpengaruh signifikan terhadap pembelian impulsif. Pengaruh motivasi belanja hedonis terhadap emosi positif menunjukkan pengaruh yang signifikan.
3	Novita Oping dkk, (2015)	Pengaruh Faktor Psikologis Konsumen Terhadap <i>Impulsif Buying</i> pada Produk Konsumsi Rumah Tangga di <i>Sakura Mart</i> Amurang	Motivasi, Presepsi, Pembelajaran Impulsive Buying	Hasil penelitian diperoleh bahwa motivasi, persepsi, dan pembelajaran secara simultan dan parsial berpengaruh terhadap impulsif buying pada produk konsumsi Rumah Tangga di <i>Sakura Mart</i> Amurang
4	Yoan Wahyu Pricilia (2011)	Faktor Psikologis Konsumen yang Mempengaruhi	Motivasi, Persepsi, Pembelajaran	1. Motivasi, Persepsi, Pembelajaran, Memori konsumen secara parsial berpengaruh signifikan positif (searah) terhadap perilaku pembelian

		Perilaku Pembelian Impulsif (Impulse buying tendency) Produk Fashion di Malang Town Square (Matos)	Memori, Pembelian impulsif	impulsif pada produk fashion di Malang Town Square (Matos) 2. Faktor psikologis konsumen yang paling signifikan terhadap pembelian impulsif pada produk fashion di Malang Town Square adalah persepsi.
--	--	--	----------------------------	---

## ***F. Tujuan dan Manfaat Penelitian***

### **1. Tujuan**

- a. Untuk mengetahui motivasi, persepsi, pembelajaran, dan sikap berpengaruh secara simultan terhadap *impulsive buying* di Matahari *Department Store* Mall Panakkukang Makassar.
- b. Untuk mengetahui pengaruh motivasi terhadap *impulsive buying* di Matahari *Department Store* Mall Panakkukang Makassar.
- c. Untuk mengetahui pengaruh persepsi terhadap *impulsive buying* di Matahari *Department Store* Mall Panakkukang Makassar.
- d. Untuk mengetahui pengaruh pembelajaran terhadap *impulsive buying* di Matahari *Department Store* Mall Panakkukang Makassar.
- e. Untuk mengetahui pengaruh sikap terhadap *impulsive buying* di Matahari *Department Store* Mall Panakkukang Makassar.

## 2. Manfaat

Penelitian ini diharapkan dapat memberikan manfaat secara teoritis maupun praktis. Mengenai penjelasan akan dijabarkan seperti yang tertara di bawah ini, antara lain:

### a. Manfaat teoritis

Penelitian ini diharapkan dapat memberikan manfaat terhadap disiplin ilmu pengetahuan, khususnya pada faktor psikologis konsumen yang terdiri dari motivasi, persepsi, pembelajaran, dan sikap konsumen. Dengan memberikan data empiris yang telah teruji mengenai pengaruh faktor psikologis konsumen terhadap *impulsive buying*. Serta menambah wawasan konsumen mengenai pandangan Islam dalam *impulsive buying*.

### b. Manfaat praktis

#### 1. Bagi pemasar

Sebagai penelitian empiris, penelitian ini diharapkan dapat menghasilkan temuan yang bermanfaat bagi para pemasar dalam menenrukan strategi yang tepat sehingga dapat menyebabkan konsumen melakukan *impulsive buying* yang tepat bagi para pelanggan. Temuan dari penelitian ini dapat dijadikan masukan dan bahan pertimbangan bagi para pemasar dalam menyusun strategi pemasaran secara tepat sehingga dapat meningkatkan penjualan.


#### 2. Bagi akademisi

Hasil penelitian ini diharapkan dapat memberikan manfaat berupa kerangka teoritis tentang perilaku *impulsive buying* yang dilakukan konsumen

serta faktor psikologis konsumen yang menyebabkannya dan nantinya dapat digunakan sebagai bahan pertimbangan dalam melakukan penelitian selanjutnya.

### 3. Bagi konsumen

Penelitian ini diharapkan dapat memberikan manfaat berupa pengetahuan mengenai *impulsive buying* sehingga konsumen harus melakukan perencanaan sebelum memutuskan untuk membeli suatu produk yang memang sesuai dengan kebutuhannya, serta mengetahui apa saja faktor psikologis yang mempengaruhi *impulsive buying*.



## BAB II

### TINJAUAN TEORI

#### A. *Perilaku Konsumen (Consumer Behavior)*

Perilaku konsumen (*consumer behavior*) didefinisikan sebagai studi tentang unit pembelian (*buying units*) dan proses pertukaran yang melibatkan perolehan, konsumsi, pembuangan barang, jasa, pengalaman, serta ide-ide.<sup>16</sup> Perilaku konsumen (*consumer behavior*) dapat pula didefinisikan sebagai kegiatan-kegiatan individu yang secara langsung terlibat dalam mendapatkan dan menggunakan barang-barang dan jasa termasuk di dalamnya proses pengambilan keputusan dan persiapan dan penentuan kegiatan-kegiatan tersebut. Ada dua elemen penting dalam perilaku konsumen yaitu: proses pengambilan keputusan, dan kegiatan fisik, yang semua ini melibatkan individu dalam menilai, mendapatkan, dan mempergunakan barang atau jasa secara ekonomis.<sup>17</sup>

Ilmu-ilmu sosial kadang-kadang mengartikan kata “*behavior* hanyalah menyanklut kegiatan-kegiatan yang tampak jelas dan mudah diamati, tetapi perkembangan sekarang mengakui bahwa kegiatan yang jelas terlihat (*overt act*) hanyalah merupakan suatu bagian dari proses pengambilan keputusan (*decision process*)”. Jadi, analisis perilaku konsumen yang realistis hendaknya menganalisa juga proses-proses yang tidak dapat atau sulit diamati, yang selalu menyertai setiap pembeli. Mempelajari perilaku konsumen tidak hanya mempelajari apa

---

<sup>16</sup> John C. Mowen dan Michael Minor, *Perilaku Konsumen*, Ed 5 (Jakarta: Erlangga, 2002), h. 6.

<sup>17</sup> Danang Sunyoto, *Praktik Riset Perilaku Konsumen (Teori, Kuesioner, Alat, dan Analisis Data)*, (Cet I, Yogyakarta: CAPS, 2014), h. 2.

(*what*) yang di beli atau dikonsumsi, tetapi juga dimana (*where*), bagaimana kebiasaannya (*how often*), dan dalam kondisi macam apa (*under what conditions*) barang-barang dan jasa dibeli.<sup>18</sup>

Beberapa pakar di bidang manajemen menerbitkan batasan yang sangat lengkap tentang perilaku konsumen. meskipun batasan-batasan tersebut sedikit banyak berbeda satu sama lain namun pada dasarnya substansinya sama. Berikut ini dikutip pendapat dua pakar dimaksud sebagai berikut:

Schiffman dan Kanuk, dalam bukunya yang berjudul *costumer behavior*, menyatakan batasan perilaku konsumen adalah: '*the term consumer behavior refers to the behavior that consumer display in searching for, purchasing, using, evaluating, and disposing of product and services that they expect will satisfy their needs*'. (istilah perilaku konsumen merujuk kepada perilaku yang diperlihatkan oleh konsumen dalam mencari, membeli, menggunakan, mengevaluasi, dan menghabiskan produk barang dan produk jasa yang mereka harapkan akan memuaskan kebutuhan mereka)<sup>19</sup>

Engel, Blackwell dan Miniard, menyatakan batasan perilaku konsumen adalah: '*We define consumer behavior as those activities directly involved in obtaining, consuming and disposing of product and services, including the decision processes that proceed and follow these action*'. (kami mendefinisikan perilaku konsumen sebagai tindakan yang langsung mendapatkan, mengonsumsi,

---

<sup>18</sup> Saheda dan Chalid Imran Musa, *Manajemen Pemasaran*, (Cet I, Makasa: Universitas Negeri Makassar, 2009), h. 101-102.

<sup>19</sup> Damiati dkk, *perilaku konsumen*, Ed 1 (Cet I, Depok: Rajawali Pers, 2017), h. 10-11.



dan menghabiskan produk dan jasa, termasuk proses keputusan yang mendahului dan mengikuti tindakan itu').<sup>20</sup>

Menurut Hawkins, Best, dan Coney “*Consumer behavior is the study of individuals, groups, or organizations and the processes they use to select, secure, use, and dispose of products, services, experiences, or ideas to satisfy needs and the impacts that these processes have on the consumer and society*”. (Perilaku konsumen adalah studi mengenai individu, kelompok atau organisasi dan proses dimana mereka menyeleksi, menggunakan dan membuang produk, layanan, pengalaman atau ide untuk memuaskan kebutuhan dan dampak dari proses tersebut pada konsumen dan masyarakat.<sup>21</sup>

### **1. Theory Of Reasoned Action (TRA)**

Teori ini pertama kali diperkenalkan oleh Martin Fishbein dan Icek Ajzen pada tahun 1980. Teori ini menghubungkan antara keyakinan (*belief*), sikap (*attitude*), kehendak (*intention*).<sup>22</sup> Theory Of Reasoned Action (TRA) dipengaruhi oleh niat individu, dan niat individu tersebut terbentuk dari sikap dan norma subyektif. Salah satu variabel yang mempengaruhi adalah sikap, dipengaruhi oleh hasil tindakan yang telah dilakukan pada masa yang lalu. Sedangkan norma subyektif, akan dipengaruhi oleh keyakinan akan pendapat orang lain serta motivasi untuk menaati keyakinan atau pendapat orang lain tersebut. Sedangkan orang yang akan melakukan suatu tindakan, apabila memiliki nilai positif dari

---

<sup>20</sup> Damiati dkk, *perilaku konsumen*, h. 11.

<sup>21</sup> Rini Dwiastuti dkk, *Ilmu Perilaku Konsumen*, (Cet I, Malang:UB Prees, 2012), h. 4-5.

<sup>22</sup> [https://www.academia.edu/30678925/Perilaku\\_Konsumen](https://www.academia.edu/30678925/Perilaku_Konsumen) , diakses pada pukul 15.18 WITA 11 oktober 2018.

pengalaman yang sudah ada dan tindakan tersebut didukung oleh lingkungan individu tersebut.<sup>23</sup>

## 2. Proses Keputusan Pembelian

Keputusan pembelian adalah salah satu komponen utama dari perilaku konsumen. Menurut Kotler tahapan-tahapan yang dilakukan konsumen dalam perilaku konsumen meliputi:<sup>24</sup>

### a. Pengenalan kebutuhan (*problem recognition*)

Proses pembelian dimulai ketika pembeli menyadari adanya masalah atau kebutuhan. Pembeli merasakan adanya perbedaan antara keadaan aktual dan keadaan yang diinginkannya. Kebutuhan ini dapat dipicu oleh stimuli internal maupun eksternal. Dalam kasus terdahulu, salah satu kebutuhan seseorang-rasa lapar, haus-timbul pada suatu tingkat tertentu sampai menjadi sebuah dorongan. Dari pengalaman sebelumnya, orang tersebut telah mempelajari bagaimana menghadapi dorongan ini dan termotivasi pada kelas objek tertentu yang akan memuaskan dorongan tersebut.

Suatu kebutuhan juga dapat ditimbulkan oleh stimuli eksternal. Seseorang berjalan melewati sebuah toko roti dan melihat roti yang baru saja dibuat sehingga merangsang rasa laparnya; seseorang yang mengagumi mobil baru tetangganya; atau orang sedang melihat iklan televisi mengenai liburan di Hawaii. Semua stimuli ini dapat memicu adanya masalah atau kebutuhan. Kadangkala, kebutuhan bisa timbul dari pengenalan produk baru. Dengan mengumpulkan informasi dari

---

<sup>23</sup><http://bbs.binus.ac.id/international-marketing/2017/07/teori-yang-biasa-digunakan-untuk-mengukur-perilaku-konsumen-theory-of-reasoned-action/>, diakses pada pukul 15.45 WITA 11 oktober 2018.

<sup>24</sup> Philip Kotler dan Gary Armstrong, *prinsip-prinsip pemasaran*, Ed 12 (Erlangga, 2008) h. 179-181.

sejumlah konsumen, pemasar dapat mengidentifikasi stimuli yang paling sering menimbulkan minat pada kategori produk. Kemudian pemasar dapat menyusun strategi pemasaran yang bisa memicu minat konsumen.

b. Pencarian informasi (*information search*)

Seorang konsumen yang tergerak oleh sebuah stimuli akan berusaha mencari lebih banyak informasi. Dapat dibedakan dalam dua tingkatan. Keadaan pencarian informasi yang lebih ringan disebut perhatian yang memuncak (*heightened attention*). Di sini Carol peralatan hanya bersikap lebih menerima terhadap informasi mengenai tempat wisata. Ia memerhatikan iklan travel, artikel-artikel mengenai travel di majalah, dan perbincangan di antara teman-temannya mengenai liburan mereka.

Atau Carol bisa melakukan pencarian informasi aktif, di mana ia menghadiri pameran travel, menghubungi agen perjalanan untuk meminta brosur mereka, dan mencari informasi lebih lanjut dari biro parawisata. Seberapa banyak pencarian yang dilakukan tergantung pada kekuatan yang dipertimbangkan (*consideration set*). Seiring dengan sengan semakin banyaknya informasi yang dikumpulkan oleh Carol, hanya sejumlah kecil yang tersisa sebagai pilihan utama (kumpulan pilihan=*coice set*). Tempat tujuan wisata dalam kumpulan pilihan mungkin semuanya dapat diterima. Carol membuat keputusan akhirnya dari kumpulan ini.

Oleh sebab itu, perusahaan harus “berstrategi” untuk membawa mereknya ke kumpulan yang disadari, kumpulan yang dipertimbangkan, dan kumpulan pilihan calon pembeli. Kalau tidak, perusahaan akan kehilangan peluang untuk

menjual kepada pelanggan. Selain itu, pemasar harus mengidentifikasi merek-merek lain dalam kumpulan pilihan konsumen, sehingga perusahaan dapat merencanakan daya kompetitifnya.

Dalam kaitannya dengan sumber-sumber informasi konsumen, pemasar harus mengidentifikasikannya dengan mengevaluasi kepentingan relatifnya. Para konsumen harus di tanya bagaimana mereka pertama kali mendengar merek tersebut, informasi apa yang muncul kemudian, dan kepentingan relatif dari sumber informasi yang berbeda. Jawaban-jawaban dari pertanyaan ini akan membantu perusahaan mempersiapkan komunikasi yang efektif dengan pasar sasaran.

c. Evaluasi alternatif (*alternative evaluation*)

Bagaimana konsumen memperoleh informasi mengenai merek yang bersaing dan membuat pertimbangan akhir mengenai nilainya? Ternyata bahwa tidak ada proses evaluasi yang tunggal dan sederhana yang digunakan oleh semua konsumen atau bahkan seorang konsumen dalam semua situasi pembelian. Terdapat beberapa proses evaluasi keputusan. Sebagian besar model terbaru dari proses evaluasi konsumen berorientasi secara kognitif, yaitu mereka menganggap bahwa konsumen sebagian besar melakukan penilaian produk secara sadar dan rasional.

Konsep dasar tertentu akan membantu dalam memahami proses evaluasi konsumen. Kita bisa melihat bahwa konsumen berusaha memuaskan suatu kebutuhan. Konsumen tersebut mencari manfaat (*benefit*) dari solusi produk. Konsumen memandang setiap produk sebagai kumpulan atribut dengan

kemampuan yang berbeda-beda dalam memberikan manfaat yang dicari dan memuaskan kebutuhan tersebut.

Konsumen bersikap berbeda-beda dalam menilai atribut-atribut produk yang dianggap relevan atau menonjol. Mereka akan memberikan perhatian paling besar pada atribut yang bisa memberikan manfaat yang dicari. Pasar bagi suatu produk sering dapat disegmentasikan menurut atribut-atribut yang menonjol bagi kelompok konsumen yang berbeda.

d. Keputusan pembelian (*purchase decision*)

Dalam tahap evaluasi, konsumen membentuk preferensi diantara merek-merek dalam kelompok pilihan. Konsumen juga mungkin membentuk minat pembelian untuk membeli merek yang paling disukai. Meskipun demikian, ada dua faktor yang berintervensi di antara minat pembelian dan keputusan pembelian. Faktor yang pertama adalah sikap orang lain. Misal kolega dekat Carol peralatan sangat merekomendasikan agar Carol mengunjungi tempat wisata D. akibatnya, "probabilitas pembelian" Carol untuk ke tempat wisata A akan berkurang dan untuk tempat wisata D akan meningkat. Sejauh mana sikap orang dapat mengurangi alternatif yang disukai seorang akan tergantung pada sikap orang lain.

e. Perilaku pascapembelian (*postpurchase behavior*)

Setelah membeli produk, konsumen akan merasakan tingkat kepuasan atau ketidakpuasan tertentu. Konsumen juga akan melakukan tindakan purnabeli dan menggunakan produk tersebut, pemasar harus benar-benar memperhatikan kedua

aspek tersebut. Tugas pemasar tidak berakhir saat produk dibeli, tetapi terus berlanjut sampai periode purnabeli.

Kepuasan purnabeli, setelah membeli produk konsumen mungkin menemukan suatu kekurangan atau cacat. Sebagian pembeli tidak menginginkan produk yang cacat, sementara yang lain mungkin indferen terhadap kekurangan tersebut, dan sebagian lagi mungkin menganggap kekurangan tersebut menambah nilai produknya. Beberapa kekurangan bisa berbahaya bagi konsumen. Produk mobil, mainan anak-anak, dan varmasi harus segera menarik kembali setiap produknya yang memiliki kemungkinan (termasuk kemungkinan sekecil apapun) untuk merugikan atau membahayakan para pemakai.

Kepuasan konsumen merupakan fungsi dari seberapa dekat antara harapan (*expectation*) pembeli tas produk tersebut dengan kinerja yang dirasakan (*perceived performance*) dari produk tersebut. Jika kinerja produk tersebut lebih rendah daripada harapan pelanggan, pelanggan tersebut akan merasa kecewa; jika memenuhi harapan, pelanggan tersebut akan merasa puas; dan jika melebihi harapan, pelanggan akan merasa sangat puas (bahagia). Perasaan-perasaan ini akan memengaruhi apakah pelanggan tersebut akan membeli produk itu lagi dan menyampaikan secara positif atau negatif tentang produk tersebut kepada orang lain. Konsumen membentuk harapan mereka atas dasar pesan-pesan yang diterima dari penjual, teman, dan sumber informasi lain. Jika penjual melebih-lebihkan manfaat produk, konsumen akan mengalami harapan yang tidak terpenuhi (*disconformed expectation*), yang menyebabkan ketidakpuasan. Semakin besar gap antara harapan dan kinerja, semakin besar pula ketidakpuasan konsumen. di sini

gaya konsumen dalam menanggulangnya akan sangat berperan. Sebagian konsumen memperbesar gap apabila produk tersebut tidak sempurna, dan mereka sangat tidak puas. Konsumen lain meminimisasi gap tersebut dan tidak begitu kecewa.

## **B. Pembelian Impulsif (*Impulsive Buying*)**

### **a. Definisi Pembelian Impulsif**

Setiap konsumen memiliki perilaku yang berbeda-beda dalam memutuskan pembelian. Ada yang melakukan pembelian karena telah terencana sebelumnya namun ada juga yang melakukan pembelian secara mendadak di tempat produk dibeli, kegiatan pembelian secara mendadak, spontan, dan tidak terencana disebut dengan pembelian impulsif.

Menurut Utami pembelian spontan atau pembelian impulsif merupakan keputusan pembelian yang dibuat oleh pelanggan secara spontan atau seketika saat melihat sebuah produk.<sup>25</sup> Menurut Rook pembelian impulsif dapat didefinisikan sebagai perilaku belanja tanpa perencanaan, diwarnai oleh dorongan kuat untuk membeli yang muncul secara tiba-tiba dan seringkali sulit untuk ditahan, yang dipicu secara spontan saat berhadapan dengan sebuah produk, dan diiringi oleh pemasaran yang menyenangkan serta penuh gairah.

*Impulsive buying* atau biasa juga disebut *unplanned purchase* adalah perilaku dimana seseorang tidak merencanakan sesuatu dalam berbelanja. Konsumen dalam melakukan *impulsive buying* tidak berpikir untuk membeli suatu produk atau merek tertentu. *Impulsive buying* langsung melakukan pembelian

---

<sup>25</sup> Suharyono, *Analisis Faktor-Faktor yang Berpengaruh Terhadap Pembelian Impulsif (Survei pada Pengunjung yang Melakukan Pembelian Impulsif di Distro 3second Cabang Mall Olympic Garden Malang*, Jurnal Administrasi Bisnis 36, No. 1 (2016), h. 94.

karena ketertarikan dengan merek atau produk pada saat itu juga. Pembelian impulsif ini dapat terjadi dimana saja dan kapan saja. Termasuk pada saat pemasar menawarkan suatu produk kepada calon konsumen dimana sebenarnya kadang tidak terpikirkan dalam benak konsumen sebelumnya.

**b. Tipe-Tipe Pembelian Impulsif (*Impulsive Buying*)**

Menurut Japariato dan Sugiharto pembelian impulsif dapat diklasifikasikan dalam empat tipe sebagai berikut:

1. *Pure impulsive buying* merupakan pembelian secara *impulsive* yang dilakukan karena adanya luapan emosi dari konsumen sehingga melakukan pembelian terhadap produk di luar kebiasaan pembeliannya.
2. *Reminder impulsive buying* merupakan pembelian yang terjadi karena konsumen tiba-tiba teringat untuk melakukan pembelian produk tersebut. Dengan demikian konsumen telah pernah melakukan atau melihat produk tersebut dalam iklan.
3. *Suggestion impulsive buying* merupakan pembelian yang terjadi pada saat konsumen melihat produk, melihat tatacara pemakaian atau kegunaanya, dan memutuskan untuk melakukan pembelian.
4. *Planned impulsive buying* merupakan pembelian yang terjadi ketika konsumen membeli produk berdasarkan harga spesial dan produk-produk tertentu. Dengan demikian *planned impulsive buying* merupakan pembelian yang dilakukan tanpa direncanakan dan tidak tengah memerlukannya dengan segera.



### c. Pembelian Impulsif dalam Pandangan Islam

Setiap orang memiliki banyak kebutuhan yang harus dipenuhi, baik itu kebutuhan fisik maupun kebutuhan psikologis. Kemajuan teknologi membuat manusia menjadi lebih berkembang dan untuk memenuhi kebutuhan semakin meningkat. Salah satunya adalah berbelanja, manusia umumnya adalah wanita seringkali menghabiskan waktu dan uang dengan berbelanja. Hadirnya banyak toko kecil, mall, supermarket menjadi impuls tersendiri yang dapat menjadikan orang semakin ingin membeli. Keinginan inilah yang dimaksud pembelian impulsif. Pembelian impulsif dalam pengertiannya menurut Mowen & Minor adalah sebagai tindakan membeli yang sebelumnya tidak diakui secara sadar sebagai hasil dari suatu pertimbangan, atau niat membeli yang terbentuk sebelum memasuki toko.

Dalam kajian islam dikenal dengan adanya nafsu, nafsu ada yang mengarah pada kebaikan seperti beribadah, beramal dan menolong orang lain, ada juga nafsu yang dikendalikan oleh syaitan seperti ingin berfoya-foya, boros, melakukan hal yang tidak perlu, dan lain sebagainya termasuk dalam hal melakukan pembelian.<sup>26</sup> Pembelian impulsif (*impulsife buying*) dapat mengarah pada perilaku boros dan berlebihan. Hal ini dapat disebabkan karena pembelian impulsif merupakan pembelian yang tidak terencana, pembelian tersebut bukan berdasarkan pada kebutuhan, namun lebih mengarah pada pemuasan diri dengan mendahulukan keinginan daripada kebutuhan. Tentunya hal ini dilarang dalam

---

<sup>26</sup> Berlian Ayu Rahmayanti, *Pengaruh Store Atmosphere terhadap Pembelian Impulsif yang Dimediasi oleh Emosi Positif pada Konsumen di Malang Town Square*, skripsi (Fak. Psikologi UIN Maulana Malik Ibrahim Malang, 2015)

agama islam. Dalam Al-qur'an telah dijelaskan bahwa Allah swt. telah melarang perilaku boros dan berlebihan ini. Allah berfirman dalam Q.S Al-furqaan/25:67

وَالَّذِينَ إِذَا أَنْفَقُوا لَمْ يُسْرِفُوا وَلَمْ يَقْتُرُوا وَكَانَ بَيْنَ ذَلِكَ قَوَامًا ﴿٦٧﴾

Terjemahnya:

*“Dan (hamba-hamba Allah yang beriman adalah) orang-orang yang apabila dalam membelanjakan (harta), mereka tidak berlebih-lebihan, dan tidak (pula) kikir, dan adalah (pembelajaan mereka) di tengah-tengah antara demikian.”*<sup>27</sup>

Pembelian impulsif dapat juga disebut sebagai pembelian yang tidak direncanakan, dan efek setelah melakukan pembelian tersebut adalah penyesalan, karena sering kali seseorang membeli bukan yang dibutuhkan tetapi yang mereka inginkan. Pembelian inilah yang tergolong suatu yang berlebihan. Allah swt telah berfirman dalam Q.S Al-A'raaf/7:31

﴿يَبْنِيءَ آدَمَ خُذُوا زِينَتَكُمْ عِنْدَ كُلِّ مَسْجِدٍ وَكُلُوا وَاشْرَبُوا وَلَا تُسْرِفُوا إِنَّهُ لَا

يُحِبُّ الْمُسْرِفِينَ ﴿٣١﴾

UNIVERSITAS ISLAM NEGERI

Terjemahnya:

*“Hai anak adam, pakailah pakaianmu yang indah disetiap (memasuki) masjid, makan dan minumlah, dan janganlah berlebih-lebihan. Sesungguhnya Allah tidak menyukai orang-orang yang berlebih-lebihan.”*<sup>28</sup>

Dari ayat di atas dapat ditarik kesimpulan bahwa dalam membelanjakan harta, dilarang boros, berlebihan serta tidak boleh kikir. boros dan berlebihan dapat mengarah pada pembelian impulsif, sehingga islam mengajarkan kepada hamba-

<sup>27</sup> Departemen Agama RI, *al-Qur'an dan Terjemahannya*, 2008, h. 365.

<sup>28</sup> Departemen Agama RI, *al-Qur'an dan Terjemahannya*, h. 154.

Nya dalam membelanjakan harta seharusnya berada pada kondisi normal, dengan kata lain tidak berperilaku boros, berlebihan dan tidak pula kikir.

### **C. Faktor Psikologis Konsumen**

Schiffman dan Kanuk (2007) mengatakan bahwa psikologi konsumen berisi konsep dasar psikologi yang menentukan perilaku individu dan mempengaruhi perilaku konsumsi. Faktor-faktor dari psikologi konsumen dimaksud adalah motivasi, persepsi, pembelajaran, dan sikap konsumen.<sup>29</sup>

Kotler dan Armstrong menyatakan bahwa pilihan atau keputusan pembelian konsumen dipengaruhi oleh empat faktor psikologis utama yakni: motivasi, persepsi, pembelajaran dan sikap.<sup>30</sup>

#### **1. Motivasi**

##### **a. Definisi motivasi**

Motivasi berasal dari bahasa Latin yang berbunyi *movere* yang berarti dorongan atau menggerakkan. Pentingnya motivasi karena motivasi adalah hal yang menyebabkan, menyalurkan, dan mendukung perilaku manusia. Motivasi semakin penting agar konsumen mendapatkan tujuan yang diinginkan secara optimum.<sup>31</sup>

Motivasi (*motovation*), langkah awal untuk membeli merupakan sebuah proses mental yang berupa motivasi. Motivasi dimulai dari stimulus dari

---

<sup>29</sup> Bunga Geofanny Fredereca dan Chairy, “Pengaruh Psikologi Konsumen Terhadap Keputusan Pembelian Kembali Smartphone Blackberry”, Jurnal Manajemen Teori dan Terapan 3, No. 2, (2010), h. 132.

<sup>30</sup> Jihan Khalida, “Analisis Pengaruh Faktor-Faktor Psikologis Konsumen Terhadap Keputusan Pembelian (Survei pada Mahasiswa Fakultas Ilmu Administrasi Angkatan 2013/2014 Universitas Brawijaya Malang yang Pernah Membeli dan Menggunakan Smartphone Samsung”, Jurnal Administrasi Bisnis (JAB) 35, No. 1 (2016), h. 61.

<sup>31</sup> Nugroho J. Setia, *perilaku konsumen*, (Cet V, Jakarta: Kencana, 2013), h. 25.

kebutuhan seseorang yang dapat menimbulkan hasrat untuk membeli suatu produk. Faktor psikologis yang mempengaruhi seseorang untuk membeli biasanya berhubungan erat dengan faktor-faktor: safety (keamanan), konsumen memiliki rasa aman dan kemntapan untuk membeli suatu produk; dan esteem (kebanggan), melipti aspirasi konsumn yang berhubungan dengan gengsi, penghargaan, kebanggaan, rasa harga diri dan prestasi seseorang yang dihubungkan dengan produk yang dibelinya.<sup>32</sup>

Motivasi yang dimiliki konsumen sangat berpengaruh terhadap keputusan yang akan diambil. Secara garis besar, motivasi yang dimiliki konsumen terbagi atas dua kelompok yaitu motivasi yang berdasarkan rasional dan motivasi yang berdasarkan emosional. Motivasi yang berdasarkan rasional atau sering juga disebut motif ulitarian akan menentukan pilihan terhadap suatu produk dengan memikirkan secara matang serta dengan pertimbangan tertentu. Sedangkan motivasi berdasarkan emosional atau sering disebut dengan motif hedonik, konsumen tersebut terburu-buru untuk membeli produk dengan tidak mempertimbangkan kemungkinan yang terjadi pada jangka panjang. Sedangkan menurut Sadirman dilihat dari arah datangnya, motivasi dapat dibedakan menjadi motivasi intrinsik dan motivasi ekskstrinsik.<sup>33</sup>

- a. Motivasi intrinsik, didefinisikan sebagai motif-motif yang terjadi aktif berfungsi tidak memerlukan rangsangan dari luar karena sudah ada rangsangan/dorongan dalam diri individu.

---

<sup>32</sup> Maharani Vinci, *Manajemen Bisnis Eceran*, (Cet I, Bandung: Sinar Baru Algensindo Offset, 2009), h. 40.

<sup>33</sup> Dewa Ayu Cistaning Astari dan Catur Nugroho, *Motivasi Pembelian Impulsif Online Shopping pada Instagram*, *Jurnal Ilmu Komunikasi* 5, no. 2, (2016), h. 37.

- b. Motivasi ekstrinsik, merupakan motif-motif yang menjadi aktif berfungsi karena adanya rangsangan dari faktor eksternal (lingkungan, kelompok acuan, kelas sosial, dan kebudayaan).

**b. Teori motivasi**

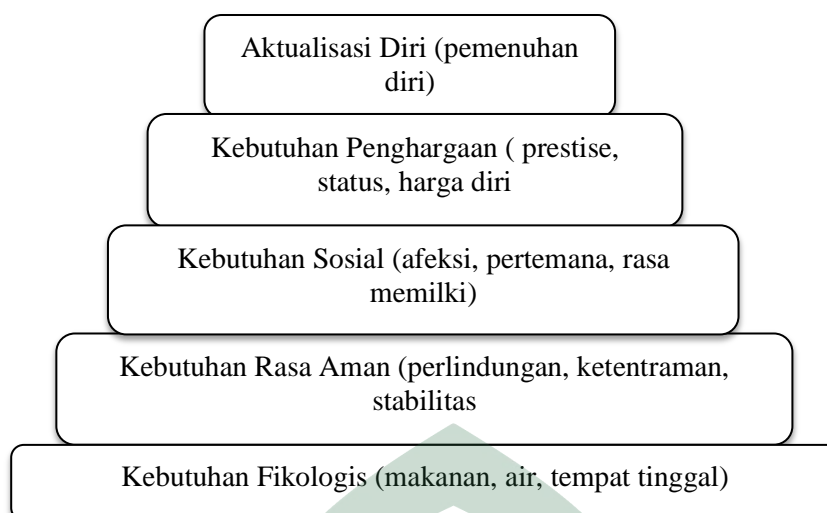
1. Teori Abraham Maslow

Seorang psikolog klinik menformulasikan teori motivasi manusia yang didasarkan hierarki kebutuhan manusia yang universal. Teori Maslow mempostulasi bahwa ada lima tingkat kebutuhan manusia yang disusun berdasarkan tingkat kepentingannya, dari yang terendah (biogenik) sampai yang tertinggi (psikogenik).<sup>34</sup> Teori itu menyatakan bahwa individu akan memuaskan kebutuhan yang lebih rendah sebelum kebutuhan lebih tinggi muncul. Perilaku seseorang akan didorong oleh motivasi untuk memenuhi kebutuhan yang lebih rendah. Bila itu sudah terpenuhi, maka akan muncul kebutuhan berikutnya yang lebih tinggi dan individu terdorong lagi untuk memenuhi kebutuhan itu, begitu seterusnya. Kelima kebutuhan tersebut disajikan pada Gambar 2.1

UNIVERSITAS ISLAM NEGERI  
**ALAUDDIN**  
M A K A S S A R

---

<sup>34</sup> Damiati dkk, *Perilaku Konsumen*, Ed 1 (Cet I, Depok: Rajawali Pers, 2017), h. 70-72.



Gambar 2.1 Piramida Kebutuhan Abraham Maslow

*Sumber:* Damiati dkk, *Perilaku Konsumen*, 2017.

#### 1. Kebutuhan Fisiologis

Berbagai kebutuhan fisiologis seseorang yang merupakan kebutuhan primer, Harus dipenuhi untuk mempertahankan kehidupan beogeniknya. Kebutuhan fisiologis ini meliputi kebutuhan akan makanan, minuman, udara dan tempat tinggal.

#### 2. Kebutuhan Keamanan

Kebutuhan rasa aman akan muncul apabila kebutuhan tingkat pertama yaitu kebutuhan fisiologis telah terpenuhi dan itu akan mendorong seseorang untuk berperilaku. Rasa aman yang dimaksud disini bisa berarti aman secara fisik dan aman secara non-fisik. Contoh produk yang memberikan rasa aman secara fisik adalah rumah dengan pagar tembok sehingga terhindar dari serangan binatang buas atau pencuri. Rasa aman secara non-fisik antara lain berupa rasa tentram, punya kepastian penghasilan, punya kepastian bahwa ada seseorang yang akan merawatnya, dan sebagainya. Produk-produk yang bisa memenuhi

kebutuhan ini antara lain tabungan, asuransi, jaminan kesehatan, pekerjaan yang mapan, atau pendidikan.

### 3. Kebutuhan Sosial

Tingkatan ke tiga dari hierarki kebutuhan Maslow adalah kebutuhan terhadap rasa cinta, afeksi, atau rasa sayang, rasa memiliki, dan rasa memperoleh penerimaan. Orang akan mencari kehangatan dan kepuasan dari hubungan antara manusia, karena itu mereka termotivasi untuk mencintai dan dicintai oleh keluarganya, diakui, diterima dan dibutuhkan oleh kelompok atau lingkungan sosialnya.

### 4. Kebutuhan Penghargaan

Bila kebutuhan sosial sudah terpuaskan, kebutuhan keempat atau kebutuhan penghargaan akan muncul. Kebutuhan ini bisa tampak sebagai kebutuhan yang berorientasi dari dalam atau dari luar, atau keduanya. Kebutuhan penghargaan yang berorientasi dari dalam mencerminkan kebutuhan individu terhadap penerimaan diri, rasa harga diri, kesuksesan, kebebasan, dan kepuasan pribadi terhadap pekerjaan yang baik. Sementara itu kebutuhan penghargaan yang berorientasi dari luar meliputi kebutuhan akan prestise, reputasi status dan pengakuan dari pihak lain.

### 5. Kebutuhan Aktualisasi diri

Sesuai dengan pendapat Maslo, sebagian besarrang tidak bisa memenuhi kebutun penghargaanannya secara cukup untuk bisa pindah ke tingkat kebutuhan terakhir, yaitu aktualisasi diri atau penuhan diri (*self-fulfillment*). Kebutuhan ini mengacu pada keinginan individu untuk memenuhi potensinya, yaitu menjadi

seseorang yang mampu melakukan sesuatu. Dalam istilah Maslow “Apa yang orang lain bisa, ia harus bisa.” Kebutuhan ini diekspresikan dengan cara yang berbeda oleh orang yang berbeda. Misalnya, seorang atlet mudah mungkin ingin menjadi bintang olimpiade sehingga harus berlatih keras untuk menjadi yang terbaik, atau seorang ilmuwan berupaya keras untuk menemukan obat baru yang bisa membasmi penyakit menular. Maslow menyatakan bahwa kebutuhan aktualisasi diri tidak hanya merupakan suatu dorongan kreatif, melainkan juga membutuhkan tersedianya kapasitas untuk mewujudkan kreativitas itu.

Secara ringkas, teori hierarki kebutuhan mempostulasi lima hierarki kebutuhan manusia yang menonjol. Bila kebutuhan yang lebih rendah telah terpenuhi, maka tingkatan kebutuhan yang lebih tinggi akan mendorong perilaku. Teori itu menyatakan bahwa yang menyebabkan atau memotivasi perilaku adalah ketidakpuasan, bukan kepuasan.

### c. Tujuan motivasi

menurut Setiadi tujuan motivasi adalah sebagai berikut<sup>35</sup>:

1. Meningkatkan kepuasan
2. Mempertahankan loyalitas
3. Efisiensi
4. Efektifitas
5. Menciptakan suatu hubungan yang harmonis antara produsen atau penjual dengan konsumen atau pembeli.

---

<sup>35</sup> Etta Mamang Sangadji dan Sopian, *Perilaku Konsumen*, Ed I (Yogyakarta: C.V ANDI OFFSET, 2013), h. 159.



#### d. Motivasi dalam pandangan islam

Untuk mengetahui motivasi kerja dalam Islam, kita perlu memahami terlebih dahulu fungsi dan kedudukan bekerja. Mencari nafkah dalam Islam adalah sebuah kewajiban. Islam adalah agama fitrah, yang sesuai dengan kebutuhan manusia, diantaranya adalah kebutuhan fisik. Dan salah satu cara memenuhi kebutuhan fisik itu ialah dengan bekerja. Motivasi kerja dalam Islam itu adalah untuk mencari nafkah yang merupakan bagian dari ibadah.

Motivasi kerja dalam Islam bukanlah untuk mengejar hidup hedonis, bukan juga untuk status, apalagi untuk mengejar kekayaan dengan segala cara. Menurut Satrianegara motivasi kerja dalam Islam bukan hanya memenuhi nafkah semata tetapi sebagai kewajiban beribadah kepada Allah setelah ibadah fardhu lainnya. Bekerja untuk mencari nafkah adalah hal istimewa dalam pandangan Islam.<sup>36</sup>

Dalam Al-qur'an Allah telah berjanji kepada orang yang beriman yang melakukan pekerjaan yang baik bahwa bagi mereka ampunan Allah dan ganjaran rezeki seperti dalam surah al-Jumu'ah 62/10:

فَإِذَا قُضِيَتِ الصَّلَاةُ فَانتَشِرُوا فِي الْأَرْضِ وَابْتَغُوا مِن فَضْلِ اللَّهِ وَاذْكُرُوا اللَّهَ كَثِيرًا

لَعَلَّكُمْ تَفْلِحُونَ

<sup>36</sup> Muawana Ganing, *Pengaruh Motivasi dan Kepuasan Kerja Terhadap Kinerja Karyawan pada PT PLN (Persero) Wilayah Sulselrabar*, (2016), h. 24.

Terjemahnya:

*“Apabila telah ditunaikan shalat, Maka bertebaranlah kamu di muka bumi; dan carilah karunia Allah dan ingatlah Allah banyak-banyak supaya kamu beruntung”.*<sup>37</sup>

Ayat ini menunjukkan bahwa adanya motivasi kerja yang utuh dalam Islam. Motivasi bekerja untuk mendapatkan ampunan dan ganjaran Allah adalah motivasi bagi seorang muslim. Bekerja dalam Islam tidak hanya mengejar bonus duniawi namun juga sebagai amal soleh manusia untuk menuju kepada kekekalan. Dari ayat tersebut menunjukkan bahwa Allah menjamin rezeki tiap-tiap umatnya yang bekerja di jalan-Nya, bahkan dari sesuatu yang tidak pernah terfikir sekalipun. Dengan keterangan ayat tersebut maka jelaslah bahwa manusia mempunyai keharusan untuk berusaha, jika kita berusaha dengan baik serta diiringi dengan hati yang ikhlas karena Allah swt. maka hal itu termasuk ibadah dan perbuatan yang berpahala.

## 2. Persepsi

### a. Definisi persepsi

Persepsi (*perception*) adalah suatu proses bagaimana konsumen memandang suatu masalah (produk) dilihat dari segi *feature*, *advantage*, dan *benefit*.<sup>38</sup> Philip kotler mendefinisikan persepsi sebagai proses di mana seseorang memilih, mengorganisasikan dan mengartikan masukan informasi untuk menciptakan suatu gambaran yang berarti dari dunia ini.<sup>39</sup> Persepsi dapat melibatkan penafsiran seorang atas kejadian berdasarkan pengalaman masa

<sup>37</sup> Departemen Agama RI, *al-Qur'an dan Terjemahannya*, 2008, h. 554.

<sup>38</sup> Maharani Vinci, *Manajemen Bisnis Eceran*, (Cet I, Bandung: Sinar Baru Algensindo Offset, 2009), h. 40.

<sup>39</sup> Danang Sunyoto, *Praktik Riset Perilaku Konsumen*, (Cet 1, Yogyakarta: CAPS, 2014), h. 14.

lalunya. Pada pemasar perlu kerja keras untuk memikat perhatian konsumen agar pesan yang disampaikan dapat mengenai pada sasaran.

Persepsi atau pengamatan terjadi karena dipengaruhi oleh pengalaman masa lampau dan sikap sekarang dari individu. Poin utamanya adalah bahwa persepsi tidak hanya tergantung pada rangsangan fisik, tetapi juga pada hubungan rangsangan terhadap bidang yang mengelilinginya dan kondisi dalam setiap diri konsumen. Dalam pemasaran, persepsi lebih penting daripada realitas, karena persepsi mampu mempengaruhi perilaku aktual konsumen.

#### **b. Komponen persepsi**

Kotler dan Keller menyatakan bahwa terdapat tiga komponen proses pemahaman dalam persepsi yaitu:<sup>40</sup>

##### **a. Atensi Selektif**

Atensi atau perhatian adalah alokasi pemrosesan kapasitas terhadap beberapa rangsangan. Atensi sukarela adalah sesuatu yang bermakna, sedangkan atensi yang dilakukan secara tidak rela disebabkan oleh seseorang atau sesuatu. Atensi selektif adalah sebuah proses di mana seseorang akan menyortir iklan atau komunikasi dari sebuah merek untuk memberikan atensi atau perhatian mereka.

##### **b. Distorsi Selektif**

Distorsi selektif adalah kecenderungan untuk menerjemahkan informasi dengan cara yang sesuai dengan konsep awal konsumen. Konsumen sering mendistorsi informasi agar konsisten dengan keyakinan dan ekspektasi dari merek dan produk yang sudah ada sebelumnya.

---

<sup>40</sup> Avie Haryo Wicaksono, dkk, *Pengaruh Faktor Psikologis Konsumen Terhadap Pembelian Impulsif (Survei pada Konsumen yang Melakukan Pembelian Impulsif di Matahari Department Store Matos Malang)*, Jurnal Administrasi Bisnis 54, no. 2, (2017), h. 48.

c. Retensi Selektif

Retensi selektif adalah proses mengingat poin yang bagus mengenai sebuah produk yang disukai dan melupakan poin yang bagus mengenai produk pesaing. Retensi selektif selalu bekerja pada merek yang kuat di pasar.

Adapun komponen-komponen pembentukan persepsi menurut Sobur yaitu:<sup>41</sup>

a. Seleksi, yaitu penyampaian oleh indera terhadap rangsangan dari luar, intensitasnya atau jenisnya dapat banyak atau sedikit. Setelah diterima, rangsangan atau data diseleksi.

b. Interpretasi, yaitu proses mengorganisasikan informasi sehingga mempunyai arti bagi seseorang. Interpretasi dapat dipengaruhi oleh berbagai faktor seperti pengalaman masa lalu, sistem nilai yang dianut, motivasi, kepribadian dan kecerdasan. Interpretasi juga bergantung pada kemampuan seseorang untuk mengadakan pengkategorian informasi yang diterimanya, yaitu proses mereduksi informasi yang kompleks menjadi sederhana.

3. Pembulatan, yaitu penarikan kesimpulan terhadap informasi yang diterima. Persepsi yang diterjemahkan dalam bentuk tingkah laku sebagai reaksi yaitu bertindak sehubungan dengan apa yang telah diserap yang terdiri dari reaksi tersembunyi sebagai pendapat/sikap dan reaksi terbuka sebagai tindakan yang nyata sehubungan dengan tindakan yang tersembunyi (pembentukan kesan).

---

<sup>41</sup> [http://etheses.uin-malang.ac.id/1660/6/11410100\\_Bab\\_2.pdf](http://etheses.uin-malang.ac.id/1660/6/11410100_Bab_2.pdf) diakses pada pukul 22.15 WITA 27 februari 2018

### c. Persepsi dalam Pandangan Islam

Persepsi dalam pandangan islam adalah suatu proses kognitif yang dialami individu dalam memahami informasi baik baik melalui panca indera, seperti mata untuk melihat, telinga untuk mendengar, hidung untuk penciuman, hat untuk merasakan dan pemahaman dengan indera mata maupun pemahaman dengan hati dan akal.

Persepsi adalah fungsi psikis yang penting yang menjadi pemahaman bagi peristiwa dari realitas kehidupan yang dihadapi manusia. Manusia sebagai makhluk yang diberikan amanah kekhalifahan diberikan berbagai macam keistimewaan salah satunya adalah proses dan fungsi persepsi yang rumit dan lebih kompleks dibandingkan dengan makhluk Allah yang lainnya. Proses persepsi dimulai dengan proses penerimaan stimulus pada reseptor yaitu indera, yang tidak langsung berfungsi setelah dia lahir, tetapi akan berfungsi sejalan dengan perkembangan fisiknya. Dalam Al-qur'an, beberapa proses dan fungsi persepsi dimulai dari proses penciptaannya. Dalam QS. an-Nahl/16: 78.

UNIVERSITAS ISLAM NEGERI  
ALA UDDIN  
M A K A S S A R  
1955

وَاللَّهُ أَخْرَجَكُمْ مِنْ بُطُونِ أُمَّهَاتِكُمْ لَا تَعْلَمُونَ شَيْئًا وَجَعَلَ لَكُمُ السَّمْعَ  
وَالْأَبْصَرَ وَالْأَفْئِدَةَ لَعَلَّكُمْ تَشْكُرُونَ

Terjemahnya:

*“Dan Allah mengeluarkan kamu dari perut ibumu dalam keadaan tidak mengetahui sesuatu pun, dan Dia membrimu pendengaran, penglihatan, dan hati nurani, agar kakmu bersyukur”.*<sup>42</sup>

<sup>42</sup> Depertemen Agama RI, *al-Qur'an dan Terjemahannya*, 2008, h. 275.

Ayat tersebut memberikan gambaran bahwa manusia dilahirkan dengan tidak mengetahui sesuatu apapun, maka Allah melengkapi manusia dengan alat indera untuk manusia sehingga manusia dapat merasa atas apa yang terjadi padanya dari pengaru-pengaruh luar yang baru dan mengandung perasaan-perasaan yang berbeda sifatnya antara satu dengan yang lainnya. Dengan alat indera tersebut, manusia akan mengenali lingkungannya dan hidup di dalam lingkungan tersebut.

### **3. Pembelajaran**

#### **a. Definisi Pembelajaran**

Pembelajaran dapat di pandang sebagai proses di mana pengalaman menyebabkan perubahan dalam pengetahuan, sikap, dan/atau perilaku. Menurut Assael pembelajaran konsumen adalah suatu perubahan dalam suatu perilaku yang terjadi sebagai hasil dari pengalaman masa lalunya. Konsen memperoleh berbagai pengalamannya dalam pembelian produk dan merek produk apa yang disukainya. Konsumen akan menyesuaikan perilakunya dengan pengalamannya di masa lalu.

Jenis khusus pembelajaran yang memadukan aspek-aspek dari teori pembelajaran kognitif atau perilaku adalah pembelajaran *vicarious* (atau pencontohan) merujuk pada suatu proses yang berusaha mengubah perilaku dengan meminta individu mengamati tindakan orang lain (yaitu, model) dan akibat dari perilaku yang bersangkutan.

Bentuk pembelajaran mendasari banyak dari iklan dewasa ini. Produk rumah tangga biasanya mempromosikan diri melalui iklan yang memperhatikan

konsumen yang menerima hasil positif dari pembelian dan pemakaian produk. Iklan deterjen pencuci pakaian, misalnya, memperlihatkan seorang ibu rumah tangga yang dihujani dari keluarga karena pakaian mereka cemerlang dan bersih. Demikian pula halnya, iklan deterjen pencuci piring memberikan janji kepada para pemakai bahwa tangan mereka akan terlihat mulus dan indah.<sup>43</sup> Menurut Solomon *et. Al*, pembelajaran adalah sebuah perubahan yang relatif permanen dalam perilaku yang datang dengan pengalaman. Sedangkan Kotler dan Keller, mengartikan pembelajaran sebagai dorongan perubahan dalam perilaku kita yang timbul dari pengalaman. Pengertian pengertian tersebut dapat ditarik kesimpulan bahwa pembelajaran adalah dorongan perubahan relatif permanen yang disebabkan oleh pengalaman.

#### **b. Unsur-Unsur Pembelajaran**

Menurut Schiffman dan Kanuk unsur-unsur yang tercakup dalam pembelajaran sebagai berikut:<sup>44</sup>

##### **a. Motivasi**

Motivasi didasarkan pada kebutuhan dan sasaran. Motivasi berlaku sebagai pemacu pembelajaran. Sebagai contoh, pria atau wanita yang menjadi pemain basket yang baik terdorong untuk mempelajari semua yang dapat mereka pelajari mengenai basket dan mempraktikannya kapan saja mereka dapat. Tingkat keterkaitan dan keterlibatan menentukan motivasi konsumen untuk mencari pengetahuan atau informasi mengenai suatu produk atau jasa. Menentukan motif konsumen merupakan salah satu tugas utama para pemasar.

---

<sup>43</sup> Nugroho J. Setiadi, *Perilaku Konsumen*, (Cet V, Jakarta: Kencana, 2013), h. 115.

<sup>44</sup> Avie Haryo Wicaksono, dkk, "Pengaruh Flaktor Psikologis Konsumen terhadap Pembelian Impulsif", *Jurnal Administrasi Bisnis* 46, No. 2, (2017), h. 48.

b. Isyarat

Isyarat membantu mengarahkan dorongan konsumen jika konsisten dengan harapan konsumen. Contoh, sebuah iklan untuk camp tenis dapat menjadi isyarat bagi para penggemar tenis yang mungkin segera melihat bahwa mengikuti camp tenis merupakan cara yang jitu untuk memperbaiki permainan mereka dan memiliki strategi baru. Iklan itu merupakan isyarat atau stimulus yang menganjurkan suatu cara untuk khusus untuk memuaskan motif yang menonjol. Para pemasar harus berhati-hati memberikan isyarat yang tidak merusak harapan-harapan tersebut. Sebagai contoh, para konsumen menduga harga pakaian desainer mahal dan dijual di toko-toko kelas atas. Iklan merupakan isyarat atau stimulus yang menganjurkan suatu cara untuk khusus untuk memuaskan motif yang menonjol.

c. Respon

Cara bereaksi para individu terhadap dorongan atau isyarat bagaimana berperilaku akan membentuk respon mereka. Contoh, Pabrik mobil yang memberikan isyarat yang konsisten kepada seorang konsumen mungkin tidak selalu berhasil mendorong terjadinya pembelian. Tetapi jika pabrik tersebut berhasil membentuk citra model mobil khusus yang menguntungkan dalam pemikiran konsumen, maka ketika konsumen siap membeli, mungkin sekali dia akan mempertimbangkan merk atau model tersebut.

d. Penguatan

Meningkatkan kemungkinan bahwa respon khusus akan terjadi di masa yang akan datang karena adanya berbagai isyarat dan stimulasi khusus. Jika



seorang mahasiswa menemukan bahwa obat penahan rasa sakit merek tertentu yang diiklankan telah memungkinkannya untuk terus berlari dalam maraton walaupun lututnya luka, ia lebih mungkin untuk membeli merek yang diiklankan ketika dia mengalami luka yang lain. Jelaslah melalui penguatan yang positif pembelajaran telah terjadi, karena obat penahan rasa sakit telah memberi pengaruh sesuai dengan harapan.

#### **4. Sikap**

##### **a. Definisi Sikap**

Sikap adalah evaluasi kognitif, perasaan emosional, dan kecenderungan tindakan seseorang suka atau tidak suka terhadap objek atau ide tertentu. Orang memiliki sikap terhadap hampir semua hal: agama, politik, pakaian, makanan, musik dan sebagainya. Sikap menempatkan seseorang ke dalam suatu kerangka pemikiran tentang menyukai atau tidak menyukai suatu objek, mendekati atau menjauhinya. Sikap mendorong seseorang untuk berperilaku secara konsisten terhadap objek yang sejenis. Orang tidak harus menginterpretasi dan berinteraksi terhadap setiap objek dengan cara yang sama sekali baru. Sikap menghemat energi dan pikiran. Oleh sebab itu, sikap sulit sekali untuk berubah. Sikap seseorang membentuk pola yang konsisten, dan untuk mengubah sikap yang konsisten mungkin membutuhkan penyesuaian besar terhadap sikap yang lain.<sup>45</sup>

Azwar menyatakan bahwa sikap adalah keteraturan tertentu dalam hal perasaan (afeksi), pemikiran (kognisi), dan predisposisi tindakan (konasi) seseorang terhadap suatu aspek di lingkungan sekitarnya. Mendefinisikan sikap

---

<sup>45</sup> Tamrin Abdullah dan Francis Tantri, *Manajemen Pemasaran*, Ed. 1 (Cet III, Jakarta: Rajawali Pers, 2014), h.122.

sebagai kecenderungan berperilaku berdasarkan sesuatu yang dapat dipelajari untuk menunjukkan reaksi yang menyenangkan atau tidak menyenangkan dengan suatu cara secara konsisten terhadap suatu obyek. Sikap bukan sesuatu yang dibawa sejak lahir tetapi sesuatu yang dapat dipelajari oleh individu. Menurut Azjen sikap terhadap perilaku merupakan evaluasi positif atau negatif dalam melakukan perilaku. Dalam tahapan proses pengambilan keputusan konsumen, setelah konsumen melakukan pencarian dan pemrosesan informasi, langkah berikutnya adalah menyikapi informasi yang diterimanya. Sikap positif terhadap obyek tertentu ditandai dengan sikap setuju yang akan memungkinkan konsumen melakukan pembelian terhadap obyek itu, tetapi sebaliknya sikap negatif akan menghalangi konsumen untuk melakukan pembelian.

Kotler dan Amstrong, Sikap adalah evaluasi perasaan dan kecenderungan seseorang yang relatif konsisten terhadap suatu objek atau gagasan. Sikap menempatkan seseorang ke dalam satu pikiran atau tidak menyukai sesuatu, bergerak mendekati atau menjauhi sesuatu. Dharmesta dan Handoko mengatakan bahwa Sikap adalah suatu kecenderungan yang dipelajari untuk bereaksi terhadap penawaran produk dalam masalah-masalah yang baik ataupun kurang baik secara konsekuen. Setiap unsur dalam definisi ini sangat penting untuk memahami mengapa dan bagaimana sikap terkait dalam perilaku konsumen dan pemasaran.

## b. Fungsi Sikap

Secara umum, fungsi sikap dibagi menjadi empat golongan *Psychologymania*, yaitu:<sup>46</sup>

### 1. Sikap sebagai alat untuk menyesuaikan diri

Sikap adalah sesuatu yang bersifat *coomunicable*, artinya suatu yang mudah menular, sehingga menjadi mudah pula menjadi milik bersama. Sikap bisa menjadi rantai penghubung antara orang dengan kelompoknya atau dengan anggota kelompoknya.

### 2. Sikap sebagai alat pengatur tingkah laku

Pertimbangan antara perangsang dan reaksi pada anak dewasa dan yang sudah lanjut usianya tidak ada. Perangsang itu pada umumnya tidak diberi perangsang secara spontan, akan tetapi terdapat adanya proses secara sadar untuk menilai perangsang – perangsang itu.

### 3. Sikap sebagai alat pengatur

Pengalaman-pengalaman manusia di dalam menerima pengalaman-pengalaman dari luar sikapnya tidak pasif, tetapi diterima secara aktif, artinya semua berasal dari dunia luar tidak semuanya dilayani oleh manusia, tetapi manusia memilih mana-mana yang perlu dan mana yang tidak perlu dilayani. Jadi, semua pengalaman diberi penilaian lalu dipilih.

### 4. Sikap sebagai pernyataan kepribadian

Sikap sering mencerminkan pribadi seseorang, ini disebabkan karena sikap tidak pernah terpisah dari pribadi yang mendukungnya oleh karena itu dengan

---

<sup>46</sup> Nurcahaya Agun g Sulistiya Budi, “*Pengaruh Motivasi, persepsi, dan Sikap Konsumen terhadap Keputusan Pembelian Smarphone Android Samsung*”, skripsi (Yogyakarta: Fak. Ekonomi Universitas Negeri Yogyakarta, 2015), h. 17-18.

melihat sikap-sikap pada objek tertentu, sedikit banyak orang bisa mengetahui pribadi orang tersebut. Sikap merupakan pernyataan pribadi.

### c. **Komponen Sikap**

Menurut Suryani Sikap yang dimiliki oleh seseorang terdiri dari tiga komponen yaitu kognitif, afektif dan konatif dapat dijelaskan sebagai berikut:<sup>47</sup>

#### 1. **Komponen kognitif**

komponen kognitif adalah pengetahuan dan persepsi yang diperoleh melalui pengalaman dengan obyek dan informasi dari berbagai sumber. Pengetahuan dan persepsi ini tampil dalam bentuk keyakinan-keyakinan (*beliefs*) yaitu keyakinan-keyakinan yang dimiliki terhadap sejumlah atribut dan bahwa perilaku tertentu akan mengarahkan pada hasil tertentu.

#### 2. **Komponen afektif**

komponen afektif terbentuk dari emosi dan perasaan yang dimiliki konsumen terhadap obyek tertentu. Komponen ini menghasilkan respon-respon afektif termasuk emosi, perasaan, suasana hati dan evaluasi atau sikap sebagai tanggapan langsung terhadap rangsangan tertentu. Berbagai emosi dan perasaan ini merupakan evaluasi langsung dan menyeluruh oleh individu atas obyek tertentu. Nilai yang dianut, emosi dan pengalaman yang dimiliki mengarahkan seseorang untuk melakukan evaluasi positif atau negatif terhadap berbagai hal yang ada dalam kehidupannya.

---

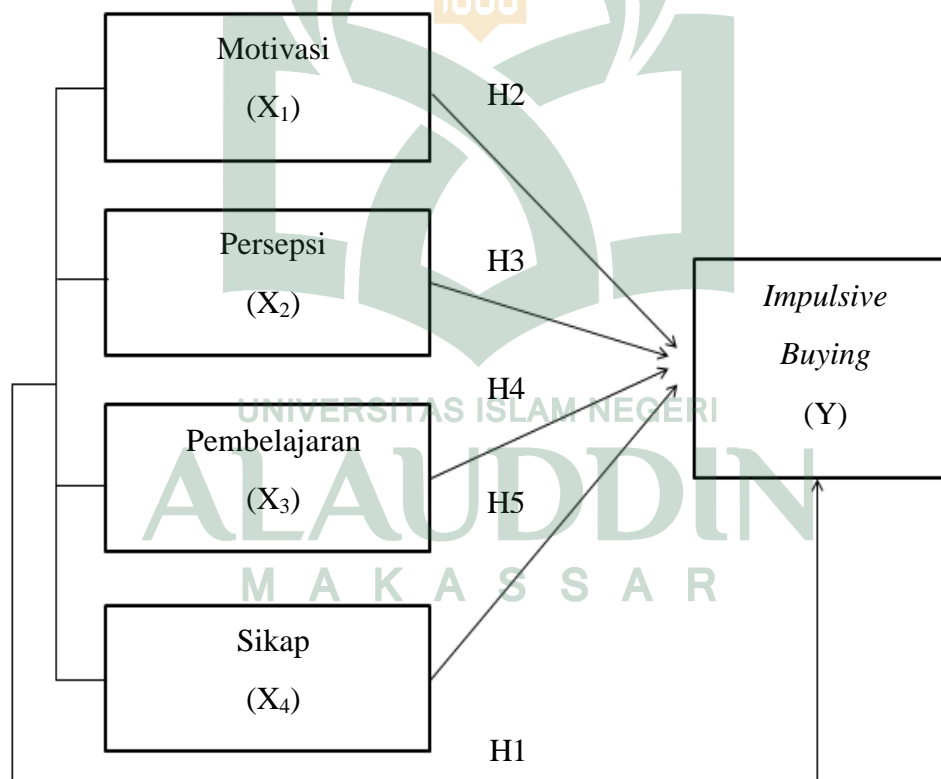
<sup>47</sup> Muhammad Rizky Zulfikar dan Tri Yuniarti, “Pengaruh Kepercayaan terhadap Niat Beli pada OLX dengan Sikap Setuju Sebagai Mediasi”, *Jurnal Ilmu dan Riset Manajemen* 4, No. 9, (2015), h. 6.

### 3. Komponen konatif

komponen konatif berkaitan dengan kecenderungan individu dalam mengambil suatu tindakan tertentu (*behavioral intention*) atau niat untuk berperilaku terhadap suatu objek. Pada pemasaran dan riset konsumen, komponen konatif diperlukan sebagai ekspresi dari konsumen dalam niat untuk membeli (*intention to buy*).

#### D. Kerangka Pikir

**Gambar 2.2**  
**Kerangka Pikir**



## BAB III

### METODOLOGI PENELITIAN

#### A. Jenis dan Lokasi Penelitian

Penelitian ini adalah penelitian kuantitatif sebagai bentuk usaha pencatatan data hasil penelitian dalam bentuk jumlah tertentu. Penelitian kuantitatif adalah sebagai teknik penelitian ilmiah yang menggunakan metode statistik, yakni dengan mengumpulkan, menyusun, meringkas dan mempresentasikan data hasil penelitian dalam bentuk angka atau statistik. Ataupun dapat diartikan sebagai metode penelitian yang berlandaskan filsafat, positivisme, digunakan untuk meneliti pada populasi atau sampel tertentu.<sup>48</sup>

Berdasarkan pengertian penelitian kuantitatif di atas, maka jenis penelitian ini disusun berdasarkan hasil kuesioner yang dimana dilakukan pada pengunjung Matahari *Department Store* Mall Panakkukang Makassar baik sedang berbelanja maupun yang telah melakukan pembelian. Dengan variabel yang digunakan dalam penelitian ini adalah faktor psikologis konsumen terhadap *impulsive buying*. Penelitian ini dilakukan di Matahari *Department Store* Mall Panakkukan Makassar Jln. Boulevard, Kota Makassar, Sulawesi Selatan.

#### B. Pendekatan Penelitian

Penelitian ini merupakan penelitian penjelasan (*explanation research*) yang akan membuktikan hubungan kausal antara variabel bebas (*independent*

---

<sup>48</sup> Sugiono, *Metode Penelitian Kuantitatif dan Kualitatif*, (Bandung: CV Alfabets, 2002), h. 36.

*variable*) dan variabel terikat (*dependent variable*). Selain itu penelitian ini merupakan penelitian asosiatif, yaitu penelitian yang berusaha untuk melihat apakah antara variabel-variabel tersebut memiliki pengaruh atau tidak, dan seberapa besar hubungan itu serta bagaimana arah hubungan tersebut.<sup>49</sup>

### C. Populasi dan Sampel

#### 1. Populasi

Populasi merupakan salah satu hal yang esensial dan perlu mendapat perhatian dengan saksama apabila peneliti ingin menyimpulkan suatu hasil yang dapat dipercaya dan tepat guna untuk daerah (*area*) atau objek penelitiannya. Bailey, menyatakan populasi atau *universe* ialah jumlah keseluruhan dari unit analisis,<sup>50</sup> sedangkan Spiegel, menyatakan pula bahwa populasi adalah keseluruhan unit (yang telah ditetapkan) mengenai dan dari mana informasi yang diinginkan.<sup>51</sup> Oleh karena itu, populasi penelitian dapat berbeda-beda, objek tertentu, peristiwa, tumbuh-tumbuhan, hewan, dan sebagainya. Pendapat ini diperkuat oleh pendapat Sax, menyatakan bahwa populasi adalah keseluruhan manusia yang terdapat dalam area yang telah ditetapkan.<sup>52</sup>

---

<sup>49</sup>Novita Oping, Dkk, *Pengaruh Faktor Psikologis Konsumen terhadap Impulsif Buying pada Produk Konsumsi Rumah Tangga Di Sakura Mart Amurang*, jurnal EMBA 3, no. 4 (2015), h. 104.

<sup>50</sup> Yusuf Muri, *Metode Penelitian*, Ed. 1 (Cet III, Jakarta: Prenamedia Grup, 2014), h. 148

<sup>51</sup> Yusuf Muri, *Metode Penelitian*, h. 148

<sup>52</sup> Yusuf Muri, *Metode Penelitian*, h. 148

Populasi atau *universe* adalah jumlah keseluruhan objek (satuan-satuan atau individu-individu) yang karakteristiknya hendak diduga. Satuan-satuan atau individu-individu ini disebut unit analisis.<sup>53</sup>

Sugiyono mendefinisikan populasi adalah wilayah generalisasi yang terdiri atas: obyek/subyek yang mempunyai kualitas dan karakteristik tertentu yang ditetapkan oleh peneliti untuk dipelajari dan kemudian ditarik kesimpulannya.

Dengan demikian populasi yang digunakan dalam penelitian ini adalah pengunjung matahari *Departemen Store* Mall Panakkukang Makassar yang sedang berbelanja maupun yang telah melakukan pembelian.

## 2. Sampel

Sampel adalah bagian dari populasi yang karakteristiknya hendak diselidiki dan dianggap bisa mewakili keseluruhan populasi (jumlahnya lebih sedikit dari populasi).<sup>54</sup> Adapun menurut Warwick, mengemukakan pula bahwa sampel adalah sebagian dari suatu hal yang luas, yang khusus dipilih untuk mewakili keseluruhan.<sup>55</sup>

Jumlah populasi dalam penelitian ini tidak diketahui maka digunakan rumus Rao Purba:<sup>56</sup>

---

<sup>53</sup> Danang Sunyoto, *Praktik Riset Perilaku Konsumen Teori, Kuesioner, Alat, dan Analisis Data*, (Cet I, Yogyakarta: CAPS, 2014), h. 111.

<sup>54</sup> Danang Sunyoto, *Praktik Riset Perilaku Konsumen Teori, Kuesioner, Alat, dan Analisis Data*, h. 112.

<sup>55</sup> Yusuf Muri, *Metode Penelitian*, Ed. 1 (Cet III, Jakarta: Prenamedia Grup, 2014), h. 150.

<sup>56</sup> Hendro Eko Yulianto dkk, *Pengaruh Marketing Mix Terhadap Keputusan Pembelian Terencana Pada Pusat Perbelanjaan*, *Jurnal Administrasi Bisnis* 1, No. 2, (2013), h. 189.



$$n = \frac{Z^2}{4(Moe)^2}$$

Keterangan:

N = besar sampel

Z = tingkat keyakinan dalam pengambilan sampel, biasanya 95%, sehingga

$$Z = 1,96$$

Moe = *margin of error*, atau tingkat kesalahan maksimum yang dapat di tolerir. Biasanya 10% atau 0,1

$$n = \frac{1,96^2}{4(0,1)^2}$$

n = 96,04 dibulatkan jadi 100

Jadi, untuk hasil yang representatif peneliti mengambil sampel sebanyak 100 responden. Dengan teknik pengambilan sampel adalah *accidental sampling* dimana menurut Sutrisno Hadi *accidental sampling* adalah teknik pengambilan sampling yang dilakukan terhadap responden yang secara kebetulan ditemui pada objek penelitian ketika observasi sedang berlangsung.

#### D. Sumber Data

##### 1. Data primer

Data primer merupakan data yang didapat dari sumber pertama baik dari individu atau perseorangan seperti hasil dari wawancara atau hasil pengisian kuesioner yang biasa dilakukan oleh peneliti.<sup>57</sup> Data primer dapat juga diartikan sebagai data yang diperoleh secara langsung dari objek penelitian, meliputi

---

<sup>57</sup> Umar Husein, *Metode Penelitian untuk Skripsi dan Tesis Bisnis*, Ed. 2 (Cet XIII, Jakarta: Rajawali Pers, 2014), h. 42.

karakteristik responden dan persepsi responden terhadap variabel penelitian.<sup>58</sup> Dalam penelitian ini data diperoleh langsung dari konsumen yang melakukan pembelian di Matahari *Departement store* Mall Panakkukang Makassar.

## 2. Data sekunder

Data sekunder merupakan data primer yang telah diolah lebih lanjut dan disajikan baik oleh pihak pengumpul data primer atau pihak lain misalnya dalam bentuk tabel-tabel atau diagram-diagram.<sup>59</sup> Pengertian lain data sekunder adalah data yang diterbitkan atau digunakan organisasi yang bukan pengelolanya. Peneliti mengambil data yang telah disediakan oleh pihak ketiga dalam hal ini Matahari *Departement Store* Mall Panakkukang Makassar.

## ***E. Metode Pengumpulan Data***

Data merupakan salah satu komponen riset, artinya tanpa data tidak akan ada riset. Data yang akan dicapai dalam riset haruslah data yang benar, karena data yang salah akan menghasilkan informasi yang salah.<sup>60</sup> Oleh karena itu data yang digunakan dalam penelitian ini adalah data yang diperoleh melalui metode, yaitu:

### 1. Kuesioner

Menurut Soeratno dan Lincoln Arsyad Kuesioner atau angket merupakan cara pengumpulan data dengan memberikan daftar pernyataan kepada responden

---

<sup>58</sup> Danang Sunyoto, *Praktik Riset Perilaku Konsumen Teori, Kuesioner, Alat, dan Analisis Data*, (Cet I, Yogyakarta: CAPS, 2014), h. 113.

<sup>59</sup> Umar Husein, *Metode Penelitian untuk Skripsi dan Tesis Bisnis*, Ed. 2 (Cet XIII, Jakarta: Rajawali Pers, 2014), h. 42.

<sup>60</sup> Umar Husein, *Metode Penelitian untuk Skripsi dan Tesis Bisnis*, h. 49.

untuk diisi.<sup>61</sup> Adapun pengertian Kuesioner yang berasal dari bahasa Latin: *Questionnaire*, yang berarti suatu rangkaian pernyataan yang berhubungan dengan topik tertentu diberikan kepada sekelompok individu dengan maksud memperoleh data.<sup>62</sup>

## 2. Studi Kepustakaan

Studi Kepustakaan dilakukan dengan cara membaca dan mengutip baik secara langsung maupun tidak langsung dari literatur-literatur yang berhubungan langsung dengan variabel penelitian.

### ***F. Instrumen Penelitian***

Instrumen dalam penelitian ini adalah menggunakan skala liker dengan alternatif pilihan jawaban 1-5, dengan pertanyaan ketentuan skala liker, dengan bobot:

1 = Sangat Tidak Baik

2 = Tidak Baik

3 = Cukup Baik

4 = Baik

5 = Sangat baik



---

<sup>61</sup> Danang Sunyoto, *Praktik Riset Perilaku Konsumen Teori, Kuesioner, Alat, dan Analisis Data*, (Cet I, Yogyakarta: CAPS, 2014), h. 113.

<sup>62</sup> Yusuf Muri, *Metode Penelitian*, Ed. 1 (Cet III, Jakarta: Prenadamedia Grup, 2014), h. 199.

Tabel 3.1

## Instrumen penelitian

No	Variabel	Indikator	Item
1	Motivasi, Schiffman dan Kanuk (2008) <sup>63</sup>	Motif rasional	Potongan harga, Kualitas produk
		Motif emosional	Status sosial, Kebanggaan tersendiri
2	Persepsi, Kotler dan Keller (2009) <sup>64</sup>	Atensi selektif	Perhatian terhadap informasi produk, Perhatian terhadap promosi
		Distorsi selektif	Potongan harga, Kualitas produk
		Retensi selektif	Mengetahui merek, Mengetahui kualitas
3	Pembelajaran, Fredereca & Chairy (2010) <sup>65</sup>	Informasi yang diperoleh dari pengalaman	Pengalaman pribadi, pengalaman dari teman
		Informasi yang diperoleh dari penjual	
		Informasi yang diperoleh dari media	Televisi, Radio, Sosial media, Surat kabar, Majalah.
4	Sikap, Kotler dan Amstrong	<i>Kognitive</i>	Pengetahuan, Pandangan, Keyakinan.
		<i>Affective component</i>	Rasa senang,

<sup>63</sup> Avie Haryo Wicaksono, dkk, *Pengaruh Faktor Psikologis Konsumen Terhadap Pembelian Impulsif (Survei pada Konsumen yang Melakukan Pembelian Impulsif di Matahari Department Store Matos Malang)*, Jurnal Administrasi Bisnis 54, no. 2, (2017), h. 50.

<sup>64</sup> Avie Haryo Wicaksono, dkk, *Pengaruh Faktor Psikologis Konsumen Terhadap Pembelian Impulsif (Survei pada Konsumen yang Melakukan Pembelian Impulsif di Matahari Department Store Matos Malang)*, h. 51.

<sup>65</sup> Merna M.M Tompunu, *Pengaruh Motivasi, Persepsi, Pembelajaran dan Sikap Konsumen Pengaruhnya terhadap Keputusan Pembelian di KFC Bahu Mall Manad*, h. 614.

	(1995) <sup>66</sup>		Rasa tidak senang.
		<i>Behavioral component/konatif</i>	Berperilaku/tindakan.
5	<i>Impulsive buying, Rook (2003)</i> <sup>67</sup>	Spontanitas	Membeli suatu barang secara spontan dan merespon stimulus yang ada.
		Kekuatan, kompulsif dan intensitas	Termotivasi untuk mengesampingkan yang lain dan bertindak seketika.
		Kegairahan dan stimulasi	Terdesak secara mendadak dan disertai emosi.
		Ketidak pedulian akan akibat	Terdesak untuk membeli dan begitu sulit untuk ditolak sehingga akibat mungkin negatif diabaikan.

### G. Uji Validitas dan Uji Reabilitas

#### 1. Uji validitas

Uji validitas adalah tingkat keandalan dan kesahihan alat ukur yang digunakan. Instrumen dikatakan valid berarti menunjukkan alat ukur atau digunakan untuk mengukur apa yang seharusnya diukur. Selain instrumen penelitian yang valid mempunyai validitas yang tinggi, sebaiknya instrumen yang kurang valid berarti memiliki validitas yang rendah. Untuk taraf signifikan (-rt) 5% dengan angka kritik 0,316. Kriteria keputusan adalah r hitung lebih besar

<sup>66</sup> <http://www.pendidikanekonomi.com/2013/01/sikap-konsumen.html>, diakses pada pukul 10.17 WITA 11 oktober 2018.

<sup>67</sup> Romyeni dan Arini Al Haq, *Pengaruh Sales Promotion Terhadap Perilaku Pembelian Secara Impulse Buying Wanita Bekerja pada Matahari Department Store Plaza Citra Pekanbaru*, Jurnal Aplikasi Bisnis 4, No. 2, (2014), h. 95.

atau sama dengan taraf 5% (0,02) maka dinyatakan valid. Untuk menguji validitas instrumen menggunakan bantuan program *IBM SPSS*.<sup>68</sup>

$$r = \frac{n \sum XY - (\sum X)(\sum Y)}{\sqrt{(n \sum X^2 - (\sum X)^2)(n \sum Y^2 - (\sum Y)^2)}}$$

Keterangan:

r = Koefisien korelasi antara variabel X dan Y

X = Variabel bebas

Y = Variabel terikat

Menggunakan  $\alpha = 0,05$  (5%) diketahui,  $r_{hitung} > r_{tabel}$  apabila  $r_{hitung} < r_{tabel}$  - maka status kusioner adalah gugur.

## 2. Uji Reabilitas

Arikunto menjelaskan bahwa Reabilitas menunjukkan pada satu pengertian bahwa instrumen cukup atau dapat dipercaya untuk digunakan sebagai alat pengumpulan data karena instrumen tersebut sudah baik. Data dikatakan reliabel apabila nilai *alpha* lebih dari 0,60 dan jika nilai kurang dari 0,60 maka data dikatakan tidak reliabel. Uji reabilitas dilakukan setelah semua pertanyaan/pernyataan telah diuji kevalidannya. Uji reabilitas dilakukan apakah kuesioner dapat digunakan lebih dari satu kali untuk responden yang sama. Untuk menguji reliabilitas instrument menggunakan teknik *cronbach's alpha* dengan bantuan program *IBM SPSS*.<sup>69</sup>

<sup>68</sup> Sunyoto Danang, *Praktik Riset Perilaku Konsumen Teori, Kuesioner, Alat, dan Analisis Data*, (Cet I, Yogyakarta: CAPS, 2014), h. 114-115.

<sup>69</sup> Siregar Syofian, *Metode Penelitian Kuantitatif*, Ed 1 (Cet I, Jakarta: Prenadamedia Group, 2013), h. 57-58.

## H. Teknik Pengelolaan dan Analisa Data

### 1. Pengelolaan data

Pengelolaan data adalah kegiatan lanjutan setelah pengumpulan data dilaksanakan. Pada penelitian kuantitatif, pengelolaan data secara umum dilaksanakan dengan melalui tahap memeriksa (*editing*), proses pemberian identitas (*coding*) dan proses pembeberan (*tabulating*).

- a. Editing adalah kegiatan yang dilaksanakan setelah peneliti selesai menghimpun data di lapangan.
- b. Pengkodean setelah tahap editing dilakukan, kegiatan berikutnya adalah mengklaisifikasi data-data tersebut melalui tahapan *coding*. Maksudnya bahwa data yang telah diedit tersebut diberi identitas sehingga memiliki arti tertentu pada saat dianalisis.
- c. Tabulasi adalah bagian terakhir dari pengelolaan data. Maksud tabulasi memasukkan data pada tabel-tabel tertentu dan mengatur angka-angka serta menghitungnya. Ada beberapa jenis tabel yang bisa dipakai dalam penelitian sosial, yaitu *tabel data* dan *tabel kerja*.<sup>70</sup>

### 2. Analisis data

Analisis data adalah salah satu langkah dalam kegiatan penelitian yang sangat menentukan ketepatan dan kesahihan hasil penelitian.<sup>71</sup> Adapun metode-metode yang digunakan untuk menganalisis data dalam penelitian ini adalah:

---

<sup>70</sup> Bungin Burhan, *Metodologi Penelitian Kuantitatif*, Ed 2, (Cet I, Jakarta: Prenamedia Group, 2005), h. 174-178.

<sup>71</sup> Yusuf Muri, *Metode Penelitian*, Ed. 1 (Cet III, Jakarta: Prenamedia Grup, 2014), h. 254.

### 1. Uji Asumsi Klasik

Pengujian ini dilakukan untuk melihat model kemungkinan adanya gejala heteroskedastisitas, yaitu menunjukkan adanya varian yang tidak konstan dari variabel residu, multikolinearitas yang merupakan keadaan dimana satu atau lebih variabel bebas dapat dikatakan sebagai kombinasi dari variabel bebas lainnya, dan autokorelasi yaitu menunjukkan keadaan dimana kesalahan pengganggu antara periode  $t$  dengan  $t-1$  dalam regresi linear.

### 2. Analisis Regresi berganda

Analisis linear berganda dipakai untuk mengetahui besarnya pengaruh variabel bebas (tampilan menu, kualitas, teknologi, dan keamanan) terhadap variabel terikat (loyalitas) dengan menggunakan rumus sebagai berikut:<sup>72</sup>

$$Y = b_0 + b_1 X_1 + b_2 X_2 + b_3 X_3 + b_4 X_4$$

Keterangan:

$Y$  : *Impulsive buying*

$b_0$  : Konstanta

$b_1, b_2, b_3, b_4$  : Koefisien regresi

$X_1$  : Motivasi

$X_2$  : Persepsi

$X_3$  : Pembelajaran

$X_4$  : sikap

---

<sup>72</sup> Sunyoto Danang, *Praktik Riset Perilaku Konsumen Teori, Kuesioner, Alat, dan Analisis Data*, (Cet I, Yogyakarta: CAPS, 2014), h. 114-118.



### 3. Koefisien Determinasi (R<sup>2</sup>)

Koefisien determinasi (R<sup>2</sup>) pada intinya mengukur seberapa jauh kemampuan modal dalam menerangkan variabel independe. Nilai koefisien determinasi adalah antara 0-1. Nilai R<sup>2</sup> yang kecil berarti kemampuan variabel-variabel independen dalam menjelaskan variabel dependen sangat luas. Nilai yang mendekati satu berarti variabel-variabel independen memberikan hampir semua informasi yang dibutuhkan untuk memprediksi variabel-variabel dependen.<sup>73</sup>

Atapun koefisien determinasi adalah angka yang menyatakan atau digunakan untuk mengetahui atau sumbangan yang diberikan oleh sebuah variabel atau lebih X (bebas) terhadap variabel Y (terikat), rumus:<sup>74</sup>

$$R^2 = (r)^2 \times 100\%$$

### 4. Pengujian Hipotesis

#### a. Uji F/simultan

Uji F dilakukan untuk mengetahui pengaruh antara variabel independen terhadap variabel dependen secara bersama-sama, yaitu menggunakan F hitung dengan langkah-langkah sebagai berikut:<sup>75</sup>

#### 1. Menentukan hipotesis

Ho:  $b_1 = b_2 = b_3 = b_4 = 0$ , artinya variabel X secara simultan tidak berpengaruh signifikan terhadap variabel Y. Ho:  $b_1 \neq b_2 \neq b_3 \neq b_4 \neq 0$ , artinya variabel X secara simultan berpengaruh terhadap variabel Y.

<sup>73</sup> Ghozali Imam, *Aplikasi Analisa Multivariate dengan Program SPSS*, (Semarang: Badan Penerbitan Universitas Diponegoro, 2006), h. 46.

<sup>74</sup> Siregar Syofian, *Metode Penelitian Kuantitatif*, Ed 1 (Cet I, Jakarta: Prenadamedia Group, 2013), h. 252.

<sup>75</sup> Sunyoto Danang, *Praktik Riset Perilaku Konsumen Teori, Kuesioner, Alat, dan Analisis Data*, (Cet I, Yogyakarta: CAPS, 2014), h. 118-119.

2. Menentukan *level of significance*

Menggunakan tarif signifikan ( $\alpha$ ) = 5% dengan derajat kebebasan (dk)-(n-k-1).

3. Mencari nilai F hitung dengan rumus:

$$F_{\text{reg}} = \frac{RK_{\text{reg}}}{RK_{\text{res}}}$$

Keterangan:

The diagram illustrates the components of the F-regression test. It shows the following formulas and relationships:

- $RK_{\text{reg}} = \frac{RK_{\text{reg}}}{db_{\text{res}}}$
- $RK_{\text{res}} = \frac{RK_{\text{res}}}{db_{\text{res}}}$
- $JK_{\text{reg}} = \frac{RK_{\text{res}}}{db_{\text{res}}}$
- $JK_{\text{reg}} = R^2 (\sum Y^2)$

$db_{\text{reg}} = m$  ( $m$ -cach prediktor)

$db_{\text{res}} = N - m - 1$

$db_{\text{total}} = (N - m - 1) + m = N - 1$

Keterangan:

JK = Jumlah kuadrat

RK = Rangkuman kuadrat

db = Derajat kebebasan

Reg = Regresi

N = Jumlah sampel

$M$  = Jumlah variabel independen

4. Kriteria pengujian

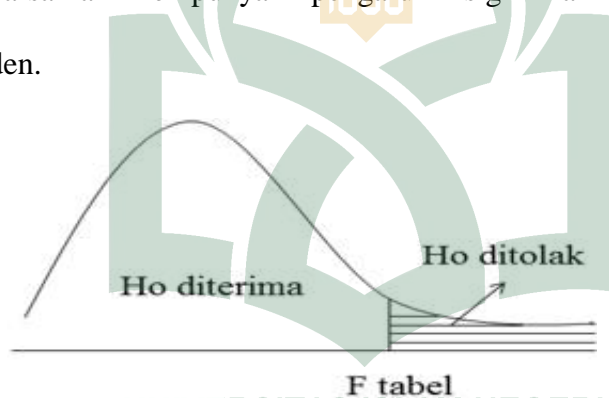
Ho diterima jika  $F_{hitung} < F_{tabel}$

Ho ditolak jika  $F_{hitung} > F_{tabel}$

5. Pengambilan kesimpulan

Ho ditolak jika  $F_{hitung} > F_{tabel}$  artinya diantara variabel independen secara bersama-sama mempunyai pengaruh tidak signifikan terhadap variabel dependen.

Ho diterima jika:  $F_{hitung} < F_{tabel}$  artinya diantara variabel independen secara bersama-sama mempunyai pengaruh signifikan terhadap variabel dependen.



b. Uji t/parsial

Uji t digunakan untuk mengetahui ada tidaknya hubungan atau pengaruh yang berarti (signifikan) antara variabel independen (tampilan menu, kualitas, teknologi, keamanan) secara parsial terhadap variabel dependen (loyalitas).<sup>76</sup>

<sup>76</sup> Sunyoto Danang, *Praktik Riset Perilaku Konsumen Teori, Kuesioner, Alat, dan Analisis Data*, h. 119-121

1. Penentuan hipotesis nihil dan hipotesis alternatif

Ha:  $b_1 = b_2 = b_3 = b_4 = 0$ , artinya tidak ada pengaruh yang signifikan antara variabel independen (tampilan menu, kualitas, teknologi, keamanan) secara parsial terhadap variabel dependen (loyalitas).

Ho:  $b_1 = b_2 = b_3 = b_4 \neq 0$ , artinya ada pengaruh yang signifikan antara variabel independen (tampil menu, kualitas, teknologi, keamanan) terhadap variabel dependen.

2. Menentukan tingkat signifikan ( $\alpha$ ) dan derajat kebebasan

Besarnya tingkat signifikan ( $\alpha$ ) yang digunakan dalam penelitian adalah 5% atau  $\alpha = 0,05$ , sedangkan besarnya nilai derajat kebebasan (dk) dicari dengan rumus  $n-1-k$  dimana  $n$  adalah besarnya sampel dan  $k$  adalah banyaknya variabel bebas. Dengan menggunakan pangujian dua sisi diperoleh besarnya t tabel adalah ( $t/2: df(n-1-k)$ )

3. Menentukan besarnya t hitung ( $t_h$ )

$$t_{hitung} = \frac{b - \beta}{S_b}$$

UNIVERSITAS ISLAM NEGERI  
ALAUDDIN  
MAKASSAR

Keterangan:

Th = t hitung

b = Koefisien regresi

$\alpha$  = Nilai slope dari garis regresi

Sb = standar *error the regression coefficient*

#### 4. Kriteria pengujian

$H_0$  diterima apabila  $- t_{\alpha/2; df(n-1-k)} < t_h < + t_{\alpha/2; df(n-1-k)}$  berarti secara individu tidak ada pengaruh yang sangat kuat signifikan antara variabel independen terhadap variabel dependen.

$H_0$  ditolak apabila  $t_h > t_{\alpha/2; df(n-1-k)}$  atau  $- t_h < - t_{\alpha/2; df(n-1-k)}$  berarti ada pengaruh yang sangat signifikan antara variabel independen terhadap variabel dependen.

#### 5. Kesimpulan hasil pengujian



## BAB IV

### HASIL PENELITIAN DAN PEMBAHASAN

#### A. *Sejarah Singkat Matahari Departement Store*

Sejak tahun 1958 Matahari *Departement Store* dimulai dimana suatu perusahaan dagang yang didirikan oleh bapak Hari Darmawan yang mengoperasikan toko seluas 150 meter persegi di Pasar Baru Jakarta Pusat yang menjual pakaian dari usaha konveksi *garment* di lantai dua bangunan tersebut. Matahari yang pertama di buka pada tahun 1972 dengan luas sekitar 1500 meter persegi yang juga terletak di bilangan pasar baru. Dari konsentrasasi penjualan pakaian impor dari Eropa, namu matahari mengalihkan pada pakaian buatan lokal sejak adanya pengenaan tarif impor pada tahun 1975.

Pada tahun 1984, 12 tahun setelah pembukaan toko yang pertama PT. Matahari Putra Prima tampil sebagai salah satu perusahaan jaringan “toko Serba ada” dengan jumlah keseluruhan 11 toko terbesar di 3 kota utama Jakarta, Bogor dan Bandung, hanya berselang waktu 8 tahun sesudah tahun 1984 telah berhasil dibuka tambahan 22 toko baru pertanggal 30 Juni 1992, PT. Matahari Putra Prima membuka 33 buah toko tersebar di 16 kota di seluruh Indonesia.

Matahari Group terdiri dari perusahaan-perusahaan yang mayoritas sahamnya dimiliki oleh bapak Hari Darmawan beserta keluarga baik secara langsung maupun tidak langsung. Toko Matahari yang pertama kali berada di Ujung Pandang adalah Matahari Makassar Mall yang dibuka pada tanggal 29 September 1994 yang merupakan toko yang ke-87, pada tanggal 20 Februari 1996, Matahari Plasa Maricaya pun dibuka namun akhirnya ditutup. Setelah itu

dibuka Matahari Mall Panakkukang, Matahari Mall GTC dan terbaru adalah Matahari *New Generation* Mall Ratu Indah pada tanggal 19 Desember tahun 2008. Pada perkembangannya, akhir tahun 2009 PT Matahari Departement Store dimiliki oleh pihak PT CVC (*Capital Ventura Company*).

Adapun visi dan misi dari perusahaan Matahari *Departement Store* adalah sebagai berikut:

1. Visi Matahari *Departement Store*

“Menjadi Peritel Pilihan Utama Indonesia”

2. Misi Matahari *Departement Store*

“secara konsisten menyediakan beragam produk fashion yang tepat serta layanan terbaik untuk meningkatkan kualitas hidup konsumen”

**B. Karakteristik Responden**

Responden dalam penelitian ini adalah masyarakat kota makassar yang berjumlah 100 orang yang sedang berbelanja atau telah berbelanja di Matahari *Departemen Store* Mall Panakukang Makassar. Karakteristik responden dapat disajikan dalam tabel sebagai berikut:

a. Karakteristik Responden berdasarkan Jenis Kelamin

Anlisis terhadap responden berdasarkan jenis kelamin dilakukan untuk mengetahui proporsi jenis kelamin responden terlihat pada Tabel 4.1 di bawah ini:

**Tabel 4.1**  
**Karakteristik Responden berdasarkan Jenis Kelamin**

		Frequency	Percent	Valid Percent	Cumulative Percent
Valid	Laki-laki	46	46.0	46.0	46.0
	Perempuan	54	54.0	54.0	100.0
	Total	100	100.0	100.0	

*Sumber: Output SPSS 16 (2018).*

Dari data yang disajikan pada Tabel 4.1 di atas menunjukkan bahwa data yang diperoleh dari 100 responden yang telah melakukan pembelian di pusat perbelanjaan Matahari *Departemen Store* Mall Panakukang Makassar, didominasi oleh konsumen yang berjenis kelamin perempuan sebanyak 54%, sedangkan konsumen laki-laki sebanyak 46% dari total sampel. Jadi, konsumen pada Matahari *Departemen Store* Mall Panakukang Makassar lebih banyak perempuan.

b. Karakteristik Responden berdasarkan Usia

Analisis responden berdasarkan usia, dilakukan untuk mengetahui batas usia responden yang berbelanja di Matahari *Departement Store* Mall Panakukang Makassar terlihat pada Tabel 4.2 sebagai berikut ini:

**Tabel 4.2**  
**Karakteristik Responden berdasarkan Usia**

		Frequency	Percent	Valid Percent	Cumulative Percent
Valid	17-25	60	60.0	60.0	60.0
	26-35	22	22.0	22.0	82.0
	36-45	16	16.0	16.0	98.0
	>45	2	2.0	2.0	100.0
	Total	100	100.0	100.0	

*Sumber: Output SPSS 16 (2018).*



Berdasarkan Tabel 4.2 di atas dapat diketahui bahwa karakteristik responden berdasarkan usianya diklasifikasikan menjadi empat kelompok. Pengelompokan dilakukan untuk mempermudah dalam mendeskripsikan data. Dari 100 responden pada penelitian ini. Usia yang terbanyak adalah antara usia 17-25 tahun dengan jumlah 60 orang (60%), kemudian usia 26-35 tahun sebanyak 22 orang atau 22%, selanjutnya usia 36-45 tahun sebanyak 16 orang atau 16%. Sedangkan responden yang mengisi kuesioner paling sedikit adalah usia 45 tahun ke atas dengan jumlah 2 orang (2%).

c. Karakteristik Responden berdasarkan Pekerjaan

Analisis terhadap responden berdasarkan pekerjaan, dimaksudkan untuk mengetahui komposisi pekerjaan responden terlihat pada Tabel 4.3 berikut ini:

**Tabel 4.3**  
**Karakteristik Responden berdasarkan Pekerjaan**

		Frequency	Percent	Valid Percent	Cumulative Percent
Valid	PNS	10	10.0	10.0	10.0
	Peg. Swasta/Karyawan	16	16.0	16.0	26.0
	Wiraswasta	10	10.0	10.0	36.0
	Mahasiswa/Pelajar	48	48.0	48.0	84.0
	Lain-lain	16	16.0	16.0	100.0
	Total	100	100.0	100.0	

Sumber: Output SPSS 16 (2018).

Berdasarkan pada Tabel 4.3 di atas dapat dilihat bahwa sebagian besar jenis pekerjaan responden yang menjadi sampel dalam penelitian ini adalah mahasiswa atau pelajar yang berjumlah 48 orang (48%) kemudian diikuti dengan

responden yang memiliki pekerjaan sebagai pegawai swasta/karyawan sebanyak 16 orang atau 16%, pekerja lain-lain sebanyak 16 orang atau 16%, dan yang paling sedikit adalah responden yang memiliki pekerjaan sebagai PNS sebanyak 10 orang atau 10%, dan Wiraswasta sebanyak 10 orang atau 10%.

d. Karakteristik berdasarkan Seringnya Berbelanja di Matahari

Analisis berdasarkan jumlah responden melakukan pembelian selama satu bulan di Matahari *Departement Store* Mall Panakukang Makassar, dilakukan untuk mengetahui seringnya responden berbelanja di Matahari terlihat pada Tabel 4.4 berikut ini.

**Tabel 4.4**

**Karakteristik Berdasarkan Seringnya Responden Berbelanja di Matahari**

		Frequency	Percent	Valid Percent	Cumulative Percent
Valid	Satu Kali	21	21.0	21.0	21.0
	Dua Kali	25	25.0	25.0	46.0
	Tiga Kali	22	22.0	22.0	68.0
	Empat Kali	12	12.0	12.0	80.0
	Lebih Dari Empat Kali	20	20.0	20.0	100.0
	Total	100	100.0	100.0	

Sumber: Output SPSS 16 (2018).

Dari Tabel 4.4 di atas dapat dilihat bahwa dari 100 responden yang diteliti konsumen yang melakukan pembelian ulang di Matahari *Departement Store* Mall Panakukang Makassar tidak hanya 1 kali melakukan pembelian dalam kurun waktu 1 bulan namun ada yang melakukan pembelian lebih dari 4 kali dalam sebulan. Responden yang melakukan pembelian satu kali dalam sebulan sebanyak

21 orang atau 21%, dua kali sebanyak 25 atau 25%, tiga kali sebanyak 22 orang atau 22 %, empat kali sebanyak 12 orang atau 12%, dan yang berkunjung lebih dari empat kali sebanyak 20 orang atau 20%.

### C. Analisis Deskriptif Variabel Penelitian

Berikut ini akan dijelaskan tentang item-item dari variabel Motivasi (X1), Persepsi (X2), Pembelajaran (X3), Sikap (X4), dan *Impulsive Buying* (Y) pada Matahari *Departement Store* Mall Panakukang Makassar.

#### 1. Deskripsi Variabel Independen

##### a. Motivasi

Berikut adalah frekuensi jawaban responden atas seluruh pernyataan tentang Motivasi konsumen berbelanja pada Matahari *Departenet Store* Mall Panakukang Makassar terlihat pada Tabel 4.5 berikut ini:

**Tabel 4.5**  
**Tanggapan Responden Mengenai Motivasi**

Item	Skor					Total	Statistic Mean
	STS (1)	TS (2)	N (3)	S (4)	SS (5)		
mencari potongan harga	0	1	6	35	58	100	4.50
mencari produk yang berkualitas	0	0	5	38	57	100	4.52
merasa bangga ke matahari	1	7	20	43	29	100	3.92
menunjukkan status sosial	2	16	20	24	38	100	3.80

Sumber: Data Diolah (Output SPSS 16) 2018.

Dari tabel 4.5 di atas dapat dilihat bahwa pada item pernyataan pertama terdorong untuk mencari potongan harga di Matahari. Sebagian besar responden

menjawab “sangat setuju” sebanyak 58 orang dan 35 responden menjawab “setuju”, ini menandakan dengan adanya potongan harga di Matahari dapat menarik minat beli konsumen, namun masih terdapat 6 orang menjawab “ragu-ragu”, 2 orang menjawab “tidak setuju” dan tidak ada yang menjawab “sangat tidak setuju”. Hal ini menandakan bahwa potongan harga perlu ditingkatkan agar semua konsumen memberikan tanggapan yang baik terhadap potongan harga di Matahari.

Pada pernyataan kedua terdorong untuk mencari produk yang berkualitas di Matahari. Sebagian besar responden menjawab “sangat setuju”, sebanyak 57 orang dan 38 orang menjawab “setuju”, ini menandakan bahwa dengan produk yang berkualitas yang di tawarkan di Matahari dapat memotivasi reponden untuk berbelanja secara impulsif, namun masih terdapat 5 orang menjawab “ragu-ragu” dan responden yang menjawab tidak setuju dan sangat tidak setuju sudah tidak ada. Berarti kualitas produk yang ditawarkan di Matahari sangat baik sehingga responden senang berbelanja di Matahari.

Kemudian pada pernyataan ketiga merasa bangga ke matahari. Sebanyak 29 orang menjawab “sangat setuju”, 43 orang menjawab “setuju” dan 20 orang menjawab “ragu-ragu”, 7 orang menjawab “tidak setuju” serta 1 orang menjawab “sangat tidak setuju”.

Pernyataan keempat pergi ke metahari menunjukkan status sosial. Sebanyak 29 orang menjawab “sangat setuju”, 24 orang menjawab “setuju”, 20 orang menjawab “ragu-ragu”, 16 orang menjawab “tidak setuju”, dan 2 orang menjawab “sangat tidak setuju”.

Jadi tanggapan responden yang paling tinggi terdapat pada pernyataan kedua dengan nilai rata-rata sebesar 4,52%. Bahwasannya konsumen melakukan pembelian impulsif karena dipengaruhi oleh motif rasional yaitu untuk mencari produk yang berkualitas di Matahari, kemudian tanggapan yang paling rendah terdapat pada pernyataan keempat dengan nilai rata-rata sebesar 3,80%.

#### b. Persepsi

Berikut adalah frekuensi jawaban responden atas seluruh pernyataan tentang Persepsi konsumen berbelanja pada Matahari *Department Store* Mall Panakukang Makassar. Dapat dilihat pada Tabel 4.6 berikut ini:

**Tabel 4.6**  
**Tanggapan Responden Mengenai Persepsi**

Item	Skor					Total	Statistic Mean
	STS (1)	TS (2)	N (3)	S (4)	SS (5)		
memerhatikan produk yang dijual	5	9	15	46	25	100	3.77
memerhatikan promosi yang dilakukan	2	3	19	55	21	100	3.90
potongan harga sesuai dengan yang diharapkan	2	11	30	36	21	100	3.63
kualitas produk sesuai dengan yang diharapkan	3	8	26	43	20	100	3.69
menjual produk dengan merek terkenal	1	6	29	38	26	100	3.82
menjual produk yang berkualitas	3	5	20	44	28	100	3.89

Sumber: Data Diolah (Output SPSS 16) 2018.

Dari tabel 4.6 di atas dapat dilihat bahwa pada item pernyataan pertama memerhatikan produk yang dijual di Matahari. Sebagian besar responden

menjawab “sangat setuju” sebanyak 25 orang dan 46 responden menjawab “setuju”, 15 orang menjawab “ragu-ragu”, 9 orang menjawab “tidak setuju” dan 5 yang menjawab “sangat tidak setuju”.

Pada pernyataan kedua memerhatikan promosi yang dilakukan di Matahari. Sebagian besar responden menjawab “sangat setuju”, sebanyak 21 orang dan 55 orang menjawab “setuju”, terdapat 19 orang menjawab “ragu-ragu”, 3 orang menjawab “tidak setuju” dan 2 orang menjawab “sangat tidak setuju”.

Kemudian pada pernyataan ketiga potongan harga di Matahari sesuai dengan yang diharapkan. Sebanyak 21 orang menjawab “sangat setuju”, 36 orang menjawab “setuju” dan 30 orang menjawab “ragu-ragu”, 11 orang menjawab “tidak setuju” serta 2 orang menjawab “sangat tidak setuju”.

Pernyataan keempat kualitas produk di Matahari sesuai dengan yang diharapkan. Sebanyak 20 orang menjawab “sangat setuju”, 43 orang menjawab “setuju”, 26 orang menjawab “ragu-ragu”, 8 orang menjawab “tidak setuju”, dan 3 orang menjawab “sangat tidak setuju”.

Pernyataan kelima Matahari menjual produk dengan merek terkenal. Sebanyak 26 orang menjawab “sangat setuju”, 38 orang menjawab “setuju”, 29 orang menjawab “ragu-ragu”, 6 orang menjawab “tidak setuju”, dan 1 orang menjawab “sangat tidak setuju”.

Pernyataan keenam Matahari menjual produk yang berkualitas. Sebanyak 28 orang menjawab “sangat setuju”, 44 orang menjawab “setuju”, 20 orang menjawab “ragu-ragu”, 5 orang menjawab “tidak setuju”, dan 3 orang menjawab “sangat tidak setuju”.

Jadi tanggapan responden yang paling tinggi terdapat pada pernyataan kedua dengan nilai rata-rata sebesar 3,90%. Bahwasannya konsumen melakukan pembelian impulsif karena sering memerhatikan promosi yang dilakukan oleh Matahari, kemudian tanggapan yang paling rendah terdapat pada pernyataan ketiga dengan nilai rata-rata sebesar 3,63%.

### c. Pembelajaran

Berikut adalah frekuensi jawaban responden atas seluruh pernyataan tentang Pembelajaran konsumen berbelanja pada Matahari *Departenet Store Mall* Panakukang Makassar. Dapat dilihat pada Tabel 4.7 berikut ini:

**Tabel 4.7**  
**Tanggapan Responden Mengenai Pembelajaran**

Item	Skor					Total	Statistic Mean
	STS (1)	TS (2)	N (3)	S (4)	SS (5)		
berbelanja di Matahari karena pengalaman pribadi	5	19	14	37	25	100	3.58
Berbelanja karena informasi dari teman	2	14	31	33	20	100	3.55
Berbelanja karena informasi dari penjual	4	19	33	29	15	100	3.32
Berbelanja karena informasi dari media promosi	4	9	29	46	12	100	3.53

*Sumber: Data Diolah (Output SPSS 16) 2018.*

Dari tabel 4.7 di atas dapat dilihat bahwa pada item pernyataan pertama terdorong berbelanja di Matahari karena pengalaman pribadi. Sebagian besar responden menjawab “sangat setuju” sebanyak 25 orang dan 37 responden

menjawab “setuju”, 14 orang menjawab “ragu-ragu”, 19 orang menjawab “tidak setuju” dan 5 yang menjawab “sangat tidak setuju”.

Pernyataan kedua terdorong berbelanja di Matahari karena informasi dari teman. Sebanyak 20 orang menjawab “sangat setuju”, 33 orang menjawab “setuju”, 31 orang menjawab “ragu-ragu”, 14 orang menjawab “tidak setuju”, dan 2 orang menjawab “sangat tidak setuju”.

Pernyataan ketiga terdorong berbelanja di Matahari karena informasi dari penjual. Sebanyak 15 orang menjawab “sangat setuju”, 29 orang menjawab “setuju”, 33 orang menjawab “ragu-ragu”, 19 orang menjawab “tidak setuju”, dan 4 orang menjawab “sangat tidak setuju”.

Pernyataan keempat terdorong berbelanja di Matahari karena informasi dari media promosi. Sebanyak 12 orang menjawab “sangat setuju”, 46 orang menjawab “setuju”, 29 orang menjawab “ragu-ragu”, 9 orang menjawab “tidak setuju”, dan 4 orang menjawab “sangat tidak setuju”.

Jadi tanggapan responden yang paling tinggi terdapat pada pernyataan pertama dengan nilai rata-rata sebesar 3,58%. Bahwasannya konsumen melakukan pembelian impulsif karena konsumen memiliki pengalaman yang bagus ketika berbelanja di Matahari, kemudian tanggapan yang paling rendah terdapat pada pernyataan ketiga dengan nilai rata-rata sebesar 3,32%.

#### **d. Sikap**

Berikut adalah frekuensi jawaban responden atas seluruh pernyataan tentang Sikap konsumen berbelanja pada Matahari *Departenet Store Mall* Panakukang Makassar. Dapat dilihat pada Tabel 4.8 berikut ini:



**Tabel 4.8**  
**Tanggapan Responden Mengenai Sikap**

Item	Skor					Total	Statistic Mean
	STS (1)	TS (2)	N (3)	S (4)	SS (5)		
Berbelanja karena mengetahui produk yang dijual	8	7	14	47	24	100	3.72
Berbelanja karena percaya pada kualitas produk	2	5	22	49	22	100	3.84
Berbelanja karena menyukai produk	1	2	16	54	27	100	4.04
Berbelanja karena produk yang dijual terkenal	3	11	20	37	29	100	3.78

Sumber: Data Diolah (Output SPSS 16) 2018.

Dari tabel 4.8 di atas dapat dilihat bahwa pada item pernyataan pertama berbelanja di Matahari karena telah mengetahui produk yang dijual. Sebagian besar responden menjawab “sangat setuju” sebanyak 24 orang dan 47 responden menjawab “setuju”, 14 orang menjawab “ragu-ragu”, 7 orang menjawab “tidak setuju” dan 8 yang menjawab “sangat tidak setuju”.

Pernyataan kedua berbelanja di Matahari karena percaya pada kualitas produk yang dijual. Sebanyak 22 orang menjawab “sangat setuju”, 49 orang menjawab “setuju”, 22 orang menjawab “ragu-ragu”, 5 orang menjawab “tidak setuju”, dan 2 orang menjawab “sangat tidak setuju”.

Pernyataan ketiga berbelanja di Matahari karena menyukai produk yang dijual. Sebanyak 27 orang menjawab “sangat setuju”, 54 orang menjawab “setuju”, 16 orang menjawab “ragu-ragu”, 2 orang menjawab “tidak setuju”, dan 1 orang menjawab “sangat tidak setuju”.

Pernyataan keempat berbelanja di Matahari karena produk yang dijual terkenal. Sebanyak 29 orang menjawab “sangat setuju”, 37 orang menjawab “setuju”, 20 orang menjawab “ragu-ragu”, 11 orang menjawab “tidak setuju”, dan 3 orang menjawab “sangat tidak setuju”.

Jadi tanggapan responden yang paling tinggi terdapat pada pernyataan keempat dengan nilai rata-rata sebesar 4,04%. Bahwasannya konsumen melakukan pembelian impulsif karena konsumen menyukai produk-produk yang ditawarkan oleh Matahari, kemudian tanggapan yang paling rendah terdapat pada pernyataan pertama dengan nilai rata-rata sebesar 3,72%.

## 2. Deskripsi Variabel Dependen

### a. *Impulsive Buying*

Berikut adalah frekuensi jawaban responden atas seluruh pernyataan tentang *Impulsive Buying* konsumen berbelanja pada Matahari *Departenet Store* Mall Panakukang Makassar terlihat pada Tabel 4.9 berikut ini:

**Tabel 4.9**  
**Tanggapan Responden Mengenai Impulsive Buying**

Item	SKOR					Total	Statistic Mean
	STS (1)	TS (2)	N (3)	S (4)	SS (5)		
Spontanitas	22	22	18	31	7	100	2.79
membeli barang yang diinginkan	4	8	19	45	24	100	3.77
berbelanja karena gembira	4	20	20	35	21	100	3.49
berbelanja tanpa mempertimbangkan jumlah yang dibeli	11	40	16	16	17	100	2.88

berbelanja tanpa mempertimbangkan manfaat produk yang dibeli	17	31	11	19	22	100	2.98
--	----	----	----	----	----	-----	------

Sumber: Data Diolah (Output SPSS 16) 2018.

Dari tabel 4.9 di atas dapat dilihat bahwa pada item pernyataan pertama berbelanja tanpa berpikir panjang terlebih dahulu atau spontanitas. Responden yang menjawab “sangat setuju” sebanyak 7 orang dan 31 responden menjawab “setuju”, 18 orang menjawab “ragu-ragu”, 22 orang menjawab “tidak setuju” dan 22 yang menjawab “sangat tidak setuju”.

Pada pernyataan kedua sering membeli barang yang diinginkan. Sebagian besar responden menjawab “sangat setuju”, sebanyak 24 orang dan 45 orang menjawab “setuju”, terdapat 19 orang menjawab “ragu-ragu”, 8 orang menjawab “tidak setuju” dan 4 orang menjawab “sangat tidak setuju”.

Kemudian pada pernyataan ketiga terdorong berbelanja karena gembira. Sebanyak 21 orang menjawab “sangat setuju”, 35 orang menjawab “setuju” dan 20 orang menjawab “ragu-ragu”, 20 orang menjawab “tidak setuju” serta 4 orang menjawab “sangat tidak setuju”.

Pernyataan keempat berbelanja tanpa mempertimbangkan jumlah yang dibeli. Sebanyak 17 orang menjawab “sangat setuju”, 16 orang menjawab “setuju”, 16 orang menjawab “ragu-ragu”, 40 orang menjawab “tidak setuju”, dan 11 orang menjawab “sangat tidak setuju”.

Pernyataan kelima berbelanja di Matahari tanpa mempertimbangkan manfaat produk yang dibeli. Sebanyak 22 orang menjawab “sangat setuju”, 19

orang menjawab “setuju”, 11 orang menjawab “ragu-ragu”, 31 orang menjawab “tidak setuju”, dan 17 orang menjawab “sangat tidak setuju”.

Jadi tanggapan responden yang paling tinggi terdapat pada pernyataan kedua dengan nilai rata-rata sebesar 3,77%. Bahwasannya konsumen melakukan pembelian impulsif dengan mengikuti keinginan mereka bukan berdasarkan kebutuhan, kemudian tanggapan yang paling rendah terdapat pada pernyataan pertama dengan nilai rata-rata sebesar 2,79%.

#### **D. Pengujian Instrumen Data**

##### **1. Uji Validitas dan Reliabilitas**

###### **a. Uji Validitas**

Uji validitas digunakan untuk mengetahui sah atau tidaknya suatu kuesioner. Pengujian ini menggunakan tingkat signifikansi 5%. Item kuesioner dinyatakan valid apabila nilai  $r$  hitung  $>$   $r$  tabel dengan nilai ketepatan sebesar 0,163. Pengujian validitas dapat dilihat pada Tabel 4.10 di bawah ini:

**Tabel 4.10**  
**Hasil Uji Validitas**

Variabel	Item	r-hitung	r-tabel	Ket
Motivasi	mencari potongan harga	0,394	0,163	Valid
	mencari produk yang berkualitas	0,485	0,163	Valid
	merasa bangga ke matahari	0,609	0,163	Valid
	menunjukkan status sosial	0,712	0,163	Valid
Persepsi	memerhatikan produk yang dijual	0,630	0,163	Valid
	memerhatikan promosi yang dilakukan	0,699	0,163	Valid

	potongan harga sesuai dengan yang diharapkan	0,685	0,163	Valid
	kualitas produk sesuai dengan yang diharapkan	0,735	0,163	Valid
	menjual produk dengan merek terkenal	0,677	0,163	Valid
	menjual produk yang berkualitas	0,649	0,163	Valid
Pembelajaran	berbelanja di Matahari karena pengalaman pribadi	0,612	0,163	Valid
	Berbelanja karena informasi dari teman	0,562	0,163	Valid
	Berbelanja karena informasi dari penjual	0,546	0,163	Valid
	Berbelanja karena informasi dari media promosi	0,538	0,163	Valid
Sikap	Berbelanja karena mengetahui produk yang dijual	0,689	0,163	Valid
	Berbelanja karena percaya pada kualitas produk	0,677	0,163	Valid
	Berbelanja karena menyukai produk	0,447	0,163	Valid
	Berbelanja karena produk yang dijual terkenal	0,607	0,163	Valid
Impulsive Buying	Spontanitas	0,587	0,163	Valid
	membeli barang yang diinginkan	0,563	0,163	Valid
	berbelanja karena gembira	0,586	0,163	Valid
	berbelanja tanpa mempertimbangkan jumlah yang dibeli	0,787	0,163	Valid
	berbelanja tanpa mempertimbangkan manfaat produk yang dibeli	0,655	0,163	Valid

Sumber: Data Diolah (Output SPSS 16) 2018.

Berdasarkan tabel uji validitas di atas, dapat dilihat bahwa nilai  $r$  hitung lebih besar daripada nilai  $r$  tabel. Jadi dapat disimpulkan bahwa kuesioner yang digunakan oleh variabel motivasi, persepsi, pembelajaran, sikap konsumen dan *impulsive buying* dinyatakan valid sebagai alat ukur dalam penelitian.

#### b. Uji Reliabilitas

Seluruh pernyataan yang disajikan dikatakan *reliable* apabila nilai *cronbach's Alpha*  $> 0,60$ . Dapat dilihat pada Tabel 4.11 berikut ini:

**Tabel 4.11**  
**Hasil Uji Reliabilitas**

Variabel	Cronbach's Alpha	Keterangan
Motivasi	0,688	Reliabel
Persepsi	0,769	Reliabel
Pembelajaran	0,692	Reliabel
Sikap	0,726	Reliabel
Impulsive Buying	0,752	Reliabel

Sumber: Data Diolah (Output SPSS 16) 2018.

Berdasarkan tabel uji realibilitas di atas, terlihat bahwa *cronbach's alpha* dari variabel motivasi, persepsi, pembelajaran, sikap dan *impulsive buying* di atas 0,60. Hal ini berarti kuesioner dari masing-masing indikator terbukti dapat dipercaya untuk digunakan sebagai alat ukur variabel.

## 2. Uji Asumsi Klasik

### a. Uji Normalitas

Uji normalitas dilakukan untuk melihat apakah nilai residual terdistribusi normal atau tidak. Untuk lebih memastikan apakah data residual terdistribusi

normal atau tidak, maka uji statistik yang dapat dilakukan yaitu Pengujian *Kolmogorov-Smirnov* dengan bantuan SPSS 16. Model regresi yang baik adalah memiliki distribusi data normal atau mendekati normal.<sup>77</sup> Jika nilai *significant* (Sig.) > 5% maka dapat disimpulkan bahwa residual menyebar normal, dan jika nilai *significant* (Sig.) < 5% maka dapat disimpulkan bahwa residual menyebar tidak normal. Adapun hasil uji normalitas sebagai berikut:

**Tabel 4.12**  
**Hasil Uji Normalitas**

One-Sample Kolmogorov-Smirnov Test		
		Unstandardized Residual
N		100
Normal Parameters <sup>a</sup>	Mean	.0000000
	Std. Deviation	3.38107569
Most Extreme Differences	Absolute	.062
	Positive	.049
	Negative	-.062
Kolmogorov-Smirnov Z		.620
Asymp. Sig. (2-tailed)		.837

a. Test distribution is Normal.

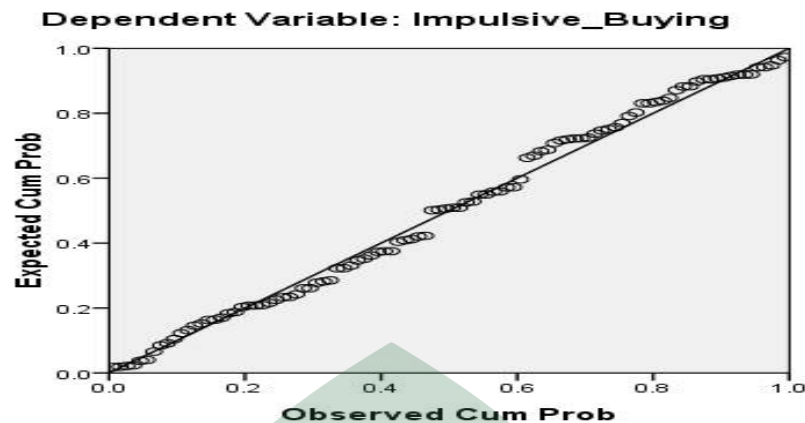
Sumber: Data Diolah (Output SPSS 16) 2018.

Berdasarkan tabel di atas, dapat dilihat bahwa nilai kolmogorov-smirnov sebesar 0,620 dengan nilai Asymp. Sig (2-tailed) sebesar 0,837 > 0,05 maka dapat disimpulkan bahwa data terdistribusi normal. Selanjutnya faktor lain yang dapat digunakan untuk melihat apakah data terdistribusi dengan normal yaitu dengan melihat grafik Normal Plot.

**Gambar 4.1**  
**Hasil Uji Normalitas**

<sup>77</sup> Husein Umar, *Desain Penelitian Manajemen Strategik*. (Jakarta: Rajawali Pers.2013), h. 18.

### Normal P-P Plot of Regression Standardized Residual



Sumber: Data primer yang diolah, 2018.

Grafik di atas menunjukkan bahwa adanya titik-titik yang tersebar di sekitar garis diagonal dan penyebaran titik-titik tersebut mengikuti arah garis diagonal. Hal ini berarti bahwa model-model regresi dalam penelitian ini memenuhi uji normalitas berdasarkan analisis grafik *normal probability plot*.

#### b. Uji Autokorelasi

Autokorelasi digunakan untuk menguji suatu model apakah antara masing-masing variabel bebas saling mempengaruhi. Hasil pengujian autokorelasi dapat dilihat pada Tabel 4.13 berikut ini:

**Tabel 4.13**  
**Hasil Uji Autokorelasi**  
**Model Summary<sup>b</sup>**

Model	R	R Square	Adjusted R Square	Std. Error of the Estimate	Durbin-Watson
1	.527 <sup>a</sup>	.277	.247	3.452	1.605

a. Predictors: (Constant), Sikap, Motivasi, Persepsi, Pembelajaran

b. Dependent Variable: Impulsive Buying

Sumber: Data Diolah (Output SPSS 16) 2018.

Dari Tabel 4.13 di atas menunjukkan bahwa nilai *Durbin Waston* (DW) yang diperoleh sebesar 1.605. Nilai tersebut berada di antara -2 sampai +2. Jadi



dengan demikian dapat dikatakan bahwa model regresi tidak menunjukkan adanya gejala autokorelasi karena tidak menyimpang dari asumsi autokorelasi.

c. Uji Multikolinearitas

Mendeteksi ada tidaknya multikolinearitas yaitu dengan melihat VIF dan *tolerance*. Model regresi dikatakan bebas dari multikolinearitas apabila  $VIF < 10$ , dan nilai *tolerance*  $> 0,1$  (10%). Hasil pengujian VIF dapat dilihat pada Tabel 4.14 berikut ini.

**Tabel 4.14**  
**Hasil Uji Multikolinearitas**  
**Coefficients<sup>a</sup>**

Model	Unstandardized Coefficients		Standardized Coefficients	t	Sig.	Collinearity Statistics	
	B	Std. Error	Beta			Tolerance	VIF
(Constant)	14.730	4.108		3.585	.001		
1 Motivasi	.399	.179	.179	2.227	.028	.991	1.009
Persepsi	.353	.107	.348	3.302	.001	.683	1.464
Pembelajaran	.499	.171	.303	2.915	.004	.705	1.418
Sikap	.577	.191	.348	3.030	.003	.576	1.736

Sumber: Data Diolah (Output SPSS 16) 2018.

Dari Tabel 4.14 di atas dapat dilihat bahwa hasil uji multikolinearitas menunjukkan nilai VIF semua variabel bebas lebih besar dari nilai 1, dan nilai *tolerance* semua variabel bebas lebih dari 0,05. Hal ini berarti tidak terjadi gejala multikolinearitas.

d. Uji Heteroskedastisitas

Uji heteroskedastisitas bertujuan untuk menguji apakah dalam model regresi terjadi ketidaksamaan variance dari residual satu pengamatan ke

pengamatan yang lain. Model regresi yang baik adalah yang homoskedastisitas atau tidak terjadi heteroskedastisitas. Dalam penelitian ini digunakan uji Glejser. Uji Glejser digunakan untuk mendeteksi ada tidaknya heteroskedastisitas dengan meregresi nilai absolut residual terhadap variabel independen. Jika nilai signifikansi lebih besar dari 0,05 (*probability value* > 0,05) maka dapat disimpulkan bahwa model regresi terbebas dari gejala heteroskedastisitas.

**Tabel 4.15**  
**Hasil Uji Heteroskedastisitas**

Coefficients <sup>a</sup>						
Model		Unstandardized Coefficients		Standardized Coefficients	t	Sig.
		B	Std. Error	Beta		
1	(Constant)	2.300E-15	4.108		.000	1.000
	Motivasi	.000	.179	.000	.000	1.000
	Persepsi	.000	.107	.000	.000	1.000
	Pembelajaran	.000	.171	.000	.000	1.000
	Sikap	.000	.191	.000	.000	1.000

a. Dependent Variable: AbsUt

Sumber: Data Diolah (Output SPSS 16) 2018.

Berdasarkan hasil pengujian heteroskedastisitas di atas, dapat kita ketahui bahwa *probability value* untuk semua variabel independen > 0,05. Hal ini menunjukkan bahwa semua variabel independen dalam penelitian tidak mengandung adanya heteroskedastisitas.

### 3. Analisis Regresi Berganda

Analisis regresi berganda digunakan untuk menguji hipotesis tentang pengaruh secara parsial dan simultan variabel bebas terhadap variabel terikat. Hasil analisis regresi berganda dapat dilihat pada Tabel 4.16 berikut ini:

**Tabel 4.16**  
**Analisis Regresi Berganda**

Model		Unstandardized Coefficients		Standardized Coefficients	t
		B	Std. Error	Beta	
1	(Constant)	14.730	4.108		3.585
	Motivasi	.399	.179	.179	2.227
	Persepsi	.353	.107	.348	3.302
	Pembelajaran	.499	.171	.303	2.915
	Sikap	.577	.191	.348	3.030

a. Dependent Variable: Impulsive Buying

Sumber: Data Diolah (Output SPSS 16) 2018.

Dari hasil olahan SPSS maka hasil regresinya dapat dituliskan sebagai berikut:

$$Y = 14.730 + 0,399 X_1 + 0,353X_2 + 0,499X_3 + 0,577X_4$$

Dari regresi tersebut maka dapat dijelaskan sebagai berikut:

- a. konstanta sebesar 14.730 berarti apabila setiap variabel bebas ( $X_1$ ,  $X_2$ ,  $X_3$ ,  $X_4$ ) dianggap nol maka prediksi ( $Y$ ) sebesar 14.730.
- b. Koefisien prediktor motivasi ( $X_1$ ) sebesar 0,399 menunjukkan motivasi dapat memprediksi *impulsive buying* ( $Y$ ) secara positif. Artinya apabila motivasi mengalami kenaikan 1% maka *impulsive buying* mengalami peningkatan sebesar 0,399.

- c. Koefisien prediktor persepsi ( $X_2$ ) sebesar 0,353 menunjukkan persepsi dapat memperdiksikan *impulsive buying* (Y) secara positif. Artinya apabila persepsi mengalami kenaikan 1% maka *impulsive buying* mengalami peningkatan sebesar 0,353.
- d. Koefisien prediktor pembelajaran ( $X_3$ ) sebesar 0,499 menunjukkan pembelajaran dapat memperdiksikan *impulsive buying* (Y) secara positif. Artinya apabila persepsi mengalami kenaikan 1% maka *impulsive buying* mengalami peningkatan sebesar 0,499.
- e. Koefisien prediktor sikap ( $X_4$ ) sebesar 0,577 menunjukkan sikap dapat memperdiksikan *impulsive buying* (Y) secara positif. Artinya apabila persepsi mengalami kenaikan 1% maka *impulsive buying* mengalami peningkatan sebesar 0,577.

Pengujian asumsi klasik dilakukan untuk mengetahui apakah hasil estimasi regresi yang dilakukan benar-benar bebas dari adanya gejala heteroskedastisitas, gejala multikolinearitas, dan gejala autokorelasi. Model regresi dapat dijadikan alat estimasi yang tidak bias jika telah memenuhi persyaratan BLUE (*best linear unbiased estimator*). Yakni tidak terdapat heteroskedastisitas, multikolinearitas, dan autokorelasi, jika terdapat heteroskedastisitas, maka varian tidak konstan sehingga dapat menyebabkan biasanya standar error. Jika terdapat multikolinearitas, maka akan sulit untuk mengisolasi pengaruh-pengaruh individual dari variabel-variabel sehingga tingkat signifikansi koefisien regresi menjadi rendah. Dan dengan adanya autokorelasi mengakibatkan penaksiran tetap bias dan masih tetap konsisten hanya saja menjadi tidak efisien.

#### 4. Koefisien Determinasi ( $R^2$ )

Koefisien determinan ( $R^2$ ) pada intinya mengukur seberapa jauh kemampuan model dalam menerangkan variabel motivasi, persepsi, pembelajaran, sikap dan *impulsive buying*. Nilai koefisien determinasi ditentukan oleh R square sebagaimana dapat dilihat pada Tabel 4.17 di bawah ini.

**Tabel 4.17**  
**Koefisien Determinasi ( $R^2$ )**

Model	R	R Square	Adjusted R Square	Std. Error of the Estimate
1	.527 <sup>a</sup>	.277	.247	3.452

a. Predictors: (Constant), Sikap, Motivasi, Persepsi, Pembelajaran

Sumber: Data Diolah (Output SPSS 16) 2018.

Berdasarkan Tabel 4.17 di atas dapat diketahui bahwa koefisien determinasi (R square) yang diperoleh adalah sebesar 0,277 atau 27,7%. Hal ini berarti bahwa faktor psikologis mempunyai kontribusi terhadap keputusan *impulsive buying* sebesar 27,7%. Sedangkan sisanya adalah 72,3% diterangkan oleh faktor lainnya yang tidak dijelaskan dalam penelitian ini, seperti faktor budaya, sosial, dan pribadi.

#### 5. Uji Hipotesis

##### a. Hasil Uji Statistik F (Simultan)

Uji statistik f pada dasarnya menunjukkan apakah semua variabel bebas yang dimaksudkan dalam model mempunyai pengaruh bersama-sama terhadap variabel terikat. Hasil uji f dapat dilihat pada Tabel 4.18 di bawah ini:

**Tabel 4.18**  
**Hasil Uji Statistik F (Simultan)**  
**ANOVA<sup>b</sup>**

Model		Sum of Squares	df	Mean Square	f	Sig.
1	Regression	434.454	4	108.614	9.117	.000 <sup>a</sup>
	Residual	1131.736	95	11.913		
	Total	1566.190	99			

a. Predictors: (Constant), Sikap, Motivasi, Persepsi, Pembelajaran

b. Dependent Variable: Impulsive Buying

Sumber: Data Diolah (Output SPSS 16) 2018.

Berdasarkan Tabel 4.18 di atas, hipotesis yang dilakukan dengan uji f yaitu pengujian secara bersama-sama atau simultan diperoleh hasil  $F_{hitung}$  sebesar 9.117 dengan nilai signifikansi (0.000) yang jauh lebih kecil dari 0.05, sehingga  $H_0$  ditolak dan menerima  $H_1$ . Hal ini menunjukkan adanya pengaruh yang signifikan dari faktor-faktor psikologis konsumen yang terdiri dari Motivasi ( $X_1$ ), Persepsi ( $X_2$ ), Pembelajaran ( $X_3$ ), dan Sikap ( $X_4$ ) terhadap perilaku *impulsive buying* (Y) pada Matahari *Departement Store* Mall Panakukang Makassar.

**b. Hasil Uji Statistik t (parsial)**

Untuk mengetahui bahwa motivasi, persepsi, pembelajaran, dan sikap secara parsial terhadap *impulsive buying*, maka dilakukan uji statistik t. adapun uji t dapat dilihat pada Tabel 4.19 sebagai berikut:

**Tabel 4.19**  
**Hasil Uji Statistik t (Parsial)**  
**Coefficients<sup>a</sup>**

Model		Unstandardized Coefficients		Standardized Coefficients	t	Sig.
		B	Std. Error	Beta		
1	(Constant)	14.730	4.108		3.585	.001
	Motivasi	.399	.179	.179	2.227	.028
	Persepsi	.353	.107	.348	3.302	.001
	Pembelajaran	.499	.171	.303	2.915	.004
	Sikap	.577	.191	.348	3.030	.003

a. Dependent Variable: Impulsive Buying

Sumber: Data Diolah (Output SPSS 16) 2018.

Berdasarkan Tabel 4.19 di atas dapat dijelaskan hasil uji statistik t untuk masing-masing variabel adalah sebagai berikut:

- a. Analisis uji t pada variabel motivasi diperoleh nilai t hitung sebesar 2.227 dan t-tabel sebesar 1,660. Sehingga dapat di simpulkan bahwa t-hitung < t-tabel. Dengan nilai signifikansinya lebih kecil dari 0,05 ( 0, 028 > 0,05). Hal ini menunjukka bahwa variabel motivasi berpengaruh positif dan signifikan terhadap *impulsive buying* pada Matahari Departemen Store Mall Panakukang Makassar.
- b. Analisis uji t pada variabel persepsi diperoleh nilai t-hitung sebesar 3.302 dan t-tabel sebesar 1,660. Sehingga dapat di simpulkan bahwa t-hitung > t-tabel. Dengan nilai signifikansinya lebih kecil dari 0,05 ( 0,001 < 0,05). Hal ini menunjukka bahwa variabel persepsi berpengaruh positif dan signifikan terhadap *impulsive buying* pada Matahari Departemen Store Mall Panakukang Makassar.

- c. Analisis uji t pada variabel pembelajaran diperoleh nilai t-hitung sebesar 2.915 dan t-tabel sebesar 1,660. Sehingga dapat di simpulkan bahwa t-hitung  $>$  t-tabel. Dengan nilai signifikansinya lebih kecil dari 0,05 (  $0,04 < 0,05$ ). Hal ini menunjukka bahwa variabel pembelajaran berpengaruh positif dan sinifikan terhadap *impulsive buying* pada Matahari Departemen Store Mall Panakukang Makassar.
- d. Analisis uji t pada variabel sikap diperoleh nilai t-hitung sebesar 3.030 dan t-tabel sebesar 1,660. Sehingga dapat di simpulkan bahwa t-hitung  $>$  t-tabel. Dengan nilai signifikansinya lebih kecil atau sama dengan 0,05 (  $0,03 < 0,05$ ). Hal ini menunjukka bahwa variabel sikap berpengaruh positif dan sinifikan terhadap *impulsive buying* pada Matahari Departemen Store Mall Panakukang Makassar.

### **E. Pembahasan**

Penelitian ini bertujuan untuk mengetahui pengaruh motivasi, persepsi, pembelajaran, dan sikap terhadap *impulsive buying* pada Matahari Departemen Store Mall Panakukang Makassar.

#### **1. Pengaruh motivasi, persepsi, pembelajaran, dan sikap secara simultan terhadap *impulsive buying* pada Matahari Departement Store Mall Panakukang Makassar**

*Impulsive buying* memiliki empat indikator yaitu: pertama, spontanitas adalah pembellian yang tidak diharapkan dan memotivasi konsumen untuk membeli sekarang, sering sebagai respon terhadap stimulasi visual yang langsung di tempat penjualan, seperti berbelanja tanpa berpikir panjang terlebih dahulu atau



spontanitas. Kedua, kekuatan, kompulsif dan intensitas adalah pembelian impulsif dapat dimotivasi oleh informasi yang diterima seseorang maupun dalam bentuk stimulus lain sehingga menimbulkan kekuatan untuk bertindak seketika, seperti sering membeli barang yang diinginkan. Ketiga, kegairahan dan stimulasi adalah desakan mendadak untuk membeli sering disertai emosi yang dicirikan sebagai menggairahkan, menggentarkan atau liar, seperti terdorong berbelanja karena gembira. Keempat, ketidakpedulian akan akibat adalah desakan untuk membeli dapat menjadi sulit untuk ditolak sehingga akibat yang mungkin negatif diabaikan, seperti berbelanja tanpa mempertimbangkan jumlah yang dibeli dan berbelanja di Matahari tanpa mempertimbangkan manfaat dari produk. Dari indikator tersebut terdapat beberapa item pernyataan yang diajukan dalam kuesioner penelitian.

Pada Tabel 4.9 dapat dilihat bahwa sebagian besar konsumen melakukan *impulsive buying* karena mereka didorong membeli barang yang sering diinginkan yang mereka jumpai di Matahari dan kemudian banyak diantara mereka yang berbelanja di Matahari tanpa mempertimbangkan manfaat dari produk yang mereka beli karena adanya perasaan yang gembira saat melakukan pembelian.

Hal ini sejalan dengan penelitian yang dilakukan oleh Wicaksono dkk di Kota Malang . Dengan hasil penelitian bahwa motivasi, persepsi, pembelajaran, dan memori berpengaruh secara bersama-sama terhadap *impulsive buying*. Dan penelitian yang dilakukan oleh Mudzalifa di Basko Grand Mall Padang. Yang menunjukkan bahwa variabel persepsi, motivasi, emosi positif, atmosfer toko dan

sikap secara bersama-sama berpengaruh signifikan terhadap keputusan pembelian impulsif pada lipstik merek Sari Ayu di Basko Grand Mall Padang.

Berdasarkan Tabel 4.16 dapat dilihat bahwa variabel yang paling dominan dalam mempengaruhi *impulsive buying* adalah persepsi konsumen dan variabel yang paling rendah adalah variabel motivasi konsumen.

## **2. Pengaruh motivasi terhadap *impulsive buying* pada Matahari Department Store Mall Panakukang Makassar**

Dalam penelitian ini motivasi memiliki dua indikator yaitu motif rasional dan motif emosional. Motif emosional adalah motif yang dipengaruhi oleh perasaan. Konsumen memilih berdasarkan kriteria subyektif ataupun personal. Motif rasional adalah menentukan suatu pilihan terhadap produk dengan memikirkan secara matang serta dipertimbangkan terlebih dahulu untuk membeli produk tertentu. Pembelian produk tersebut didorong untuk mencari potongan harga, dan untuk mencari produk yang berkualitas di Matahari *Department Store*. Di samping itu berbelanja di Matahari karena konsumen merasa bangga dan berbelanja di Matahari untuk menunjukkan status sosial mereka.

Pada Tabel 4.5 menunjukkan bahwa sebagian besar konsumen termotivasi dalam melakukan *impulsive buying* di Matahari *Department Store* Mall Panakukang Makassar. Hal ini karena didorong untuk mencari produk yang berkualitas disamping itu mereka juga berbelanja karena ingin memperlihatkan status sosial mereka.

Motivasi dalam penelitian ini memiliki pengaruh terhadap *impulsive buying*. Hasil penelitian ini sama dengan penelitian sebelumnya yang dilakukan oleh Yoan

Wahyu Pricilia. Yang menyatakan bahwa variabel motivasi berpengaruh positif dan signifikan terhadap pembelian impulsif yang dilakukan di Kota Malang. Hal tersebut sesuai juga dengan teori dari Schiffman dan Kanuk yang mengatakan bahwa motivasi merupakan kekuatan pendorong dalam diri seseorang yang memaksa untuk melakukan suatu tindakan pembelian<sup>78</sup>. Konsumen yang melakukan keputusan pembelian dikarenakan mereka memiliki dua motif yaitu motif rasional dan motif emosional.

### **3. Pengaruh persepsi terhadap *impulsive buying* pada Matahari Department Store Mall Panakukang Makassar**

Persepsi memiliki tiga indikator yaitu, atensi selektif adalah kecenderungan setiap konsumen dalam memerhatikan dan menyaring informasi yang mereka dapatkan, seperti memerhatikan informasi produk yang dijual di Matahari dan memerhatikan promosi yang dilakukan di Matahari. Distorsi selektif adalah kecenderungan dalam menafsirkan informasi yang diperoleh oleh konsumen sehingga sesuai dengan keyakinan atau harapan setiap konsumen, seperti potongan harga di Matahari sesuai yang diharapkan dan kualitas produk di Matahari sesuai dengan harapan konsumen. Retesi selektif adalah kecenderungan konsumen dalam mengingat informasi yang mendukung pandangan dan keyakinan mereka, seperti Matahari menjual produk dengan merek terkenal dan matahari menjual produk yang berkualitas.

Pada Tabel 4.6 menunjukkan bahwa sebagian besar konsumen melakukan *impulsive buying* karena dipengaruhi oleh persepsi. Hal tersebut dibuktikan bahwa

---

<sup>78</sup> Avie Haryo Wicaksono, dkk, *Pengaruh Faktor Psikologis Konsumen Terhadap Pembelian Impulsif (Survei pada Konsumen yang Melakukan Pembelian Impulsif di Matahari Department Store Matos Malang)*, Jurnal Administrasi Bisnis 54, no. 2, (2017), h. 47.

konsumen sering memerhatikan promosi yang dilakukan di Matahari. Di samping itu mereka juga senang berbelanja karena potongan harga di Matahari sesuai yang konsumen harapkan.

Hasil penelitian ini didukung oleh penelitian sebelumnya yang dilakukan oleh Novita Oping dkk. Dengan hasil penelitian yang menunjukkan bahwa variabel persepsi berpengaruh signifikan terhadap *impulsive buying*. Hal tersebut juga sejalan dengan teori Philip Kotler yang mengatakan bahwa persepsi adalah sebagai proses di mana seseorang memilih, mengorganisasikan dan mengartikan masukan informasi untuk menciptakan suatu gambaran yang berarti dari dunia ini.<sup>79</sup> yang dilakukan melalui tiga proses yaitu atensi selektif, distorsi selektif, dan retensi selektif.<sup>80</sup> Persepsi konsumen adalah satu unsur yang penting yang mendorong konsumen untuk melakukan pembelian terhadap suatu produk. Semakin baik persepsi yang melekat pada produk tertentu maka konsumen akan tertarik untuk melakukan pembelian.

#### **4. Pengaruh pembelajaran terhadap *impulsive buying* pada Matahari Departement Store Mall Panakukang Makassar**

Dalam penelitian ini pembelajaran memiliki tiga indikator yaitu yang pertama, informasi yang diperoleh dari pengalaman, seperti terdorong berbelanja di Matahari karena pengalaman pribadi dan terdorong berbelanja di Matahari karena informasi dari teman. Kedua informasi yang diperoleh dari penjual. Informasi yang diperoleh dari media.

---

<sup>79</sup> Danang Sunyoto, *Praktik Riset Perilaku Konsumen*, (Cet 1, Yogyakarta: CAPS, 2014), h. 14.

<sup>80</sup> Avie Haryo Wicaksono, dkk, *Pengaruh Faktor Psikologis Konsumen Terhadap Pembelian Impulsif (Survei pada Konsumen yang Melakukan Pembelian Impulsif di Matahari Departement Store Matos Malang)*, *Jurnal Administrasi Bisnis* 54, no. 2, (2017), h. 48.

Pada Tabel 4.7 menunjukkan bahwa konsumen melakukan pembelian karena dipengaruhi oleh proses belajar yang berhubungan dengan pengalaman berbelanja setiap konsumen, semakin bagus pengalaman pribadi konsumen berbelanja di Matahari maka akan meningkatkan dorongan untuk melakukan *impulsive buying*, namun yang harus ditingkatkan oleh penjual adalah memberikan informasi kepada konsumen terhadap produk yang di tawarkan di Matahari.

Hasil penelitian ini didukung oleh penelitian yang sebelumnya dilakukan oleh Wicaksono dkk. Menunjukkan bahwa pembelajaran memiliki pengaruh yang signifikan yang di lakukan di Sakura Amurang. Hasil ini sesuai dengan teori yang dikemukakan oleh Suharno dan Sutarso mendefinisikan pembelajaran adalah perubahan perilaku seseorang oleh karena pengalaman. Pembelajaran terjadi melalui interaksi dorongan, rangsangan, pertanda, respon dan penguatan.<sup>81</sup> Belajar merupakan suatu proses perubahan perilaku yang relatif permanen yang diakibatkan oleh pengetahuan dan pengalaman konsumen atas pembelian dan konsumsi yang akan diterapkan pada masa mendatang.

#### **5. Pengaruh sikap terhadap *impulsive buying* pada Matahari Departement Store Mall Panakukang Makassar**

Dalam penelitian ini sikap memiliki tiga indikator yaitu, pertama kognitif adalah berupa pengetahuan, kepercayaan, atau pikiran yang didasarkan pada informasi yang berhubungan dengan objek, seperti berbelanja di Matahari karena telah mengetahui produk yang dijual dan berbelanja di Matahari karena percaya

---

<sup>81</sup> Novita Oping, Dkk, *Pengaruh Faktor Psikologis Konsumen terhadap Impulsif Buying pada Produk Konsumsi Rumah Tangga g di Sakura Mart Amurang*, jurnal EMBA 3, no. 4 (2015), h. 107.

pada kualitas produk yang dijual. Kedua afektif adalah menunjukkan pada dimensi emosional dari sikap yang berhubungan dengan objek yang ditunjukkan dengan perasaan menyenangkan atau tidak menyenangkan, berbelanja di Matahari karena menyukai produk yang dijual seperti. Ketiga *behavior* atau adalah konatif melibatkan salah satu predisposisi yang berhubungan dengan kecenderungan untuk bertindak, seperti Berbelanja di Matahari karena produk yang dijual terkenal.

Tabel 4.8 menunjukkan bahwa sebagian besar konsumen melakukan pembelian karena dipengaruhi oleh sikap setiap konsumen. Mereka berbelanja di Matahari karena menyukai produk yang dijual di Matahari selain itu mereka juga berbelanja di Matahari karena produk yang dijual terkenal.

Hasil penelitian ini sejalan dengan penelitian yang dilakukan oleh Sartika, menemukan bahwa sikap berpengaruh positif dan signifikan terhadap terjadinya keputusan pembelian tidak direncanakan dan Mudzalifa di Basko Grand Mall Padang. Yang menyatakan bahwa sikap memiliki pengaruh yang signifikan terhadap keputusan pembelian impulsif.

Hasil pengujian hipotesis ke empat konsisten dengan teori yang dikemukakan oleh Kotler dan Keller yang mengungkapkan bahwa sikap adalah nilai tertinggi yang diberikan konsumen terhadap suatu merek. Sikap menunjukkan adanya rasa suka dan tidak suka terhadap sebuah merek. Serta sikap juga akan muncul karena adanya sejumlah pengalaman dalam menggunakan sebuah merek

tertentu.<sup>82</sup> Hasil penelitian tersebut mengisyaratkan bahwa semakin positif nilai sikap yang terbentuk pada sebuah merek produk akan mendorong muncul keinginan untuk memiliki sehingga keinginan untuk membeli produk tanpa direncanakan terlebih dahulu akan muncul.



---

<sup>82</sup>Mudzalifa, “Faktor Faktor yang Mempengaruhi Keputusan Pembelian Impulsif Pada Lipstik Sari Ayu Di Basko Grand Mall Padang”, Jurnal , (2015), h. 14.

## BAB V

### PENUTUP

#### A. Kesimpulan

Berdasarkan pembahasan sebelumnya maka dapat ditarik kesimpulan sebagai berikut:

1. Hasil penelitian menunjukkan bahwa variabel motivasi, persepsi, pembelajaran, dan sikap memiliki pengaruh secara bersama-sama terhadap *impulsive buying* pada Matahari *Department Store* Mall Panakukang Makassar. Dengan variabel yang paling dominan mempengaruhi *impulsive buying* adalah variabel persepsi.
2. Hasil penelitian menunjukkan bahwa variabel motivasi berpengaruh signifikan terhadap *impulsive buying* pada Matahari *Department Store* Mall Panakukang Makassar.
3. Hasil penelitian menunjukkan bahwa variabel persepsi berpengaruh signifikan terhadap *impulsive buying* pada Matahari *Department Store* Mall Panakukang Makassar.
4. Hasil penelitian menunjukkan bahwa variabel pembelajaran berpengaruh signifikan terhadap *impulsive buying* pada Matahari *Department Store* Mall Panakukang Makassar.
5. Hasil penelitian menunjukkan bahwa variabel sikap berpengaruh signifikan terhadap *impulsive buying* pada Matahari *Department Store* Mall Panakukang Makassar.



### ***B. Implikasi penelitian***

Berdasarkan hasil penelitian dan kesimpulan yang telah diuraikan di atas maka implikasi penelitian yang dapat penulis ajukan yang berkaitan dengan penelitian yaitu sebagai berikut:

1. Penelitian ini dilakukan dengan tujuan memberi informasi kepada perusahaan terkait dengan pengaruh faktor psikologis konsumen terhadap keputusan *impulsive buying* yang dapat memberikan manfaat bagi perusahaan dalam meningkatkan penjualan.
2. Mengingat variabel persepsi konsumen dalam penelitian ini merupakan variabel yang paling dominan dalam mempengaruhi *impulsive buying*. diharapkan kepada konsumen agar dapat mengurangi hal tersebut, namun persepsi harus diperhatikan produsen agar konsumen tertarik melakukan *impulsive buying*, kemudia variabel yang paling rendah mempengaruhi *impulsive buying* adalah motivasi, diharapkan kepada konsumen agar tetap mempertahankan hal tersebut, namun bagi produsen harus lebih ditingkatkan agar dapat memotivasi konsumen dalam melakukan *impulsive buying*. Diharapkan hasil penelitian ini dapat dipertimbangkan sebagai acuan bagi peneliti selanjutnya untuk mengembangkan penelitian ini dengan meneliti variabel lain yang merupakan variabel diluar faktor psikologis konsumen, seperti faktor budaya, faktor sosial dan faktor pribadi konsumen.
3. Dalam pandangan islam *impulsive buying* merupakan suatu hal yang negatif karena dianggap perilaku yang boros, jadi diharapkan konsumen

dapat mempertimbangkan segala sesuatu sebelum melakukan pembelian. Namun *impulsive buying* dianggap hal yang positif bagi suatu perusahaan karena dapat meningkatkan volume penjualannya, jadi diharapkan kepada perusahaan agar menerapkan strategi pemasaran yang dapat memicu konsumen tertarik secara psikologis dalam melakukan pembelian.



## DAFTAR PUSTAKA

- Abdullah, Tamrin dan Francis Tantri. *Manajemen Pemasaran*, Ed. 1 , Cet III, Jakarta: Rajawali Pers, 2014.
- Agung, Budi Nurcahaya Sulistiya, “*Pengaruh Motivasi, persepsi, dan Sikap Konsumen terhadap keputusan Pembelian Smarphone Android Samsung*”, Skripsi Yogyakarta: Fak. Ekonomi Universitas Negeri Yogyakarta, 2015.
- Astari, Ayu Cistaning Dewa dan Catur Nugroho. *Motivasi Pembelian Impulsif Online Shopping Pada Instagram*, jurnal, Bandung, 2016.
- Avie, Haryo Wicaksono, dkk. *Pengaruh Faktor Psikologis Konsumen Terhadap Pembelian Impulsif (Survei pada Konsumen yang Melakukan Pembelian Impulsif Di Matahari Department Store Matos Malang)*, No. 2, 2017.
- Ayu, Berlian Rahmayanti, *Pengaruh Store Atmosphere Terhadap Pembelian Impulsif yang Dimediasi Oleh Emosi Positif Pada Konsumen di Malang Town Square*, skripsi (Fak. Psikologi UIN Maulana Malik Ibrahim Malang, 2015)
- Ayu, Sawitri Wijayanti . *Pengaruh Hedonic Shopping Motivation Dan Fashion Involvement Terhadap Impulse Buying*, Jurnal Ilmu Dan Riset Manajemen 5, No. 9, 2016.
- Bungin, Burhan. *Metodologi Penelitian Kuantitatif*, Ed 2, Cet I, Jakarta: Prenamedia Group, 2005.
- C, John Mowen dan Michael Minor. *Perilaku Konsumen*, Ed 5, Jakarta: Erlangga, 2002.
- Damiati, dkk. *Perilaku Konsumen*, Ed 1, Cet I, Depok: Rajawali Pers, 2017.
- Depertemen Agama RI, *al-Qur'an dan Terjemahannya*, 2008.
- Dwiastuti Rini, dkk. *Ilmu Perilaku Konsumen*, Cet I, Malang:UB Prees, 2012.
- Eko, Cahyono Krido Dkk, *Shoping Life Style Memediasi Hubungan Hedonic dan Utilitarian Value Terhadap Impulse Buying*, jurnal ekonomi dan keuangan 20, No. 2, 2016.
- Etta Mamang Sangadji dan Sopian, *Perilaku Konsumen*, Ed I (Yogyakarta: C.V ANDI OFFSET), 2013.
- Fahmi, Irham, *Perilaku Konsumen Teori dan Aplikasi*, (Bandung: Alafabeta CV, 2016.

Ghozali, Imam, *Aplikasi Analisa Multivariate dengan Program SPSS*, Semarang: Badan Penerbitan Universitas Diponegoro, 2006.

<http://bbs.binus.ac.id/international-marketing/2017/07/teori-yang-biasadigunakan-untuk-mengukur-perilaku-konsumen-theory-of-reasoned-action/>, diakses pada pukul 15.45 WITA 11 oktober 2018.

[https://www.academia.edu/30678925/Perilaku\\_Konsumen](https://www.academia.edu/30678925/Perilaku_Konsumen) , diakses pada pukul 15.18 WITA 11 oktober 2018.

<http://www.matahari.co.id/about>, diakses pada pukul 11.27 WITA 26 februari 2018.

<http://www.spengetahuan.com/2016/04/10-pengertian-hipotesis-menurut-paraahli-terlengkap.html>, diakses pada pukul 22.08 WITA 5 Maret 2018.

J, Nugroho Setia. *perilaku konsumen*, Cet V, Jakarta: Kencana, 2013.

Khalida, Jihan, *Analisis Pengaruh Faktor-Faktor Psikologis Konsumen Terhadap Keputusan Pembelian (Survei pada Mahasiswa Fakultas Ilmu Administrasi Angkatan 2013/2014 Universitas Brawijaya Malang yang Pernah Membeli dan Menggunakan Smartphone Samsung*, Jurnal Administrasi Bisnis (JAB) 35, No. 1 2016.

Kotler, Philip dan Gary Armstrong, *Prinsip-Prinsip Pemasaran*, Ed 12 Erlangga, 2008.

Maratus Sholikhah dan Dhini Rama Dhania, “*Hubungan Antara Gaya Hidup Hedonis Dan Konformitas Teman Sebaya Dengan Perilaku Pembelian Impulsif Universitas Muria Kudus*”, jurnal Psikovidya 21 No. 1, 2017.

Merna M.M Tompunu, *Pengaruh Motivasi, Persepsi, Pembelajaran dan Sikap Konsumen Pengaruhnya terhadap Keputusan Pembelian di KFC Bahu Mall Manado*, Jurnal EMBA 2, No. 3, 2014.

Muawana Ganing, *Pengaruh Motivasi dan Kepuasan Kerja Terhadap Kinerja Karyawan pada PT PLN (Persero) Wilayah Sulselrabar*, 2016.

Muhammad, Rizky Zulfikar dan Tri Yuniarti, “*Pengaruh Kepercayaan terhadap Niat Bli pada OLX dengan Sikap Setuju Sebagai Mediasi*”, Jurnal Ilmu dan Riset Manajemen 4, No. 9, 2015.

Oping, Novita, Dkk. *Pengaruh Faktor Psikologis Konsumen terhadap Impulsif Buying pada Produk Konsumsi Rumah Tangga Di Sakura Mart Amurang*, jurnal EMBA 3, no. 4, 2015.

Rumyeni dan Arini Al Haq, *Pengaruh Sales Promotion Terhadap Perilaku Pembelian Secara Impulse Buying Wanita Bekerja pada Matahari*

- Department Store Plaza Citra Pekanbaru*, Jurnal Aplikasi Bisnis 4, No. 2, 2014.
- Saheda dan Chalid Imran Musa, *Manajemen Pemasaran*, Cet I, Makasa: Universitas Negeri Makassar, 2009.
- Satria, Vernado Wijaya, *Pengaruh Motivasi, Persepsi, Motivasi, dan Sikap Konsumen terhadap Keputusan Pembelian Mobil Honda di Kawasan Kabupaten Kudus*, Jurnal 2011.
- Siregar, Syofian. *Metode Penelitian Kuantitatif*, Ed 1, Cet I, Jakarta: Prenadamedia Group, 2013.
- Sugiyono. *Metode Penelitian Kuantitatif dan Kualitatif*, Bandung: CV Alfabets, 2002.
- Suharyono, *Analisis Faktor-Faktor yang Berpengaruh Terhadap Pembelian Impulsif (Survei Pada Pengunjung Yang Melakukan Pembelian Impulsif Di Distro 3second Cabang Mall Olympic Garden Malang*, Jurnal Administrasi Bisnis 36, No. 1 2016.
- Sunyoto, Danang. *Praktik Riset Perilaku Konsumen Teori, Kuesioner, Alat, dan Analisis Data*, Cet I, Yogyakarta: CAPS, 2014.
- Umar, Husein. *Metode Penelitian untuk Skripsi dan Tesis Bisnis*, Ed. 2, Cet XIII, Jakarta: Rajawali Pers, 2014.
- Vinci, Maharani. *Manajemen Bisnis Eceran*, Cet I, Bandung: Sinar Baru Algensindo Offset, 2009.
- Yusuf Muri. *Metode Penelitian*, Ed. 1, Cet III, Jakarta: Prenadamedia Grup, 2014

**L**

**A**

**M**

**P**

**I**

**R**

**A**

**N**



**KUESIONER PENELITIAN**  
**PENGARUH FAKTOR PSIKOLOGIS TERHADAP IMPULSIVE BUYING**  
**PADA KONSUMEN DI MATAHARI *DEPARTEMENT STORE***

Kepada Yth:

Pengunjung pusat perbelanjaan Matahari *Departemen Store* Mall Panakukang  
Makassar

Di Tempat

Dengan Hormat,

Bersama dengan ini saya,

Nama : HAYATI

Pekerjaan : Mahasiswa Jurusan Manajemen Pemasaran Universitas Islam  
Negeri Alauddin

Makassar

Nim : 90200114029

Sedang melakukan penelitian dengan judul “Pengaruh Faktor Psikologis Terhadap *Impulsive* Buying pada Konsumen di Matahari *Departement Store*”. Untuk keperluan tersebut, saya mohon bantuan bapak/ibu dan saudara/i dengan hormat untuk mengisi kuesioner sesuai dengan apa yang bapak/ibu dan saudara/i rasakan saat melakukan pembelian di pusat perbelanjaan tersebut.

Hormat saya,

Hayati

Nim: 90200114029

**Petunjuk pengisian:**

**Pada pertanyaan di bawah ini, anda dimohon untuk mengisi pertanyaan-pertanyaan tersebut sesuai dengan keadaan/kondisi yang sebenarnya, dengan melingkari salah satu dari pilihan jawaban yang disediakan.**

**IDENTITAS RESPONDEN**

1. Jenis kelamin : a. Perempuan b. Laki-Laki
2. Usia saat ini : a. 17 thn - 25 thn b. 26 thn - 35 thn  
c. 36 thn - 45 thn c. >45 thn
3. Pendidikan terakhir : a. SD b. SMP  
c. SMA c. Diploma  
e. S1, S2, S3
4. Pekerjaan saat ini : a. PNS b. Peg. Swasta  
c. Wiraswasta d. TNI/POLRI  
e. Mahasiswa/Pelajar f. Lain-Lain.....
5. Penghasilan per bulan : a. Rp < 2 juta b. Rp 2 juta - 5 juta  
c. Rp 6 juta - 10 juta d. Rp 11 juta - 15 juta  
e. Rp > 15 juta
6. Status : a. Kawin b. Belum Kawin  
c. Duda c. Janda
7. Seberapa sering anda melakukan pembelian di pusat perbelanjaan ini (dalam satu bulan) : a. Satu kali b. Dua kali  
c. Tiga kali d. Empat kali  
e. Lebih dari empat kali



**Petunjuk:** Isilah semua pertanyaan berikut dengan cara memberi tanda ceklis (√) pada salah satu jawaban yang sesuai dengan pilihan anda.

**KETERANGAN:**

STS : Sangat tidak setuju

TS : Tidak setuju

N : Ragu-ragu

S : Setuju

SS : Sangat setuju

**Penelitian ini dilakukan di Matahari *Departement Store* Mall Panakukang Makassar.**

NO	PERTANYAAN	STS	TS	N	S	SS
<b>MOTIVASI</b>						
1.	Terdorong untuk mencari potongan harga di Matahari					
2.	Terdorong untuk mencari produk yang berkualitas di Matahari					
3.	Merasa bangga ke Matahari					
4.	Pergi ke Matahari menunjukkan status sosial saja					
<b>PERSEPSI</b>						
5	Memerhatikan informasi produk yang dijual di Matahari					
6	Memerhatikan promosi yang dilakukan di Matahari					
7	Potongan harga di Matahari sesuai dengan yang diharapkan					
8	Kualitas produk di Matahari sesuai dengan yang diharapkan					
9	Matahari menjual produk dengan merek terkenal					

10	Matahari menjual produk yang berkualitas					
<b>PEMBELAJARAN</b>						
11	Terorong berbelanja di Matahari karena pengalaman pribadi					
12	Terorong berbelanja di Matahari karena informasi dari teman					
13	Terorong berbelanja di Matahari karena informasi dari penjual					
14	Terorong berbelanja di Matahari karena informasi dari media promosi					
<b>SIKAP</b>						
15	Berbelanja di Matahari karena telah mengetahui produk yang dijual					
16	Berbelanja di Matahari karena percaya pada kualitas produk yang dijual					
17	Berbelanja di Matahari karena menyukai produk yang dijual					
18	Berbelanja di Matahari karena produk yang dijual terkenal					
<b>IMPULSIVE BUYING (PEMBELIAN TIBA-TIBA)</b>						
19	Berbelanja tanpa berpikir panjang terlebih dahulu atau spontanitas					
20	Sering membeli barang yang diinginkan					
21	Terorong berbelanja karena gembira					
22	Berbelanja tanpa mempertimbangkan jumlah yang dibeli					
23	Berbelanja di Matahari tanpa mempertimbangkan manfaat dari produk					

## **A. DESKRIPTIF VARIABEL PENELITIAN**

Keterangan Skala Likert:

1 = STS = Sangat Tidak Setuju

2 = TS = Tidak Setuju

3 = N = Ragu-ragu

4 = S = Setuju

5 = ST = Sangat Setuju



TABULASI DATA

o. Res	1	2	3	4	Jml (X1)	1	2	3	4	5	6	Jml (X2)	1	2	3	4	Jml (X3)	1	2	3	4	Jml (X4)	1	2	3	4	5	Jml (Y)
1	5	5	5	5	20	3	3	2	2	4	3	17	4	3	1	3	11	3	4	4	3	14	1	3	2	2	2	10
2	5	5	5	4	19	3	4	3	3	3	4	20	4	3	2	2	11	3	3	4	4	14	2	3	3	3	2	13
3	5	5	4	4	18	2	4	3	2	3	4	18	2	4	3	3	12	3	3	3	4	13	4	3	4	2	4	17
4	5	5	4	3	17	3	4	2	4	4	4	21	5	2	4	2	13	2	4	4	2	12	4	4	4	2	2	16
5	5	5	3	2	15	4	5	5	4	5	4	27	4	3	5	3	15	5	4	4	5	18	4	4	3	4	4	19
6	5	4	2	3	14	4	4	3	3	3	4	21	1	4	3	3	11	5	3	4	1	13	1	1	4	2	2	10
7	4	4	4	2	14	4	3	4	4	4	3	22	4	3	3	3	13	4	4	5	3	16	3	4	4	3	2	16
8	5	5	4	5	19	4	4	4	4	5	4	25	2	4	2	4	12	3	4	4	4	15	2	3	2	2	2	11
9	3	4	4	5	16	4	3	4	4	3	5	23	2	3	3	3	11	3	4	4	3	14	1	4	2	3	1	11
10	5	4	5	3	17	4	4	4	5	4	4	25	3	2	4	4	13	3	4	4	4	15	2	3	2	2	2	11
11	5	5	4	5	19	5	4	2	2	4	4	21	4	4	4	4	16	4	4	4	4	16	3	4	4	3	3	17
12	5	5	3	4	17	2	4	4	4	4	5	23	4	4	4	4	16	4	5	5	3	17	2	4	4	2	2	14
13	4	5	5	5	19	2	4	4	4	4	4	22	4	2	2	4	12	4	4	5	5	18	4	4	4	2	2	16
14	5	5	4	5	19	4	4	4	5	4	5	26	4	5	1	4	14	4	4	4	4	16	1	4	5	1	1	12
15	4	5	4	2	15	4	4	4	4	5	4	25	2	4	4	4	14	4	5	4	5	18	2	5	5	2	5	19
16	5	4	4	2	15	5	5	4	5	5	5	29	4	2	2	4	12	4	4	2	4	14	2	5	5	2	1	15
17	4	5	5	4	18	4	4	3	5	5	5	26	5	2	2	3	12	5	5	5	5	20	2	5	5	2	2	16
18	4	4	4	5	17	4	4	4	4	4	4	24	2	4	4	4	14	5	5	5	5	20	2	4	4	5	5	20
19	5	5	2	1	13	5	4	3	4	5	5	26	4	5	2	2	13	5	5	5	4	19	2	5	5	2	3	17
20	5	5	5	5	20	4	4	3	3	4	4	22	4	4	3	2	13	2	4	4	4	14	2	2	4	2	4	14
21	5	4	2	5	16	5	4	3	4	5	5	26	5	2	2	3	12	5	5	4	4	18	2	5	5	2	2	16
22	5	5	4	2	16	5	5	4	5	5	5	29	4	2	2	4	12	4	4	2	4	14	2	5	5	2	1	15
23	4	4	4	2	14	4	4	3	4	3	4	22	4	4	2	4	14	4	3	4	4	15	4	2	2	1	2	11
24	4	5	2	3	14	3	4	2	3	3	3	18	3	4	3	3	13	3	3	3	2	11	4	4	3	4	4	19

25	4	4	3	3	14	3	3	3	3	4	4	20	3	3	3	3	12	3	3	4	4	14	4	4	4	4	5	21
26	5	3	4	3	15	4	4	4	4	4	4	24	4	4	4	4	16	4	4	4	4	16	3	4	4	2	2	15
27	5	5	4	3	17	4	2	2	4	3	4	19	2	2	4	4	12	4	4	4	4	16	4	5	5	5	2	21
28	5	3	3	3	14	4	4	3	3	2	3	19	4	3	4	3	14	4	3	3	2	12	3	4	3	3	2	15
29	5	5	3	4	17	4	3	2	3	3	3	18	2	3	4	2	11	3	3	4	3	13	2	4	4	1	1	12
30	4	5	5	5	19	4	4	5	5	3	3	24	3	3	4	4	14	4	3	4	3	14	3	4	4	1	1	13
31	5	5	3	2	15	4	4	4	4	4	4	24	3	3	3	3	12	4	4	4	3	15	3	4	3	3	4	17
32	4	5	3	2	14	4	4	5	5	4	4	26	2	4	3	3	12	4	4	4	4	16	1	3	2	1	1	8
33	4	5	4	2	15	4	4	5	4	5	5	27	4	2	4	4	14	4	5	4	4	17	2	4	3	2	3	14
34	4	4	4	2	14	4	4	4	4	3	4	23	4	4	2	4	14	4	4	4	2	14	2	4	2	2	3	13
35	5	5	4	2	16	5	5	5	4	5	4	28	4	5	5	4	18	5	4	4	5	18	4	4	4	1	1	14
36	5	5	2	4	16	5	5	4	5	4	4	27	5	4	5	4	18	4	4	5	5	18	4	3	2	2	2	13
37	5	5	4	3	17	5	5	5	4	4	5	28	5	4	5	5	19	5	4	4	5	18	4	5	3	2	2	16
38	5	5	3	2	15	4	5	5	4	5	5	28	4	4	4	5	17	5	4	5	4	18	4	5	3	3	3	18
39	4	5	5	3	17	5	4	4	5	4	5	27	5	4	4	5	18	5	4	5	5	19	4	5	2	2	2	15
40	5	4	3	4	16	5	4	4	4	5	5	27	4	4	3	5	16	5	5	4	4	18	5	4	3	2	1	15
41	5	5	3	4	17	5	4	4	3	3	5	24	5	4	3	4	16	5	4	4	5	18	4	5	2	2	2	15
42	5	5	4	3	17	5	4	5	4	4	5	27	5	4	4	5	18	5	4	4	5	18	4	5	3	2	1	15
43	5	5	4	4	18	4	4	5	5	5	4	27	5	3	3	4	15	4	5	5	5	19	4	5	3	2	3	17
44	4	4	4	4	16	3	3	3	3	4	4	20	3	3	3	3	12	3	3	4	4	14	3	3	3	3	4	16
45	5	5	5	5	20	3	4	3	4	3	4	21	2	2	3	4	11	4	4	4	3	15	2	3	2	2	2	11
46	5	5	5	5	20	4	4	3	4	4	4	23	3	4	2	4	13	4	4	4	3	15	2	3	2	2	2	11
47	5	5	5	5	20	4	5	3	4	4	4	24	4	4	3	4	15	4	4	5	4	17	3	2	2	2	2	11
48	5	4	5	5	19	1	3	3	3	3	4	17	5	4	4	4	17	5	3	1	4	13	1	2	1	3	3	10
49	5	4	3	3	15	2	3	3	4	4	5	21	5	5	3	5	18	2	4	4	5	15	3	5	4	4	5	21
50	5	4	4	3	16	5	5	3	3	2	2	20	5	5	3	3	16	4	3	5	5	17	3	3	4	4	4	18
51	5	5	1	5	16	3	4	4	4	4	4	23	2	3	3	4	12	5	4	3	3	15	4	3	4	4	4	19

52	3	5	5	1	14	5	5	3	3	3	5	24	5	5	1	3	14	5	5	3	5	18	5	5	4	5	2	21
53	3	4	4	5	16	1	2	4	4	3	1	15	2	4	2	4	12	4	4	5	2	15	2	3	4	3	3	15
54	4	5	4	2	15	3	3	3	3	4	4	20	5	2	5	1	13	1	3	5	5	14	1	5	5	5	5	21
55	4	4	5	4	17	5	5	4	5	4	4	27	4	5	3	4	16	5	4	4	5	18	3	5	5	5	5	23
56	4	4	5	5	18	5	4	4	3	5	3	24	4	4	1	3	12	1	2	5	5	13	3	4	4	2	5	18
57	5	5	4	4	18	4	3	5	3	5	5	25	5	5	4	4	18	4	5	5	2	16	4	5	3	3	4	19
58	5	5	5	4	19	2	4	4	5	5	5	25	4	4	3	3	14	4	4	4	5	17	1	2	4	1	1	9
59	4	4	4	4	16	5	5	4	4	5	3	26	3	3	3	3	12	4	4	4	4	16	1	4	5	1	1	12
60	5	5	4	4	18	5	5	4	3	5	5	27	5	4	5	3	17	5	3	4	5	17	4	5	5	4	5	23
61	4	4	3	4	15	5	5	3	4	4	4	25	4	5	4	4	17	4	4	4	4	16	4	3	5	4	4	20
62	5	5	3	5	18	5	3	1	1	3	1	14	4	1	2	4	11	5	5	5	2	17	3	4	4	2	5	18
63	5	4	4	3	16	2	4	5	2	3	3	19	5	5	4	1	15	4	4	3	5	16	1	3	5	5	5	19
64	4	4	3	4	15	4	5	5	5	4	4	27	5	5	3	5	18	3	5	4	4	16	5	3	4	3	5	20
65	4	5	4	5	18	3	3	3	4	4	2	19	5	5	4	4	18	4	5	5	5	19	4	5	5	5	4	23
66	5	5	3	5	18	3	3	3	4	3	5	21	1	3	3	4	11	1	1	5	4	11	1	2	3	2	4	12
67	3	3	5	5	16	4	4	3	3	3	4	21	5	3	4	4	16	3	3	3	3	12	1	1	2	2	3	9
68	5	5	4	5	19	3	4	4	5	4	5	25	3	4	5	3	15	5	4	4	5	18	1	2	3	4	5	15
69	4	5	4	5	18	4	5	5	3	4	4	25	5	5	4	5	19	4	4	5	5	18	4	4	5	5	5	23
70	5	5	5	5	20	2	4	4	3	4	5	22	1	5	4	1	11	1	4	3	4	12	1	4	2	5	5	17
71	4	4	4	4	16	5	5	4	4	1	3	22	4	3	3	3	13	1	2	5	5	13	1	1	3	3	5	13
72	3	4	3	5	15	1	3	4	1	2	1	12	3	3	3	3	12	1	5	4	4	14	3	4	1	4	5	17
73	5	4	5	4	18	2	3	4	5	3	4	21	2	5	2	2	11	2	1	5	3	11	1	1	1	1	1	5
74	4	4	2	5	15	4	4	3	3	3	3	20	4	3	4	4	15	4	3	3	3	13	2	4	4	2	4	16
75	4	5	3	5	17	4	4	2	2	3	3	18	4	2	5	2	13	4	3	4	3	14	5	4	2	5	5	21
76	4	4	4	2	14	4	4	2	3	3	3	19	4	2	2	4	12	4	3	4	4	15	1	4	4	2	5	16
77	5	5	4	3	17	1	1	1	1	5	5	14	5	4	5	3	17	3	4	4	3	14	4	5	5	5	4	23
78	4	4	4	4	16	4	5	5	5	5	5	29	4	3	3	1	11	1	5	5	1	12	1	3	1	1	1	7

79	4	5	5	5	19	4	4	5	5	5	5	28	4	5	5	5	19	4	5	5	4	18	5	4	5	4	4	22
80	4	3	3	4	14	5	5	5	3	4	3	25	4	3	5	3	15	4	5	3	3	15	4	3	4	5	5	21
81	3	4	5	5	17	4	4	4	3	5	4	24	4	5	5	3	17	4	5	5	4	18	4	5	5	5	4	23
82	5	5	5	5	20	4	5	5	5	4	3	26	1	3	3	4	11	2	3	3	3	11	3	2	3	3	3	14
83	4	3	4	3	14	5	5	3	3	4	4	24	1	5	5	5	16	5	5	5	2	17	3	3	4	5	5	20
84	5	4	4	5	18	3	4	5	4	4	3	23	3	3	4	4	14	5	3	4	3	15	1	4	5	5	4	19
85	5	5	5	5	20	1	1	3	3	2	3	13	2	3	3	3	11	2	4	4	1	11	1	4	3	1	1	10
86	2	5	2	5	14	4	4	4	4	3	3	22	2	1	5	5	13	5	4	4	4	17	5	4	2	5	5	21
87	4	4	4	4	16	4	4	3	2	2	2	17	2	3	3	4	12	4	2	3	2	11	4	4	4	4	2	18
88	5	5	5	5	20	3	3	3	4	4	4	21	2	4	2	4	12	4	4	4	4	16	4	4	4	4	4	20
89	5	5	5	5	20	4	4	4	4	3	4	23	4	4	3	4	15	4	4	4	4	16	2	4	2	2	2	12
90	5	4	4	2	15	4	4	5	4	4	4	25	4	4	4	4	16	4	4	4	4	16	4	4	4	4	2	18
91	5	5	3	3	16	4	4	4	5	4	5	26	5	5	4	5	19	5	4	4	5	18	1	4	3	3	5	16
92	4	4	5	4	17	2	2	2	2	3	3	14	2	5	2	3	12	2	3	4	2	11	1	5	5	5	1	17
93	5	4	4	3	16	3	3	2	3	3	2	16	3	2	4	2	11	1	2	3	5	11	4	4	4	2	2	16
94	4	4	4	3	15	4	3	2	4	5	5	23	4	3	2	2	11	4	4	4	5	17	5	4	2	3	2	16
95	5	4	4	3	16	4	4	5	4	5	4	26	3	3	5	4	15	4	5	4	4	17	2	5	3	4	3	17
96	5	5	5	5	20	4	4	4	4	3	4	23	2	3	3	3	11	4	4	4	3	15	2	4	2	2	2	12
97	4	4	4	2	14	4	3	3	4	3	3	20	3	4	4	4	15	3	3	3	3	12	4	4	4	2	1	15
98	5	5	3	4	17	5	4	4	5	5	4	27	5	3	3	4	15	4	4	5	5	18	3	4	4	2	2	15
99	5	5	5	5	20	5	4	5	4	5	4	27	5	3	2	4	14	4	5	3	4	16	3	4	4	2	4	17
100	4	4	5	5	18	4	4	3	2	2	2	17	2	3	3	4	12	4	2	3	2	11	4	4	4	4	2	18

## 1. Deskriptif Variabel Independen

### a. Motivasi

#### Tanggapan Responden Mengenai Motivasi

Item	Skor					Total	Statistic Mean
	STS (1)	TS (2)	N (3)	S (4)	SS (5)		
X1.P1	0	1	6	35	58	100	4.50
X1.P2	0	0	5	38	57	100	4.52
X1.P3	1	7	20	43	29	100	3.92
X1.P4	2	16	20	24	38	100	3.80

### b. Persepsi

#### Tanggapan Responden Mengenai Persepsi

Item	Skor					Total	Statistic Mean
	STS (1)	TS (2)	N (3)	S (4)	SS (5)		
X2.P1	5	9	15	46	25	100	3.77
X2.P2	2	3	19	55	21	100	3.90
X2.P3	2	11	30	36	21	100	3.63
X2.P4	3	8	26	43	20	100	3.69
X2.P5	1	6	29	38	26	100	3.82
X2.P6	3	5	20	44	28	100	3.89



**c. Pembelajaran**

**Tanggapan Responden Mengenai Pembelajaran**

Item	Skor					Total	Statistic Mean
	STS (1)	TS (2)	N (3)	S (4)	SS (5)		
X3.P1	5	19	14	37	25	100	3.58
X3.P2	2	14	31	33	20	100	3.55
X3.P3	4	19	33	29	15	100	3.32
X3.P4	4	9	29	46	12	100	3.53

**d. Sikap**

**Tanggapan Responden Mengenai Sikap**

Item	Skor					Total	Statistic Mean
	STS (1)	TS (2)	N (3)	S (4)	SS (5)		
X4.P1	8	7	14	47	24	100	3.72
X4.P2	2	5	22	49	22	100	3.84
X4.P3	1	2	16	54	27	100	4.04
X4.P4	3	11	20	37	29	100	3.78

## 2. Deskriptif Variabel Independen

### a. *Impulsive Buying* (Pembelian Tidak Terencana)

#### Tanggapan Responden Mengenai *Impulsive Buying*

Item	SKOR					Total	Statistic Mean
	STS	TS	N	S	SS		
	(1)	(2)	(3)	(4)	(5)		
Y.P1	22	22	18	31	7	100	2.79
Y.P2	4	8	19	45	24	100	3.77
Y.P3	4	20	20	35	21	100	3.49
Y.P4	11	40	16	16	17	100	2.88
Y.P5	17	31	11	19	22	100	2.98

## B. UJI VALIDITAS DAN RELIABELITAS

### a. Uji Validitas

#### 1. Uji Validitas Variabel Motivasi ( $X_1$ )

#### Correlations

		X1.P1	X1.P2	X1.P3	X1.P4	Total
X1.P1	Pearson Correlation	1	.310**	-.017	-.052	.394**
	Sig. (2-tailed)		.002	.871	.605	.000
	N	100	100	100	100	100
X1.P2	Pearson Correlation	.310**	1	.040	.093	.485**
	Sig. (2-tailed)	.002		.696	.358	.000
	N	100	100	100	100	100
X1.P3	Pearson Correlation	-.017	.040	1	.208*	.609**
	Sig. (2-tailed)	.871	.696		.038	.000
	N	100	100	100	100	100



X2.P 6	Pearson Correlation	.177	.210*	.248*	.450**	.561**	1	.649**
	Sig. (2-tailed)	.078	.036	.013	.000	.000		.000
	N	100	100	100	100	100	100	100
Total	Pearson Correlation	.630**	.699**	.685**	.735**	.677**	.649**	1
	Sig. (2-tailed)	.000	.000	.000	.000	.000	.000	
	N	100	100	100	100	100	100	100

\*\* . Correlation is significant at the 0.01 level (2-tailed).

\* . Correlation is significant at the 0.05 level (2-tailed).

### 3. Uji Validitas Variabel Pembelajaran (X<sub>3</sub>)

#### Correlations

		X3.P1	X3.P2	X3.P3	X3.P4	Total
X3.P1	Pearson Correlation	1	.115	.074	.081	.612**
	Sig. (2-tailed)		.253	.463	.421	.000
	N	100	100	100	100	100
X3.P2	Pearson Correlation	.115	1	.059	.132	.562**
	Sig. (2-tailed)	.253		.562	.192	.000
	N	100	100	100	100	100
X3.P3	Pearson Correlation	.074	.059	1	.099	.546**
	Sig. (2-tailed)	.463	.562		.328	.000
	N	100	100	100	100	100
X3.P4	Pearson Correlation	.081	.132	.099	1	.538**
	Sig. (2-tailed)	.421	.192	.328		.000
	N	100	100	100	100	100
Total	Pearson Correlation	.612**	.562**	.546**	.538**	1
	Sig. (2-tailed)	.000	.000	.000	.000	
	N	100	100	100	100	100

### Correlations

		X3.P1	X3.P2	X3.P3	X3.P4	Total
X3.P1	Pearson Correlation	1	.115	.074	.081	.612**
	Sig. (2-tailed)		.253	.463	.421	.000
	N	100	100	100	100	100
X3.P2	Pearson Correlation	.115	1	.059	.132	.562**
	Sig. (2-tailed)	.253		.562	.192	.000
	N	100	100	100	100	100
X3.P3	Pearson Correlation	.074	.059	1	.099	.546**
	Sig. (2-tailed)	.463	.562		.328	.000
	N	100	100	100	100	100
X3.P4	Pearson Correlation	.081	.132	.099	1	.538**
	Sig. (2-tailed)	.421	.192	.328		.000
	N	100	100	100	100	100
Total	Pearson Correlation	.612**	.562**	.546**	.538**	1
	Sig. (2-tailed)	.000	.000	.000	.000	
	N	100	100	100	100	100

\*\* . Correlation is significant at the 0.01 level (2-tailed).

#### 4. Uji Validitas Variabel Sikap (X<sub>4</sub>)

##### Correlations

		X4.P1	X4.P2	X4.P3	X4.P4	Total
X4.P1	Pearson Correlation	1	.398**	.021	.154	.689**
	Sig. (2-tailed)		.000	.833	.126	.000
	N	100	100	100	100	100
X4.P2	Pearson Correlation	.398**	1	.198*	.110	.677**
	Sig. (2-tailed)	.000		.048	.278	.000
	N	100	100	100	100	100
X4.P3	Pearson Correlation	-.021	.198*	1	.131	.447**
	Sig. (2-tailed)	.833	.048		.194	.000
	N	100	100	100	100	100
X4.P4	Pearson Correlation	.154	.110	.131	1	.607**
	Sig. (2-tailed)	.126	.278	.194		.000
	N	100	100	100	100	100
Total	Pearson Correlation	.689**	.677**	.447**	.607**	1
	Sig. (2-tailed)	.000	.000	.000	.000	
	N	100	100	100	100	100

\*\* . Correlation is significant at the 0.01 level (2-tailed).

\* . Correlation is significant at the 0.05 level (2-tailed).

## 5. Uji Validitas Variabel *Impulsive Buying* (Y)

### Correlations

		Y.P1	Y.P2	Y.P3	Y.P4	Y.P5	Total
Y.P1	Pearson Correlation	1	.342**	.111	.293**	.128	.587**
	Sig. (2-tailed)		.000	.272	.003	.204	.000
	N	100	100	100	100	100	100
Y.P2	Pearson Correlation	.342**	1	.402**	.235*	-.003	.563**
	Sig. (2-tailed)	.000		.000	.018	.975	.000
	N	100	100	100	100	100	100
Y.P3	Pearson Correlation	.111	.402**	1	.284**	.176	.586**
	Sig. (2-tailed)	.272	.000		.004	.079	.000
	N	100	100	100	100	100	100
Y.P4	Pearson Correlation	.293**	.235*	.284**	1	.614**	.787**
	Sig. (2-tailed)	.003	.018	.004		.000	.000
	N	100	100	100	100	100	100
Y.P5	Pearson Correlation	.128	-.003	.176	.614**	1	.655**
	Sig. (2-tailed)	.204	.975	.079	.000		.000
	N	100	100	100	100	100	100
Total	Pearson Correlation	.587**	.563**	.586**	.787**	.655**	1
	Sig. (2-tailed)	.000	.000	.000	.000	.000	
	N	100	100	100	100	100	100

\*\* . Correlation is significant at the 0.01 level (2-tailed).

\* . Correlation is significant at the 0.05 level (2-tailed).

**b. Uji Reliabilitas**

**1. Uji Reliabilitas Variabel Motivasi ( $X_1$ )**

**Reliability Statistics**

Cronbach's Alpha	N of Items
.688	5

**2. Uji Reliabilitas Variabel Persepsi ( $X_2$ )**

**Reliability Statistics**

Cronbach's Alpha	N of Items
.769	7

**3. Uji Reliabilitas Variabel Pembelajaran ( $X_3$ )**

**Reliability Statistics**

Cronbach's Alpha	N of Items
.692	5

**4. Uji Reliabilitas Variabel Sikap ( $X_4$ )**

**Reliability Statistics**

Cronbach's Alpha	N of Items
.726	5

**5. Uji Reliabilitas Variabel *Impulsive Buying* (Y)**

**Reliability Statistics**

Cronbach's Alpha	N of Items
.752	6



### C. UJI ASUMSI KLASIK

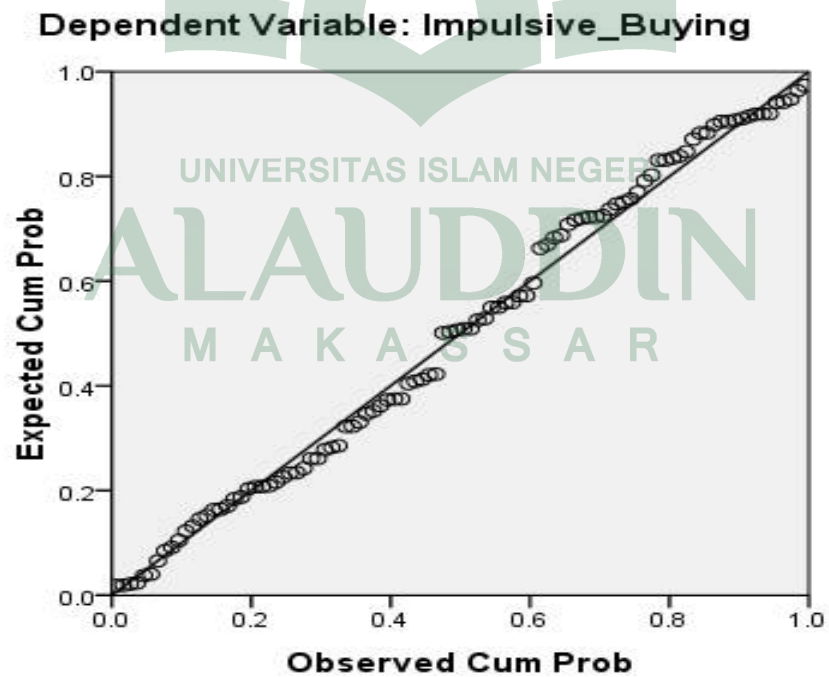
#### 1. Uji Normalitas

One-Sample Kolmogorov-Smirnov Test		
		Unstandardized Residual
N		100
Normal Parameters <sup>a</sup>	Mean	.0000000
	Std. Deviation	3.38107569
Most Extreme Differences	Absolute	.062
	Positive	.049
	Negative	-.062
Kolmogorov-Smirnov Z		.620
Asymp. Sig. (2-tailed)		.837

a. Test distribution is Normal.

Sumber: Data Diolah (Output SPSS 16) 2018.

#### Normal P-P Plot of Regression Standardized Residual



## 2. Uji Multikolinearitas

Model		Collinearity Statistics	
		Tolerance	VIF
1	(Constant)		
	Motivasi	.991	1.009
	Persepsi	.683	1.464
	Pembelajaran	.705	1.418
	Sikap	.576	1.736

## 3. Uji Autokorelasi

Model Summary<sup>b</sup>

Model	R	R Square	Adjusted R Square	Std. Error of the Estimate	Durbin-Watson
1	.527 <sup>a</sup>	.277	.247	3.452	1.605

a. Predictors: (Constant), Sikap, Motivasi, Pembelajaran, Persepsi

b. Dependent Variable: Impulsive\_Buying

## 4. Uji Heteroskedastisitas

Coefficients<sup>a</sup>

Model		Unstandardized Coefficients		Standardized Coefficients	t	Sig.
		B	Std. Error	Beta		
1	(Constant)	2.300E-15	4.108		.000	1.000
	Motivasi	.000	.179	.000	.000	1.000
	Persepsi	.000	.107	.000	.000	1.000
	Pembelajaran	.000	.171	.000	.000	1.000
	Sikap	.000	.191	.000	.000	1.000

a. Dependent Variable: AbsUt

#### D. ANALISIS REGRESI LINEAR BERGANDA

Coefficients<sup>a</sup>

Model		Unstandardized Coefficients		Standardized Coefficients	t	Sig.	Collinearity Statistics	
		B	Std. Error	Beta			Tolerance	VIF
1	(Constant)	14.730	4.108		3.585	.001		
	Motivasi	.399	.179	.195	2.227	.028	.991	1.009
	Persepsi	.353	.107	.348	3.302	.001	.683	1.464
	Pembelajaran	.499	.171	.303	2.915	.004	.705	1.418
	Sikap	.577	.191	.348	3.030	.003	.576	1.736

a. Dependent Variable: Impulsive\_Buying

## E. KOEFISIEN DETERMINASI (R<sup>2</sup>)

**Model Summary<sup>b</sup>**

Model	R	R Square	Adjusted R Square	Std. Error of the Estimate	Durbin-Watson
1	.527 <sup>a</sup>	.277	.247	3.452	1.605

a. Predictors: (Constant), Sikap, Motivasi, Pembelajaran, Persepsi

b. Dependent Variable: Impulsive\_Buying

## E. UJI HIPOTESIS

### a. Uji F (Uji Simultan)

**ANOVA<sup>b</sup>**

Model		Sum of Squares	df	Mean Square	F	Sig.
1	Regression	434.454	4	108.614	9.117	.000 <sup>a</sup>
	Residual	1131.736	95	11.913		
	Total	1566.190	99			

a. Predictors: (Constant), Sikap, Motivasi, Pembelajaran, Persepsi

b. Dependent Variable: Impulsive\_Buying

**b. Uji T (Uji Parsial)**

**Coefficients<sup>a</sup>**

Model		Unstandardized Coefficients		Standardized Coefficients	t	Sig.	Collinearity Statistics	
		B	Std. Error	Beta			Tolerance	VIF
1	(Constant)	14.730	4.108		3.585	.001		
	Motivasi	.399	.179	.195	2.227	.028	.991	1.009
	Persepsi	.353	.107	.348	3.302	.001	.683	1.464
	Pembelajaran	.499	.171	.303	2.915	.004	.705	1.418
	Sikap	.577	.191	.348	3.030	.003	.576	1.736

a. Dependent Variable: Impulsive\_Buying



KEMENTERIAN AGAMA  
UNIVERSITAS ISLAM NEGERI (UIN) ALAUDDIN MAKASSAR  
**FAKULTAS EKONOMI DAN BISNIS ISLAM**  
Kampus I : Jl. Sultan Alauddin No. 63 Makassar (0411) 864928 Fax 864923  
Kampus II : Jl. H. M. Yasin Limpo No. 36 Samata Sungguminasa – Gowa Tlp. 841879 Fax 8221400

Nomor : 4673 /EB.I/PP.00.9/06/2018

Samata, 09 Juni 2018

Lamp : -

Perihal : *Permohonan Izin Penelitian*

Kepada,

Yth. UPT P2T BKPM

Di -

Tempat

Assalamu Alaikum Wr. Wb.

Dengan hormat disampaikan bahwa Mahasiswa Fakultas Ekonomi dan Bisnis Islam UIN Alauddin Makassar yang tersebut namanya dibawah ini:

Nama : Hayati  
NIM : 90200114029  
Fakultas : Ekonomi dan Bisnis Islam  
Jurusan : Manajemen  
Semester : VIII (Delapan)  
Alamat : Samata-Gowa


Bermaksud melakukan penelitian dalam rangka penyusunan skripsi sebagai salah satu syarat untuk memperoleh gelar sarjana. Adapun judul skripsinya "**Pengaruh Faktor Psikologis Konsumen Terhadap Impulsive Buying (Survei pada Konsumen yang Melakukan Pembelian Impulsif di Matahari Departement Store Mall panakkukang Makassar)**"

Dengan Dosen pembimbing: **1. Dr. Syaharuddin, SE, M.Si**  
**2. Dr. Irwan Misbach, SE, M.Si**

Untuk maksud tersebut kami mengharapkan kiranya kepada mahasiswa yang bersangkutan dapat diberi izin melakukan penelitian di Mall Panakukang Makassar.

Demikian harapan kami dan Terima Kasih.

Wassalam



Prof. Dr. H. Ambo Asse, M.Ag.

NIP. 19581022 198703 1 002



PEMERINTAH PROVINSI SULAWESI SELATAN  
DINAS PENANAMAN MODAL DAN PELAYANAN TERPADU SATU PINTU  
BIDANG PENYELENGGARAAN PELAYANAN PERIZINAN

2287

Nomor : JS.01/PTSP/2018  
Lampiran :  
Perihal : Izin Penelitian

KepadaYth.  
Pimpinan Matahari Departement Store  
Mall Panakkukang

di-  
Tempat

Berdasarkan surat Dekan Fakultas Ekonomi dan Bisnis UIN Alauddin Makassar Nomor : 4673/EB.I/PP.00/9/06/2018 tanggal 04 Juni 2018 perihal tersebut diatas, mahasiswa/peneliti dibawah ini.

Nama : HAYATI  
Nomor Pokok : 90200114029  
Program Studi : Manajemen  
Pekerjaan/Lembaga : Mahasiswa(S1)  
Alamat : Jl. Sultan Alauddin No. 63 Makassar

Bermaksud untuk melakukan penelitian di daerah/kantor saudara dalam rangka penyusunan Skripsi, dengan judul :

"PENGARUH FAKTOR PSIKOLOGIS KONSUMEN TERHADAP IMPULSIVE BUYING (SURVEI PADA KONSUMEN YANG MELAKUKAN PEMBELIAN IMPULSIF DI MATAHARI DEPARTEMENT STORE MALL PANAKKUKANG MAKASSAR)"

Yang akan dilaksanakan dari : Tgl. 25 Juni s.d 24 Juli 2018

Sehubungan dengan hal tersebut diatas, pada prinsipnya kami *menyetujui* kegiatan dimaksud dengan ketentuan yang tertera di belakang surat izin penelitian.

Demikian Surat Keterangan ini diberikan agar dipergunakan sebagaimana mestinya.

Diterbitkan di Makassar  
Pada tanggal : 06 Juni 2018

A.N. GUBERNUR SULAWESI SELATAN  
KEPALA DINAS PENANAMAN MODAL DAN PELAYANAN TERPADU SATU  
PINTU PROVINSI SULAWESI SELATAN  
Selaku Administrator Pelayanan Perizinan Terpadu

A. M. YAMIN, SE., MS.

Pangkat : Pembina Utama Madya  
Nip : 19610513 199002 1 002

Tembusan Yth  
1. Dekan Fakultas Ekonomi dan Bisnis UIN Alauddin Makassar, Makassar.  
2. Perihal

SIBAR PFSP 05-06-2018



Jl. Bougenville No.5 Telp. (0411) 441077 Fax (0411) 448936  
Website : <http://p2tbcpmd.sulselprov.go.id> Email : [p2l\\_provysulsel@yahoo.com](mailto:p2l_provysulsel@yahoo.com)  
Makassar 90222



Makassar, 31 Juli 2018

Nomor : 264/PS/PNK/KET/VII/2018  
Perihal : Surat Keterangan Ijin Penelitian

Kepada Yth,  
Dinas Penanaman Modal dan Pelayanan Terpadu Satu Pintu  
Di  
Tempat

Dengan hormat,


Menanggapi surat Pemohonan Izin Penelitian dari Dinas Penanaman Modal dan Pelayanan Terpadu Satu Pintu Makassar, dengan mahasiswa atas nama :

Nama : Hayati  
No Pokok : 90200114029  
Pekerjaan / Lembaga : Mahasiswa (S1)  
Alamat : Jl. Sultan Alauddin No. 63 Makassar

Maka dengan ini kami sampaikan bahwa kami dari pihak PT. Matahari Dept. Store MDS Panakkukang memberikan Ijin Untuk Melaksanakan Penelitian di perusahaan kami.

Demikian yang dapat kami sampaikan dan atas kerja sama yang baik diucapkan banyak terima kasih.

Hormat kami

  
**Julinda Azizah, T**  
HRS MDS Panakkukang

Mengetahui

  
**Alex Wirawan**  
Store Manager



## DAFTAR RIWAYAT HIDUP



Hayati Lahir pada tanggal 10 Maret 1995 di Palembang, putri ketujuh dari delapan bersaudara, buah dari pasangan Karamang dan Naisa. Ketika berumur 6 tahun, peneliti memulai pendidikan pada tahun 2003 di SDN 189 Palembang Kemudian setelah lulus melanjutkan pendidikannya di SMPN 2 Maiwa tahun 2008. Selepas lulus melanjutkan pendidikan selajutnya di SMAN 1 Baraka pada tahun 2011. Pada tahun 2014 peneliti melanjutkan pendidikan di perguruan tinggi negeri, tepatnya di Universitas Islam Negeri Alauddin Makassar Fakultas Ekonomi dan Bisnis Islam pada Program Studi Manajemen. Kemudian Peneliti menyelesaikan kuliah strata satu (S1) pada tahun 2018 di UIN Alauddin Makassar.

UNIVERSITAS ISLAM NEGERI  
**ALAUDDIN**  
M A K A S S A R