

**Pengaruh Kualitas Produk, Harga dan Promosi Terhadap
Keputusan Pembelian Laptop Asus Pada Mahasiswa (i)
Fakultas Ekonomi dan Bisnis Islam UIN Alauddin
dalam Perspektif Ekonomi Islam**



Skripsi

*Diajukan Untuk Memenuhi Salah Satu Syarat Meraih Gelar
Jurusan Ekonomi Islam
Pada Fakultas Ekonomi dan Bisnis Islam
UIN Alauddin Makassar*

Oleh:

FEBY FEBRINA Z

NIM : 10200113065

**UNIVERSITAS ISLAM NEGERI
ALAUDDIN
MAKASSAR**

**JURUSAN EKONOMI ISLAM
FAKULTAS EKONOMI DAN BISNIS ISLAM
UNIVERSITAS ISLAM NEGERI ALAUDDIN MAKASSAR
2018**

HALAMAN PERSEMBAHAN

Ku persembahkan Skripsi ini untuk yang selalu bertanya:

“kapan Skripsimu selesai?”

Terlambat lulus atau lulus tidak tepat waktu bukan sebuah kejahatan, bukan sebuah aib. Alangkah kerdilnya jika mengukur kepintaran seseorang hanya dari siapa yang paling cepat lulus. Bukankah sebaik-baiknya skripsi adalah skripsi yang selesai?” Baik itu selesai tepat waktu maupun tidak tepat waktu.



UNIVERSITAS ISLAM NEGERI
ALAUDDIN
M A K A S S A R

PERNYATAAN KEASLIAN SKRIPSI

Mahasiswa yang bertanda tangan di bawah ini:

Nama : Feby Febrina . Z
NIM : 10200113065
Tempat/Tgl. Lahir : Pinrang, 10 Februari 1994
Jur/Prodi : Ekonomi Islam
Fakultas : Ekonomi dan Bisnis Islam
Alamat : Jalan Mustafa Dg Bunga, Samata, Gowa
Judul : Pengaruh Kualitas Produk, Harga, dan Promosi Terhadap Keputusan Pembelian Laptop Asus Pada Mahasiswa (i) Fakultas Ekonomi dan Bisnis Islam dalam Perspektif Ekonomi Islam.

Menyatakan dengan sesungguhnya dan penuh kesadaran bahwa skripsi ini benar adalah hasil karya sendiri. Jika di kemudian hari terbukti bahwa ia merupakan duplikat, tiruan, plagiat, atau dibuat oleh orang lain, sebagian atau seluruhnya, maka skripsi ini dan gelar yang diperoleh karenanya batal demi hukum.

UNIVERSITAS ISLAM NEGERI
ALAUDDIN Makassar, Maret 2018
Penyusun,
M A K A S S A R

Feby Febrina. Z
NIM: 10200113065



PENGESAHAN SKRIPSI

Skripsi yang berjudul “Pengaruh Kualitas Produk, Harga dan Promosi Terhadap Keputusan Pembelian Laptop Asus pada Mahasiswa Fakultas Ekonomi dan Bisnis Islam UIN Aluiddin dalam Perspektif Ekonomi Islam”, yang disusun oleh saudara **Feby Febrina Z**, NIM : **10200113065**, Mahasiswa Jurusan Ekonomi Islam pada Fakultas Ekonomi dan Bisnis Islam UIN Alauddin Makassar, telah diuji dan dipertahankan dalam sidang *Munaqasyah* yang diselenggarakan pada hari Senin, tanggal 26 Maret 2018, dinyatakan telah dapat diterima sebagai salah satu syarat untuk memperoleh gelar Sarjana dalam Ilmu Ekonomi dan Bisnis Islam Jurusan Ekonomi Islam.

Samata, 4 April 2018 M.
18 Rajab 1439 H

DEWAN PENGUJI

Ketua	: Prof. Dr. H. Ambo Asse, M.Ag.	(.....)
Sekretaris	: Prof. Dr. H. Muslimin Kara, M.Ag.	(.....)
Munaqisy I	: Drs. Thamrin Logawali, M.H.	(.....)
Munaqisy II	: Memen Suwendi, SE., M.Si.	(.....)
Pembimbing I	: Dr. Awaluddin, SE., M.Si.	(.....)
Pembimbing II	: Kamaruddin, SE., MM.	(.....)

Diketahui oleh:
Dekan Fakultas Ekonomi dan Bisnis Islam
UIN Alauddin Makassar,

Prof. Dr. H. Ambo Asse, M.Ag.
NIP. 19581022 198703 1 002

KATA PENGANTAR

Tiada kata yang penulis patut ucapkan selain puji syukur yang sebesar-besarnya hanya kepada Allah Subhana Wata'ala yang telah memberikan nikmat kesehatan, kesabaran, kekuatan, rahmat dan inayahnya serta ilmu pengetahuan kepada hamba-Nya. Atas perkenan-Nya jualah sehingga penulis dapat menyelesaikan dan mempersembahkan skripsi ini, bukti dari perjuangan yang panjang dan jawaba atas doa yang senantiasa mengalir dari orang-orang terkasih. Sholawat serta Salam “*Allahumma Sholli Ala Sayyidina Muhammad*” juga penulis sampaikan kepada junjungan kita Nabi Muhammad SAW. sang pejuang sejati yang telah membawa obor kebenaran.

Skripsi dengan judul “**Pengaruh Kualitas Produk, Harga dan Promosi Terhadap Keputusan Pembelian Laptop Asus Pada Mahasiswa Fakultas Ekonomi dan Bisnis Islam UIN Alauddin dalam Perspektif Ekonomi Islam**” penulis hadirkan sebagai salah satu persyaratan unyuk menyelesaikan studi S1 dan memperoleh gelar Sarjana Ekonomi di Uniersitas Islam Negeri Alauddin Makassar.

Selama penyusunan skripsi ini, tidak dapat lepas dari bimbingan, dorongan dan bantuan baik material maupun spritual dari berbagai pihak, oleh karena itu perkenankanlah penulis menghanturkan ucapan terimah kasih dan penghargaan yang setinggi-tingginya khususnya penulis menyampaikan ucapan terimah kasih yang sedalam-dalamnya kepada kedua orang tercinta, Ayahanda Zaenal Arifin

dan ibunda Hj. Syarifah terima kasih atas kasih sayang yang belum sempat saya balas. Semoga Allah SWT memberikan perlindungan-Nya. Terima kasih atas kesabaran, cinta, kasih, serta kerja keras dalam mendidik dan membesarkan anak-anaknya. Orang tua terhebat dan motivator terbesar penulis dalam menyelesaikan studi. Keluargaku yang tercinta kakakku Zaesyartoga dan adikku Nur Hikmah terima kasih atas dukungannya dan semangatnya sehingga skripsi ini dapat terselesaikan. Beserta semua keluarga besar terima kasih atas dukungan dan supportnya kepada penulis sejak awal menginjakkan kaki di kampus ini hingga terselesainya studi ku ini.

Selama menempuh studi maupun dalam merampungkan dan menyelesaikan skripsi ini, penulis banyak dibantu oleh berbagai pihak. Oleh karena itu, pada kesempatan ini penulis mengucapkan banyak terimah kasih kepada :

1. Bapak Prof. Dr. H. Musafir M.Si, selaku Rektor Universitas Islam Negeri Alauddin Makassar.
2. Bapak Prof. Dr. H. Ambo Asse., M. Ag, selaku Dekan Fakultas Ekonomi dan Bisnis Islam UIN Alauddin Makassar.
3. Ibu Dr. Hj. Rahmawati Muin, S.Ag., M.Ag, selaku Ketua Jurusan Ekonom Islam UIN Alauddin Makassar.
4. Bapak Dr. Awaluddin, SE., M.Si selaku Dosen Pembimbing 1 dan Bapak Kamaruddin, S.E., M.M selaku pembimbing II yang telah memberikan pengarahan, bimbingan, dan saran yang berguna selama proses penyelesaian skripsi ini.

5. Seluruh Dosen Fakultas Ekonomi dan Bisnis Islam UIN Alauddin Makassar yang telah memberikan bekal dan ilmu pengetahuan yang bermanfaat.
6. Seluruh staf Akademik, dan Tata Usaha serta Staf Jurusan Ekonomi Islam UIN Alauddin Makassar.
7. Kepada sahabat “MUSE” Andi Ayu Haderiani S.H, Putri Wulan Ramadhani S.E, Nurul Hidayah S.E, Hardianti S.Sos, Novi Sulistyowati, ,Nasirah S.E, Risky Indah Purwati S.Sos, Dinda Sari S.H, Ainun Saqina S.Tr.Par yang telah memberikan semangat dan bantuan setiap penulis membutuhkan sesuatu atau menemui kesulitan.
8. Keluarga Besar IPMIL RAYA UIN ALAUDDIN MAKASSAR khususnya kepada teman seangkatan 2013 (Abd. Azis S.Ikom, Cindra Bumi Makmur S.Sos, Risda S.Sos, Arioka S.Sos, Siti Wulandari S.H, Windarsiharly B S.H, Putri Wulan Ramadhani S.E, Nurul Hidayah S.E, Almarhuma Sartika S.H, Irham Sutiyono S.Ikom) , junior serta senior-senior yang saya cintai dan banggakan berkat dukungan penuh sehingga penulis semangat dalam mengerjakan skripsi ini.
9. Kepada seluruh teman-teman Jurusan Ekonomi Islam angkatan 2013 Khususnya kelas B terutama Nurul Hardiyanti S.E, Rabiatul Adwiah S.E dan Sri Reski Andiyuni S.E terima kasih atas kebersamaanya selama kuliah.
10. Teman-teman KKN Reguler angkatan 54 posko Galung kec.Soppeng. (Alfianti Riana S.Ikom, Mardiansyah. A S.Mat, Syamsul Alam S.Pd,

Amri S.E, Sundari S.Pd, Rusmadi Zuarna S.H, Sri Nurjasmini Samir S.Pd,
Siti Nurhafsa Jalil S.Pd, Nurhidayah N S.Si).

11. Semua teman-teman dan semua pihak yang tidak dapat disebutkan satu-persatu yang turut memberikan bantuan dan pengertian secara tulus.

Penulis menyadari bahwa masih banyak terdapat kekurangan dalam penelitian skripsi ini. Akhir kata penulis memohon maaf dan terimah kasih untuk semua yang telah hadir kehidupan penulis dan semoga karya kecil ini dapat bermanfaat untuk kita semua. Oleh karena itu saran dan kritikan yang membangun sangat diharapkan guna menyempurnakan skripsi ini.

Wassalamu'alaikum Warahmatullah Wabarakatuh

Samata, Maret 2018


Feby Febrina Z
102001113065
UNIVERSITAS ISLAM NEGERI
ALAUDDIN
M A K A S S A R

DAFTAR ISI

SAMPUL	
KATA PENGANTAR	ii
DAFTAR ISI	iv
DAFTAR TABEL	vi
DAFTAR GAMBAR	vii
ABSTRAK	viii
BAB I PENDAHULUAN	1-10
A. Latar Belakang Masalah	1
B. Rumusan Masalah.....	6
C. Hipotesis	6
D. Defenisi Operasional Ruang Lingkup Penelitian.....	7
E. Kajian Pustaka	9
F. Tujuan dan Kegunaan Penelitian	10
BAB II TINJAUAN TEORITIS	11-34
A. Pengertian Jual Beli	11
1. Dasar Hukum Jual Beli	12
2. Rukun Dan Syarat Jual Beli	14
3. Macam-macam Jual Beli.....	18
4. Objek Jual Beli dalam Islam.....	21
5. Etika Jual Beli.....	23
6. Tujuan Dan Bentuk-Bentuk Jual Beli.....	26
7. Jual Beli yang Dilarang.....	27
B. Strategi Pemasaran.....	29
C. Keputusan Pembelian.....	33
D. Kerangka Pikir.....	34
BAB III METODE PENELITIAN	35-42
A. Jenis dan Lokasi Penelitian.....	35
B. Pendekatan Penelitian.....	35
C. Populasi dan Sampel.....	36
D. Metode Pengumpulan Data.....	37
E. Teknik Pengumpulan Data dan Analisis Data	38
BAB IV HASIL PENELITIAN DAN KEABSAHAN DATA	43-66
A. Gambaran Umum Lokasi Penelitian.....	43
B. Pembahasan Identitas Responden	46
C. Profil Variabel dan Indikator.....	49
D. Teknik Pengolahan dan Analisis Data.....	54

E. Pembahasan.....	65
BAB V PENUTUP	67-68
A. Kesimpulan	67
B. Saran	67
C. Keterbatasan Peneliti.....	68

DAFTAR PUSTAKA

LAMPIRAN-LAMPIRAN

DAFTAR RIWAYAT HIDUP



DAFTAR TABEL

Tabel 1.1 Penelitian Terdahulu	9
Tabel 4.1 Karakteristik Responden Berdasarkan Jenis Kelamin	48
Tabel 4.2 Karakteristik Responden Berdasarkan Umur.....	49
Tabel 4.3 Karakteristik Berdasarkan Jurusan.....	50
Tabel 4.4 Tanggapan Responden Terhadap Produk	51
Tabel 4.5 Tanggapan Responden Terhadap Harga	52
Tabel 4.6 Tanggapan Responden Terhadap Promosi.....	53
Tabel 4.7 Tanggapan Responden Terhadap Keputusan Pembelian	54
Tabel 4.8 Hasil Uji Validasi Produk	55
Tabel 4.9 Hasil Uji Validasi Harga	56
Tabel 4.10 Hasil Uji Validasi Produksi.....	57
Tabel 4.11 Hasil Uji Validasi Keputusan Pembelian.....	58
Tabel 4.12 Hasil Pengujian Realibility	59
Tabel 4.13 Hasil Uji Normalitas	60
Tabel 4.14 Hasil Uji Multikoloneritas	61
Tabel 4.15 Hasil Uji Heteroskedastisitas	62
Tabel 4.16 Hasil Uji Determinasi (R^2)	63
Tabel 4.17 Hasil Uji Simultan F	64
Tabel 4.18 Hasil Uji T.....	65

Daftar Gambar

Gambar 4.1 Peta Lokasi Penelitian	44
Gambar 4.2 Struktur Organisasi Fakultas Ekonomi dan Bisnis Islam ...	47



ABSTRAK

Nama : Feby Febrina Z

NIM : 10200113065

Judul : Pengaruh Kualitas Produk, Harga dan Promosi Terhadap Keputusan Pembelian Laptop Asus Pada Mahasiswa (i) Fakultas Ekonomi dan Bisnis Islam UIN Alauddin dalam Perspektif Ekonomi Islam

Penelitian ini bertujuan untuk mengetahui pengaruh kualitas produk, harga, dan promosi terhadap keputusan pembelian laptop Asus pada mahasiswa (i) fakultas ekonomi dan bisnis islam UIN Alauddin dan untuk menganalisis variabel dari strategi pemasaran yang paling dominan berpengaruh terhadap keputusan pembelian laptop Asus pada mahasiswa fakultas ekonomi dan bisnis islam UIN Alauddin dalam Perspektif Ekonomi Islam.

Pendekatan penelitian yang digunakan adalah pendekatan penelitian kuantitatif. Penelitian kuantitatif dapat diartikan sebagai metode penelitian yang berdasarkan pada filsafat positivisme, digunakan untuk meneliti pada populasi atau sampel tertentu, pengumpulan data menggunakan instrumen penelitian, analisis data bersifat kuantitatif/statistik, dengan tujuan yang telah ditetapkan. Data primer dalam penelitian ini diperoleh melalui kuesioner yang dibagikan kepada responden, sedangkan teknik analisis data yang digunakan adalah analisis regresi berganda dengan menggunakan SPSS.

Hasil penelitian ini menunjukkan bahwa variabel Produk menunjukkan nilai t_{hitung} lebih besar dari t_{tabel} ($2.855 > 1,67581$), atau $sig < \alpha$ ($0,000 < 0,05$), berarti variabel produk berpengaruh positif dan signifikan terhadap keputusan pembelian pada mahasiswa fakultas ekonomi dan bisnis islam dengan demikian hipotesis kedua diterima.

Kata kunci : Produk, Harga, Promosi dan Keputusan Pembelian

UNIVERSITAS ISLAM NEGERI
ALAUDDIN
M A K A S S A R

BAB I

PENDAHULUAN

A. Latar Belakang

Teknologi dalam perkembangannya yang mutakhir merupakan penerapan sains untuk kepentingan manusia. Pada umumnya penerapan itu adalah untuk menyajahterakan manusia seluruhnya. Dari beberapa fakta ilmiah tersebut di dalam al-Qur'an, amatlah jelas bahwa al-Qur'an memberikan petunjuk kepada manusia tentang berbagai hal. Untuk mengetahui secara detail dan seksama, maka manusialah yang harus berusaha untuk memecahkan berbagai problematika keilmuan yang didapati dalam kehidupan ini dengan berlandaskan pada ajaran islam. Dengan berlandaskan kepada al-Qur'an, manusia akan mengetahui hasil penelitiannya mengenai alam melalui "pengkomparasian (pencocokan)" dengan al-Qur'an", apakah sesuai dengan apa yang telah dijelaskan oleh al-Qur'an atau sebaliknya.¹

Mengembangkan ilmu dan teknologi itu bisa dikaji dalam Alqur'an dan mengupas keterangan-keterangan mengenai ilmu pengetahuan dan teknologi. Firman Allah Swt. Dalam Q.S Al Anbiya/21:80 :

وَعَلَّمَنَّهُ صِنْعَةَ لُبُوسٍ لَّكُمْ لِيُحَصِّنْكُمْ مِّنْ بِأْسِكُمْ ۖ فَهَلْ أَنْتُمْ شَاكِرُونَ ﴿٨٠﴾

Terjemahnya :

¹Lihat, Achmad Baiquni, Al-Qur'an; Ilmu Pengetahuan dan Teknologi, (Yogyakarta: Dana Bhakti Prima Yasa, 1995), hlm. 60.

“Dan telah Kami ajarkan kepada Daud membuat baju besi untuk kamu, guna memelihara kamu dalam peperanganmu; Maka hendaklah kamu bersyukur (kepada Allah)”²

Dari keterangan itu jelas sekali bahwa manusia dituntut untuk berbuat sesuatu dengan sarana teknologi. Sehingga tidak mengherankan jika abad ke-7 M telah banyak lahir pemikir Islam yang tangguh produktif dan inovatif dalam pengembangan ilmu pengetahuan dan teknologi.

Kepeloporan dan keunggulan umat Islam dalam bidang ilmu pengetahuan sudah dimulai pada abad ke-7. Tetapi sangat disayangkan bahwa kemajuan-kemajuan itu tidak sempat ditindaklanjuti dengan sebaik-baiknya sehingga tanpa sadar umat Islam akhirnya melepaskan kepeloporannya. Lalu bangsa Barat dengan mudah mengambil dan mentransfer ilmu dan teknologi yang dimiliki dunia Islam dan dengan mudah pula mereka membuat licik yaitu membelenggu para pemikir Islam sehingga sampai saat ini bangsa Baratlah yang menjadi pelopor dan pengendali ilmu pengetahuan dan teknologi.

Kemajuan Ilmu pengetahuan dan teknologi dunia, yang kini dipimpin oleh peradaban Barat satu abad terakhir ini, mencegangkan banyak orang di berbagai penjuru dunia. Kesejahteraan dan kemakmuran material (fisikal) yang dihasilkan oleh perkembangan teknologi komunikasi dan teknologi informasi modern tersebut membuat banyak orang lalu mengagumi dan meniru-niru gaya hidup peradaban Barat, tanpa diiringi sikap kritis terhadap segala dampak negatif dan krisis multidimensional yang diakibatkannya. Beberapa tahun terakhir ini perkembangan teknologi yang sangat cepat telah memunculkan inovasi-inovasi

²Kementrian Agama RI, Al-Qur'an dan Terjemahan QS. Al-anbiya : 80, (Bandung: fokusmedia), hlm. 497.

yang memudahkan masyarakat dalam menjalani kehidupan sehari-hari mulai dari bekerja, berkomunikasi, dll.

Perkembangan teknologi ini bukan saja menjadi kebutuhan primer tapi telah berubah menjadi kebutuhan yang sulit dipisahkan dari kehidupan sehari-hari, salah satu teknologi yang menjadi kebutuhan yang sulit dipisahkan dari kehidupan sehari-hari, salah satu teknologi yang menjadi kebutuhan saat ini adalah laptop. Pertumbuhan teknologi yang cepat bahkan membuat persaingan dalam bisnis laptop semakin ketat. Banyak brand yang bersaing memberikan produk-produk terbaru untuk bisa menarik perhatian dari konsumen. Salah satu brand laptop adalah Asus, termasuk salah satu brand yang sudah terkenal di Indonesia. Sekarang ini laptop menjadi produk wajib yang dimiliki oleh setiap orang tidak terkecuali mahasiswa.

Laptop menjadi produk yang sangat dibutuhkan mahasiswa untuk menunjang mobilitas mereka dalam mengerjakan setiap tugas dan laporan yang harus dikerjakandan dikumpulkan kepada dosen mereka. Produk laptop lebih dipilih oleh mahasiswa daripada PC (Personal Computer) karena laptop lebih praktis dan mudah dibawa kemana-mana sehingga mereka merasa lebih nyaman menggunakan laptop dibandingkan PC (Personal Computer). Akan tetapi, mahasiswa sering dihadapkan pada dilema dalam menentukan laptop mana yang akan dibeli. Hampir seluruh perusahaan komputer ternama di dunia memproduksi laptop. Hal ini menimbulkan kebingungan bagi para konsumen terutama di kalangan mahasiswa (i) dalam menentukan pilihan laptop yang akan mereka pilih untuk dibeli.

Faktor harga juga menimbulkan kebingungan di kalangan konsumen yang akan membeli laptop. Setiap merek laptop mengeluarkan produk-produk laptop dengan berbagai variasi harga sesuai dengan keunggulan dan spesifikasi

dari masing-masing laptop tersebut. Peningkatan permintaan terhadap laptop selain karena kebutuhan dalam menunjang kelancaran tugas, juga didorong oleh perubahan sosial ekonomi dan perilaku masyarakat. Mahasiswa (i) di Fakultas Ekonomi dan Bisnis Islam UIN Alauddin salah satunya. Mereka lebih cenderung menggunakan laptop Asus untuk membantu perkuliahan, baik itu tugas-tugas kuliah, mencari literature kuliah dan juga berkomunikasi dengan pengajarnya untuk berdiskusi tentang perkuliahan yang mereka jalani melalui jaringan internet yang telah disediakan secara gratis oleh pihak Fakultas Ekonomi dan Bisnis Islam.

Banyaknya merek laptop yang ada dipasaran akan mendorong perusahaan bersaing mendapatkan calon konsumen melalui berbagai strategi yang tepat misalnya mengubah model, bentuk, warna, promosi, dan harga. Lebih jauh lagi produsen dalam mendistribusikan produknya ke pasar konsumen berusaha agar produknya dapat diterima sesuai dengan apa yang diinginkan konsumen. Keanekaragaman perilaku konsumen dalam memilih produk laptop bias datang dari diri sendiri maupun lingkungan. Oleh karena itu pengambilan keputusan pembelian produk laptop bisa dipengaruhi dari diri sendiri, keluarga, maupun pengaruh dari lingkungan sekitar. Dengan banyaknya produk laptop yang beredar dipasaran maka masyarakat yang akan memilih dan menimbang-nimbang dengan teliti produk yang mempunyai keunggulan dan banyak dipakai oleh para pemakai laptop.

Di Indonesia biasanya para pembeli lebih memilih harga yang murah tapi memiliki spesifikasi maksimal seperti yang diterapkan Asus, mereka tidak menghiraukan masalah kualitas atau performa dari laptop tersebut, maka dari itu pelanggan setia Asus sangat banyak sampai saat ini. Dalam memahami perilaku

konsumen, terdapat banyak pengaruh yang mendasari seseorang dalam mengambil keputusan pembelian suatu produk atau merek.

Pada kebanyakan orang, perilaku pembelian konsumen sering diawali dan dipengaruhi oleh banyaknya rangsangan dari luar dirinya, baik berupa rangsangan pemasaran maupun rangsangan dari lingkungan yang lain. Rangsangan tersebut kemudian diproses (diolah) dalam diri, sesuai dengan karakteristik pribadinya, sebelum akhirnya diambil keputusan pembelian.

Masalah pemasaran hakekatnya tidak hanya diarahkan untuk memuaskan pelanggan melainkan juga ditujukan untuk memengaruhi keputusan pembelian konsumen, sehingga keputusan pembelian konsumen mempunyai suatu momen yang penting dalam aktivitas perusahaan. Oleh karena itu keputusan pembelian merupakan titik pokok dalam pencarian dan evaluasi atas beberapa alternatif yang ada guna dapat menentukan pembelian yang nyata atas suatu produk.

Faktor promosi perlu diperhatikan mengingat dewasa ini informasi menjadi hal yang sangat penting bagi konsumen. Sebagai salah satu dari bauran pemasaran, promosi memegang peranan yang tidak kecil dalam keputusan pembelian konsumen. Kotler mengartikan promosi sebagai proses komunikasi suatu perusahaan dengan pihak-pihak yang berkepentingan, dan yang akan datang serta masyarakat.

Selain itu, penetapan harga menjadi sangat penting bagi perusahaan ditengah persaingan yang begitu ketat. Harga yang ditetapkan oleh perusahaan harus mampu untuk memenuhi ekspektasi konsumen terhadap kualitas produknya. Semakin beragamnya selera dan kebutuhan konsumen menjadi tuntutan bagi produsen agar terus melakukan inovasi. Selain itu kesesuaian manfaat yang diterima konsumen juga harus diperhatikan oleh perusahaan dalam menetapkan

harga tersebut. Penetapan harga yang salah dapat menjadi masalah serius bagi perusahaan, karena produk kompetitor akan selalu siap mengambil konsumen yang kecewa.

Dari uraian tersebut, maka dalam penelitian ini berjudul : “Pengaruh Kualitas Produk, Harga dan Promosi Terhadap Keputusan Pembelian Laptop Asus Pada Mahasiswa (i) Fakultas Ekonomi dan Bisnis Islam UIN Alauddin Dalam Perspektif Ekonomi Islam”

B. Rumusan Masalah

1. Apakah produk berpengaruh terhadap keputusan pembelian Laptop Asus pada mahasiswa (i) fakultas ekonomi dan bisnis islam ?
2. Apakah harga berpengaruh terhadap keputusan pembelian Laptop Asus pada mahasiswa (i) fakultas ekonomi dan bisnis islam ?
3. Apakah promosi berpengaruh terhadap keputusan pembelian Laptop Asus pada mahasiswa (i) fakultas ekonomi dan bisnis islam ?
4. Apakah kualitas produk, harga dan promosi berpengaruh simultan terhadap keputusan pembelian Laptop Asus pada mahasiswa (i) fakultas ekonomi dan bisnis islam UIN Alauddin ?

C. Hipotesis

Hipotesis merupakan jawaban sementara terhadap rumusan masalah penelitian. Dikatakan sementara, “karena jawaban yang diberikan baru didasarkan pada teori yang relevan, belum didasarkan pada fakta-fakta empiris yang diperoleh melalui pengumpulan data.”³

³ Sugiyono, *Metode Penelitian Kuantitatif, Kualitatif dan R & D* (Cet. 6, Bandung : Alfabeta, 2009), h. 15

Berdasarkan rumusan masalah yang telah dikemukakan sebelumnya, maka hipotesis yang diajukan dalam penelitian ini adalah:

1. Diduga bahwa produk berpengaruh terhadap keputusan pembelian
2. Diduga bahwa harga berpengaruh terhadap keputusan pembelian.
3. Diduga bahwa promosi berpengaruh terhadap keputusan pembelian
4. Diduga bahwa produk, harga, promosi berpengaruh simultan terhadap keputusan pembelian.

D. Defenisi Operasional Ruang Lingkup Penelitian

1. Defenisi Operasional

a. Variabel Independen

Variabel independen (variabel bebas) merupakan “variabel yang mempengaruhi atau yang menjadi sebab perubahan atau timbulnya variabel dependen (terikat)”⁴.

Adapun variabel independen (X) dalam penelitian adalah, Produk (X1), Harga (X2), Promosi (X3).

1. Produk (X1) adalah suatu sifat yang kompleks baik dapat diraba maupun tidak dapat diraba, termasuk bungkus, warna, harga, yang diterima oleh pembeli untuk memuaskan keinginan dan kebutuhannya.

- a) Kualitas produk
- b) Rancangan produk
- c) Merk produk
- d) Kinerja produk

⁴ Sugiyono, *Metode Penelitian Kuantatif, Kualitatif dan R & D*, h. 39

2. Harga (X2) adalah jumlah uang (kemungkinan di tambah beberapa barang) yang dibutuhkan untuk memperoleh beberapa kombinasi sebuah produk dan pelayanan yang menyertainya. Indikator yang digunakan adalah :

- a) Harga bersaing
- b) Terjangkau oleh kalangan menengah ke bawah
- c) Harga sebanding dengan kualitas produk.⁵

3. Promosi (X3) adalah kegiatan mengajak, menginformasikan, dan membujuk serta mengingatkan seseorang tentang produk perusahaan agar mereka mau membeli produk tersebut. Indikator yang digunakan adalah.

- a) Kemudahan memperoleh informasi
- b) Informasi yang lengkap tentang produk
- c) Format iklan menarik.⁶

b. Variabel Dependen

Variabel dependen adalah variabel yang dipengaruhi atau yang menjadi akibat karena adanya variabel bebas.⁷ Variabel dependen (Y) dalam penelitian ini adalah Keputusan Pembelian. Keputusan Pembelian (Y) Keputusan Pembelian merupakan suatu proses penilaian dan pemilihan dari berbagai alternative sesuai dengan kepentingan-kepentingan tertentu dengan menetapkan suatu pilihan yang dianggap paling menguntungkan. Indikator yang digunakan adalah :⁸

1. Pengenalan masalah
2. Pencarian informasi
3. Evaluasi alternatif
4. Pengambilan keputusan
5. Perilaku pasca beli

⁵Rahmayanti Sultan : “Pengaruh Bauran Pemasaran Terhadap Keputusan Pembelian Produk Ponsel Pintar Samsung (Studi Kasus Pada Mahasiswa Di Kota Makassar), h. 40

⁶Rahmayanti Sultan : “Pengaruh Bauran Pemasaran Terhadap Keputusan Pembelian Produk Ponsel Pintar Samsung (Studi Kasus Pada Mahasiswa Di Kota Makassar), 2014, h. 40

⁷ Sugiyono, *Metode Penelitian Kuantitatif, Kualitatif dan R & D*, h.39

⁸ Rahmayanti Sultan : “Pengaruh Bauran Pemasaran Terhadap Keputusan Pembelian Produk Ponsel Pintar Samsung (Studi Kasus Pada Mahasiswa Di Kota Makassar), h.41

c. Ruang Lingkup Penelitian

Adapun ruang lingkup penelitian ini adalah Mahasiswa (i) Fakultas Ekonomi dan Bisnis Islam UIN Alauddin yang menggunakan Laptop Asus.

E. Kajian Pustaka

Tabel 1.1 Penelitian Terdahulu

Nama	Judul Penelitian	Alat Analisis	Hasil
Zulfadhiah Nugeraha (2010)	Pengaruh Promosi Dalam Meningkatkan Penjualan Pada PT. Seratus Sembilan Saudagar	Analisis regresi sederhana, analisis koefisien korelasi, determinasi dan analisis uji-t	Promosi memiliki pengaruh yang signifikan terhadap tingkat penjualan pada PT. Seratus sembilan saudagar
Anggoro Dwi Kurniawan (2012)	Analisis Pengaruh Produk, Promosi, Harga dan Tempat Terhadap Keputusan Pembelian (Studi Kasus Pada Kedai Amarta Semarang).	Analisis Regresi Berganda	Keempat variabel terbukti secara signifikan berpengaruh positif terhadap keputusan pembelian
Rahmayanti Sultan (2013)	Pengaruh Bauran Pemasaran Terhadap Keputusan Pembelian Produk Ponsel Pintar Samsung (Studi Kasus Pada Mahasiswa di Kota Makassar)	Analisis Regresi berganda	Bauran pemasaran yang terdiri dari produk, harga, promosi dan tempat/saluran distribusi mempunyai pengaruh positif dan signifikan terhadap keputusan pembelian produk ponsel pintar Samsung

F. Tujuan dan Kegunaan Penelitian

1. Tujuan Penelitian

- a. Untuk mengetahui pengaruh produk terhadap keputusan pembelian laptop Asus pada mahasiswa fakultas ekonomi dan bisnis islam UIN Alauddin.
- b. Untuk mengetahui pengaruh harga terhadap keputusan pembelian laptop Asus pada mahasiswa fakultas ekonomi dan bisnis islam UIN Alauddin.
- c. Untuk mengetahui pengaruh promosi terhadap keputusan pembelian laptop Asus pada mahasiswa fakultas ekonomi dan bisnis islam UIN Alauddin.

2. Kegunaan Penelitian

- a. Penelitian ini dapat menambah pengetahuan tentang faktor-faktor yang secara potensial dapat menyebabkan konsumen melakukan pembelian laptop asus.
- b. Sebagai penelitian empiris, penampilan ini diharapkan dapat menghasilkan temuan yang bermanfaat bagi para pemasok produk yang memasarkan produknya. Temuan dari penelitian ini dapat dijadikan masukan dan bahan pertimbangan bagi pemasar dalam menyusun strategi pemasaran yang tepat.
- c. Hasil penelitian ini diharapkan dapat memberikan manfaat berupa kerangka teoritis tentang konsumen serta faktor-faktor penyebabnya dan nantinya dapat digunakan sebagai bahan pertimbangan dalam melakukan penelitian selanjutnya.

BAB II

TINJAUAN TEORITIK

A. *Jual Beli*

1. Pengertian Jual Beli

Pengertian jual beli (البيع) secara syara⁹ adalah tukar menukar harta dengan harta untuk memiliki dan memberi kepemilikan.⁹ Jual beli atau perdagangan dalam istilah etimologi berarti menjual atau mengganti. Berdasarkan pengertian diatas bahwa “jual beli berarti *al-bai, al-tijarah.*”¹⁰ sebagaimana dinyatakan surat Fathir / 35 :t 29 berbunyi sebagai berikut :

يَرْجُونَ تِجْرَةً لَّان تَبُورَ ٢٩

Terjemahnya :

... Mereka mengharapkan tjarah (perdagangan) yang tidak akan rugi.¹¹

Adapun jual beli menurut terminologi, para ulama berbeda pendapat. Menurut ulama Hanafiyah jual beli adalah pertukaran harta (benda) dengan harta berdasarkan cara khusus yang dibolehkan. Menurut Imam Nawawi pertukaran harta dengan harta

⁹Ruf'ah Abdulah , *Fikih Muamalah*, (Bogor: Ghalia Indonesia, 2011), hlm. 65.

¹⁰Andi Intan Cahyani, *Fikih Muamalah*,(Makassar: Alauddin University Press, 2013), hlm. 48.

¹¹ Departemen Agama Republik Indonesia, *Al-Jumanatul Ali Al-Qur'an dan Terjemahannya* (Bandung : CV Penerbit J-ART, 2005) h. 437

untuk kepemilikan. Menurut Ibnu Qudamah dalam kitab Al-mugni adalah pertukaran harta dengan harta untuk saling menjadikan milik.

Redaksi lain pengertian jual beli menurut istilah yaitu tukar menukar barang atau barang dengan uang yang dilakukan dengan jalan melepaskan hak milik dari yang satu kepada yang lain atas dasar saling merelakan.¹² Imam Taqiyuddin mendefinisikan jual beli adalah tukar menukar harta, saling menerima, dapat dikelola (tasharruf) dengan ijab dan qabul, dengan cara yang sesuai dengan Islam.¹³ Dari beberapa pengertian diatas dapat dipahami bahwa pengertian jual beli adalah kesepakatan tukar menukar barang atau barang dengan uang yang dapat ditasharrufkan, disertai pertukaran hak kepemilikan dari yang satu ke yang lain secara suka rela sesuai dengan ketentuan Islam.

2. Dasar Hukum Jual beli

Dasar hukum diperbolehkannya jual beli yaitu berdasarkan Al-Qur'an, sunnah dan ijma'.

a. Al-Qur'an

Dasar hukum jual beli dalam Al-Qur'an diantaranya terdapat dalam ayat:

1. Surat Al-Baqarah / 2 :

... وَأَحَلَّ اللَّهُ الْبَيْعَ وَحَرَّمَ الرِّبَا...^ج

¹²Ruf'ah Abdulah , *Fikih Muamalah*, (Bogor: Ghalia Indonesia, 2011), hlm. 65.

¹³Imam Taqiyudin Aby Bakrin Muhammad Al Husaain, *Kifayatul Akhyar, Juz II*, (Bandung: CV. Alma'arif, 2011), h. 29

Terjemahnya :

... Padahal Allah telah menghalalkan jual beli dan mengharamkan riba. ...

2. Surat An-Nisa : 29

يَا أَيُّهَا الَّذِينَ ءَامَنُوا لَا تَأْكُلُوا أَمْوَالَكُمْ بَيْنَكُمْ بِالْبَاطِلِ إِلَّا أَنْ تَكُونَ تِجَارَةً عَنْ تَرَاضٍ مِّنْكُمْ
وَلَا تَقْتُلُوا أَنْفُسَكُمْ إِنَّ اللَّهَ كَانَ بِكُمْ رَحِيمًا ٢٩

Terjemahnya:

Hai orang-orang yang beriman, janganlah kamu saling memakan harta sesamamu dengan jalan yang batil, kecuali dengan jalan perniagaan yang Berlaku dengan suka sama-suka di antara kamu. dan janganlah kamu membunuh dirimu; Sesungguhnya Allah adalah Maha Penyayang kepadamu.¹⁴

3. Surat Al-Baqarah /2 : 198

لَيْسَ عَلَيْكُمْ جُنَاحٌ أَنْ تَبْتَغُوا فَضْلًا مِّن رَّبِّكُمْ ؕ ...

Terjemahnya:

Tidak ada dosa bagimu untuk mencari karunia (rezeki hasil perniagaan) dari Tuhanmu..." (QS. Al Baqarah: 198)¹⁵

b. As-Sunnah

Diantara Hadis yang menjadi dasar jual-beli yakni Hadis yang diriwayatkan oleh HR. Bazzar dan Hakim : “Rifa’ah bin Rafi’”, sesungguhnya Nabi SAW. Ditanya

¹⁴ Departemen Agama Republik Indonesia, Al-Jumanatul Ali Al-Qur’an dan Terjemahannya (Bandung : CV Penerbit J-ART, 2005) h. 83.

¹⁵ Departemen Agama Republik Indonesia, Al-Jumanatul Ali Al-Qur’an dan Terjemahannya (Bandung : CV Penerbit J-ART, 2005) h. 31.

tentang mata pencaharian yang paling baik. Nabi SAW menjawab: seseorang bekerja dengan tangannya dan setiap jual beli yang mabrur”.(HR. Bazzar dan Hakim).¹⁶

Dari hadist lain Rasulullah SAW bersabda yang artinya :

“Dari Abi Said, Nabi SAW bersabda: pedagang yang jujur lagi percaya adalah bersama-sama para nabi, orang yang benar adalah syuhada”(HR. Tarmizdi).¹⁷

4. Rukun Dan Syarat Jual Beli

Manusia adalah makhluk sosial yang membutuhkan interaksi, dengan berinteraksi mereka dapat mengambil dan memberikan manfaat satu sama lain. Salah satu praktek yang merupakan hasil interaksi sesama manusia adalah terjadinya jual beli yang dengannya mereka mampu mendapatkan kebutuhan yang mereka inginkan. Islam mengatur permasalahan ini dengan rinci dan seksama sehingga ketika mengadakan transaksi jual beli, manusia mampu berinteraksi dalam koridor syariat dan terhindar dari tindakan-tindakan aniaya terhadap sesama manusia, hal ini menunjukkan bahwa Islam merupakan ajaran yang bersifat universal dan komprehensif.

Jual beli mempunyai rukun dan syarat yang harus dipenuhi, sehingga jual beli itu dapat dikatakan sah oleh syara'. Rukun Jual beli ada tiga, yakni : akad (ijab Kabul), orang-orang yang berakad (penjual dan pembeli), dan barang (objek jual beli).

¹⁶ Al-Hafizh bin Hajar Al-,Asqalani, Bulughul Maram, (Indonesia: Darul ahya Al-Kitab Al-Arabiyah), h. 158.

¹⁷ Abi Isa Muhammad Bin Isa Bin Surah at-Tirmidzi, Sunan atTirmidzi, (Indonesia: Dahlan, Juz III, t.th), h. 341.

a. Akad (Ijab Kabul)

Akad ialah ikatan kata antara penjual dan pembeli. Jual beli belum dikatakan sah sebelum ijab dan kabul dilakukan sebab ijab kabul menunjukkan kerelaan. Pada dasarnya ijab kabul “dilakukan dengan lisan, tetapi kalau tidak mungkin, misalnya bisu atau yang lainnya boleh ijab kabul dengan surat-menyurat yang mengandung arti ijab dan kabul.”¹⁸

Menurut Sayyid Sabiq dalam bukunya *Fiqh Sunnah* ijab merupakan ungkapan awal yang diucapkan oleh salah satu dari dua pihak yang melakukan akad. Dan qabul adalah pihak yang kedua.¹⁹

Menurut Imam Syafi’i jual beli bisa terjadi baik dengan kata-kata yang jelas maupun kinayah (kiasan) dan menurut beliau itu tidak akan sempurna sehingga mengatakan “sungguh aku telah beli padamu”.²⁰

Memperhatikan pandangan para fuqaha’ tersebut, maka dalam masalah ini penulis dapat menggaris bawahi bahwa jika kerelaan tidak tampak, maka diukurlah dengan petunjuk bukti ucapan (ijab qabul) atau dengan perbuatan yang dipandang urf (kebiasaan) sebagai tanda pembelian dan penjualan.

b. Aqid (Penjual dan Pembeli)

¹⁸ Hendi Suhendi, *Fiqh Muammalah*, (Jakarta: Raja Grafindo Persada, 2008), hlm. 70

¹⁹ Sayyid Sabiq, *Fiqh Sunnah, Nur Hasanuddin, Terj. “Fiqh Sunnah”, Jilid 4*,(Jakarta: Pena Pundi Aksara, Cet. Ke-1, 2006), hlm.121

²⁰ Abdul Wahid Muhammad Ibnu Rusyd, *Bidayatul Mujtahid*, Ghazali Said, Terj. “*Bidayatul Mujtahid*”,(Jakarta: Pustaka Amani, 2007), hlm. 797.

Hal ini dua atau beberapa orang melakukan akad, adapun syarat-syarat bagi orang yang melakukan akad ialah:

1. Baligh dan berakal

Disyariatkannya aqidain baligh dan berakal yaitu agar tidak mudah ditipu orang maka batal akad anak kecil, orang gila dan orang bodoh, sebab mereka tidak pandai mengendalikan harta, bisa dikatakan tidak sah. Oleh karena itu anak kecil, orang gila dan orang bodoh tidak boleh menjual harta sekalipun miliknya.²¹

Sebagaimana firman Allah SWT dalam QS. An-Nisaa ayat 5

وَلَا تُؤْتُوا السُّفَهَاءَ أَمْوَالَكُمُ الَّتِي جَعَلَ اللَّهُ لَكُمْ قِيَمًا وَارْزُقُوهُمْ فِيهَا وَاكْسُوهُمْ وَقُولُوا لَهُمْ قَوْلًا مَعْرُوفًا ﴿٥﴾

Terjemahnya:

Dan janganlah kamu serahkan kepada orang-orang yang belum sempurna akal nya, harta (mereka yang ada dalam kekuasaanmu) yang dijadikan Allah sebagai pokok kehidupan. Berilah mereka belanja dan pakaian (dari hasil harta itu) dan ucapkanlah kepada mereka kata-kata yang baik”.²²

Namun demikian bagi anak-anak yang sudah dapat membedakan mana yang baik dan mana yang buruk, akan tetapi dia belum dewasa, menurut pendapat sebagian ulama bahwa anak tersebut diperbolehkan untuk melakukan perbuatan jual beli, khususnya untuk barang-barang kecil dan tidak bernilai tinggi.

2. Kehendaknya Sendiri (Tanpa ada paksaan)

²¹ Sudarsono, *Pokok-Pokok Hukum Islam*, (Jakarta:Rineka Cipta, Cet. Ke-2, 2000), hlm. 74

²² Departemen Agama Republik Indonesia, *Al-Jumanatul Ali Al-Qur'an dan Terjemahannya* (Bandung : CV Penerbit J-ART, 2005) h. 77.

Adapun yang dimaksud kehendaknya sendiri, bahwa dalam melakukan perbuatan jual beli tersebut salah satu pihak tidak melakukan suatu tekanan atau paksaan kepada pihak lainnya, sehingga pihak lain tersebut melakukan perbuatan jual beli bukan lagi disebabkan oleh kemauannya sendiri, tapi adanya unsur paksaan. Jual beli yang demikian itu adalah tidak sah. Sebagaimana firman Allah SWT dalam QS. An-Nisa ayat 29

يٰۤاَيُّهَا الَّذِيْنَ ءَامَنُوْا لَا تَاْكُلُوْا اَمْوَالِكُمْ بَيْنَكُمْ بِالْبٰطِلِ اِلَّا اَنْ تَكُوْنَ تِجْرَةً
عَنْ تَرَاضٍ مِّنْكُمْ ۚ وَلَا تَقْتُلُوْا اَنْفُسَكُمْ ۚ اِنَّ اللّٰهَ كَانَ بِكُمْ رَحِيْمًا ﴿٢٩﴾

Terjemahnya:

Hai orang-orang yang beriman, janganlah kamu saling memakan harta sesamamu dengan jalan yang batil, kecuali dengan jalan perniagaan yang Berlaku dengan suka sama-suka di antara kamu. dan janganlah kamu membunuh dirimu; Sesungguhnya Allah adalah Maha Penyayang kepadamu. (QS. An-Nisaa': 29)²³

c. Ma'qud Alaih (objek akad)

Syarat-syarat benda yang dapat dijadikan objek akad yaitu: suci, memberi manfaat menurut syara²³, tidak dibatasi waktu, dapat diserahkan, milik sendiri, dan diketahui. Disamping syarat-syarat yang berkaitan dengan rukun jual beli diatas, para Ulama fiqih juga mengemukakan syarat-syarat lain, yaitu:

1. Jual beli itu terhindar dari cacat, seperti kriteria barang yang diperjual belikan itu tidak diketahui, baik jenis, kualitas maupun kuantitasnya, jumlah harga tidak jelas, jual beli itu mengandung unsur paksaan, tipuan, mudarat, serta adanya syarat-syarat lain yang membuat jual beli itu rusak.

²³ Departemen Agama Republik Indonesia, Al-Jumanatul Ali Al-Qur'an dan Terjemahannya (Bandung : CV Penerbit J-ART, 2005) h. 83.

2. Apabila barang yang diperjual belikan itu benda bergerak, maka barang itu boleh langsung dikuasai pembeli dan harga barang dikuasai penjual. Adapun barang tidak bergerak boleh dikuasai setelah surat menyurat diselesaikan sesuai dengan „urf (kebiasaan) setempat.
3. Jual beli baru boleh dilaksanakan apabila yang berakad mempunyai kekuasaan untuk melakukan jual beli, dalam artian orang yang mewakili atas jual beli barang orang lain harus mendapatkan persetujuan dari yang diwakilinya.
4. Syarat yang terkait dengan kekuatan hukum akad jual beli, ulama fiqh sepakat bahwa jual beli baru bersifat mengikat apabila jual beli terbebas dari khiyar, jual beli itu belum mengikat dan masih boleh dibatalkan apabila masih ada hak khiyar.²⁴

5. Macam-macam Jual Beli

a. Ditinjau dari segi hukum

Ditinjau dari segi hukumnya jual beli dibedakan menjadi tiga yaitu jual beli shahih, bathil dan fasid

1. Jual beli shahih

Dikatakan jual beli shahih karena jual beli tersebut sesuai dengan ketentuan syara', yaitu terpenuhinya syarat dan rukun jual beli yang telah ditentukan

2. Jual beli bathil

Yaitu jual beli yang salah satu rukunnya tidak terpenuhi atau jual beli itu pada dasarnya dan sifatnya tidak disyari'atkan. Misalnya, jual beli yang dilakukan oleh anak-anak, orang gila atau barang-barang yang diharamkan syara' (bangkai, darah, babi dan khamar).

3. Jual beli fasid

²⁴Abdul Rahman Ghazali, Ghufroon Ihsan, Sapiudin Shidiq, *Fiqih Muamalat*, hlm. 77-78.

Menurut Ulama Hanafi yang dikutip dari bukunya Gemala Dewi yang berjudul Hukum Perikatan Islam di Indonesia bahwa jual beli fasid dengan jual beli batal itu berbeda. Apabila kerusakan dalam jual beli terkait dengan barang yang dijual belikan, maka hukumnya batal, misalnya jual beli benda-benda haram. Apabila kerusakan itu pada jual beli itu menyangkut harga barang dan boleh diperbaiki, maka jual beli dinamakan fasid. Namun jumhur ulama tidak membedakan antara kedua jenis jual beli tersebut.

Fasid menurut jumhur ulama merupakan sinonim dari batal yaitu tidak cukup dan syarat suatu perbuatan. Hal ini berlaku pada bidang ibadah dan muamalah. Sedangkan menurut Ulama mazhab Hanafi yang dikutip dalam bukunya Gemala Dewi yang berjudul Hukum Perikatan Islam di Indonesia, bahwa fasid dalam ibadah dengan muamalah itu berbeda. Pengertian dalam ibadah sama pendirian mereka dengan ulama-ulama lainnya (jumhur ulama). Sedangkan dalam bidang muamalah, fasid diartikan sebagai tidak cukup syarat pada perbuatan. Menurut mazhab Syafi'i yang dikutip dalam bukunya Gemala Dewi dalam bukunya yang berjudul Hukum Perikatan Islam di Indonesia, fasid berarti tidak dianggap atau diperhitungkan suatu perbuatan sebagaimana mestinya, sebagai akibat dari ada kekurangan (cacat) padanya.

Sesuatu yang telah dinyatakan fasid berarti sesuatu yang tidak sesuai dengan tujuan syara". Fasid dengan pengertian ini, sama dengan batal menurut mazhab Syafi'i yang dikutip dalam bukunya Gemala Dewi yang berjudul "Hukum Perikatan

Islam di Indonesia”. Akad yang fasid tidak membawa akibat apapun bagi kedua belah pihak yang berakad.

b. Ditinjau dari segi objek (barang)

Ditinjau dari segi benda yang dijadikan objek jual beli, menurut Imam Taqiyuddin yang dikutip dalam bukunya Hendi Suhendi yang berjudul Fiqh Muamalah, bahwa jual beli dibagi menjadi dua bentuk yaitu:

1. Jual beli benda yang kelihatan Yaitu pada saat melakukan akad jual beli, benda atau barang yang diperjual belikan ada didepan pembeli dan penjual.
2. Jual beli yang disebutkan sifat-sifatnya dalam janji Yaitu jual beli salam (pesanan) atau jual beli barang secara tangguh dengan harga yang dibayarkan dimuka, atau dengan kata lain jual beli dimana harga dibayarkan dimuka sedangkan barang dengan kriteria tertentu akan diserahkan pada waktu tertentu.

c. Ditinjau dari Subjek (Pelaku Akad)

1. Akad jual beli dengan lisan yaitu Akad jual beli yang dilakukan dengan lisan adalah akad yang dilakukan dengan mengucapkan ijab qobul secara lisan. Bagi orang yang bisu diganti dengan isyarat karena isyarat merupakan pembawaan alami dalam menampakkan kehendaknya.
2. Akad jual beli dengan perantara yaitu Akad jual beli yang dilakukan dengan melalui utusan, perantara, tulisan atau surat menyurat sama halnya dengan ijab qobul dengan ucapan. Jual beli ini dilakukan antara penjual dan pembeli yang tidak berhadapan dalam satu majlis. Dan jual beli ini diperbolehkan syara”.

3. Akad jual beli dengan perbuatan Jual beli dengan perbuatan (saling memberikan) atau dikenal dengan istilah mu'athah yaitu mengambil dan memberikan barang tanpa ijab qabul. Seperti seseorang mengambil rokok yang sudah bertuliskan label harganya.

Jual beli demikian dilakukan tanpa shigat ijab qabul antara penjual dan pembeli, menurut sebagian Syafi'iyah yang dikutip dalam bukunya Hendi Suhendi yang berjudul Fiqh Muamalah, bahwa hal ini dilarang sebab ijab qabul sebagai rukun jual beli, tetapi menurut Mazhab Hanafiah membolehkan karena ijab qabul tidak hanya berbentuk perkataan tetapi dapat berbentuk perbuatan pula yaitu saling memberi (penyerahan barang dan penerimaan uang). Berdasarkan penjelasan diatas, ditinjau dari subjeknya akad jual dapat dilakukan dengan beberapa cara yaitu mengucapkan ijab qabul secara lisan atau isyarat bagi orang yang bisu, melalui utusan atau perantara apabila penjual dan pembeli tidak berhadapan dalam satu majlis, dan akad jual beli dengan perbuatan (saling memberikan) yaitu mengambil dan memberikan barang tanpa ijab qabul atau dikenal dengan istilah mu'athah.

6. Objek Jual-Beli dalam Islam (Ma'qud Alaih.

Adapun Syarat-syarat Objek Jual-Beli adalah sebagai berikut :

- a. Suci atau mungkin dapat disucikan
- b. Memberi manfaat menurut syara"
- c. Jangan ditaklikan
- d. Tidak dibatasi waktunya
- e. Dapat diserahkan dengan cepat maupun lambat
- f. Milik sendiri

g. Diketahui (dilihat).²⁵

Suci atau mungkin dapat disucikan sehingga tidak sah penjualan benda-benda najis seperti arak, anjing, babi, dan yang lainnya, Rasulullah SAW, bersabda: “Dari Jabir r.a. Rasulullah saw. Bersabda: Sesungguhnya Allah dan Rasul-Nya mengharamkan penjualan arak, bangkai, babi dan berhala.” (HR. Bukhori dan Muslim).²⁶ Dalam riwayat lain, Nabi menyatakan, “kecuali anjing untuk berburu” boleh diperjual belikan. Menurut Syafi’iyah, haramnya arak, bangkai, anjing dan babi adalah karena najis, sedangkan berhala bukan karena najis, tetapi karena tidak ada manfaatnya.

Memberi manfaat menurut syara’, maka dilarang jual beli benda-benda yang tidak boleh diambil manfaatnya menurut syara’, seperti menjual babi, kala, cicak dan sebagainya.

Jangan ditaklikan, maksudnya adalah tidak dikaitkan atau digantungkan kepada hal-hal lain, seperti jika ayahku pergi, kujual motor ini kepadamu.

Tidak dibatasi waktunya, seperti perkataan saya jual mobil ini kepada tuan selama satu tahun, maka penjualan tersebut tidak sah, sebab jual beli merupakan salah satu sebab pemilikan secara penuh yang tidak dibatasi apa pun kecuali ketentuan syara’.

Dapat diserahkan dengan cepat maupun lambat. Tidaklah sah menjual binatang yang sudah lari dan tidak dapat ditangkap lagi. Barang-barang yang sudah

²⁵ Hendi Suhendi, *Fiqih Muammalah*, (Jakarta: Raja Grafindo Persada, 2008) h. 72-73

²⁶ Al-Hafidz bin Hajar, Al-Asqalani, *Bulughul Maram*, hlm 158.

hilang atau barang yang sulit diperoleh kembali karena samar, seperti seekor ikan jatuh ke kolam, karena terdapat ikan-ikan yang sama.

Milik sendiri, tidaklah sah menjual barang orang lain dengan tidak seijin pemiliknya atau barang-barang yang baru akan menjadi miliknya.

Diketahui (dilihat), barang yang diperjual belikan harus dapat diketahui banyaknya, beratnya, takarannya, maka tidaklah jual beli yang menimbulkan keraguan salah satu pihak.

Jadi untuk keabsahan jual beli, maka benda yang dijadikan objek jual beli (ma'qud 'alaih) harus memenuhi syarat-syarat berikut: barang harus suci atau dapat di sucikan, bermanfaat, dapat diserahkan, tidak dibatasi waktunya, milik sendiri, dapat diketahui jumlahnya maupun takarannya.

7. Etika Jual Beli

Istilah etika berasal dari bahasa Yunani, yaitu *ethos* yang memiliki pengertian "adat istiadat (kebiasaan), perasaan batin kecenderungan hati untuk melakukan perbuatan".³² Sebagaimana didalam buku *Kamus Istilah Pendidikan dan Umum* bahwa etika adalah "bagian dari filsafat yang mengajarkan tentang keluhuran budi (baik/buruk)".²⁷

²⁷Zahrudin AR, M. M.Si, Hasanuddin Sinaga, S. AG., M. A, *Pengantar Studi Ahlak*, (Jakarta: PT RajaGrafindo Persada, 2004), h. 43

Etika bagi seseorang terwujud dalam “kesadaran moral (moral *consciousness*) yang memuat keyakinan ‘benar atau tidak’ sesuatu.”²⁸ Maka singkatnya bahwa pokok persoalan etika ialah “segala perbuatan yang timbul dari orang yang melakukan dengan ikhtiar dan sengaja, dan ia mengetahui waktu melakukannya apa yang ia perbuat.”²⁹

Jelasnya etika islam adalah “doktrin etis yang berdasarkan ajaran-ajaran Islam yang terdapat didalam Al-Qur’an dan sunnah Nabi Muhammad SAW, didalamnya terdapat nilai-nilai luhur dan sifat-sifat terpuji (mahmudah)”.³⁰

Nilai-nilai luhur yang tercakup adalah Etika Islam, sebagai sifat terpuji (mahmudah) antara lain: berlaku jujur (al-amanah), berbuat baik kepada kedua orang tua (birrul walidaini), memelihara kesucian diri (aliffah), kasih sayang (ar-rahmah), berlaku hemat (al-iqtishad), perlakuan baik (ihsan), kebenaran (shidiq), keadilan (‘adl), keberanian (syaja’ah).³¹

Adapun hal-hal yang berhubungan dengan jual beli, yaitu etika, perilaku atau tingkah laku dari pedagang maupun pembeli itu sendiri. Kode etik dagang menurut Islam adalah peraturan-peraturan Islam yang berurusan dengan jual beli dan segala

²⁸Faisal Badroen, *Etika Bisnis Dalam Islam*, (Jakarta: kencana perdana media group, 2006), Ed. Pertama. Cet. 1, h. 5

²⁹Ahmadamin, *ETIKA (Ilmu Akhlak)*, alih bahasa K.H. Farid Ma’ruf, (Jakarta: Bulan Bintang, 1995), Cet. 8, h. 5

³⁰Sudarsono, *Etika Islam Tentang Kenakalan Remaja*, (Jakarta: PT Rineka Cipta, 1993), Cet. Ke 3, h. 41

³¹ Sudarsono, *Etika Islam Tentang Kenakalan Remaja*, h. 41-42.

sesuatu yang berhubungan dengan perdagangan, yang memiliki tolak ukur dari akal pikiran manusia itu sendiri.

Misalnya: haramnya memperdagangkan babi. Ukuran baik atau buruknya suatu tindakan dalam aktivitas perdagangan, misalnya: buruknya menyembunyikan cacat barang untuk melariskan dagangan dan baiknya berlaku longgar serta murah hati dalam jual beli.³²

Islam adalah agama yang sangat sempurna yang mengatur segala aspek kehidupan, seperti halnya berdagang juga diatur bagaimana cara berdagang yang baik sesuai dengan tuntutan Islam. Seseorang berdagang bertujuan mencari keuntungan yang sebesar-besarnya. Akan tetapi, dalam pandangan ekonomi Islam, bukan sekedar mencari keuntungan melainkan keberkahan. Keberkahan usaha adalah “kemantapan dari usah tersebut dengan memperoleh keuntungan yang wajar dan diridhai oleh Allah SWT”.³³

Untuk memperoleh keberkahan dalam jual beli, Islam mengajarkan prinsip-prinsip moral sebagai etika (sikap) yang mencerminkan akhlak dari seseorang pedagang adalah sebagai berikut:

- a. Larangan memperdagangkan barang-barang haram
- b. Bersikap benar, jujur, amanah dan tidak curang
- c. Sikap adil dan haramnya bunga (riba)
- d. Menerapkan kasih sayang dan larangan terhadap monopoli
- e. Berpegang pada prinsip bahwa perdagangan adalah bekal menuju akhirat
- f. Jangan menyembunyikan cacat barang
- g. Longgar dan bermurah hati.³⁴

³²Hamzah Ya'Qub, *Fiah Muamalah Kode Etik Dagang Menurut Islam*, (Bandung: CV. Diponegoro, 1992), h. 17

³³Burhanudin Salam, *Etika Individual Pola Dasar Filasafat Moral*, (Jakarta: PT. Rineka Cipta, 2000), Cet. Ke-1, h. 202

³⁴Burhanudin Salam, *Etika Individual Pola Dasar Filasafat Moral*, h. 202-203

8. Tujuan Dan Bentuk-Bentuk Jual Beli

Bentuk-bentuk jual beli dapat dilihat dari beberapa segi.

- a. Dilihat dari keabsahannya menurut syara ada dua bentuk jual beli, yaitu
 1. Jual beli yang sah, jual beli yang telah memenuhi semua rukun dan syarat.
 2. Jual beli yang tidak sah, jual beli yang salah satu atau semua rukunnya tidak terpenuhi.³⁵

- b. Dilihat dari objek jual beli ada tiga bentuk:
 1. Jual beli umum yaitu menukar barang dengan uang.
 2. Jual beli al-sharf atau money changer yaitu penukaran uang dengan uang.
 3. Jual beli barter yaitu menukar barang dengan barang.

- c. Dilihat dari standardisasi harga ada tiga bentuk jual beli yaitu:
 1. Jual beli tawar menawar yaitu jual beli dimana pihak penjual tidak memberitahukan modal barang yang dijualnya.
 2. Jual beli amanah yaitu jual beli dimana penjual memberitahukan harga modal jualannya.
 3. Jual beli lelang yaitu jual beli dengan cara penjual menawarkan barang dagangannya, kemudian para pembeli saling menawar dengan menambah jumlah pembayaran dari pembeli sebelumnya, kemudian si penjual akan menjual dengan harga tertinggi dari pada pembeli tersebut. Dilihat dari cara pembayaran terdapat empat bentuk jual beli yaitu:

³⁵Idri, hadis Ekonmi Ekonomi Dalam Prespektif Hadis Nabi, jakarta 2015, Prenadamedia Group, hlm. 178

- 1) Jual beli dengan penyerahan barang dan pembayarannya secara langsung.
- 2) Jual beli dengan pembayaran tertunda.
- 3) Jual beli dengan penyerahan barang tertunda
- 4) Jual beli dengan penyerahan barang dan pembayaran sama-sama tertunda.³⁶

9. Jual beli yang dilarang

Hanya dengan kesepakatan dan kerelaan yang berpangkal dari suka sama suka saja, tidak menjamin transaksi dapat dinyatakan sah dalam Islam yang mengatur adanya transaksi yang dibolehkan dan tidak dibolehkan, bahwa transaksi perdagangan dapat dikatakan tidak boleh (haram) jika masuk kedalam tiga kategori yang diharamkan yaitu:

1. Perdagangan yang terlarang meliputi jenis barang atau zat;
2. Perdagangan yang terlarang meliputi segala usaha atau obyek dagangnya
3. Perdagangan yang terlarang meliputi cara-cara dagang atau jual beli yang terlarang.

Dari segi perdagangan yang dilihat dari jenis dan zatnya terlarang untuk dilakukan, yaitu dengan melihat secara normatif yang terambil dari dasar hukum syar'i, walaupun dari segi akadnya perdagangan tersebut dipandang sah, karena terpenuhinya seluruh unsur transaksi yang melingkupi adanya subyek, obyek dan akadnya, namun karena barang yang secara zatnya terlarang, maka ia akan menjadi haram untuk dilaksanakan oleh kaum Muslim.

³⁶ Idri, *Hadis Ekonomi Dalam Perspektif Hadis Nabi*, (Jakarta: Prenadamedia Group, 2015), h. 178

Barang yang disebutkan keharamannya dari segi zatnya yaitu diantaranya jual beli minuman keras, bangkai, daging Babi. Nasabah yang mengajukan pembiayaan minuman keras kepada bank dengan akad Murābahah, maka walaupun akadnya sah tetapi transaksi ini haram karena obyek transaksinya haram. Disamping itu ada pula barang yang haram diperjual belikan karena mengandung kesamaran yang begitu banyak bersangkutan dengan persoalan atau disebut dengan gharar, Seperti penjualan barang yang masih hijau, barang yang tidak ada, kandungan dalam perut binatang, kucing dalam karung.

Selain itu pula perdagangan dilarang dalam Islam jika ternyata hal tersebut hanya melanggar prinsip-prinsip kemanusiaan yang diusung oleh etika (norma) Islam. Misalnya Tadlis, dimana terdapat ketidaktahuan diantara pihak-pihak yang bertransaksi, sehingga dapat menimbulkan kecurangan atau tipuan yang disebabkan hanya salah satu pihak yang mengetahui adanya informasi. Ini dapat diartikan sebagai pelanggaran terhadap prinsipan taraddin minhum (kerelaan atau suka sama suka). Hal ini dapat terjadi dalam kuantitas, kualitas, harga, dan waktu penyerahan.

Secara kuantitas, tadlis terjadi karena adanya pedagang yang mengurangi takaran/timbangan atas barang yang dijualnya, secara kualitas, tadlis terjadi disebabkan oleh adanya ketidak jujuran yang menyembunyikan cacat barang yang ditawarkan, demikian pula dengan tadlis yang dapat terjadi dalam kategori harga, di mana adanya kenaikan harga barang yang tidak diketahui oleh pembeli yang melebihi harga pasar atau disebut dengan gaban, dan dilihat dari waktu penyerahan tadlis terjadi berkenaan dengan perjanjian atas sesuatu yang pada saat kontraknya memang

dimilikinya, tetapi pihak tersebut mengetahui bahwa ia tidak sanggup untuk melaksanakan perbuatan tersebut sesuai dengan kontraknya pada saat kontrak tersebut berakhir.

Menimbulkan perbedaan pendapat berkenaan dengan penyerahan barang yang dilakukan karena berakhirnya kontrak atau yang dalam Islam disebut jual beli salam dan *istishna'*. Walaupun demikian, praktek atas kedua bentuk jual beli tersebut tetap dilaksanakan seperti halnya dengan jual beli yang lainnya yang disepakati oleh kalangan ulama fiqh. Dasar dari perbedaan itu, sehubungan dengan faktor kualitas dan kuantitas barang yang akan diserahkan pada akhir transaksi dan juga karena keberadaan barang yang diperjanjikan menimbulkan keraguan, dimana biasanya perdagangan tersebut bersandarkan atas barang atau tanaman yang masih memerlukan waktu untuk mencapai kualitas dan kuantitas dari yang tercantum di dalam kontrak.³⁷

B. Strategi Pemasaran

Istilah strategi berasal dari kata Yunani *strategia* (*stratos* = militer; *da nag* = memimpin), yang artinya seni atau ilmu untuk menjadi seorang jenderal. Strategi dapat didefinisikan sebagai program untuk menentukan dan mencapai tujuan organisasi dan mengimplementasikan misinya.³⁸

³⁷ Jurnal Hunafa Vol. 4 No. 3, September 2007

³⁸ Fandy Tjiptono, *Strategi Pemasaran Edisi II*, (Yogyakarta: ANDI, 2008), hal. 3

Strategi pemasaran merupakan pernyataan mengenai bagaimana suatu merek atau lini produk mencapai tujuannya. Dalam peranan strategisnya, pemasaran mencakup setiap usaha untuk mencapai kesesuaian antara perusahaan dengan lingkungannya dalam rangka mencari pemecahan atau masalah penentuan dua pertimbangan pokok. Pertama, bisnis apa yang digeluti perusahaan pada saat ini dan jenis bisnis apa yang dapat dimasuki di masa mendatang. Kedua, bagaimana bisnis yang telah dipilih tersebut dapat dijalankan dengan sukses dalam lingkungan yang kompetitif atas dasar perspektif produk, harga, promosi dan distribusi. Dalam penelitian ini focus penelitian yaitu produk, harga dan promosi yang akan dibahas sebagai berikut.

1. Produk

Segala sesuatu yang berupa barang dan jasa yang ditawarkan kepada masyarakat untuk dilihat, dipegang, dibeli atau dikonsumsi guna memenuhi kebutuhan dan memberikan kepuasan terhadap konsumen. Di dalam strategi bauran pemasaran, produk merupakan unsur yang paling penting, karena dapat mempengaruhi strategi pemasaran lainnya. Tujuan utama dari produk adalah “untuk dapat mencapai sasaran pasar yang dituju dengan meningkatkan kemampuan bersaing atau mengatasi persaingan”.³⁹

Sofjan juga membagi produk menjadi tiga tingkatan, yaitu :

³⁹ Sofjan Assauri, Manajern Pemasaran, (Jakarta: PT. Raja Grafindo Persada, 2002),hal.183

1. Produk inti, yang merupakan inti atau dasar yang sesungguhnya dari produk yang ingin diperoleh atau didapatkan oleh seorang pembeli atau konsumen dari produk tersebut.
2. Produk formal, yang merupakan bentuk, model, kualitas/mutu, merk, dan kemasan yang menyertai produk tersebut.
3. Produk tambahan, adalah tambahan produk formal dengan berbagai jasa yang menyertainya, seperti pemasangan, pelayanan, pemeliharaan, dan pengangkutan secara cuma-cuma.

2. Harga

Sejumlah uang yang konsumen bayar untuk membeli produk atau mengganti hak milik produk. Oleh karena menghasilkan penerimaan penjualan, maka harga mempengaruhi tingkat penjualan, tingkat keuntungan, serta share pasar yang dapat dicapai oleh perusahaan. Dalam penetapan harga perlu diperhatikan faktor-faktor yang mempengaruhinya, baik langsung maupun tidak langsung. Faktor yang mempengaruhi secara langsung adalah harga bahan-baku, biaya produksi, biaya pemasaran, adanya peraturan pemerintah dan faktor lainnya. Faktor yang tidak langsung, namun erat hubungannya dalam penetapan harga, adalah harga produk sejenis yang dijual oleh para pesaing, pengaruh harga terhadap hubungan antara produk substitusi dan komplementer, serta potongan untuk para penyalur dan konsumen. Oleh karena itu, seorang produsen harus memperhatikan dan memperhitungkan faktor-faktor tersebut di atas di dalam penentuan kebijaksanaan

harga yang akan ditempuh, sehingga nantinya dapat memenuhi harapan produsen itu untuk dapat bersaing dan kemampuan perusahaan mempengaruhi konsumen.

3. Promosi

Berbagai kegiatan perusahaan untuk mengkomunikasikan dan memperkenalkan produk pada pasar sasaran. Variabel promosi meliputi antara lain sales promotion, advertising, sales force, public relation, and direct marketing⁴⁰.

- a. Advertising, yaitu semua bentuk presentasi nonpersonal dan promosi ide, barang, atau jasa oleh sponsor yang ditunjuk dengan mendapat bayaran.
- b. Sales promotion, yaitu insentif jangka pendek untuk mendorong keinginan mencoba atau pembelian produk dan jasa.
- c. Public relations and publicity, yaitu berbagai program yang dirancang untuk mempromosikan dan/atau melindungi citra perusahaan atau produk individual yang dihasilkan.
- d. Personal selling, yaitu interaksi langsung antara satu atau lebih calon pembeli dengan tujuan melakukan penjualan.
- e. Direct marketing, yaitu melakukan komunikasi pemasaran secara langsung untuk mendapatkan respon dari pelanggan dan calon tertentu, yang dapat dilakukan dengan menggunakan surat, telepon, dan alat penghubung nonpersonal lain.

⁴⁰ Manajemen Pemasaran. Diakses dari <http://jurnal-sdm.blogspot.com/2010/01/konsep-bauran-pemasaran-marketing-mix.html>. Pada tanggal 25 September 17. Pada pukul 21.00

C. Keputusan Pembelian

Keputusan adalah proses penelusuran masalah yang berawal dari latar belakang masalah, identifikasi masalah hingga kepada terbentuknya kesimpulan atau rekomendasi. Rekomendasi itulah yang selanjutnya dipakai dan digunakan sebagai pedoman basis dalam pengambilan keputusan. Keputusan konsumen merupakan tindakan konsumen dalam memutuskan sebuah produk yang dianggap menjadi solusi dari kebutuhan dan keinginan konsumen tersebut.

Menurut Engel et. Al proses keputusan pembelian adalah proses merumuskan berbagai alternatif tindakan guna menjatuhkan pilihan pada salah satu alternatif tertentu untuk melakukan pembelian. Pemasar perlu mengetahui siapa yang terlibat dalam keputusan pembelian dan peran apa yang dimainkan oleh setiap orang untuk banyak produk, cukup mudah untuk mengenali siapa yang mengambil keputusan.

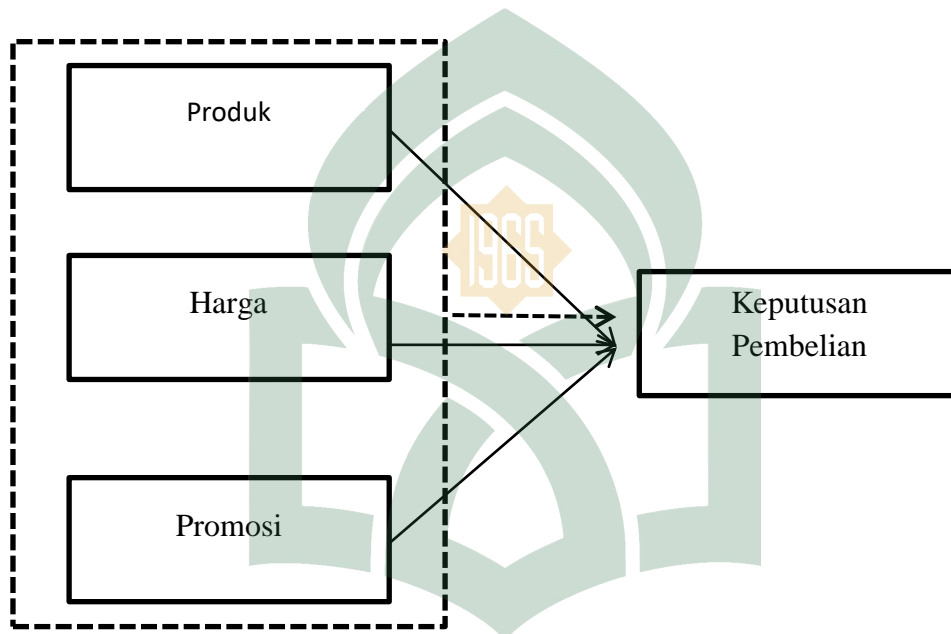
1. Tahap - tahap pengambilan keputusan

Menurut Kotler dan Amstrong tahap pengambilan keputusan yaitu :

- a. Pemahaman adanya masalah: perbedaan yang dirasakan antara status hubungan yang ideal dan yang sebenarnya.
- b. Pencarian alternatif pemecahan: mencari informasi yang relevan dari lingkungan luar untuk memecahkan masalah, atau mengaktifkan pengetahuan dari ingatan.
 1. Evaluasi alternatif: mengevaluasi atau menilai alternatif yang ada konteks kepercayaan utama tentang konsekuensi yang relevan dan mengkombinasi pengetahuan tersebut untuk membuat keputusan.
 2. Pembelian: membeli alternatif yang dipilih

3. Penggunaan pasca pembelian dan evaluasi alternatif yang telah dipilih: menggunakan alternatif yang dipilih dan mengevaluasinya sekali lagi berdasarkan kinerja yang dihasilkan.⁴¹

D. Kerangka Pikir



Ket :



= Parsial



= Simultan

⁴¹Dr.Nugroho J. Setiadi, S.E.,M.M., *Perilaku Konsumen* (Jakarta, Penerbit Prenadamedia Group, 2003), h. 345

BAB III

METODE PENELITIAN

A. Jenis Penelitian dan Lokasi dan Waktu Penelitian

Jenis penelitian yang digunakan adalah penelitian asosiatif/hubungan. Penelitian asosiatif merupakan suatu penelitian yang bertujuan untuk mengetahui hubungan antara dua variabel atau lebih.⁴³ Melalui penelitian ini diharapkan dapat diketahui pengaruh bauran pemasaran terhadap keputusan pembelian laptop asus pada Mahasiswa Fakultas Ekonomi dan Bisnis Islam UIN Alauddin.

Adapun lokasi penelitian ini adalah di Fakultas Ekonomi dan Bisnis Islam UIN Alauddin.

B. Pendekatan Penelitian

Penelitian merupakan suatu sarana untuk pengembangan dan tidak dapat dipisahkan dari ilmu pengetahuan atau sebaliknya. Penelitian pada dasarnya merupakan suatu kegiatan untuk memperoleh data/informasi yang sangat berguna untuk mengetahui sesuatu, untuk memecahkan persoalan atau untuk mengembangkan ilmu pengetahuan.⁴⁴

Berdasarkan tujuan yang telah dipaparkan sebelumnya maka, pendekatan penelitian yang digunakan adalah pendekatan penelitian kuantitatif. Penelitian kuantitatif dapat diartikan sebagai metode penelitian yang berdasarkan pada filsafat positivisme, digunakan untuk meneliti pada populasi atau sampel tertentu,

⁴³Sugiyono, *Metode Penelitian Bisnis*(Bandung : Alfabeta, 1999), h. 11

⁴⁴Supranto, *Metode Riset: Aplikasinya Dalam Pemasaran*(Jakarta : Rineka Cipta,1997),h.1

pengumpulan data menggunakan instrumen penelitian, analisis data bersifat kuantitatif/statistik, dengan tujuan yang telah ditetapkan.⁴⁵

C. *Populasi dan Sampel*

1. **Populasi**

Populasi adalah sekumpulan objek yang menjadi pusat perhatian yang padanya terkandung informasi yang ingin diketahui. Objek ini disebut dengan satuan analisis. Populasi dalam penelitian ini adalah 60 Mahasiswa pengguna laptop Asus pada Fakultas Ekonomi dan Bisnis Islam UIN Alauddin.

2. **Sampel**

Sampel adalah bagian dari jumlah dan karakteristik yang dimiliki oleh populasi tersebut.⁴⁶ Tujuan menggunakan sampel dalam penelitian ini adalah untuk mempermudah peneliti dalam menganalisis data. Husein Umar, mengemukakan bahwa ukuran sampel dari suatu populasi dapat menggunakan bermacam-macam cara, salah satunya adalah dengan menggunakan teknik *Slovin* dengan rumus sebagai berikut.⁴⁷

$$n = \frac{N}{1+Ne^2} \dots \dots \dots (1)$$

$$n = \frac{60}{1+60(0,5 \times 0,5)} \dots \dots \dots (2)$$

$$n = \frac{60}{1+60(0,0025)} \dots \dots \dots (3)$$

$$n = \frac{60}{1+0,15} \dots \dots \dots (4)$$

$$n = 52,8 \text{ atau } 53$$

⁴⁵Sugiyono, *Metode penelitian kuantitatif,kualitatif dan R&D*, h.8

⁴⁶ Sugiyono, *Metode penelitian kuantitatif,kualitatif dan R&D*

⁴⁷ Husein Umar, *Metode Penelitian Untuk Skripsi dan Tesis Bisnis*, (Jakarta: PT. Raja Grafindo Persada, 2008), h.141.

Keterangan :

n : Ukuran sampel

N : Ukuran Populasi

e : kelonggaran ketidak telitian karena kesalahan sampel yang di dapat ditolerir (e = 0,05)

D. Metode Pengumpulan Data

1. Kuesioner

Kuesioner merupakan teknik pengumpulan data yang dilakukan dengan cara memberi seperangkat pertanyaan atau pernyataan tertulis kepada responden untuk dijawabnya.⁴⁸

Menurut Arikunto, "Angket adalah pernyataan tertulis yang digunakan untuk memperoleh informasi dari responden dalam arti laporan tentang pribadi atau hal-hal yang ia ketahui".⁴⁹

Penelitian ini, sesuai dengan pemaparan diatas, peneliti mengumpulkan data dengan cara membagikan kuesione/angket tertutup dimana responden hanya memilih jawaban yang sudah disediakan. Adapun Skala yang digunakan peneliti didalam instrumen ini adalah Skala likert. Skala *Likert* adalah skala yang digunakan untuk mengukur sikap, pendapat, dan persepsi seseorang atau sekelompok orang tentang fenomena sosial.⁵⁰

Data diolah dengan menggunakan skala likert dengan jawaban atas pertanyaan yaitu skala nilai 1-5. Nilai yang dimaksud adalah skor atas jawaban responden, dimana nilai yang digunakan peneliti adalah sebagai berikut:

⁴⁸ Sugiyono, *Metode penelitian kuantitatif,kualitatif dan R&D*, h.142

⁴⁹ Arikunto, Suharsimi, *Metode Penelitian*,(Yogyakarta: Bina Aksara, 2006) h. 151

⁵⁰ Sugiyono, *Metode Penelitian Bisnis*, h.87

- | | |
|------------------------|----------------|
| 1. Sangat Setuju | skor jawaban 5 |
| 2. Setuju | skor jawaban 4 |
| 3. Ragu-ragu | skor jawaban 3 |
| 4. Tidak Setuju | skor jawaban 2 |
| 5. Sangat Tidak Setuju | skor jawaban 1 |

2. Dokumentasi

Adalah suatu metode pengumpulan data dengan cara membuka dokumen –dokumen ata catatan-catatan yang dianggap perlu.

E. *Teknik Pengolahan Dan Analisis Data*

Teknik yang digunakan untuk mengelola data adalah, teknik analisis statistik melalui program komputer *Excel Statistic Analysis & SPSS*. Adapun analisis data yang digunakan peneliti adalah sebagai berikut:

1. Uji Kualitas Data

a. Uji Validasi

Uji validitas bertujuan untuk mengukur seberapa nyata suatu pengujian atau instrumen pengukur apa yang seharusnya diukur. Pengukuran dapat dikatakan valid jika pengukur tujuannya dengan nyata atau benar. Oleh karena itu instrumen yang digunakan dalam penelitian berbentuk test/kuesioner, maka pengujian validitas yang digunakan berupa pengujian validitas isi (*content validity*).

Suatu instrumen dinyatakan valid apabila koefisien kolerasi r hitung lebih besar dibandingkan koefisien kolerasi r tabel pada taraf signifikan 5%. Uji signifikan dilakukan dengan membandingkan nilai r hitung dengan r tabel, jika r

hitung $> r$ tabel dan bernilai positif. Maka variabel tersebut valid sedangkan jika r hitung $< r$ tabel, maka variabel tersebut tidak valid.

b. Uji Reliabilitas

Instrumen dikatakan andal jika jawaban seseorang terhadap pertanyaan-pertanyaan adalah konsisten atau stabil dari waktu ke waktu. Reliabilitas adalah sejauh mana hasil suatu pengukuran dapat dipercaya dan dapat memberikan hasil yang relatif tidak berbeda apabila dilakukan kembali kepada subjek yang sama.

Reliabilitas adalah tingkat seberapa besar suatu pengukur mengukur dengan stabil dan konsisten. Besarnya tingkat reliabilitas ditunjukkan oleh koefesienya, yaitu koefesien reliabilitas. Pada uji reliabilitas instrumen, semakin dekat koefesien keandalan dengan 1,0 maka akan semakin baik. Secara umum, keandalan kurang dari 0,60 dianggap buruk, keandalan dalam kisaran 0,7 bisa diterima dan lebih dari 0,80 adalah baik.

2. Uji Asumsi Klasik

Model analisis linier berganda dapat disebut sebagai model yang baik jika model tersebut memenuhi asumsi normalitas data terbatas dari asumsi-asumsi klasik statistik, baik itu, multikolinieritas, outokorelasi, dan heteroskedastisitas.⁵¹

a. Uji Normalitas

Uji normalitas bertujuan untuk mengetahui apakah dalam model regresi, variabel terikat, variabel bebas atau keduanya mempunyai distribusi yang normal atau tidak. Model regresi yang baik adalah memiliki distribusi data yang normal atau mendekati normal. Pengujian normalitas dalam penelitian ini dilakukan

⁵¹ Bhuono Agung Nugroho, *Strategi Jitu: Memilih Metode Strategi Penelitian Dengan SPSS*, h. 57-62

dengan melihat pada bentuk distribusi datanya, yaitu pada histogram maupun pada *normal probability plot*.

b. Heteroskedastisitas

Menurut Hanke dan Reitsch (Kuncoro) Heteroskedastisitas muncul apabila kesalahan atau residual dari model yang diamati tidak memiliki varian yang konstan dari satu observasi ke observasi lain, artinya setiap observasi mempunyai reliabilitas yang berbeda akibat perubahan dalam kondisi yang melatarbelakangi tidak terangkum dalam spesifikasi model. Heteroskedastisitas diuji dengan menggunakan uji koefisien korelasi Rank Spearman yaitu mengkorelasikan antara absolut residual dengan semua variabel bebas.⁵²

c. Multikolinieritas

Uji multikolinieritas diperlukan untuk mengetahui ada tidaknya variabel independen yang memiliki kemiripan dengan variabel independen lain dalam satu model. Deteksi multikolinieritas pada suatu model dapat dilihat dari beberapa hal antara lain:

1. Jika nilai *Variance Inflation Factor* (VIF) tidak lebih dari 10 dan nilai *Tolerance* tidak kurang dari 0,1 maka model dapat dikatakan terbebas dari multikolinieritas $VIF = 1/Tolerance$, jika $VIF = 10$ maka $Tolerance = 1/10 = 0,1$. Semakin tinggi VIF maka semakin rendah *Tolerance*.
2. Jika nilai koefisien korelasi antar masing-masing variabel independen kurang dari 0,70 maka model dapat dinyatakan bebas dari asumsi klasik multikolinieritas. Jika lebih dari 0,70 maka diasumsikan terjadi korelasi yang sangat kuat antar variabel independen sehingga terjadi multikolinieritas.

⁵² Mudrajad Kuncoro, *Metode Kuantitatif Teori dan Aplikasi Untuk Bisnis* (Yogyakarta :AMP YKPN, 2004), h. 96

3. Jika nilai koefisien determinan, baik dilihat dari R^2 maupun *R-Square* di atas 0,60 namun tidak ada variabel independen yang berpengaruh terhadap variabel dependen, maka dinyatakan model terkena multikolinieritas.

3. Regresi Linear Berganda

Regresi bertujuan untuk menguji hubungan pengaruh antara satu variabel terhadap lain, dengan model persamaan sebagai berikut;

$$Y = \beta_0 + \beta_1 X_1 + \beta_2 X_2 + \beta_3 X_3 + e$$

Diketahui:

Y	= Keputusan pembelian
β_0	= Konstanta
X_1	= Produk
X_2	= Harga
X_3	= Promosi
e	= Standar error
$\beta_1, \beta_2, \beta_3$	= Koefisien regresi

4. Uji Hipotesis

Uji hipotesis yang digunakan adalah uji statistik F-test dan uji statistik T-test.⁵³

a. Uji statistik F

Uji statistik F digunakan untuk mengukur seberapa jauh pengaruh variabel bebas secara bersama-sama dalam menerangkan variasi variabel terikat. Uji F dapat dilakukan dengan melihat nilai signifikan F pada output uji ANOVA. Jika

⁵³Agus Widarjono, *Ekonometrika Teori dan Aplikasi untuk Ekonommi dan Bisnis*, (Yogyakarta: Ekonisia, 2005), h.177-182

nilai signifikan $F < 0,05$ maka dapat dinyatakan bahwa variabel bebas secara simultan berpengaruh signifikan terhadap variabel terikat.

b. Uji statistik T

Uji statistik T digunakan untuk mengukur seberapa jauh pengaruh variabel bebas secara individual dalam menerangkan variabel terikat. Jika nilai t_{hitung} lebih besar dari nilai t_{tabel} , maka dapat dinyatakan bahwa variabel bebas secara individual berpengaruh positif terhadap variabel terikat. Jika nilai signifikansi $T < 0,05$ maka dapat dinyatakan bahwa variabel bebas individual berpengaruh signifikan terhadap variabel terikat.

5. Koefisien Determinasi (R^2)

Koefisien Determinasi bertujuan untuk mengetahui seberapa besar kemampuan variabel independen menjelaskan variabel dependen. Nilai R square dikatakan baik jika diatas 0,5 karena nilai R square berkisar antara 0 – 1.⁵⁴



⁵⁴Bhuono Agung Nugroho, *Strategi Jitu: Memilih Metode Statistik Penelitian dengan SPSS*, h.50 - 51

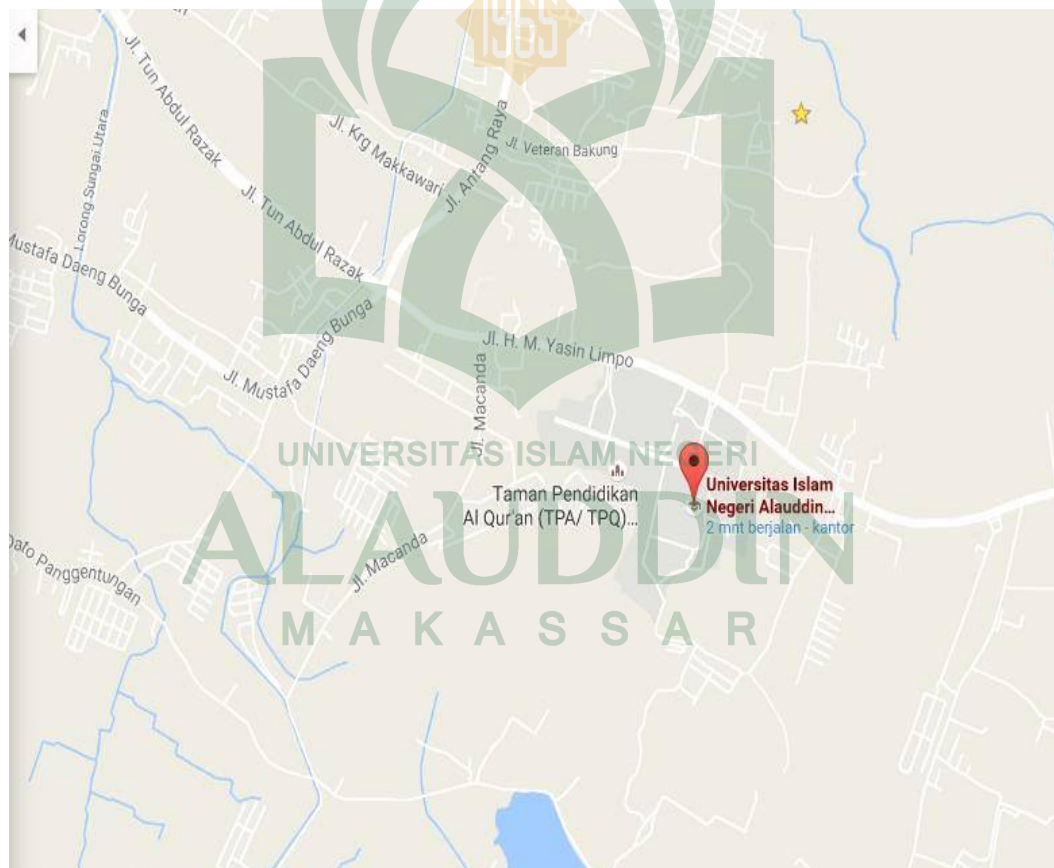
BAB IV

HASIL PENELITIAN DAN PEMBAHASAN

A. Gambaran Umum Lokasi Penelitian

Lokasi penelitian ini beralamat di Fakultas Ekonomi dan Bisnis Islam kampus II UIN Alauddin Makassar jalan H.M. Yasin Limpo No. 36 Samata Gowa Sulawesi Selatan Adapun letak lokasi secara rinci dapat dilihat pada gambar 4.1 berikut ini:

Gambar. 4.1 Peta Lokasi Penelitian



Sumber : <https://goo.gl/maps/ap82TFfwJ4B2>

Fakultas Ekonomi dan Bisnis Islam merupakan Fakultas baru yang ada di Universitas Islam Negeri Alauddin Makassar dalam proses pengembangan dan memiliki permasalahan yang kompleks. Fakultas Ekonomi dan Bisnis Islam memiliki 4 jurusan diantaranya Ekonomi Islam, Ilmu Ekonomi, Akuntansi dan Manajemen. Keempat jurusan tersebut memperoleh Akreditasi dari BAN PT dengan Status B. Fakultas Ekonomi dan Bisnis Islam dipimpin oleh seorang Dekan yang dibantu oleh 3 orang Wakil Dekan yaitu Wakil Dekan bidang Akademik, Wakil Dekan Bidang Administrasi dan Umum serta Wakil Dekan Bidang Kemahasiswaan.

Sebelumnya program studi Ekonomi Islam bernama program studi Muamalah dan berada pada naungan Fakultas Syariah dan Hukum. Pada tahun 1999 program studi Muamalah secara resmi berganti nama menjadi Program studi Ekonomi Islam, dalam upaya merespon kebutuhan pangsa pasar dalam bidang ekonomi Islam, sekaligus sebagai pengembangan keilmuan dalam sekmen ekonomi yang integratif dengan ilmu-ilmu Islami dalam bingkai UIN Alauddin Makassar. Hingga pada tahun 2013 dengan hadirnya empat program studi yang berlatar belakang ekonomi seperti: 1) Ekonomi Islam, 2) Manajemen, 3) Akuntansi, 4) Ilmu Ekonomi, sehingga ke empat jurusan ini memisahkan diri dari struktur organisasi Fakultas Syariah dan Hukum dan membentuk Fakultas Ekonomi dan Bisnis Islam.

1. Visi dan Misi Fakultas Ekonomi dan Bisnis Islam

Sebagai salah satu Fakultas yang terkemuka di Universitas Islam Negeri UIN Alauddin Makassar memiliki visi dan misi sebagai berikut:

Visi

" Unggul, Berperadaban dan Berdaya Saing Tinggi Menghadapi Tantangan Global 2025".

Misi

- 1) Menyelenggarakan Pendidikan dan Pengajaran pada Program Studi Ekonomi Islam, Manajemen, Akuntansi dan Ilmu Ekonomi yang Berbasis Islam;
- 2) Menyelenggarakan Penelitian dan Pengabdian Masyarakat Program Studi Ekonomi Islam, Manajemen, Akuntansi dan Ilmu Ekonomi yang Berwawasan KeIslaman Sebagai Upaya Pengembangan Program Pendidikan;
- 3) Menyelenggarakan Praktikum Kompetensi Keilmuan dalam Bidang Ekonomi Islam, Manajemen, Akuntansi dan Ilmu Ekonomi yang Terintegrasi dengan Nilai-nilai KeIslaman;
- 4) Menyelenggarakan Pembinaan Akhlak Mahasiswa Melalui *Capacity Building Training* (CBT) dalam Rangka Membangun Keunggulan Akhlak dan Beradaban Menghadapi Persaingan Global;
- 5) Mengembangkan Enterpreneur Islam yang Mampu Membuka Usaha dan Lapangan Kerja Baru Serta Membina dan Mengembangkan Kewirausahaan dalam Menumbuhkan Ekonomi Umat, Memiliki Daya Saing Menghadapi Persaingan Pasar Kerja;

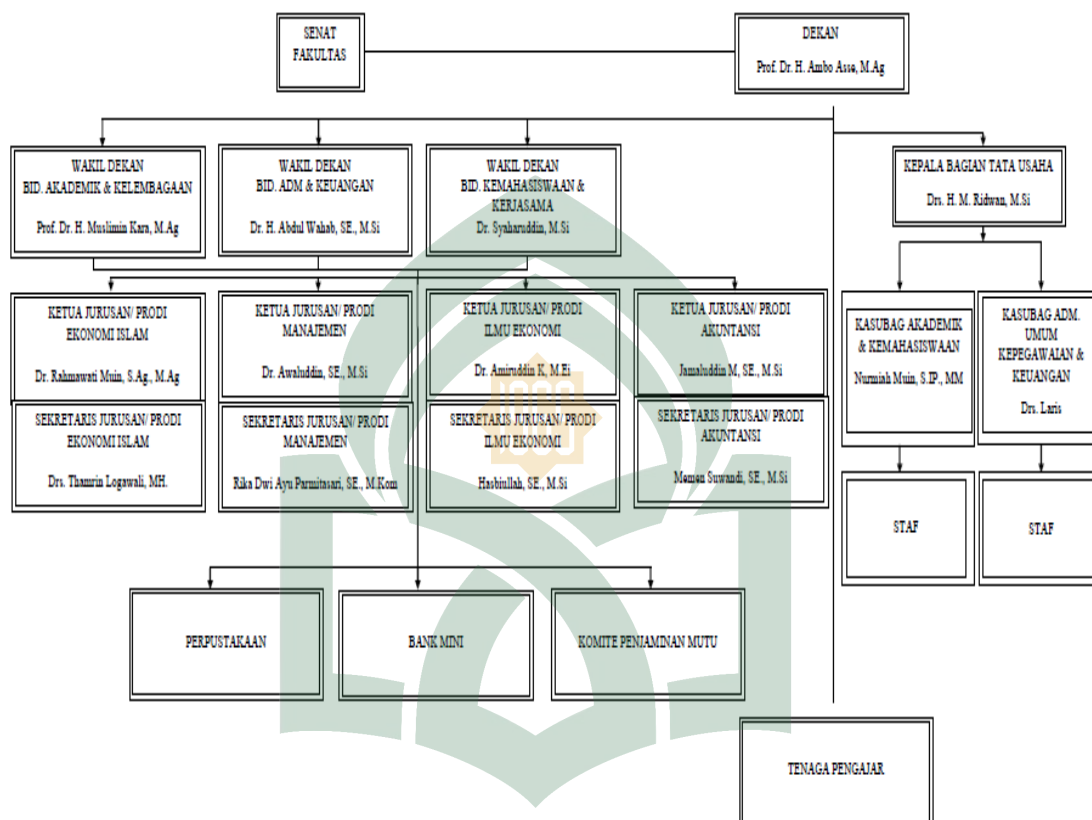
2. Struktur Organisasi Fakultas Ekonomi dan Bisnis Islam

Sesuai dengan misi untuk mengelola fakultas secara profesional, maka disusun suatu organisasi pengelola Fakultas Ekonomi dan Bisnis Islam Universitas Islam Negeri Alauddin Makassar. Fakultas Ekonomi dipimpin oleh seorang dekan yang dalam menjalankan fungsinya dibantu oleh wakil dekan. Dekan dan wakil dekan menjalankan fungsi akademik, administrasi, dan kemahasiswaan. Dalam pengambilan keputusan yang strategis, dekan harus mendapat persetujuan senat fakultas.

Fakultas Ekonomi dan Bisnis Islam mengelola empat program studi ; Program Studi Akuntansi, Program Studi Manajemen, dan Program Studi Ilmu Ekonomi dan Program Studi Ekonomi Islam. Masing-masing program studi

pengelolaannya dilakukan oleh ketua program studi dan dibantu oleh sekretaris jurusannya.

Gambar 4.2 Struktur Organisasi Fakultas Ekonomi dan Bisnis Islam



Sumber Fakultas Ekonomi dan Bisnis Islam, 2018

B. Pembahasan Identitas Responden

Pada bagian ini akan disajikan hasil penelitian hubungan penelitian hubungan perilaku mahasiswa terhadap keputusan pembelian laptop asus. Pengumpulan data dilakukan dengan distribusi kusioner. Penyajian data mengenai identitas responden di dapat data identitas responden. Penyajian data mengenai identitas responden untuk memberikan gambaran tentang keadaan diri pada responden.

Berikut ini penjelasan mengenai identitas responden yang digunakan dalam kuesioner.

1. Jenis kelamin

Jenis kelamin dapat memberikan perbedaan pada perilaku seseorang. Dalam suatu bidang usaha, jenis kelamin sering kali dapat menjadi pembela yang dilakukan oleh individu.

Penyajian data responden berdasarkan jenis kelamin adalah sebagai berikut:

Tabel 4.1
KARAKTERISTIK RESPONDEN
BERDASARKAN JENIS KELAMIN

Jenis Kelamin	Frekuensi	Presentasi
laki-laki	23	43,4%
Perempuan	30	56,6%
Total	53	100%

Sumber: data Primer diolah 2018

Berdasarkan keterangan pada tabel 4.1 diatas dapat diketahui tentang jenis kelamin mahasiswa fakultas ekonomi dan bisnis Islam yang diambil sebagai responden. Jenis kelamin yang paling banyak adalah jenis kelamin perempuan sebanyak 30 orang atau 56,6% dan laki-laki sebanyak 23 orang atau 43,4%. Dari keterangan diatas menunjukkan bahwa sebagian besar mahasiswa fakultas ekonomi dan bisnis Islam yang diambil sebagai responden penelitian adalah perempuan.

2. Umur Responden

Data mengenai usia responden disini, peneliti mengelompokkan menjadi 3 kategori, yaitu dari umur 20-22 tahun, 22-23 tahun, dan 23 tahun keatas. Adapun data mengenai usia mahasiswa fakultas ekonomi dan bisnis Islam yang diambil sebagai responden adalah sebagai berikut :

Tabel 4.2
Karakteristik responden berdasarkan umur

Umur	Frekuensi (orang)	Presentasi
20-22	17	32.1%
22-23	24	45.3%
23- keatas	12	22.6%
Total	53	100%

Sumber: Data Primer diolah 2018

Berdasarkan keterangan tabel diatas, diketahui umur responden yang menjadi sampel penelitian ini sebanyak 22-23 tahun, yaitu sebanyak 45,3 orang atau 45,3% dari jumlah sampel. Hal ini menunjukkan bahwa konsumen laptop asus pada mahasiswa pada fakultas Ekonomi dan Bisnis Islam didominasi dengan usia yang dewasa. Sehingga dapat disimpulkan bahwa produk laptop asus tergolong menarik dan cocok disemua umur terkhusus usia dewasa.

3. Jurusan

Data mengenai jurusan responden disini, peneliti mengelompokkan menjadi 5 kategori yaitu Ekonomi Islam, Manajemen, Akuntansi, Ilmu Ekonomi, dan Perbankan Syariah. Adapun data mengenai jurusan mahasiswa fakultas ekonomi dan bisnis Islam yang diambil sebagai responden adalah sebagai berikut :

Tabel 4.3
Karakteristik berdasarkan jurusan

Jurusan	Frekuensi	Presentasi
EKIS	21	39.6%
Manajemen	11	20.8%
Akuntansi	11	20.8%
Ilmu Ekonomi	10	18.9%
Total	53	100%

Sumber: Data Primer diolah 2018

Berdasarkan keterangan tabel diatas, diketahui jurusan responden yang menjadi sampel penelitian ini kebanyakan Ekonomi Islam, yaitu sebanyak 21 atau 39,6% dari jumlah sampel. Dan dengan nilai minoritas dari jurusan ilmu ekonomi dengan persentasi 18,9%, serta dari jurusan manajemen dan akuntansi jumlah 11 orang dengan persentasi 20,8%. Hal ini menunjukkan bahwa responden yang sering berbelanja dari semua jurusan.

C. Profil Variabel dan Indikator

Berdasarkan data yang diperoleh dari hasil penelitian yang dilakukan terhadap 53 responden melalui penyebaran kuisisioner, untuk mendapatkan kecenderungan jawaban responden terhadap jawaban masing-masing variable akan didasarkan pada rentang skor jawaban sebagaimana pada lampiran.

1. Deskripsi Variabel Produk

Variabel Produk pada penelitian ini diukur melalui 4 indikator yang dibagi dalam 3 buah pertanyaan. Hasil tanggapan variabel produk dijelaskan pada gambar 4.4 berikut:

Tabel 4.4
Tanggapan responden terhadap produk

pernyataan	Skor					JUMLAH
	SS	S	RR	TS	STS	
X3.P1	10	29	4	8	2	53
X3.P2	4	32	8	9	0	53
X3.P3	4	30	11	8	0	53

Sumber: Data Primer diolah 2018

Berdasarkan tabel 4.4 dapat diketahui bahwa responden 53 menunjukkan bahwa sebagian besar responden memberikan rata-rata memilih setuju pada variable produk. Dilihat dari skor tertinggi dari pernyataan P2 dengan jumlah responden 32 orang. Sedangkan skor terendah dari pernyataan P1 dengan jumlah responden hanya 2 orang yang memilih sangat tidak setuju (STS). Hal ini berarti dari keseluruhan pernyataan produk rata-rata responden memilih setuju.

Pada pernyataan ketiga jawaban responden akan setuju sangat tinggi, pernyataan dari jawaban tersebut adalah produk yang ditetapkan oleh laptop asus memiliki fitur-fitur yang ada pada laptop asus sesuai dengan selera dan kebutuhan. Ini merupakan para responden sudah puas dengan produk yang ditawarkan oleh laptop asus tersebut.

2. Deskripsi variable harga

Variable harga pada penelitian ini diukur melalui 4 indikator yang dibagi dalam 3 buah pernyataan. Hasil tanggapan variabel harga di jelaskan pada gambar 4.5 berikut :

Tabel 4.5
Tanggapan responden terhadap harga

pernyataan	Skor					JUMLAH
	SS	S	RR	TS	STS	
X2.P1	9	29	5	10	-	53
X2.P2	-	20	21	11	1	53
X2.P3	-	28	15	9	1	53

Sumber: Data Primer diolah 2018

Berdasarkan tabel 4.5 dapat diketahui bahwa dari 53 responden yang diteliti, secara umum responden terhadap item-item pernyataan pada variabel harga (X_1) rata-rata memilih setuju. Diilihat dari skor tertinggi dari pernyataan P1 dengan responden 29 mengatakan setuju sedangkan skor terendah dari pernyataan P2 dan P3 dengan responden 0 mengatakan Sangat Tidak Setuju (STS). Hal ini berarti dari keseluruhan pernyataan harga (X_1) rata-rata responden memilih setuju.

Pada pernyataan pertama jawaban responden akan setuju sangat tinggi, pernyataan dari jawaban tersebut adalah harga yang ditetapkan oleh laptop asus bersaing dengan produk laptop merk lainnya. Ini merupakan para responden sudah puas dengan penetapan harga yang ditetapkan oleh produk laptop asus tersebut.

3. Deskripsi variabel promosi

Variabel promosi pada penelitian ini diukur melalui 4 indikator yang dibagi dalam 3 buah pernyataan. Hasil tanggapan variabel promosi dijelaskan pada gambar 4.6 berikut:

Tabel 4.6 Tanggapan responden terhadap promosi

pernyataan	Skor					JUMLAH
	SS	S	RR	TS	STS	
X1.P1	11	33	5	4	-	53%
X1.P2	5	3	11	4	-	53%
X1.P3	6	20	13	12	2	53%

Sumber: Data Primer diolah 2018

Tanggapan responden sebagaimana pada gambar 4.6 menunjukkan bahwa sebagian besar responden memberikan tanggapan setuju pada variabel promosi. Dengan jumlah responden 33 orang dari pernyataan P1. Pada pernyataan P3 hanya 2 orang yang memberikan tanggapan sangat tidak setuju (STS). Hal ini terjadi pada seluruh butir pernyataan dimana sebagian besar responden memberikan tanggapan setuju dan diurutkan kedua ragu-ragu

Pada pernyataan pertama jawaban responden akan setuju sangat tinggi, pernyataan dari jawaban tersebut adalah promosi yang diberikan oleh laptop asus memberikan informasi terkait laptop asus melalui iklan di media. Ini merupakan para responden sudah puas dengan promosi yang diberikan oleh produk asus tersebut.

4. Deskripsi variabel keputusan pembelian

Analisis deskriptif terhadap variabel keputusan pembelian sebagai variabel terikat yang terdiri dari 3 item pernyataan, memberikan gambaran tentang tanggapan responden terhadap keputusan belanja dengan pilihan sangat tidak setuju, tidak setuju, netral atau ragu, setuju dan sangat setuju, dengan nilai rata-rata hasil pernyataan responden dapat dilihat hasilnya pada tabel 4.7 dibawah ini :

Tabel 4.7
Tanggapan responden terhadap keputusan pembelian

pernyataan	Skor					JUMLAH
	SS	S	RR	TS	STS	
Y.P1	10	28	6	9	-	53
Y.P2	13	38	1	1	-	53
Y.P3	1	19	8	23	2	53

Sumber: Data Primer diolah 2018

Berdasarkan tabel 4.7 dapat diketahui bahwa dari 53 responden yang diteliti, secara umum responden terhadap item-item pernyataan pada keputusan pembelian (Y) rata-rata memilih setuju dengan jumlah responden tertinggi sebanyak 38 responden. Namun masih ada responden yang memberi tanggapan tidak setuju dengan responden 23 dari pernyataan P3. Hal ini berarti walaupun rata-rata responden memberikan tanggapan setuju. Tapi tetap saja ada yang membeikan tanggapan sangat tidak setuju sebanyak 2 responden.

D. Teknik Pengolahan dan Analisis Data

1. Pengujian Validasi dan Reabilitas

a. Uji Validasi

Uji validasi digunakan untuk mengukur sah atau valid tidaknya suatu pernyataan pada kuisisioner. Suatu kuisisioner dikatakan valid jika pernyataan pada kuisisioner mampu mengungkapkan sesuatu yang akan diukur. Jika r hitung lebih besar dari r tabel dan nilai positif maka butir pernyataan atau indikator tersebut dinyatakan valid. Jika r hitung $>$ dari r tabel (pada taraf signifikansi 5%) maka pernyataan tersebut dinyatakan valid. Pengujian validasi selengkapnya dapat dilihat berikut ini:

1) Variabel Produk

Tabel 4.8
Hasil pengujian validasi Produk X₁

Pernyataan	R_{hitung}	R_{tabel}	Keterangan
X1.P1	0.553	0.2706	Valid
X1.P2	0.858	0.2706	Valid
X1.P3	0.778	0.2706	Valid

Sumber: data Primer diolah 2018

Tabel 4.8 terlihat bahwa korelasi antara masing-masing indikator terhadap total skor konstruk dari setiap variabel menunjukkan hasil yang signifikan, dapat dilihat bahwa keseluruhan item variabel penelitian mempunyai r hitung $>$ r tabel yaitu pada taraf signifikan 5% ($\alpha = 0,05$) dan $n = 53$ ($N = 53-2$) diperoleh r tabel = 0,2706 maka dapat diketahui r hasil tiap-tiap item $>$ 0,2706 sehingga dapat dikatakan bahwa keseluruhan item variabel penelitian adalah valid

untuk digunakan sebagai instrumen dalam penelitian atau pernyataan yang diajukan dan dapat digunakan untuk mengukur variabel yang diteliti pada mahasiswa fakultas ekonomi dan bisnis Islam.

2) Variabel Harga

Tabel 4.9
Hasil pengujian validasi Harga X₂

Pernyataan	R _{hitung}	R _{tabel}	Keterangan
X2.P1	0.662	0.2706	Valid
X2.P2	0.836	0.2706	Valid
X2.P3	0.724	0.2706	Valid

Sumber: data Primer diolah 2018

Tabel 4.9 terlihat bahwa korelasi antara masing-masing indikator terhadap total skor konstruk dari setiap variabel menunjukkan hasil yang signifikan, dapat dilihat bahwa keseluruhan item variabel penelitian mempunyai r hitung > r tabel yaitu pada taraf signifikan 5% ($\alpha = 0,05$) dan $n = 53$ ($N = 53-2$) diperoleh r tabel = 0,2706 maka dapat diketahui r hasil tiap-tiap item > 0,2706 sehingga dapat dikatakan bahwa keseluruhan item variabel penelitian adalah valid untuk digunakan sebagai instrumen dalam penelitian atau pernyataan yang diajukan dan dapat digunakan untuk mengukur variabel yang diteliti pada mahasiswa fakultas ekonomi dan bisnis Islam.

3) Variabel Promosi

Tabel 4.10
Hasil pengujian validasi Promosi X₃

Pernyataan	R _{hitung}	R _{tabel}	Keterangan
X3.P1	0.956	0.2706	Valid
X3.P2	0.98	0.2706	Valid
X3.P4	0.95	0.2706	Valid

Sumber: data Primer diolah 2018

Tabel 4.10 terlihat bahwa korelasi antara masing-masing indikator terhadap total skor konstruk dari setiap variabel menunjukkan hasil yang signifikan, dapat dilihat bahwa keseluruhan item variabel penelitian mempunyai $r_{hitung} > r_{tabel}$ yaitu pada taraf signifikan 5% ($\alpha = 0,05$) dan $n = 53$ ($N = 53-2$) diperoleh $r_{tabel} = 0,2706$ maka dapat diketahui r hasil tiap-tiap item $> 0,2706$ sehingga dapat dikatakan bahwa keseluruhan item variabel penelitian adalah valid untuk digunakan sebagai instrumen dalam penelitian atau pernyataan yang diajukan dan dapat digunakan untuk mengukur variabel yang diteliti pada mahasiswa fakultas ekonomi dan bisnis Islam.

4) Variabel Keputusan Pembelian

Tabel 4.11
Hasil pngujian Keputusan Pembelian Y

Pernyataan	R _{hitung}	R _{tabel}	Keterangan
Y.P1	0.884	0.2706	Valid
Y.P2	0.71	0.2706	Valid
Y.P3	0.81	0.2706	Valid

Sumber: data Primer diolah 2018

Tabel 4.11 terlihat bahwa korelasi antara masing-masing indikator terhadap total skor konstruk dari setiap variabel menunjukkan hasil yang signifikan, dapat dilihat bahwa keseluruhan item variabel penelitian mempunyai r hitung $> r$ tabel yaitu pada taraf signifikan 5% ($\alpha = 0,05$) dan $n = 53$ ($N = 53-2$) diperoleh r tabel = 0,2706 maka dapat diketahui r hasil tiap-tiap item $> 0,2706$ sehingga dapat dikatakan bahwa keseluruhan item variabel penelitian adalah valid untuk digunakan sebagai instrumen dalam penelitian atau pernyataan yang diajukan dan dapat digunakan untuk mengukur variabel yang diteliti pada mahasiswa fakultas ekonomi dan bisnis Islam.

b. Uji Relibilitas

Reliabilitas adalah alat untuk mengukur suatu kuisioner yang merupakan indikator dari variabel atau konstruk. Suatu kuisioner dikatakan reliabel atau handal jika jawaban seseorang terhadap pernyataan adalah konsisten atau stabil dari waktu ke waktu. SPSS memberikan fasilitas untuk mengukur reliabilitas dengan uji statistik *Cronbach Alpha* (α). Suatu variabel atau konstruk dikatakan reliabel jika memberikan nilai (α) 0,50. Hasil pengujian reliabilitas untuk masing-masing variabel pada tabel berikut ini:

Tabel 4.14 Hasil pengujian Reliability

Variable	Cronch's Alpha	N Of Item
X1	0.547	3
X2	0.536	3
X3	0.954	3
Y	0.683	3

Sumber: data Primer diolah 2018

Hasil uji reliabilitas tersebut menunjukkan bahwa semua variabel mempunyai koefisien Alpha yang cukup besar yaitu diatas 0,50 sehingga dapat dikatakan semua konsep pengukur masing-masing variabel dari kuisisioner adalah reliable sehingga untuk selanjutnya item-item pada masing-masing konsep variabel tersebut layak digunakan sebagai alat ukur.

2. Uji Asumsi Klasik

a. Uji Normalitas

Uji normalitas bertujuan untuk menguji apakah dalam model regresi yang dibuat berdistribusi normal atau tidak. Model regresi yang baik adalah memiliki distribusi residual yang normal atau mendekati normal. Hasil perhitungan uji normalitas residual dari persamaan taksiran yang diperoleh menggunakan SPSS adalah sebagai berikut:

Tabel 4.15
Uji normalitas one sample kolomogrov
One-Sample Kolmogorov-Smirnov Test

		Unstandardized Residual
N		53
Normal Parameters ^{a,b}	Mean	.0000000
	Std. Deviation	1.22478508
Most Extreme Differences	Absolute	.085
	Positive	.076
	Negative	-.085
Test Statistic		.085
Asymp. Sig. (2-tailed)		.200 ^{c,d}

a. Test distribution is Normal.

b. Calculated from data.

Hasil perhingan uji normalitas berdasarkan tabel 4.15 menunjukkan nilai *p-value* (nilai sig) sebesar 0,200 lebih besar dari 0,05 yang artinya bahwa nilai residual dari model regresi berdistribusi normal. Normalitas nilai residual juga terlihat dari penyebaran data (titik) pada sumbu diagonal dari grafik P-P Plot. Dasar pengambilan keputusan adalah jika data menyebar di sekitar garis diagonal dan mengikuti arah garis diagonal maka model regresi memenuhi asumsi normalitas.

b. Uji Multikolineritas

Uji ini bertujuan mengaji apakah model regresi ditemukan adanya kolerasi antara variabel bebas. Dalam penelitian ini untiuk mendeteksi ada tidaknya multikoloneritas didalam model regresi dapat dilihat dari nilai *tolerance* dan Variance Inflation Factor (VIF), nilai *tolerance* yang besarnya diatas 0,1 dan VIF dibawah 10 menunjukkan bahwa tidak ada multikoloneritas diantara variabel bebas. Hasil uji multikoloneritas dapat ditunjukkan dalam gambar berikut:

Tabel 4.16 Hasil uji multikoloneritas

Model	Collinearity Statistics	
	Tolerance	VIF
X1	.588	1.702
X2	.670	1.493
X3	.464	2.155

Sumber: Lampiran Output SPSS 2018

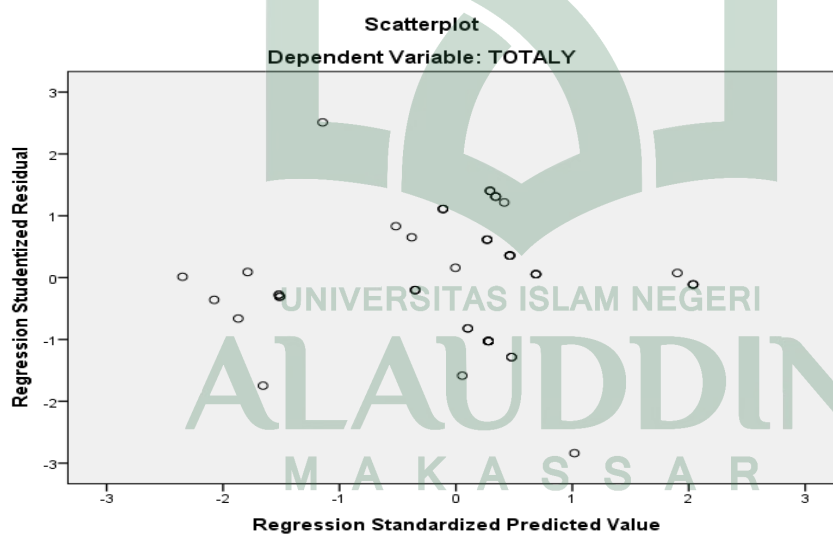
Berdasarkan hasil uji multikoloneritas pada tabel 4.16 dapat dilihat bahwa nilai *tolerance* produk 0,588, harga 0,670, dan promosi 0,464. Kedua variabel independen dan variabel moderasi dalam penelitian ini memiliki nilai *tolerance*

diatas 0,1 yang berarti bahwa tidak terjadi kolerasi antar variabel. Hasil yang sama dilihat dari nilai VIF kedua variabel independen dan variabel moderasi yang menunjukkan angka dibawah 10 (produk 1.702, harga 1,493, dan promosi 2.155). Jadi dapat disimpulkan bahwa model regresi terbebas dari multikoloneritas antar variabel.

c. Uji Heteroskedastisitas

Model regresi yang baik adalah tidak terjadi heterokedastisitas. Untuk mendeteksi ada tidaknya heterokedastisitas pada penelitian ini, digunakan metode uji heteroskedastisitas dengan grafik scatterplot yang dihasilkan dari output program spss sebagai berikut:

Tabel 4.17 Hasil uji heteroskedastisitas



Berdasarkan output Scatterplot di atas, terlihat bahwa titik-titik menyebar dan tidak membentuk pola tertentu yang jelas. Sehingga dapat disimpulkan bahwa tidak terjadi masalah heteroskedastisitas.

5. Analisis Regresi Linear Berganda

a. Hasil Regresi Berganda Hipotesis Penelitian

Analisis regresi digunakan untuk menguji hipotesis tentang pengaruh secara parsial dan secara simultan variabel bebas terhadap variabel terikat. Model persamaan regresi yang baik adalah yang memenuhi persyaratan asumsi klasik, antara lain semua data berdistribusi normal, model harus bebas dari gejala multikoloneritas dan terbebas dari heterokedastisitas. Dan analisis sebelumnya membuktikan bahwa penelitian ini sudah dianggap baik.

Penelitian ini menggunakan analisis regresi berganda untuk memprediksi seberapa jauh perubahan nilai variabel terikat keputusan pembelian pada mahasiswa fakultas ekonomi dan bisnis Islam, bila nilai variabel bebas harga dan fasilitas dimanipulasi/ dirubah-rubah atau dinaik turunkan hasil dari SPSS yang digunakan sebagai alat analisis maka hasil regresi berganda adalah sebagai berikut:

Koefisien determinasi (R^2) pada intinya mengukur seberapa jauh kemampuan model dalam menerangkan variasi variabel dependen. Nilai R^2 yang kecil berarti kemampuan variabel-variabel independen dalam menjelaskan variasi variabel dependen amat terbatas. Penelitian ini menggunakan nilai *Adjusted R²* pada saat mengevaluasi model regresi. Tidak seperti R^2 , nilai *Adjusted R²* dapat naik atau turun apabila satu variabel independen ditambahkan kedalam model. Adapun tabel koefisien determinasi adalah sebagai berikut:

Tabel 4.18
Koefesien Determnasi R²
Model Summary^b

Mode	R	R Square	Adjusted R Square	Std. Error of the Estimate
1	.799 ^a	.639	.617	1.262

a. Predictors: (Constant), TOTALX3, TOTALX2, TOTALX1

b. Dependent Variable: TOTALLY

Sumber: Lampiran output SPSS 2018

Berdasarkan tabel 4.18 besarnya adjusted R² adalah sebesar 0.639, hal ini berarti 61% variabel keputusan pembelian pada mahasiswa fakultas ekonomi dan Islam dapat dijelaskan dari kedua variabel, sedangkan sisanya (100% - 61% = 39%) djelaskan oleh sebab-sebab yang lain diluar model.

Uji f dilakukan untuk mengetahui pengaruh variabel *independent* secara signifikan terhadap variabel *dependent*. Jika $F_{hitung} < F_{tabel}$, maka secara bersama sama variabel independen tidak memiliki pengaruh terhadap variabel dependen (tidak signifikan) dengan kata lain perubahan yang terjadi pada variabel terikat tidak dapat dijelaskan oleh perubahan variabel bebas (*independent*), dimana tingkat signifikasi yang digunakan yaitu 5%.

Tabel 4.19 Hasil uji simultan
ANOVA^a

Model	Sum of Squares	Df	Mean Square	F	Sig.
1 Regression	138.108	3	46.036	28.918	.000 ^b
Residual	78.005	49	1.592		
Total	216.113	52			

a. Dependent Variable: TOTALY

b. Predictors: (Constant), TOTALX3, TOTALX2, TOTALX1

Sumber: Lampiran output SPSS 2018

Dari uji ANOVA atau uji F didapat nilai F_{hitung} sebesar 28.918 nilai ini lebih besar dari F_{tabel} yaitu 1.67581 atau $F_{hitung} 28.918 > F_{tabel} 1.67581$ dengan probabilitas 0,000. Karena nilai probabilitas jauh lebih kecil dari 0,05 model regresi dapat digunakan untuk memprediksi keputusan pembelian pada mahasiswa atau dapat dikatakan bahwa kedua variabel produk dan harga secara bersama-sama berpengaruh positif dan signifikan terhadap keputusan pembelian pada mahasiswa fakultas ekonomi dan bisnis Islam.

Uji t untuk menguji kemaknaan atau keberartian koefesien regresi parsial. Pengujian melalui uji t adalah dengan membandingkan t_{hitung} dengan t_{tabel} pada taraf nyata $\alpha = 0,05$. Uji t berpengaruh signifikan apabila hasil perhitungan t_{hitung} lebih besar dari t_{tabel} ($t_{hitung} > t_{tabel}$) atau probabilitas kesalahan lebih kecil dari 5% ($sig < 0,05$). Dalam penelitian ini t_{tabel} yang digunakan adalah 1,67581. Hasil uji t dari masing-masing variabel adalah sebagai berikut:

Tabel 4.20 Hasil uji t (uji parsial)

Coefficients^a

Model		Unstandardized		Standardized	t	Sig.
		Coefficients		Coefficients		
		B	Std. Error	Beta		
1	(Constant)	1.354	1.200		1.128	.265
	TOTALX					
	1	.342	.120	.320	2.855	.006
	TOTALX					
	2	.222	.113	.207	1.969	.055
	TOTALX					
	3	.318	.096	.416	3.305	.002

a. Dependent Variable: TOTALY

Sumber: lampiran output SPSS 2018

Dari tabel 4.20, hasil perhitungan variabel bebas dapat disusun dalam suatu model berikut:

$$Y = 0,342 + 0,222 + 0,318 + e$$

Keterangan:

Y = Keputusan pembelian

X₁ = Variabel bebas yaitu Produk

X₂ = Variabel bebas yaitu Harga

X₃ = Variabel bebas yaitu Promosi

Berdasarkan tabel 4.20 maka hasil pengujian variabel bebas dijabarkan sebagai berikut:

1. Variabel Produk menunjukkan nilai t_{hitung} lebih besar dari t_{tabel} ($2.855 > 1,67581$), atau $sig < \alpha$ ($0,000 < 0,05$), berarti variabel produk berpengaruh positif dan signifikan terhadap keputusan pembelian pada mahasiswa fakultas ekonomi dan bisnis Islam.
2. Variabel Harga menunjukkan nilai t_{hitung} lebih besar dari t_{tabel} ($1.969 > 1,67581$) atau $sig < \alpha$ ($0,000 < 0,05$). Berarti variabel harga berpengaruh terhadap keputusan pembelian pada mahasiswa fakultas ekonomi dan bisnis Islam
3. Variabel Promosi menunjukkan nilai t_{hitung} lebih besar dari t_{tabel} ($3.305 > 1,67581$) atau $sig < \alpha$ ($0,000 < 0,05$). Berarti variabel promosi berpengaruh terhadap keputusan pembelian pada mahasiswa fakultas ekonomi dan bisnis Islam.

E. Pembahasan

1. Pengaruh Variabel Produk (X_1) Terhadap Keputusan Pembelian (Y)

Variabel produk memiliki pengaruh terhadap keputusan pembelian pada mahasiswa fakultas ekonomi dan bisnis Islam. Hal ini dapat dilihat dari hasil olahan SPSS, Variabel Produk menunjukkan nilai t_{hitung} lebih besar dari t_{tabel} ($2.855 > 1,67581$), atau $sig < \alpha$ ($0,000 < 0,05$), berarti variabel produk berpengaruh positif dan signifikan terhadap keputusan pembelian pada mahasiswa fakultas ekonomi dan bisnis Islam.

2. Pengaruh Variabel Harga (X_2) Terhadap Keputusan Pembelian (Y)

Variabel harga memiliki pengaruh terhadap keputusan pembelian pada mahasiswa fakultas ekonomi dan bisnis Islam, hal ini dapat dilihat dari hasil pengolahan SPSS, Variabel Harga menunjukkan nilai t_{hitung} lebih besar dari t_{tabel}

(1.969 > 1,67581) atau $\text{sig} < \alpha$ (0,000<0,05). Berarti variabel harga berpengaruh terhadap keputusan pembelian pada mahasiswa fakultas ekonomi dan bisnis Islam.

3. Pengaruh Variabel Promosi (X_3) Terhadap Keputusan Pembelian (Y)

Variabel promosi memiliki pengaruh terhadap keputusan pembelian pada mahasiswa fakultas ekonomi dan bisnis Islam, hal ini dapat dilihat dari hasil pengolah SPSS, Variabel Promosi menunjukkan nilai t_{hitung} lebih besar dari t_{tabel} (3.305 > 1,67581) atau $\text{sig} < \alpha$ (0,000<0,05). Berarti variabel promosi berpengaruh terhadap keputusan pembelian pada mahasiswa fakultas ekonomi dan bisnis Islam.



BAB V

PENUTUP

A. Kesimpulan

Berdasarkan hasil penelitian dan pembahasan maka dapat diambil kesimpulan dalam penelitian ini sebagai berikut:

1. Berdasarkan hasil penelitian bahwa variabel produk berpengaruh positif dan signifikan terhadap keputusan pembelian pada mahasiswa (i) fakultas ekonomi dan bisnis Islam.
2. Berdasarkan hasil penelitian bahwa variabel harga berpengaruh terhadap keputusan pembelian pada mahasiswa (i) fakultas ekonomi dan bisnis Islam.
3. Berdasarkan hasil penelitian bahwa variabel promosi berpengaruh terhadap keputusan pembelian pada mahasiswa (i) fakultas ekonomi dan bisnis Islam.
4. Berdasarkan hasil penelitian bahwa variabel produk, harga dan promosi secara simultan berpengaruh terhadap keputusan pembelian pada mahasiswa (i) fakultas ekonomi dan bisnis Islam

B. Saran

1. Meningkatkan kepuasan konsumen terhadap produk dengan cara melakukan pengembangan produk berupa peningkatan kualitas dan mutu dari produk yang diproduksi oleh perusahaan.
2. Perusahaan harus lebih memperhatikan kualitas produk dari laptop yang dihasilkan dan disamping itu harus memperhatikan kebijakan-kebijakan dalam penetapan harga dari produk agar harga yang ditawarkan wajar kepada konsumen.

C. Keterbatasan Peneliti

Dalam penelitian ini peneliti menyadari bahwa masih banyak menemui hambatan, kekurangan, dan kelemahan yang disebabkan oleh beberapa hal seperti, pembagian kusioner kepada responden yang kemungkinan memberikan jawaban kurang maksimal dan ketidaksungguhan responden dalam mengisi kusioner. Untuk peneliti selanjutnya agar menambah variabel independen dalam penelitian dan jumlah sampel.



DAFTAR PUSTAKA

- Ahmad Al-Haritsi bin Jaribah, *Al-Fiqh Al-Iqtishadi li Amiril Mukminin Umar Ibn Al-Khaththab*, diterjemahkan oleh Asmuni Solihan Zamalchsyari, (Jakarta: 2010).
- Anto, Hendrie, *Pengantar Ekonomi Mikro Islam*, Yogyakarta: Ekonosia, 2003.
- Assauri, Sofjan, *Manajemn Pemasaran*, (Jakarta: PT. Raja Grafindo Persada, 2002).
- Baiquni, Achmad, *Al-Qur'an; Ilmu Pengetahuan dan Teknologi*, (Yogyakarta: Dana Bhakti Prima Yasa, 1995).
- Chaundy, Muhammad Sharif, *Sistem Ekonomi Islam* (cet. 1; Surabaya : Kencana, 2012).
- Dewan Pengurus Nasional FORDEBI, *Ekonomi dan Bisnis Islam*, (jakarta : Raja Grafindo Persada, 2016).
- Engel, James F., et. al., *Perilaku Konsumen*, Binarupa Aksara, Jakarta, Jilid 1, 1994.
- Handoko, T Hani dan Basu, swasta, *Manajemen Pemasaran Analisa dan Perilaku Konsumen*. (Yogyakarta: BPFE, 2000),
- Keller, Lane Kevin dan Philip Kotler, *Manajemen Pemasaran*, Jakarta: Penerbit Erlangga, 2008.
- Kementrian Agama RI, *Al-Qur'an dan Terjemahan QS. Al-anbiya : 80*, (Bandung: fokusmedia).
- Kuncoro, Mudrajad Kuncoro, *Metode Kuantitatif Teori dan Aplikasi Untuk Bisnis* (Yogyakarta :AMP YKPN, 2004).
- Manajemen Pemasaran. Diakses dari <http://jurnal-sdm.blogspot.com/2010/01/konsep-bauran-pemasaran-marketing-mix.html>. Pada tanggal 25 September 17. Pada pukul 21.00
- Nasution, Mustafa Edwin, dkk., *pengenalan eksklusif Ekonomi Islam* (Jakarta: prenada media, 2006).
- Pusat pengkajian dan pengembangan ekonomi islam, *Ekonomi Islam*, (Jakarta: Raja Grafindo persada, 2008).
- Riyadi Abdul kadir dan Ika Yunia Fauzia, *prinsip dasar Ekonomi Islam perspektif Maqashid Al-Syariah*, Jakarta: kencana, 2014.
- Rizqiningsih, Sri, "Analisis perilaku Konsumen dalam hal trend jilbab Perspektif Teori Konsumsi Islam. Skripsi S1 Ekonomi Islam, Eprintsiaiwalisongo, 2013.
- Sultan, Rahmayanti : "*Pengaruh Bauran Pemasaran Terhadap Keputusan Pembelian Produk Ponsel Pintar Samsung (Studi Kasus Pada Mahasiswa Di Kota Makassar)*..

Sugiyono, *Metode Penelitian Bisnis* (Bandung : Alfabeta, 1999).

Sugiyono, *Metode Penelitian Kuantitatif, Kualitatif dan R & D* (Cet. 6, Bandung : Alfabeta, 2009).

Suharsimi, Arikunto, , *Metode Penelitian*, (Yogyakarta: Bina Aksara, 2006).

Supranto, *Metode Riset: Aplikasinya Dalam Pemasaran* (Jakarta : Rineka Cipta, 1997).

Tantri, Francis dan Thamrin Abdullah, *manajemen Pemasaran*, Jakarta: Rajawali pers, 2013.

Umar, Husein, *Metode Penelitian Untuk Skripsi dan Tesis Bisnis*, (Jakarta: PT. Raja Grafindo Persada, 2008).

Widarjono, Agus, *Ekonometrika Teori dan Aplikasi untuk Ekonommi dan Bisnis*, (Yogyakarta: Ekonisia, 2005).





LAMPIRAN

UNIVERSITAS ISLAM NEGERI
ALAUDDIN
M A K A S S A R

LAMPIRAN 1

Pengaruh Produk, Harga dan Promosi Terhadap Keputusan Pembelian Laptop Asus Pada Mahasiswa Fakultas Ekonomi dan Bisnis Islam UIN Alauddin dalam Tinjauan Ekonomi Islam

Responden yang terhormat,

Saya adalah mahasiswa S1 Universitas Islam Negeri Alauddin yang sedang

melakukan penelitian pada pengguna laptop asus. Untuk itu, mohon kesediaan Sdr/i untuk berpartisipasi dalam mengisi kuisisioner ini. Atas bantuannya, diucapkan banyak terima kasih.

Identitas Responden

Nama :

Umur :

Jenis Kelamin :

Pria

Wanita

Jurusan :

Isilah Pernyataan dibawah ini sesuai pendapat Anda dengan memberi tanda chek

list (√) dengan petunjuk sebagai berikut :

STS : Sangat Tidak Setuju

TS : Tidak Setuju

RR : Ragu-ragu

S : Setuju

SS : Sangat Setuju

No.	Pernyataan					
		STS	TS	RR	S	SS
	A. Variabel Harga					
1.	Harga laptop asus bersaing dengan produk laptop merk lainnya					
2.	Harga produk laptop asus sebanding dengan kualitasnya					
3.	Harga produk laptop asus dapat dijangkau oleh kalangan menengah kebawah					
	B. Variabel Promosi					
4.	Saya dapat mengetahui informasi terkait laptop asus melalui iklan di media					
5.	Saya setuju jika informasi yang ditemukan terkait laptop asus sudah lengkap					
6.	Saya setuju informasi yang ditemukan terkait laptop asus menarik untuk diamati					
	C. Variabel Kualitas Produk					
7.	Saya membeli laptop asus karena laptop asus nyaman dan mudah digunakan					
8.	Saya membeli laptop asus karena laptop asus memiliki spesifikasi yang menarik dan bermanfaat					
9.	Saya membeli laptop asus karena fitur-fitur yang ada pada laptop asus sesuai dengan selera dan kebutuhan					
	D. Variabel Keputusan Pembelian					
10.	Saya memutuskan melakukan pembelian laptop asus setelah membandingkannya dengan laptop lain					
11.	Sebelum melakukan pembelian saya mencari informasi tentang produk laptop asus terlebih dahulu					
12.	Saya melakukan pembelian laptop asus karena ingin mencoba					

LAMPIRAN 2

Correlations

		X1.P1	X1.P2	X1.P3	TOTAL X1
X1.P1	Pearson Correlation	1	.382**	-.009	.553**
	Sig. (2-tailed)		.005	.948	.000
	N	53	53	53	53
X1.P2	Pearson Correlation	.382**	1	.568**	.858**
	Sig. (2-tailed)	.005		.000	.000
	N	53	53	53	53
X1.P3	Pearson Correlation	-.009	.568**	1	.778**
	Sig. (2-tailed)	.948	.000		.000
	N	53	53	53	53
TOTAL X1	Pearson Correlation	.553**	.858**	.778**	1
	Sig. (2-tailed)	.000	.000	.000	
	N	53	53	53	53

** . Correlation is significant at the 0.01 level (2-tailed).

Correlations

		X2.P1	X.P2	X2.P3	TOTAL X2
X2.P1	Pearson Correlation	1	.247	.027	.622**
	Sig. (2-tailed)		.074	.847	.000
	N	53	53	53	53
X.P2	Pearson Correlation	.247	1	.625**	.836**
	Sig. (2-tailed)	.074		.000	.000
	N	53	53	53	53
X2.P3	Pearson Correlation	.027	.625**	1	.724**
	Sig. (2-tailed)	.847	.000		.000
	N	53	53	53	53
TOTAL X2	Pearson Correlation	.622**	.836**	.724**	1
	Sig. (2-tailed)	.000	.000	.000	
	N	53	53	53	53

** . Correlation is significant at the 0.01 level (2-tailed).

Correlations

		X3.P1	X3.P2	X3.P3	TOTAL X3
X3.P1	Pearson Correlation	1	.904**	.835**	.956**
	Sig. (2-tailed)		.000	.000	.000
	N	53	53	53	53
X3.P2	Pearson Correlation	.904**	1	.935**	.980**
	Sig. (2-tailed)	.000		.000	.000
	N	53	53	53	53
X3.P3	Pearson Correlation	.835**	.935**	1	.952**
	Sig. (2-tailed)	.000	.000		.000
	N	53	53	53	53
TOTAL X3	Pearson Correlation	.956**	.980**	.952**	1
	Sig. (2-tailed)	.000	.000	.000	
	N	53	53	53	53

** . Correlation is significant at the 0.01 level (2-tailed).

Correlations

		Y.P1	Y.P2	Y.P3	TOTAL Y
Y.P1	Pearson Correlation	1	.668**	.461**	.884**
	Sig. (2-tailed)		.000	.001	.000
	N	53	53	53	53
Y.P2	Pearson Correlation	.668**	1	.243	.710**
	Sig. (2-tailed)	.000		.079	.000
	N	53	53	53	53
Y.P3	Pearson Correlation	.461**	.243	1	.781**
	Sig. (2-tailed)	.001	.079		.000
	N	53	53	53	53
TOTAL Y	Pearson Correlation	.884**	.710**	.781**	1
	Sig. (2-tailed)	.000	.000	.000	
	N	53	53	53	53

** . Correlation is significant at the 0.01 level (2-tailed).

Reliability Statistics

Cronbach's Alpha	N of Items
.547	3

Reliability Statistics


Cronbach's Alpha	N of Items
.536	3

Reliability Statistics

Cronbach's Alpha	N of Items
.954	3

Reliability Statistics

Cronbach's Alpha	N of Items
.683	3



One-Sample Kolmogorov-Smirnov Test

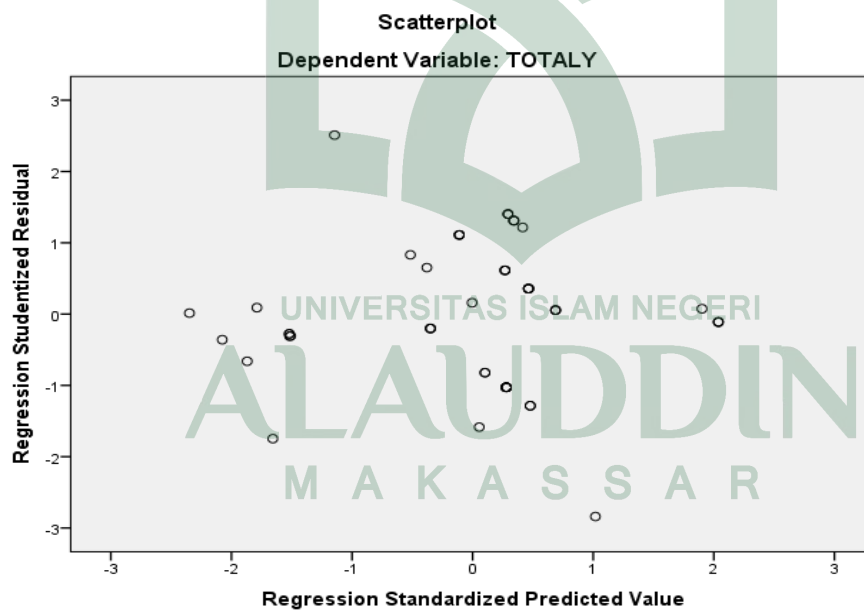
		Unstandardized Residual
N		53
Normal Parameters ^{a,b}	Mean	.0000000
	Std. Deviation	1.22478508
	Most Extreme Differences	
	Absolute	.085
	Positive	.076
	Negative	-.085
Test Statistic		.085
Asymp. Sig. (2-tailed)		.200 ^{c,d}

a. Test distribution is Normal.

b. Calculated from data.

c. Lilliefors Significance Correction.

d. This is a lower bound of the true significance.



Model Summary^b

Model	R	R Square	Adjusted R Square	Std. Error of the Estimate
1	.799 ^a	.639	.617	1.262

a. Predictors: (Constant), TOTALX3, TOTALX2, TOTALX1

b. Dependent Variable: TOTALY

ANOVA^a

Model		Sum of Squares	df	Mean Square	F	Sig.
1	Regression	138.108	3	46.036	28.918	.000 ^b
	Residual	78.005	49	1.592		
	Total	216.113	52			

a. Dependent Variable: TOTALY

b. Predictors: (Constant), TOTALX3, TOTALX2, TOTALX1

Coefficients^a

Model		Unstandardized Coefficients		Standardized Coefficients	t	Sig.	Collinearity Statistics	
		B	Std. Error	Beta			Tolerance	VIF
1	(Constant)	1.354	1.200		1.128	.265		
	TOTALX1	.342	.120	.320	2.855	.006	.588	1.702
	TOTALX2	.222	.113	.207	1.969	.055	.670	1.493
	TOTALX3	.318	.096	.416	3.305	.002	.464	2.155

a. Dependent Variable: TOTALY

LAMPIRAN 3

no.res	umur	jenis kelamin	jurusan
1	3	1	1
2	2	1	1
3	2	1	2
4	2	1	2
5	2	2	3
6	1	2	3
7	1	2	4
8	1	2	4
9	2	2	1
10	3	2	1
11	1	2	1
12	1	2	1
13	1	2	4
14	1	2	4
15	2	2	4
16	1	1	3
17	1	1	3
18	2	1	3
19	1	2	3
20	1	1	3
21	2	2	2
22	2	1	2
23	3	1	1
24	2	2	1
25	3	2	1
26	2	1	1
27	1	1	1
28	3	1	1
29	2	1	1
30	1	2	1
31	2	2	1
32	3	2	1
33	1	2	1
34	2	2	1
35	1	2	1
36	2	1	1
37	3	1	2

38	1	1	2
39	2	1	2
40	1	2	2
41	2	2	2
42	3	2	3
43	3	2	3
44	3	1	3
45	3	1	3
46	3	2	4
47	2	1	4
48	2	2	4
49	2	1	4
50	2	2	4
51	2	2	2
52	2	2	2
53	2	1	1

variabel harga			JUMBLAH
p1	p2	p3	
4	3	4	11
4	2	1	7
4	3	2	9
2	4	5	11
4	4	4	12
3	3	3	9
4	4	2	10
5	5	5	15
5	4	3	12
4	4	2	10
4	4	3	11
5	4	4	13
4	4	4	12
4	4	4	12
4	2	2	8
4	4	4	12
3	4	4	11
2	3	4	9
4	3	2	9
3	3	4	10
2	3	3	8

4	4	4	12
4	4	4	12
4	4	4	12
4	4	4	12
3	3	3	9
4	4	2	10
5	5	5	15
5	4	3	12
4	4	2	10
4	4	3	11
5	4	4	13
4	4	4	12
4	4	4	12
4	2	2	8
4	5	3	12
4	3	4	11
4	2	1	7
4	3	2	9
2	4	5	11
4	4	4	12
3	3	3	9
4	4	2	10
5	5	5	15
5	4	3	12
4	4	2	10
5	5	5	15
5	4	3	12
4	4	2	10
4	4	2	10
4	4	3	11
5	4	4	13
4	4	4	12
4	4	4	12

UNIVERSITAS ISLAM NEGERI

ALAUDDIN

MAKASSAR

variabel promosi			JUMLAH
p1	p2	p3	
3	3	4	10
2	3	3	8
4	2	3	9
4	4	4	12
4	2	3	9
2	3	4	9
3	4	4	12
5	4	4	13
2	3	4	9
4	4	4	12
5	3	3	11
4	3	2	9
4	2	3	9
5	3	4	12
4	4	4	12
4	3	3	10
2	2	2	6
3	1	1	5
4	2	2	8
3	4	3	10
3	3	3	9
4	4	4	12
4	4	4	12
4	4	4	12
4	2	3	9
2	3	4	9
4	4	4	12
5	4	4	13
2	3	4	9
4	4	4	12
5	3	3	11
4	3	2	9
4	2	3	9
5	3	4	12
4	4	2	10
5	4	4	13
4	3	2	9
2	2	2	6
4	2	3	9

4	4	4	12
4	2	3	9
2	3	4	9
4	4	4	12
4	4	4	12
2	3	4	9
4	4	4	12
5	4	4	13
2	3	4	9
4	4	4	12
5	3	3	11
4	3	2	9
4	2	3	9
4	2	3	9

variabel kualitas produk			JUMLAH
p1	p2	p3	
3	3	3	9
2	2	2	6
2	2	2	6
4	4	4	12
4	3	3	10
4	4	4	12
5	4	4	13
5	5	5	15
4	4	4	12
4	4	4	12
4	4	4	12
4	4	3	11
4	4	4	12
3	3	3	9
1	2	2	5
4	4	4	12
2	2	2	6
2	2	3	7
2	2	2	6
4	4	4	12
2	3	4	9
4	4	4	12
4	4	4	12

4	4	4	12
4	3	3	10
4	4	4	12
5	4	4	13
5	5	5	15
4	4	4	12
4	4	4	12
4	4	4	12
4	4	3	11
4	4	4	12
3	3	3	9
1	2	2	5
5	4	4	13
3	3	3	9
2	2	2	6
2	2	2	6
4	4	4	12
4	3	3	10
4	4	4	12
5	4	4	13
5	5	5	15
4	4	4	12
5	4	4	13
5	5	5	15
4	4	4	12
4	4	4	12
4	4	4	12
4	4	3	11
4	4	4	12
4	4	4	12

UNIVERSITAS ISLAM NEGERI

ALAUDDIN

M A K A S S A R


Keputusan Pembelian			JUMLAH
p1	p2	p3	
4	5	2	11
2	4	1	7
2	4	2	8
4	4	2	10
4	4	4	12
4	4	2	10
4	4	4	12
5	5	4	14
4	4	2	10
4	4	4	12
5	5	3	13
5	5	3	13
4	4	2	10
3	4	3	10
2	4	2	8
4	5	4	13
2	4	2	8
2	3	2	7
2	2	2	6
3	4	4	11
3	4	5	12
4	4	4	12
4	4	4	12
4	4	4	12
4	4	4	12
4	4	2	10
4	4	4	12
5	5	4	14
4	4	2	10
4	4	4	12
5	5	3	13
5	5	3	13
4	4	2	10
3	4	3	10
2	4	2	8
3	4	2	9
4	5	2	11
2	4	1	7
2	4	2	8

UNIVERSITAS ISLAM NEGERI

ALAUDDIN

MAKASSAR

4	4	2	10
4	4	4	12
4	4	2	10
4	4	4	12
5	5	4	14
4	4	2	10
4	4	4	12
5	5	4	14
4	4	2	10
4	4	4	12
5	5	3	13
5	5	3	13
4	4	2	10
4	4	2	10



UNIVERSITAS ISLAM NEGERI
ALAUDDIN
M A K A S S A R

RIWAYAT HIDUP



FEBY FEBRINA.Z, Lahir di Pinrang Kecamatan Mattiro Sompe Kabupaten Pinrang pada Tanggal 10 Februari 1994. Anak kedua dari tiga bersaudara buah kasih sayang dari pasangan Zaenal Arifin dan Hj. Syarifah. Pendidikan Formal mulai di SDN 147 Wonorejo Kecamatan Mangkutana Kabupaten Luwu Timur dan lulus pada tahun ajaran 2007. Pada tahun yang sama Penulis melanjutkan kejenjang Pendidikan menengah pertama SMPN 1 Mangkutana dan lulus pada tahun ajaran 2010. Pada tahun yang sama Penulis pun melanjutkan kejenjang Pendidikan menengah atas di SMAN 1 Mangkutana, dengan Jurusan Ilmu Pengetahuan Sosial dan lulus pada tahun ajaran 2013. Setelah lulus Penulis pun melanjutkan kejenjang perguruan tinggi dan mendaftar di UIN Alauddin Makassar dan mengambil Jurusan Ekonomi Islam pada Fakultas Ekonomi dan Bisnis Islam.

UNIVERSITAS ISLAM NEGERI
ALAUDDIN
M A K A S S A R