


**PENGARUH WHISTLEBLOWING SYSTEM DAN GOOD GOVERNANCE
TERHADAP PENINGKATAN PENERIMAAN PAJAK DENGAN
LAW ENFORCEMENT SEBAGAI VARIABEL MODERATING
(Studi pada KPP Pratama Makassar Selatan)**



Skripsi

Diajukan untuk Memenuhi Salah Satu Syarat Meraih Gelar
Sarjana Akuntansi Jurusan Akuntansi pada
Fakultas Ekonomi dan Bisnis Islam
UIN Alauddin Makassar

ALAUDDIN
M A K A S S A R

Oleh :

USNUL KHATIMAH
90400114064

**FAKULTAS EKONOMI DAN BISNIS ISLAM
UIN ALAUDDIN MAKASSAR
2018**

PERNYATAAN KEASLIAN SKRIPSI

Saya yang bertanda tangan di bawah ini:

Nama : Usnul Khatimah

Nim : 90400114064

Jurusan : Akuntansi

Fakultas : Ekonomi dan Bisnis Islam

Judul Skripsi : Pengaruh *Whistleblowing System* dan *Good Governance* Terhadap Peningkatan Penerimaan Pajak Dengan *Law Enforcement* Sebagai Variabel Moderating (Studi pada KPP Pratama Makassar Selatan)

Dengan penuh kesadaran menyatakan bahwa skripsi ini benar adalah hasil karya penyusun sendiri. Jika dikemudian hari terbukti bahwa ia merupakan duplikasi, tiruan, plagiasi, atau dibuatkan oleh orang lain, sebagian dan seluruhnya, maka skripsi dan gelar yang diperoleh karenanya , batal demi hukum.

Makassar, 29 September 2018

Penyusun

Usnul Khatimah

NIM. 90400114064



ALAUDDIN

KEMENTERIAN AGAMA
UNIVERSITAS ISLAM NEGERI ALAUDDIN MAKASSAR
FAKULTAS EKONOMI DAN BISNIS ISLAM

Kampus I Jl. Slt. Alauddin Makassar Tlp. (0411) 864924 Fax 864923
Kampus II Jl. Slt. Alauddin No. 36 Samata Sungguminasa- Gowa Tlp. (0411) 424835 Fax 424836

PERSETUJUAN PENGUJI DAN PEMBIMBING

Pembimbing penelitian skripsi saudara **Usnul Khatimah**, NIM : **90400114064**, Mahasiswa Jurusan Akuntansi Fakultas Ekonomi dan Bisnis Islam UIN Alauddin Makassar, setelah dengan seksama meneliti dan mengoreksi skripsi yang bersangkutan dengan Judul, **“Pengaruh Whistleblowing System dan Good Governance Terhadap Peningkatan Penerimaan Pajak dengan Law Enforcement Sebagai Variabel Moderating (Studi pada KPP Pratama Makassar Selatan)”** memandang bahwa skripsi tersebut telah memenuhi syarat-syarat ilmiah dan dapat disetujui untuk diajukan pada ujian **MUNAQASYAH**.

Demikian persetujuan ini diberikan untuk diproses lebih lanjut.

Samata-Gowa, 13 Agustus 2018

Dosen Penguji dan Pembimbing

Penguji 1 : Dr. Muh. Wahyuddin Abdullak, SE., M.Si, Ak. (.....)

Penguji 2 : Dr. Syaharuddin, M.Si (.....)

Pembimbing 1 : Jamaluddin M., SE., M.Si (.....)

Pembimbing 2 : A. Faisal Anwar, SE., M.Si (.....)

UNIVERSITAS ISLAM NEGERI
ALAUDDIN
MAKASSAR



PENGESAHAN SKRIPSI

Skripsi berjudul “Pengaruh *Whistleblowing System* dan *Good Governance* Terhadap Peningkatan Penerimaan Pajak dengan *Law Enforcement* sebagai Variabel Moderating (Studi pada KPP Pratama Makassar Selatan)” yang disusun oleh **USNUL KHATIMAH**, NIM: 90400114064, Mahasiswi jurusan Akuntansi pada Fakultas Ekonomi dan Bisnis Islam UIN Alauddin Makassar, telah diuji dan dipertahankan dalam sidang Munaqasyah yang diselenggarakan pada tanggal 28 Agustus 2018, bertepatan dengan 16 Dzulhijjah 1439 H, dan dinyatakan telah dapat diterima sebagai salah satu syarat untuk memperoleh gelar Sarjana Akuntansi pada Fakultas Ekonomi dan Bisnis Islam Jurusan Akuntansi.

Samata-Gowa, September 2018

Muharram 1440 H

DEWAN PENGUJI

Ketua	: Prof. Dr. H. Ambo Asse, M. Ag.	(.....)
Sekretaris	: Prof. Dr. H. Muslimin Kara, M. Ag.	(.....)
Penguji I	: Dr. Muh. Wahyuddin Abdullah, SE., M.Si., AK.	(.....)
Penguji II	: Dr. Syaharuddin, M.Si.	(.....)
Pembimbing I	: Jamaluddin M, SE., M.Si.	(.....)
Pembimbing II	: A. Faisal Anwar, SE., M.Si.	(.....)

Diketahui Oleh:

Dekan Fakultas Ekonomi dan Bisnis Islam,
UIN Alauddin Makassar

Prof. Dr. H. Ambo Asse, M. Ag.
NIP. 195810221987031002



KATA PENGANTAR



Puji syukur penulis persembahkan kepada Allah Rabbul Alamin, zat yang menurut Al-Qur'an kepada yang tidak diragukan sedikitpun ajaran yang dikandungnya, yang senantiasa mencurahkan dan melimpahkan kasih sayang-Nya kepada hamba-Nya dan dengan hidayah-Nya jualah sehingga penulis dapat menyelesaikan skripsi ini. Shalawat dan Salam kepada Rasulullah Muhammad SAW. Yang merupakan Rahmatan Lil Aalamiin yang mengeluarkan manusia dari lumpur jahiliyah, menuju kepada peradaban yang Islami. Semoga jalan yang dirintis beliau tetap menjadi obor bagi perjalanan hidup manusia, sehingga ia selamat dunia akhirat.

Skripsi dengan judul **“Pengaruh *Whistleblowing System* dan *Good Governance* Terhadap Peningkatan Penerimaan Pajak Sebagai Variabel *Moderating* (Studi pada KPP Pratama Makassar Selatan)”** penulis hadirkan sebagai salah satu prasyarat untuk menyelesaikan studi S1 dan memperoleh gelar Sarjana Akuntansi di Universitas Islam Negeri Alauddin Makassar.

Sejak awal terlintas dalam pikiran penulis akan adanya hambatan dan rintangan, namun dengan adanya bantuan moril maupun materil dari segenap pihak yang telah membantu memudahkan langkah penulis. Menyadari hal tersebut, maka penulis menyampaikan terima kasih yang sebesar-besarnya kepada segenap pihak yang telah membantu dalam penyelesaian skripsi ini.

Secara khusus penulis menyampaikan terima kasih kepada kedua orang tua tercinta ayahanda Syamsuli Majid dan Ibunda Rahmawati. P yang telah melahirkan, mengasuh, membesarkan dan mendidik penulis sejak kecil dengan sepenuh hati dalam buaian kasih sayang kepada penulis. Terima kasih juga kepada

Ibunda tercinta Dra. Rosmini. P yang telah memberikan semangat dan perhatian lebih kepada penulis.

Selain itu penulis juga mengucapkan terima kasih kepada berbagai pihak, diantaranya :

1. Bapak Prof. Dr. H.Musafir Pababbari, M.Si, selaku Rektor beserta Wakil Rektor I, II, III dan IV UIN Alauddin Makassar.
2. Bapak Prof. Dr. H. Ambo Asse., M.Ag selaku Dekan beserta Wakil Dekan I, II, dan III Fakultas Ekonomi dan Bisnis Islam UIN Alauddin Makassar.
3. Bapak Jamaluddin M, SE,.M.Si selaku Ketua Jurusan sekaligus pembimbing I yang selalu memberikan nasihat dan masukannya dalam penyusunan skripsi ini.
4. Bapak Memen Suwandi SE., M.Si selaku Sekretaris Jurusan Akuntansi UIN Alauddin Makassar yang selalu memberikan motivasi-motivasi yang luar biasa.
5. Bapak Mustakim Muchlis, SE. M.Si.,Ak selaku penasehat akademik yang selalu memberikan nasihat-nasihat positif yang sangat bermanfaat.
6. Bapak A. Faisal Anwar, SE,. M.Si selaku pembimbing II yang dengan ikhlas telah memberikan bimbingan dan petunjuk kepada penulis sampai selesainya skripsi ini.
7. Seluruh dosen Fakultas Ekonomi dan Bisnis Islam UIN Alauddin Makassar yang telah memberikan bekal ilmu dan pengetahuan yang bermanfaat.
8. Seluruh staf akademik, tata usaha, serta staf jurusan Akuntansi UIN Alauddin Makassar.
9. Seluruh Pegawai KPP Pratama Makassar Selatan yang telah memberi izin dan memberikan informasi kepada penulis terkait data yang dibutuhkan untuk melakukan penelitian.

10. Rekan-rekan seperjuangan Contabilita angkatan 2014 terkhusus untuk Akuntansi B, terima kasih atas segala motivasi dan bantuannya selama penyelesaian skripsi ini serta telah menjadi teman yang hebat bagi penulis.
11. Seluruh mahasiswa jurusan akuntansi UIN Alauddin Makassar, kakak-kakak maupun adik-adik tercinta, terima kasih atas persaudaraannya serta berbagai dukungan dan motivasi yang diberikan.
12. Teman-teman KKN khususnya untuk teman posko di Dusun Bonto-Bonto Kecamatan Tompobulu, Kabupaten Maros yang senantiasa memberikan semangat dalam penyelesaian skripsi ini.
13. Semua keluarga, teman-teman, dan berbagai pihak yang tidak dapat disebutkan satu per satu yang telah membantu penulis dengan ikhlas dalam banyak hal yang berhubungan dengan penyelesaian studi penulis.

Akhirnya dengan segala keterbukaan dan ketulusan, skripsi ini penulis persembahkan sebagai upaya maksimal dan memenuhi salah satu persyaratan untuk memperoleh gelar sarjana Akuntansi pada UIN Alauddin Makassar dan semoga skripsi yang penulis persembahkan ini bermanfaat adanya. Aamiin.

Kesempurnaan hanyalah milik Allah SWT dan kekurangan tentu datangnya dari penulis. Kiranya dengan semakin bertambahnya wawasan dan pengetahuan, kita semakin menyadari bahwa Allah SWT adalah sumber segala sumber ilmu pengetahuan sehingga dapat menjadi manusia yang bertakwa kepada Allah Subhanahu Wa Ta'ala.

Penulis,

USNUL KHATIMAH
90400114064

DAFTAR ISI

JUDUL	i
KATA PENGANTAR	ii
DAFTAR ISI	v
DAFTAR TABEL	vii
DAFTAR GAMBAR	ix
ABSTRAK	x
BAB I : PENDAHULUAN	
A. Latar Belakang Masalah	1
B. Rumusan Masalah.....	8
C. Tujuan Penelitian	9
D. Definisi Operasional dan Ruang Lingkup Penelitian	10
E. Penelitian Terdahulu	17
F. Pengembangan Hipotesis	19
G. Manfaat Penelitian.....	23
BAB II : TINJAUAN TEORETIS	
A. <i>Theory Of Planned Behavior</i>	26
B. Teori GONE.....	28
C. Teori Sistem Hukum	31
D. <i>Whistleblowing System</i>	32
E. <i>Good Governance</i>	36
F. Peningkatan Penerimaan Pajak	38
G. <i>Law Enforcement</i>	39
H. Pajak dalam Perspektif Islam.....	41
I. Rerangka Pikir.....	46
BAB III : METODOLOGI PENELITIAN	
A. Jenis Penelitian.....	48
B. Lokasi dan Waktu Penelitian	48
C. Populasi dan Sampel	49
D. Jenis dan Sumber data.....	50
E. Metode Pengumpulan Data	51
F. Teknik Analisis Data	53
BAB IV : HASIL PENELITIAN DAN PEMBAHASAN	

A. Gambaran Umum Objek Penelitian	60
B. Hasil Penelitian	70
C. Hasil Uji Kualitas Data	79
D. Hasil Uji Asumsi Klasik.....	82
E. Hasil Uji Hipotesis	86
F. Pembahasan.....	93
BAB V : PENUTUP	
A. Kesimpulan	101
B. Keterbatasan Penelitian.....	102
C. Implikasi Penelitian.....	103
DAFTAR PUSTAKA.....	106-
112	
LAMPIRAN	
DAFTAR RIWAYAT HIDUP	

DAFTAR TABEL

Tabel 1.1 : Penelitian Terdahulu	17
Tabel 4.1 : Jumlah Wajib Pajak 5 Tahun Terakhir	69
Tabel 4.2 : Data Distribusi Kuesioner.....	70
Tabel 4.3 : Karakteristik Responden Berdasarkan Jenis Kelamin	71
Tabel 4.4 : Karakteristik Responden Berdasarkan Jenis Usia.....	71
Tabel 4.5 : Karakteristik Responden Berdasarkan Pendidikan.....	72
Tabel 4.6 : Karakteristik Responden Berdasarkan Masa Kerja	72
Tabel 4.7 : Statistik Deskriptif Variabel	73
Tabel 4.8 : Deskripsi Item Pernyataan Variabel <i>Whistleblowing System</i>	74
Tabel 4.9 : Deskripsi Item Pernyataan Variabel <i>Good Governance</i>	75
Tabel 4.10 : Deskripsi Item Pernyataan Variabel Peningkatan Penerimaan Pajak	77
Tabel 4.11: Deskripsi Item Pernyataan Variabel <i>Law Enforcement</i>	78
Tabel 4.12 : Hasil Uji Validitas.....	79
Tabel 4.13 : Hasil Uji Realibilitas.....	81
Tabel 4.14 : Hasil Uji Normalitas - One Sample Kolmogorov-Smirnov.....	82
Tabel 4.15 : Hasil Uji Multikoleniaritas	84
Tabel 4.16 : Hasil Uji Heteroskedastisitas – Uji Park.....	86
Tabel 4.17 : Hasil Uji Koefisien Determinasi.....	87
Tabel 4.18 : Hasil Uji F – Uji Simultan	87
Tabel 4.19 : Hasil Uji T - Parsial	88
Tabel 4.20 : Hasil Uji T – Uji Residual (Moderasi 1).....	91
Tabel 4.21 : Hasil Uji T – Uji Residual (Moderasi 2).....	92

DAFTAR GAMBAR

Gambar 2.1 : Rerangka Pikir.....	47
Gambar 4.1 : Struktur Organisasi KPP Pratama Makassar Selatan	64
Gambar 4.2 : Hasil Uji Normalitas – <i>Normal Probability Plot</i>	83
Gambar 4.3 : Hasil Heteroskedastisitas – Grafik Scatterplot.....	85



ABSTRAK

NAMA : Usnul Khatimah

NIM : 90400114064

JUDUL : **Pengaruh *Whistleblowing System* dan *Good Governance* Terhadap Peningkatan Penerimaan Pajak Dengan *Law Enforcement* sebagai Variabel Moderating**

Penelitian ini bertujuan untuk menguji pengaruh *whistleblowing system* dan *good governance* terhadap peningkatan penerimaan pajak dengan *law enforcemen* sebagai variabel *moderating*. Penelitian ini merupakan penelitian kuantitatif dengan pendekatan deskriptif. Populasi dalam penelitian ini adalah seluruh pegawai yang bekerja di KPP Pratama Makassar Selatan. Teknik pengambilan sampel menggunakan metode *purposive sampling*. Sampel di dalam penelitian ini adalah pegawai yang bekerja pada KPP Pratama Makassar Selatan dengan ketentuan bahwa responden yang bersangkutan minimal telah bekerja selama satu tahun pada KPP Pratama Makassar Selatan tersebut, adapun sampel dalam penelitian ini berjumlah 32 auditor.

Metode pengumpulan data yaitu menggunakan kuesioner yang dibagikan secara langsung. Data yang digunakan dalam penelitian merupakan data primer yang dikumpulkan melalui survei kuesioner. Analisis data menggunakan analisis regresi linear berganda dan analisis regresi *moderating* dengan pendekatan uji residual. Analisis regresi linear berganda untuk hipotesis *whistleblowing system* dan *good governance*. Analisis regresi linear berganda dengan uji residual untuk hipotesis *whistleblowing system* dan *good governance* yang dimoderasi oleh *law enforcement*.

Hasil penelitian menunjukkan bahwa *whistleblowing system* berpengaruh positif dan *good governance* berpengaruh positif terhadap peningkatan penerimaan pajak. Analisis variabel *moderating* dengan pendekatan uji residual menunjukkan bahwa *law enforcement* mampu memoderasi hipotesis *whistleblowing system* terhadap peningkatan penerimaan pajak, namun *law enforcement* tidak memoderasi *good governance* terhadap peningkatan penerimaan pajak. Implikasi dari penelitian ini diharapkan agar setiap pegawai KPP Pratama Makassar Selatan memahami penerapan dan pengaplikasian dari *whistleblowing system* dan *good governance* yang dapat dilakukan dengan melaksanakan pelatihan terkait *whistleblowing system* dan *good governance* agar tetap berjalan efektif dalam upaya peningkatan penerimaan pajak yang juga diperkuat dengan adanya penegakan hukum yang jelas dan tegas.

Kata kunci : *Whistleblowing System, Good Governance, Law Enforcement, Peningkatan Penerimaan Pajak.*

BAB I

PENDAHULUAN

A. Latar Belakang Masalah

Negara Republik Indonesia adalah negara yang menjunjung supremasi hukum dan negara hukum berdasarkan Pancasila dan Undang-Undang Dasar 1945 yang menjunjung tinggi hak dan kewajiban warga negara. Salah satu kewajiban warga negara adalah membayar pajak seperti yang terdapat dalam Undang-Undang 1945 Pasal 23 A yang berbunyi “Pajak dan pungutan lain yang bersifat memaksa untuk keperluan negara diatur dengan Undang-Undang”. Menurut Suminarsasi (2012); dalam Ulfa (2015) mengemukakan bahwa pajak merupakan iuran wajib bagi seluruh rakyat yang harus dibayarkan kepada kas negara menurut ketentuan undang-undang yang berlaku, sehingga dapat dipaksakan dan tanpa adanya imbal jasa (kontraprestasi) secara langsung untuk membiayai pengeluaran umum negara. Namun berdasar dari aturan tersebut tidak menyurutkan niat para pelaku tindak pidana pajak, seperti halnya penggelapan pajak yang terjadi di Sulawesi Selatan bukan lagi sesuatu hal yang tabu, disebabkan banyaknya kasus penggelapan pajak yang marak terjadi.

Maraknya penggelapan pajak dibuktikan dengan munculnya beberapa kasus tindak pidana pajak yang sudah dapat dipastikan akan berdampak pada kurangnya penerimaan pajak yang akan diterima oleh pemerintah Sulawesi Selatan khususnya pada kota Makassar seperti kasus yang dilakukan oleh Dirut PT Percetakan dan Penerbitan Sulawesi, kasus ini bermula pada 2006 Dirut PT PPS yakni Benny Manuhua memungut PPN kepada lawan transaksi (konsumen)

sebesar 10 persen dari nilai transaksi, uang pajak yang telah dipungut itu tidak disetorkan ke kas negara. Namun kasus ini baru terungkap pada awal tahun 2014, diduga kasus tindak pidana pajak ini merugikan negara sekitar 1 milyar, dengan ancaman hukuman selama 6 tahun penjara (Hajrah, 2014).

Berdasarkan data dari Kanwil Direktorat Jenderal Pajak Sulawesi Selatan, Barat, dan Tenggara pada Mei 2015 jumlah wajib pajak terdaftar wajib SPT di Kanwil DJP Sultanbatara pada tahun 2015 mencapai 869.231. Terdiri dari 811.922 orang pribadi dan 57.309 badan. Namun, total penerimaan laporan SPT yang masuk baru mencapai 360.053. Menurut Aris Bamba Kepala Bidang Penyuluhan Pajak dan Hubungan Masyarakat Kanwil Direktorat Jenderal Pajak Sulawesi Selatan, Barat, dan Tenggara, masih rendahnya penerimaan pajak dipengaruhi perlambatan ekonomi sejak triwulan I hingga triwulan III. Selain perlambatan ekonomi, juga masih rendahnya ketaatan para wajib pajak (Indra, 2015).

Kasus pidana pajak juga terjadi pada Direktur PT Intikarsa Global Konstruksi (IGK), Andi Haeruddin ST yang telah ditetapkan pengadilan tindak pidana korupsi Makassar sebagai tersangka atas kasus dugaan pengemplang pajak disebabkan tersangka tidak menyampaikan surat pemberitahuan SPT masa PPN 2012 dan tidak pernah menyetorkan pajak yang telah dipotong atau dipungut sejak tahun 2012. Sehingga merugikan negara pada pendapatan negara sebesar Rp767 juta dengan ancaman maksimal 6 tahun penjara, minimal dua kali dari nilai kerugian negara (Basri, 2016). Edman Budiman Pegawai Negeri Sipil (PNS) Dinas Pendidikan Daerah (Dispenda) Kota Makassar yang terlibat kasus korupsi

pada penerimaan pajak retribusi reklame Dispenda tahun 2010 telah dieksekusi (Sulsel, 2012).

Daniel (2014) kasus yang sudah bergulir sejak tahun 2013 yang menjadi perhatian publik yaitu dugaan penyelewengan dana pajak BBM. Anti Corruption Committe (ACC) Sulawesi Selatan menagih janji Kejaksaan Tinggi dalam penuntasan dugaan penyelewengan dana pajak bahan bakar minyak (BBM) yang tidak masuk dalam kas pemerintah daerah tingkat provinsi, kabupaten dan kota. Kasus ini diduga terjadi karena tidak transparannya aliran Pajak Bahan Bakar Kendaraan Bermotor (PBBKB) ditengarai sarat terjadinya praktek korupsi yang dapat merugikan keuangan negara. Dalam setiap liter penjualan bahan bakar minyak, baik premium, solar dan pertamax itu ada pajak yang harus disetorkan PT Pertamina ke Pemprov, Pemkot dan Pemda sebesar 5 % dari harga BBM, namun PT Pertamina tidak melaporkan hal tersebut. Diduga kerugian negara sekitar 40 milyar akibat tidak dilaporkannya pajak BBM tersebut.

Pada tahun 2015 sebanyak 451.869 wajib pajak (WP) orang pribadi di Sulawesi Selatan, Sulawesi Barat, dan Sulawesi Tenggara (Sulselbaltra) terancam terkena sanksi karena belum menyampaikan laporan Surat Pemberitahuan Tahunan (SPT) pajak tahun 2014. Sanksi administrasi bagi orang pribadi yang terlambat melaporkan SPT sebesar Rp 100 ribu. Ketentuan diatur dalam Undang-Undang Nomor 28 Tahun 2007 tentang Ketentuan Umum dan Tata Cara Perpajakan (UU KUP) (Anas, 2015). Jumlah tunggakan pajak kendaraan di Kabupaten Wajo Sulawesi Selatan tahun 2017 masih terbilang banyak. Hal tersebut terlihat dari pelanggaran dengan kasus pajak kendaraan menunggak

paling banyak, dalam operasi zebra Satlantas Polres Wajo. Kendaraan yang terjaring dalam operasi zebra Satlantas Polres Wajo sebanyak 612 unit terdiri dari kendaraan roda empat sebanyak 116 unit. Sedangkan roda dua paling banyak sekitar 496 unit (Nursam, 2017).

Berdasarkan dari beberapa kasus terkait penggelapan pajak yang terjadi, Tiraada (2013) mengemukakan bahwa sistem perpajakan di Indonesiabelum optimal, disertai pemahaman wajib pajak yang masih rendah akan peraturan perpajakan yang berlaku merupakan salah satu faktor yang dapat memicu wajib pajak melakukan *tax avasion* (penggelapan pajak) yang akhirnya akan berdampak pada penerimaan pajak. Menurut Ahmad(2014) dan Pohan (2014) penggelapan pajak adalah tindakan wajib pajak yang tidak membayar pajak sesuai dengan kewajibannya. Salah satu indikasi adanya penggelapan pajak dapat dilihat dari maraknya kasus penggelapan pajak yang justru sering kali dilakukan oleh wajib pajak, pegawai maupun pejabat pajak itu sendiri. Hal ini diperkuat dengan *Theory Of Planned Behavior* (TPB) menjelaskan bahwa perilaku wajib pajak yang tidak patuh dipengaruhi oleh sikap, norma subjektif, dan kontrol keperilakuan (Harinurdin, 2009) dan (Tiraada, 2013).

Pemerintah melalui Direktorat Jenderal Pajak (DJP) terus melaksanakan terobosan untuk mengoptimalkan penerimaan pajak melalui kebijakan-kebijakan yang dikeluarkan. Salah satu cara yang diambil DJP yaitu melakukan reformasi di bidang perpajakan (*tax reform*). Berbagai cara yang dilakukan pemerintah untuk meningkatkan penerimaan pajak antara lain menyederhanakan sistem pajak dengan melakukan pembaharuan undang-undang perpajakan, serta melakukan

reformasi sistem administrasi perpajakan (Darmayasa dan Setiawan, 2016). Dalam upaya meningkatkan penerimaan pajak tidak mudah, disebabkan adanya berbagai kendala yang menghambat pencapaian penerimaan pajak baik dari kepatuhan dan kesadaran membayar wajib pajak, dan yang paling mengurangi pendapatan disektor pajak adalah adanya tindak pidana pajak.

Penerimaan dan pendapatan pajak negara akan meningkat jika tingkatkepatuhan masyarakat sebagai wajib pajak dalam membayar pajak tinggi. Artinyajika semua wajib pajak yang ada memiliki kepatuhan dalam membayar pajak makapembangunan akan terlaksana dan target penerimaan dari sektor pajak dapat tercapai.Untuk meningkatkan kepatuhan wajib pajak dalam memenuhi kewajibanperpajakannya, kualitas pelayanan pajak harus ditingkatkan oleh aparat pajak.Pelayanan fiskus yang baik akan memberikan kenyamanan bagi wajib pajak.Keramah tamahan petugas wajib pajak dan kemudahan dalam sistem informasiperpajakan termasuk dalam pelayanan perpajakan tersebutakan membantu upaya peningkatan penerimaan pajak (Tiraada, 2013).

Hikmawati (2014); Satrio (2013); dan Lidyah (2016) mengemukakan bahwa korupsi dibidang perpajakan identik dengan kegiatan praktik suap-menyuap, penggelapan pajak, serta penyalahgunaan wewenang. Hal ini sejalan dengan yang dijelaskan dalam teori GONE yang menjelaskan faktor-faktor yang mendorong seseorang melakukan kecurangan, dalam hal ini tindak pidana pajak disebabkan adanya faktor kesempatan seperti penyalahgunaan wewenang (Sayyid, 2014; Shodiq dkk, 2013; Umar, 2012; Jumansyah dkk, 2012; dan Badjuri, 2011). Pihak yang berperan adalah pegawai atau pejabat Ditjen Pajak, hakim dan

pegawai pengadilan pajak, advokat, konsultan pajak, perantara, serta wajib pajak. Tindak pidana pajak disinyalir karena lemahnya penegakan hukum pajak yang ada sehingga memberikan peluang kepada berbagai pihak untuk melakukan pelanggaran atau kecurangan (Fakrulloh, 2011 dan Setiawan, 2012).

Saidi (2013) tindak pidana pajak dari tahun 2009 sampai 2012 terus mengalami peningkatan setiap tahunnya. Kasus penggelapan pajak yang sering kali dilakukan oleh pegawai pajak, seperti kasus Gayus Tambunan kerugian negara mencapai 103 milyar, kasus Dhana Widyatmika kerugian negara kurang lebih 95 milyar, kasus Tomi Hendratno yang melakukan kolusi dengan James Gunawan pegawai PT Bhakti Investama kerugian negara sekitar 3,4 milyar, kasus Pargono Riyadi seorang penyidik pegawai negeri sipil dikantor DJP Jakarta Pusat melakukan pemerasan kepada wajib pajak dengan nilai ratusan juta rupiah (Sudiby dan Lamijan, 2012).

Ilyas (2011) dan Saidi (2013) optimalisasi penanganan tindak pidana pajak membutuhkan konsistensi dalam penegakan hukum pajak dan kerjasama Direktorat Jenderal Pajak Kementerian Keuangan Republik Indonesia dengan lembaga penegak hukum pajak lainnya, seperti kepolisian, kejaksaan, dan pengadilan. Sofia dkk, (2013) dalam rangka mencegah dan melakukan deteksi dini atas pelanggaran yang mungkin terjadi di lingkungan Direktorat Jenderal Pajak yaitu dengan menerapkan *whistleblowing system*. KNKG(2008) *whistleblowing system* adalah bagian dari pengendalian internal perusahaan yang digunakan untuk mengungkapkan pelanggaran yang terjadi pada suatu organisasi atau pengungkapan perbuatan yang melanggar hukum, perbuatan yang tidak

bermoral atau perbuatan lain yang dapat merugikan organisasi maupun pemangku kepentingan, yang dilakukan oleh karyawan kepada pimpinan organisasi atau lembaga lain yang dapat mengambil tindakan atas pelanggaran tersebut.

Agusyani dkk (2016) *whistleblowing system* merupakan bagian pengendalian internal perusahaan baik swasta maupun BUMN dan dapat dijadikan sebagai bentuk pengawasan. Sistem ini masih baru diterapkan di Indonesia, kesadaran terhadap pentingnya penerapan kebijakan *whistleblowing system* di perusahaan maupun di organisasi pemerintah terus meningkat (Setyawati dkk, 2015) dan (Wardani dan Sulhani, 2017). Efektitas penerapan *whistleblowing system* dapat dilihat dari banyaknya jumlah kecurangan yang berhasil terdeteksi serta waktu penindakan atas laporan kecurangan lebih singkat (KNKG, 2008).

Selain menerapkan sistem pengawasan yang lebih baik, yaitu dengan penerapan *whistleblowing system* yang mulai diterapkan pada tahun 2012 dengan dikeluarkannya Surat Edaran Direktur Jendral Pajak Nomor SE-11/PJ/2011 (Siringoringo, 2015). Pelaksanaan *good governance* juga sangat penting dalam membantu upaya-upaya pemberantasan dan pencegahan korupsi dan nepotisme. Merujuk pada karakteristik *good governance* diantaranya prinsip efektifitas, efisiensi, transparansi, akuntabilitas, penegakan hukum, dan keadilan. Apabila prinsip tersebut dapat ditegakkan maka praktik-praktik penyalahgunaan kewenangan dapat diminimalisir (Rasul, 2009). Penerapan *whistleblowing system* dan *good governance* merupakan bentuk pengendalian internal yang sangat efektif digunakan dalam meminimalisir kecurangan yang akan terjadi (Aprijana dkk,

2014). *Whistleblowing system* meningkatkan pengendalian internal dengan meningkatkan kinerja pegawai, selain itu pegawai akan saling mengawasi satu sama lain sehingga takut melakukan kecurangan, sementara *good governance* sendiri meningkatkan pengendalian internal melalui peningkatan kinerja para pegawai yang berdasar pada prinsip *good governance* untuk meminimalisir segala bentuk kecurangan yang mungkin terjadi.

Namun adanya pengendalian internal tersebut tidak akan berjalan sesuai harapan apabila tidak didukung dengan penegakan hukum. Penegakan hukum di bidang perpajakan merupakan upaya terakhir yang dilakukan oleh Direktorat Jenderal Pajak dalam memberantas tindak pidana pajak (Taroreh, 2013). Dari segi penegakan hukum, pemerintah harus menerapkan hukum dengan adil kepada semua orang. Apabila ada wajib pajak tidak membayar pajak, siapapun dia (termasuk para pejabat publik ataupun keluarganya) akan dikenakan sanksi sesuai ketentuan. Berdasarkan penjelasan tersebut, maka peneliti bermaksud untuk melakukan penelitian dengan judul **“Pengaruh *Whistleblowing System* dan *Good Governance* terhadap Peningkatan Penerimaan Pajak dengan *Law Enforcement* sebagai Variabel Moderating (Studi pada KPP Pratama Makassar Selatan)”**.

B. Rumusan Masalah

Tindak pidana pajak yang terjadi di lingkungan Direktorat Jenderal Pajak semakin menjadi seperti yang telah diuraikan sebelumnya. Banyaknya tindak pidana pajak yang terjadi, maka Direktorat Jenderal Pajak selalu mengupayakan untuk mencari jalan keluar dalam peningkatan penerimaan pajak. Dengan hal

tersebut, maka muncul suatu pemikiran dengan menerapkan *whistleblowing system* dan *good governance* yang dapat dijadikan sebagai pengendalian internal yang efektif untuk mencegah terjadinya bentuk kecurangan atau tindak pidana pajak yang akan terjadi. Selain itu, diperlukan juga dukungan dan peranan dari penegakan hukum pajak yang tegas agar tindak pidana pajak ini dapat diminimalisir sedini mungkin sehingga dapat meningkatkan penerimaan pajak serta pendapatan negara. Berdasarkan uraian tersebut, maka rumusan masalah dalam penulisan ini sebagai berikut:

- a) Apakah pengaruh *whistleblowing system* terhadap peningkatan penerimaan pajak?
- b) Apakah pengaruh pelaksanaan *good governance* terhadap peningkatan penerimaan pajak?
- c) Apakah *law enforcement* dapat memoderasi penerapan *whistleblowing system* terhadap peningkatan penerimaan pajak?
- d) Apakah *law enforcement* dapat memoderasi pelaksanaan *good governance* terhadap peningkatan penerimaan pajak?

C. Tujuan Penelitian

Berdasarkan latar belakang dan rumusan masalah yang dikemukakan sebelumnya, maka tujuan penelitian sebagai berikut:

- a) Untuk mengetahui dan menganalisis pengaruh penerapan *whistleblowing system* terhadap peningkatan penerimaan pajak.
- b) Untuk mengetahui dan menganalisis pengaruh pelaksanaan *good governance* terhadap peningkatan penerimaan pajak.

- c) Untuk mengetahui pengaruh *law enforcement* memoderasi penerapan *whistleblowing system* terhadap peningkatan penerimaan pajak..
- d) Untuk mengetahui pengaruh *law enforcement* memoderasi pelaksanaan *good governance* peningkatan penerimaan pajak.

D. Definisi Operasional dan Ruang Lingkup Penelitian

1. Definisi Operasional

Dalam penelitian ini, definisi operasional dari variabel-variabel dalam penelitian ini adalah sebagai berikut:

1. Variabel Independen (X)

a) *Whistleblowing System* (X_1)

Sistem pelaporan pelanggaran atau yang biasa disebut dengan *whistleblowing system* merupakan wadah bagi seorang *whistleblower* untuk mengungkap kecurangan atau pelanggaran yang dilakukan oleh pihak internal organisasi (Priyastiwi, 2016). *Whistleblowing system* adalah seseorang yang melaporkan suatu perbuatan melawan hukum, terutama korupsi, didalam organisasi atau institusi tempat dia bekerja (Siringoringo, 2015). *Whistleblowing system* merupakan bagian dari pengendalian internal perusahaan yang digunakan untuk mengungkapkan pelanggaran yang terjadi dalam perusahaan (Wardani dan Sulhani, 2017).

Variabel *whistleblowing system* dalam penelitian ini di ukur dengan menggunakan skala likert (*likert scale*) yang mengukur sikap dengan menyatakan setuju atau ketidaksetujuannya terhadap suatu subyek, obyek, atau kejadian tertentu. Variabel dalam penelitian ini menggunakan kuesioner (Siringoringo,

2015) yang menggunakan delapan item pernyataan. Variabel *whistleblowing system* diukur menggunakan skala likert dengan menggunakan empat angka penilaian yaitu: (1) sangat setuju, (2) setuju, (3) tidak setuju dan (4) sangat tidak setuju.

Variabel ini terdiri atas beberapa indikator, diantaranya:

- 1) Deteksi Dini, terkait mengenai penerapan *whistleblowing system* sebelum terjadi tindakan kecurangan maka pengawasan dan pengendalian internal pada DJP lebih ditingkatkan, dengan adanya penerapan *whistleblowing system* ini maka pegawai pajak akan saling mengawasi satu sama lain sebagai bentuk deteksi dini terhadap tindak kecurangan yang mungkin terjadi.
- 2) Pencegahan, dengan adanya penerapan *whistleblowing system* yang efektif dalam DJP maka akan menjadi alat pencegah bagi calon pelaku kecurangan, karena merasa selalu diawasi oleh semua pegawai yang kapan saja dapat melaporkan bentuk kecurangan yang dilakukannya.
- 3) Penanganan, dalam hal ini jika telah terjadi bentuk kecurangan maka DJP harus melakukan penanganan secara konsisten dan memadai, serta memberikan jaminan perlindungan hukum terhadap *whistleblower*.

b) *Good Governance* (X_2)

Good governance merupakan tata kelola yang baik pada suatu usaha yang dilandasi oleh etika profesional dalam berusaha/berkarya. Pemahaman *good governance* merupakan wujud penerimaan akan pentingnya suatu perangkat peraturan atau tata kelola yang baik untuk mengatur hubungan, fungsi dan

kepentingan berbagai pihak dalam urusan bisnis maupun pelayanan publik (Trisnaningsih, 2007). *Good governance* merupakan tata kelola organisasi yang dilaksanakan dengan baik, dengan menjalankan prinsip-prinsip keterbukaan, keadilan, dan dapat dipertanggungjawabkan dalam rangka mencapai tujuan dari organisasi (Siringoringo, 2015).

Variabel *good governance* dalam penelitian ini diukur dengan menggunakan skala likert (*likert scale*) yang mengukur sikap dengan menyatakan setuju atau ketidaksetujuannya terhadap suatu subyek, obyek atau kejadian tertentu. Variabel dalam penelitian ini menggunakan kuesioner (Trisnaningsih, 2007) dan (Siringoringo, 2015). Variabel ini menggunakan tiga belas item pernyataan. Skala likert ini menggunakan empat angka penilaian yaitu: (1) sangat setuju, (2) setuju, (3) tidak setuju dan (4) sangat tidak setuju.

Variabel ini terdiri atas beberapa indikator, diantaranya:

- 1) Transparansi, dalam hal ini DJP baik pejabat maupun pegawainya harus bersikap terbuka kepada masyarakat baik dalam penyusunan kebijakan, penyusunan peraturan maupun dalam proses pelaksanaan tugas serta hasilnya harus disampaikan secara transparan.
- 2) Akuntabilitas, prinsip ini menuntut kepada semua aparat DJP dan pihak yang terkait harus mampu mempertanggungjawabkan pelaksanaan tugas dan kepercayaan yang diberikan kepada mereka.
- 3) Independensi, dalam hal ini setiap aparat DJP tidak menyalahgunakan jabatan maupun kekuasaannya untuk kepentingan pribadi harus bersikap objektif. Ilustrasinya ketika terdapat dua wajib pajak yang harus dilayani

namun salah satu dari wajib pajak memberikan *fee* sehingga pegawai pajak lebih dulu melayani wajib pajak tersebut, padahal wajib pajak itudatangnya belakangan hal ini tidak menunjukkan prinsip independensi dari pegawai pajak.

- 4) Keadilan, dapat ditunjukkan lewat keberanian menjadi *whistleblower* saat terjadi salah praktik profesi. Seorang profesional seharusnya tidak mendiamkan tindakan tidak etis rekan seprofesi. Ini bagian dari pelaksanaan tugas yang tidak mudah, namun harus dilakukan karena kemampuan bersikap adil menuntut keberanian mempraktikkan, bukan sekadar mengetahui keadilan.

2. Variabel Moderasi (M)

Variabel moderasi dalam penelitian ini adalah *law enforcement*. *Law enforcement* (penegakan hukum) merupakan salah satu misi pemerintah guna mewujudkan komitmen reformasi bidang hukum. Pentingnya penegakan hukum akan membawa implikasi yang luas dalam kehidupan masyarakat (Hasibuan, 2015). Penegakan hukum pajak tidak hanya terfokus pada peningkatan pendapatan negara dan pengaturan perekonomian, melainkan berupaya untuk mencegah terjadinya perbuatan melanggar hukum pajak (Saidi, 2013).

Variabel *law enforcement* dalam penelitian ini diukur dengan menyatakan setuju atau ketidaksetujuannya terhadap suatu subyek, obyek maupun kejadian tertentu. Variabel dalam penelitian ini merujuk pada pernyataan (Tatawi, 2014) yang menggunakan tujuh item pernyataan. Skala ini menggunakan empatangka

penilaian yaitu: (1) sangat setuju, (2) setuju, (3) tidak setuju dan (4) sangat tidak setuju.

Variabel ini terdiri atas beberapa indikator, diantaranya:

- 1) Profesional, kemampuan penegak hukum mengkritisi hukum dan praktik hukum demi menemukan apa yang seharusnya dilakukan sebagai seorang profesional. Keahlian saja tidak cukup, diperlukan keutamaan bersikap profesional serta berani menegakkan keadilan. Ilustrasinya orang yang melakukan kecurangan adalah salah satu keluarganya, meskipun keluarganya harus tetap profesional dalam menangani masalah tersebut dan memberikan sanksi sesuai dengan hukum yang telah ditetapkan.
- 2) Tidak Diskriminatif, dalam proses penegakan hukum terkait pemeriksaan terhadap pihak yang melakukan kecurangan atau tindak pidana pajak harus diperlakukan sama dihadapan hukum, tidak terkecuali seorang pejabat maupun masyarakat biasa.
- 3) Kepastian Hukum, adalah suatu jaminan bahwa hukum harus dijalankan dengan cara yang baik dan tepat. hukum tanpa nilai kepastian akan kehilangan makna karena tidak lagi dapat dijadikan pedoman perilaku bagi semua orang. Dengan adanya kepastian hukum maka seseorang, khususnya pihak-pihak yang terkait dalam instansi akan lebih aktif dalam melaporkan tindak kecurangan yang mungkin terjadi karena adanya kepercayaan terhadap hukum yang efektif.

3. Variabel Dependen (Y)

Hermawati (2014) untuk meningkatkan penerimaan pajak perlu dilakukan sistem pengawasan yang efektif pelaksanaan pemungutan pajak oleh aparat perpajakan dapat dilakukan dengan jalan meningkatkan kemampuan dan meningkatkan mutu petugas perpajakan untuk memungut pajak. Sehingga dengan ditingkatkannya pengawasan oleh aparat perpajakan berarti secara tidak langsung terciptanya pendekatan kepada para wajib pajak atau subyek pajak yang akhirnya pengawasan terhadap obyek pajak sebagai sumber dana penerimaan negara, lebih dapat ditingkatkan.

Variabel peningkatan penerimaan pajak dalam penelitian ini diukur dengan menggunakan skala likert yang mengukur sikap atau perilaku dengan menyatakan setuju atau ketidaksetujuannya terhadap suatu subyek, obyek, maupun kejadian tertentu. Variabel dalam penelitian ini merujuk pada pernyataan (Hardiningsih, 2011) yang menggunakan lima item pernyataan. Adapun tingkat skala dalam penelitian ini menggunakan empat angka penilaian yaitu: (1) sangat setuju, (2) setuju, (3) tidak setuju dan (4) sangat tidak setuju.

Variabel ini terdiri atas beberapa indikator, diantaranya:

- 1) Sistem Administrasi Perpajakan, upaya peningkatan penerimaan pajak dapat dilakukan melalui prosedur administrasi pajak dibuat sederhana agar mudah dipahami oleh semua wajib pajak, serta adanya sistem informasi perpajakan yang efektif. Hal tersebut akan mendorong keinginan wajib pajak dalam memenuhi kewajiban pembayaran pajaknya sesuai dengan ketentuan yang berlaku.

- 2) Meningkatkan Pelayanan Pegawai Pajak, petugas pajak atau fiskus diharapkan memiliki kompetensi dalam *skill*, *knowledge*, dan *experience* dalam hal kebijakan perpajakan, administrasi pajak dan perundang-undangan perpajakan, memberikan penjelasan terhadap wajib pajak dengan ramah agar wajib pajak benar-benar paham sesuai yang diharapkan atau diinginkan. Apabila wajib pajak merasa puas atas pelayanan yang diberikan kepadanya, maka mereka akan cenderung melaksanakan kewajiban pajaknya sesuai dengan ketentuan yang berlaku.
- 3) Efektivitas Sanksi Pajak, untuk menjamin tercapainya peningkatan penerimaan pajak perlu pula adanya pelaksanaan sanksi yang tegas terhadap para petugas/pegawai dari pihak perpajakan yang melaksanakan tugasnya tidak sesuai dengan ketentuan yang berlaku maupun bagi wajib pajak yang tidak memenuhi kewajibannya.

2. Ruang Lingkup Penelitian

Penelitian ini dirancang untuk melihat pengaruh antara variabel independen yaitu, *whistleblowing system* dan *good governance* terhadap peningkatan penerimaan pajak dengan *law enforcement* sebagai variabel moderating. Penelitian ini dilakukan pada KPP Pratama Makassar Selatan, alasan memilih lokasi penelitian tersebut karena KPP Pratama Makassar Selatan merupakan kantor pelayanan pajak yang mencakup wilayah kerja yang paling luas mencakup 23 Kabupaten/Kota dan terbagi menjadi KPP Pratama, 1 KPP Madya, dan 13 KP2KP. Dengan demikian dapat diasumsikan bahwa kemungkinan resiko terjadinya *fraud* juga lebih besar karena cakupan wilayah kerjanya luas. Sasaran

dalam penelitian ini adalah seluruh pegawai tetap KPP Pratama Makassar Selatan yang memiliki pengalaman kerja minimal 2 tahun.

E. Penelitian Terdahulu

Tabel 1.1

Penelitian Terdahulu

Nama	Judul Penelitian	Hasil Penelitian	Research Gap
Whereson Siringoringo (2015)	Pengaruh Penerapan <i>Good Governance</i> dan <i>Whistleblowing System</i> Terhadap Kepatuhan Wajib Pajak Orang Pribadi Dengan Resiko Sanksi Pajak Sebagai Variabel Moderating (Studi Terhadap Wajib Pajak Orang Pribadi di Kota Bekasi)	<ol style="list-style-type: none"> 1. <i>Good Governance</i> tidak berpengaruh signifikan terhadap tingkat kepatuhan wajib pajak orang pribadi. 2. <i>Whistleblowing system</i> berpengaruh positif terhadap peningkatan kepatuhan wajib pajak orang pribadi. 3. Resiko sanksi memperkuat pengaruh <i>good governance</i> dan <i>whistleblowing system</i> terhadap kepatuhan wajib pajak orang pribadi. 	Berdasarkan dari hasil penelitian tersebut menyebutkan bahwa <i>good governance</i> dan <i>whistleblowing system</i> yang dimoderasi dengan resiko sanksi berpengaruh signifikan terhadap kepatuhan wajib pajak, namun Novia (2013) menyatakan bahwa yang mempengaruhi kepatuhan wajib pajak adalah pelayanan aparat pajak serta persepsi pengetahuan wajib pajak itu sendiri.
Ni Kadek Siska Agusyani, Edy Sujana, dan Made Arie Wahyuni (2016)	Pengaruh <i>Whistleblowing System</i> dan Kompetensi Sumber Daya Manusia Terhadap Pencegahan <i>Fraud</i> Pada Pengelolaan Keuangan Penerimaan Pendapatan Asli Daerah (Studi Pada Dinas Pendapatan	<ol style="list-style-type: none"> 1. <i>Whistleblowing system</i> berpengaruh secara signifikan terhadap pencegahan <i>fraud</i>. 2. Kompetensi sumber daya manusia berpengaruh secara signifikan terhadap pencegahan <i>fraud</i>. 3. <i>Whistleblowing system</i> dan kompetensi sumber daya manusia berpengaruh secara simultan terhadap pencegahan <i>fraud</i>. 	Berdasarkan dari hasil penelitian tersebut menyatakan bahwa <i>whistleblowing system</i> dan kompetensi sumber daya manusia berpengaruh terhadap pencegahan <i>fraud</i> , namun Putri dan Yudhanta (2014) menyatakan bahwa yang dapat mencegah terjadinya kecurangan yaitu adanya peran auditor internal dan perilaku etis auditor

	Daerah Kabupaten Buleleng)		serta peran <i>whistleblower</i> .
Ana Sofia, Nurul Herawati, Rahmad Zuhdi (2013)	Kajian Empiris Tentang Niat <i>Whistleblowing</i> Pegawai Pajak	<ol style="list-style-type: none"> 1. Sosialisasi berpengaruh terhadap niat <i>whistleblowing</i>. 2. Komitmen profesi berpengaruh terhadap niat <i>whistleblowing</i> 	Berdasarkan penelitian tersebut menyebutkan bahwa sosialisasi dan komitmen profesi berpengaruh terhadap niat <i>whistleblowing</i> , namun Setyawati dkk (2013) menyatakan bahwa yang mempengaruhi niat untuk melakukan <i>whistleblowing</i> adalah adanya keseriusan pelanggaran sehingga mendorong seseorang untuk melakukan <i>whistleblowing</i> .
A.A Gede Rahadi Aprijana, Made Pradana Adiputra, dan Nyoman Ari Surya Darmawan (2014)	Pengaruh Pemahaman <i>Good Governance</i> dan Keahlian Profesional Terhadap Pencegahan dan Pendeteksian Kecurangan Penyajian Laporan Keuangan (Studi Empiris Inspektorat Pemerintah Kab. Buleleng dan Inspektorat Pemerintah Kab. Karangasem)	<ol style="list-style-type: none"> 1. Pemahaman <i>good governance</i> berpengaruh positif terhadap pencegahan dan pendeteksian kecurangan penyajian laporan keuangan. 2. Keahlian profesional berpengaruh positif terhadap pencegahan dan pendeteksian kecurangan penyajian laporan keuangan, 3. Pemahaman <i>good governance</i> dan keahlian profesional secara simultan berpengaruh terhadap pencegahan dan pendeteksian 	Berdasarkan penelitian tersebut menyatakan bahwa <i>good governance</i> dan keahlian profesional berpengaruh terhadap pencegahan dan pendeteksian kecurangan, namun Rasul (2009) Untuk mewujudkan <i>good governance</i> dibutuhkan komitmen dan konsistensi dari semua pihak agar penerapan <i>good governance</i> yang berkaitan dengan pemberantasan korupsi dan nepotisme dapat segera ditangani.

		kecurangan penyajian laporan keuangan.	
Nixon, Syafruddin Kalo, Tan Kamello, dan Mahmud Mulyadi (2013)	Perlindungan Hukum Terhadap <i>Whistleblower</i> dan <i>Justice Collaborator</i> Dalam Upaya Pemberantasan Tindak Pidana Korupsi	Para penegak hukum menyadari begitu pentingnya peranan <i>whistleblower</i> dan <i>collaborator</i> dalam mengungkap kasus tindak pidana korupsi, terbukti dengan adanya kesepakatan tujuh lembaga penegak hukum untuk melindungi <i>whistleblower</i> dan <i>justice collaborator</i> yang dituangkan dalam revisi UU No 13 Tahun 2006.	Berdasarkan penelitian tersebut menyatakan bahwa pentingnya perlindungan hukum terhadap <i>whistleblower</i> dalam upaya pemberantasan tindak pidana korupsi, sejalan dengan penelitian Tatawi (2015) juga menekankan bahwa perlunya perlindungan hukum terhadap saksi dalam hal ini (<i>whistleblower</i>) yang berdasar pada UU No 31 Tahun 2014 untuk mendukung pemberantasan kecurangan.

F. Pengembangan Hipotesis

1. Pengaruh *Whistleblowing System* Terhadap Peningkatan Penerimaan Pajak

Dalam bidang perpajakan, kepercayaan masyarakat terhadap profesionalisme dan perilaku etis profesi pegawai pajak masih banyak diperbincangkan. Hal tersebut dapat dilihat dari masih banyaknya kasus-kasus korupsi yang dilakukan oleh oknum pajak seperti kasus Gayus yang terjadi pada tahun 2009, kasus Bahasyim Assifie yang terjadi pada tahun 2010, kasus Suhertanto yang terjadi pada tahun 2010, kasus Dhana Widyatmika yang terjadi pada tahun 2012, kasus Benny Manuhua yang terjadi pada tahun 2014. Berbagai

kasus perpajakan ini dapat memengaruhi kepercayaan masyarakat terhadap profesi pegawai pajak, sehingga membuat citra pegawai pajak menjadi buruk dimata masyarakat. Sofia dkk (2013) untuk menumbuhkan kembali kepercayaan masyarakat, sejak tahun 2011 Direktorat Jenderal Pajak telah memperkenalkan *whistleblowing system*. Seluruh pegawai pajak dan masyarakat harus berperan secara aktif untuk menjadi pelapor pelanggaran yang terjadi dibidang perpajakan.

Peran *whistleblower* sangat penting dalam mengungkap suatu tindakan melawan hukum didalam suatu organisasi. KNKG (2008) adapunsalh satu manfaat penerapan *whistleblowing system* yag baik, timbulnya keengganan untuk melakukan pelanggaran, karena kepercayaan terhadap system pelaporan yang efektif. Dengan adanya *whistleblowing system* maka pegawai atau pihak yang ingin melakukan pelanggaran atau kecurangan menjadi takut untuk melakukannya karena sistem ini dapat digunakan oleh semua pihak sehingga pengendalian internal semakin meningkat dengan adanya pengawasan sesama karyawan dan meminimalisir segala bentuk kecurangan yang mungkin terjadi dengan begitu dapat mengoptimalkan penerimaan pajak yang berujung pada peningkatan pendapatan negara. Berdasarkan uraian diatas, maka dapat dirumuskan hipotesis sebagai berikut :

H1 : *Whistleblowing system* berpengaruh positif terhadap peningkatan penerimaan pajak.

2. Pengaruh *Good Governance* Terhadap Peningkatan Penerimaan Pajak

Good governance secara umum bertujuan untuk membantu terselenggara dan tercapainya tujuan nasional yang merupakan salah satu fondasi dasar yang harus segera diterapkan. Penerapan *good governance* dapat membantu upaya-upaya dalam pemberantasan dan pencegahan korupsi dengan berdasar pada prinsip-prinsip *good governance*. Apabila prinsip-prinsip *good governance* seperti efektivitas, transparansi, keadilan, dan pertanggungjawaban dapat diterapkan dengan baik maka, praktik-praktik penyalahgunaan wewenang dapat diminimalisir (Rasul, 2009).

Aprijana dkk (2014) semakin tinggi pemahaman *good governance* yang diterapkan sesuai dengan kode etik, maka mampu meningkatkan pencegahan dan pendeteksian suatu kecurangan atau pelanggaran melalui pengawasan yang akuntabel dan berkeadilan, sehingga dapat meminimalisasi penyimpangan-penyimpangan yang terjadi dalam suatu organisasi. Apabila segala bentuk penyimpangan-penyimpangan dapat diminimalisir, maka secara tidak langsung akan mendorong peningkatan penerimaan pajak. Berdasarkan uraian diatas, maka dapat dirumuskan hipotesis sebagai berikut :

H2 : *Good governance* berpengaruh positif terhadap peningkatan penerimaan pajak.

3. Pengaruh *Law Enforcement* dalam Memoderasi *Whistleblowing System* Terhadap Peningkatan Penerimaan Pajak.

Laporan yang diperoleh dari *whistleblower* perlu mendapatkan perhatian dan tindak lanjut, termasuk pengenaan hukuman dan sanksi yang tegas agar dapat memberikan efek jera bagi pelaku kecurangan seperti tindak pidana pajak serta bagi mereka yang terpikir untuk melakukan tindakan tersebut. Dalam penerapan *whistleblowing system* sangat diperlukan penegakan hukum (*law enforcement*) yang tegas agar dapat membantu dalam upaya pemberantasan tindak pidana pajak yang terjadi, tanpa adanya proses penegakan hukum yang tegas semua upaya yang telah dilakukan oleh pelapor (*whistleblower*) akan sia-sia (Wardani dan Sulhani, 2017).

Peran *whistleblower* sangat penting dalam mengungkap suatu tindakan melawan hukum, maka sangat dibutuhkan perlindungan hukum bagi *whistleblower* agar mereka tidak takut dalam memberikan informasi adanya pelanggaran untuk diungkapkan. LPSK (2011) dalam penerapan *whistleblowing system* sangat dibutuhkan penegakan hukum yang jelas. Dalam memberikan jaminan keamanan dan perlindungan hukum terhadap *whistleblower* juga sudah ada sejak tahun 2006 yang disebut dalam Undang-Undang Perlindungan Saksi dan Korban No 13 Tahun 2006. Semakin jelas dan tegas penegakan hukum yang ada, maka akan mendorong *whistleblower* dalam mengungkap segala bentuk kecurangan atau pelanggaran yang diketahuinya. Berdasarkan uraian diatas, maka dapat dirumuskan hipotesis sebagai berikut :

H3 : *Law enforcement* memperkuat pengaruh *whistleblowing system* terhadap peningkatan penerimaan pajak.

4. Pengaruh *Law Enforcement* dalam Memoderasi *Good Governance* Terhadap Peningkatan Penerimaan Pajak.

Penegakan hukum menjadi aspek penting dalam upaya peningkatan penerimaan pajak. Dalam upaya peningkatan penerimaan pajak, penegakan hukum pajak yang tegas sangat diperlukan khususnya dalam pemberantasan bentuk-bentuk kecurangan seperti korupsi. Hal tersebut hanya mungkin dilakukan secara efektif dan efisien oleh penegak hukum yang berkualitas dan berintegritas serta memahami prinsip-prinsip *good governance* (Rasul, 2009). Diharapkan dengan integritas yang tinggi, maka penegakan hukum dapat dilakukan secara bertanggungjawab dan berkeadilan. *Good governance* diperlukan untuk mendorong perilaku yang transparan, efisien, dan konsisten dengan peraturan perundang-undangan.

Oleh karena itu, penerapan *good governance* perlu didukung oleh tiga pilar yang saling berhubungan yaitu negara dan perangkatnya sebagai regulator yang dimaksud regulator adalah aturan-aturan yang ditegakkan oleh penegak hukum, dunia usaha sebagai pelaku bisnis, dan masyarakat sebagai pengguna produk dan jasa (Rifai, 2009 dan Kharisma, 2014). Sehingga diperlukan upaya penerapan prinsip penegakan hukum yang tidak pandang bulu dengan didukung penerapan prinsip *good governance* agar dalam upaya pemberantasan tindak kecurangan dapat dilakukan secara efektif guna untuk meningkatkan pendapatan negara pada

sektor perpajakan. Berdasarkan uraian diatas, maka dapat dirumuskan hipotesis sebagai berikut:

H4 : *Law enforcement* memperkuat pengaruh *good governance* terhadap pemberantasan tindak pidana pajak.


G. Manfaat Penelitian

- a) Manfaat Teoretis: Penelitian ini diharapkan dapat menjadi landasan teori yang dijadikan sebagai acuan dalam melakukan suatu tindakan baik itu yang bersifat positif maupun negatif, seperti yang dijelaskan dalam *Theory of Planned Behavior* (TPB) menjelaskan bahwa perilaku seseorang didasari karena adanya dari niat, seperti pada perilaku wajib pajak yang tidak patuh maupun pegawai bahkan pejabat pajak yang melakukan kecurangan. Teori TPB dapat dikembangkan dengan teori GONE yang menjelaskan faktor-faktor yang mendorong terjadinya perilaku kecurangan (*fraud*) seperti tindak pidana pajak disebabkan karena adanya faktor dari dalam diri sendiri, kesempatan, tekanan, rasionalisasi, kebutuhan, penyalahgunaan wewenang, serta faktor-faktor lainnya yang dapat mempengaruhi wajib pajak, pegawai pajak, dan pejabat pajak melakukan tindak pidana pajak sehingga akan berdampak pada penerimaan pajak.
- b) Manfaat Praktis: Hasil penelitian ini diharapkan dapat memberi masukan bagi Dirjen Pajak dalam mengatasi atau memberantas segala bentuk tindak pidana pajak dan meningkatkan kualitas pengendalian internal, meningkatkan pendapatan negara dengan meningkatkan kepatuhan pegawai pajak, pejabat pajak, maupun wajib pajak dalam mencegah dan

mendeteksi pelanggaran agar tidak menimbulkan kerugian keuangan negara atau perekonomian negara, serta penelitian ini juga diharapkan dapat meningkatkan pelaksanaan penegakan hukum pajak yang tidak hanya berfokus pada peningkatan pendapatan negara, melainkan berupaya untuk mencegah terjadinya perbuatan melanggar hukum pajak, serta penegakan hukum pajak yang tegas akan meningkatkan kepercayaan masyarakat dan dengan sukarela melakukan kewajiban perpajakannya sesuai undang-undang perpajakan yang berlaku.

- c) Manfaat Regulasi: Dalam penelitian ini, penerapan kaidah hukum yang termuat dalam UUPTPK dan UUKUP diharapkan dapat bersinergik dalam mencegah dan menanggulangi tindak pidana korupsi yang berkaitan dengan perpajakan. Namun kaidah hukum yang justru memberikan peluang untuk melakukan tindak pidana korupsi. Seperti yang dicantumkan dalam pasal 13A UUKUP ini menegaskan bahwa “Hukum pajak lebih mendominasi kepentingan dan kemanfaatan dari sisi penerimaan negara dengan lebih memberikan alternatif pada pemberian sanksi administratif sebagai pengganti sanksi pidana kepada wajib pajak”. Dapat disimpulkan bahwa kaidah hukum tersebut memberikan hak kepada wajib pajak untuk mengajukan permohonan pengurangan atau penghapusan sanksi administrasi kepada Direktorat Jenderal Pajak sehingga tidak memberikan efek jera terhadap pelaku tindak pidana pajak. Selain itu, kaidah hukum UUKUP memberikan kewenangan luar biasa kepada pejabat pajak sehingga hal tersebut juga memberikan peluang

untuk melakukan tindak pidana korupsi, serta masih banyak kaidah hukum lainnya yang memerlukan pengkajian lebih lanjut untuk dilakukan penataan kembali agar tindak pidana korupsi tidak terjadi lagi.



BAB II

TINJAUAN TEORETIS

A. Theory of Planned Behavior

Istilah pendekatan *behavior* pertama kali digunakan oleh Icek Ajzen pada tahun 1958. *Theory of Planned Behavior* (TPB) atau perilaku yang direncanakan menjelaskan bahwa perilaku seseorang yang menyimpang dipengaruhi oleh faktor sikap, norma subjektif, serta kontrol keperilakuan yang dipersepsikan. Tiraada(2013) perilaku menyimpang yang dilakukan baik wajib pajak, pegawai pajak maupun pejabat pajak, terjadi karena adanya niat untuk melakukan hal tersebut atau niat untuk berperilaku. Adapun faktor yang mempengaruhi munculnya niat berperilaku yaitu: 1) *behavioral beliefs* merupakan keyakinan individu akan hasil dari suatu perilaku dan evaluasi atas hasil tersebut. 2) *normative beliefs* yaitu dorongan atau motivasi yang berasal dari luar diri seseorang yang akan mempengaruhi perilaku seseorang tersebut. 3) *control beliefs* yaitu keyakinan tentang keberadaan hal yang mendukung dan menghambat perilaku yang akan dilakukan dan persepsinya tentang seberapa kuat hal-hal yang mendukung dan menghambat perilakunya tersebut.

Theory of Planned Behavior menjelaskan bahwa perilaku yang dilakukan oleh individu timbul karena adanya niat untuk berperilaku. Niat untuk melakukan perilaku (*intention*), merupakan komponen diri individu yang mengacu pada keinginan untuk melakukan perilaku tertentu (Sanyata, 2012). Tingkah laku tidak hanya bergantung pada intensi seseorang, melainkan juga faktor lain seperti ketersediaan sumber dan kesempatan untuk menunjukkan tingkah laku tersebut

(Ajzen, 2005). Perilaku (*behavior*) merupakan tindakan nyata yang dilakukan seseorang berdasarkan niat yang ada. Secara umum, teori ini menyatakan bahwa semakin besar dukungan sikap dan norma subyektif berhubungan dengan perilaku, maka semakin kuat intensi seseorang untuk melakukan perilaku. Semakin besar persepsi kontrol perilaku yang dirasakan, maka semakin kuat intensi seseorang untuk melakukan perilaku yang dipertimbangkan (Majid dan Kartini, 2016). Teori TPB menjelaskan bahwa yang melandasi seseorang berperilaku karena adanya niat. Hal ini juga dijelaskan dalam teori *Goal* yang dikembangkan oleh Edwin A. Locke tahun 1968, menyatakan bahwa perilaku individu diatur oleh ide (pemikiran) dan niat seseorang (Hudayati, 2002). Perilaku seseorang ditentukan oleh dua *cognitions* yaitu *values* dan *intentions* (tujuan). Yang dimaksud dengan *values* adalah apa yang dihargai seseorang sebagai upaya untuk mendapatkan kemakmuran.

Hal ini tidak sejalan dengan teori atribusi yang pertama kali diperkenalkan oleh Fritz Heider tahun 1958 yang menyebutkan bahwa teori atribusi membahas mengenai faktor-faktor yang mengakibatkan suatu hal terjadi, apakah hal tersebut terjadi karena faktor internal atau eksternal (Hudayati, 2002). Teori ini menjelaskan tentang sebab-sebab perilaku manusia, dalam mengamati perilaku seseorang, dilihat dari apakah hal tersebut karena faktor internal (misal kemampuan, pengetahuan atau kebutuhan) atau eksternal (misal keberuntungan, kesempatan dan lingkungan). Perilaku yang disebabkan secara internal adalah perilaku yang diyakini berada dalam kendali pribadi dari diri individu yang bersangkutan. Perilaku secara eksternal dilihat sebagai hasil dari sebab-sebab luar

yaitu terpaksa berperilaku karena situasi yang dihadapi oleh individu tersebut atau dengan kata lain karena adanya tekanan. Dengan demikian, berdasarkan teori-teori tersebut menjelaskan bahwa penyebab seseorang atau individu melakukan tindakan atau perbuatan, baik positif maupun negatif dilandasi karena adanya niat untuk melakukan hal tersebut. Selain itu, yang juga menjadi penyebab seseorang atau individu melakukan perbuatan tersebut karena adanya faktor internal dan eksternal seperti faktor kemampuan, kebutuhan, kesempatan, lingkungan serta faktor lain yang dapat mempengaruhi perilaku individu untuk berperilaku.

B. Teori Gone

Teori yang membahas perilaku *fraud* dengan baik yang dikemukakan oleh Jack Bologne 1993. Teori ini dikenal sebagai *GONE Theory*. Bologne (1993); dalam Shodiq dkk (2013) menjelaskan faktor-faktor yang mendorong terjadinya kecurangan (*fraud*) meliputi: (1) *greed* (keserakahan), berkaitan dengan adanya perilaku serakah yang secara potensial ada di dalam diri setiap orang, (2) *opportunity* (kesempatan), berkaitan dengan keadaan organisasi atau instansi masyarakat yang sedemikian rupa sehingga terbuka kesempatan bagi seseorang untuk melakukan *fraud* terhadapnya, (3) *needs* (kebutuhan), berkaitan dengan faktor-faktor yang dibutuhkan oleh individu untuk menunjang hidupnya yang menurutnya wajar dan (4) *exposure* (pengungkapan), berkaitan dengan tindakan atau konsekuensi yang akan dihadapi oleh pelaku *fraud* apabila pelaku ditemukan melakukan *fraud*.

Faktor *greed* dan *need* merupakan faktor yang berhubungan dengan pelaku *fraud* atau disebut faktor individu. Adapun faktor *opportunity* dan

exposure merupakan faktor yang berhubungan dengan organisasi sebagai korban. Hal tersebut dapat dijelaskan sebagai berikut: (1) faktor generik, faktor generik yang meliputi *opportunity* (kesempatan) dan *exposure* (pengungkapan) merupakan faktor yang berada pada pengendalian organisasi. Pada umumnya kesempatan melakukan *fraud* selalu ada pada setiap kedudukan, hanya saja adanya kesempatan besar maupun kecil tergantung kedudukan pelaku menempati kedudukan pada manajemen atau pegawai biasa. Adapun pengungkapan berkaitan dengan kemampuan dapat diungkapnya suatu *fraud*, dan sifat serta luasnya hukuman bagi pelakunya. Semakin besar pengungkapan *fraud* yang terjadi, maka kemungkinan pelaku melakukan *fraud* semakin kecil dan, (2) faktor Individu, faktor individu meliputi *greed* (keserakahan) dan *need* (kebutuhan) merupakan faktor yang ada pada diri masing-masing individu, karena adanya kebutuhan dan keinginan yang harus dipenuhinya mendorong untuk melakukan kecurangan. Hal ini berada diluar pengendalian organisasi.

Hal tersebut didukung dengan teori korupsi yang dikemukakan oleh Robert Klitgard pada tahun 1988. Klitgard merumuskan teori atau persamaan sederhana untuk menjelaskan tentang tindakan korupsi atau penyebab seseorang melakukan korupsi (kecurangan). Korupsi atau kecurangan lainnya hanya bisa terjadi apabila seseorang atau pihak tertentu mempunyai hak monopoli atas urusan tertentu serta ditunjang oleh diskresi (keleluasaan) dalam menggunakan kekuasaannya sehingga cenderung menyalahgunakannya namun lemah dalam hal pertanggungjawaban (akuntabilitas) kepada publik (Badjuri, 2011). Dalam hal ini yang mendorong seseorang melakukan kecurangan karena adanya kekuasaan dan

keleluasaan sehingga cenderung untuk menyalahgunakan kekuasaannya tersebut.

Namun lain halnya teori *stewardship* bertolak belakang dengan penjelasan dari teori GONE dan teori korupsi yang menjelaskan bahwa dorongan atau motivasi seseorang melakukan kecurangan (*fraud*) karena adanya kepentingan pribadi yang ingin dicapai. Teori yang pertama kali dikemukakan oleh Lex Donaldson dan James H. Davis pada Tahun 1991 ini menjelaskan, dalam teori *stewardship* manajer akan berperilaku sesuai kepentingan bersama. Ketika kepentingan steward dan pemilik tidak sama, steward akan berusaha bekerja sama daripada menentangnya, karena steward merasa kepentingan bersama dan berperilaku sesuai dengan perilaku pemilik merupakan pertimbangan yang rasional karena steward lebih melihat pada usaha untuk mencapai tujuan organisasi (Haslinda dan Jamal, 2016). Raharjo (2007) teori *stewardship* diperkenalkan sebagai teori yang berdasarkan tingkah laku yang tidak condong pada kepentingan pribadi tapi lebih condong pada kepentingan bersama untuk mencapai tujuan suatu organisasi.

Berdasarkan dari teori GONE dan teori korupsi menjelaskan bahwa faktor-faktor yang menyebabkan seseorang melakukan kecurangan karena adanya faktor kesempatan, keserakahan, kebutuhan, keleluasaan dan kekuasaan yang disalahgunakan serta adanya faktor pembenaran atau rasionalitas yang mendorong seseorang untuk melakukan kecurangan yang dilandasi karena adanya kepentingan pribadi. Namun dalam upaya untuk mencapai tujuan suatu organisasi seharusnya tingkah laku seseorang dalam hal ini pegawai atau anggota dari suatu organisasi harus lebih condong pada kepentingan bersama diatas kepentingan pribadi.

C. Teori Sistem Hukum

Teori sistem hukum dikemukakan oleh Lawrence Meir Friedmen pada tahun 1984, seorang ahli sosiologi hukum dari Standfor University, efektif dan berhasil tidaknya penegakan hukum bergantung pada tiga elemen utama dari sistem hukum (*legal system*) yaitu: 1) substansi hukum merupakan aturan-aturan, norma-norma dan pola perilaku nyata manusia yang berada dalam sistem itu. Jadi substansi hukum menyangkut peraturan perundang-undangan yang berlaku memiliki kekuatan yang mengikat dan menjadi pedoman bagi aparat penegak hukum. 2) struktur hukum merupakan kerangka, bagian yang tetap bertahan, bagian yang memberikan semacam bentuk dan batasan terhadap keseluruhan instansi-instansi penegak hukum. Struktur hukum adalah pola yang menunjukkan tentang bagaimana hukum dijalankan menurut ketentuan-ketentuan formalnya. Struktur ini menunjukkan bagaimana pengadilan, pembuat hukum, dan badan serta proses hukum itu berjalan dan dijalankan. 3) Budaya hukum merupakan keseluruhan sikap dari warga masyarakat dan sistem nilai yang ada dalam masyarakat yang akan menentukan bagaimana seharusnya hukum itu berlaku dalam masyarakat yang bersangkutan (Nixson dkk, 2013).

Sebaik apapun penataan struktur hukum untuk menjalankan aturan hukum yang ditetapkan dan sebaik apapun kualitas substansi hukum yang dibuat tanpa dukungan budaya hukum oleh orang-orang yang terlibat dalam sistem dan masyarakat maka penegakan hukum tidak akan berjalan secara efektif. Ketiga komponen tersebut sangat memegang peranan penting dalam pelaksanaan penegakan hukum. Sedikit berbeda dengan pandangan sebelumnya yang

dikemukakan oleh Hans Kelsen pada tahun 1881 mengenai teori hukum murni yang menjelaskan bahwa hukum harus seperti sebagaimana adanya yang terdapat dalam berbagai peraturan yang ada. Oleh karena itu, yang menjadi permasalahan bukan bagaimana hukum itu seharusnya, melainkan apa hukumnya. Hans Kelsen berpendapat bahwa satu-satunya objek penyelidikan ilmu pengetahuan hukum adalah sifat normatifnya. Hal ini berarti hukum itu seharusnya berada dalam dunia yang seharusnya menurut hukum, bukan kenyataan dalam masyarakat (Halim, 2008).

Dengan demikian, efektifnya penegakan hukum bukan hanya penegak hukum yang berperan tapi semua pihak yang bersangkutan. Selain itu setiap elemen atau masyarakat siapapun itu sudah seharusnya mematuhi peraturan hukum yang telah ditetapkan. Termasuk dalam upaya peningkatan penerimaan pajak, penegakan hukum pajak akan lebih efektif apabila semua pihak yang bersangkutan turut andil dan berperan dalam penegakan hukum, baik penegak hukum maupun pegawai pajak serta wajib pajak. Selain itu, penegakan hukum juga memberikan perlindungan hukum terhadap *whistleblower* sehingga kehadiran *whistleblower* dapat mendukung dalam upaya pemberantasan tindak pidana korupsi yang mungkin terjadi pada Direktorat Jenderal Pajak serta mendukung upaya peningkatan penerimaan pajak (Wahyudin dan Hasma, 2017).

D. Whistleblowing System

Secara umum pengertian orang yang mengungkapkan fakta kepada publik mengenai sebuah skandal, bahaya, malpraktik, korupsi disebut *whistleblower* (peniup peluit). *Whistleblowing* adalah pelaporan yang dilakukan oleh anggota

organisasi aktif maupun nonaktif mengenai pelanggaran, tindakan ilegal atau tidak bermoral kepada pihak di dalam maupun di luar organisasi (Khan, 2009). Wahyudin dan Hasma (2017) *whistleblowing* adalah masalah organisasi kontroversial. Seseorang yang berasal dari internal organisasi umumnya akan menghadapi dilema etis dalam memutuskan apakah harus “meniup peluit” atau membiarkannya tetap tersembunyi. Pada umumnya *whistleblower* merupakan bagian dari pelaku kejahatan yang terjadi karena memang *whistleblower* sangat dekat dengan kejahatan itu sendiri dan mengetahui secara langsung tentang pelanggaran yang terjadi, tetapi seorang *whistleblower* bukan merupakan pelaku utama.

Di Indonesia, banyak perusahaan besar melakukan kecurangan dan akhirnya terungkap dengan bantuan *whistleblower* tersebut (Mustapha dan Siaw, 2012). Seperti halnya yang terjadi pada institusi pemerintahan akhirnya terbongkar juga, salah satunya kasus Gayus Tambunan yang merupakan pegawai di Direktorat Jenderal Pajak yang terlibat dalam kasus penggelapan pajak dan akhirnya terungkap oleh pernyataan Susno Duadji (Sulistomo dan Prastiwi, 2012). Penerapan *whistleblowing system* dapat mencegah dan melakukan deteksi dini atas pelanggaran yang mungkin terjadi di lingkungan Direktorat Jenderal Pajak (DJP) melalui peningkatan peran pegawai serta masyarakat secara aktif untuk menjadi pelapor pelanggaran (*whistleblower*).

Siringoringo, (2015) DJP telah menerbitkan Peraturan Direktur Jenderal Pajak Nomor PER-22/PJ/2011 tanggal 19 Agustus 2011 tentang Kewajiban Melaporkan Pelanggaran dan Penanganan Pelaporan Pelanggaran (*whistleblower*)

di Lingkungan Direktorat Jenderal Pajak (Perdirjen Nomor PER-22/PJ/2011), *whistleblowing system* DJP juga dimaksudkan untuk membangun kembali *public trust* terhadap DJP dan mengajak seluruh pegawai DJP untuk mengubah budaya permisif menjadi budaya korektif yang berarti tidak akan pernah mentolerir adanya pelanggaran dengan cara melaporkannya ke saluran pengaduan yang telah disediakan.

Lembaga Perlindungan Saksi dan Korban (LPSK) (2011) menjelaskan unsur-unsur yang harus ada dalam sebuah *whistleblowing system* adalah:

- a) *Whistleblower* (pengungkap) yang menjadi ujung tombak pelaksanaan *whistleblowing system*, karena dari sinilah pengungkapan pelanggaran hukum di lingkungan DJP dimulai.
- b) Saluran pengaduan, yaitu sebagai tempat atau sarana untuk menyatakan atau mengadukan pelanggaran hukum yang terjadi. Saluran pengaduan harus disediakan secara terintegrasi dengan kemudahan akses yang memadai, efektif dan harus mempunyai tingkat keamanan yang tinggi sehingga informasi mengenai pelapor dapat terjaga. Dalam hal ini DJP telah menyediakan sistem atau aplikasi yang dapat diakses oleh publik apabila ingin melakukan pengaduan atau membrikan informasi terkait kecurangan yang terjadi yang dapat diakses pada aplikasi *whistleblowing system*, kring pajak 500200, serta email pengaduan@pajak.go.id.
- c) Penanganan pengaduan, pengaduan yang diterima akan diproses oleh KITSDA bekerja sama dengan Komisi Pemberantasan Korupsi (KPK), Kepolisian Negara Republik Indonesia, Pusat Pelaporan dan Analisis

Transaksi Keuangan (PPATK), untuk membuktikan dan mengungkapkan kebenaran pengaduan tersebut.

- d) Jaminan perlindungan, ketika jaminan perlindungan tidak memadai maka akan sulit bagi mereka yang memiliki informasi untuk diungkapkan, karena hal tersebut tentu akan mengancam kenyamanan bahkan nyawa mereka karena dari beberapa kasus yang terjadi, *whistleblower* malah harus mengalami nasib yang tragis.

Salah satu manfaat dari penyelenggaraan *whistleblowing system* yang baik adalah timbulnya keengganan untuk melakukan pelanggaran, karena kepercayaan terhadap sistem pelaporan yang efektif. Keberadaan *whistleblowing system* tidak hanya sebagai saluran pelaporan kecurangan yang terjadi, namun juga sebagai bentuk pengawasan. Karyawan menjadi takut untuk melakukan kecurangan karena sistem ini bisa digunakan oleh seluruh karyawan, sehingga sesama karyawan menjadi saling mengawasi satu sama lain dan takut untuk dilaporkan karyawan lain karena melakukan kecurangan. Agar *whistleblowing system* dapat diterapkan dengan baik oleh seluruh pihak yang berkaitan dalam Direktorat Jenderal Pajak, dibutuhkan perlindungan hukum terhadap *whistleblower* sehingga dapat mendukung dalam memberantas tindak kecurangan yang mungkin terjadi di Direktorat Jenderal Pajak, dengan begitu dapat mengoptimalkan penerimaan pajak yang berujung pada peningkatan pendapatan negara.

E. Good Governance

Good governance yang secara umum bertujuan untuk membantu terselenggara dan tercapainya tujuan nasional merupakan salah satu fondasi dasar

yang harus segera diterapkan. Penerapan *good governance* dapat membantu upaya-upaya dalam pemberantasan dan pencegahan korupsi maupun nepotisme. Merujuk pada beberapa prinsip-prinsip *good governance* seperti efektivitas, efisiensi, akuntabilitas, penegakan hukum, serta keadilan apabila dapat ditegakkan maka, praktik-praktik penyalahgunaan wewenang dapat diminimalisir. Penerapan *good governance* akan mendorong kepatuhan pajak baik untuk wajib pajak, pegawai pajak, maupun pejabat pajak melalui transparansi pengelolaan pajak di segala bidang baik bidang administrasi maupun pengelolaan penggunaan dana yang bersumber dari pendapatan pajak tersebut. Dengan adanya penerapan *good governance* dapat meminimalisir tindakan-tindakan kecurangan seperti tindak pidana pajak. Semakin tinggi pemahaman *good governance* yang diterapkan sesuai aturan kode etik, maka dapat meningkatkan pencegahan dan pendeteksian suatu kecurangan melalui pengawasan yang akuntabel dan berkeadilan, sehingga dapat meminimalisir bentuk penyimpangan-penyimpangan yang terjadi di Direktorat Jenderal Pajak (Aprijana dkk, 2014).

Secara teoritis, praktek *good governance* dapat meningkatkan nilai (*value*) perusahaan dengan meningkatkan kinerja keuangan, mengurangi resiko yang mungkin dilakukan oleh seseorang yang memiliki jabatan dengan keputusan-keputusan yang menguntungkan diri sendiri (Rismawati dkk, 2015). Rasul (2009) penerapan *good governance* akan dapat membantu upaya-upaya dalam pemberantasan dan pencegahan korupsi maupun nepotisme. Pelaksanaan *good governance* sangat penting diterapkan bagi DJP dalam rangka: (1) menciptakan daya tarik kepada wajib pajak bahwa administrasi perpajakan mereka dikelola

secara efisien, terbuka serta dukungan proses yang dapat dipertanggungjawabkan. (2) mendorong terciptanya kepatuhan wajib pajak. (3) meningkatkan tanggungjawab dan kinerja untuk menciptakan kepercayaan terhadap pengelola organisasi. (4) meningkatkan efisiensi, efektifitas, dan produktifitas pemakaian sumber daya. (5) peningkatan pelayanan kepada wajib pajak (Siringoringo, 2015).

Siringoringo (2015) prinsip-prinsip *good goverance* yang dikeluarkan oleh OECD menjadi indikator palaksanaan *good governance*, diantaranya:

- a) Keadilan, prinsip ini menekankan adanya perlakuan yang sama terhadap hak dan kewajiban, dalam hal ini DJP dituntut untuk tetap berlaku adil kepada setiap wajib pajak.
- b) Transparansi, prinsip ini menekankan pada sikap keterbukaan baik bagi unit organisasi maupun bagi individu atau pegawai, berkenaan dengan pelaksanaan tugas dan tanggung jawabnya. Prinsip ini menuntut Direktorat Jenderal Pajak baik pejabat maupun pegawainya bersikap terbuka kepada masyarakat dalam penyusunan kebijakan, penyusunan peraturan maupun dalam proses pelaksanaan tugas serta hasilnya harus disampaikan secara transparan.
- c) Akuntabilitas, prinsip ini menekankan pada sikap pertanggungjawaban atas tugas dan kepercayaan yang telah di berikan. Prinsip ini menuntut kepada semua pihak yang bersangkutan dan setiap aparat Direktorat Jendeal Pajak harus mampu mempertanggungjawabkan pelaksanaan tugas dan kepercayaan yang diberikan kepada mereka.

- d) Kemandirian, nilai kemandirian berkaitan dengan pembentukan sikap percaya pada kemampuan sendiri. Nilai ini menuntut agar setiap aparat Direktorat Jenderal Pajak senantiasa percaya diri dalam melaksanakan tugas dan kepercayaan yang diberikan kepada mereka serta tidak bergantung kepada pihak lain dalam mencapai kesuksesan dan senantiasa meningkatkan pengetahuannya dalam hal ini kompetensi dibidangnya sehingga mampu bekerja secara mandiri.

F. Peningkatan Penerimaan Pajak

Upaya pemerintah untuk meningkatkan penerimaan dalam negeri dari sektor pajak, antara lain dengan merubah sistem pemungutan pajak dari *official assessment system* menjadi *self assessment system* yang mulai diterapkan sejak reformasi sistem perpajakan tahun 1983 yang sangat berpengaruh bagi wajib pajak dengan memberikan kepercayaan kepada wajib pajak untuk menghitung, membayar, dan melaporkan sendiri jumlah pajak yang seharusnya terutang (Suhendra, 2010). Hermawati (2014) untuk meningkatkan penerimaan pajak perlu dilakukan sistem pengawasan yang efektif, pelaksanaan pemungutan pajak oleh aparat perpajakan dapat dilakukan dengan jalan meningkatkan kemampuan dan meningkatkan mutu petugas perpajakan untuk memungut pajak. Dengan ditingkatkannya pengawasan oleh aparat perpajakan berarti secara tidak langsung terciptanya pendekatan kepada para wajib pajak atau subyek pajak yang pada akhirnya pengawasan terhadap obyek pajak sebagai sumber dana penerimaan negara, lebih dapat ditingkatkan.

Hal lain yang tak kalah penting adalah penegakan hukum yang ketat oleh aparat perpajakan. Penegakan hukum ini salah satunya dapat berupa pemeriksaan. Pemeriksaan ini perlu dilakukan untuk menguji kepatuhan serta mendeteksi adanya kecurangan yang dilakukan oleh wajib pajak dan juga mendorong mereka untuk membayar pajak dengan jujur sesuai ketentuan yang berlaku (Herryanto dan Agus, 2013). Selain itu, upaya untuk meningkatkan penerimaan pajak juga dapat dilakukan dengan menerapkan penegakan hukum yang tegas dengan menerapkan sanksi yang tegas. Sanksi yang dimaksud disini adalah berupa sanksi administrasi dan sanksi pidana karena kealpaan ataupun kesengajaan dari wajib pajak untuk berbuat kesalahan/kekurangan yang dapat merugikan negara (Winerungan, 2013).

Selain pengenaan sanksi terhadap wajib pajak, kiranya untuk menjamin kelancaran dalam upaya untuk mencapai tujuan yang diharapkan oleh Kantor Pelayanan Pajak, perlu pula adanya pelaksanaan sanksi yang tegas terhadap para petugas/pegawai dari pihak perpajakan sendiri yang melaksanakan tugasnya tidak sesuai dengan ketentuan yang berlaku. Dengan demikian pelaksanaan sanksi yang tegas baik bagi wajib pajak maupun bagi petugas perpajakan diharapkan akan membantu mewujudkan usaha pemerintah untuk meningkatkan penerimaan negara dari sektor perpajakan.

G. Law Enforcement

Penegakan hukum (*law enforcement*) merupakan salah satu misi pemerintah guna mewujudkan komitmen reformasi bidang hukum. Pentingnya penegakan hukum akan membawa implikasi yang luas dalam kehidupan masyarakat, karena penerapan hukum melekat pada setiap bidang kehidupan

masyarakat, baik menyangkut bidang politik, ekonomi, sosial, budaya, pertahanan dan keamanan, agama dan sebagainya. Artinya, hukum yang dapat ditegakkan akan membawa iklim yang sehat dalam setiap aspek kehidupan masyarakat (Hasibuan, 2015). Hukum sebagai kontrol sosial (*social control*). Ketika hukum sebagai kontrol, maka hukumnya tentu memiliki peran penting yang bersifat mendidik, mengajak atau memaksa terhadap masyarakat agar mamatuhi sistem kaidah dan nilai yang berlaku (Imron, 2016). Penegakan hukum pidana di bidang pajak mempunyai tujuan tertentu yaitu agar ketentuan hukum di bidang pajak dapat dijalankan sebagaimana mestinya sehingga dapat mewujudkan keadilan, kepastian, dan keseimbangan antara para pihak yang terlibat didalamnya. (Tatawi, 2015) penegakan hukum juga harus memberikan kepastian hukum yang dapat memberikan dasar pijakan hukum yang kuat bagi aparat penegak hukum pada saat melaksanakan tugasnya.

Pelanggaran hukum terhadap pengelolaan pajak, berkaitan pelaksanaan Undang-Undang Nomor 6 Tahun 1983 tentang Ketentuan Umum dan Tata Cara Perpajakan sebagaimana telah diubah beberapa kali, terakhir dengan Undang-Undang Nomor 28 Tahun 2007 tentang Perubahan Undang-Undang Ketentuan Umum Dan Tata Cara Perpajakan (UUKUP). Kelanjutan pelaksanaan UUKUP boleh terkait Undang-Undang Nomor 31 Tahun 1999 tentang Pemberantasan Tindak Pidana Korupsi sebagaimana telah diubah dengan Undang-Undang Nomor 20 Tahun 2001 tentang Perubahan Atas Undang-Undang Nomor 20 Tahun 2001 tentang Pemberantasan Tindak Pidana Korupsi (UUPTPK). Hal ini didasarkan bahwa UUKUP berfokus pada ketentuan umum dan tata cara perpajakan yang

wajib ditaati oleh pegawai pajak, pejabat pajak, dan wajib pajak dalam rangka penegakan hukum pajak.

Penegakan hukum pajak tidak hanya terfokus pada peningkatan pendapatan negara dan pengaturan perekonomian, melainkan berupaya untuk mencegah terjadinya perbuatan melanggar hukum pajak. Pelanggaran hukum pajak bisa saja terjadi karena dilakukan oleh pegawai pajak, pejabat pajak, maupun wajib pajak. Bentuk pelanggaran hukum pajak dapat berupa "tidak melakukan perbuatan" atau "melakukan perbuatan" yang bertentangan dengan hukum pajak. Misalnya, perbuatan penggelapan pajak, penyalahgunaan wewenang, dan sebagainya (Saidi, 2013). Oleh karena itu, tujuan hukum pajak adalah bagaimana agar setiap pihak yang terkait bukan hanya wajib pajak, melainkan pegawai pajak, pejabat pajak, maupun pihak-pihak yang terkait harus memahami ketentuan undang-undang perpajakan dalam rangka mengoptimalkan penerimaan pajak.

H. Pajak Dalam Perspektif Islam

Para ulama berbeda pendapat terkait apakah ada kewajiban kaum muslim atas harta selain zakat. Mayoritas fuqaha berpendapat bahwa zakat adalah satu-satunya kewajiban kaum muslim atas harta. Barang siapa telah menunaikan zakat, maka bersihlah hartanya dan bebaslah kewajibannya. Para ulama benar-benar sangat hati-hati dalam mewajibkan pajak kepada rakyat, karena khawatir akan membebani rakyat dengan beban yang di luar kemampuannya dan keserakahan

pengelola pajak dan penguasa dalam mencari kekayaan dengan cara melakukan korupsi hasil pajak (Widodo, 2010:24). Seperti yang dijelaskan dalam surah Al Baqarah ayat 188 terkait larangan melakukan tindakan korupsi dalam hal ini mengambil hak yang bukan miliknya.

Surah Al Baqarah: 188

وَلَا تَأْكُلُوا أَمْوَالَكُمْ بَيْنَكُمْ بِالْبَاطِلِ وَتُدْلُوا بِهَا إِلَى الْحُكَّامِ لِتَأْكُلُوا فَرِيقًا مِّنْ

Terjemahnya:

Dan janganlah sebahagian kamu memakan harta sebahagian yang lain di antara kamu dengan jalan yang bathil dan (janganlah) kamu membawa (urusan) harta itu kepada hakim, supaya kamu dapat memakan sebahagian daripada harta benda orang lain itu dengan (jalan berbuat) dosa, padahal kamu mengetahui.

Pandangan Quraish Shihab terkait surah Al Baqarah ayat 188 “Diharamkan atas kalian memakan harta orang lain secara tidak benar. Harta orang lain itu tidaklah halal bagi kalian kecuali jika diperoleh melalui cara-cara yang ditentukan Allah seperti pewarisan, hibah dan transaksi yang sah dan dibolehkan. Terkadang ada orang yang menggugat harta saudaranya secara tidak benar. Untuk mendapatkan harta saudaranya itu, ia bahkan menggugat di hadapan hakim dengan memberi saksi dan bukti yang tidak benar, atau dengan memberi sogokan yang keji. Perlakuan seperti ini merupakan perlakuan yang sangat buruk yang akan dibalas dengan balasan yang buruk pula. Ayat ini mengisyaratkan bahwa praktek sogok atau suap menyuap merupakan salah satu tindak kriminal yang paling berbahaya bagi suatu bangsa. Pada ayat tersebut dijelaskan pihak-

pihak yang melakukan tindakan penyuapan. Yang pertama, pihak penyuap, dan yang kedua pihak yang menerima suap, yaitu penguasa yang menyalahgunakan wewenangnya dengan memberikan kepada pihak penyuap sesuatu yang bukan haknya adalah sesuatu tindakan yang sangat dilarang oleh Allah SWT.

Adapun pengertian pajak dalam islam, pajak adalah harta yang diwajibkan Allah SWT kepada kaum muslim untuk membiayai berbagai kebutuhan dan pos-pos pengeluaran yang memang diwajibkan atas mereka, pada kondisi baitul mal tidak ada uang atau harta (Qadim, 2002). Definisi yang dikemukakan Abdul Qadim lebih dekat dan tepat dengan nilai-nilai syariah, karena di dalam definisi yang dikemukakannya terangkum lima unsur penting pajak menurut syariah, yaitu:

- a. Diwajibkan oleh Allah Swt.
- b. Obyeknya harta
- c. Subyeknya kaum muslim yang kaya.
- d. Tujuannya untuk membiayai kebutuhan mereka.
- e. Diberlakukan karena adanya kondisi darurat (khusus), yang harus segera diatasi oleh *Ulil Amri*.

Diperbolehkannya memungut pajak menurut para ulama, alasan utamanya adalah untuk kemaslahatan umat, karena dana pemerintah tidak mencukupi untuk membiayai berbagai “pengeluaran”, yang jika pengeluaran itu tidak dibiayai, maka akan timbul kemudharatan. Sedangkan mencegah kemudharatan adalah juga suatu kewajiban. Adapun beberapa ayat untuk diperbolehkannya pajak:

Surat Al Hujurat: 15

إِنَّمَا الْمُؤْمِنُونَ الَّذِينَ آمَنُوا بِاللَّهِ وَرَسُولِهِ ثُمَّ لَمْ يَرْتَابُوا وَجَاهَدُوا بِأَمْوَالِهِمْ
وَأَنْفُسِهِمْ فِي سَبِيلِ اللَّهِ ۗ أُولَٰئِكَ هُمُ الصَّادِقُونَ

Terjemahnya:

Sesungguhnya orang-orang yang beriman itu hanyalah orang-orang yang percaya (beriman) kepada Allah dan Rasul-Nya, kemudian mereka tidak ragu-ragu dan mereka berjuang (berjihad) dengan harta dan jiwa mereka pada jalan Allah. Merekaitulah orang-orang yang benar.

Menurut Quraish Shihab terkait surah Al Hujurat:15 “Sesungguhnya orang-orang mukmin yang sebenarnya adalah orang-orang yang beriman kepada Allah dan Rasul-Nya, kemudian tidak ada keraguan sedikit pun di dalam hati mereka terhadap apa yang diimaninya, dan berjuang di jalan Allah dengan harta dan jiwa. Hanya mereka itulah orang-orang yang benar-benar beriman. Hal itu karena jihad membuktikan benar dan kuatnya iman mereka. Sebaliknya, orang yang tidak kuat berjihad, maka yang demikian menunjukkan imannya lemah. Dalam ayat tersebut Allah Subhaanahu Wa Ta'aala mensyaratkan iman mereka dengan tidak ragu-ragu, karena iman yang bermanfaat adalah keyakinan yang pasti kepada apa saja yang diperintahkan Allah untuk diimani. Dimana hal itu tidak dicampuri oleh keraguan sedikit pun, yang membenarkan iman mereka dengan amal mereka yang baik. Oleh karena itu, barang siapa yang mengaku beriman, mengerjakan kewajiban dan lawazim (yang menjadi bagiannya), maka dialah yang benar imannya atau mukmin yang hakiki.

Surat At Taubah: 41

انْفِرُوا خِفَافًا وَثِقَالًا وَجَاهِدُوا بِأَمْوَالِكُمْ وَأَنْفُسِكُمْ فِي سَبِيلِ اللَّهِ ذَلِكُمْ خَيْرٌ لَّكُمْ إِنْ

Terjemahnya:

Berangkatlah kamu baik dalam keadaan merasa ringan ataupun merasa berat, dan berjihadlah dengan harta dan dirimu di jalan Allah. Yang demikian itu adalah lebih baik bagimu jika kamu mengetahui.

Pandangan Quraish Shihab mengenai surah At Taubah:41, “Hai orang-orang mukmin, apabila datang seruan untuk berjihad, sambutlah seruan itu, baik secara pribadi maupun kelompok sesuai dengan keadaan masing-masing, dengan semangat tempur dan kekuatan senjata. Hal tersebut menjelaskan bahwa berjihadlah dengan harta dan jiwa untuk meninggikan agama Allah, karena dalam berjihad terdapat kekuatan dan kebaikan bagi kalian, apabila kalian mengetahuinya dengan baik dan benar. Berjihad dengan jiwa dan harta lebih baik dari berdiam di tempat, karena di sana terdapat keridhaan Allah, memperoleh derajat yang tinggi di sisi-Nya, membela agama Allah, dan masuk ke dalam barisan tentara-Nya.

Dari kedua ayat tersebut dapat disimpulkan bahwa mengambil harta sebagai pajak diperbolehkan. Pajak yang diwajibkan oleh penguasa muslim karena keadaan darurat untuk memenuhi kebutuhan negara atau untuk mencegah kerugian yang akan terjadi, sementara perbendaharaan negara tidak cukup dan tidak dapat menutupibiaya kebutuhan tersebut, maka dalam kondisi demikian diperbolehkan untuk memungut pajak.

I. Rerangka Pikir

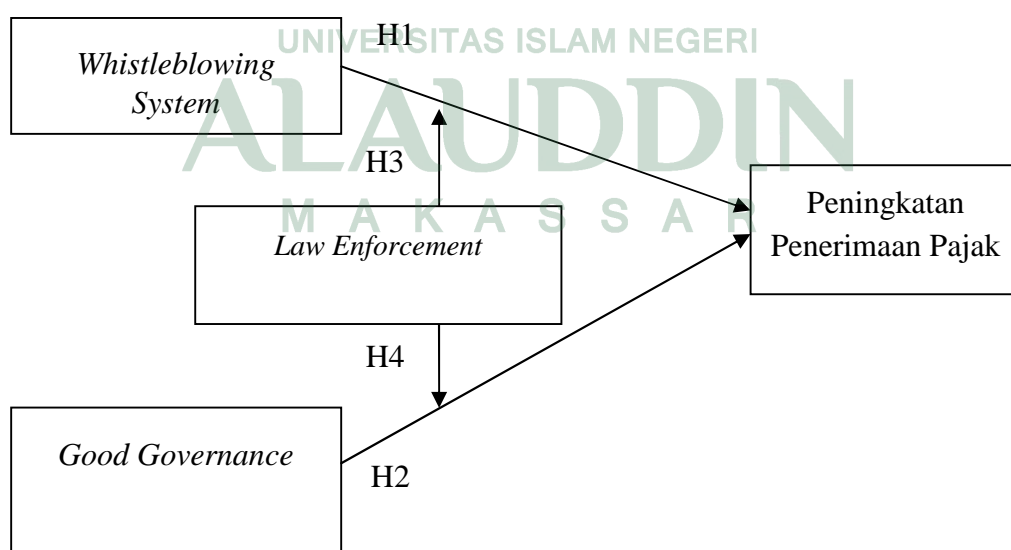
Dalam upaya peningkatan penerimaan pajak Direktorat Jenderal Pajak tidak hanya melakukan reformasi perpajakan namun harus mengoptimalkan pengendalian internal yang terdapat dilingkungan DJP, agar segala bentuk kecurangan atau penyimpangan yang mungkin terjadi dapat diminimalisir. Maka diperlukan penerapan *whistleblowing system* yang dapat digunakan sebagai wadah untuk melaporkan pelanggaran yang terjadi di DJP. Adapun manfaat dari penyelenggaraan *whistleblowing system* yang baik adalah timbulnya keengganan untuk melakukan kecurangan, karena kepercayaan terhadap sistem pelaporan yang efektif. Selain itu, penerapan *whistleblowing system* tidak hanya sebagai wadah pelaporan kecurangan yang terjadi namun dapat juga sebagai bentuk pengawasan dan meningkatkan pengendalian internal.

Selain penerapan *whistleblowing system*, penerapan *good governance* akan mendorong kepatuhan pajak baik untuk wajib pajak, pegawai pajak, maupun pejabat pajak melalui transparansi pengelolaan pajak di segala bidang, baik bidang administrasi maupun pengelolaan penggunaan dana yang bersumber dari pendapatan pajak tersebut. Dengan adanya penerapan *good governance* dapat meminimalisir tindakan-tindakan kecurangan seperti tindak pidana pajak. Semakin tinggi pemahaman *good governance* yang diterapkan sesuai aturan kode etik, maka dapat meningkatkan pencegahan dan pendeteksian suatu kecurangan melalui pengawasan yang akuntabel dan berkeadilan, sehingga dapat meminimalisir bentuk penyimpangan-penyimpangan yang terjadi di Direktorat Jenderal Pajak dan meningkatkan penerimaan pajak. Namun penerapan

whistleblowing system dan *good governance* tidak akan berjalan sesuai dengan harapan apabila tidak didukung dengan hukum yang tegas yang juga memegang peranan penting dalam upaya peningkatan penerimaan pajak. Dalam penerapan *whistleblowing system* sangat diperlukan penegakan hukum yang tegas agar dapat membantu dalam upaya pemberantasan tindak pidana pajak yang terjadi, tanpa adanya proses penegakan hukum yang tegas semua upaya yang telah dilakukan oleh pelapor akan sia-sia. Sementara dalam penerapan *good governance* khususnya yang berkaitan dengan pemberantasan korupsi dan nepotisme harus dilakukan melalui strategi pencegahan (*preventif*) dan strategi penindakan (*represif*) yang efektif dan seimbang atau dengan kata lain penerapan hukuman yang adil agar memberikan efek jera terhadap pelaku.

Berdasarkan uraian tersebut, maka model kerangka pikir dalam penelitian ini dapat dilihat pada gambar berikut.

Gambar 2.1 Rerangka Pikir



BAB III

METODE PENELITIAN

A. Jenis Penelitian

Jenis penelitian yang digunakan pada penelitian ini adalah penelitian kuantitatif yang menggunakan angka-angka dengan perhitungan statistik. Penelitian kuantitatif dapat diartikan sebagai metode penelitian yang digunakan untuk meneliti populasi atau sampel tertentu. Adapun pendekatan penelitian yang digunakan dalam penelitian ini adalah penelitian deskriptif. Penelitian deskriptif merupakan penelitian terhadap masalah-masalah berupa fakta-fakta saat ini dari suatu populasi. Tujuan penelitian deskriptif ini adalah untuk menguji hipotesis atau menjawab pertanyaan yang berkaitan dengan status dari subjek yang diteliti (Kuncoro, 2013:12). Tipe penelitian ini umumnya berkaitan dengan penilaian sikap atau pendapat terhadap individu, kelompok atau organisasional, kejadian atau prosedur.

B. Lokasi dan Waktu Penelitian

Penelitian ini dilakukan pada Kantor Pelayanan Pajak Pratama Makassar Selatan yang terletak di jalan Urip Sumoharjo KM. 4, Gedung Keuangan Negara I Panakukkang, Makassar. KPP Pratama Makassar Selatan adalah salah satu kantor pelayanan pajak di kota Makassar. Alasan lokasi penelitian di tempatkan pada KPP Pratama Makassar Selatan karena peneliti ingin melihat instansi yang sudah menerapkan *whistleblowing system* serta pengaruhnya terhadap sistem operasional dari KPP Pratama Makassar Selatan dalam upaya peningkatan penerimaan pajak.

Selain itu, alasan yang memperkuat dipilihnya KPP Pratama Makassar Selatan sebagai tempat penelitian karena berdasarkan data DPR RI (2016) luas wilayah kerja Kanwil DJP Sultanbatara terdiri dari wilayah Sulawesi Selatan yang mencakup 23 Kabupaten/Kota dan terbagi menjadi 9 KPP Pratama, 1 KPP Madya, dan 13 KP2KP. Untuk wilayah Sulawesi Barat mencakup 7 Kabupaten/Kota yang terbagi menjadi 2 KPP Pratama dan 3 KP2KP. Sedangkan, wilayah Sulawesi Tenggara yang mencakup 17 Kabupaten/Kota terbagi menjadi 3 KPP Pratama dan 5 KP2KP. Sehingga diasumsikan bahwa kemungkinan resiko terjadinya *fraud*, dapat terjadi pada tempat yang juga memiliki cakupan wilayah kerjanya yang luas. Dengan demikian, diperlukan peningkatan pengendalian internal dengan menerapkan *whistleblowing system* dan *good governance* yang diperkuat dengan efektivitas dari penegakan hukum dalam mengupayakan peningkatan penerimaan pajak.

C. Populasi dan Sampel

Populasi adalah kelompok elemen yang lengkap, yang biasanya berupa orang, obyek, transaksi, atau kejadian dimana kita tertarik untuk mempelajarinya atau menjadi obyek penelitian (Kuncoro, 2013:118). Populasi dalam penelitian ini adalah seluruh pegawai di KPP Pratama Makassar Selatan yang berjumlah 81 orang. Sampel merupakan bagian dari populasi yang menjadi wakil dari populasi tersebut. Teknik pengambilan sampel yang digunakan dalam penelitian ini metode *purposive sampling* yaitu teknik dimana dalam pengambilan sampel dilakukan dengan menetapkan kriteria-kriteria tertentu (Darmawati, 2015). Adapun kriteria pegawai yang di jadikan sampel yaitu pegawai tetap yang bekerja pada KPP

Pratama Makassar Selatan. Pegawai yang minimal telah bekerja selama 1 tahun pada KPP Pratama Makassar Selatan. Alasan dipilih mempunyai pengalaman kerja satu tahun karena telah memiliki waktu dan pengalaman untuk beradaptasi serta menilai kondisi lingkungan kerjanya.

D. Jenis dan Sumber Data

Jenis data yang digunakan dalam penelitian ini adalah jenis data subyek. Data subyek adalah jenis data penelitian yang berupa opini, sikap, dan karakteristik dari seseorang atau sekelompok orang yang menjadi subyek penelitian (responden). Sumber data yang digunakan dalam penelitian ini adalah data primer dan data sekunder. Data primer yaitu data yang langsung dari sumber data penelitian yang diperoleh secara langsung dari sumber aslinya dan tidak melalui media perantara (Rahmawati dan Usman, 2014). Data primer dalam penelitian ini adalah tanggapan yang akan dijawab langsung oleh subjek penelitian melalui kuesioner. Data Sekunder adalah data yang telah diolah dan diperoleh dari instansi setempat atau dari pihak-pihak yang terkait.

1. Data primer.

a) Whistleblowing System

Data tersebut di peroleh langsung dari lapangan melalui wawancara dengan pihak terkait, mengenai penerapan *whistleblowing system* pada KPP Pratama Makassar Selatan khususnya pada tahap deteksi dini, pencegahan, dan penanganan tindakan *fraud*.

b) *Good Governance*

Jenis data di peroleh langsung dari lapangan melalui wawancara dengan pihak terkait, mengenai penerapan *good governance* terkait pelayanan pegawai pajak terhadap wajib pajak dari aspek transparansi, akuntabilitas, independensi dan keadilan.

c) Peningkatan Penerimaan Pajak

Jenis data di peroleh langsung dari lapangan melalui wawancara dengan pihak terkait, serta kuesioner terkait mengenai upaya-upaya yang dilakukan KPP Pratama Makassar Selatan dalam meningkatkan penerimaan pajak misalnya peningkatan pelayanan pegawai pajak, dan peningkatan kepatuhan wajib pajak serta efektivitas sanksi pajak.

d) *Law Enforcement*

Jenis data ini di peroleh langsung dari lapangan dari pihak terkait, mengenai penerapan penegakan hukum dalam KPP Pratama Makassar Selatan dilihat dari aspek keadilan, kepastian hukum, serta manfaat hukum itu sendiri.

2. Data Sekunder,

- a) Gambaran Umum KPP Pratama Makassar Selatan
- b) Jumlah wajib pajak yang terdaftar 5 tahun terakhir.
- c) Jumlah realisasi penerimaan pajak 5 tahun terakhir beserta tingkat kepatuhan wajib pajak 5 tahun terakhir.

E. Metode Pengumpulan Data

Metode pengumpulan data pada penelitian ini ada dua cara yaitu studi kepustakaan dan studi lapangan. Studi kepustakaan yaitu pengumpulan data dengan mengambil data terkait penelitian melalui internet, jurnal-jurnal publikasi, serta buku-buku penunjang lainnya yang berkaitan dengan judul penelitian yang di bahas. Sementara studi lapangan yaitu pengumpulan data dengan menggunakan kuesioner. Kuesioner adalah sejumlah pertanyaan tertulis yang digunakan untuk memperoleh informasi dari responden dalam arti laporan tentang pribadinya, atau hal-hal yang ia ketahui (Sekaran, 2006). Untuk memperoleh data yang lebih akurat, kuesioner dibagikan secara langsung kepada responden, yaitu dengan mendatangi tempat responden (pegawai) di Kantor KPP Pratama Makassar Selatan, kemudian mengumpulkan kuesioner dan di analisis menggunakan SPSS 21 *for windows*. Setelah menganalisis data, hasil yang didapatkan kemudian di justifikasi melalui wawancara mendalam dengan tujuan untuk mendapatkan hasil yang lebih akurat.

Adapun kuesioner untuk mengukur variabel *Whistleblowing System* (X_1), *Good Governance* (X_2), *Law Enforcement* (M), dan Peningkatan Penerimaan Pajak (Y). Dalam penelitian ini, untuk mengukur pendapat responden digunakan skala ordinal dengan pengukuran skala likert. Dimana responden menyatakan tingkat setuju atau tidak setuju mengenai berbagai pernyataan terkait perilaku, objek, orang atau kejadian (Kuncoro, 2013: 185). Pengukuran skala likert menggunakan lima angka, yang dimulai angka 4 untuk pendapat sangat setuju (SS) dan angka 1 untuk sangat tidak setuju (STS). Perinciannya adalah sebagai berikut: Angka 1 = Sangat Tidak

Setuju (STS), Angka 2 = Tidak Setuju (TS), Angka 3 = Setuju (S), Angka 4 = Sangat Setuju (SS).

Teknik Analisis Data

Analisis data yang digunakan untuk menyederhanakan data agar lebih mudah diinterpretasikan, diolah dengan menggunakan rumus atau aturan-aturan yang ada sesuai pendekatan penelitian. Tujuan analisis data adalah mendapatkan informasi yang relevan yang terkandung di dalam data tersebut dan menggunakan hasilnya untuk memecahkan suatu masalah. Analisis data adalah suatu kegiatan yang dilakukan untuk memproses dan menganalisis data yang telah terkumpul. Dalam penelitian ini, peneliti menggunakan analisis kuantitatif. Analisis kuantitatif merupakan suatu bentuk analisis yang diperuntukkan bagi data yang besar yang dikelompokkan ke dalam kategori-kategori yang berwujud angka-angka. Metode analisis data menggunakan statistik deskriptif, uji kualitas data, uji asumsi klasik dan uji hipotesis dengan bantuan komputer melalui program IBM SPSS 21 *for windows*.

Analisis Data Deskriptif

Analisis statistik deskriptif digunakan untuk memberikan gambaran mengenai variabel yang diteliti. Uji statistik deskriptif mencakup nilai rata-rata (mean), nilai minimum, nilai maksimum, dan nilai standar deviasi dari data penelitian. Statistik deskriptif ini digunakan untuk memberikan gambaran mengenai demografi responden penelitian. Data demografi tersebut antara lain: jabatan pegawai pajak, latar belakang pendidikan, usia, masa kerja dan jenis data demografi lainnya.

Uji Kualitas Data

Uji Validitas Data

Uji validitas dimaksudkan untuk mengukur kualitas kuesioner yang digunakan sebagai instrumen penelitian sehingga dapat dikatakan instrumen tersebut valid. Suatu kuesioner dikatakan valid jika pernyataan pada kuesioner mampu mengungkapkan sesuatu yang akan diukur oleh kuesioner tersebut.

Kriteria pengujian validitas adalah sebagai berikut:

Jika r hitung positif dan r hitung $>$ tabel r maka butir pernyataan tersebut adalah valid.

Jika r hitung negatif dan r hitung $<$ tabel r maka butir pernyataan tersebut adalah tidak valid.

Uji Reliabilitas

Uji reliabilitas adalah alat untuk mengukur suatu kuesioner yang merupakan indikator dari variabel atau konstruk. Suatu kuesioner reliabel atau handal jika jawaban terhadap pernyataan adalah konsisten atau stabil dari waktu ke waktu. Pengujian reliabilitas yang digunakan adalah *one shot* atau pengukuran sekali saja. Disini pengukurannya hanya sekali dan kemudian hasilnya dibandingkan dengan pernyataan lain atau mengukur korelasi antara jawaban pernyataan. SPSS memberikan fasilitas untuk mengukur reliabilitas dengan uji statistik. *Cronbach Alpha*. Suatu konstruk atau variabel dikatakan reliabel jika memberikan *Cronbach Alpha* >0.70 atau lebih besar daripada 0.70 .

Uji Asumsi Klasik

Setelah mendapatkan model regresi, maka interpretasi terhadap hasil yang diperoleh tidak bisa langsung dilakukan. Hal ini disebabkan karena model regresi harus diuji terlebih dahulu apakah sudah memenuhi asumsi klasik. Uji asumsi klasik mencakup hal sebagai berikut:

Uji Normalitas

Pengujian ini bertujuan untuk menguji apakah dalam model regresi, variabel pengganggu atau residual memiliki distribusi secara normal. Uji normalitas mengasumsikan bahwa nilai residual mengikuti distribusi normal, kalau asumsi ini dilanggar maka uji statistik menjadi tidak valid. Salah satu cara untuk mendeteksi apakah residual berdistribusi normal atau tidak yaitu dengan analisis grafik.

Analisis grafik dapat dilakukan dengan:

Melihat grafik histogram yang membandingkan antara data observasi dengan distribusi yang mendekati distribusi normal, dan

Normal probability plot yang membandingkan distribusi kumulatif dari distribusi normal. Distribusi normal akan membentuk garis lurus diagonal, dan plotting data residual akan dibandingkan dengan garis diagonal. Jika distribusi data residual normal. Maka garis yang menggambarkan data sesungguhnya akan mengikuti garis diagonalnya.

Cara lain adalah dengan uji statistik *one-sample kolmogorov-smirnov*.

Dasar pengambilan keputusan dari *one-sample kolmogorov-smirnov* adalah:

Jika hasil *one-sample kolmogorov-smirnov* di atas tingkat signifikansi 0,05 menunjukkan pola distribusi normal, maka model regresi tersebut memenuhi asumsi normalitas.

Jika hasil *one-sample kolmogorov-smirnov* di bawah tingkat signifikansi 0,05 tidak menunjukkan pola distribusi normal, maka model regresi tersebut tidak memenuhi asumsi normalitas (Ghozali, 2013:103).

Uji Multikolinearitas

Model regresi berganda yang baik adalah model regresi yang variabel –variabel bebasnya tidak memiliki korelasi yang tinggi atau bebas dari multikolinearitas. Deteksi adanya multikolinearitas dipergunakan nilai VIF (*Varian Inflation Factor*).

Jika nilai *tolerance* $> 0,10$ dan $VIF < 10$, maka dapat diartikan bahwa tidak terdapat multikolinieritas pada penelitian tersebut.

Jika nilai *tolerance* $< 0,10$ dan $VIF > 10$, maka terjadi gangguan multikolonieritas pada penelitian tersebut (Ghozali, 2013:105).

Uji Heteroskedastisitas

Uji Heteroskedastisitas digunakan untuk mengetahui apakah terjadinya penyimpangan model karena gangguan varian yang berbeda antar observasi satu ke observasi lain. Untuk menguji heteroskedastisitas dengan melihat Grafik Plot antara nilai prediksi variabel terikat (dependen) yaitu ZPRED dengan residualnya SRESID. Deteksi ada tidaknya heteroskedastisitas dapat dilakukan dengan melihat ada tidaknya pola tertentu pada grafik scatterplot antara SRESID dan ZPRED di mana sumbu Y adalah Y yang telah diprediksi, dan sumbu X

adalah residual. Cara lain yang dapat digunakan untuk uji heteroskedastisitas adalah dengan uji Park. Uji ini dilakukan dengan meregresikan nilai logaritma natural dari residual kuadrat dengan variabel independen (Gujaranti, 2003 dalam Ghozali, 2013:139). Adapun kriteria pengujian sebagai berikut:

H_0 : Tidak ada gejala heteroskedastisitas, H_0 diterima apabila signifikansi $> 0,05$

H_a : Ada gejala heteroskedastisitas, H_a ditolak apabila signifikansi $< 0,05$

4. Uji Hipotesis

Analisis Regresi Linear Berganda

Pengujian hipotesis terhadap pengaruh variabel independen terhadap variabel dependen dilakukan dengan menggunakan analisis regresi linier berganda. Analisis regresi digunakan untuk memprediksi pengaruh lebih dari satu variabel bebas terhadap satu variabel tergantung, baik secara parsial maupun simultan. Analisis ini untuk menguji hipotesis 1 sampai 4.

Rumus untuk menguji pengaruh variabel independen terhadap variabel dependen yaitu :

$$Y = \beta_0 + \beta_1 X_1 + \beta_2 X_2 + e$$

Keterangan :

Y = Peningkatan Penerimaan Pajak

β_0 = Konstanta

X_1 = *Whistleblowing System*

X_2 = *Good Governance*

$\beta_1 - \beta_2$ = Koefisien regresi berganda

e = *error term*

Uji Residual

Pengujian variabel moderating dengan uji interaksi maupun uji selisih nilai absolut mempunyai kecenderungan akan terjadi multikolonieritas yang tinggi antar variabel independen dan hal ini akan menyalahi asumsi klasik dalam regresi *ordinary least square* (OLS) (Ghozali, 2013:239). Untuk menghindari terjadinya gejala multikolonieritas ini, maka pada penelitian ini menggunakan metode uji residual. Selain itu uji residual ini terbebas dari gangguan multikolinieritas karena hanya menggunakan satu variabel bebas. Langkah uji residual dapat digambarkan dengan persamaan regresi sebagai berikut:

$$M = a + b1X + e \quad (1)$$

$$|AbsRes| = a + b1Y \quad (2)$$

Keterangan :

Y = Variabel dependen (Peningkatan Penerimaan Pajak)

= Konstanta

X = Variabel independen (*Whistleblowing System* dan *Good Governance*)

M = *Law enforcement*

AbsRes= Absolut Residual

Analisis residual ingin menguji pengaruh deviasi (penyimpangan) dari suatu model. Fokusnya adalah ketidakcocokkan (*lack of fit*) yang dihasilkan dari deviasi hubungan linear antar variabel independen. *Lack of fit* ditunjukkan oleh nilai residual didalam regresi. Dalam hal ini, jika terjadi kecocokan antara variabel

independen (*whistleblowing system* dan *good governance*) dan variabel moderasi (*law enforcement*) (nilai residualnya kecil atau nol) yaitu variabel independen tinggi dan moderasi juga tinggi, maka variabel dependen (peningkatan penerimaan pajak) juga tinggi. Sebaliknya jika terjadi ketidakcocokan atau *lack of fit* antara variabel independen dan moderasi (nilai residual besar) yaitu variabel independen tinggi dan moderasi rendah, maka variabel dependen akan rendah.

Persamaan regresi (2) menggambarkan apakah variabel *law enforcement* merupakan variabel moderating, hal tersebut dapat ditunjukkan dengan nilai koefisien b_1 peningkatan penerimaan pajak signifikan dan negatif hasilnya (yang berarti adanya *lack of fit* antara variabel *whistleblowing system* dan *good governance* mengakibatkan variabel peningkatan penerimaan pajak turun atau berpengaruh negatif) (Ghozali, 2013:240). Jelas bahwa jika variabel peningkatan penerimaan pajak signifikan, dan nilai koefisien parameternya negatif, maka dapat disimpulkan bahwa variabel *law enforcement* merupakan variabel moderating (Marani dan Supomo, 2003). Dengan demikian, *law enforcement* dianggap variabel moderating apabila nilai koefisien parameternya negatif dan signifikan dan dianggap memperkuat apabila nilai residualnya tinggi maka semakin tinggi pula tingkat ketidakcocokannya. Namun jika nilai koefisien parameternya negatif tapi tidak signifikan maka belum dapat dianggap sebagai variabel moderating.

BAB IV

HASIL PENELITIAN DAN PEMBAHASAN

Gambaran Umum Objek Penelitian

Kantor Pelayanan Pajak Pratama Makassar Selatan merupakan unit kerja vertikal yang berada dibawah Kantor Wilayah DJP Sulawesi Selatan, Barat Dan Tenggara yang berlokasi di Kompleks Gedung Keuangan Negara I di Jalan Urip Sumohardjo KM. 4 Makassar. Sebagai salah satu implementasi dan penerapan Sistem Administrasi Perpajakan Modern yang mengubah secara struktural dan fungsional organisasi dan tata kerja instansi vertikal di lingkungan Direktorat Jenderal Pajak sesuai dengan Peraturan Menteri Keuangan Nomor 67/PMK.01/2008 tanggal 6 Mei 2008. KKP Pratama Makassar Selatan merupakan hasil penggabungan dari KPP Makassar Selatan, KKP Makassar Utara, Kantor Pelayanan PBB Makassar, dan Kantor Pemeriksaan dan Penyidikan Pajak Makassar.

Terhitung mulai Tanggal 27 Mei 2008 sesuai dengan keputusan Direktur Jenderal Pajak No KEP-95/PJ/UP.53/2008 tanggal 19 Mei 2008, KKP Pratama Makassar Selatan secara efektif beroperasi dan resmi diluncurkan oleh Menteri Keuangan pada tanggal 9 Juni 2008. Salah satu perubahan yang nyata adalah penambahan “Pratama”, sehingga berubah dari KKP Makassar Selatan menjadi KKP Pratama Makassar Selatan.

Dengan perubahan nama tersebut, seluruh fungsi dan seksi di KPP mengalami perubahan nama dan fungsi sesuai dengan Peraturan Menteri Keuangan Republik Indonesia Nomor 132/PMK.01/2006 sebagaimana telah diubah dengan PMK

62/PMK.01/2009 tentang Organisasi Dan Tata Kerja Instansi Vertikal Direktorat Jenderal Pajak. Oleh karena itu, struktur organisasi mengalami perubahan menjadi 1 Sub Bagian, 9 Seksi, dan Kelompok Pejabat Fungsional Pemeriksa Pajak.

Berbagai prestasi membanggakan pun telah ditorehkan KPP Pratama Makassar Selatan, diantaranya:

Juara 2 Lomba Pelayanan Tingkat Kanwil DJP Sulawesi Selatan, Barat dan Tenggara tahun 2011

Peringkat III Pelayanan Mobil Tax Unit (MTU) tingkat Kanwil DJP Sulawesi Selatan, Barat, dan Tenggara.

KPP dengan kinerja pemeriksaan terbaik II.

Juara 1 Teknis Lapangan, Juara II Futsal, dan Juara II Bulutangkis Pekan Olahraga Kanwil DJP Sulawesi Selatan, Barat, dan Tenggara dalam rangka hari Keuangan ke-65

Juara Umum Kick Off Nilai-nilai Kementerian Keuangan RI.

Piagam Penghargaan dan Kanwil DJP Sulawesi Selatan, Barat, dan Tenggara atas penerimaan pajak tahun 2011 lebih dari 100 %.

Piagam penghargaan dan Dirjen Pajak atas prestasi dalam mempertahankan / meningkatkan kinerja dalam rangka pengamanan penerimaan pajak tahun 2011.

Visi dan Misi KPP Pratama Makassar Selatan

Visi Direktorat Jenderal Pajak

“Menjadi institusi pemerintah penghimpun pajak negara yang terbaik di Asia Tenggara.”

Misi Direktorat Jenderal Pajak

“Menyelenggarakan fungsi administrasi perpajakan dengan menerapkan Undang-Undang Perpajakan secara adil dalam rangka membiayai penyelenggaraan negara demi kemakmuran rakyat.”

Visi KPP Pratama Makassar Selatan

“Menjadi kantor pelayanan pajak terbaik dalam pelayanan, terdepan dalam penerimaan, profesional dan dipercaya oleh masyarakat.”

Misi KPP Pratama Makassar Selatan

“Meningkatkan kepatuhan wajib pajak melalui pelayanan prima untuk menghimpun penerimaan negara secara optimal berdasarkan undang-undang perpajakan.”

Nilai-Nilai Perusahaan

Integritas: Berfikir, berkata berprilaku dan bertindak dengan baik dan benar serta memegang teguh kode etik dan prinsip-prinsip moral. Dapat dilakukan dengan bersikap jujur, tulus, dan dapat dipercaya serta menjaga martabat dan tidak melakukan hal-hal tercela.

Profesionalisme: Bekerja tuntas dan akurat atas dasar kompetensi terbaik dengan penuh tanggung jawab dan komitmen yang tinggi. Dapat dilakukan dengan mempunyai keahlian dan pengetahuan yang luas, dan bekerja dengan hati.

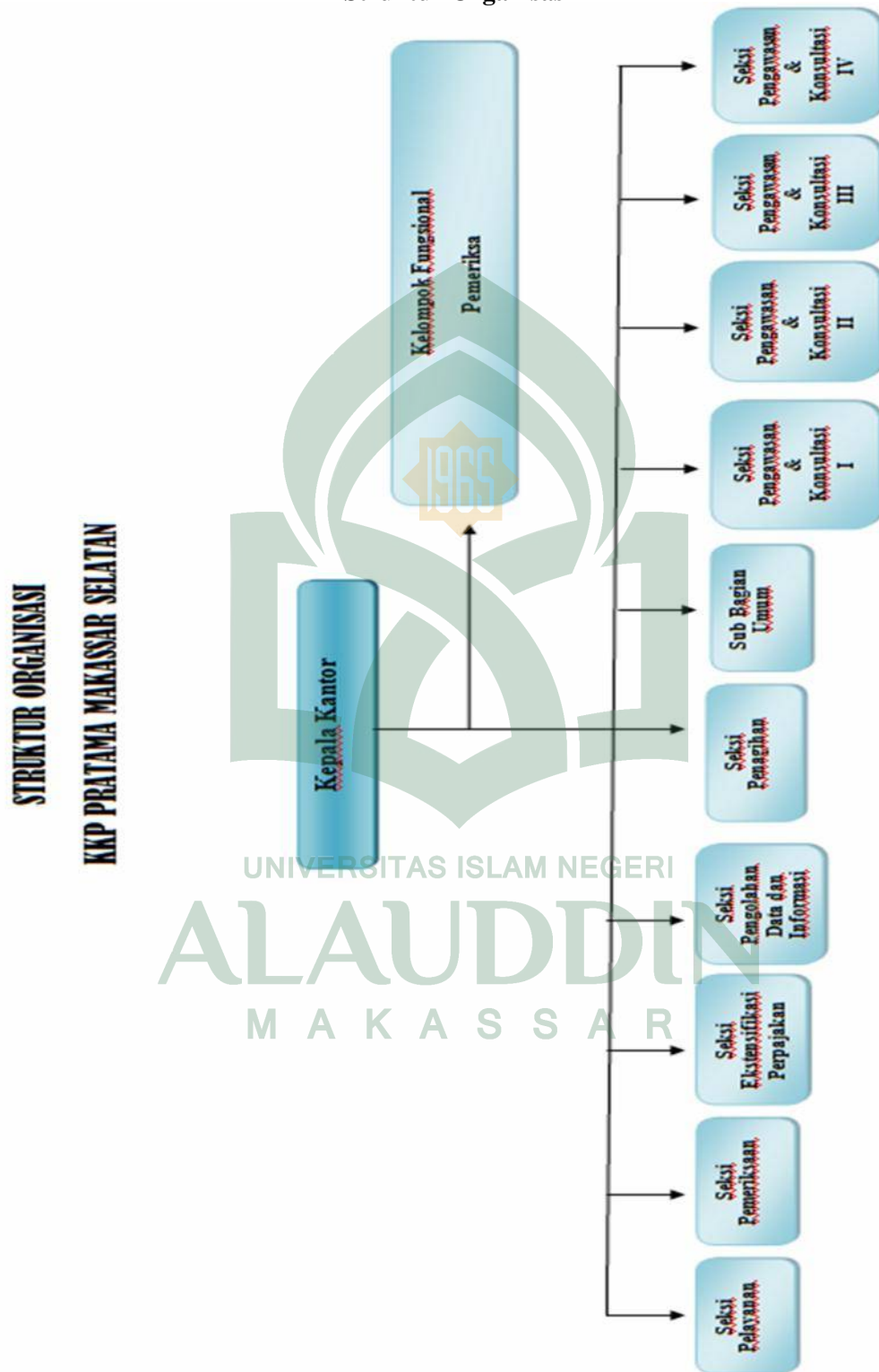
Sinergi: Membangun dan memastikan hubungan kerjasama internal yang produktif serta kemitraan yang harmonis dengan para pemangku kepentingan, untuk menghasilkan karya yang bermanfaat dan berkualitas. Dapat dilakukan dengan memiliki sangka baik, saling percaya dan menghormati, serta menemukan dan melaksanakan solusi terbaik.

Pelayanan: Memberikan layanan yang memenuhi kepuasan pemangku kepentingan yang dilakukan dengan sepenuh hati, transparan, cepat, akurat dan aman. Dapat dilakukan dengan melayani dengan berorientasi pada kepuasan pemangku, serta bersikap proaktif dan cepat.

Kesempurnaan: Senantiasa melakukan upaya perbaikan di segala bidang untuk menjadi dan memberikan yang terbaik. Dapat dilakukan dengan perbaikan terus menerus serta mengembangkan inovasi dan kreatifitas.

Struktur Organisasi KPP Pratama Makassar Selatan

Gambar 4.1
Struktur Organisasi



Tugas Pokok dan Fungsi KPP Pratama Makassar Selatan

Pembagian Seksi dan Jabatan Fungsional pada Kantor Pelayanan Pajak Pratama adalah sebagai berikut: Subbagian Umum, Seksi Pelayanan, Seksi Pengolahan Data dan Informasi, Seksi Ekstensifikasi, Seksi Pengawasan dan Konsultasi (Ada 4 Seksi Pengawasan dan Konsultasi), Seksi Penagihan, Seksi Pemeriksaan, Kelompok Jabatan Fungsional Pemeriksa Pajak, dan Kelompok Jabatan Fungsional Penilai.

Adapun seksi-seksi pada KPP Pratama Makassar Selatan sebagai berikut:

Seksi Pelayanan

Mempunyai tugas melakukan penetapan dan penerbitan produk hukum perpajakan, pengadministrasian dokumen dan berkas perpajakan, penerimaan surat lainnya, penyuluhan perpajakan, pelaksanaan registrasi Wajib Pajak, serta melakukan kerjasama terdepan untuk memberikan pelayanan dan berhubungan langsung dengan Wajib Pajak melalui “Tempat Pelayanan Terpadu” atau biasa disingkat TPT.

Tugas Pokok dari Seksi Pelayanan adalah :

Memberikan Pelayanan Kepada Wajib Pajak berupa :

Pelayanan Nomor Pokok Wajib Pajak (NPWP)

Pelayanan Pengukuhan Pengusaha Kena Pajak

Pelayanan Penyampaian SPT Tahunan

Pelayanan Penyampaian SPT Masa PPN dan PPnBM, dan PPh

Sub Bagian Umum

Sesuai dengan tugas pokoknya, Sub Bagian Umum mempunyai tugas pokok melakukan urusan kepegawaian, keuangan, tata usaha, rumah tangga, dan pengelolaan kinerja pegawai, pemantauan pengendalian intern, pemantauan pengelolaan risiko, pemantauan kepatuhan terhadap kode etik dan disiplin, dan tindak lanjut hasil pengawasan, serta penyusunan rekomendasi perbaikan proses bisnis.

Seksi Pengolahan Data dan Informasi (PDI)

Mempunyai melakukan pengumpulan, pencarian, dan pengolahan data, pengamatan potensi perpajakan, penyajian informasi perpajakan, perekaman dokumen perpajakan, urusan tata usaha penerimaan perpajakan, pengalokasian Pajak Bumi dan Bangunan, pelayanan dukungan teknis komputer, pemantauan aplikasi e-SPT dan e-Filing, pelaksanaan i-SISMIOP dan SIG, serta pengelolaan kinerja organisasi.

Seksi Pemeriksaan dan Fungsional Pemeriksa Pajak

Seksi pemeriksaan mempunyai tugas melakukan penyusunan rencana pemeriksaan, pengawasan pelaksanaan aturan pemeriksaan, penerbitan, penyaluran Surat Perintah Pemeriksaan Pajak, dan administrasi pemeriksaan perpajakan lainnya, serta pelaksanaan pemeriksaan oleh petugas pemeriksa pajak yang ditunjuk kepala kantor.

Seksi Penagihan

Seksi Penagihan mempunyai tugas melakukan urusan penatausahaan piutang pajak, penundaan dan angsuran tunggakan pajak, penagihan aktif, usulan penghapusan piutang pajak, serta penyimpanan dokumen-dokumen penagihan.

Seksi Pengawasan dan Konsultasi I

Seksi Pengawasan dan Konsultasi I mempunyai tugas melakukan proses penyelesaian permohonan Wajib Pajak, usulan pembetulan ketetapan pajak, bimbingan dan konsultasi teknis perpajakan kepada Wajib Pajak.

Seksi Pengawasan dan Konsultasi II s/d IV

Seksi Pengawasan dan Konsultasi II, Seksi Pengawasan dan Konsultasi III, serta Seksi Pengawasan dan Konsultasi IV, masing-masing mempunyai tugas melakukan pengawasan kepatuhan kewajiban perpajakan Wajib Pajak, penyusunan profil Wajib Pajak, analisis kinerja Wajib Pajak, rekonsiliasi data Wajib Pajak dalam rangka melakukan intensifikasi dan himbauan kepada Wajib Pajak.

Seksi Ekstensifikasi

Seksi Ekstensifikasi dan Penyuluhan mempunyai tugas melakukan pengamatan potensi perpajakan, pendataan objek dan subjek pajak, pembentukan dan pemutakhiran basis data nilai objek pajak dalam menunjang ekstensifikasi, bimbingan dan pengawasan Wajib Pajak baru, serta penyuluhan perpajakan.

Wilayah Kerja KPP Pratama Makassar Selatan

KPP Pratama Makassar Selatan adalah salah satu KPP dari 3 (tiga) KKP di Kota Makassar, yang mencakup 4 wilayah administrasi Kecamatan yaitu :

Rappocini

Makassar

Panakkukang

Manggala

Total luas wilayahnya mencapai 52.94 Km², dengan jumlah penduduk sebanyak 466.272 jiwa atau 95.980 kepala rumah tangga. Dibandingkan dengan Kota Makassar, luas wilayah KPP Pratama Makassar Selatan mencakup 30.12 persen luas wilayah Kota Makassar. Dari luas wilayah tersebut, KPP Pratama Makassar Selatan melingkupi sebanyak 28.67 persen jumlah kelurahan dengan total penduduk sebanyak 37.19 persen atau sebesar 32.38 persen kepala keluarga di Kota Makassar.

Dari luas wilayahnya, KPP Pratama Makassar Selatan didominasi wilayah Kecamatan Manggala yang mencapai 46 persen, disusul oleh Kec Panakkukang sebesar 32 persen, Kec Rappocini 17 persen, dan terakhir Kec Makassar yang hanya 5 persen. Namun demikian, luas wilayah tidak mencerminkan potensi pajak yang salah satunya dilihat dari jumlah penduduknya.

Jumlah Wajib Pajak 5 Tahun Terakhir

Tabel 4.1

Data Statistik Kepatuhan Wajib Pajak

	2013	2014	2015	2016	2017
1. WP Terdaftar	108.250	117.090	130.688	142.441	154.091
• Badan	12.469	13.471	14.255	15.291	16.461
• OP Non Karyawan	16.323	14.807	15.723	17.303	19.077
• OP Karyawan	79.458	88.812	100.710	109.847	118.553
	2013	2014	2015	2016	2017
2. WP Terdaftar Wajib SPT	91.862	89.820	88.540	82.932	83.262
• Badan	7.715	7.268	6.964	6.932	6.420
• OP Non Karyawan	10.671	8.953	6.049	6.394	7.121
• OP Karyawan	73.476	73.599	75.527	69.606	69.721
	2013	2014	2015	2016	2017
3. Realisasi SPT	42.889	42.307	40.841	44.400	45.745
• Badan	3.375	3.357	3.724	4.094	3.949
• OP Non Karyawan	2.316	2.069	2.589	2.559	3.231
• OP Karyawan	37.198	36.881	34.528	37.747	38.565
	2013	2014	2015	2016	2017
4. Rasio Kepatuhan (3 : 2)	0,47	0,47	0,46	0,54	0,55
• Badan	0,44	0,46	0,53	0,59	0,62
• OP Non Karyawan	0,22	0,23	0,43	0,4	0,45
• OP Karyawan	0,51	0,5	0,46	0,54	0,55

Sumber: KPP Pratama Makassar Selatan

Berdasarkan tabel 4.1 diatas, menunjukkan bahwa jumlah wajib pajak yang terdaftar selama lima tahun terakhir mengalami peningkatan, baik wajib pajak terdaftar SPT maupun realisasi SPT yang diterima oleh kantor pajak setiap tahunnya. Selain itu, rasio kepatuhannya juga menunjukkan peningkatan setiap tahunnya bahkan pada tahun terkahir mencapai 55% dari jumlah wajib pajak yang terdaftar. Hal tersebut menunjukkan bahwa tingkat kepatuhan dari para wajib pajak yang terdaftar di KPP Pratama Makassar Selatan sudah sebagian besar

menunjukkan kepatuhannya dalam mematuhi kewajibannya yaitu membayar pajak sesuai ketentuan perpajakan yang berlaku.

Hasil Penelitian

Karakteristik Responden

Adapun jumlah kuesioner yang dibagikan sebanyak 40 kuesioner dengan pembagian sebagai berikut:

Tabel 4.2
Data Distribusi Kuesioner

No	Keterangan	Jumlah Kuesioner	Persentase
1	Kuesioner yang disebar	40	100 %
2	Kuesioner yang tidak kembali	8	20 %
3	Kuesioner yang kembali	32	80 %
4	Kuesioner yang cacat	0	0 %
5	Kuesioner yang dapat diolah	32	80 %
n sampel = 32			
Responden Rate = $(32/40) \times 100\% = 80\%$			

Sumber: Data primer yang diolah (2018)

Tabel 4.2 menunjukkan bahwa kuesioner yang disebar berjumlah 40 butir dan jumlah kuesioner yang kembali dan dapat diolah adalah sebanyak 32 butir atau tingkat pengembalian yang diperoleh adalah 80% dari total yang disebar. Sedangkan kuesioner yang tidak kembali adalah 8 butir atau tingkat yang diperoleh sebesar 20%. Dari kuesioner sebanyak 8 butir yang tidak kembali disebabkan karena kesibukan dari beberapa pegawai KPP Pratama Makassar Selatan, selain itu juga ada beberapa pegawai yang tidak sengaja menghilangkan kuesioner tersebut. Adapun kuesioner yang cacat atau tidak dapat diolah tidak ada.

Terdapat 4 karakteristik responden yang dimasukkan dalam penelitian ini, yaitu jenis kelamin, usia, tingkat pendidikan, dan masa kerja pada KPP Pratama Makassar Selatan. Karakteristik responden tersebut akan dijelaskan lebih lanjut pada tabel mengenai data responden sebagai berikut:

Jenis Kelamin

Tabel 4.3
Karakteristik Responden Berdasarkan Jenis Kelamin

No	Jenis Kelamin	Jumlah	Persentase
1	Laki-laki	18	56,25%
2	Perempuan	14	43,75%
Jumlah		32	100%

Sumber: Data primer diolah (2018)

Tabel 4.3 menunjukkan bahwa jumlah responden yang paling banyak adalah responden berjenis kelamin laki-laki sebanyak 18 orang atau sebesar 56,25% sedangkan sisanya yakni 14 orang atau sebesar 43,75% merupakan responden perempuan. Hal ini juga menunjukkan bahwa KPP Pratama Makassar Selatan didominasi oleh pegawai laki-laki.

Usia

Tabel 4.4
Karakteristik Responden Berdasarkan Usia

No	Usia	Jumlah	Persentase
1	<25 Tahun	5	15,63%
2	26-30 Tahun	7	21,87%
3	31-35 Tahun	14	43,75%
4	36-40 tahun	6	18,75%
Jumlah		32	100 %

Sumber: Data primer diolah (2018)

Tabel 4.4 menunjukkan usia responden dalam penelitian ini sebagian besar berumur antara 31-35 tahun yaitu sebanyak 14 responden atau sebesar 43,75%,

usia kurang dari 25 tahun sebanyak 5 responden atau sebesar 15,63%, dilanjutkan dengan umur antara 26-30 tahun sebanyak 7 responden atau sebesar 21,87%, dan responden yang berumur antara 36-40 tahun sebanyak 6 responden atau sebesar 18,75%.

Tingkat Pendidikan

Tabel 4.5
Karakteristik Responden Berdasarkan Tingkat Pendidikan

No	Tingkat Pendidikan	Jumlah	Persentase
1	SMA/SMK	6	18,75%
2	D3	3	9,38%
3	S1	16	50,00%
4	S2	7	21,87%
5	S3	0	0,00%
Jumlah		32	100 %

Sumber: Data primer diolah (2018)

Tabel 4.5 menunjukkan bahwa tingkat pendidikan responden didominasi oleh pendidikan strata 1 (S1) sebanyak 16 pegawai atau sebesar 50,00%, sedangkan responden dengan tingkat pendidikan strata 2 (S2) sebanyak 7 pegawai atau sebesar 21,87%, responden dengan tingkat pendidikan D3 sebanyak 3 pegawai atau sebesar 9,38%, dan untuk responden dengan tingkat pendidikan SMA/SMK sebanyak 6 pegawai atau sebesar 18,75%.

Masa Kerja

Tabel 4.6
Karakteristik Responden Berdasarkan Masa Kerja

No	Masa Kerja	Jumlah	Persentase
1	1-3 Tahun	19	59,38%
2	4-6 Tahun	11	34,37%
3	>7 Tahun	2	6,25%
Jumlah		32	100 %

Sumber: Data primer diolah (2018)

Tabel 4.6 menunjukkan tingkat masa kerja responden yang paling banyak berada pada 1 hingga 3 tahun yaitu sebanyak 19 responden atau sebesar 59,38%. Masa kerja 4-6 tahun sebanyak 11 responden atau sebesar 34,37% dan responden diatas 7 tahun sebanyak 2 responden atau sebesar 6,25%.

Analisis Deskriptif Variabel

Deskripsi variabel dari 32 responden dalam penelitian dapat dilihat pada tabel berikut:

Tabel 4.7
Statistik Deskriptif Variabel

	N	Minimum	Maximum	Mean	Std. Deviation
<i>Whistleblowing System</i>	32	20	32	25,59	3,047
<i>Good Governance</i>	32	38	52	44,56	5,211
<i>Law Enforcement</i>	32	21	28	24,75	3,162
Peningkatan Penerimaan Pajak	32	15	20	17,19	2,250
Valid N (listwise)	32				

Sumber: Output SPSS 21 (2018)

Tabel 4.7 menunjukkan statistik deskriptif dari masing-masing variabel penelitian. Berdasarkan tabel 4.7, hasil analisis dengan menggunakan statistik deskriptif terhadap *whistleblowing system* menunjukkan nilai minimum sebesar 20, nilai maksimum sebesar 32, mean (rata-rata) sebesar 25,59 dengan standar deviasi sebesar 3,04. Selanjutnya hasil analisis dengan menggunakan statistik deskriptif terhadap variabel *good governance* menunjukkan nilai minimum sebesar 38, nilai maksimum sebesar 52, mean (rata-rata) sebesar 44,56 dengan standar deviasi sebesar 5,21. Variabel *law enforcement* menunjukkan nilai

minimum sebesar 21, nilai maksimum sebesar 28, mean (rata-rata) sebesar 24,75 dengan standar deviasi sebesar 3,16. Variabel peningkatan penerimaan pajak menunjukkan nilai minimum sebesar 15, nilai maksimum sebesar 20, mean (rata-rata) sebesar 17,19 dengan standar deviasi sebesar 2,25.

Analisis Deskriptif Variabel *Whistleblowing System* (X1)

Analisa deskriptif terhadap variabel *whistleblowing system* terdiri dari 8 item pernyataan. Hasil jawaban responden mengenai *whistleblowing system* akan dijabarkan melalui tabel berikut:

Tabel 4.8
Deskripsi Item Pernyataan Variabel *Whistleblowing System*

Item Pernyataan	Frekuensi dan Persentase				Skor	Mean
	STS	TS	S	SS		
X1.1			22	10	106	3,31
			68,8%	31,2%		
X1.2			23	9	105	3,28
			71,9%	28,1%		
X1.3		1	19	12	107	3,34
		3,1%	59,4%	37,5%		
X1.4		1	22	9	104	3,25
		3,1%	68,8%	28,1%		
X1.5			22	10	106	3,21
			68,8%	31,2%		
X1.6		1	23	8	103	3,22
		3,1%	71,9%	25%		
X1.7	1	4	24	3	93	2,91
	3,1%	12,5%	75%	9,4%		
X1.8	1	4	22	5	95	2,97
	3,1%	12,5%	68,8%	15,6%		
Rata-rata Keseluruhan						3,20

Sumber: Data primer diolah (2018)

Berdasarkan Tabel 4.8 dapat diketahui bahwa dari 32 responden yang diteliti, secara umum persepsi responden terhadap item-item pernyataan pada variabel *whistleblowing system* (X1) berada pada skor 3,20. Hal ini berarti bahwa rata-rata

responden setuju terhadap item-item pernyataan variabel *whistleblowing system*. Pada variabel *whistleblowing system*, terlihat bahwa nilai indeks tertinggi sebesar 3,34 berada pada item pernyataan ketiga. Sebagian besar pegawai KPP Pratama Makassar Selatan menganggap bahwa dengan adanya *whistleblowing system*, maka pengendalian internal semakin meningkat dengan adanya pengawasan sesama karyawan dan meminimalisir segala bentuk kecurangan yang mungkin terjadi dengan dapat mengoptimalkan penerimaan pajak yang berujung pada peningkatan pendapatan negara.

Analisis Deskriptif Variabel *Good Governance* (X2)

Analisa deskriptif terhadap variabel *good governance* terdiri dari 13 item pernyataan. Hasil jawaban responden mengenai *good governance* akan dijabarkan melalui tabel berikut:

Tabel 4.9
Deskripsi Item Pernyataan Variabel *Good Governance*

Item Pernyataan	Frekuensi dan Persentase				Skor	Mean
	STS	TS	S	SS		
X2.1			15 46,9%	17 53,1%	113	3,53
X2.2			17 53,1%	15 46,9%	111	3,47
X2.3			18 56,3%	14 43,7%	110	3,44
X2.4			18 56,3%	14 43,7%	110	3,44
X2.5			20 62,5%	12 37,5%	108	3,38
X2.6			21 65,6%	11 34,4%	107	3,34
X2.7			20 62,5%	12 37,5%	108	3,38
X2.8			15 46,9%	17 53,1%	112	3,53
X2.9		1	14	17	112	3,50

		3,1%	43,8%	53,1		
X2.10			17	15	111	3,47
			53,1%	46,9%		
X2.11		1	19	12	107	3,34
		3,1%	59,4%	37,5%		
X2.12			20	12	108	3,38
			62,5%	37,5%		
X2.13			20	12	108	3,38
			62,5%	37,5%		
Rata-rata Keseluruhan						3,43

Sumber: Data primer diolah (2018)

Berdasarkan Tabel 4.9 dapat diketahui bahwa dari 32 responden yang diteliti, secara umum persepsi responden terhadap item-item pernyataan pada variabel *good governance* (X2) berada pada skor 3,16. Hal ini berarti bahwa rata-rata responden setuju terhadap item-item pernyataan variabel *good governance*. Pada variabel *good governance*, terlihat bahwa nilai indeks tertinggi sebesar 3,53 berada pada item pernyataan pertama dan kedelapan. Sebagian besar pegawai KPP Pratama Makassar Selatan menganggap bahwa penerapan *good governance* memang sangat dibutuhkan dalam suatu organisasi, khususnya pada KPP Pratama Makassar Selatan yang bergerak di bidang pelayanan harus lebih objektif dalam memberikan pelayanan kepada para wajib pajak. Semakin tinggi pemahaman *good governance* yang diterapkan sesuai dengan kode etik, maka mampu meningkatkan pencegahan dan pendeteksian suatu kecurangan atau pelanggaran melalui pengawasan yang akuntabel dan berkeadilan, sehingga dapat meminimalisasi penyimpangan-penyimpangan yang terjadi dalam suatu organisasi.

Analisis Deskriptif Variabel Peningkatan Penerimaan Pajak (Y)

Analisa deskriptif terhadap variabel peningkatan penerimaan pajak terdiri dari 5 item pernyataan. Hasil jawaban responden mengenai peningkatan penerimaan pajak akan dijabarkan melalui tabel berikut:

Tabel 4.10
Deskripsi Item Pernyataan Variabel Peningkatan Penerimaan Pajak

Item Pernyataan	Frekuensi dan Persentase				Skor	Mean
	STS	TS	S	SS		
Y.1			18	14	110	3,44
			56,3%	43,7%		
Y.2			19	13	109	3,41
			59,4%	40,6%		
Y.3			16	16	112	3,50
			50%	50%		
Y.4			20	12	108	3,38
			62,5%	37,5%		
Y.5			17	15	111	3,47
			53,1%	46,9%		
Rata-rata Keseluruhan						3,43

Sumber: Data primer diolah (2018)

Berdasarkan Tabel 4.10 dapat diketahui bahwa dari 32 responden yang diteliti, secara umum persepsi responden terhadap item-item pernyataan pada variabel peningkatan penerimaan pajak (Y) berada pada skor 3,43. Hal ini berarti bahwa rata-rata responden setuju terhadap item-item pernyataan variabel peningkatan penerimaan pajak. Pada variabel peningkatan penerimaan pajak, terlihat bahwa nilai indeks tertinggi sebesar 3,50 berada pada item pernyataan ketiga. KPP Pratama Makassar Selatan bergerak dibidang pelayanan sehingga untuk meningkatkan penerimaan pajak salah satu upaya yang dapat ditempuh dengan memberikan kualitas pelayanan prima kepada wajib pajak secara objektif dan professional. Selain itu, bentuk pengawasan yang efektif dengan ditingkatkannya

pengawasan oleh aparat perpajakan berarti secara tidak langsung tercipta pendekatan kepada para wajib pajak yang pada akhirnya pengawasan terhadap objek pajak sebagai sumber penerimaan negara lebih dapat ditingkatkan.

Analisis Deskriptif Variabel *Law Enforcement* (M)

Analisis deskriptif terhadap variabel *law enforcement* terdiri dari 7 item pernyataan. Hasil jawaban responden mengenai *law enforcement* akan dijabarkan melalui tabel berikut:

Tabel 4.11
Deskripsi Item Pernyataan Variabel *Law Enforcement*

Item Pernyataan	Frekuensi dan Persentase				Skor	Mean
	STS	TS	S	SS		
M.1			15	17	113	3,53
			46,9%	53,1%		
M.2			15	17	113	3,53
			46,9%	53,1%		
M.3			14	18	114	3,56
			43,8%	56,2%		
M.4			14	18	114	3,56
			43,8%	56,2%		
M.5			17	15	111	3,47
			53,1%	46,9%		
M.6			16	16	112	3,50
			50%	50%		
M.7			13	19	115	3,59
			40,6%	59,4%		
Rata-rata Keseluruhan						3,53

Sumber: Data primer diolah (2018)

Berdasarkan Tabel 4.11 dapat diketahui bahwa dari 32 responden yang diteliti, secara umum persepsi responden terhadap item-item pernyataan pada variabel *law enforcement* (M) berada pada skor 3,53. Hal ini berarti bahwa rata-rata responden setuju terhadap item-item pernyataan variabel *law enforcement*. Pada variabel *law enforcement*, terlihat bahwa nilai indeks tertinggi sebesar 3,59 berada pada item

pernyataan ketujuh. Sebagian besar pegawai KPP Pratama Makassar Selatan menganggap bahwa semakin jelas dan tegas penegakan hukum yang ada, maka akan mendorong *whistleblower* dalam mengungkap kecurangan/pelanggaran yang diketahuinya. Dengan demikian, akan mampu meminimalisir segala bentuk kecurangan yang mungkin terjadi.

Hasil Uji Kualitas Data

Tujuan dari uji kualitas instrumen adalah untuk mengetahui konsistensi dan akurasi data yang dikumpulkan. Uji kualitas instrumen yang dihasilkan dari penggunaan instrumen penelitian dapat dianalisis dengan menggunakan uji validitas dan uji reliabilitas.

Uji Validitas

Uji Validitas adalah prosedur untuk memastikan valid atau tidaknya kuesioner yang akan digunakan untuk mengukur variabel penelitian. Untuk mengetahui *item* pernyataan itu valid dengan melihat nilai *Corrected Item Total Corelation*. Apabila *item* pernyataan mempunyai r hitung $>$ dari tabel r maka dapat dikatakan valid. Pada penelitian ini terdapat jumlah sampel $(n) = 32$ responden dan besarnya df dapat dihitung $32 - 2 = 30$ dengan $df = 30$ dan $\alpha = 0,05$ didapat tabel $r = 0,349$. Jadi, *item* pernyataan yang valid mempunyai r hitung lebih besar dari $0,349$. Adapun hasil uji validitas data dalam penelitian ini dapat dilihat pada tabel 4.12 berikut:

Tabel 4.12
Hasil Uji Validitas

Variabel	Item	R Hitung	Tabel r	Keterangan
<i>Whistleblowing System</i>	X1.1	0,721	0,349	Valid
	X1.2	0,757		Valid
	X1.3	0,747		Valid
	X1.4	0,818		Valid
	X1.5	0,721		Valid
	X1.6	0,730		Valid
	X1.7	0,662		Valid
	X1.8	0,697		Valid
<i>Good Governance</i>	X2.1	0,713	0,349	Valid
	X2.2	0,739		Valid
	X2.3	0,775		Valid
	X2.4	0,824		Valid
	X2.5	0,758		Valid
	X2.6	0,819		Valid
	X2.7	0,771		Valid
	X2.8	0,823		Valid
	X2.9	0,817		Valid
	X2.10	0,861		Valid
	X2.11	0,792		Valid
	X2.12	0,758		Valid
	X2.13	0,809		Valid
Peningkatan Penerimaan Pajak	Y1	0,893	0,349	Valid
	Y2	0,907		Valid
	Y3	0,903		Valid
	Y4	0,896		Valid
	Y5	0,882		Valid
<i>Law Enforcement</i>	M1	0,870	0,349	Valid
	M2	0,951		Valid
	M3	0,799		Valid
	M4	0,921		Valid
	M5	0,860		Valid
	M6	0,924		Valid
	M7	0,935		Valid

Sumber : Data Primer diolah 2018

Tabel 4.12 tersebut memperlihatkan bahwa seluruh item pernyataan memiliki nilai koefisien korelasi positif dan lebih besar daripada tabel r. Hal ini

berarti bahwa item-item pernyataan kuesioner yang diperoleh telah valid dan dapat dilakukan pengujian data lebih lanjut.

Uji Reliabilitas

Uji reliabilitas digunakan untuk mengukur suatu kuesioner yang merupakan indikator dari variabel atau konstruk. Suatu kuesioner dikatakan reliabel atau handal jika jawaban seseorang terhadap pernyataan adalah konsisten atau stabil dari waktu ke waktu. Uji reliabilitas data dilakukan dengan menggunakan metode *Alpha Cronbach* yakni suatu instrumen dikatakan reliabel bila memiliki koefisien keandalan reliabilitas sebesar 0,70 atau lebih. Hasil pengujian reliabilitas data dapat dilihat pada tabel berikut :

Tabel 4.13
Hasil Uji Reliabilitas

No	Variabel	Cronbach' Alpha	Keterangan
1.	<i>Whistleblowing System</i>	0,870	Reliabel
2.	<i>Good Governance</i>	0,949	Reliabel
3.	Peningkatan Penerimaan Pajak	0,939	Reliabel
4.	<i>Law Enforcement</i>	0,958	Reliabel

Sumber : *Data Primer diolah 2018*

Tabel 4.13 di atas menunjukkan bahwa nilai *cronbach's alpha* dari semua variabel lebih besar dari 0,70, sehingga dapat disimpulkan bahwa instrumen kuesioner yang digunakan untuk menjelaskan variabel *whistleblowing system*, *good governance*, peningkatan penerimaan pajak, dan *law enforcement* yaitu dinyatakan handal atau dapat dipercaya sebagai alat ukur variabel.

Hasil Uji Asumsi Klasik

Uji asumsi klasik harus terlebih dulu dilakukan sebelum uji regresi berganda, hal ini bertujuan untuk mengetahui apakah asumsi-asumsi yang diperlukan adalah uji hipotesis sudah terpenuhi. Adapun uji asumsi klasik dalam penelitian ini adalah, uji normalitas, uji multikolinearitas, dan uji heteroskedastisitas.

Uji Normalitas

Uji normalitas dilakukan untuk melihat apakah variabel-variabel yang digunakan untuk menguji hipotesis sudah terdistribusi normal atau tidak. Dalam penelitian ini uji normalitas dilakukan dengan dua cara yaitu *kolmogorov smirnov* dan *normal probability plot*. Uji *kolmogorov smirnov* lebih sering digunakan karena menghasilkan angka-angka yang lebih detail, dan hasil tersebut lebih dapat dipercaya. Suatu persamaan regresi dikatakan normal apabila nilai probabilitas *Kolmogorov-Smirnov* lebih besar dari 0,05. Hasil uji *kolmogorov smirnov* dapat dilihat pada tabel dibawah:

Tabel 4.14
Hasil Uji Normalitas - One Sample Kolmogorov-Smirnov

		Unstandardized Residual
N		32
Normal Parameters ^{a,b}	Mean	,0000000
	Std. Deviation	,84681011
Most Extreme Differences	Absolute	,162
	Positive	,089
	Negative	-,162
Kolmogorov-Smirnov Z		,919
Asymp. Sig. (2-tailed)		,368

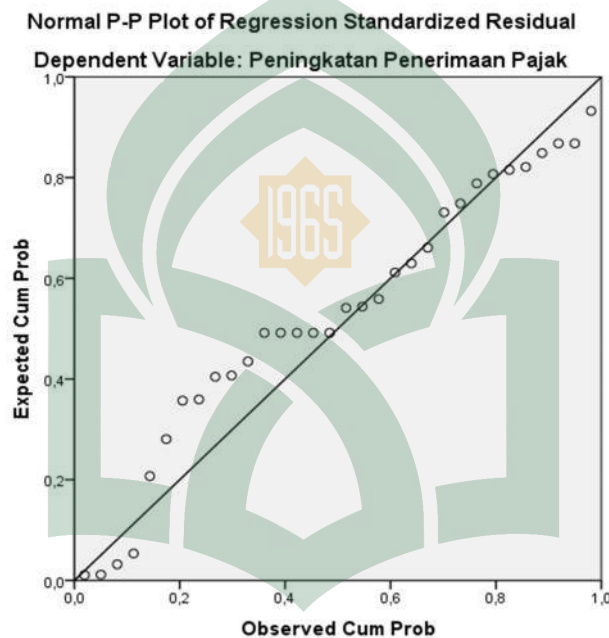
a. Test distribution is Normal.

b. Calculated from data.

Sumber: Output SPSS 21 (2018)

Dari table 4.14 dapat dilihat signifikansi nilai *Kolmogorov-smirnov* yang ditunjukkan dengan *asympt sig* (2 tailed) berada diatas 0,05 atau 5% yaitu sebesar 0,368. Hal tersebut menunjukkan bahwa data atau variabel-variabel dalam penelitian ini terdistribusi normal. Selain uji *Kolmogorov smirnov* cara lain untuk mnguji nomalitas yaitu dengan grafik normal *probability plot*.

Gambar 4.2
Hasil Uji Normalitas – Normal Probability Plot



Sumber: Output SPSS 21 (2018)

Gambar 4.2 menunjukkan bahwa titik-titik (data) dalam grafik normal *probability plot* mengikuti arah garis diagonal. Hal ini berarti data dalam penelitian ini memenuhi asumsi normalitas.

Uji Multikolinieritas

Uji Multikolinieritas bertujuan untuk menguji apakah model regresi ditemukan korelasi atau hubungan antar variabel bebas (independen). Model regresi yang baik seharusnya tidak terjadi korelasi atau hubungan di antara variabel

independen. Pengujian multikolinearitas dapat dilihat dari *Tolerance Value* atau *Variance Inflation Factor* (VIF), sebagai berikut:

Jika nilai *tolerance* $> 0,10$ dan *VIF* < 10 , maka dapat disimpulkan bahwa tidak terjadi gejala multikolinieritas.

Jika nilai *tolerance* $< 0,10$ dan *VIF* > 10 , maka dapat disimpulkan bahwa terjadi gejala multikolinearitas.

Tabel 4.15
Hasil Uji Multikolinearitas

Model	Collinearity Statistics	
	Tolerance	VIF
<i>Whistleblowing System</i>	,496	2,016
<i>Good Governance</i>	,266	3,760
<i>Law Enforcement</i>	,373	2,682

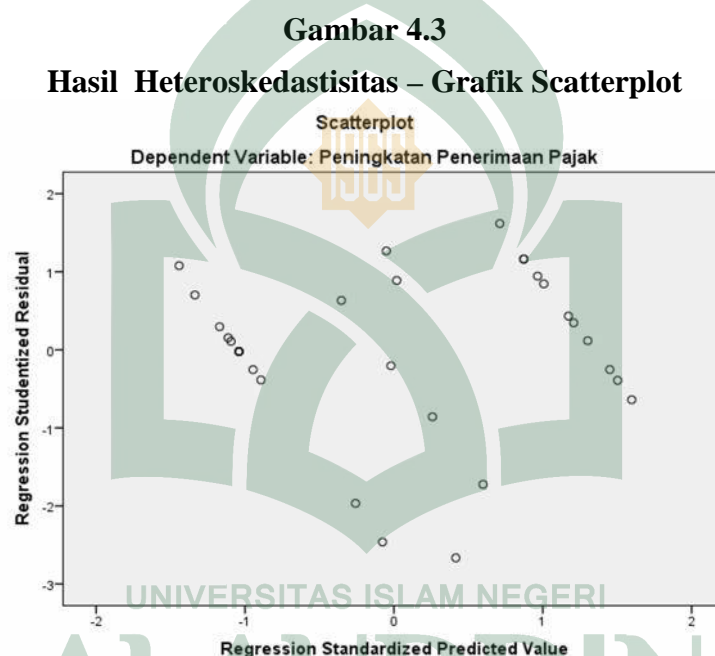
a. Dependent Variable: Peningkatan Penerimaan Pajak

Sumber: Output SPSS 21 (2018)

Berdasarkan hasil pengujian pada tabel 4.15 diatas, nilai *tolerance* yang menunjukkan nilai yang lebih besar dari 0,10. Di mana variabel *whistleblowing systems* nilai 0,496, *good governance* nilai 0,266, *law enforcement* nilai 0,373. Adapun nilai VIF untuk semua variabel memiliki nilai lebih kecil daripada 10. Untuk variabel *whistleblowing system* nilai 2,016, *good governance* nilai 3,760, dan *law enforcement* nilai 2,682. Hal ini menunjukkan bahwa tidak terdapat gejala multikolinearitas antar variabel independen karena semua nilai *tolerance* variabel lebih besar dari 0,10 dan semua nilai VIF variabel lebih kecil dari 10.

Uji Heteroskedastisitas

Uji heteroskedastisitas bertujuan menguji apakah dalam model regresi terjadi ketidaksamaan variance dari residual satu pengamatan ke pengamatan yang lain. Untuk mendeteksi adanya heteroskedastisitas dapat dilakukan dengan menggunakan *Scatter Plot*. Apabila tidak terdapat pola yang teratur, maka model regresi tersebut bebas dari masalah heteroskedastisitas. Hasil pengujian heteroskedastisitas dengan metode *Scatter Plot* diperoleh sebagai berikut :



Sumber: Output SPSS 21 (2018)

Hasil uji heteroskedastisitas dari gambar 4.3 menunjukkan bahwa grafik *scatter plot* antara SRESID dan ZPRED menunjukkan pola penyebaran, di mana titik-titik menyebar secara acak serta tersebar baik diatas maupun dibawah angka 0 pada sumbu Y. Hal ini dapat disimpulkan bahwa tidak terjadi heteroskedastisitas pada model regresi, sehingga model regresi layak dipakai untuk memprediksi

peningkatan penerimaan pajak berdasarkan *whistleblowing system*, *good governance* yang di moderasi oleh *law enforcement*.

Untuk menguji heteroskedastisitas ini juga dapat dilakukan dengan uji Park. Hasil pengujiannya akan disajikan dalam Tabel 4.16. Jika nilai signifikansi lebih besar dari 0,05 maka tidak terjadi gejala heteroskedastisitas, apabila nilai signifikansi lebih kecil dari 0,05 maka terjadi gejala heteroskedastisitas.

Tabel 4.16
Hasil Uji Heteroskedastisitas – Uji Park

Model	Unstandardized Coefficients		Standardized Coefficients	t	Sig.
	B	Std. Error	Beta		
(Constant)	-13,373	4,120		-3,246	,003
<i>Whistleblowing System</i>	-,373	,204	-,386	-1,826	,079
<i>Good Governance</i>	,248	,163	,438	1,519	,140
<i>Law Enforcement</i>	,384	,227	,411	1,689	,102

a. Dependent Variable: LnRes
Sumber: Output SPSS 21 (2018)

Hasil uji park pada table 4.16 diatas, dapat disimpulkan bahwa nilai probabilitas semua variabel independen berada diatas tingkat signifikan 0,05 jadi data dalam penelitian ini terbebas dari gejala heteroskedastisitas.

Hasil Uji Hipotesis

Teknik analisis yang digunakan untuk menguji hipotesis H₁, H₂, menggunakan analisis regresi berganda dengan meregresikan variabel independen (*whistleblowing system* dan *good governace*) terhadap variabel dependen (peningkatan penerimaan pajak), sedangkan untuk hipotesis H₃, H₄ untuk menguji pengaruh moderasi *law enforcement* dengan menggunakan analisis moderasi

dengan pendekatan uji residual. Uji hipotesis ini dibantu dengan menggunakan program SPSS versi 21.

Hasil Uji Regresi Berganda Hipotesis Penelitian H₁ dan H₂

Pengujian hipotesis H₁ dan H₂ dilakukan dengan analisis regresi berganda untuk menguji pengaruh *whistleblowing system* dan *good governance* terhadap peningkatan penerimaan pajak. Hasil pengujian tersebut ditampilkan sebagai berikut :

Tabel 4.17
Hasil Uji Koefisien Determinasi (R²)

Model	R	R Square	Adjusted R Square	Std. Error of the Estimate
1	,820 ^a	,627	,650	1,331

a. Predictors: (Constant), Good Governance whistleblowing system

Sumber: Output SPSS 21 (2018)

Hasil uji koefisien determinasi pada Tabel 4.17 menunjukkan nilai *adjusted r square* dari model regresi digunakan untuk mengetahui seberapa besar kemampuan variabel bebas (independen) dalam menjelaskan variabel terikat (dependen) atau seberapa besar pengaruh variabel independen terhadap variabel dependen. Dari tabel 4.17 di atas nilai *adjusted square* sebesar 0,650. Hal ini menunjukkan bahwa 65% peningkatan penerimaan pajak dipengaruhi oleh variabel *whistleblowing system* dan *good governance*. Sisanya sebesar 35% dipengaruhi oleh variabel lain yang belum diteliti dalam penelitian ini.

Tabel 4.18
Hasil Uji f – Uji Simultan

Model	Sum of Squares	Df	Mean Square	f	Sig.
1 Regression	105,476	2	52,738	29,756	,000 ^b
Residual	51,399	29	1,772		
Total	156,875	31			

a. Dependent Variable: Peningkatan Penerimaan Pajak

b. Predictors: (Constant), *Whistleblowing System* dan *Good Governance*

Sumber: Output SPSS 21 (2018)

Berdasarkan tabel 4.18 di atas dapat dilihat bahwa dalam pengujian regresi berganda menunjukkan hasil f hitung sebesar 29,756 dengan tingkat signifikansi 0,000 yang lebih kecil dari 0,05, di mana nilai f hitung 29,756 lebih besar dari nilai tabel f sebesar 3,33 (df1=3-1=2 dan df2 =32-3= 29). Berarti variabel *whistleblowing system* dan *good governance* secara bersama-sama berpengaruh terhadap peningkatan penerimaan pajak

Tabel 4.19
Hasil Uji t – Uji Parsial

Model	Unstandardized Coefficients		Standardized Coefficients	t	Sig.
	B	Std. Error	Beta		
(Constant)	,276	2,205		,125	,901
1 <i>Whistleblowing System</i>	,297	,111	,402	2,666	,012
<i>Good Governance</i>	,209	,065	,484	3,207	,003

a. Dependent Variable: Peningkatan Penerimaan Pajak

Sumber: Output SPSS 21 (2018)

Berdasarkan tabel 4.19 diatas dapat dianalisis model estimasi sebagai berikut :

$$Y = 0,276 + 0,297 X_1 - 0,209 X_2 + e$$

Keterangan :

Y = Peningkatan Penerimaan Pajak

X₁ = *Whistleblowing System*

X₂ = *Good Governance*

- a = Konstanta
 1, 2, 3 = Koefisien regresi
 e = Standar *error*

Dari persamaan di atas dapat dijelaskan bahwa :

Pada model regresi ini nilai konstanta sebesar 0,276 menunjukkan bahwa jika variabel independen (*whistleblowing system* dan *good governance*) diasumsikan sama dengan nol, maka peningkatan penerimaan pajak akan meningkat sebesar 0,276.

Nilai koefisien regresi variabel *whistleblowing system* (X_1) sebesar 0,297. Pada penelitian ini dapat diartikan bahwa ketika variabel *whistleblowing system* (X_1) mengalami peningkatan sebesar satu satuan, maka peningkatan penerimaan pajak akan mengalami peningkatan sebesar 0,297.

Nilai koefisien regresi variabel *good governance* (X_2) sebesar 0,209. Pada penelitian ini dapat diartikan bahwa ketika variabel *good governance* (X_2) mengalami peningkatan sebesar satu satuan, maka peningkatan penerimaan pajak akan mengalami peningkatan sebesar 0,209.

Hasil interpretasi atas hipotesis penelitian (H_1 dan H_2) yang diajukan dapat dilihat sebagai berikut:

Whistleblowing system berpengaruh positif terhadap peningkatan penerimaan pajak

Berdasarkan tabel 4.18 dapat dilihat bahwa variabel *whistleblowing system* memiliki t hitung sebesar $2,666 >$ tabel t sebesar 2,04523 (sig. = 0,05 dan df = n - k, yaitu $32 - 3 = 29$) dengan koefisien beta unstandardized sebesar 0,402 dan tingkat

signifikansi 0,012 yang lebih kecil dari 0,05, maka H_1 diterima. Hal ini berarti *whistleblowing system* berpengaruh positif terhadap peningkatan penerimaan pajak. Dengan demikian hipotesis pertama yang menyatakan *whistleblowing system* berpengaruh positif terhadap upaya peningkatan penerimaan pajak terbukti atau dapat diterima. Hal ini menunjukkan bahwa semakin efektif *whistleblowing system* yang terdapat pada KPP Pratama Makassar Selatan, maka semakin meningkat pula pengendalian internal sehingga dapat meminimalisir segala bentuk kecurangan yang mungkin terjadi, dengan begitu dapat mengoptimalkan penerimaan pajak.

Good Governance berpengaruh positif terhadap peningkatan penerimaan pajak. Berdasarkan tabel 4.18 dapat dilihat bahwa variabel *good governance* memiliki t hitung sebesar $3,207 >$ tabel t sebesar 2,04523 dengan koefisien beta unstandardized sebesar 0,484 dan tingkat signifikansi 0,003 yang lebih kecil dari 0,05, maka H_2 diterima. Hal ini berarti *good governance* berpengaruh positif terhadap upaya peningkatan penerimaan pajak. Dengan demikian hipotesis kedua yang menyatakan *good governance* berpengaruh positif terhadap peningkatan penerimaan pajak terbukti dan dapat diterima. Hasil ini menunjukkan bahwa semakin tinggi pemahaman *good governance* yang diterapkan oleh pegawai KPP Pratama Makassar Selatan akan mampu meningkatkan pencegahan dan pendeteksian segala bentuk kecurangan atau penyimpangan yang mungkin terjadi. Apabila segala bentuk penyimpangan dapat diminimalisir, maka secara tidak langsung akan meningkatkan penerimaan pajak.

Hasil Uji Regresi Moderasi dengan Pendekatan Uji Residual terhadap Hipotesis Penelitian H₃ dan H₄.

Tabel 4.20
Hasil Uji t – Uji Residual (Moderasi 1)

Model	Unstandardized Coefficients		Standardized Coefficients	t	Sig.
	B	Std. Error	Beta		
(Constant)	6,288	1,891		3,325	,002
1 Peningkatan Penerimaan Pajak	-,240	,109	-,372	-2,196	,036

a. Dependent Variable: AbsRes1
Sumber: Output SPSS 21 (2018)

Interpretasi dan pembahasan atas hipotesis penelitian H₃ dapat dilihat sebagai berikut:

Law Enforcement memperkuat pengaruh *whistleblowing system* terhadap peningkatan penerimaan pajak (H₃)

Berdasarkan hasil uji residual pada tabel 4.21 menunjukkan bahwa variabel moderating X1_M mempunyai t hitung sebesar -2,196 > tabel t 2,0423 dengan koefisien beta unstandardized sebesar -0,240 dan tingkat signifikansi 0,036 yang lebih kecil dari 0,05, *law enforcement* dianggap variabel moderating apabila nilai koefisien parameternya negatif dan signifikan, maka H₃ diterima. Hal ini menunjukkan bahwa variabel *law enforcement* merupakan variabel moderasi yang memperkuat hubungan variabel *whistleblowing system* terhadap peningkatan penerimaan pajak dapat dibuktikan dengan melihat nilai residualnya tinggi (negatif) maka semakin tinggi tingkat ketidakcocokannya dan akan memperkuat

namun sebaliknya apabila positif maka akan memperlemah. Jadi hipotesis ketiga (H_3) yang diajukan dalam penelitian ini terbukti atau diterima.

Tabel 4.21
Hasil Uji t – Uji Residual (Moderasi 2)

Model	Unstandardized Coefficients		Standardized Coefficients	T	Sig.
	B	Std. Error	Beta		
(Constant)	4,006	1,658		2,416	,022
1 Peningkatan Penerimaan Pajak	-,148	,096	-,271	-1,542	,134

a. Dependent Variable: AbsRes2

Sumber: Output SPSS 21 (2018)

Interpretasi dan pembahasan atas hipotesis penelitian H_3 dapat dilihat sebagai berikut:

Law Enforcement memperkuat pengaruh *good governance* terhadap peningkatan penerimaan pajak (H_4)

Berdasarkan hasil uji residual pada tabel 4.21 menunjukkan bahwa variabel moderating X2_M mempunyai t hitung sebesar $-1,542 >$ tabel t 2,0423 dengan koefisien beta unstandardized sebesar $-0,148$ dan tingkat signifikansi 0,134 yang lebih besar dari 0,05, maka H_4 ditolak karena *law enforcement* dianggap variabel moderating apabila nilai koefisien parameternya negatif dan signifikan. Hal ini menunjukkan bahwa variabel *law enforcement* bukan merupakan variabel memoderasi hubungan variabel *good governance* terhadap peningkatan penerimaan pajak. Hal tersebut dibuktikan dengan nilai koefisien parameternya negatif namun tidak signifikan, maka hipotesis keempat (H_4) yang diajukan dalam penelitian ini tidak terbukti atau ditolak.

Pembahasan

Pengaruh *Whistleblowing System* Terhadap Peningkatan Penerimaan Pajak

Hipotesis pertama (H1) yang diajukan dalam penelitian ini adalah *whistleblowing system* berpengaruh positif terhadap peningkatan penerimaan pajak. Berdasarkan hasil analisis menunjukkan bahwa *whistleblowing system* berpengaruh positif terhadap peningkatan penerimaan pajak. Pada variabel *whistleblowing system*, terlihat bahwa nilai indeks tertinggi sebesar 3,34 berada pada item pernyataan ketiga. Sebagian besar pegawai KPP Pratama Makassar Selatan menganggap bahwa dengan adanya *whistleblowing system*, maka pengendalian internal semakin meningkat dengan adanya pengawasan sesama karyawan dan meminimalisir segala bentuk kecurangan yang mungkin terjadi dengan dapat mengoptimalkan penerimaan pajak yang berujung pada peningkatan pendapatan negara, dengan demikian hipotesis pertama diterima.

Hasil penelitian ini menunjukkan bahwa *whistleblowing system* akan berpengaruh pada peningkatan penerimaan pajak, karena penerapan *whistleblowing system* tidak hanya sebagai saluran pelaporan kecurangan yang terjadi, namun juga sebagai bentuk pengawasan. Karyawan yang berniat melakukan kecurangan menjadi takut untuk melakukannya karena sistem ini bisa digunakan oleh seluruh karyawan, sehingga sesama karyawan akan saling mengawasi satu sama lain. Sejalan dengan *Theory Planned Behavior* (TPB) yang dikemukakan oleh Ajzen 1958 menjelaskan bahwa perilaku seseorang atau individu timbul karena adanya niat untuk berperilaku. Dengan demikian, karyawan akan lebih cenderung untuk

tidak melakukan kecurangan atau segala bentuk pelanggaran karena kepercayaan terhadap sistem pelaporan (*whistleblowing system*) yang efektif.

Hasil penelitian ini memperkuat hasil penelitian Sofia dkk (2013), Agusyani dkk (2016), dan Wardani dan Sulhani (2017) yang menyatakan bahwa *whistleblowing system* merupakan bagian pengendalian internal perusahaan baik swasta maupun BUMN dan dapat dijadikan sebagai bentuk pengawasan serta dapat mencegah dan melakukan deteksi dini atas pelanggaran yang mungkin terjadi. Hal ini tidak sejalan dengan penelitian Wibowo dan Wijaya (2008) yang menyatakan bahwa *whistleblowing system* tidak memiliki pengaruh terhadap pendeteksian *fraud* yang mungkin dapat disebabkan karena beberapa faktor seperti keengganan seseorang untuk menjadi pelapor (*whistleblower*), adanya keraguan terhadap perlindungan hukum *whistleblower* dan belum efektifnya *whistleblowing system* dalam suatu organisasi tersebut sehingga tidak akan mampu mendeteksi *fraud*. Selain itu penelitian Yudhanta (2014) juga menyatakan bahwa yang dapat mencegah terjadinya kecurangan yaitu adanya peran auditor internal dan perilaku etis auditor.

Pengaruh *Good Governance* Terhadap Peningkatan Penerimaan Pajak

Hipotesis kedua (H2) yang diajukan dalam penelitian ini adalah *good governance* berpengaruh positif terhadap peningkatan penerimaan pajak. Berdasarkan hasil analisis menunjukkan bahwa *good governance* berpengaruh positif terhadap peningkatan penerimaan pajak. Pada variabel *good governance*, terlihat bahwa nilai indeks tertinggi sebesar 3,53 berada pada item pernyataan pertama dan kedelapan. Sebagian besar pegawai KPP Pratama Makassar Selatan menganggap

bahwa penerapan *good governance* memang sangat dibutuhkan dalam suatu organisasi, khususnya pada KPP Pratama Makassar Selatan yang bergerak di bidang pelayanan harus lebih objektif dalam memberikan pelayanan kepada para wajib pajak. Semakin tinggi pemahaman *good governance* yang diterapkan sesuai dengan kode etik, maka mampu meningkatkan pencegahan dan pendeteksian suatu kecurangan atau pelanggaran melalui pengawasan yang akuntabel dan berkeadilan, sehingga dapat meminimalisasi penyimpangan-penyimpangan yang terjadi dalam suatu organisasi. Dengan demikian, hipotesis kedua diterima.

Hasil penelitian ini menunjukkan bahwa *good governance* berpengaruh pada peningkatan penerimaan pajak, dengan melakukan penerapan *good governance* akan mendorong kepatuhan pajak baik untuk wajib pajak, pegawai pajak, maupun pejabat pajak melalui transparansi pengelolaan pajak di segala bidang baik bidang administrasi maupun pengelolaan penggunaan dana yang bersumber dari pendapatan pajak, dengan demikian akan meningkatkan penerimaan pajak yang akan diterima oleh negara. Secara teoritis, praktek *good governance* dapat meningkatkan kinerja keuangan, mengurangi resiko yang mungkin dilakukan oleh seseorang yang memiliki jabatan dengan keputusan yang menguntungkan diri sendiri. Hal ini dijelaskan dalam teori Gone dan teori korupsi yang menyatakan bahwa faktor-faktor yang menyebabkan seseorang melakukan kecurangan karena adanya kepentingan pribadi yang diprioritaskan. Namun teori *stewardship* yang dikemukakan oleh Donaldson 1991 menyatakan bahwa dalam hal upaya untuk mencapai tujuan suatu organisasi seharusnya tingkah laku seseorang dalam hal ini

pegawai atau anggota dari suatu organisasi harus lebih mengutamakan kepentingan organisasi dibandingkan kepentingan pribadi.

Hasil penelitian ini memperkuat penelitian Rasul (2009), Aprijana dkk (2014), dan Siringoringo (2015) yang menyatakan bahwa penerapan *good governance* dapat meminimalisir bentuk-bentuk penyimpangan atau kecurangan yang mungkin terjadi, melalui pengawasan yang akuntabel dan berkeadilan. Lain halnya dengan penelitian Norsain (2014) menyatakan bahwa yang dapat mencegah dan mendeteksi kecurangan (*fraud*) adalah audit internal.

Pengaruh *Law Enforcement* dalam Memoderasi *Whistleblowing System* Terhadap Peningkatan Penerimaan Pajak

Hipotesis ketiga (H3) yang diajukan dalam penelitian ini adalah pengaruh *law enforcement* dalam memoderasi *whistleblowing system* terhadap peningkatan penerimaan pajak. Berdasarkan hasil uji residual menunjukkan bahwa variabel koefisien beta unstandardized sebesar -0,240 dan tingkat signifikansi 0,036 yang lebih kecil dari 0,05, *law enforcement* dianggap variabel moderating apabila nilai koefisien parameternya negatif dan signifikan, maka H₃ diterima. Hal ini menunjukkan bahwa variabel *law enforcement* merupakan variabel moderasi yang memperkuat hubungan variabel *whistleblowing system* terhadap upaya peningkatan penerimaan pajak. Jadi hipotesis ketiga (H₃) yang diajukan dalam penelitian ini terbukti atau diterima.

Dalam memberikan jaminan keamanan dan perlindungan hukum terhadap *whistleblower* memang sudah ada sejak tahun 2006 yang disebut dalam Undang-Undang Perlindungan Saksi dan Korban No 13 Tahun 2006. Semakin jelas dan

tegas penegakan hukum yang ada, serta tidak tumpang tindih maka akan mendorong *whistleblower* dalam mengungkap segala bentuk kecurangan atau pelanggaran yang diketahuinya. Peran *whistleblower* sangat penting dalam mengungkap suatu tindakan melawan hukum. Laporan yang diperoleh dari *whistleblower* perlu mendapatkan perhatian dan tindak lanjut, termasuk pengenaan hukuman dan sanksi yang tegas agar dapat memberikan efek jera bagi pelaku kecurangan seperti tindak pidana pajak serta bagi mereka yang terpikir untuk melakukantindakan tersebut. Dalam penerapan *whistleblowing system* sangat diperlukan penegakan hukum (*law enforcement*) yang tegas agar dapat membantu dalam upaya pemberantasan tindak pidana pajak yang terjadi (LPSK 2011).

Tanpa adanya proses penegakan hukum yang tegas semua upaya yang dilakukan oleh pelapor (*whistleblower*) akan sia-sia (Wardani dan Sulhani, 2017). Penegakan hukum (*law enforcement*) menjadi aspek penting dalam upaya peningkatan penerimaan pajak, sehingga dengan adanya interaksi antara *law enforcement* dan *whistleblowing system* akan mampu mencegah segala bentuk kecurangan yang mungkin terjadi. Semakin jelas dan tegas penegakan hukum yang ada maka akan mendukung para *whistleblower* untuk mengungkap kecurangan yang mungkin diketahuinya, dengan begitu KPP Pratama Makassar Selatan dapat lebih mengoptimalkan penerimaan pajaknya.

Pengaruh *Law Enforcement* dalam Memoderasi *Good Governance* Terhadap Peningkatan Penerimaan Pajak

Hipotesis keempat (H4) yang diajukan dalam penelitian ini adalah pengaruh *law enforcement* dalam memoderasi *good governance* terhadap peningkatan penerimaan pajak. Berdasarkan hasil uji residual nilai koefisien beta unstandardized sebesar -0,148 dan tingkat signifikansi 0,134 yang lebih besar dari 0,05, maka H₄ ditolak karena nilai koefisien parameternya negatif namun tidak signifikan. *Law enforcement* dianggap variabel moderating apabila nilai koefisien parameternya negatif dan signifikan. Hal ini menunjukkan bahwa variabel *law enforcement* bukan merupakan variabel moderasi yang memperkuat hubungan variabel *good governance* terhadap peningkatan penerimaan pajak. Maka hipotesis keempat (H₄) yang diajukan dalam penelitian ini tidak terbukti atau ditolak.

Justifikasi yang dapat menjelaskan bahwa *law enforcement* tidak memoderasi hubungan *good governance* terhadap peningkatan penerimaan pajak, disebabkan, penerapan *good governance* dapat membantu upaya-upaya dalam pemberantasan dan pencegahan korupsi maupun segala bentuk kecurangan melalui tata kelola organisasi yang di jalankan dengan baik (Rasul, 2009).

Semakin tinggi pemahaman *good governance* yang diterapkan sesuai kode etik, maka dapat meningkatkan pencegahan dan pendeteksian suatu kecurangan melalui pengawasan yang akuntabel dan berkeadilan, sehingga dapat meminimalisir bentuk penyimpangan-penyimpangan yang terjadi (Aprijana, 2014). Hal tersebut membuktikan bahwa efektifnya penerapan *good governance* pada suatu organisasi tidak memerlukan adanya peran penegakan hukum (*law enforcement*) karena yang menjadi tolak ukur terlaksananya penerapan *good*

governance dapat dilihat dari keterlibatan para pegawai maupun pimpinan dari organisasi tersebut dalam mewujudkan *good governance* itu sendiri.

Jika dikaitkan dengan pelayanan, *good governance* dapat dikatakan berjalan efektif apabila pelayanan yang diberikan oleh aparatur pajak kepada wajib pajak sudah sesuai dengan prinsip-prinsip dari *good governance*. Muhammadiyah (2011) pelayanan yang berkualitas merupakan tuntutan dan kebutuhan masyarakat yang tidak dapat diabaikan oleh suatu organisasi. Pelayanan yang berkualitas adalah pelayanan yang memiliki standar tertentu, bukan pelayanan yang lamban, biaya tinggi, prosesnya yang berbelit-belit, memakan waktu yang lama, serta ditandai dengan korupsi, kolusi dan nepotisme (KKN). Adapun salah satu dimensi pelayanan yang berkualitas adalah transparansi dalam berbagai aspek pelayanan. Dengan demikian, *law enforcement* tidak memoderasi hubungan *good governance* terhadap peningkatan penerimaan pajak karena penerapan *good governance* dapat berjalan dengan efektif melalui peran serta dari elemen-elemen yang berkaitan dalam hal ini aparatur pajak dalam mewujudkan *good governance* dengan tujuan untuk meningkatkan pengendalian internal dan meminimalisir segala bentuk kecurangan. Salah satunya dengan memberikan pelayanan yang berkualitas terhadap wajib pajak dengan tujuan untuk meningkatkan penerimaan pajak tanpa harus didukung dengan adanya penegakan hukum (*law enforcement*).

BAB V

PENUTUP

Kesimpulan

Penelitian ini memiliki tujuan untuk mengetahui pengaruh variabel independen yaitu *whistleblowing system* dan *good governance* terhadap variabel dependen yaitu peningkatan penerimaan pajak serta adanya interaksi variabel moderasi yaitu *law enforcement*.

Berdasarkan hasil analisis menunjukkan bahwa *whistleblowing system* berpengaruh positif terhadap peningkatan penerimaan pajak. Hal ini berarti semakin baik penerapan *whistleblowing system* yang diterapkan maka pengendalian internal khususnya yang ada pada KPP Pratama Makassar Selatan akan semakin meningkat pula. Penerapan *whistleblowing system* dapat mencegah dan melakukan deteksi dini terhadap pelanggaran yang mungkin terjadi melalui peningkatan peran pegawai serta masyarakat dalam hal ini wajib pajak untuk menjadi pelapor pelanggaran (*whistleblower*). Selain itu dapat mengoptimalkan penerimaan pajak yang berujung pada peningkatan pendapatan negara.

Berdasarkan hasil analisis menunjukkan bahwa *good governance* berpengaruh positif terhadap peningkatan penerimaan pajak. Hal ini berarti semakin tinggi pemahaman *good governance* yang diterapkan sesuai kode etik, maka mampu meningkatkan pencegahan dan pendeteksian suatu kecurangan melalui pengawasan yang akuntabel dan berkeadilan sehingga secara otomatis dapat mengoptimalkan peningkatan penerimaan pajak pada KPP Pratama Makassar.

Hasil analisis regresi moderasi dengan pendekatan uji residual menunjukkan bahwa *law enforcement* memoderasi hubungan *whistleblowing system* terhadap peningkatan penerimaan pajak. Hal tersebut membuktikan bahwa semakin jelas dan tegas penegakan hukum yang ada maka akan mendukung para *whistleblower* untuk mengungkap kecurangan yang mungkin diketahuinya, dengan begitu KPP Pratama Makassar Selatan dapat lebih mengoptimalkan penerimaan pajaknya.

Hasil analisis regresi moderasi dengan pendekatan uji residual menunjukkan bahwa *law enforcement* tidak memoderasi hubungan *good governance* terhadap peningkatan penerimaan pajak. Hal tersebut membuktikan penerapan *good governance* dapat berjalan dengan efektif melalui peran serta dari aparatur pajak dan pihak yang berkaitan dalam mewujudkan *good governance* dengan tujuan untuk meningkatkan pengendalian internal dan meminimalisir segala bentuk kecurangan, dengan begitu penerimaan pajak juga akan semakin meningkat tanpa harus didukung dengan adanya penegakan hukum (*law enforcement*).

Keterbatasan Penelitian

Dari 8 divisi dalam KPP Pratama Makassar Selatan hanya 4 divisi yang dapat dibagikan kuesioner. Adapun kuesioner yang dibagikan sebanyak 40 kuesioner, hanya 32 responden yang mengisi dan mengembalikan kepada peneliti. Hal tersebut disebabkan karena kesibukan dari para responden yang juga sangat mendesak sehingga tidak mempunyai kesempatan untuk mengisi kuesioner yang dibagikan.

Penelitian ini tidak dapat digeneralisasikan untuk semua pegawai yang bekerja di KPP Pratama Makassar Selatan karena responden dalam penelitian ini hanya

pegawai yang bekerja pada bagian-bagian khusus yang memang memahami terkait penelitian yang diangkat.

Implikasi Penelitian

Berdasarkan hasil analisis, pembahasan, dan kesimpulan. Adapun implikasi dari penelitian yang telah dilakukan, yakni dinyatakan dalam bentuk saran-saran yang diberikan melalui hasil penelitian agar mendapatkan hasil yang lebih baik, yaitu:

Saran bagi instansi terkait penerapan variable *whistleblowing system* dalam penelitian ini, untuk lebih memperhatikan pengaplikasiannya sehingga pengendalian internal khususnya pada KPP Pratama Makassar Selatan dapat lebih ditingkatkan,serta diharapkan setiap pegawai KPP Pratama Makassar Selatan memahami penerapan *whistleblowing system* sehingga tetap berjalan efektif. Apabila pengendalian internalnya baik, secara otomatis akan mendukung peningkatan penerimaan pajak. Hal tersebut dapat dilakukan dengan melaksanakan pelatihan terkait penerapan *whistleblowing system* kepada pegawai KPP Pratama Makassar Selatan dengan harapan pegawai yang sudah memahami akan semakin efektif dalam menggunakannya dan untuk pegawai yang belum sama sekali memahami penerapan *whistleblowing system* tersebut akan memahami bagaimana pengaplikasian dari aplikasi tersebut agar tetap berjalan efektif.

Bagi pegawai KPP Pratama Makassar Selatan dituntut untuk mampu memahami dan mengaplikasikan prinsip *good governance* dalam proses pelayanan. Selain sebagai tata kelola organisasi yang baik, *good governance* juga dapat dijadikan sebagai salah satu bentuk pencegahan kecurangan maupun penyimpangan yang

mungkin terjadi, dan yang paling penting adalah upaya melayani dengan menunjukkan sikap yang termuat dalam prinsip *good governance* seperti nilai integritas, profesionalisme (akuntabilitas dan komitmen), transparansi dan ketulusan dalam melayani wajib pajak. Dengan harapan kedepannya mampu lebih baik serta dapat meningkatkan pendapatan Negara melalui penerimaan pajak yang optimal setiap tahunnya. Hal ini dapat didukung dengan melaksanakan pelatihan-pelatihan minimal 2 kali dalam setahun terkait bagaimana dan seperti apa penerapan *good governance* itu sendiri dalam suatu organisasi agar dapat tercipta suatu organisasi yang baik.

Bagi Instansi, diharapkan penegakan hukum yang ada berjalan sesuai dengan koridor yang disediakan, tidak tumpang tindih. Semakin jelas dan tegas penegakan hukum yang diterapkan akan mendukung keberhasilan dari KPP Pratama Makassar Selatan. Dalam upaya peningkatan penerimaan pajak, penegakan hukum pajak yang tegas sangat diperlukan khususnya dalam pemberantasan bentuk-bentuk kecurangan. Selain itu, dapat mendorong *whistleblower* dalam mengungkap segala bentuk kecurangan atau pelanggaran yang diketahuinya.

Bagi peneliti selanjutnya disarankan untuk memperluas objek penelitian, seperti dilakukan di Instansi selain KPP, Kementerian, BUMS, BUMN bahkan di Universitas. Selain itu disarankan bagi peneliti selanjutnya untuk mengembangkan penelitian ini dengan meneliti faktor-faktor lain yang lebih berpengaruh terhadap peningkatan penerimaan pajak.

DAFTAR PUSTAKA

Agusyani, Ni Kadek Siska., Edy Sujana, dan Made Arie Wahyuni. 2016. Pengaruh *Whistleblowing System* dan Kompetensi Sumber Daya Manusia Terhadap Pencegahan Fraud Pada Pengelolaan Keuangan Penerimaan Pendapatan Asli Daerah. *E-Journal/ SI Ak Universitas Pendidikan Ganesha*, 6(3).

Ahmad, Prince Fawad. 2014. Causes Of Tax Evasion In Pakistan: A Case Study On Southern Punjab. *International Journal Of Accounting and Financial Reporting*, 4(2): 273-293.

Aprijana, A.A.Gede Rahadi., Made Pradana Adiputra, dan Nyoman Ari Surya Darmawan. 2014. Pengaruh Pemahaman *Good Governance* dan Keahlian Profesional Dalam Pencegahan dan Pendeteksian Kecurangan Penyajian Laporan Keuangan. *E-Journal SI Ak Universitas Pendidikan Ganesha*, 2(1):1-12.

Ajzen, Icek. 2005. Laws of Human Behavior: Symmetry, Compatibility, and Attitude Behavior Correspondence. In a. Beauducel, B.Biehl, M.Bosniak, W.Conrad, G.Schonberger, & D.Wagener (Eds.), *Multivariate Research Strategies*, 3-19.

Anas, Suryana. 2015. 400 Ribuan Wajib Pajak Pribadi Sulselbaltra Terancam Sanksi Administrasi. *Tribun Timur Makassar*. <http://makassar-tribunnews-com> diakses pada 25 Januari 2018.

Badjuri, Achmad. 2011. Peranan Komisi Pemberantasan Korupsi (KPK) Sebagai Lembaga Anti Korupsi di Indonesia (*The Role Of Indonesian Corruption Exterminate Commission In Indonesia*). *Jurnal Bisnis dan Ekonomi (JBE)*, 18(1): 84-96.

Basri, Hasan. 2016. Tersangka Pengemplang Pajak Segera Disidang di PN Makassar. *Tribun Timur Makassar*. <http://makassar.tribunnews.com> diakses pada 25 Januari 2018.

Darmayasa, I Gede, dan Setiawan Putu Ery. 2016. Pengaruh Modernisasi Sistem Administrasi Perpajakan pada Kepatuhan Wajib Pajak Orang Pribadi. *E-Jurnal Akuntansi Universitas Udayana*, 14(1): 226-252.

Darmawati, Deni. 2015. Pengaruh Tanggung Jawab Sosial Perusahaan Terhadap Kinerja dan Resiko Perbankan di Indonesia. *Finance and Banking Journal*, 17(1): 83-97.

Daniel. 2014. ACC Tagih Penuntasan Kasus Pajak BBM. *Makassar Antara News*. <https://makassar.antaranews.com> diakses pada 31 Januari 2018.

DPR RI. 2016. Laporan Kunjungan Kerja Spesifik Pengawasan Pajak Badan Di Provinsi Sulawesi Selatan. <http://www.dpr.go.id/> diakses pada 1 Februari 2018.

Fakrulloh, Zudan Arif. 2011. Akuntabilitas Kebijakan dan Pembudayaan Perilaku Antikorupsi. *Perspektif*, 16(2): 105-116.

Ghozali, Imam. 2013. *Aplikasi Analisis Multivariate dengan Program IBM SPSS 21*. Semarang: Badan Penerbit Universitas Diponegoro.

Hajrah. 2014. Dirut Percetakan dan Penerbitan Sulawesi Tersangka Pidana Pajak. *Tribun Timur Makassar*. <http://makassar.tribunnews.com> diakses pada 25 Januari 2018.

Halim, Abd. 2008. Teori-Teori Hukum Aliran Positivisme dan Perkembangan Kritik-Kritiknya. *Jurnal Asy Syir'ah*. 42(2): 387-408.

Hardiningsih, Pancawati. 2011. Faktor-Faktor Yang Mempengaruhi Kemauan Membayar Pajak. *Dinamika Keuangan dan Perbankan*. 3(1): 126-142.

Harinurdin, Erwin. 2009. Perilaku Kepatuhan Wajib Pajak Badan. *Jurnal Ilmu Administrasi dan Organisasi*, 16(2): 96-104.

Haslinda dan Jamaluddin M. 2016. Pengaruh Perencanaan Anggaran dan Evaluasi Anggaran terhadap Kinerja Organisasi dengan Standar Biaya sebagai Variabel Moderating pada Pemerintah Daerah Kabupaten Wajo. *Jurnal Ilmiah Akuntansi Peradaban*. 2(1): 1-21.

Hasibuan, Sarah. 2015. Asas *Ultimum Remedium* dalam Penerapan Sanksi Pidana Terhadap Tindak Pidana Perpajakan Oleh Wajib Pajak. *USU Law Journal*. 3(2): 15-125.

Hermawati, Adya. 2014. Analisis Faktor Untuk Meningkatkan Pajak Penghasilan dan Implikasinya Terhadap Peningkatan Penerimaan Negara. *Jurnal Sains Manajemen*. 3(1): 1-17.

Herryanto, Marisa., dan Agus Arianto Toly. 2013. Pengaruh Kesadaran Wajib Pajak, Kegiatan Sosialisasi Perpajakan, dan Pemeriksaan Pajak terhadap Penerimaan Pajak Penghasilan di KPP Pratama Surabaya Sawahan. *Tax & Accounting Review*. 1(1): 124-135.

Hikmawati, Puteri. 2014. Dugaan Korupsi Pajak Hadi Poernomo. *Pusat Pengkajian, Pengolahan Data Dan Informasi (P3DI)*, 6(9): 1-4.

Hidayati, Ataina. 2002. Perkembangan Penelitian akuntansi Keperilakuan: Berbagai Teori dan Pendekatan yang Melandasi. *JAAI*. 6(2): 81-96.

Ilyas, Wirawan B. 2011. Kontradiktif Sanksi Pidana Dalam Hukum Pajak. *Jurnal Hukum*, 4(18): 525-542.

Indra Oy. 2015. Realisasi Penerimaan Pajak Di Sulawesi Baru 53 Persen. *TempoCo Makassar*. <https://bisnis.tempo.co/> diakses pada 27 Januari 2018.

Imron, Ali. 2016. Perandan Kedudukan Empat Pilar dalam Penegakan Hukum Hakim Jaksa Polisi Serta Advocat Dihubungkan dengan Penegakan Hukum pada Kasus Korupsi. *Jurnal Nusa Kencana Dua: Dinamika Masalah Hukum dan Keadilan*, 6(1): 83-107.

Ghozali, Imam. 2013. Aplikasi Analisis Multivariate dengan Program IBM SPSS 21 Update PLS Regresi. Edisi 7. Badan Penerbit Universitas Diponegoro, Semarang.

Jumansyah.,Nunik Lestari Dewi, dan Tan Kwang En. 2012. Akuntansi Forensik dan Prospeknya Terhadap Penyelesaian Masalah-Masalah Hukum di Indonesia. *Prosiding Seminar Nasional, Problematika Hukum Dalam Implementasi Bisnis dan Investasi. (Perspektif Multidisipliner)*.

Kaihatu, Thomas. S. 2006. *Good Corporate Governance* dan Penerapannya di Indonesia. *Jurnal Manajemen dan Kewirausahaan*, 8(1): 1-9.

Khan, M. A. 2009. Auditors and Whistleblowing Law. *Accountant Today*: 12- 22.

Kharisma, Bayu. 2015. *Good Governance* Sebagai Suatu Konsep dan Mengapa Penting dalam Sektor Publik dan Swasta : Suatu Pendekatan Ekonomi Kelembagaan. *Jurnal Buletin Studi Ekonomi*, 19(1): 1-35.

Komite Nasional Kebijakan Governance. 2008. Pedoman Sistem Pelaporan Pelanggaran- SPP (*Whistleblowing System-WBS*).

Kuncoro Ph.D, Mudrajad. 2013. Metode Riset Untuk Bisnis dan Ekonomi. Edisi 4. Erlangga, Jakarta.

Lembaga Perlindungan Saksi dan Korban (LPSK). 2011. Memahami *Whistleblowers*. Jakarta.

Lidyah, Rika. 2016. Korupsi dan Akuntansi Forensik. *I-Finance*, 2(2): 72-91.

Majid, Jamaluddin dan Kartini. 2016. Potret Hubungan Auditor-Klien: Sebuah Studi Interaksi Simbolik di Kantor Akuntan Publik. *Jurna Ilmiah Akuntansi Peradaban*. 2(1): 146-164.

Marani, Yohanes dan Bambang Supomo. 2003. Motivasi dan Pelimpahan Wewenang sebagai Variabel Moderating dalam Hubungan Antara Partisipasi Penyusunan Anggaran Dengan Kinerja Manajerial. *Jurnal Maksi*. 2(1).

Muhammadiyah. 2011. Reformasi Pelayanan Publik Sebagai Strategi Mewujudkan *Good Governance*. *Otoritas*. 1(2): 127-137.

Mustapha, M. dan L. S. Siaw. 2012. *WhistleBlowing: Perceptions of Future Accountants*. *International Conference on Economics Business Inovation* 38: 135-139.

Nixson., Syarifuddin Kalo, Tan Kamello, dan Mahmud Mulyadi. 2013. Perlindungan Hukum Terhadap *Whistleblower* dan *Justice Collaborator* dalam Upaya Pemberantasan Tindak Pidana Korupsi. *USU Law Journal*, 2(2): 40-56.

Norsain. 2014. Peranan Audit Internal dalam Mendeteksi dan Mencegah Kecurangan (*Fraud*). *Jurnal Performance Bisnis dan Akuntansi*. 4(1):13-21.

Novia, Jessica Susanto. 2013. Pengaruh Persepsi Pelayanan Aparat Pajak, Persepsi Pengetahuan Wajib Pajak, dan Persepsi Pengetahuan Korupsi Terhadap Kepatuhan. *Jurnal Ilmiah Mahasiswa Universitas Surabaya*. 2(1): 1-17.

Nursam, Muhammad. 2017. Operasi Zebra Usai, Kasus Pelanggaran Tunggakan Pajak yang Tertinggi. *Fajar Online Makassar*. <http://fajaronline.co.id> diakses pada 31 Januari 2018.

Putri, Dita Noviani, dan Yudhanta Sambharkreshna. 2014. Pencegahan Kecurangan dalam Organisasi Pemerintahan. *JAFFA*. 2(2): 61-70.

Pohan, Chairil Anwar. 2014. Perspektif Kepatuhan Pajak Dalam Upaya Pemberantasan Korupsi. *Prosiding Seminar STIAMI*, 1(2): 32-55.

Priyastiwi. 2016. Prediksi *Whistleblowing*: Peran Etika, Faktor Organisasional dan Faktor Kontekstual. *Jurnal Riset Manajemen*, 3(2): 146-158.

Qadim, Abdul. 2002. *al-Amwal fi daulah al-Khilafah*, (Dar al-ilmu lilmalayin, 1988), Edisi terjemah oleh Ahmad dkk, *Sistem Keuangan di Negara Khilafah*. Pustaka Thariq al-Izzah, Bogor.

Rahayu,Sri & Ita Salsalina Lingga. 2009. Pengaruh Modernisasi Sistem Administrasi Perpajakan Terhadap Kepatuhan Wajib Pajak, *Jurnal Akuntansi*,1(2).119-138.

Raharjo, Eko. 2007. Teori Agensi dan Teori Stewardship dalam Perspektif Akuntansi. *Fokus Ekonomi*, 2(1): 37-46.

Rahmawati, dan Halim Usman. 2014. Pengaruh Beban Kerja dan Pengalaman Auditor dalam Mendeteksi Kecurangan. *Jurnal Akuntansi dan Investasi*, 15(1): 68-79.

Rasul, Sjahruddin. 2009. Penerapan *Good Governance* Di Indonesia Dalam Upaya Pencegahan Tindak Pidana Korupsi. *Mimbar Hukum*, 21(3): 409-628.

Rifai, Badriyah. 2009. Peran Komisariss Independen dalam Mewujudkan *Good Corporate Governance* di Perusahaan Publik. *Jurnal Hukum*, 3(16): 396-412.

Rismawati., Muh Yusuf Q, dan A.Rezeki Asriani. 2015. Pengaruh Internal Audit Terhadap Penerapan *Good Corporate Governance* pada PT.FIF Cabang Palopo. *Jurnal Akuntansi*, 2(1): 32-37.

Saidi, Muhammad Djafar. 2013. Tindak Pidana Korupsi Di Bidang Perpajakan. *Jurnal Hukum Dan Peradilan*, 2(1): 35-44.

Sanyata, Sigit. 2012. Teori dan Aplikasi Pendekatan Behavioristik dalam Konseling. *Jurnal Paradigma*, 14: 1-11.

Satrio, Danang. 2013. Peranan Audit Forensik Dalam Memberantas *White Collar Crime* Dalam Upaya Mewujudkan *Good Governance* di Indonesia. *Prosiding Seminar Nasional Audit Forensik*, 78-86.

Sayyid, Annisa. 2014. Pemeriksaan *Fraud* dalam Akuntansi Forensik dan Audit Investigatif. *Al-Banjari*, 13(2): 137-162.

Sekaran, Uma. 2006. *Research Method For Business (Metodologi Penelitian untuk Bisnis)*. Edisi 4. Salemba Empat, Jakarta.

Setyawati, Intan., Komala Ardiyani, dan Catur Ragil Sutrisno. 2015. Faktor-Faktor Yang Mempengaruhi Niat Untuk Melakukan *Whistleblowing* Internal. *Jurnal Ekonomi dan Bisnis*, 7(2): 22-33.

Setiawan, Achdiar Redy. 2012. Pemberantasan Korupsi dalam Dimensi *Radical Humanist* dan *Radical Structuralist* : Menengok (pula) Peran Akuntansi Forensik. *Jurnal Infestasi*. 8(2): 157-170.

Shodiq, Nur., Anita Carolina, dan Yudhanta Sambharakhresna. 2013. Persepsi Auditor Terhadap Penerapan Audit Forensik Dalam Mendeteksi Kecurangan Laporan Keuangan. *JAFFA*, 1(2): 113-128.

Siringoringo, Whereson. 2015. Pengaruh Penerapan *Good Governance* dan *Whistleblowing System* Terhadap Kepatuhan Wajib Pajak Orang Pribadi Dengan Resiko Sanksi Pajak Sebagai Variabel Moderating. *Jurnal Akuntansi*, 19(2): 207-224.

Sofia, Ana., Nurul Herawati, dan Rahmad Zuhdi. 2013. Kajian Empiris Tentang Niat *Whistleblowing* Pegawai Pajak. *JAFFA*, 1(1): 23-38.

Sudibyo, Lies, dan Lamijan. 2012. Korupsi Di Bidang Perpajakan Suatu Bentuk Tindak Pidana Ekonomi. *Widyatama*, 2(21): 167-174.

Suhendra, Euphrasia Susy. 2010. Pengaruh Tingkat Kepatuhan Wajib Pajak Badan Terhadap Peningkatan Penerimaan Pajak Penghasilan Badan. *Jurnal Ekonomi Bisnis*, 1(15): 58-65.

Sulistomo, A. dan A. Prastiwi. 2012. Persepsi Mahasiswa Akuntansi terhadap Pengungkapan Kecurangan (Studi Empiris Mahasiswa Akuntansi UNDIP dan UGM). *Eprints Undip*: 1-28.

Sulsel, Rakyatl. 2012. Delapan Pejabat Kasus Korupsi Pemkot Makassar. *Rakyat Sulsel*. <http://rakyatsulsel.com> diakses pada 31 Januari 2018.

Taroreh, Junisa Anggelia. 2013. Pemeriksaan dan Penyelidikan Terhadap Pelanggaran Pajak. *Lex Crimen*, 2(2): 182-193.

Tatawi, M. L. 2015. Perlindungan Hukum Terhadap Saksi dan Korban (Kajian Undang-Undang No. 31 Tahun 2014). *Let Ex Societatis* III(7): 41-49.

Tiraada, Tryana. A.M. 2013. Kesadaran Perpajakan, Sanksi Pajak, Sikap Fiskus Terhadap Kepatuhan WPOP di Kabupaten Minahasa Selatan. *Jurnal EMBA*, 1(3): 999-1008.

Trisnaningsih, Sri. 2007. Independensi Auditor dan Komitmen Organisasi Sebagai Mediasi Pengaruh Pemahaman *Good Governance*, Gaya Kepemimpinan dan Budaya Organisasi Terhadap Kinerja Auditor . *Simposium Akuntansi Nasional X Makassar*. 1-56.

Ulfa, Auliyah. 2015. Pengaruh Kemungkinan Terdeteksinya Kecurangan, Teknologi, dan Informasi Perpajakan, Dan Kepercayaan pada Otoritas Pemerintah Terhadap Penggelapan Pajak. *Jom FEKON*, 2(2): 1-15.

Umar, Haryono. 2012. Pengawasan Untuk Pemberantasan Korupsi. *Jurnal Akuntansi dan Auditing*, 8(2): 95-189.

Wahyudin, M. Abdullah., dan Hasma. 2017. Determinan Intensi Auditor Melakukan Tindakan *Whistle-Blowing* Dengan Perlindungan Hukum Sebagai Variabel Moderasi. *Jurnal Ekonomi dan Keuangan*. 385-407.

Wardani, Cyntia Ayu, dan Sulhani. 2017. Analisis Faktor-Faktor yang Mempengaruhi Penerapan *Whistleblowing System* di Indonesia. *Jurnal Akuntansi Riset*, 6(1): 28-42.

Widodo, Wididan Dedy Djefris. 2010. *Bagaimanakah Pandangan Agama Terhadap Pemungutan Pajak, dalam Moralitas, Budaya dan Kepatuhan Pajak*. Alfabeta. Bandung.

Wibowo, dan Winni Wijaya. 2008. Pengaruh Penerapan *Fraud Early Warning System (FEWS)* terhadap Aktivitas Bisnis Perusahaan. *Jurnal Informasi Perpajakan, Akuntansi dan Keuangan Publik* 4(2) 77-111.

Winerungan, Oktaviane Lidya. 2013. Sosialisasi Perpajakan, Pelayanan Fiskus dan Sanksi Perpajakan Terhadap Kepatuhan WPOP di KPP Manado dan KPP Bitung. *Jurnal EMBA*, 1(3): 960-970.

L

A

M

P

R

A

N



UNIVERSITAS ISLAM NEGERI

ALAUDDIN

M A K A S S A R

LAMPIRAN 1

KUESIONER PENELITIAN

Responden yang terhormat,

Dalam rangka menyelesaikan tugas akhir Strata Satu (S1) pada UIN Alauddin Makassar Fakultas Ekonomi dan Bisnis Islam Jurusan Akuntansi, yang mana salah satu persyaratannya adalah penulisan skripsi, maka untuk keperluan tersebut saya sangat membutuhkan data-data analisis sebagaimana “Daftar Kuesioner” terlampir.

Adapun judul skripsi yang saya ajukan dalam penelitian ini adalah **“Pengaruh Whistleblowing System dan Good Governance Terhadap Peningkatan Penerimaan Pajak dengan Law Enforcement Sebagai Variabel Moderating”** untuk itu mohon kesediaan Bapak/Ibu dan Saudara/i meluangkan waktu untuk dapat mengisi pertanyaan-pertanyaan dibawah ini.

Bapak/Ibu dan Saudara/i cukup memberikan tanda silang (X) pada pilihan jawaban yang tersedia (rentang angka dari 1 sampai dengan 4). Setiap pernyataan mengharapkan hanya satu jawaban dan setiap angka akan mewakili tingkat kesesuaian dengan pendapat yang diberikan :

Jawaban Bapak/Ibu dan Saudara/i berikan akan dijamin kerahasiaannya serta orientitasnya. Kejujuran dan kebenaran jawaban yang Bapak/Ibu dan Saudara/I berikan adalah bantuan yang tidak ternilai bagi saya. Akhirnya atas perhatian dan bantuannya saya ucapkan terima kasih.

Makassar, 22 Maret 2018

Peneliti

Usnul Khatimah

NIM. 90400114064

KUESIONER PENELITIAN

Identitas Responden

Mohon dijawab pada isian yang telah disediakan dan pilihlah jawaban pada pernyataan pilihan dengan memberi tanda () pada satu jawaban yang sesuai dengan kondisi Bapak/Ibu.

Nama (boleh tidak diisi) :

Umur :

Jenis Kelamin : Pria Wanita

Pendidikan Terakhir : S3 S2 S1 D3 SMA/SMK

Jabatan : Kepala Kantor KPP Makassar Selatan
 Sub Bagian Umum dan Kepatuhan Internal
 Kepala-Kepala Bagian
 Pegawai Tetap

Lama Kerja di KPP Makassar Selatan:

Sudah Pernah Menjadi *Whistleblower*: Ya Tidak

Cara Pengisian Kuesioner

Bapak/Ibu dan Saudara/i cukup memberikan tanda () pada pilihan jawaban yang tersedia (rentang angka dari 1 sampai dengan 5). Setiap pernyataan mengharapkan hanya satu jawaban dan setiap angka akan mewakili tingkat kesesuaian dengan pendapat yang diberikan :

1 = Sangat Tidak Setuju 3 = Setuju

2 = Tidak Setuju 4 = Sangat Setuju

Penerapan *Whistleblowing System* pada KPP Pratama Makassar Selatan

Deteksi Dini

No.	Pernyataan	Tanggapan			
		STS	TS	S	SS
1	Penerapan <i>whistleblowing system</i> dapat menciptakan lingkungan yang saling mengawasi antar pegawai pajak.				
2	Penerapan <i>whistleblowing system</i> dapat menjadi alat pendeteksi dini terjadinya kecurangan karena adanya bentuk pengawasan yang efektif.				

Pencegahan

No.	Pernyataan	Tanggapan			
		STS	TS	S	SS
3	Penerapan <i>whistleblowing system</i> menjadi alat pencegah dini bagi calon pelaku kecurangan.				
4	Ancaman hukuman yang berat memaksa calon pelaku mengurungkan niat melakukan pelanggaran (kecurangan).				

Penanganan

No.	Pernyataan	Tanggapan			
		STS	TS	S	SS
5	KPP Pratama Makassar Selatan telah melakukan penanganan dari setiap pengaduan dengan konsisten dan memadai.				
6	KPP Pratama Makassar Selatan melakukan komunikasi yang memadai dengan <i>whistleblower</i> .				
7	Setiap hasil penanganan pengaduan selalu dilaporkan kepada publik untuk mencegah fitnah.				
8	Setiap pelanggaran hukum harus ditangani dengan melibatkan pihak penegak hukum.				

M A K A S S A R

Penerapan *Good Governance* Pada KPP Pratama Makassar Selatan

Transparansi

No.	Pernyataan	Tanggapan			
		STS	TS	S	SS
1	Dengan pelaksanaan <i>good governance</i> , KPP Prtatama Makassar Selatan telah menyediakan informasi perpajakan yang memadai kepada wajib pajak.				
2	Dengan pelaksanaan <i>good governance</i> , maka secara				

	umum pusat/balai informasi KPP Pratama Makassar Selatan telah memberikan informasi yang memadai dalam mendukung pelaksanaan hak dan kewajiban wajib pajak.				
3	Dengan pelaksanaan <i>good governance</i> , komite kode etik lebih tanggap dalam menangani pelanggaran kode etik yang dilakukan oleh pegawai pajak.				

Akuntabilitas

No	Pernyataan	Tanggapan			
		STS	TS	S	SS
4	Pelaksanaan <i>good governance</i> telah memastikan bahwa pegawai pajak dapat menjalankan tugas pelayanan sesuai dengan SOP yang berlaku.				
5	Pelaksanaan <i>good governance</i> telah menerapkan pemberian sanksi kepada pegawai atas kesalahan dan kelalaian dalam pelaksanaan tugasnya.				
6	Pelaksanaan <i>good governance</i> , memberikan kepastian bagi wajib pajak untuk memperoleh pelayanan dari pegawai pajak yang memiliki kompetensi yang sesuai dengan tugas dan tanggung jawabnya.				
7	Pelaksanaan <i>good governance</i> membuat melaksanakan system pengendalian internal bagi aparat pajak lebih efektif.				

Independensi

No.	Pernyataan	Tanggapan			
		STS	TS	S	SS
8	Pelaksanaan <i>good governance</i> menjamin pegawai pajak lebih objektif dalam memberikan pelayanan kepada wajib pajak.				
9	Pengambilan keputusan dilakukan secara objektif, tanpa adanya intervensi dan kepentingan dari pihak manapun.				
10	Pelaksanaan <i>good governance</i> memberikan jaminan bahwa pegawai pajak tidak akan saling mendominasi maupun saling melempar tanggung jawab dalam memberikan pelayanan kepada wajib pajak sehingga tercipta pengendalian internal yang efektif.				

Keadilan

No.	Pernyataan	Tanggapan			
		STS	TS	S	SS
11	Menjamin kesetaraan hukum antara wajib pajak dan pegawai pajak atas keberaniannya mengungkap adanya tindak kecurangan yang mungkin terjadi.				

12	Pelaksanaan <i>good governance</i> menjamin pemberian perlakuan dan pelayanan yang setara untuk semua wajib pajak.				
13	Pelaksanaan <i>good governance</i> menjamin hak yang sama dalam memperoleh informasi yang disediakan oleh aparat pajak bagi setiap wajib pajak.				

Penerapan *Law Enforcement*

Professional

No.	Pernyataan	Tanggapan			
		STS	TS	S	SS
1	Dalam menciptakan penegakan hukum yang baik, diperlukan konsistensi dan sikap profesional dalam pemberian sanksi yang tegas untuk memberikan efek jera terhadap pelaku tindak kecurangan.				
2	Penegak hukum harus memiliki integritas yang tinggi agar penegakan hukum dapat dilakukan secara bertanggungjawab dan berkeadilan.				

Tidak Diskriminasi

No.	Pernyataan	Tanggapan			
		STS	TS	S	SS
3	Pihak yang melakukan kecurangan atau tindak pidana pajak harus diperlakukan sama dihadapan hukum, tanpa melihat status maupun derajatnya.				
4	Dalam pengambilan keputusan tidak berdasar pada kepentingan pribadi atau adanya kepentingan dari pihak manapun.				

Kepastian Hukum

No.	Pernyataan	Tanggapan			
		STS	TS	S	SS
5	Aturan hukum harus sesuai dengan yang ditetapkan serta yang diaplikasikan.				
6	Apabila terdapat pihak yang menyalahi aturan baik pemerintah maupun masyarakat harus segera ditangani sesuai dengan aturan yang berlaku.				
7	Semakin jelas dan tegas penegakan hukum yang ada, maka akan mendorong <i>whistleblower</i> dalam mengungkap segala kecurangan/pelanggaran yang diketahuinya.				

Peningkatan Penerimaan Pajak

No.	Pernyataan	Tanggapan			
		STS	TS	S	SS
1	Memberikan pemahaman dan pengetahuan kepada wajib pajak terkait administrasi perpajakan yang lebih mudah dipahami sebagai upaya peningkatan penerimaan pajak.				
2	Meningkatkan kualitas SDM dalam hal ini semua pegawai pajak, tujuannya untuk memberikan pelayanan yang maksimal terhadap wajib pajak.				
3	Standar kualitas pelayanan prima kepada wajib pajak akan terpenuhi bilamana pegawai pajak melakukan tugasnya secara profesional, disiplin, dan transparan.				
4	Pegawai pajak memberikan informasi dan penjelasan dengan jelas dan mudah dimengerti oleh Wajib Pajak serta memberikan solusi yang tepat.				
5	Pelaksanaan sanksi yang tegas dan adil bagi pihak yang terkait (aparatur pajak maupun wajib pajak) yang tidak melaksanakan tugasnya sesuai aturan yang berlaku.				

LAMPIRAN 2

REKAPITULASI JAWABAN RESPONDEN

No.	WHISTLEBLOWING SYSTEM								TOTAL
	X1.1	X1.2	X1.3	X1.4	X1.5	X1.6	X1.7	X1.8	
1	3	3	4	3	4	4	4	3	28
2	3	3	3	3	3	3	3	3	24
3	3	3	3	3	3	4	3	4	26
4	3	3	3	3	3	3	2	2	22
5	3	3	3	3	3	3	2	2	22
6	3	3	3	3	3	3	2	2	22
7	4	4	4	4	3	3	3	3	28
8	3	3	3	3	3	3	3	3	24
9	3	3	4	3	3	3	3	3	25
10	4	3	3	3	3	3	3	3	25
11	3	3	3	3	4	3	3	3	25
12	3	3	3	3	3	3	3	3	24
13	4	4	4	4	4	4	3	4	31
14	3	3	3	3	3	3	3	3	24
15	4	4	4	4	3	3	3	3	28
16	4	4	4	4	4	4	3	4	31
17	3	3	3	3	3	3	3	3	24
18	3	3	3	3	3	3	3	3	24
19	3	3	3	3	3	3	3	3	24
20	4	4	4	4	4	4	3	3	30
21	4	4	4	4	4	4	4	4	32
22	3	3	3	3	3	3	2	3	23
23	3	3	3	3	4	4	3	3	26
24	3	3	2	2	3	2	3	3	21
25	3	3	3	3	3	3	3	3	24
26	3	3	3	3	3	3	3	3	24
27	4	4	4	4	4	3	3	3	29
28	3	3	3	3	4	4	3	4	27
29	4	4	4	3	3	3	3	3	27
30	4	4	4	4	3	3	3	2	27
31	3	3	3	3	3	3	1	1	20
32	3	3	4	3	3	3	3	3	25

No.	PENINGKATAN PENERIMAAN PAJAK					TOTAL
	Y1	Y2	Y3	Y4	Y5	
1	4	4	4	4	4	20
2	3	3	3	3	3	15
3	4	4	4	4	4	20
4	3	3	3	3	3	15
5	3	3	3	3	3	15
6	3	3	3	3	3	15
7	4	4	4	4	4	20
8	3	3	3	3	3	15
9	4	3	4	3	3	17
10	3	3	3	3	3	15
11	3	3	3	3	3	15
12	3	3	3	3	3	15
13	4	4	4	4	4	20
14	4	4	4	4	4	20
15	4	4	4	4	4	20
16	4	4	4	4	4	20
17	3	3	3	3	3	15
18	3	3	3	3	3	15
19	3	3	3	3	3	15
20	4	4	4	4	4	20
21	4	4	4	4	4	20
22	3	3	3	3	3	15
23	4	4	4	4	4	20
24	2	3	3	3	3	14
25	3	3	3	3	3	15
26	4	3	4	3	3	17
27	4	4	4	4	4	20
28	3	3	3	3	3	15
29	3	4	4	3	4	18
30	4	4	4	4	4	20
31	4	4	4	4	4	20
32	3	3	3	3	3	15

LAMPIRAN 3

STATISTIK DESKRIPTIF

A. Statistik Deskriptif Variabel

Descriptive Statistics

	N	Minimum	Maximum	Mean	Std. Deviation
Whistleblowing System	32	20	32	25,59	3,047
Good Governance	32	38	52	44,56	5,211
Law Enforcement	32	21	28	24,75	3,162
Peningkatan Penerimaan Pajak	32	15	20	17,19	2,250
Valid N (listwise)	32				

B. Statistik Deskriptif Pernyataan

1. Deskriptif Variabel Whistleblowing System

X1.1

	Frequency	Percent	Valid Percent	Cumulative Percent
Valid Setuju	22	68,8	68,8	68,8
Sangat Setuju	10	31,3	31,3	100,0
Total	32	100,0	100,0	

UNIVERSITAS ISLAM NEGERI

X1.2

	Frequency	Percent	Valid Percent	Cumulative Percent
Valid Setuju	23	71,9	71,9	71,9
Sangat Setuju	9	28,1	28,1	100,0
Total	32	100,0	100,0	

X1.3

	Frequency	Percent	Valid Percent	Cumulative Percent
Valid Tidak Setuju	1	3,1	3,1	3,1
Setuju	19	59,4	59,4	62,5

Sangat Setuju	12	37,5	37,5	100,0
Total	32	100,0	100,0	

X1.4

	Frequency	Percent	Valid Percent	Cumulative Percent
Valid Tidak Setuju	1	3,1	3,1	3,1
Valid Setuju	22	68,8	68,8	71,9
Valid Sangat Setuju	9	28,1	28,1	100,0
Total	32	100,0	100,0	

X1.5

	Frequency	Percent	Valid Percent	Cumulative Percent
Valid Setuju	22	68,8	68,8	68,8
Valid Sangat Setuju	10	31,3	31,3	100,0
Total	32	100,0	100,0	

X1.6

	Frequency	Percent	Valid Percent	Cumulative Percent
Valid Tidak Setuju	1	3,1	3,1	3,1
Valid Setuju	23	71,9	71,9	75,0
Valid Sangat Setuju	8	25,0	25,0	100,0
Total	32	100,0	100,0	

X1.7

	Frequency	Percent	Valid Percent	Cumulative Percent
Valid Sangat Tidak Setuju	1	3,1	3,1	3,1
Valid Tidak Setuju	4	12,5	12,5	15,6
Valid Setuju	24	75,0	75,0	90,6
Valid Sangat Setuju	3	9,4	9,4	100,0

Total	32	100,0	100,0
-------	----	-------	-------

X1.8

	Frequency	Percent	Valid Percent	Cumulative Percent
Valid Sangat Tidak Setuju	1	3,1	3,1	3,1
Tidak Setuju	4	12,5	12,5	15,6
Setuju	22	68,8	68,8	84,4
Sangat Setuju	5	15,6	15,6	100,0
Total	32	100,0	100,0	

2. Deskriptif Variabel Good Governance**X2.1**

	Frequency	Percent	Valid Percent	Cumulative Percent
Valid Setuju	15	46,9	46,9	46,9
Sangat Setuju	17	53,1	53,1	100,0
Total	32	100,0	100,0	

X2.2

	Frequency	Percent	Valid Percent	Cumulative Percent
Valid Setuju	17	53,1	53,1	53,1
Sangat Setuju	15	46,9	46,9	100,0
Total	32	100,0	100,0	

X2.3

	Frequency	Percent	Valid Percent	Cumulative Percent
Valid Setuju	18	56,3	56,3	56,3
Sangat Setuju	14	43,8	43,8	100,0
Total	32	100,0	100,0	

X2.4

	Frequency	Percent	Valid Percent	Cumulative Percent
Valid Setuju	18	56,3	56,3	56,3
Sangat Setuju	14	43,8	43,8	100,0
Total	32	100,0	100,0	

X2.5

	Frequency	Percent	Valid Percent	Cumulative Percent
Valid Setuju	20	62,5	62,5	62,5
Sangat Setuju	12	37,5	37,5	100,0
Total	32	100,0	100,0	

X2.6

	Frequency	Percent	Valid Percent	Cumulative Percent
Valid Setuju	21	65,6	65,6	65,6
Sangat Setuju	11	34,4	34,4	100,0
Total	32	100,0	100,0	

X2.7

	Frequency	Percent	Valid Percent	Cumulative Percent
Valid Setuju	20	62,5	62,5	62,5
Sangat Setuju	12	37,5	37,5	100,0
Total	32	100,0	100,0	

X2.8

	Frequency	Percent	Valid Percent	Cumulative Percent
Valid Setuju	15	46,9	46,9	46,9
Sangat Setuju	17	53,1	53,1	100,0
Total	32	100,0	100,0	

X2.9

	Frequency	Percent	Valid Percent	Cumulative Percent
Valid Tidak Setuju	1	3,1	3,1	3,1
Valid Setuju	14	43,8	43,8	46,9
Valid Sangat Setuju	17	53,1	53,1	100,0
Valid Total	32	100,0	100,0	

X2.11

	Frequency	Percent	Valid Percent	Cumulative Percent
Valid Tidak Setuju	1	3,1	3,1	3,1
Valid Setuju	19	59,4	59,4	62,5
Valid Sangat Setuju	12	37,5	37,5	100,0
Valid Total	32	100,0	100,0	

X2.12

	Frequency	Percent	Valid Percent	Cumulative Percent
Valid Setuju	20	62,5	62,5	62,5
Valid Sangat Setuju	12	37,5	37,5	100,0
Valid Total	32	100,0	100,0	

UNIVERSITAS ISLAM NEGERI

X2.13

	Frequency	Percent	Valid Percent	Cumulative Percent
Valid Setuju	20	62,5	62,5	62,5
Valid Sangat Setuju	12	37,5	37,5	100,0
Valid Total	32	100,0	100,0	

3. Deskriptif Variabel *Law Enforcement*

M1

	Frequency	Percent	Valid Percent	Cumulative Percent
Valid Setuju	15	46,9	46,9	46,9

Sangat Setuju	17	53,1	53,1	100,0
Total	32	100,0	100,0	

M2

	Frequency	Percent	Valid Percent	Cumulative Percent
Valid Setuju	15	46,9	46,9	46,9
Sangat Setuju	17	53,1	53,1	100,0
Total	32	100,0	100,0	

M3

	Frequency	Percent	Valid Percent	Cumulative Percent
Valid Setuju	14	43,8	43,8	43,8
Sangat Setuju	18	56,3	56,3	100,0
Total	32	100,0	100,0	

M4

	Frequency	Percent	Valid Percent	Cumulative Percent
Valid Setuju	14	43,8	43,8	43,8
Sangat Setuju	18	56,3	56,3	100,0
Total	32	100,0	100,0	

M5

	Frequency	Percent	Valid Percent	Cumulative Percent
Valid Setuju	17	53,1	53,1	53,1
Sangat Setuju	15	46,9	46,9	100,0
Total	32	100,0	100,0	

M6

	Frequency	Percent	Valid Percent	Cumulative Percent
Valid Setuju	16	50,0	50,0	50,0
Sangat Setuju	16	50,0	50,0	100,0
Total	32	100,0	100,0	

M7

	Frequency	Percent	Valid Percent	Cumulative Percent
Valid Setuju	13	40,6	40,6	40,6
Sangat Setuju	19	59,4	59,4	100,0
Total	32	100,0	100,0	

4. Deskriptif Variabel Peningkatan Penerimaan Pajak

Y1

	Frequency	Percent	Valid Percent	Cumulative Percent
Valid Setuju	18	56,3	56,3	56,3
Sangat Setuju	14	43,8	43,8	100,0
Total	32	100,0	100,0	

Y2

	Frequency	Percent	Valid Percent	Cumulative Percent
Valid Setuju	19	59,4	59,4	59,4
Sangat Setuju	13	40,6	40,6	100,0
Total	32	100,0	100,0	

Y3

	Frequency	Percent	Valid Percent	Cumulative Percent
Valid Setuju	16	50,0	50,0	50,0
Sangat Setuju	16	50,0	50,0	100,0
Total	32	100,0	100,0	

Y4

	Frequency	Percent	Valid Percent	Cumulative Percent
Valid Setuju	20	62,5	62,5	62,5
Sangat Setuju	12	37,5	37,5	100,0
Total	32	100,0	100,0	

Y5

	Frequency	Percent	Valid Percent	Cumulative Percent
Valid Setuju	17	53,1	53,1	53,1
Sangat Setuju	15	46,9	46,9	100,0
Total	32	100,0	100,0	

LAMPIRAN 4
UJI KUALITAS DATA

A. Uji Validitas

1. Variabel Whistleblowing System

		Correlations								
		X1.1	X1.2	X1.3	X1.4	X1.5	X1.6	X1.7	X1.8	Whistleblowing System
X1.1	Pearson Correlation	1	,928**	,699**	,742**	,273	,253	,226	,245	,721**
	Sig. (2-tailed)		,000	,000	,000	,131	,162	,214	,177	,000
	N	32	32	32	32	32	32	32	32	32
X1.2	Pearson Correlation	,928**	1	,765**	,799**	,328	,292	,221	,249	,757**
	Sig. (2-tailed)	,000		,000	,000	,067	,105	,223	,169	,000
	N	32	32	32	32	32	32	32	32	32
X1.3	Pearson Correlation	,699**	,765**	1	,728**	,322	,433*	,305	,214	,747**
	Sig. (2-tailed)	,000	,000		,000	,072	,013	,090	,239	,000
	N	32	32	32	32	32	32	32	32	32
X1.4	Pearson Correlation	,742**	,799**	,728**	1	,472**	,550**	,297	,319	,818**
	Sig. (2-tailed)	,000	,000	,000		,006	,001	,099	,075	,000
	N	32	32	32	32	32	32	32	32	32
X1.5	Pearson Correlation	,273	,328	,322	,472**	1	,811**	,459**	,563**	,721**
	Sig. (2-tailed)	,131	,067	,072	,006		,000	,008	,001	,000
	N	32	32	32	32	32	32	32	32	32
X1.6	Pearson Correlation	,253	,292	,433*	,550**	,811**	1	,409*	,530**	,730**
	Sig. (2-tailed)	,162	,105	,013	,001	,000		,020	,002	,000
	N	32	32	32	32	32	32	32	32	32
X1.7	Pearson Correlation	,226	,221	,305	,297	,459**	,409*	1	,755**	,662**
	Sig. (2-tailed)	,214	,223	,090	,099	,008	,020		,000	,000
	N	32	32	32	32	32	32	32	32	32
X1.8	Pearson Correlation	,245	,249	,214	,319	,563**	,530**	,755**	1	,697**
	Sig. (2-tailed)	,177	,169	,239	,075	,001	,002	,000		,000
	N	32	32	32	32	32	32	32	32	32
Whistleblowing System	Pearson Correlation	,721**	,757**	,747**	,818**	,721**	,730**	,662**	,697**	1
	Sig. (2-tailed)	,000	,000	,000	,000	,000	,000	,000	,000	
	N	32	32	32	32	32	32	32	32	32

** . Correlation is significant at the 0.01 level (2-tailed).

* . Correlation is significant at the 0.05 level (2-tailed).

2. Variabel Good Governance

		Correlations												Good Governance	
		X2.1	X2.2	X2.3	X2.4	X2.5	X2.6	X2.7	X2.8	X2.9	X2.10	X2.11	X2.12	X2.13	
X2.1	Pearson Correlation	1	,882**	,828**	,576**	,340	,416*	,340	,624**	,504**	,506**	,485**	,340	,469**	,713**
	Sig. (2-tailed)		,000	,000	,001	,057	,018	,057	,000	,003	,003	,005	,057	,007	,000
	N	32	32	32	32	32	32	32	32	32	32	32	32	32	32
X2.2	Pearson Correlation	,882**	1	,939**	,686**	,437*	,507**	,437*	,506**	,504**	,498**	,448*	,307	,437*	,739**
	Sig. (2-tailed)	,000		,000	,000	,012	,003	,012	,003	,003	,004	,010	,087	,012	,000
	N	32	32	32	32	32	32	32	32	32	32	32	32	32	32
X2.3	Pearson Correlation	,828**	,939**	1	,619**	,488**	,555**	,488**	,576**	,563**	,560**	,491**	,358*	,488**	,775**
	Sig. (2-tailed)	,000	,000		,000	,005	,001	,005	,001	,001	,001	,004	,044	,005	,000
	N	32	32	32	32	32	32	32	32	32	32	32	32	32	32
X2.4	Pearson Correlation	,576**	,686**	,619**	1	,748**	,821**	,748**	,576**	,676**	,560**	,491**	,488**	,488**	,824**
	Sig. (2-tailed)	,001	,000	,000		,000	,000	,000	,001	,000	,001	,004	,005	,005	,000
	N	32	32	32	32	32	32	32	32	32	32	32	32	32	32
X2.5	Pearson Correlation	,340	,437*	,488**	,748**	1	,798**	,867**	,469**	,577**	,566**	,466**	,600**	,467**	,758**
	Sig. (2-tailed)	,057	,012	,005	,000		,000	,000	,007	,001	,001	,007	,000	,007	,000
	N	32	32	32	32	32	32	32	32	32	32	32	32	32	32
X2.6	Pearson Correlation	,416*	,507**	,555**	,821**	,798**	1	,934**	,548**	,647**	,639**	,517**	,527**	,527**	,819**
	Sig. (2-tailed)	,018	,003	,001	,000	,000		,000	,001	,000	,000	,002	,002	,002	,000
	N	32	32	32	32	32	32	32	32	32	32	32	32	32	32
X2.7	Pearson Correlation	,340	,437*	,488**	,748**	,867**	,934**	1	,469**	,577**	,566**	,466**	,600**	,467**	,771**
	Sig. (2-tailed)	,057	,012	,005	,000	,000	,000		,007	,001	,001	,007	,000	,007	,000
	N	32	32	32	32	32	32	32	32	32	32	32	32	32	32
X2.8	Pearson Correlation	,624**	,506**	,576**	,576**	,469**	,548**	,469**	1	,728**	,882**	,718**	,598**	,728**	,823**
	Sig. (2-tailed)	,000	,003	,001	,001	,007	,001	,007		,000	,000	,000	,000	,000	,000
	N	32	32	32	32	32	32	32	32	32	32	32	32	32	32
X2.9	Pearson Correlation	,504**	,504**	,563**	,676**	,577**	,647**	,577**	,728**	1	,728**	,573**	,577**	,693**	,817**
	Sig. (2-tailed)	,003	,003	,001	,000	,001	,000	,001	,000		,000	,001	,001	,000	,000
	N	32	32	32	32	32	32	32	32	32	32	32	32	32	32
X2.10	Pearson Correlation	,506**	,498**	,560**	,560**	,639**	,566**	,882**	,728**	1	,798**	,695**	,825**	,861**	

	Sig. (2-tailed)	,003	,004	,001	,001	,001	,000	,001	,000	,000		,000	,000	,000	,000
	N	32	32	32	32	32	32	32	32	32	32	32	32	32	32
X2.11	Pearson Correlation	,485**	,448*	,491**	,491**	,466**	,517**	,466**	,718**	,573**	,798**	1	,827**	,827**	,792**
	Sig. (2-tailed)	,005	,010	,004	,004	,007	,002	,007	,000	,001	,000		,000	,000	,000
	N	32	32	32	32	32	32	32	32	32	32	32	32	32	32
X2.12	Pearson Correlation	,340	,307	,358*	,488**	,600**	,527**	,600**	,598**	,577**	,695**	,827**	1	,867**	,758**
	Sig. (2-tailed)	,057	,087	,044	,005	,000	,002	,000	,000	,001	,000	,000		,000	,000
	N	32	32	32	32	32	32	32	32	32	32	32	32	32	32
X2.13	Pearson Correlation	,469**	,437*	,488**	,488**	,467**	,527**	,467**	,728**	,693**	,825**	,827**	,867**	1	,809**
	Sig. (2-tailed)	,007	,012	,005	,005	,007	,002	,007	,000	,000	,000	,000	,000		,000
	N	32	32	32	32	32	32	32	32	32	32	32	32	32	32
Good Governance	Pearson Correlation	,713**	,739**	,775**	,824**	,758**	,819**	,771**	,823**	,817**	,861**	,792**	,758**	,809**	1
	Sig. (2-tailed)	,000	,000	,000	,000	,000	,000	,000	,000	,000	,000	,000	,000	,000	
	N	32	32	32	32	32	32	32	32	32	32	32	32	32	32

** . Correlation is significant at the 0.01 level (2-tailed).

* . Correlation is significant at the 0.05 level (2-tailed).

3. Variabel Law Enforcement

		Correlations							Law Enforcement
		M1	M2	M3	M4	M5	M6	M7	
M1	Pearson Correlation	1	,875**	,686**	,686**	,631**	,814**	,753**	,870**
	Sig. (2-tailed)		,000	,000	,000	,000	,000	,000	,000
	N	32	32	32	32	32	32	32	32
M2	Pearson Correlation	,875**	1	,686**	,813**	,757**	,939**	,881**	,951**
	Sig. (2-tailed)	,000		,000	,000	,000	,000	,000	,000
	N	32	32	32	32	32	32	32	32
M3	Pearson Correlation	,686**	,686**	1	,746**	,576**	,630**	,681**	,799**
	Sig. (2-tailed)	,000	,000		,000	,001	,000	,000	,000
	N	32	32	32	32	32	32	32	32
M4	Pearson Correlation	,686**	,813**	,746**	1	,828**	,756**	,938**	,921**
	Sig. (2-tailed)	,000	,000	,000		,000	,000	,000	,000
	N	32	32	32	32	32	32	32	32
M5	Pearson Correlation	,631**	,757**	,576**	,828**	1	,814**	,777**	,860**
	Sig. (2-tailed)	,000	,000	,001	,000		,000	,000	,000
	N	32	32	32	32	32	32	32	32
M6	Pearson Correlation	,814**	,939**	,630**	,756**	,814**	1	,827**	,924**
	Sig. (2-tailed)	,000	,000	,000	,000	,000		,000	,000
	N	32	32	32	32	32	32	32	32
M7	Pearson Correlation	,753**	,881**	,681**	,938**	,777**	,827**	1	,935**
	Sig. (2-tailed)	,000	,000	,000	,000	,000	,000		,000
	N	32	32	32	32	32	32	32	32
Law Enforcement	Pearson Correlation	,870**	,951**	,799**	,921**	,860**	,924**	,935**	1
	Sig. (2-tailed)	,000	,000	,000	,000	,000	,000	,000	
	N	32	32	32	32	32	32	32	32

** . Correlation is significant at the 0.01 level (2-tailed).

4. Variabel Peningkatan Penerimaan Pajak

		Correlations					Peningkatan Penerimaan Pajak
		Y1	Y2	Y3	Y4	Y5	
Y1	Pearson Correlation	1	,681**	,882**	,748**	,686**	,893**
	Sig. (2-tailed)		,000	,000	,000	,000	,000
	N	32	32	32	32	32	32
Y2	Pearson Correlation	,681**	1	,827**	,805**	,753**	,907**
	Sig. (2-tailed)	,000		,000	,000	,000	,000
	N	32	32	32	32	32	32
Y3	Pearson Correlation	,882**	,827**	1	,645**	,689**	,903**
	Sig. (2-tailed)	,000	,000		,000	,000	,000
	N	32	32	32	32	32	32
Y4	Pearson Correlation	,748**	,805**	,645**	1	,825**	,896**
	Sig. (2-tailed)	,000	,000	,000		,000	,000
	N	32	32	32	32	32	32
Y5	Pearson Correlation	,686**	,753**	,689**	,825**	1	,882**
	Sig. (2-tailed)	,000	,000	,000	,000		,000
	N	32	32	32	32	32	32
Peningkatan Penerimaan Pajak	Pearson Correlation	,893**	,907**	,903**	,896**	,882**	1
	Sig. (2-tailed)	,000	,000	,000	,000	,000	
	N	32	32	32	32	32	32

** . Correlation is significant at the 0.01 level (2-tailed).

B. Uji Reliabilitas

1. Variabel Whistleblowing System

Reliability Statistics

Cronbach's Alpha	N of Items
,870	8

2. Variabel Good Governance

Reliability Statistics

Cronbach's Alpha	N of Items
,949	13

3. Variabel Law Enforcement

Reliability Statistics

Cronbach's Alpha	N of Items
,958	7

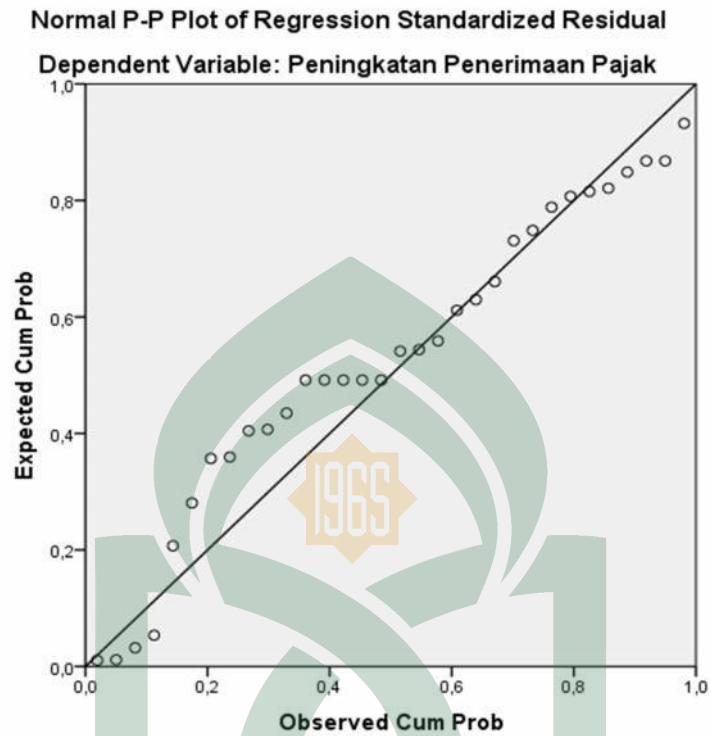
4. Variabel Peningkatan penerimaan Pajak

Reliability Statistics

Cronbach's Alpha	N of Items
,939	5

LAMPIRAN 5
UJI ASUMSI KLASIK

A. Uji Normalitas



One-Sample Kolmogorov-Smirnov Test

		Unstandardized Residual
N		32
Normal Parameters ^{a,b}	Mean	,0000000
	Std. Deviation	,84681011
	Absolute	,162
Most Extreme Differences	Positive	,089
	Negative	-,162
Kolmogorov-Smirnov Z		,919
Asymp. Sig. (2-tailed)		,368

a. Test distribution is Normal.

b. Calculated from data.

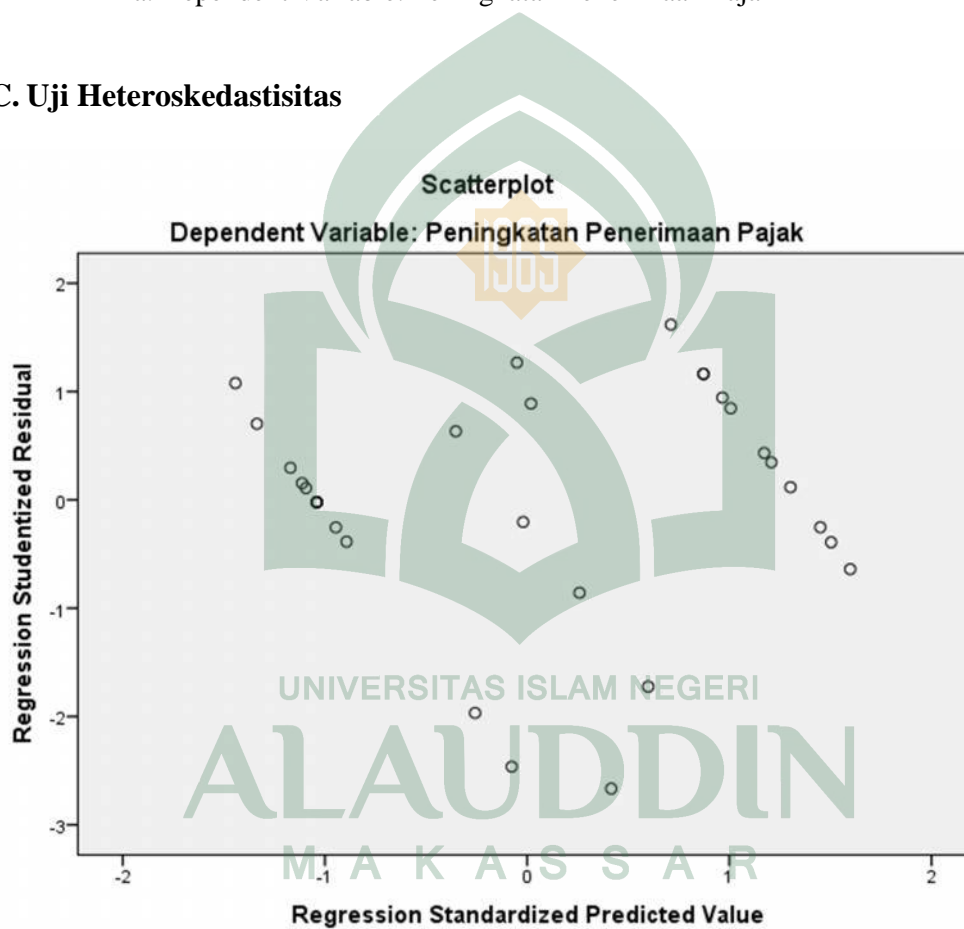
B. Uji Multikolinearitas

Coefficients^a

Model	Collinearity Statistics	
	Tolerance	VIF
1 Whistleblowing System	,496	2,016
1 Good Governance	,266	3,760
1 Law Enforcement	,373	2,682

a. Dependent Variable: Peningkatan Penerimaan Pajak

C. Uji Heteroskedastisitas



D. Uji Park

Coefficients^a

Model	Unstandardized Coefficients		Standardized Coefficients	t	Sig.
	B	Std. Error	Beta		
1 (Constant)	-13,373	4,120		-3,246	,003

Whistleblowing System	-,373	,204	-,386	-1,826	,079
Good Governance	,248	,163	,438	1,519	,140
Law Enforcement	,384	,227	,411	1,689	,102

a. Dependent Variable: LnRes



LAMPIRAN 6
UJI HIPOTESIS

A. Analisis Regresi Linear Berganda

Model Summary

Model	R	R Square	Adjusted R Square	Std. Error of the Estimate
1	,820 ^a	,672	,650	1,331

a. Predictors: (Constant), Good Governance, Whistleblowing System

ANOVA^a

Model		Sum of Squares	df	Mean Square	F	Sig.
1	Regression	105,476	2	52,738	29,756	,000 ^b
	Residual	51,399	29	1,772		
	Total	156,875	31			

a. Dependent Variable: Peningkatan Penerimaan Pajak

b. Predictors: (Constant), Good Governance, Whistleblowing System

Coefficients^a

Model		Unstandardized Coefficients		Standardized Coefficients	t	Sig.
		B	Std. Error	Beta		
1	(Constant)	,276	2,205		,125	,901
	Whistleblowing System	,297	,111	,402	2,666	,012
	Good Governance	,209	,065	,484	3,207	,003

a. Dependent Variable: Peningkatan Penerimaan Pajak

B. Analisis Regresi Moderasi dengan Uji Residual

Coefficients^a

Model	Unstandardized Coefficients		Standardized Coefficients	t	Sig.
	B	Std. Error	Beta		
1 (Constant)	6,288	1,891		3,325	,002
Peningkatan Penerimaan Pajak	-,240	,109	-,372	-2,196	,036

a. Dependent Variable: AbsRes1

Coefficients^a

Model	Unstandardized Coefficients		Standardized Coefficients	t	Sig.
	B	Std. Error	Beta		
1 (Constant)	4,006	1,658		2,416	,022
Peningkatan Penerimaan Pajak	-,148	,096	-,271	-1,542	,134

a. Dependent Variable: AbsRes2



KEMENTERIAN AGAMA
UNIVERSITAS ISLAM NEGERI (UIN) ALAUDDIN MAKASSAR
FAKULTAS EKONOMI DAN BISNIS ISLAM
 Jl. H. M. Yasin Limpo Nomor 36 Samata-Gowa ☎(0411) 882682 (Fax. 882682)

SURAT KETERANGAN TURNITIN

Tim Instruktur Deteksi Plagiat Turnitin telah menerima naskah Skripsi dengan identitas:

Nama Penulis : Usnul Khatimah
 NIM : 90400114064
 Judul : Pengaruh Whistleblowing System dan Good Governance Terhadap Peningkatan Penerimaan Pajak dengan Law Enforcement sebagai Variabel Moderating (Studi pada KPP Pratama Makassar Selatan)

Pembimbing I : Jamaluddin M., S.E., M.Si
 Pembimbing II : A. Faisal Anwar SE., M.Si

Menyatakan bahwa naskah Skripsi tersebut telah diperiksa tingkat kemiripannya (*index similarity*) dengan skor/hasil sebesar 22%. Sesuai dengan pedoman yang berlaku, maka Skripsi ini dinyatakan Layak/ ~~Tidak layak~~* untuk lanjut ke proses berikutnya.

Demikian surat keterangan ini dibuat untuk melengkapi syarat Ujian Munaqasyah.

Makassar, 17 Juli 2018

TIM Instruktur FEBI

Satriani S.I.P.
Satriani S.I.P.

*Catatan:


1-24% "Tidak Terindikasi Plagiat"

25-49% "Revisi Minor, Silahkan konsultasikan dengan Pembimbing"

50-74% "Revisi Mayor, Silahkan Konsultasikan dengan Pembimbing"

75-100% "Revisi Total"

*Coret yang tidak perlu


ALAUDDIN

**KEPUTUSAN DEKAN FAKULTAS EKONOMI DAN BISNIS ISLAM
UIN ALAUDDIN MAKASSAR**
Nomor : 125 Tahun 2018

T E N T A N G
**PEMBIMBING/PEMBANTU PEMBIMBING DALAM PENELITIAN DAN PENYUSUNAN SKRIPSI MAHASISWA JURUSAN
AKUNTANSI FAKULTAS EKONOMI DAN BISNIS ISLAM UIN ALAUDDIN MAKASSAR**

Dekan Fakultas Ekonomi dan Bisnis Islam UIN Alauddin Makassar setelah :

Membaca : Surat Permohonan Mahasiswa Fakultas Ekonomi dan Bisnis Islam UIN Alauddin Makassar, **Usnul Khatimah**, Nim: 90400114064 tertanggal untuk mendapatkan Pembimbing Skripsi dengan Judul: "Pengaruh Whistleblowing system dan Good Governance terhadap upaya peningkatan penerimaan pajak dengan Law Enforcement sebagai variabel moderating (Studi pada KPP Makassar Barat)

Menimbang : a. Bahwa untuk membantu penelitian dan penyusunan skripsi mahasiswa tersebut, dipandang perlu untuk menetapkan pembimbing/ pembantu pembimbing penyusunan skripsi mahasiswa tersebut diatas.

b. Bahwa mereka yang ditetapkan dalam surat keputusan dipandang cakap dan memenuhi syarat untuk diserahi tugas sebagai pembimbing/pembantu pembimbing penyusunan skripsi mahasiswa tersebut diatas

Mengingat : 1. Undang-Undang Nomor 20 Tahun 2003 tentang Sistem Pendidikan Nasional;

2. Undang-undang Nomor 12 Tahun 2012 tentang Pendidikan Tinggi;

3. Peraturan Pemerintah Nomor 12 Tahun 2010 yang disempurnakan dengan Peraturan Pemerintah Nomor 66 Tahun 2010

4. Keputusan Presiden RI. Nomor 57 Tahun 2005 tentang Perubahan Status Institute Agama Islam Negeri Alauddin Makassar menjadi Universitas Islam Negeri Alauddin Makassar;

5. Keputusan Menteri Agama RI. Nomor 2 Tahun 2006 tentang Mekanisme Pelaksanaan Pembayaran atas Bahan Anggaran Pendapatan Dan Belanja Negara di Lingkungan Kementerian Agama.

6. Peraturan Menteri Agama RI Nomor 25 Tahun 2013 dan Peraturan Menteri Agama Nomor 85 Tahun 2013 Tentang Organisasi dan Tata Kerja UIN Alauddin Makassar.

7. Keputusan Menteri Agama RI Nomor 93 Tahun 2007 tentang Statuta UIN Alauddin Makassar.

MEMUTUSKAN

Pertama : Mengangkat / Menunjuk Saudara :

1. Jamaluddin Majid, SE, M Si

2. A. Faisal Anwar, SE, M Si


Kedua : Tugas Pembimbing/ Pembantu Pembimbing dalam Penelitian dan Penyusunan Skripsi Mahasiswa adalah memeriksa draft skripsi dan naskah skripsi, memberi bimbingan, petunjuk-petunjuk, perbaikan mengenai materi, metode, bahasa dan kemampuan menguasai masalah


Ketiga : Segala biaya yang timbul akibat dikeluarkannya surat keputusan ini dibebankan pada anggaran belanja Fakultas Ekonomi Dan Bisnis Islam UIN Alauddin Makassar.

Kempat : Surat Keputusan ini mulai berlaku sejak tanggal ditetapkan dan apabila dikemudian hari terdapat kekeliruan didalamnya akan diperbaiki sebagaimana mestinya.

Kelima : Surat Keputusan ini disampaikan kepada masing-masing yang bersangkutan untuk diketahui dan dilaksanakan dengan penuh tanggungjawab.

Ditetapkan di : Samata-Gowa
Pada tanggal : 26 Januari 2018


PROF. DR. H. AMBO ASSE, M. Ag
NIP. 19581022 198703 1 002



Undangan Seminar Proposal



KEMENTERIAN AGAMA
UNIVERSITAS ISLAM NEGERI (UIN) ALAUDDIN MAKASSAR
FAKULTAS EKONOMI DAN BISNIS ISLAM
Kampus I : Jl. Slt. Alauddin No. 63 Makassar Tlp. (0411) 864924 Fax 864923
Kampus II : Jl. H.M. Yasin Limpo No.36, Romangpolong – Gowa Tlp. (0411) 841879, Fax. (0411) 8221400

Nomor : 2235/EB.I/PP.00.9/2018 Samata, 7 Maret 2018
Lampiran : -
Hal : **Undangan Seminar Proposal**
A.n. Usnul Khatimah/90400114064

Kepada Yth :

1. Jamaluddin Majid,SE.,M.Si. Sebagai Pembimbing I
2. A. Faisal Anwar,SE.,M.Si. Sebagai Pembimbing II

Di-

Tempat


Assalamu Alaikum Wr. Wb

Bersama ini kami mengundang bapak untuk menghadiri Seminar dan pelaksanaan serta bertindak selaku Pembimbing pada Seminar Draft Skripsi yang Insya Allah akan dilaksanakan pada :

Hari/Tanggal : Selasa, 13 Maret 2018
Waktu : 09.00 – 12.00
Judul Skripsi : Pengaruh Whistleblowing system dan Good governance terhadap upaya peningkatan penerimaan Pajak dengan Law Enforcement sebagai Variabel moderating (Studi pada KPP Makassar Selatan)
Tempat : Ruang .207

Atas segala perhatian dan kehadirannya diucapkan banyak terima kasih

ALA UDDIN
M A K A S S A R

Wasalam
Dekan

Prof. Dr. H. Ambo Asse, M. Ag
NIP. 19581022 198703 1 002



**KEPUTUSAN DEKAN FAKULTAS EKONOMI DAN BISNIS ISLAM UIN ALAUDDIN MAKASSAR
NOMOR : 1065 TAHUN 2018**

TENTANG

**PANITIA DAN TIM PENGUJI SEMINAR HASIL PENELITIAN DAN PENYUSUNAN SKRIPSI MAHASISWA
A.n.Usnul Khalimah, NIM : 90400114064
JURUSAN AKUNTANSI FAKULTAS EKONOMI DAN BISNIS ISLAM UIN ALAUDDIN MAKASSAR**

DEKAN FAKULTAS EKONOMI DAN BISNIS ISLAM UIN ALAUDDIN MAKASSAR

- Membaca** : Surat Permohonan Mahasiswa Fakultas Ekonomi dan Bisnis Islam UIN Alauddin Makassar, **Usnul Khalimah, NIM: 90400114064** untuk melaksanakan seminar hasil.
- Menimbang** : Bahwa untuk pelaksanaan dan kelancaran seminar draft/hasil, perlu dibentuk panitia dan tim penguji seminar hasil dan penyusunan skripsi
- Mengingat** : 1. Undang-undang No. 20 Tahun 2003 tentang Sistem Pendidikan Nasional;
2. Undang-undang No. 12 Tahun 2012 tentang Pendidikan Tinggi;
3. Peraturan Pemerintah Nomor 12 tahun 2010 yang disempurnakan dengan Peraturan Pemerintah No. 66 Tahun 2010;
4. Keputusan Presiden Nomor 57 Tahun 2005 tentang Perubahan Institut Agama Islam Negeri Alauddin menjadi Universitas Islam Negeri Alauddin Makassar;
5. Keputusan Menteri Agama RI Nomor 2 Tahun 2006 tentang Mekanisme Pelaksanaan Pembayaran atas Bahan Anggaran Pendapatan dan Belanja Negara di Lingkungan Kementerian Agama;
6. Peraturan Menteri Agama RI No. 25 Tahun 2013 dan Peraturan Menteri Agama RI No 85 Tahun 2013 tentang Organisasi dan Tata Kerja UIN Alauddin Makassar;
7. Keputusan Menteri Agama RI Nomor 93 Tahun 2007 tentang Statuta UIN Alauddin Makassar;

MEMUTUSKAN

- Menetapkan Pertama** : Membentuk Panitia dan Tim Penguji Seminar hasil, Jurusan **AKUNTANSI** Fakultas Ekonomi dan Bisnis Islam UIN Alauddin Makassar dengan komposisi :

Ketua : Prof. Dr. H. Ambo Asse, M.Ag.
Sekretaris : Dr. H. Abd. Wahab, SE., M.Si.
Pembimbing : Jamaluddin M., SE., M.Si.
Pembimbing II : A. Faisal Anwar, SE., M.Si.
Penguji I : Dr. Muh. Wahyuddin Abdullah, SE., M.Si., Ak.
Penguji II : Dr. Syaharuddin, M.Si.
Pelaksana : Kurniati Syukur, S.Ag.

1. Panitia bertugas melaksanakan seminar hasil, memberi bimbingan, petunjuk-petunjuk, perbaikan mengenai materi, metode, bahasa dan dan kemampuan menguasai masalah penyusunan skripsi
 2. Biaya pelaksanaan seminar hasil penelitian dibebankan kepada anggaran Fakultas Ekonomi dan Bisnis Islam UIN Alauddin Makassar
 3. Apabila dikemudian hari ternyata terdapat kekeliruan dalam surat keputusan ini akan diubah dan diperbaiki sebagaimana mestinya
- Kedua** : 1. Panitia bertugas melaksanakan seminar hasil, memberi bimbingan, petunjuk-petunjuk, perbaikan mengenai materi, metode, bahasa
- Surat Keputusan ini disampaikan kepada yang bersangkutan untuk diketahui dan dilaksanakan dengan penuh tanggungjawab.

Ditetapkan di : Samata-Gowa
Pada tanggal : 1 Agustus 2018
Dekan



Tersusun :
1. Rektor UIN Alauddin Makassar di Samata-Gowa
2. Para Anggota di Fakultas Ekonomi dan Bisnis Islam
3. Arsip



KEMENTERIAN AGAMA
UNIVERSITAS ISLAM NEGERI (UIN) ALAUDDIN MAKASSAR
FAKULTAS EKONOMI DAN BISNIS ISLAM
Kampus I : Jl. Sultan Alauddin No. 63 Makassar (0411) 86-928 Fax 864923
Kampus II : Jl. H. M. Yasin Limpo No. 36 Samata Sungguminasa – Gowa Tlp. 841879 Fax 8221400

Nomor : **2302/I.B.I/PP.00.9/03/2018**

Sumata, **12** Maret 2018

Lamp : -

Perihal : **Permohonan Izin Penelitian**

Kepada,

Yth. Kanwil DJP Sulawesi Selatan, Barat dan Tenggara

Di -

Tempat

Assalamu Alaikum Wr. Wb.

Dengan hormat disampaikan bahwa Mahasiswa Fakultas Ekonomi dan Bisnis Islam UIN Alauddin Makassar yang tersebut namanya dibawah ini:

Nama : **Usnul Khatimah**
NIM : **90400114064**
Fakultas : **Ekonomi dan Bisnis Islam**
Jurusan : **Akuntansi**
Semester : **VIII (Delapan)**
Alamat : **Perumnas Antang**

Bermaksud melakukan penelitian dalam rangka penyusunan skripsi sebagai salah satu syarat untuk memperoleh gelar sarjana. Adapun judul skripsinya "**Pengaruh Whistleblowing System dan Good Governance terhadap Peningkatan Penerimaan Pajak dengan Law Enforcement sebagai Variabel Moderating**"

Dengan Dosen pembimbing:
1. **Jamaluddin M, SE., M.Si.**
2. **A. Faisal Anwar, SE., M.Si**

Untuk maksud tersebut kami mengharapkan kiranya kepada mahasiswa yang bersangkutan dapat diberi izin melakukan penelitian di **KPP Pratama Makassar Selatan**.

Demikian harapan kami dan Terima Kasih.

UNIVERSITAS ISLAM NEGERI
ALAUDDIN
M A K A S S A R

Wassalam

Dekan,

Prof. Dr. H. Ambo Asse, M.Ag.

NIP. 195810221987031002





**KEMENTERIAN KEUANGAN REPUBLIK INDONESIA
DIREKTORAT JENDERAL PAJAK
KANTOR WILAYAH DIREKTORAT JENDERAL PAJAK
SULAWESI SELATAN, BARAT DAN TENGGARA**

KOMPLEK GEDUNG KEUANGAN NEGARA, JALAN URIP SUMOHARJO KM.4, MAKASSAR 90232
TELEPON (0411)456132; 425220(HUNTING); FAKSIMILE (0411)456131 SITUS: www.djppajak.go.id
LAYANAN INFORMASI DAN PENGADUAN KRING PAJAK (021)1500200;
EMAIL: penaduan@pajak.go.id, informasi@pajak.go.id

Nomor : S-54 /WPJ.15/BD.05/2018
Sifat : Biasa
Hal : Persetujuan Izin Penelitian

20 Maret 2018

Yth. Kepala KPP Pratama Makassar Selatan
Jl. Urip Sumoharjo Km.4
Makassar

Sehubungan dengan surat dari Dekan Fakultas Ekonomi dan Bisnis Islam Universitas Islam Negeri (UIN) Nomor : 2302/EB.I/PP.00.9/03/2018 tanggal 12 Maret 2018 tentang permohonan izin penelitian atas mahasiswa :

Nama : Usnul Khatimah
NIM : 90400114064
Program Studi : S.1
Jurusan : Akuntansi
Judul Penelitian : Pengaruh Whistleblowing System dan Good Governance terhadap Peningkatan Penerimaan Pajak dengan Law Enforcement sebagai Variabel Moderating.

dengan ini Kanwil DJP Sulawesi Selatan, Barat dan Tenggara, memberikan izin kepada Mahasiswa untuk penelitian/riset pada KPP Pratama Makassar Selatan, sepanjang bahan-bahan keterangan/data yang didapat digunakan untuk keperluan akademis yang tidak untuk dipublikasikan dan tidak menyangkut rahasia jabatan/negara sebagaimana diatur dalam ketentuan Pasal 34 UU KUP (Ketentuan Umum dan Tata Cara Perpajakan).

Setelah selesai melaksanakan riset/penelitiannya, mahasiswa yang bersangkutan agar dapat memberikan satu *soft copy* hasil riset/penelitian tersebut untuk menjadi masukan bagi kami. *Soft copy* dimaksud dapat dikirim melalui email ke alamat sebagai berikut : perpustakaan@pajak.go.id

Demikian disampaikan untuk digunakan sebagaimana mestinya.

a.n Kepala Kantor
Pih Kepala Bidang P2Humas,



Seny Frans Abram
NIP. 19700708 199703 1 001



KEPUTUSAN DEKAN FAKULTAS EKONOMI DAN BISNIS ISLAM
UIN ALAUDDIN MAKASSAR
NOMOR : 1245 TAHUN 2018

TENTANG

PANITIA DAN TIM PENGUJI MUNAQASYAH
JURUSAN AKUNTANSI FAKULTAS EKONOMI DAN BISNIS ISLAM

DEKAN FAKULTAS EKONOMI DAN BISNIS ISLAM UIN ALAUDDIN MAKASSAR

- Membaca : Surat permohonan : Usul Khatimah
NIM : 90400114064
Tanggal : 14 Agustus 2018
Mahasiswa Jurusan : AKUNTANSI
Untuk Ujian Skripsi/ Munaqasyah yang berjudul "Pengaruh whistleblowing system dan good governance terhadap upaya peningkatan penerimaan pajak dengan law enforcement sebagai variabel moderating (Studi pada KPP Makassar Selatan)"
- Menimbang : 1. Bahwa saudara tersebut diatas telah memenuhi persyaratan Ujian Skripsi/ Munaqasyah
2. Bahwa untuk pelaksanaan dan kelancaran ujian/ Munaqasyah perlu dibentuk panitia ujian.
- Mengingat : 1. Undang-undang No. 20 Tahun 2003 tentang Sistem Pendidikan Nasional;
2. Peraturan Pemerintah Nomor 60 Tahun 1999 tentang Pendidikan Tinggi;
3. Keputusan Presiden Nomor 57 Tahun 2005 tentang Perubahan IAIN Alauddin menjadi UIN Alauddin Makassar;
4. Keputusan Menteri Agama RI Nomor 2 Tahun 2006 tentang Mekanisme Pelaksanaan Pembayaran atas Bahan Anggaran Pendapatan dan Belanja Negara di Lingkungan Kementerian Agama;
5. Keputusan Menteri Agama RI. No. 5 Tahun 2006 tentang Organisasi dan Tata Kerja UIN Alauddin Makassar
6. Keputusan Menteri Agama RI Nomor 93 Tahun 2007 tentang Statuta UIN Alauddin Makassar;
7. Keputusan Menteri Keuangan No.330/05/2008 tentang penetapan UIN Alauddin Makassar pada Departemen Agama sebagai Instansi Pemerintah yang menerapkan pengelolaan Badan Layanan Umum (BLU).
8. Surat Keputusan Rektor UIN Alauddin Nomor 241 B Tahun 2010 Tentang Pedoman Edukasi UIN Alauddin;

MEMUTUSKAN

- Menetapkan : 1. Membentuk Panitia Ujian Skripsi/ Munaqasyah Fakultas Ekonomi dan Bisnis Islam UIN Alauddin Makassar dengan komposisi :

Ketua : Prof. Dr. H. Ambo Asse, M.Ag.
Sekertaris : Prof. Dr. H. Muslimin Kara, M.Ag.
Penguji I : Dr. Muh. Wahyuddin Abdullah, SE., M.SI., Ak.
Penguji II : Dr. Syaharuddin, M.SI.
Pembimbing I : Jamaluddin M., SE., M.SI.
Pembimbing II : A. Faisal Anwar, SE., M.SI.
Pelaksana : Kurniati Syukur, S.Ag.

UNIVERSITAS NEGERI

ALAUDDIN

MAKASSAR

Keputusan ini disampaikan kepada yang bersangkutan untuk diketahui dan dilaksanakan dengan penuh rasa tanggung jawab.

Ditetapkan di : Samata-Gowa
Pada tanggal : 20 Agustus 2018

Dekan



Prof. Dr. H. Ambo Asse, M.Ag.
NIP. 19581022 198703 1 002



UNIVERSITAS ISLAM NEGERI (UIN) ALAUDDIN MAKASSAR
FAKULTAS EKONOMI DAN BISNIS ISLAM

Kampus I : Jl. Slt. Alauddin No. 63 Makassar Tlp. (0411) 864928 Fax 864923
 Kampus II : Jl. H. M. Yasin Limpo No. 36 Samata – Gowa Tlp. 841879 Fax 8221400

Nomor : 5565.A /EB.1/PP.00.9/07/2018
 Sifat : Peritling
 Lamp : -
 Hal : Undangan Seminar Hasil

Samata 21 Agustus 2018

Kepada Yth
 Bapak/Ibu Penquji dan Pembimbing
 Di-
 Makassar

Assalamu Alaikum Wr. Wb.

Dengan hormat, kami mengundang Bapak/Ibu untuk menghadiri Seminar Hasil Penelitian Mahasiswa:

Nama : Ushul Khatimah
 NIM : 90400114064
 Jurusan : AKUNTANSI
 Judul Skripsi : Pengaruh whistleblowing system & good governance terhadap upaya peningkatan penerimaan pajak dengan law enforcement sebagai variabel moderating (Studi pada KPP Makassar Selatan)

Yang Insya Allah akan dilaksanakan pada :

Hari/Tanggal : Rabu, 7 Agustus 2018
 Waktu : 09.00 - 16.00 WITA
 Tempat : Ruang Seminar 204

Demikian atas perhatiannya kami ucapkan terima kasih.

Dekan,

UNIVERSITAS ISLAM NEGERI
 ALAUDDIN
 MAKASSAR

Prof. Dr. H. Imbo Asse, M.Ag.
 Nid. 19531022 198703 1 002

ALA UDDIN
 M A K A S S A R



KEMENTERIAN AGAMA
UNIVERSITAS ISLAM NEGERI (UIN) ALAUDDIN MAKASSAR
FAKULTAS EKONOMI DAN BISNIS ISLAM

Kampus I : Jl. Slt. Alauddin No. 63 Makassar Tlp. (0411) 864928 Fax 864923
Kampus II : Jl. H. M. Yasin Limpo No. 36 Samata Sungguminasa – Gowa Tlp. 841879 Fax 8221400

Nomor : 5714/EB.1/PP.00.9/8/2018
Sifat : Penting
Lamp :-
Hal : Undangan Ujian Munaqasyah

Samata, Agustus 2018

Kepada Yth

Bapak/Ibu Penguji dan Pembimbing
Di-

Makassar

Assalamu Alaikum Wr. Wb.

Dengan hormat, kami mengundang Bapak/Ibu untuk menghadiri Ujian Munaqasyah Mahasiswa:

Nama : Usnul Khatimah
NIM : 90400114064
Jurusan : AKUNTANSI
Judul Skripsi : "Pengaruh whistleblowing system dan good governance terhadap upaya peningkatan penerimaan pajak dengan law enforcement sebagai variabel moderating (Studi pada KPP Makassar Selatan)"

Yang insya Allah akan dilaksanakan pada :

Hari/Tanggal : Selasa, 28 Agustus 2018
Waktu : 09.00 - 12.00 Wita
Tempat : Ruang Seminar

Demikian atas perhatiannya kami mengucapkan terima kasih.



Wassalam
Dekan

Prof. Dr. H. Ambo Asse, M.Ag.
NIP. 19581022 198703 1 002

UNIVERSITAS ISLAM NEGERI
ALAUDDIN
M A K A S S A R

RIWAYAT HIDUP



Usnul Khatimah, dilahirkan di Bulukumba, Sulawesi Selatan pada tanggal 17 Juli 1995. Penulis merupakan anak ke-6, buah hati dari Ayahanda Syamsuli Majid dan Ibunda Rahmawati P. Penulis memulai pendidikan di Taman Kanak-kanak (TK) Hisbulwathan Muhammadiyah Bulukumba pada tahun 2000. Kemudian penulis melanjutkan pendidikan ke SD Negeri 5 Appasarengge hingga tahun 2007, lalu melanjutkan pada SMP Negeri 1 Bulukumba pada tahun 2008 hingga tahun 2010. Pada tahun tersebut penulis juga melanjutkan pendidikan ke jenjang SMK Negeri 1 Bulukumba hingga tahun 2013, lalu penulis melanjutkan pendidikan ke jenjang yang lebih tinggi yaitu di Universitas Islam Negeri Alauddin Makassar pada Fakultas Ekonomi dan Bisnis Islam Jurusan Akuntansi. Selain mengikuti proses perkuliahan, penulis juga pernah bergabung dalam berbagai organisasi kemahasiswaan yaitu Himpunan Mahasiswa Jurusan (HMJ) Akuntansi UIN Alauddin Makassar periode 2014-2015 dan 2015-2016, dan Komunitas Seni Kandang Seni Tirai Bambu Akuntansi UINAM.

Contact Person:

Email : ukhatimah@gmail.com

No. Hp: 085-215-120-343