

**Rancang Bangun Sistem Administrasi Perhitungan Stok Bahan Pada
CV Anugerah Indonesia Sejahtera Cabang Boulevard Kota Makassar**



SKRIPSI

Diajukan untuk memenuhi salah satu syarat guna mencapai gelar

Sarjana Komputer pada Jurusan Sistem Informasi

Fakultas Sains dan Teknologi

UIN Alauddin Makassar

Oleh:

Puput Suci Adzari

NIM: 60900114023

JURUSAN SISTEM INFORMASI

FAKULTAS SAINS DAN TEKNOLOGI

UNIVERSITAS ISLAM NEGERI (UIN) ALAUDDIN MAKASSAR

2018/2019

PERNYATAAN KEASLIAN SKRIPSI

Saya yang bertanda tangan di bawah ini :

Nama : Puput Suci Adzari
NIM : 60900114023
Jurusan : Sistem Informasi
Judul Skripsi : Rancang Bangun Sistem Administrasi Perhitungan Stok Bahan
Pada CV Anugerah Indonesia Sejahtera Cabang Boulevard Kota
Makassar.

Menyatakan dengan sebenarnya bahwa skripsi yang saya tulis ini benar merupakan hasil karya saya sendiri dan bukan merupakan pengambilalihan tulisan ataupun pikiran orang lain yang saya akui sebagai hasil tulisan atau pikiran sendiri.

Apabila dikemudian hari terbukti atau dapat dibuktikan bahwa skripsi ini hasil jiplakan, maka saya bersedia menerima sanksi atas perbuatan tersebut sesuai ketentuan yang berlaku.

UNIVERSITAS ISLAM NEGERI Makassar, 27 februari 2019

ALAUDDIN
M A K A S S A R
Penulis,

Puput Suci Adzari

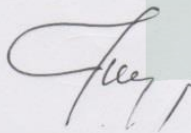
PERSETUJUAN PEMBIMBING

Pembimbing penulisan skripsi saudara Puput Suci Adzari, NIM: 60900114023, mahasiswa Jurusan Sistem Informasi pada Fakultas Sains dan Teknologi Universitas Islam Negeri (UIN) Alauddin Makassar, setelah dengan seksama meneliti dan mengoreksi skripsi yang bersangkutan dengan judul, "Rancang Bangun Sistem Administrasi Perhitungan Stok Bahan Pada CV Anugerah Indonesia Sejahtera Cabang Boulevard Kota Makassar", memandang bahwa skripsi tersebut telah memenuhi syarat-syarat ilmiah dan dapat disetujui untuk diajukan ke sidang *Munaqasyah*.

Demikian persetujuan ini diberikan untuk proses selanjutnya.

Makassar, 19 Januari 2019

Pembimbing I



Dr. H. Kamaruddin Tone, MM
NIP/NIDN: 19571231 199203 1 022

Pembimbing II



Gunawan, S.Kom., M.Kom
NIP/NIDN: 2010078701

UNIVERSITAS ISLAM NEGERI
ALAUDDIN
M A K A S S A R







PENGESAHAN SKRIPSI

Skripsi ini berjudul “Rancang Bangun Sistem Administrasi Perhitungan Stok Bahan Pada CV Anugerah Indonesia Sejahtera Cabang Bolevard Kota Makassar” yang disusun oleh saudari Puput Suci Adzari, NIM: 60900114023, Mahasiswa Jurusan Sistem Informasi Universitas Islam Negeri (UIN) Alauddin Makassar, telah diuji dan dipertahankan dalam sidang Munaqasyah yang diselenggarakan pada hari Rabu, Makassar, 27 februari 2019 dinyatakan telah dapat diterima sebagai salah satu syarat untuk memperoleh gelar Sarjana Komputer dalam Jurusan Sistem Informasi dengan beberapa perbaikan.

Makassar, 27 februari 2019 M


DEWAN PENGUJI

1. Ketua : Prof.Dr. H. Arifuddin Ahmad, M.Ag
2. Sekretaris : Farida Yusuf, S.Kom.,M.T
3. Munaqisy I : Faisal Akib, S,Kom., M.Kom
4. Munaqisy II : Dr. Sohran, M.Ag.
5. Pembimbing I : Dr. H. Kamaruddin Tone, M.M.
6. Pembimbing II : Gunawan, S.Kom., M.Kom

()
()
()
()
()
()

Diketahui oleh :

Dekan Fakultas Sains dan Teknologi
UIN Alauddin Makassar


Prof. Dr. H. Arifuddin Ahmad, M.Ag.

Nip. 19691205 199303 1 001

KATA PENGANTAR

بِسْمِ اللَّهِ الرَّحْمَنِ الرَّحِيمِ

Dengan segala kerendahan hati penulis panjatkan puji syukur kehadirat Allah swt., atas segala limpahan rahmat dan hidayah-Nya, serta shalawat dan Salam, senantiasa tercurahkan kepada junjungan Nabi Muhammad saw., yang telah menyelamatkan manusia dari dunia Jahiliyah, menuju dunia terdidik yang diterangi dengan cahaya keilmuan sehingga skripsi dengan judul “*Rancang bangun sistem administrasi perhitungan Stok Bahan Pada CV Anugerah Indonesia Sejahtera Cabang Bolevard Kota Makassar*” dapat terselesaikan dengan baik meski melalui banyak tantangan dan hambatan.

Skripsi ini diajukan untuk memenuhi salah satu syarat utama, dalam meraih gelar Sarjana Komputer (S.Kom.) pada Jurusan Sistem Informasi, Fakultas Sains dan Teknologi, Universitas Islam Negeri (UIN) Alauddin Makassar. Penulis menyadari bahwa di dalam penyusunan skripsi ini, tidak terlepas dari berbagai pihak yang banyak memberikan doa, dukungan dan semangatnya.

Olehnya itu, melalui kesempatan ini, penulis menyampaikan rasa terima kasih yang sebesar-besarnya kepada kedua orang tua penulis Ayah Drs. Jumadi.R dan Ibu Rita Latief. Atas limpahan kasih sayang pengorbanan, dorongan semangat dan doa yang selalu dipanjatkan untuk penulis. Serta untuk saudara-saudara yang selalu memotivasi, memberi semangat dan ruang kepada penulis untuk tetap berkarya Abang Arianto Saputra, Kakak Ipar Trie Rosi Herawati dan Alm. Abang Hidayat Pramana, serta penghargaan yang setinggi-tingginya kepada :

1. Rektor Universitas Islam Negeri (UIN) Alauddin Makassar. Prof. Dr. H. Musafir Pababbari, M.Si.
2. Dekan Fakultas Sains dan Teknologi Universitas Islam Negeri (UIN) Alauddin Makassar Prof. Arifuddin Ahmad, M.Ag.
3. Ketua Jurusan dan Sekretaris Jurusan Sistem Informasi, Fakultas Sains dan Teknologi, Universitas Islam Negeri (UIN) Alauddin Makassar, Faisal Akib, S.Kom., M.Kom dan Ibu Farida Yusuf, S.Kom, M.T
4. Pembimbing I Dr. H. Kamaruddin Tone, M.M., dan Pembimbing II Gunawan, S.Kom., M.Kom yang telah membimbing penulis dengan Sangat baik.
5. Penguji I Faisal Akib, S.Kom., M.Kom. dan Penguji II Dr. Sohra, M.Ag. yang telah menyumbangkan banyak ide dan saran yang membangun.
6. Seluruh Dosen Jurusan Sistem Informasi dan Teknik Informatika.
7. Mantan Ketua Jurusan Sistem Informasi, Fakultas Sains dan Teknologi, Universitas Islam Negeri (UIN) Alauddin Makassar. Alm Ayahanda Yusran Bobihu, S.Kom., M.Si.
8. Evi Yuliana S.Kom, staf jurusan Sistem Informasi serta staf/pegawai dalam jajaran lingkup Fakultas Sains dan Teknologi, Universitas Islam Negeri (UIN) Alauddin Makassar, yang telah dengan sabar melayani penulis dalam menyelesaikan administrasi pengurusan skripsi, dimana penulis merasa selalu mendapatkan pelayanan terbaik, sehingga Alhamdulillah pengurusan skripsi ini dapat terselesaikan dengan lancar.
9. Keluarga besar CV Anugerah Indonesia Sejahtera “RM. Ayam Penyet Pak Tjomot”, terima kasih atas sambutan, kesempatan, dan arahannya. atas sumbangsinya untuk melengkapi data aplikasi.

10. Jurusan Sistem Informasi terkhusus Keluarga Besar Jurusan Sistem Informasi angkatan 2014 “VAR14NT” atas kebersamaan, kekeluargaan, dukungan, dan canda tawa yang sering kali muncul mewarnai hari-hari penulis selama duduk di bangku kuliah. Semoga Allah senantiasa menjaga persaudaraan yang telah terjalin diantara kami.
11. Sudianto, S,Kom yang telah setia membantu dan menemani serta dukungannya dalam menyelesaikan tugas akhir ini.
12. Sahabat Syamriani, Fathurahim Muhammad Arsy Ms, Jamilatul Khair dan Diniati S.Kom yang selalu memberikan saran dan masukan dalam proses penyelesaian tugas akhir ini.
13. Seluruh pihak yang tidak dapat penulis sebutkan satu per satu, namun telah banyak terlibat membantu penulis dalam proses penyusunan skripsi ini.

Semoga skripsi ini dapat bernilai ibadah disisi Allah swt. dan dijadikan sumbangsi sebagai upaya mencerdaskan kehidupan bangsa, agar berguna bagi pengembangan ilmu pengetahuan khususnya bagi mahasiswa Sistem Informasi UIN Alauddin Makassar.

UNIVERSITAS ISLAM NEGERI
ALAUDDIN
Penyusun
M A K A S S A R

Puput Suci Adzari

NIM : 60900114023

DAFTAR ISI

PERSETUJUAN PEMBIMBING	iii
PERNYATAAN KEASLIAN SKRIPSI.....	iv
PENGESAHAN SKRIPSI	
ABSTRAK	vii
BAB I	1
PENDAHULUAN	1
A. Latar Belakang Masalah	1
B. Rumusan Masalah.....	5
C. Fokus Penelitian dan Deskripsi Fokus.....	5
D. Kajian Pustaka	6
E. Tujuan dan Kegunaan Penelitian	8
1. Tujuan Penelitian.....	8
2. Kegunaan Penelitian	8
BAB II.....	9
TINJAUAN TEORITIS	9
A. Konsep Dasar Sistem Informasi.....	9
1. Sistem	9
2. Masukan (input)	10
3. Informasi	10
4. Sistem Informasi	12
B. Administrasi	15
C. Perhitungan Stok Bahan.....	17
D. CV Anugerah Indonesia Sejahtera.....	20
E. Pemrograman	20
1. Website.....	20
BAB III	29
METODELOGI PENELITIAN	29
A. Jenis dan Lokasi Penelitian	29

B. Pendekatan Penelitian	29
C. Sumber Data.....	29
D. Metode Pengumpulan Data.....	30
E. Alat dan Bahan Penelitian.....	30
a. Perangkat Keras.....	30
b. Perangkat Lunak.....	30
F. Teknik Pengolahan dan Analisis Data	31
G. Metode Perancangan Aplikasi.....	31
1. Requirement System	32
2. Analysis	32
3. Design.....	32
4. Coding	32
5. Implementasi	33
6. Evaluasi	33
H. Teknik Pengujian sistem	33
BAB IV	35
ANALISIS DAN PERANCANGAN SISTEM	35
A. ANALISIS DAN PERANCANGAN SISTEM.....	
B. Analisis Sistem Yang Sedang Berjalan.....	36
C. Analisis Sistem Yang Diusulkan	37
D. Konsep Rancangan Sistem.....	38
E. Konsep Diagram Arus Data	38
F. Konsep Diagram Konteks	38
a. Diagram Konteks.....	38
b. Diagram Berjenjang	39
c. Data Flow Diagram Level 1	40
d. Data Flow Diagram Level 2	41
e. Data Flow Diagram Level 3	41
G. Entity Relationship Diagram (ERD)	42

a.	Kamus Data	42
b.	Struktur Tabel.....	43
c.	Data Menu	44
f.	Perancangan Interface	45
a.	Rancangan Form Login	45
b.	Rancangan Menu Utama	46
c.	Rancangan Form Tambah Menu	46
d.	Rancangan Output Menu.....	47
e.	Rancangan Form Stok Barang.....	47
g.	Rancangan Output Stok.....	48
h.	Rancangan Form Data Pengeluaran	48
i.	Rancangan Output Pengeluaran	49
BAB V	50
IMPLEMENTASI DAN PENGUJIAN SISTEM	50
A.	Implementasi Aplikasi	50
B.	Pengujian Sistem.....	50
C.	Pengujian Sistem BlackBox.....	51
1.	Pengujian Menu Utama Admin.....	51
B.	Tampilan Sistem	52
1.	Tampilan Login	52
2.	Tampilan Menu Utama Admin	53
3.	Form Input Tambah Menu	54
4.	Form Input Stok Barang.....	55
5.	Tampilan Input Pengeluaran Barang.....	56
6.	Tampilan Laporan Barang Masuk.....	57
7.	Laporan Pengeluaran Barang	58
8.	Tampilan Penjualan Terlaris	59
9.	Tampilan Laporan Cetak Stok Barang	60
10.	Tampilan Laporan Pengeluaran Barang	61
11.	Tampilan Laporan Penjualan Terlaris	62

BAB VI PENUTUP	63
A. Kesimpulan	63
B. Saran	63
DAFTAR PUSTAKA	65



UNIVERSITAS ISLAM NEGERI
ALAUDDIN
M A K A S S A R

DAFTAR GAMBAR

II.1. Transformasi data menjadi informasi (Al-Bahra, 2005)	11
II.2. Metode Waterfall (Pressman, 2001)	31
IV.1 Bagan alir sistem yang sedang berjalan	36
IV.2 Bagan alir sistem yang diusulkan	37
IV.3 Diagram Konteks	38
IV.4 Diagram Berjenjang	39
IV.5 Data Flow Diagram Level I	40
IV.6 Data Flow Diagram Level II	41
IV.7 Data Flow Diagram Level III	41
IV.8 Entity Relationship Diagram	42
4.9 Form Login	45
4.10 Rancangan Menu Utama	46
4.11 Rancangan Form Tambah Menu	46
4.11 Rancangan Output Menu	47
4.12 Rancangan Form Tambah Stok	47
4.13 Rancangan Output Stok	48
4.14 Rancangan Form Data Pengeluaran	48
4.13 Rancangan Output Data Pengeluaran	49
V.1 diatas, merupakan Halaman Login	52
V.2 menu utama	53
V.3 field-field	54
V.4 form input	55
V.5 inout pengeluaran barang	56
V.6 laporan barang masuk	57
V.7 pengeluaran barang	58
V.8 penjualan terlaris	59
V.9 laporan cek stok barang	60
V.10 laporan pengeluaran barang	61
V.11 laporan penjualan terlaris	62

DAFTAR TABEL

II.1. Simbol-simbol <i>Flowmap</i> (Ladjamudin, 2006).....	25
II. 2 Simbol-simbol DFD (Pressman, 1992).....	26
II. 3 Simbol-simbol ERD (Ladjamudin, 2006).....	27
II.4 Simbol – Simbol <i>flowchart</i> (Mahyuzir, 1991).....	28
IV.1 Data User.....	43
IV.2 Data Stok.....	43
IV.3 Data Menu.....	44
IV.4 Data Snack.....	44
V.1.Uji <i>Blackbox</i> Menu Utama Admin.....	51



ABSTRAK

Nama : Puput Suci Adzari
Nim : 60900114023
Jurusan : Sistem Informasi
Judul : Rancang Bangun Sistem Administrasi Perhitungan Stok Bahan Pada CV Anugerah Indonesia Sejahtera Cabang Boulevard Kota Makassar.
Pembimbing I : Dr. H. Kamaruddin Tone, MM.
Pembimbing II : Gunawan, S.Kom., M.Kom.

Penelitian ini di latar belakang oleh sistem pengelolaan administrasi pada CV Anugerah Indonesia Sejahtera Cabang Boulevard Kota Makassar yang menggunakan Sistem secara khusus menangani atau mengelola data administrasi perhitungan stok bahan. Tujuan dari penelitian ini adalah untuk merancang dan membangun sistem Administrasi Perhitungan Stok Bahan pada CV Anugerah Indonesia Sejahtera Cabang Boulevard Kota Makassar yang dapat mempermudah dalam pengelolaan data Perhitungan Stok Bahan yang terorganisir.

Dalam Penelitian ini menggunakan penelitian deskriptif kualitatif, Jenis penelitian ini menggunakan kualitatif dengan cara deskripsi yang berbentuk kata-kata dan bahasa, pada suatu konteks khusus yang alamiah. Metode pengembangan sistem yang akan digunakan pada penelitian ini adalah menggunakan *waterfall*. Sedangkan bahasa pemrograman yang dipakai menggunakan *Java Script* serta pengujian aplikasi ini menggunakan metode *Black Box*.

Dari penelitian ini menghasilkan perancangan dan aplikasi sistem administrasi perhitungan stok bahan pada CV Anugerah Indonesia Sejahtera Cabang Boulevard Kota Makassar. Penelitian ini menyimpulkan sistem yang dibangun dapat membangun sistem pengelolaan administrasi perhitungan stok bahan.

Kata Kunci : Mengelola, Administrasi, Perhitungan, Stok, Bahan

BAB I

PENDAHULUAN

A.Latar Belakang Masalah

Teknologi informasi yang semakin berkembang di berbagai bidang usaha tidak terlepas dari pengaruh teknologi informasi. Dengan demikian semakin banyak para pengusaha yang menerapkan teknologi informasi tersebut dalam mengelola bidang usahanya. Pada suatu perusahaan yang bergerak di bidang produksi, proses barang masuk dan barang keluar merupakan hal yang umum terjadi. Sehingga diperlukan pencatatan barang masuk maupun keluar, apabila proses tersebut masih manual maka akan mempengaruhi efisiensi kerja dan kurangnya keakuratan data.

Berdasarkan penelitian yang dilakukan, pengolahan administrasi stok bahan pada CV Anugerah Indonesia Sejahtera sudah menggunakan komputer sebagai alat bantu kerja dalam pengelolaan administrasi. Tetapi baru sebatas untuk mengetik data dan membuat laporan. Sistem yang secara khusus menangani atau mengelola data administrasi perhitungan stok bahan masih belum ada. Selama ini pengolahan administrasi sering terjadi penumpukan data atau bahkan kehilangan data. Meskipun ada beberapa data yang sudah tersimpan dalam komputer, tetapi ada beberapa data yang masih disimpan ke dalam bentuk buku-buku atau lembaran yang penataannya tidak teratur sehingga menyulitkan bagi administrasi untuk memberikan informasi secara cepat dan akurat. Sehingga

dibutuhkan sistem Administrasi untuk mengatur kinerja agar lebih efisien sebagaimana Allah Swt berfirman dalam QS. al-Araf/ 7 yang berbunyi:

فَلَنَقُصَّنَّ عَلَيْهِم بِعِلْمٍ وَمَا كُنَّا غَائِبِينَ ﴿٧﴾

Terjemahnya :

Maka Sesungguhnya akan kami kabarkan kepada mereka apa-apa yang tela mereka perbuat. Sedang kami mengetahui keadaan mereka dan kami sesekali tidak jauh dari mereka. (Departemen Agama RI, 2006)

Adapun isi kandungan QS. al-Araf/7 adalah maka sesungguhnya kami kabarkan kepada mereka dengan penuh pengetahuan. Kami akan menceritakan kepada mereka tentang apa yang telah mereka perbuat dengan penuh pengetahuan (dan kami sekali-kali tidak gaib) untuk menyampaikan kepada rasul-rasul dan umat-umat terdahulu tentang ap-apa yang pernah mereka perbuat.

(Shihab, 2002).

Dari sini dapat dikemukakan bahwa ciri organisasi adalah mempunyai pemimpin dan terjadi itba' terhadap kepemimpinan tersebut. Di samping itu, kata (bunyanun marshuusun) mengindikasikan bahwa dalam sebuah organisasi hendaknya terdapat pembagian wewenang dan tugas, sebagaimana yang terjadi dalam sebuah bangunan atau rumah, ada yang bertugas menjadi tangga, ada yang bertugas menjadi tiang, serta ada yang bertugas menjadi atap dan sebagainya.

Salah satu pelaporan perhitungan stok bahan terakhir bahan pada periode akhir bulan tidak sesuai dalam perhitungannya, dikarenakan jumlah bahan yang dibeli dan bahan yang dipakai terkadang tidak sesuai dengan pencatatan laporan akhir bulan. Hal ini Laporan penyesuaian sangat dibutuhkan dalam kegiatan

Administrasi perhitungan stok bahan ini karena berfungsi untuk menyamakan perhitungan dalam penyusunan laporan akhir bulan dan mengetahui penerimaan atau pengeluaran stok bahan yang belum dicatat oleh perusahaan. Perhitungan barang pada akhir bulan kembali dihitung secara terperinci oleh bendahara barang untuk memastikan hasil dari laporan akhir bulan sesuai dengan perhitungan barang masuk dan barang keluar.

Disaat ini Teknologi yang sangat pesat menuntut suatu instansi untuk memperoleh informasi yang lebih cepat dan akurat. Sistem informasi yang mendukung membuat kinerja suatu instansi akan terlaksana dengan baik dan dapat menangani berbagai pengolahan data dengan menggunakan teknologi informasi. Sistem Informasi dibuat untuk mempermudah dalam mengolah dan penyimpanan data maka dapat menghasilkan suatu informasi yang tepat dan akurat. Adanya sistem informasi yang tepat dan akurat dapat mengurangi terjadinya kesalahan yang tidak diinginkan sehingga dapat meningkatkan kinerja yang lebih efisien dan kecepatan operasional instansi. Perkembangan ilmu pengetahuan dan teknologi bisa dikaji dan digali dalam al-quran, sebab alquran banyak mengupas keterangan mengenai ilmu pengetahuan dan teknologi. Sesuai dengan firman Allah Swt dalam QS. Yunus/10: 101.

قُلْ أَنْظَرُوا مَاذَا فِي السَّمَوَاتِ وَالْأَرْضِ وَمَا تُغْنِي الْآيَاتُ وَالنُّذُرُ عَنْ قَوْمٍ لَا يُؤْمِنُونَ ﴿١٠١﴾

Terjemahnya :

Katakanlah: "Perhatikanlah apa yang ada di langit dan di bumi. tidaklah bermanfaat tanda kekuasaan Allah dan Rasul-rasul yang memberi peringatan bagi orang-orang yang tidak beriman". (Departemen Agama RI, 2006).

Adapun isi kandungan QS. Yunus/10:101: yaitu Allah menjelaskan perintah-Nya kepada rasul-Nya agar dia menyuruh kaumnya untuk memperhatikan dengan mata kepala mereka dan dengan akal budi mereka segala yang ada di langit dan di bumi. Dengan kekuasaan Allah Swt. Bagi orang-orang yang berfikir dan yakin kepada penciptanya. Semua ciptaan Allah Swt tersebut, apabila dipelajari dan diteliti akan melahirkan pengetahuan bagi manusia. (Shihab, 2002).

Dalam ayat tersebut Allah swt menyuruh manusia agar senantiasa memperhatikan apa yang ada di sekitar lingkungan kehidupan. Pada zaman modern seperti sekarang ini perkembangan perangkat teknologi dari hari kehari semakin pesat hampir di semua sisi kehidupan sangat di pengaruhi terhadap teknologi tersebut. Salah satu kemajuan teknologi yang paling banyak di minati oleh masyarakat adalah teknologi internet. Dengan internet informasi akan sangat mudah di akses oleh siapapun. Ayat diatas sangat jelas hubungannya, tetapi apabila tidak di amalkan tidak bermanfaat, sebagai pemanfaatan perkembangan dari teknologi.

Karena penggunaan komputer mampu memegang peranan penting sebagai alat bantu dalam pengolahan data persediaan barang serta dapat membantu memecahkan masalah yang kecil sampai yang kompleks sekalipun. Dengan demikian perlu diterapkan Sistem Informasi Administrasi Perhitungan Stok Bahan pada CV Anugerah Indonesia Sejahtera yang digunakan untuk membantu proses pengolahan data barang, serta laporan-laporan yang diterima oleh pimpinan.

Dari uraian diatas, maka dalam laporan tugas akhir ini penulis mengambil judul “Rancang Bangun Sistem Administrasi Perhitungan Stok Bahan Pada CV Anugerah Indonesia Sejahtera Cabang Boulevard Kota Makassar “.

B. Rumusan Masalah

Dengan mengacu pada latar belakang masalah di atas maka disusun rumusan masalah yang akan dibahas yaitu “Bagaimana merancang dan membangun Sistem Administrasi Perhitungan Stok Bahan?”.

C. Fokus Penelitian dan Deskripsi Fokus

Agar dalam pengerjaan tugas akhir ini lebih terarah, maka penelitian ini difokuskan pada pembahasan sebagai berikut:

1. Sistem Administrasi Perhitungan Stok Bahan ini berbasis Web.
2. Sistem ini mencakup data pesanan bahan, data mutasi bahan, laporan persediaan, dan laporan stok bahan.
3. Target pengguna aplikasi ini adalah supervisor, general manager, dan pemilik perusahaan.

Untuk mempermudah pemahaman dan memberikan gambaran serta menyamakan persepsi antara penulis dan pembaca, maka dikemukakan penjelasan yang sesuai dengan deskripsi focus dalam penelitian ini. Adapun deskripsi focus dalam penelitian ini adalah:

1. Sistem Administrasi Perhitungan Stok Bahan ini berbasis Web dikarenakan agar mempermudah pengguna dalam melakukan pengimputan data.
2. Sistem Informasi ini dikhususkan untuk pengelolaan data pesanan bahan, menghasilkan laporan stok bahan masuk dan bahan habis pakai, laporan

persediaan bahan untuk mengetahui berapa banyak persediaan bahan yang tersedia.

3. Sistem Informasi ini di akses oleh supervisor, general menanger, dan pemilik perusahaan CV Anugerah Indonesia Sejahtera Cabang Boulevard Kota Makassar.

D. Kajian Pustaka

Kajian pustaka ini digunakan sebagai pembanding antara penelitian yang sudah dilakukan dan yang akan dilakukan peneliti. Penelitian tersebut diantaranya sebagai berikut:

Rianto (2014) dalam skripsinya yang berjudul “Sistem Informasi Inventarisasi Alat atau Barang Berbasis Web”. Membuat suatu sistem yang dapat membantu proses menganalisa dan memonitoring keadaan inventarisasi alat/bahan secara online di SMKN 1 Jenangan Ponorogo. Proyek ini juga bertujuan sebagai sarana dokumentasi data inventaris barang di SMKN 1 Jenangan Ponorogo yang tersaji dalam bentuk software Berbasis web.

Persamaan dalam penelitian ini adalah pada inventaris barang dan stok barang sedangkan perbedaan terdapat pada objek yang berupa alat/barang sedangkan yang akan dibuat berfokus pada stok bahan makanan.

Selvi (2017) dalam skripsinya yang berjudul “Rancang Bangun Sistem Informasi Inventarisasi Barang Pada Kantor Pelayanan Perizinan dan Penanaman Modal Kabupaten Barru Sulawesi Selatan”. Tujuan dari penelitian ini dilakukan dengan merancang dan membangun sistem inventarisasi barang Pada Kantor Pelayanan Perizinan dan Penanaman Modal Kabupaten Barru Sulawesi Selatan

yang dapat mempermudah dalam pengelolaan data inventarisasi barang yang terstruktur.

Persamaan dari penelitian ini adalah menyediakan laporan stok barang sedangkan perbedaan dalam penelitian ini adalah ada pada bahasa pemrograman yang digunakan pada penelitian ini menggunakan bahasa pemrograman berbasis web.

Saripudin (2010) yang berjudul “Sistem Informasi Inventaris Pengadaan Barang Berbasis Intranet”. Penelitian ini bertujuan untuk mengembangkan sistem informasi pengadaan inventaris barang.

Terdapat Persamaan pada penelitian ini adalah membangun sistem informasi inventaris barang. Perbedaan pada penelitian ini adalah sistem di atas bertujuan untuk pengadaan barang, sedangkan yang akan dibuat hanya berfokus pada perhitungan stok bahan saja.

E. Tujuan dan Kegunaan Penelitian

1. Tujuan Penelitian

Tujuan dari penelitian ini adalah untuk merancang dan membangun sistem Administrasi Perhitungan Stok Bahan pada CV Anugerah Indonesia Sejahtera Cabang Boulevard Kota Makassar yang dapat mempermudah dalam pengelolaan data Perhitungan Stok Bahan yang terorganisir.

2. Kegunaan Penelitian

Diharapkan dengan kegunaan dan penelitian ini dapat diambil beberapa manfaat yang mencakup 3 hal pokok berikut:

1. Kegunaan Teoritis

Secara teoritis, hasil dari penelitian ini dapat menjadi referensi atau masukan bagi perkembangan teknologi informasi dan menambah kajian teknologi informasi khususnya sistem administrasi perhitungan stok bahan pada kantor Anugerah Indonesia Sejahtera Cabang Boulevard Kota Makassar.

2. Secara Praktis

Hasil Penelitian ini secara praktis diharapkan mampu untuk mengaplikasikan program yang dibuat sehingga sangat berguna dalam pengelolaan Administrasi Perhitungan Stok Bahan.

3. Bagi Penulis

Menambah hasil penelitian ini dapat menambah wawasan konseptual dan referensi tentang permasalahan dalam system terutama bagi para peneliti yang mengkaji dan meneliti lebih lanjut lagi terhadap permasalahan dalam bidang sistem informasi.

BAB II

TINJAUAN TEORITIS

A. Konsep Dasar Sistem Informasi

1. Sistem

Suatu sistem adalah suatu jaringan kerja dari prosedur-prosedur yang saling berhubungan, berkumpul bersama-sama untuk melakukan suatu kegiatan untuk menyelenggarakan suatu sasaran tertentu. Sedangkan pendekatan sistem yang menekankan pada elemen atau komponennya mendefinisikan sistem sebagai berikut.

Sistem adalah kumpulan dari elemen-elemen yang berinteraksi untuk mencapai tujuan tertentu pada setiap sistem, keluaran atau output dari sistem tersebut secara terus menerus dievaluasi melalui umpan balik. Umpan balik merupakan suatu metode untuk pengawasan. Jika keluaran dari sistem mulai menyimpang dari yang diharapkan, maka data tentang penyimpangan tersebut kemudian menjadi masukan kembali dalam sistem melalui umpan balik. Jika umpan balik telah diterima oleh sistem, maka sistem akan membuat penyesuaianpenyesuaian yang diperlukan untuk meyakinkan bahwa keluaran tetap konsisten dengan tujuan sistem. (Davis, 2009).

2. Masukan (input)

Masukan (input) sistem adalah segala sesuatu yang masuk ke dalam sistem dan selanjutnya menjadi bahan yang diproses. Masukan dapat berupa hal-hal yang berwujud (tampak secara fisik) maupun yang tidak tampak.

a. Pengolah (proses)

Proses merupakan bagian yang melakukan perubahan atau transformasi dari masukan menjadi keluaran yang berguna dan lebih bernilai. Misalnya berupa informasi dan produk.

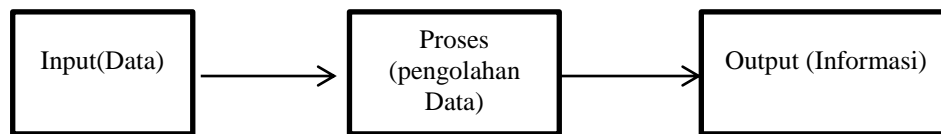
b. Keluaran (output)

Keluaran (output) merupakan hasil dari pemrosesan. Pada sistem informasi, keluaran bisa berupa suatu informasi, saran, cetakan laporan, dan sebagainya.

3. Informasi

Menurut McLeod dikutip oleh Yakub (2012) pada buku Pengertian Sistem Informasi, Informasi adalah data yang diolah menjadi bentuk lebih berguna dan lebih berarti bagi yang menerimanya. Sedangkan Menurut Tata Sutabri (2012) pada buku Analisis Sistem Informasi, Informasi adalah data yang telah diklasifikasikan atau diolah atau diinterpretasikan untuk digunakan dalam proses pengambilan keputusan.

Untuk memperoleh informasi yang bermanfaat bagi penerimanya, perlu untuk dijelaskan bagaimana siklus yang terjadi atau dibutuhkan dalam menghasilkan informasi. Siklus informasi atau siklus pengolahan data adalah sebagai berikut:



Gambar II.1. Transformasi data menjadi informasi (Al-Bahra, 2005)

Pada gambar 1 dapat dijelaskan bahwa data yang di input dapat berupa simbol-simbol, yang dapat berupa huruf atau angka yang diproses dan menjadi suatu output (informasi) sesuai yang dibutuhkan pemakai melalui tampilan pada monitor atau cetakan.(Al-Bahra, 2005)

Adapun kualitas dari suatu informasi tergantung dari tiga hal yaitu:

- a. Akurat (*accurate*), berarti informasi harus bebas dari kesalahan-kesalahan dan tidak menyesatkan, dalam hal ini informasi harus jelas mencerminkan maksudnya.
- b. Tepat waktu (*time lines*), berarti informasi yang datang pada penerimaan tidak boleh terlambat. Informasi yang sudah usang tidak mempunyai nilai lagi karena informasi merupakan suatu landasan dalam mengambil sebuah keputusan bila pengambilan keputusan terlambat maka akan berakibat untuk organisasi.
- c. Relevan, berarti informasi tersebut mempunyai manfaat untuk pemakainya. Relevansi informasi untuk tiap-tiap individual berbeda tergantung pada yang menerima dan yang membutuhkan. (Jogiyanto,1999).

4. Sistem Informasi

Sistem informasi adalah pengaturan orang, data, proses dan teknologi informasi yang berinteraksi untuk mengumpulkan, memproses, menyimpan, dan menyediakan sebagai keluaran informasi yang diperlukan untuk mendukung sebuah organisasi (Whitten et al, 2004).

Perkembangan sistem informasi telah menyebabkan terjadinya perubahan yang cukup signifikan dalam pola pengambilan keputusan yang dilakukan oleh manajemen baik pada tingkat operasional. Perkembangan ini juga telah menyebabkan perubahan-perubahan peran dari para manajer dalam pengambilan keputusan, mereka dituntut untuk selalu dapat memperoleh informasi yang paling akurat dan terkini. Meningkatnya penggunaan teknologi informasi, khususnya internet, telah membawa setiap orang dapat melaksanakan berbagai aktivitas dengan lebih akurat, berkualitas, dan tepat waktu. Setiap organisasi dapat memanfaatkan internet dan jaringan teknologi informasi untuk menjalankan berbagai aktivitasnya secara elektronik.

Jogiyanto (2005) mendefinisikan sistem informasi sebagai Suatu sistem didalam suatu organisasi yang mempertemukan kebutuhan pengolahan transaksi harian, mendukung operasi, bersifat manajerial dan kegiatan strategi dari suatu organisasi dan menyediakan pihak luar tertentu dengan laporan-laporan yang diperlukan”

Adapun pendapat mengenai sistem informasi, dalam bukunya Al-Bahra Bin Ladjamudin (2005) sistem informasi dapat didefinisikan sebagai berikut :

- a. Suatu sistem yang dibuat oleh manusia yang terdiri dari komponen-komponen dalam organisasi untuk mencapai suatu tujuan yaitu menyajikan informasi.
- b. Sekumpulan prosedur yang pada saat dilaksanakan akan memberikan informasi bagi pengambil keputusan dan/ atau untuk mengendalikan organisasi.
- c. Suatu sistem didalam organisasi yang mempertemukan kebutuhan pengolahan transaksi, mendukung operasi, bersifat manajerial, dan kegiatan strategi di suatu organisasi dan menyediakan pihak luar tertentu dengan laporan-laporan yang diperlukan. (Ladjamudin, 2005)

Dari beberapa pengertian tersebut di atas maka dapat disimpulkan bahwa sistem informasi adalah suatu sistem, sekumpulan prosedur yang dibuat oleh manusia dalam suatu organisasi untuk mencapai suatu tujuan yang bersifat informasi. Penjelasan di atas juga menyebutkan bahwa Sistem informasi adalah aplikasi untuk mendukung operasi dari suatu organisasi: operasi, instalasi, dan perawatan, perangkat lunak, dan data. Sistem Informasi adalah kunci dari bidang yang menekankan finansial dan personal manajemen.

Sistem informasi yang mengorganisasikan serangkaian prosedur dan metode yang dirancang untuk menghasilkan, menganalisa, menyebarkan dan memperoleh informasi guna mendukung pengambilan keputusan.

Sistem informasi dikembangkan untuk tujuan yang berbeda-beda, tergantung pada kebutuhan bisnis. Terdapat beberapa cara untuk

mengelompokan sistem sistem informasi. Klasifikasi yang umum dipakai menurut Kadir (2003) antara lain didasarkan pada:

- a. Level organisasi
- b. Area fungsional
- c. Dukungan yang diberikan, dan
- d. Arsitektur sistem informasi

Berdasarkan ketiga pengklasifikasian tersebut sistem informasi dibagi lagi menjadi beberapa bagian, ini dimaksudkan agar jenis sistem informasi lebih jelas. Menurut level organisasi sistem informasi dibagi menjadi 3 (tiga) jenis yaitu, sistem informasi departemen, sistem informasi perusahaan dan sistem informasi antarorganisasi. Sistem informasi organisasi adalah sistem informasi yang hanya digunakan pada level organisasi saja, misalnya salah satu aplikasi digunakan untuk memantau pegawai.

Jenis sistem informasi yang kedua adalah sistem informasi area fungsional, adalah sistem informasi yang ditujukan untuk memberikan informasi bagi kelompok orang yang berada pada bagian tertentu dalam perusahaan.

Sedangkan sistem informasi berdasarkan dukungan yaitu berdasarkan dukungan yang diberikan kepada pemakai, sistem informasi yang digunakan pada semua areal fungsional. Sistem informasi terkadang diklasifikasikan berdasarkan aktivitas pada level manajemen. Berdasarkan hal ini terdapat pengelompokan sebagai berikut: sistem informasi pengetahuan, sistem

informasi operasional, sistem informasi manajerial dan sistem informasi strategis. (Kadir, 2003)

B. Administrasi

Administrasi adalah keseluruhan proses pelaksanaan dari keputusan-keputusan yang telah diambil dan pelaksanaan itu pada umumnya dilakukan oleh dua orang manusia atau lebih untuk mencapai tujuan yang telah ditentukan sebelumnya. (Siagian, 2008).

Administrasi pada intinya melingkupi seluruh kegiatan dari pengaturan hingga pengurusan sekelompok orang yang memiliki diferensiasi pekerjaan untuk mencapai suatu tujuan bersama. Administrasi dapat berjalan dengan dua atau banyak orang terlibat di dalamnya.

Ciri – ciri Administrasi

1. Adanya kelompok manusia yang terdiri atas 2 orang atau lebih.
2. Adanya kerja sama.
3. Adanya proses/usaha.
4. Adanya bimbingan, kepemimpinan, dan pengawasan.
5. Adanya tujuan

Sebagian besar literatur menggunakan istilah administrasi perkantoran dan manajemen perkantoran untuk menyebut administrasi. (Siagian, 2008).

Unsur-Unsur Administrasi

Selain memahami pengertian administrasi, ada beberapa unsur penting yang wajib ada di sebuah bidang bisnis. Menurut The Liang Gie, ada 8 unsur yang harus ada:

1. Organisasi

Tempat dimana kegiatan administrasi dilakukan. Dalam bisnis, orang-orang yang bekerja di dalamnya akan dihimpun mejadi sebuah wadah.

2. Manajemen

Alat utama pelaksanaan administrasi. Ada pengatur, penggerak, manajer dan tenaga operasional. Dalam manajemen ini masih dibagi menjadi tiga kelompok; top management, middle management dan lower management (mandor).

3. Komunikasi

Administrasi juga mengatur pola komunikasi antar departemen. Misalnya melalui surat atau warta.

4. Kepegawaian

Ini berkaitan dengan penggunaan ternaga kerja. Dalam administrasi ada proses yang saling berhubungan, yaitu; penerimaan, penempatan, pendayagunaan dan pemberhentian kerja.

5. Keuangan

Ini berkaitan dengan pembiayaan kontrak kerjasama mulai dari cara memperoleh dana hingga pertanggungjawabannya.

6. Perbekalan

Berhubungan dengan pengadaan barang, penyimpanan dan penyingkiran. Pihak administrasi akan menyisir mana barang yang dibutuhkan untuk kerja dan tidak.

7. Tata usaha

Meliputi kegiatan pencatatan, penyimpanan dan pengiriman.

8. Public Relation

Administrasi akan menciptakan peraturan bagaimana berhubungan dengan masyarakat terutama konsumen.

C. Perhitungan Stok Bahan

Menurut Muhamad Ismail, S.Kom., S.E., M.M. 2 November 2010 setiap perusahaan, apakah perusahaan itu perusahaan perdagangan ataupun perusahaan pabrik serta perusahaan jasa selalu mengadakan persediaan. Tanpa adanya persediaan, para pengusaha akan dihadapkan pada resiko bahwa perusahaannya pada suatu waktu tidak dapat memenuhi keinginan pelanggan yang memerlukan atau meminta barang atau jasa. Persediaan diadakan apabila keuntungan yang diharapkan dari persediaan tersebut hendaknya lebih besar daripada biaya-biaya yang ditimbulkannya.

“ Persediaan adalah suatu aktiva yang meliputi barang-barang milik perusahaan dengan maksud untuk dijual dalam suatu periode usaha yang normal “

Jadi persediaan merupakan sejumlah barang yang disediakan untuk memenuhi permintaan dari pelanggan. Dalam perusahaan perdagangan pada dasarnya hanya ada satu golongan inventory (persediaan), yang mempunyai sifat perputaran yang sama yaitu yang disebut “Merchandise Inventory” (persediaan barang dagangan). Persediaan ini merupakan persediaan barang yang selalu dalam perputaran, yang selalu dibeli dan dijual, yang tidak mengalami proses lebih lanjut didalam perusahaan tersebut yang mengakibatkan perubahan bentuk dari barang yang bersangkutan.

Persediaan pada dasarnya akan menimbulkan biaya-biaya. Biaya-biaya yang ditimbulkannya tersebut dapat berupa biaya tetap dan biaya variable. Untuk tujuan perencanaan besarnya persediaan kita hanya memperhatikan yang variabelnya saja dari biaya-biaya persediaan tersebut yang secara langsung akan terpengaruh oleh rencana tersebut. Biaya Variabel dari persediaan tersebut dapat digolongkan kedalam :

1. Procurement atau Ordering Cost

Adalah biaya-biaya yang berubah-ubah sesuai dengan frekuensi pesanan, yang terdiri dari :

- a. Biaya selama proses pesanan

1. Persiapan-persiapan yang diperlukan untuk pemesanan
2. Penentuan besarnya kuantitas yang akan dipesan

- b. Biaya pengiriman pesanan

- c. Biaya penerimaan barang yang dipesan

1. Pembongkaran dan pemasukan ke gudang
 2. Pemeriksaan material yang diterima
 3. Mempersiapkan laporan penerimaan
 4. Mencatat kedalam “Material Record Card”
- d. Biaya-biaya processing pembayaran
1. Auditing dan perbandingan antara laporan penerimaan dengan pesanan yang asli
 2. Persiapan pembuatan cheque untuk pembayaran
 3. Pengiriman cheque dan kemudian auditnya
2. Carrying Cost

Adalah biaya yang berubah-ubah sesuai dengan besarnya persediaan. Penentuan besarnya carrying cost didasarkan pada “Average Inventory ” (persediaan rata-rata), dan biaya ini dinyatakan dalam persentase dari nilai dalam rupiah dari average inventory. Biaya-biaya yang termasuk kedalam carrying cost adalah :

- a. Biaya penggunaan/sewa ruangan gudang
- b. Biaya pemeliharaan material dan allowances untuk kemungkinan rusak
- c. Biaya untuk menghitung atau menimbang barang yang dibeli
- e. Biaya asuransi
- f. Biaya modal
- g. Biaya obsolescence
- h. Pajak dari persediaan yang ada dalam gudang

D. CV Anugerah Indonesia Sejahtera

CV Anugerah Indonesia Sejahtera atau yang lebih dikenal dengan sebutan Ayam Penyet Pak Tjomot merupakan perusahaan yang bergerak dalam bidang Rumah Makan. Ayam penyet adalah menu makanan yang menjadi poin pertama sebab rasa yang enak serta harganya terjangkau. Serta Asal mula nama Pak Tjomot itu sendiri diambil dari bahasa jawa yaitu Tjomot yang artinya mengambil menggunakan tangan atau makan menggunakan tangan. CV Anugerah Indonesia Sejahtera berdiri sejak tahun 2014 serta sudah memiliki banyak cabang dan yang paling terjauh adalah menado.

E. Pemrograman

1. Website

Website merupakan kumpulan dari halaman - halaman situs, yang terangkum dalam sebuah *domain* atau *subdomain*, yang tempatnya berada di dalam *World Wide Web* (WWW) di dalam *Internet* (Sibero, 2011). Pengertian lainnya *website* adalah suatu metode untuk menampilkan informasi di *internet*, baik berupa teks, gambar, suara maupun video yang interaktif dan mempunyai kelebihan untuk menghubungkan (*link*) satu dokumen dengan dokumen lainnya (*hypertext*) yang dapat diakses melalui sebuah *browser* (Dewanto, 2006). Dari penjelasan di atas penulis menyimpulkan *website* dapat menyampaikan segala informasi bagi pemakainya yang terhubung dengan sistem *internet*.

2. Bahasa Program (Scripts Program)

Adalah bahasa yang digunakan untuk menerjemahkan setiap perintah dalam *website* yang pada saat diakses. Jenis bahasa program sangat menentukan statis,

dinamis atau interaktifnya sebuah *website*. Semakin banyak ragam bahasa program yang digunakan maka akan terlihat *website* semakin dinamis, dan interaktif serta terlihat bagus.

3. Framework

Framework merupakan sebuah kerangka kerja yang memudahkan pengembang aplikasi untuk membangun *software* sesuai dengan bahasa pemrograman tertentu.

Framework adalah kerangka kerja. Framework juga dapat diartikan sebagai kumpulan script (terutama class dan function) yang dapat membantu developer atau programmer dalam menangani berbagai masalah-masalah dalam pemrograman seperti koneksi ke database, pemanggilan variabel, file, dll sehingga developer lebih fokus dan lebih cepat membangun aplikasi. Bisa juga dikatakan Framework adalah komponen pemrograman yang siap re-use kapan saja, sehingga programmer tidak harus membuat skrip yang sama untuk tugas yang sama. Misalkan saat anda membuat aplikasi web berbasis ajax yang setiap kali harus melakukan XMLHttpRequest, maka Xajax telah mempermudahnya untuk anda dengan menciptakan sebuah objek khusus yang siap digunakan untuk operasi Ajax berbasis PHP. Itu adalah salah satu contoh kecil, selebihnya Framework jauh lebih luas dari itu. Secara sederhana bisa dijelaskan bahwa framework adalah kumpulan fungsi (libraries), maka seorang programmer tidak perlu lagi membuat fungsi-fungsi (biasanya disebut kumpulan library) dari awal, programmer tinggal memanggil kumpulan library atau fungsi yang

sudah ada didalam framework, tentunya cara menggunakan fungsi-fungsi itu sudah ditentukan oleh framework.

4. Bootstrap

Bootstrap merupakan sebuah framework css yang memudahkan pengembang untuk membangun website yang menarik dan responsif. Tidak konsistensinya terhadap aplikasi individual membuat sulitnya untuk mengembangkan dan pemeliharannya. Bootstrap adalah css tetapi dibentuk dengan LESS, sebuah pre-processor yang memberi fleksibilitas dari css biasa. Bootstrap memberikan solusi rapi dan seragam terhadap solusi yang umum, tugas interface yang setiap pengembang hadapi. Bootstrap dapat dikembangkan dengan tambahan lainnya karena ini cukup fleksibel terhadap pekerjaan design yang dibutuhkan. (Otto, 2011).

5. MySQL

MySQL adalah sebuah perangkat lunak sistem manajemen basis data SQL (bahasa Inggris: *database management system*) atau DBMS yang *multithread*, multi-user, dengan sekitar 6 juta instalasi di seluruh dunia. MySQL AB membuat MySQL tersedia sebagai perangkat lunak gratis dibawah lisensi GNU *General Public License* (GPL), tetapi mereka juga menjual dibawah lisensi komersial untuk kasus – kasus dimana penggunaannya tidak cocok dengan penggunaan GPL. (Sutarman, 2007).

6. XAMPP



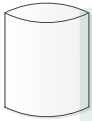



XAMPP adalah aplikasi *web server* instan yang dibutuhkan untuk membangun aplikasi berbasis *web*. Fungsi XAMPP adalah sebagai *server* yang berdiri sendiri (*localhost*), yang terdiri atas program *Apache*, *http server*, *MySQL, database*, dan penterjemah bahasa yang ditulis dengan bahasa pemrograman *PHP* dan *Perl*.




Bagian Penting XAMPP yang digunakan pada umumnya :

- a. XAMPP Control Panel Application berfungsi mengelola layanan (*service*) XAMPP. Seperti mengaktifkan layanan (*start*) dan menghentikan (*stop*) layanan.
- b. *htdocs* yaitu folder tempat meletakkan berkas-berkas yang akan dijalankan. Di Windows, folder ini berada di *C:/xampp*.
- c. *PHPMyAdmin* merupakan bagian untuk mengelola database.
- d. *Flowmap*

Flowmap merupakan diagram yang menggambarkan aliran dokumen pada suatu prosedur kerja di organisasi dan memperhatikan diagram alir yang menunjukkan arus dari dokumen, aliran, entitas, system informasi dan kegiatan operasi yang berhubungan dengan system informasi. Berikut symbol dari *flowmap*.

Tabel II.1. Simbol-simbol *Flowmap* (Ladjamudin, 2006)



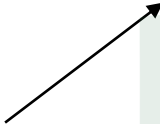

NO	GAMBAR	NAMA	KETERANGAN
1		Dokumen	Menunjukkan dokumen berupa input dan output pada proses manual dan berbasis computer
2		Proses Manual	Menunjukkan proses yang dilakukan secara manual.
3		Penyimpanan Magnetik	Menunjukkan media penyimpanan data/informasi file pada proses berbasis computer ,file dapat disimpan pada harddisk , disket, CD dan lain-lain
4		Arah Alir Dokumen	Menunjukkan arah aliran dokumen antar bagian yang terkait pada suatu sistem.
5		Penghubung	Menunjukkan aliran dokumen yang terputus atau terpisah pada halaman alir dokumen yang sama
6		Proses computer	Menunjukkan proses yang dilakukan secara komputerisasi

7		Pengarsipan	Menunjukkan simpanan data non computer informasi file pada proses manual. Dokumen dapat disimpan pada lemari , arsip, map file
8		Input Keyboard	Menunjukkan input yang dilakukan menggunakan keyboard
9		Penyimpanan manual	Menunjukkan media penyimpanan data atau informasi secara manual

F. DFD (Data Flow Diagram)

Data Flow Diagram atau DFD merupakan sebuah gambaran dari arus sistem yang telah ada atau sistem yang baru akan dibuat yang kemudian dikembangkan secara logika tanpa melihat lingkungan fisik dimana data tersebut akan mengalir. DFD merupakan alat perancangan sistem yang berorientasi pada alur data dengan konsep dekomposisi dapat digunakan untuk penggambaran analisa maupun rancangan sistem yang mudah dikomunikasikan oleh professional system kepada pemakai maupun pembuat program. Adapun simbol yang digunakan untuk membuat DFD yaitu:


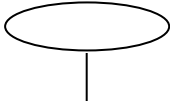
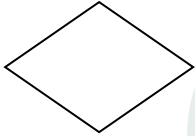

Tabel II. 2 Simbol-simbol DFD (Pressman, 1992)

Simbol	Pengertian	Keterangan
	Eksternal <i>entity</i>	Menunjukkan bagian luar sistem atau sumber input dan output data
	Proses	Menunjukkan proses informasi yang berada dalam batas-batas sistem
	Item Data	Item data atau kumpulan item data panah menunjukkan arah aliran data
	Data <i>Storage</i>	Digunakan untuk menyimpan arus data atau arsip seperti file transaksi, file induk atau file referensi dan lain-lain

G. ERD (*Entity Relationship Diagram*)

Entity Relationship Diagram (ERD) adalah suatu model relasi yang menggunakan susunan data yang disimpan dalam sistem secara abstrak. Diagram E-R merupakan model E-R yang berisi komponen-komponen himpunan entitas dan himpunan relasi yang masing-masing dilengkapi atribut-atribut yang mempersentasikan seluruh fakta dari dunia nyata yang kita tinjau, dan dapat digambarkan dengan lebih sistematis. ERD menggambarkan tipe objek mengenai data pada manajemen, serta relasi antara objek tersebut.






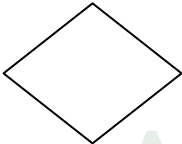
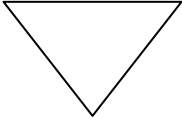
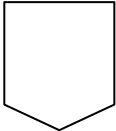
Tabel II. 3 Simbol-simbol ERD (Ladjamudin, 2006)

Simbol	Nama	Keterangan
	Entitas	Menunjukkan entitas yang terhubung dengan sistem
	Atribut	Menunjukkan atribut yang dimiliki oleh entitas
	Relasi	Menunjukkan relasi antar entitas
	Link	Menunjukkan link

H. Flowchart

Flowchart adalah bagan-bagan yang mempunyai arus yang menggambarkan langkah-langkah penyelesaian suatu masalah. *Flowchart* merupakan cara penyajian dari suatu algoritma. *Flowchart* adalah penggambaran secara grafik dari langkah-langkah dan urutan prosedur dari suatu program. Berikut simbol-simbol *flowchart* yaitu:

Tabel II.4 Simbol – Simbol *flowchart* (Mahyuzir, 1991)

Simbol	Nama	Keterangan
	Terminal	Menunjukkan awal atau akhir dari aliran proses
	Proses	Untuk menunjukkan sebuah proses
	Input-output	Untuk menyatakan proses input dan output tanpa tergantung dengan jenis peralatannya
	Stored Data	Menggambarkan informasi yang disimpan dalam media penyimpanan umum
	Operasi Manual	Untuk menyatakan suatu tindakan (proses) yang tidak dilakukan oleh komputer (manual)
	Decision/Logika	Untuk menunjukkan suatu kondisi tertentu yang akan menghasilkan dua kemungkinan jawabannya / tidak.
	Off-line storage	Untuk merupakan bahwa data dalam symbol akan disimpan kesuatu media tertentu
	Penghubung pada hal aman berbeda	Menghubungkan bagian alir pada halaman yang berbeda.

BAB III

METODELOGI PENELITIAN

A. Jenis dan Lokasi Penelitian

Jenis penelitian yang digunakan oleh penulis adalah metode kualitatif dimana penelitian tentang riset yang bersifat deskriptif dan cenderung menggunakan analisis proses dan makna lebih di tonjolkan dalam penelitian kualitatif. landasanteori yang dimanfaatkan sebagai pemandu agar focus penelitian sesuai dengan fakta dilapangan.

Adapun lokasi penelitian yang dilakukan dalam membuat skripsi ini adalah di CV Anugerah Indonesia Sejahtera cabang Boulevard Kota Makassar.

B. Pendekatan Penelitian

Penelitian ini menggunakan pendekatan penelitian saintifik yaitu pendekatan berdasarkan wawancara, ilmu pengetahuan dan teknologi.

C. Sumber Data

Sumber data yang digunakan dalam penelitian ini adalah dengan melakukan wawancara kepada beberapa pihak yang terkait dan berwenang dalam perusahaan dan menggunakan sumber data kepustakaan terkait dengan teori pembuatan sistem yang dimana peneliti hanya mengambil sumber data dan referensi yang terkait dengan penelitian yang dilakukan penulis dan sumber data juga diperoleh dari situs-situs yang menyediakan informasi yang terkait dengan objek penelitian penulis.

D. Metode Pengumpulan Data

Metode pengumpulan data yang digunakan pada penelitian untuk sistem ini yaitu:

- a. Observasi adalah metode atau cara-cara untuk mengamati keadaan yang wajar dan yang sebenarnya.
- b. Studi pustaka adalah metode pengumpulan data yang bersumber dari buku referensi, jurnal, paper, *website* dan bacaan yang ada kaitannya dengan judul penelitian yang dapat menunjang pemecahan permasalahan yang didapatkan dalam penelitian.
- c. Wawancara merupakan teknik pengumpulan data yang dilakukan melalui tatap muka dan tanya jawab langsung antara pengumpul data terhadap narasumber atau sumber data.

E. Alat dan Bahan Penelitian

a. Perangkat Keras

- 1) Laptop *ACER* dengan spesifikasi sebagai berikut :
 - a) *Processor Intel(R) Core(TM) i5-4210UO CPU @1.70GHz 2.40 GHz.*
 - b) *RAM 4,00 GB.*
 - c) *Harddisk 500GB HDD.*

b. Perangkat Lunak

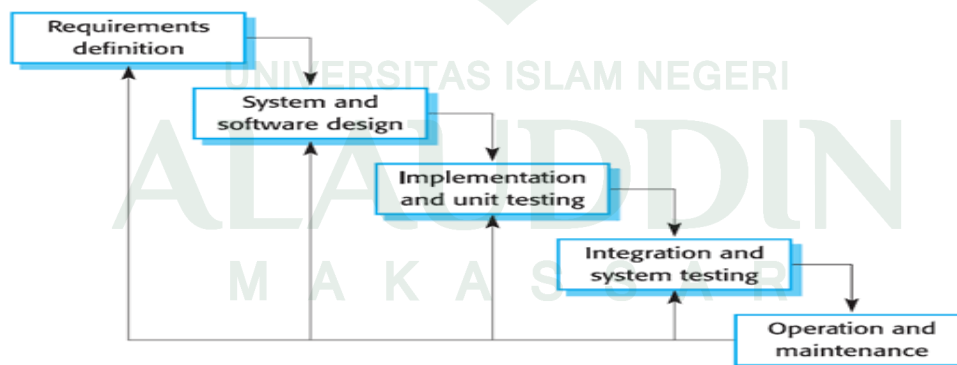
- 1) *Sistem Operasi Windows 10 64 bit.*
- 2) *PHP*
- 3) *MySQL.*

F. Teknik Pengolahan dan Analisis Data

Analisis data terbagi menjadi dua yaitu, metode analisis kuantitatif dan metode analisis kualitatif. Analisis kuantitatif ini menggunakan data statistik dan dapat dilakukan dengan cepat. Sedangkan metode analisis kualitatif adalah dimana data yang diperoleh melalui hasil pengamatan dan hasil wawancara yang semuanya disusun dilokasi penelitian dengan melakukan analisis data dengan memperkaya informasi, mencari hubungan, membandingkan, menemukan pola atas dasar data aslinya. Dalam penelitian ini, penulis menggunakan metode analisis kualitatif. Analisis kualitatif adalah prosedur penelitian yang menghasilkan data deskriptif berupakata-kata tertulis atau lisan dari orang-orang dan perilaku yang dapat diamati.

G. Metode Perancangan Aplikasi

Pada penelitian ini metode perancangan aplikasi yang digunakan adalah *waterfall*.



Gambar1.MetodeWaterfall (Pressman, 2001)

Metode *waterfall* menyarankan pengembangan perangkat lunak secara sistematis dan berurutan yang dimulai dari tingkatan system tertinggi dan berlanjut ketahap analisis, desain, pengkodean, pengujian dan pemeliharaan.

Kelebihan dari metode ini adalah terstruktur, dinamis, dan *sequential*. Tahapan metode *waterfall* adalah sebagai berikut :

1. Requirement System

Tahap dimana menentukan kebutuhan-kebutuhan bagi seluruh elemen-elemen sistem, kemudian mengalokasikan beberapa subset dari kebutuhan-kebutuhan tersebut bagi perangkat. Gambaran system merupakan hal yang penting pada saat perangkat lunak harus berinteraksi dengan elemen system lain seperti perangkat keras, manusia dan database. *Requirement System* mencakup kumpulan kebutuhan pada setiap tingkat teratas perancangan dan analisis.

2. Analysis

Tahap dimana kita menerjemahkan kebutuhan pengguna kedalam spesifikasi kebutuhan sistem atau SRS (*System Requirement Specification*). Spesifikasi kebutuhan sistem ini bersifat menangkap semua yang dibutuhkan sistem dan dapat terus diperbaharui secara *iterative* selama berjalannya proses pengembangan sistem.

3. Design

Tahap dimana dimulai dengan pernyataan masalah dan diakhiri dengan rincian perancangan yang dapat ditransformasikan ke sistem operasional. Transformasi ini mencakup seluruh aktivitas pengembangan perancangan.

4. Coding

Melakukan penghalusan rincian perancangan ke penyebaran sistem yang sesuai dengan kebutuhan pengguna. Transformasi ini juga mencakup perancangan

peralatan yang digunakan, prosedur-prosedur pengoperasian, deskripsi orang-orang yang akan menggunakan sistem dan sebagainya.

5. Implementasi

Implementasi yang akan digunakan meliputi proses pembuatan aplikasi yang sesuai dengan perancangan awal, dan membuat prototype untuk mengetahui kekurangan atau masalah yang dihadapi.

6. Evaluasi

Evaluasi yang digunakan dalam pembuatan aplikasi tersebut yaitu evaluasi sistem. Evaluasi system dengan melakukan percobaan–percobaan kepada aplikasi tersebut dan mencari kekurangan–kekurangan yang ada serta memperbaikinya. (Pressman,2010)

H. Teknik Pengujian sistem

Pengujian sistem merupakan proses pengekseskuan sistem perangkat lunak untuk menentukan apakah sistem perangkat lunak tersebut cocok dengan spesifikasi sistem dan berjalan dengan lingkungan yang diinginkan. Pengujian sistem sering diasosiasikan dengan pencarian bug, ketidaksempurnaan program, kesalahan pada baris program yang menyebabkan kegagalan pada eksekusi sistem perangkat lunak.

Adapun pengujian sistem yang digunakan pada tugas akhir ini adalah *BlackBox*.

BlackBox testing yaitu menguji perangkat lunak dari segi spesifikasi fungsional tanpa menguji desain dan kode program. Pengujian dimaksudkan untuk mengetahui apakah fungsi-fungsi, masukan, dan keluaran dari perangkat lunak sesuai dengan spesifikasi yang dibutuhkan. (Rosa dan Shalahuddin, 2011).

Berdasarkan konsep pengujian, Black box (*functionality*) testing akan mengidentifikasi kesalahan yang berhubungan dengan kesalahan fungsionalitas perangkat lunak yang tampak dalam kesalahan output.

Pengujian black box digunakan dalam mengidentifikasi :

1. Pengujian fungsi-fungsi khusus dari perangkat lunak yang dirancang.
2. Kebenaran perangkat lunak yang diuji hanya dilihat berdasarkan keluaran yang dihasilkan dari data atau kondisi masukan yang diberikan untuk fungsi yang ada tanpa melihat bagaimana proses untuk mendapatkan keluaran tersebut.
3. Dari keluaran yang dihasilkan, kemampuan program dalam memenuhi kebutuhan pemakai dapat diukur sekaligus dapat diketahui kesalahan-kesalahannya.

BAB IV

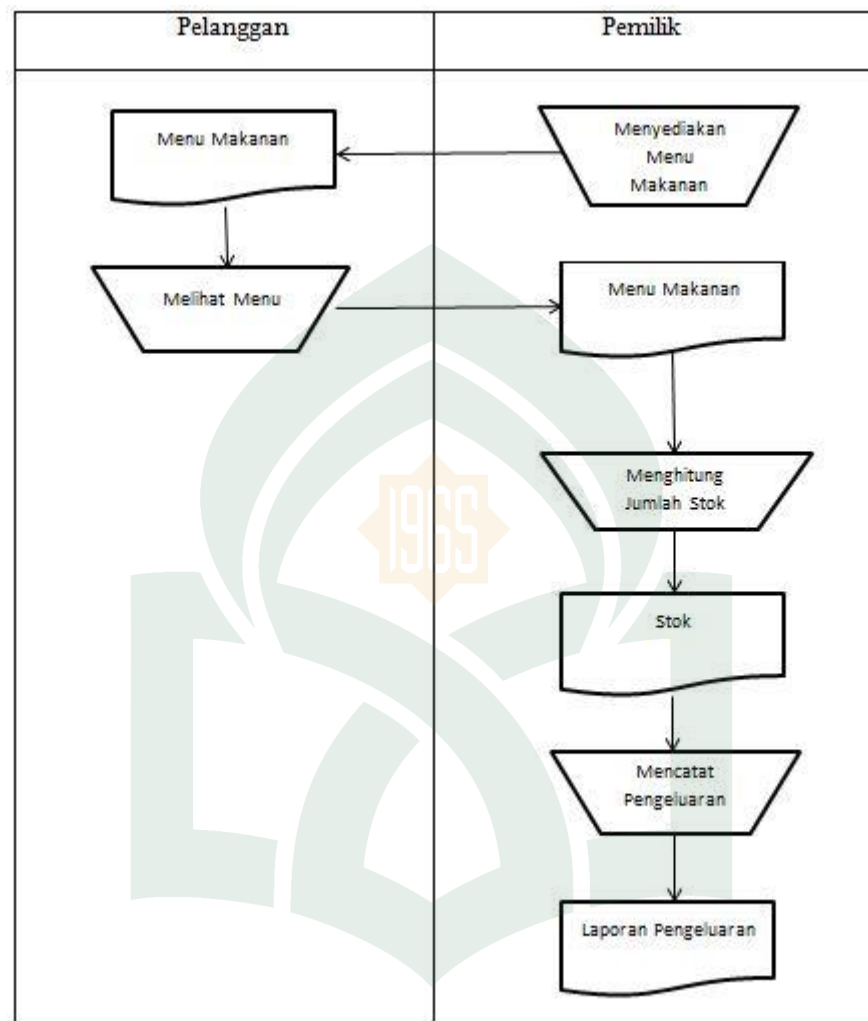
ANALISIS DAN PERANCANGAN SISTEM

A. Analisis Sistem yang Sedang Berjalan

Analisis sistem dapat di definisikan sebagai suatu proses penguraian dari suatu sistem informasi yang utuh ke dalam komponen sistem dengan maksud untuk mengidentifikasi dan mengevaluasi permasalahan-permasalahan, kesempatan-kesempatan, hambatan-hambatan yang terjadi dan kebutuhan-kebutuhan yang diharapkan, sehingga dapat diusulkan perbaikan-perbaikan yang akan dilakukan pada sistem tersebut. Analisis sistem yang berjalan merupakan suatu gambaran tentang sistem yang diamati yang sedang berjalan saat ini, sehingga kelebihan dan kekurangan dapat diketahui. Analisis sistem yang berjalan juga dapat memudahkan dalam perancangan sistem yang baru.

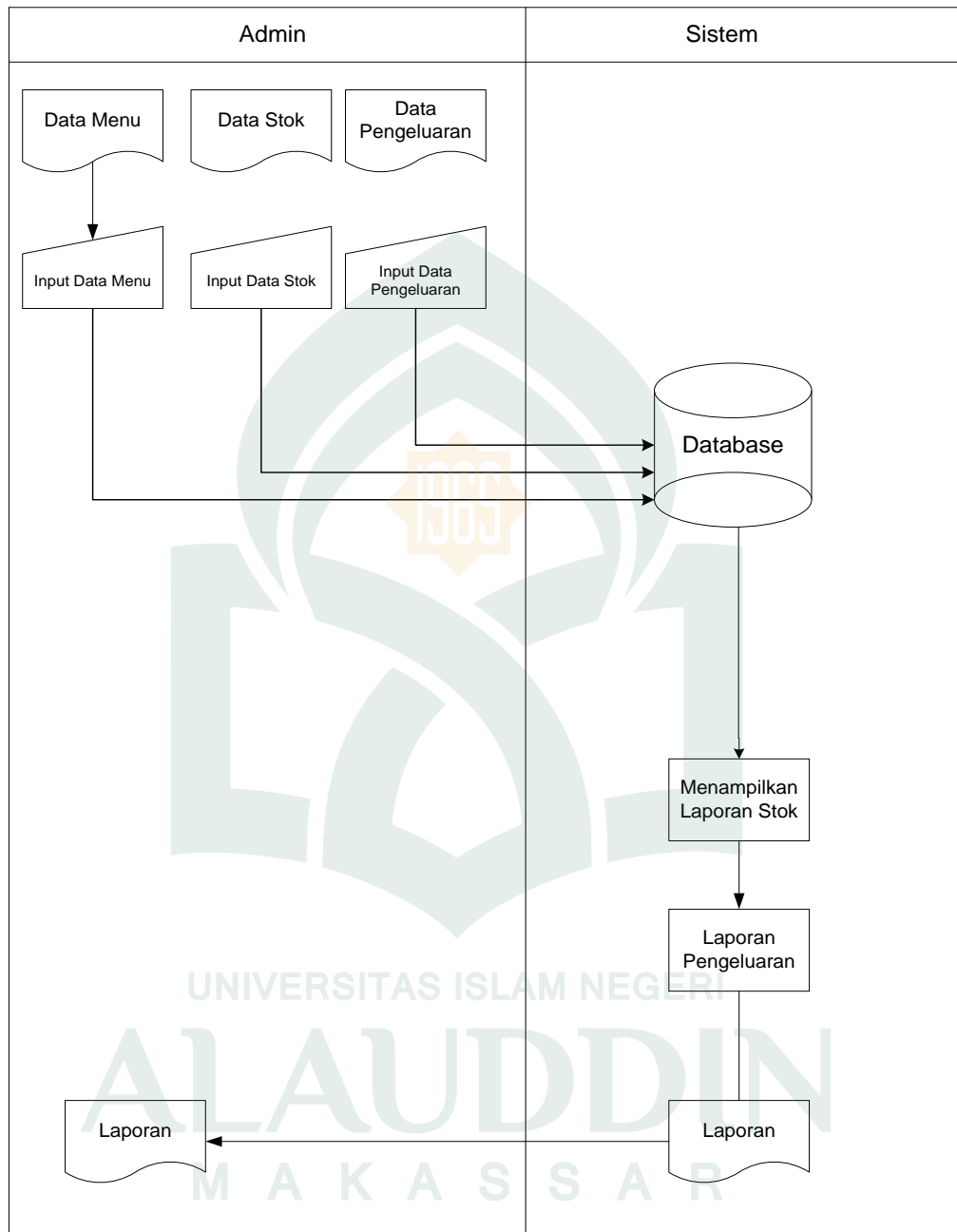
Berdasarkan pada permasalahan yang telah diusulkan pada bab I, dianalisis bahwa Karena penggunaan komputer mampu memegang peranan penting sebagai alat bantu dalam pengolahan data persediaan barang serta dapat membantu memecahkan masalah yang kecil sampai yang kompleks sekalipun. Dengan demikian perlu diterapkan Sistem Informasi Administrasi Perhitungan Stok Bahan pada CV Anugerah Indonesia Sejahtera yang digunakan untuk membantu proses pengolahan data barang, serta laporan-laporan yang diterima oleh pimpinan.

B. Analisis Sistem Yang Sedang Berjalan



Gambar IV.1 Bagan alir sistem yang sedang berjalan

C. Analisis Sistem Yang Diusulkan



Gambar IV.2 Bagan alir sistem yang diusulkan

C. Konsep Rancangan Sistem

Tujuan utama perancangan sistem yaitu untuk memenuhi kebutuhan pemakai atau pengguna sistem serta memberi gambaran yang jelas dan rancang bangun yang lengkap. Tujuan tersebut berfokus pada perancangan atau desain sistem yang terperinci atau detail.

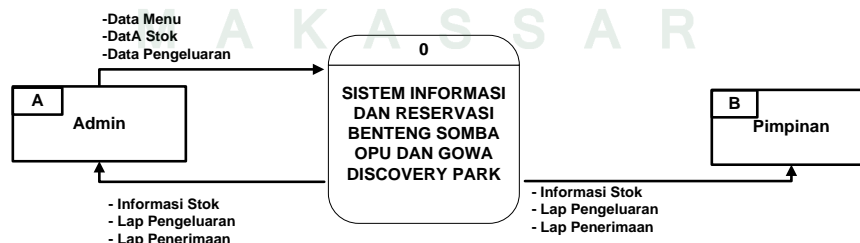
D. Konsep Diagram Arus Data

Diagram arus data memperlihatkan aliran data dari sumbernya dalam objek lalu melewati proses yang mentransformasikan ke tujuan yang ada pada objek lain. Dan sering digunakan untuk menggambarkan suatu sistem yang telah ada atau sistem baru yang akan dikembangkan atau dirancang.

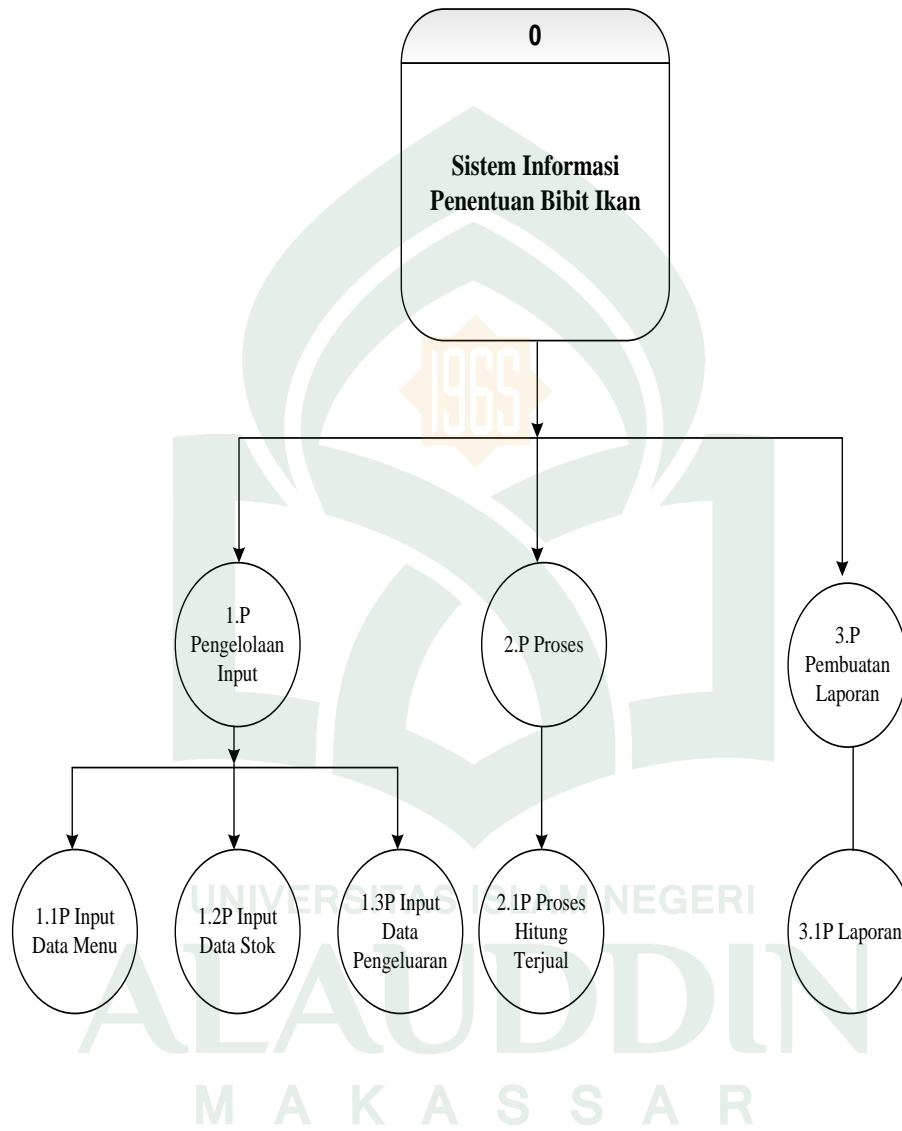
E. Konsep Diagram Konteks

Diagram konteks menggambarkan seluruh input atau output dari sistem serta memberikan gambaran sistem secara keseluruhan. Tujuan dari fungsi diagram konteks adalah menata kasus yang terjadi khususnya untuk implementasi diagram arus data.

a. Diagram Konteks

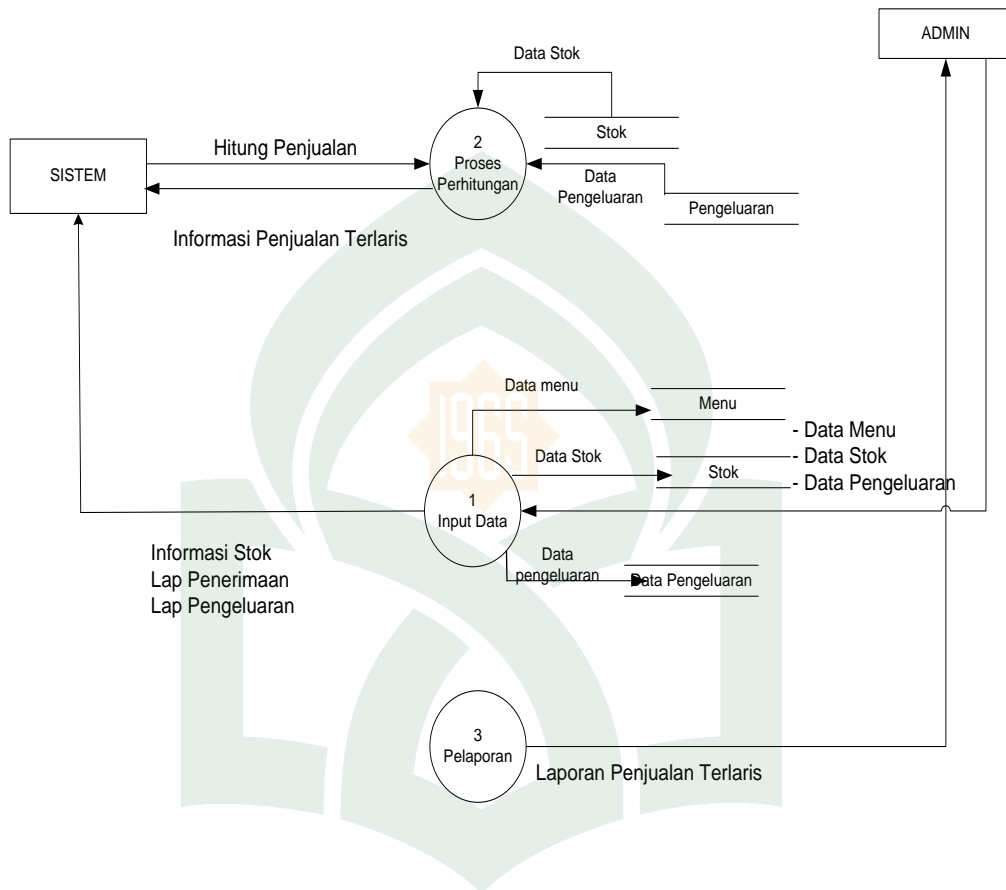


Gambar IV.3 Diagram Konteks

b. Diagram Berjenjang

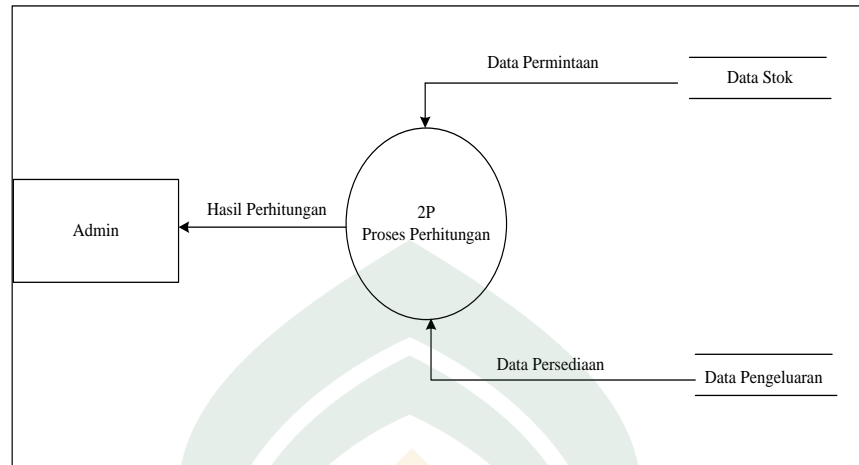
Gambar IV.4 Diagram Berjenjang

c. Data Flow Diagram Level 1



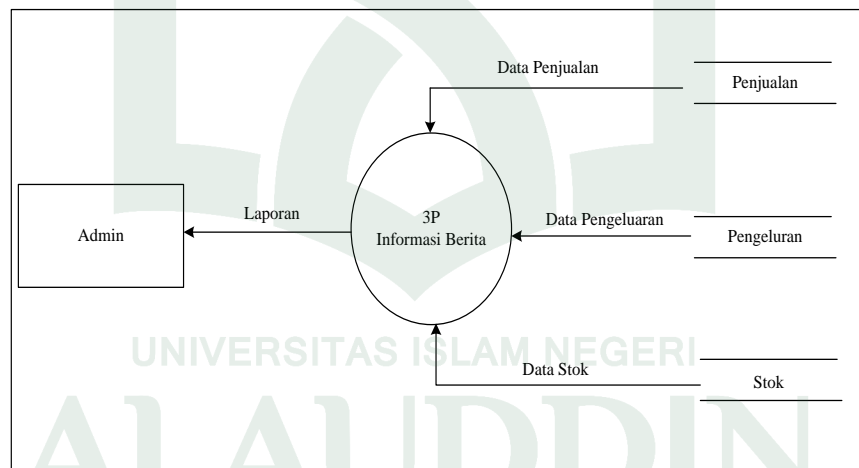
Gambar IV.5 Data Flow Diagram Level 1

d. Data Flow Diagram Level 2



Gambar IV.6 Data Flow Diagram Level II

e. Data Flow Diagram Level 3

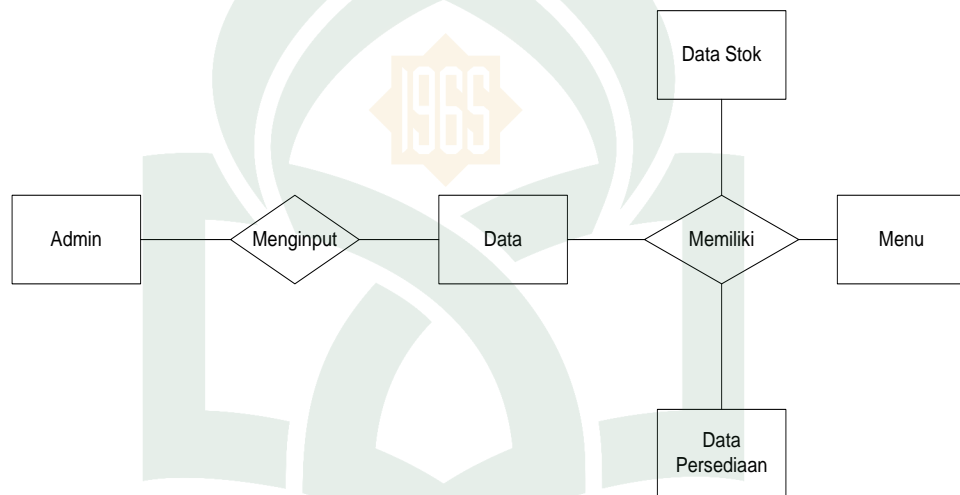


Gambar IV.7 Data Flow Diagram Level III

f. Entity Relationship Diagram (ERD)

Entity Relationship Diagram (ERD) merupakan suatu model untuk menjelaskan hubungan antar data dalam basis data berdasarkan objek-objek dasar data yang mempunyai hubungan antar relasi.

Adapun *Entity Relationship Diagram* (ERD) dari sistem ini adalah sebagai berikut:



Gambar IV.8 Entity Relationship Diagram

g. Kamus Data

Kamus data dibuat berdasarkan arus data yang mengalir pada DFD (*Data Flow Diagram*), dimana di dalamnya terdapat struktur dari arus data secara detail. Kamus data digunakan sebagai alat komunikasi antara analis sistem dan pemakai sistem tersebut. adapun kamus data dari rancangan sistem ini adalah :

Data user = {id, Username, password, level}.

Data Menu = {id, id_menu, nama_menu}.

Data Stok = {id, id_menu, nama_menu, stok dan tgl_input}.

Data Pengeluaran = {id, id_menu, nama_menu, soto, ayam_free, rusak, kecil, mp,sale, tgl_pengeluaran}.

h. Struktur Tabel

1. Data User

Nama Tabel : id

Primary Key : username

Tabel IV.1 Data User

No	Field Name	Type	Width	Keterangan
1.	Id	Int	11	-
2.	Username	Varchar	25	-
3.	Password	Varchar	25	-
4.	Level	Varchar	25	-

2. Data stok

Nama Tabel : stok

Primary Key : id

Tabel IV.2 Data Stok

No	Field Name	Type	Width	Keterangan
1.	Id	Int	11	-
2.	Id_menu	Varchar	10	-
3.	Nama_menu	Varchar	25	-
4.	Stok	Int	11	-
5.	Tgl_input	Date	-	-

3. Data Menu

Nama Tabel : menu

Primary Key : id

Tabel IV.3 Data Menu

No	Field Name	Type	Width	Keterangan
1.	Id	Int	11	-
2.	Id_menu	Varchar	10	-
3.	Nama_menu	Varchar	25	-

4. Data Pengeluaran

Nama Tabel : pengeluaran

Primary Key : id

Tabel IV.4 Data Snack

No	Field Name	Type	Width	Keterangan
1.	Id	Int	11	-
2.	Id_menu	Varchar	50	-
3.	Nama_menu	Varchar	30	-
4.	Soto	Int	30	-
5.	Ayam_free	Int	11	-
6	Rusak	Int	11	-
7	Kecil	Int	11	-
8	Mp	Int	11	-
9	Sale	Int	11	-
10	Tgl_pengeluaran	Int	11	-

I. Perancangan Interface

a. Rancangan Form Login

Form Login

User

X(25)

Username

X(25)

Password

Login

Gambar 4.9 Form Login

b. Rancangan Menu Utama

LOGO	Managemen Stok Barang		Profil Login
Halaman Utama Info Stok Input Laporan User	Total Jumlah Barang Masuk Hari Ini	Total Pengeluaran Barang Hari Ini	
	Daftar Menu		

Gambar 4.10 Rancangan Menu Utama

c. Rancangan Form Tambah Menu

Tambah Data Stok Alat Berat	
Id Menu	<input type="text"/>
Nama Menu	<input type="text"/>
<input type="button" value="Simpan"/> <input type="button" value="Batal"/>	
<input type="button" value="Tutup"/>	

Gambar 4.11 Rancangan Form Tambah Menu

d. Rancangan Output Menu

Daftar Menu			
No	Id Menu	Nama Menu	Aksi

Gambar 4.11 Rancangan Output Menu

e. Rancangan Form Stok Barang

Tambah Data Stok	
Id Menu	<input type="text"/>
Nama Menu	<input type="text"/>
Jumlah Stok	<input type="text"/>
Tanggal Input	<input type="text"/>
<input type="button" value="Simpan"/>	<input type="button" value="Batal"/>
<input type="button" value="Tutup"/>	

Gambar 4.12 Rancangan Form Tambah Stok

b. Rancangan Output Stok

Daftar Stok				
No	Id Menu	Nama Menu	Jumlah Stok	Tanggal Input

Gambar 4.13 Rancangan Output Stok

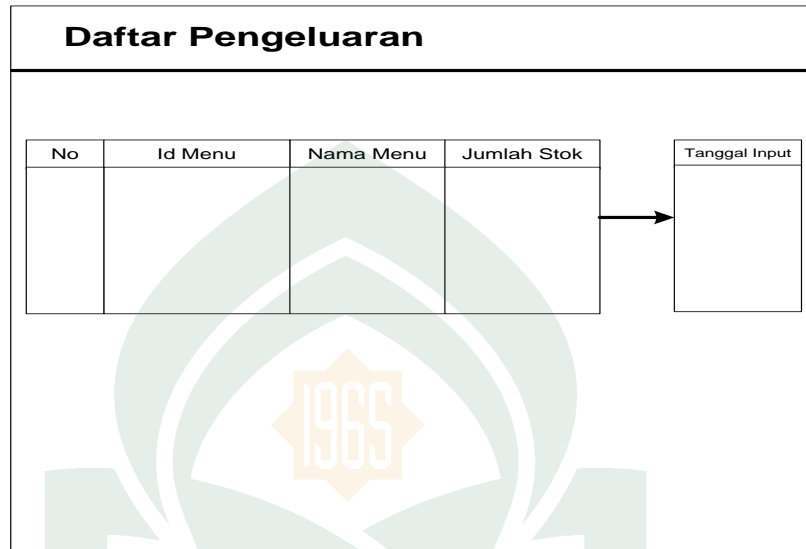
c. Rancangan Form Data Pengeluaran

Tambah Data Pengeluaran	
Id Menu	<input type="text"/>
Nama Menu	<input type="text"/>
Jumlah Stok	<input type="text"/>
Tanggal Input	<input type="text"/>
<input type="button" value="Simpan"/> <input type="button" value="Batal"/> <input type="button" value="Tutup"/>	

Gambar 4.14 Rancangan Form Data Pengeluaran

d. Rancangan Output Pengeluaran

Daftar Pengeluaran				
No	Id Menu	Nama Menu	Jumlah Stok	Tanggal Input



Gambar 4.13 Rancangan Output Data Pengeluaran

BAB V

IMPLEMENTASI DAN PENGUJIAN SISTEM

A. Implementasi Aplikasi

Tahap implementasi adalah tahap menerjemahkan perancangan berdasarkan hasil analisis dalam bahasa yang dapat dimengerti oleh mesin serta penerapan perangkat lunak pada keadaan yang sesungguhnya.

B. Pengujian Sistem

Pengujian sistem merupakan proses pengekseskuan sistem perangkat lunak untuk menentukan apakah sistem tersebut sesuai dengan spesifikasi sistem dan berjalan pada lingkungan yang diinginkan. Pengujian sering kali diasosiasikan dengan pencarian bug, ketidaksempurnaan program, kesalahan pada program yang menyebabkan kegagalan pada eksekusi sistem perangkat lunak.

Pengujian dilakukan dengan menguji setiap proses dan kemungkinan kesalahan yang terjadi untuk setiap proses. Adapun pengujian sistem yang digunakan adalah *Blackbox* atau yang biasa disebut dengan pengujian struktural melibatkan pengetahuan teknis terperinci dari sistem. Untuk menguji *software*, *tester* membuat pengujian yang paling struktural dengan melihat kode dan struktur data itu sendiri.

C. Pengujian Sistem BlackBox

1. Pengujian Menu Utama Admin

Pengujian Menu Utama Admin dapat dilihat pada tabel berikut :

Tabel V.1.Uji *Blackbox* Menu Utama Admin

Data Masukan	Yang diharapkan	kesimpulan
Login	Login untuk masuk Kehalaman utama admin	[v] diterima [] ditolak
Pilih & Klik Info Stok	Akan Menampilkan Tampilan Daftar Stok	[v] diterima [] ditolak
Pilih dan klik Menu Input	Akan Menampilkan form- form Inputan	[v] diterima [] diterima
Pilih dan klik Input Menu	Akan Menampilkan Form Input Menu	[v] diterima [] ditolak
Pilih dan klik Input Stok	Akan Menampilkan Input Stok	[v] diterima [] ditolak
Pilih dan klik Input Pengeluaran	Akan Menampilkan Form Input Pengeluaran	[v] diterima [] ditolak
Pilih dan klik Menu Laporan	Akan Menampilkan Menu- menu laporan	[v] diterima [] ditolak
Pilih dan Klik Laporan Masuk	Akan menampilkan Laporan Masuk	[v] diterima [] ditolak

Pilih dan klik Laporan Pengeluaran	Akan Menampilkan Laporan Pengeluaran	[v] diterima [] ditolak
Pilih dan klik Laporan Terlaris	Akan Menampilkan Laporan Terlaris	[v] diterima [] ditolak

I. Tampilan Sistem

1. Tampilan Login

The image shows a login interface with a red header bar containing the text "Silahkan Login". Below the header is a form with a dropdown menu labeled "-- Pilih Level --" which is currently open, showing "User" and "Administrator" as options. Below the dropdown is a text input field labeled "Password". At the bottom of the form is a blue button with the text "Login". The background of the page features a large, semi-transparent watermark of the Universitas Islam Negeri Alauddin Makassar logo and name.

gambar V.1 diatas, merupakan Halaman Login

Seperti pada gambar V.1 diatas, merupakan Halaman Login Admin dan user, ketika ingin mengakses website admin dan user harus login terlebih dahulu untuk mengakses website, ketika login berhasil akan menampilkan halaman utama

2. Tampilan Menu Utama Admin



Gambar V.2 menu utama

Gambar V.2 diatas, Merupakan tampilan Halaman Utama Admin yang berfungsi untuk menampilkan menu Utama admin dimana terdapat informasi Stok barang, menu inputan (input menu, input stok, dan input Pengeluaran), menu laporan (laporan masuk, laporan pengeluaran dan laporan penjualan terlaris)

3. Form Input Tambah Menu

Tambah Menu

ID Menu
Automatic

Nama Menu

Harga Bahan Baku

Jumlah Porsi Per Bahan Baku

Harga Per Porsi

Masukkan Foto
Pilih File Tidak ada file yang dipilih

Simpan Menu Batal

gambar V.3 field-field

Seperi pada gambar V.3 diatas, merupakan tampilan Form input Tambah Menu diantaranya terdapat dua field inputan id menu dan nama menu. Field-field tersebut di input dan disimpan kedalam database.

4. Form Input Stok Barang

The image shows a web form titled "Input Stok Barang" with a red header. The form contains the following fields and controls:

- ID Menu:** A dropdown menu with the placeholder text "--Pilih Item--".
- Nama Menu:** A standard text input field.
- Jumlah Stok:** A text input field with a small spinner icon on the right side.
- Tanggal Input:** A date picker showing the date "2018-11-02".

At the bottom of the form, there are three buttons: "Simpan Data" (green), "Batal" (red), and "Tutup" (red).

gambar V.4 form input

Seperti pada gambar V.4 diatas merupakan tampilan form input data barang yang berfungsi untuk menginput data diantaranya idmenu, namamenu, jumlah stok dan tanggal input data tersebut akan di input kedalam database

5. Tampilan Input Pengeluaran Barang

The image shows a web-based form for entering goods expenditure data. The form is titled 'ID Menu' and contains the following fields:

- ID Menu:** A dropdown menu with the placeholder text '---Pilih Item---'.
- Nama Menu:** A text input field.
- Jumlah Soto:** A text input field containing the value '0'.
- Jumlah Rusak:** A text input field containing the value '0'.
- Jumlah Kecil:** A text input field containing the value '0'.
- Jumlah MP:** A text input field containing the value '0'.
- Jumlah Sale:** A text input field containing the value '0'.
- Tanggal Input Pengeluaran:** A date picker field showing the date '2019-01-03'.

At the bottom of the form, there are two buttons: a green button labeled 'Simpan Data' and a red button labeled 'Batal'.

gambar V.5 input pengeluaran barang

Seperti pada gambar V.5 diatas, merupakan tampilan input data pengeluaran, terdapat beberpa field diantaranya input menu, nama menu, jumlah stok baru, jumlah stok ayam free, jumlah stok rusak, jumlah stok kecil, jumlah stok MP dan jumlah stok sale serta tanggal input pengeluaran.

6. Tampilan Laporan Barang Masuk

MANAGEMENT STOK BAHAN

Halaman Utama
Info Stok
Input
Laporan
Laporan Masuk Barang Berdasarkan Tanggal
Laporan Pengeluaran Barang Berdasarkan Tanggal
Penjualan Terlaris
User

Data Barang Masuk Keseluruhan

Cari Berdasarkan Tanggal Dari Tanggal S/D Sampai Tanggal Filter Data Tampilkan Keseluruhan

Data Barang Masuk Hari ini / 2019-01-03

No	Tanggal Input	Id Menu	Nama Menu	Jumlah Stok	Jumlah Porsi
1	2019-01-03	M001	ayam penyet	100	400
2	2019-01-03	M002	bandeng	50	100
3	2019-01-03	M003	bebek	30	120
Total				180	620

Cetak

gambar V.6 laporan barang masuk

Seperti pada gambar V.6 diatas merupakan tampilan daftar barang masuk yang ditampilkan dalam bentuk table. Laporan dapat dicari berdasarkan tanggal dan keseluruhan laporan

7. Tampilan Laporan Pengeluaran Barang

MANAGEMENT STOK BAHAN

Data Barang Keluar Keseluruhan

Cari Berdasarkan Tanggal S/D

No	Tanggal_Pengeluaran	Id_Menu	Nama_Menu	Soto	Rusak	Kecil	MP	Sale	Jumlah Porsi Terjual	Jumlah Bahan Baku	Total Harga Modal	Total Harga Jual	Keuntungan
1	2019-01-03	M001	ayam penyet	0	0	0	0	80	80	20	1.000.000,00	1.680.000,00	680.000,00
2	2019-01-03	M002	bandeng	0	0	0	0	30	30	15	150.000,00	450.000,00	300.000,00
3	2019-01-03	M003	bebek	0	0	0	0	20	20	5	275.000,00	500.000,00	225.000,00
Total									130,0	40,0	1.425.000,00	2.630.000,00	1.205.000,00

gambar V.7 pengeluaran barang

Seperti pada gambar V.7 diatas merupakan tampilan Laporan Pengeluaran yang ditampilkan dalam bentuk table. Laporan dapat dicari berdasarkan tanggal dan keseluruhan laporan

8. Tampilan Penjualan Terlaris



The screenshot displays the 'MANAGEMENT STOK BAHAN' web application interface. The main header is red with the title 'MANAGEMENT STOK BAHAN' in yellow and green. A navigation sidebar on the left includes: Halaman Utama, Info Stok, Input, Laporan, Laporan Masuk Barang Berdasarkan Tanggal, Laporan Pengeluaran Barang Berdasarkan Tanggal, Penjualan Terlaris (highlighted), and User. The main content area shows a table titled 'Urutan Penjualan Terlaris' with the following data:

No	Id Menu	Nama Menu	Bahan Baku Terjual	Jumlah Porsi Terjual
1	M001	ayam penyet	40	160

A 'Cetak' button is located below the table. The background features a large watermark of the Universitas Islam Negeri Alauddin Makassar logo, which includes the year 1965.

gambar V.8 penjualan terlaris

Seperti pada gambar V.8 diatas, merupakan tampilan Laporan Penjualan Terlaris dimana menampilkan daftar menu terlaris

9. Tampilan Laporan Cetak Stok Barang Masuk

3/1/2019 STOK BARANG

Data Barang Masuk Hari ini / 2019-01-03

No	Tanggal_Input	Id Menu	Nama Menu	Jumlah_Stok	Jumlah_Porsi
1	2019-01-03	M001	ayam penyet	100	400
2	2019-01-03	M002	bandeng	50	100
3	2019-01-03	M003	bebek	30	120
Total				180	620

http://localhost/stokbarang/pages/home.php?page=form_barangmasuk 1/1

gambar V.9 laporan ceak stok barang masuk

Seperti pada gambar V.9 diatas, merupakan tampilan Laporan Cetak dari hasil inputan Stok Barang tampil dalam bentuk tabel daftar stok barang.

10. Tampilan Laporan Pengeluaran Barang

3/1/2019

STOK BARANG

No	Tanggal_Pengeluaran	Id_Menu	Nama_Menu	Solo	Rusak	Kecil	MP	Sale	Jumlah Porsi Terjual	Jumlah Bahan Baku	Total Harga Modal	Total Harga Jual	Keuntungan
1	2019-01-03	M001	ayam penyel	0	0	0	0	80	80	20	1.000.000,00	1.580.000,00	580.000,00
2	2019-01-03	M002	bandeng	0	0	0	0	30	30	15	150.000,00	450.000,00	300.000,00
3	2019-01-03	M003	bebek	0	0	0	0	20	20	5	275.000,00	500.000,00	225.000,00
Total									130,0	40,0	1.425.000,00	2.530.000,00	1.205.000,00

UNIVERSITAS ISLAM NEGERI

http://localhost/stokbarang/pages/home.php?page=form_barangkeluar

1/1

gambar V.10 laporan pengeluaran barang

Seperti pada gambar V.10 diatas, merupakan tampilan Laporan

Cetak dari hasil inputan Pengeluaran Barang tampil dalam bentuk tabel

daftar Pengeluaran Barang

11. Tampilan Laporan Penjualan Terlaris



No	Id Menu	Nama Menu	Bahan Baku Terjual	Jumlah Porsi Terjual
1	MOD1	ayam penyet	40	160

gambar V.11 laporan penjualan terlaris

Seperti pada gambar V.11 diatas, merupakan tampilan Laporan Cetak dari hasil inputan Penjualan Terlaris tampil dalam bentuk tabel daftar Penjualan Terlaris.

BAB VI

PENUTUP

A. Kesimpulan

Adapun kesimpulan yang diambil dari penelitian ini adalah sebagai berikut:

1. Tujuan penelitian ini sudah memenuhi kebutuhan yaitu untuk merancang dan membangun sistem Administrasi Perhitungan Stok Bahan pada CV Anugerah Indonesia Sejahtera Cabang Boulevard Kota Makassar yang dapat mempermudah dalam pengelolaan data Perhitungan Stok Bahan yang terorganisir. Hal ini dapat dibuktikan berdasarkan hasil pengujian *Black Box*, aplikasi ini dapat menjalankan fungsinya dengan baik dan efisien.
2. Peran Islam yang utama dalam perkembangan ilmu pengetahuan dan teknologi adalah menjadikan Aqidah Islam sebagai paradigma pemikiran dan ilmu pengetahuan serta menjadikan syariah Islam sebagai standar penggunaan ilmu pengetahuan dan teknologi.

B. Saran

Berdasarkan kesimpulan yang telah dijabarkan, maka dapat disarankan hal-hal sebagai berikut :

1. Dengan adanya sistem informasi Pengelolaan Administrasi Perhitungan Stok Bahan agar penulis memperhatikan kekurangan dan kelemahan Sistem agar dapat segera dicari pemecahan masalahnya dan dapat segera diperbaharui.

2. Penelitian ini dapat dijadikan referensi untuk penelitian Pengembangan Sistem selanjutnya.
3. Penambahan dan pengembangan fitur sangat dimungkinkan seiring dengan berkembangnya teknologi *website* kedepannya.



DAFTAR PUSTAKA

- Abu Muhammad Hasan ibn Mas'ud al - Baghawi, Mu'alim al Tanziljuz 8,Dar Tayyibah lin Nasr: Dalam Software Maktabah Samilah, 2005.
- Anjarsari, Rini. (2009)“*Sistem Informasi Inventaris Barang Di Kantor Arsip Dan Perpustakaan Daerah Surakarta.*”Diploma, Fakultas Matematika dan Ilmu Pengetahuan Alam Universitas Sebelas Maret, Surakarta, 2009.
- Astuti, Yuli dan Aris Nugroho. “*Sistem Inventarisasi Aset Tetap (Studi Kasus SD N Sidomukti, Ambal, Kebumen)*”. Jurnal Dasi Vol 15 No 1 (Maret 2014).
- Departemen Agama RI. *Al-Quran Dan Tafsirnya*. Jakarta: Lentera Abadi, 2006.
- Hartono, Jogyanto. *Analisis dan Desain Sistem Informasi*. Yogyakarta: Andi, 2005.
- Jogyanto, HM. 2001. *Analisis Perancangan Sistem Informasi*. Andi Offset. Yogyakarta.
- Kementrian Agama RI. *Al-Quran dan Tafsirnya*. Jakarta: Lentera Abadi,2010.
- Kendall, K.E dan Kendall, J.E. 2003. *Analisis dan Perancangan Sistem*. Prehallindo. Jakarta
- Kusrini. *Strategi Perancangan dan Pengelolaan Basis Data*. Yogyakarta: Andi Offset, 2007.
- Luthfi, Berliana Kusuma Riasti. “*Sistem Informasi Perawatan dan Inventaris Laboratorium pada SMK Negeri 1 Rembang Berbasis Web.*” Indonesian Jurnal on Computer ScienceSpeed (IJCSS)15 Vol 10 No 1(Februari 2013).
- Prajudi Atmosudirjo, Prof, DR. *Dasar-dasar Administrasi Manajemen Dan Manajemen Kantor*. Gunung Agung:Jakarta, 1989.
- Pressman (2010), *Rekayasa Perangkat Lunak, Pendekatan Praktisi*. Yogyakarta ,2010

Saripudin, Arip. *“Sistem Informasi Inventaris Pengadaan Barang Berbasis Intranet”*. Skripsi, Fakultas Sains dan Teknologi Universitas Islam Negeri Syarif Hidayatullah, Jakarta, 2010.

SIAGIAN, Sondang P. *Administrasi Pembangunan*, Bumi aksara: jakarta, 2008

Sutabri, Tata. *Analisis Sistem Informasi*. Yogyakarta: CV. Andi Offset, 2012.

Sutarman. *MySQL*. Penerbit Informatika: Bandung, 2007.

Shihab, M. Quraish. *Tafsir Al Misbah: Pesan, Kesan dan Keserasian Al-Quran*. Jakarta: Lentera Hati, 2002.

Universitas Islam Negeri Alauddin Makassar. *PEDOMAN PENULISAN KARYA ILMIAH: Makalah, Skripsi, Disertasi dan Laporan Penelitian*. Makassar: UIN Alauddin, 2014.

Wonggo, Novria Ridha Laila. *“Rancang Bangun Sistem Informasi Inventaris Barang Pada Hotel Alden Makassar”*. Skripsi, Fakultas Sains dan Teknologi Universitas Islam Negeri (UIN) Alauddin Makassar, Makassar, 2016).

Witarto, (2004), *“Memahami Sistem Informasi”*, Bandung :Informatika

RIWAYAT HIDUP



Puput Suci Adzari Adalah Anak ke-3 dari 3 bersaudara, anak dari pasangan Drs. Jumadi. R dengan Rita Latief. Penulis lahir di Makassar pada hari Selasa, 06 Februari 1996, dan mulai jenjang pendidikan pada SD Inpres Lakiyung pada tahun 2002 dan menyelesaikan pendidikan pada tahun 2008, Penulis melanjutkan pendidikan di SMPN 2 Sungguminasa pada tahun 2008 dan menyelesaikan pendidikan pada tahun 2011, penulis melanjutkan pendidikan di SMAN 1 Bontonompo pada tahun 2011 dan menyelesaikan pendidikan pada tahun 2014, setelah menyelesaikan di tingkat SMA, penulis melanjutkan pendidikan di UNIVERSITAS UIN ALAUDDIN MAKASSAR pada tahun 2014 dengan berfokus pada jurusan SISTEM INFORMASI yang dianggap mampu menunjang karirnya di masa depan dan akhirnya penulis menyelesaikan pendidikan pada tahun 2019.

Hobby: Anime & Games

Motto: Bahagikanlah keluargamu sebelum kamu membahagikan orang lain.