

**HOTEL RESORT KAWASAN WISATA KAMPUNG BISANG
LEWAJA DI KABUPATEN ENREKANG DENGAN
PENDEKATAN ARSITEKTUR VERNAKULER MASSEREMPULU**



SKRIPSI

**Diajukan Untuk Memenuhi Syarat dalam Rangka
Menyelesaikan Studi Pada Program Sarjana Arsitektur
Jurusan Arsitektur Fakultas Sains dan Teknologi
Universitas Islam Negeri Alauddin Makassar**

Oleh:

**ELSA SUPRIYANI
601.001.13.043**

**PROGRAM SARJANA ARSITEKTUR
JURUSAN TEKNIK ARSITEKTUR
FAKULTAS SAINS DAN TEKNOLOGI
UNIVERSITAS ISLAM NEGERI ALAUDDIN
MAKASSAR
2018**

HALAMAN PERSETUJUAN

Skripsi yang berjudul "**Hotel Resort Kawasan Wisata Kampung Bisang Lewaja di Kabupaten Enrekang Dengan Pendekatan Arsitektur Vernakuler Masserempulu**", yang disusun oleh Elsa Supriyani, NIM. 60.100.113.043, Mahasiswa Jurusan Teknik Arsitektur Fakultas Sains dan Teknologi Universitas Islam Negeri Alauddin Makassar, telah diuji dan dipertahankan dalam Sidang Munaqasyah yang diselenggarakan pada hari Rabu tanggal 28 Maret 2018 dinyatakan telah diterima sebagai salah satu syarat untuk memperoleh gelar Sarjana Arsitektur (S.Ars.).


Makassar, 7 Mei 2018
21 Sya'ban 1439

Dewan Penguji :

Ketua	: Dr. Ir. A. Suarda, M.Si.	(.....)
Sekretaris	: Alfiah, S.T., M.T.	(.....)
Munaqisy I	: Marwati, S.T., M.T.	(.....)
Munaqisy II	: Dra.Susmihara, M.Pd.	(.....)
Pembimbing I	: Mutmainnah, S.T., M.T.	(.....)
Pembimbing II	: Zulkarnain AS, S.T., M.T.	(.....)

Mengetahui,

Dekan Fakultas Sains dan Teknologi
Universitas Islam Negeri Alauddin Makassar


Prof. Dr. H. Arifuddin, M.Ag.
NIP. 19691205.199303.1.001

HALAMAN PERSETUJUAN

Skripsi yang berjudul "**Hotel Resort Kawasan Wisata Kampung Bisang Lewaja di Kabupaten Enrekang Dengan Pendekatan Arsitektur Vernakuler Masserempulu**", yang disusun oleh Elsa Supriyani, NIM. 60.100.113.043, Mahasiswa Jurusan Teknik Arsitektur Fakultas Sains dan Teknologi Universitas Islam Negeri Alauddin Makassar, telah diuji dan dipertahankan dalam Sidang Munaqasyah yang diselenggarakan pada hari Rabu tanggal 28 Maret 2018 dinyatakan telah diterima sebagai salah satu syarat untuk memperoleh gelar Sarjana Arsitektur (S.Ars.).


Makassar, 7 Mei 2018
21 Sya'ban 1439

Dewan Penguji :

Ketua	: Dr. Ir. A. Suarda, M.Si.	(.....)
Sekretaris	: Alfiah, S.T., M.T.	(.....)
Munaqisy I	: Marwati, S.T., M.T.	(.....)
Munaqisy II	: Dra.Susmihara, M.Pd.	(.....)
Pembimbing I	: Mutmainnah, S.T., M.T.	(.....)
Pembimbing II	: Zulkarnain AS, S.T., M.T.	(.....)

Mengetahui,

Dekan Fakultas Sains dan Teknologi
Universitas Islam Negeri Alauddin Makassar


Prof. Dr. H. Arifuddin, M.Ag.
NIP. 19691205.199303.1.001

HALAMAN PENGESAHAN

Judul Tugas Akhir : Hotel Resort Kawasan Wisata Kampung Bisang Lewaja Di
Kabupaten Enrekang Dengan Pendekatan Arsitektur Vernakuler
Masserempulu

Nama Mahasiswa : Elsa Supriyani

NIM : 60.100.113.043

Program Studi : Teknik Arsitektur

Fakultas : Sains dan Teknologi

Tahun Akademik : 2017/2018

Menyetujui,

Pembimbing I

Mutmainnah, S.T., M.T.
NIP. 1981100.7201101.2.012

Pembimbing II

Zulkarnain AS, S.T., M.T.
NIP. 19850914.201503.1.006

Mengetahui,

Ketua Jurusan Teknik Arsitektur

St. Aisyah Rahman, S.T., M.T.
NIP. 19770125.200501.2.004

Dekan Fakultas Sains dan Teknologi

Prof. Dr. H. Arifuddin, M.Ag.
NIP. 19691205.199303.1.001

KATA PENGANTAR

بِسْمِ اللَّهِ الرَّحْمَنِ الرَّحِيمِ

Assalamu'alaikum Warahmatullahi Wabarakatuh

Puji syukur kehadiran Allah SWT yang telah memberikan Rahmat, Hidayah dan Taufik-Nya kepada penulis, sehingga skripsi yang berjudul “**Hotel Resort Kawasan Wisata Kampung Bisang Lewaja di Enrekang Dengan Pendekatan Arsitektur Vernakuler Masserempulu**” ini dapat terselesaikan. Shalawat selalu tercurah kepada junjungan Nabi Muhammad SAW, kepada keluarga dan para sahabatnya.

Penulis menyadari bahwa acuan ini bukanlah sesuatu yang mudah sebab tidak dipungkiri dalam penyusunannya terdapat banyak kekurangan, oleh karena itu dengan segenap kerendahan hati penulis memohon maaf dan mengharapkan kritik dan saran yang sifatnya membangun untuk kesempurnaan skripsi ini.

Proses penulisan skripsi ini mulai dari pengumpulan data / studi literatur, pengolahan data, hingga sampai pada proses perancangan melibatkan banyak pihak yang memberikan kontribusi yang sangat banyak bagi penulis. Pada kesempatan ini penulis ingin mengucapkan terima kasih yang sebesar-besarnya kepada:

1. **Bapak Prof. Dr. Musafir Pababbari, M.Si.** selaku Rektor Universitas Islam Negeri (UIN) Alauddin Makassar.
2. **Bapak Prof. Dr. H. Arifuddin, M. Ag.** selaku Dekan Fakultas Sains dan Teknologi Universitas Islam Negeri (UIN) Alauddin Makassar.
3. **Ibu St. Aisyah Rahman, S.T., M.T.** selaku Ketua Jurusan Teknik Arsitektur Fakultas Sains dan Teknologi Universitas Islam Negeri (UIN) Alauddin Makassar.
4. **Ibu Mutmainnah, S.T., M.T.** selaku Dosen Pembimbing I yang telah meluangkan waktunya untuk membimbing dan memberikan ilmu, masukan, dan motivasi.
5. **Bapak Zulkarnain AS, S.T., M.T.** selaku Dosen Pembimbing II yang telah meluangkan waktunya untuk membimbing dan memberikan ilmu, masukan, dan motivasi..
6. **Ibu Dra. Susmihara, M.Pd.** selaku Dosen Penguji I yang telah meluangkan waktu untuk menguji kelayakan hasil, serta telah memberikan ilmu pengetahuan tentang Islam yang dapat dimasukkan ke dalam skripsi ini.
7. **Ibu Marwati, S.T., M.T.** selaku Dosen Penguji II yang telah meluangkan waktu untuk menguji kelayakan hasil, serta memberi masukan atas kekurangan yang ada pada skripsi ini.


8. **Ibu Irma Rahayu, S.T., M.T.** selaku Kepala Studio Akhir Arsitektur Periode XXII Tahun Akademik 2017/2018.
9. **Ibu Alfiah, S.T., M.T.** selaku Dosen Pelaksana Studio Akhir Arsitektur Periode XXII Tahun Akademik 2017/2018.
10. Ibunda tercinta **Indo Esa** dan Ayahanda **Ambo Ellung**, terima kasih yang tak terhingga atas kasih sayang, bimbingan, doa, serta segala yang telah engkau berikan kepada ananda. Serta Saudaraku Samsudin, Selvi Yudia Elsa Agustiana dan Selly Elsa Oktaviani yang tiada henti memberikan semangat dan doa. Dan terkhusus untuk Tante saya Noviyanti, S.Hum yang tidak pernah lelah memotivasi.
11. Bapak dan Ibu dosen serta para Staf Jurusan Teknik Arsitektur Fakultas Sains dan Teknologi Universitas Islam Negeri (UIN) Alauddin Makassar.
12. Untuk rekan-rekan Studio Akhir Arsitektur Periode XXII Tahun Akademik 2017 UIN Alauddin, terima kasih atas kerja samanya.
13. Untuk seluruh rekan-rekan sesama mahasiswa Jurusan Teknik Arsitektur UIN Alauddin Makassar, Teknik Arsitektur angkatan 2013 yang telah banyak memberikan bantuan dan dukungan. Terkhusus Teknik Arsitektur C.
14. Untuk teman-teman seperjuangan MAN 1 Makassar angkatan 2013, UIN Alauddin Makassar angkatan 2013 serta teman-teman KKN Lewaja dan keluarga yang ada di Kelurahan Lewaja yang senantiasa memberikan semangat.
15. Untuk Kakak La ode Muhammad Erland, S.Ars dan Kakak Aris Azinul Yahdi, S.Ars yang senantiasa membantu, memotivasi serta mendoakan.
16. Dan kepada semua pihak yang tidak bisa saya sebutkan satu-persatu.

Akhirnya penulis berharap bahwa apa yang ada di dalam skripsi ini dapat bermanfaat bagi perkembangan ilmu pengetahuan, terutama dalam bidang arsitektur. Semoga semua dapat bernilai ibadah di sisi-Nya. Sekian dan terima kasih.

Assalamu'alaikum Warahmatullahi Wabarakatuh

Makassar, 28 Maret 2018

Penyusun



ELSA SUPRIYANI
NIM. 60.100.113.043

ABSTRAK

Kabupaten Enrekang Merupakan Kabupaten yang memiliki potensi objek wisata alam, wisata budaya, dan wisata kuliner khas daerah yang tidak kalah dengan daerah lain. Salah satunya yaitu Kampung Wisata Bisang Lewaja yang terletak pada Kecamatan Enrekang, Kabupaten Enrekang yang terkenal dengan beberapa objek wisatanya.

Hotel Resort Kawasan Wisata Kampung Bisang Lewaja Dengan Pendekatan Arsitektur Vernakuler Masserempulu di Kabupaten Enrekang Merupakan salah satu usaha yang dilakukan perancang untuk mengembangkan kawasan wisata kampung bisang di Kabupaten Enrekang. Pendekatan perancangan hotel resort menggunakan pendekatan arsitektur vernakuler Masserempulu merupakan gabungan tiga suku yaitu Suku Maiwa, Suku Enrekang, Suku Duri yang memiliki ciri dan sifat kearifan lokal untuk mempertahankan keutuhan budaya dan tradisi sehingga mengandung cipta, rasa, dan karsa yang merupakan cerminan jati diri individu atau masyarakat setempat yang diaplikasikan kedalam bentuk bangunan hotel resort.

Keywords: Hotel Resort, Arsitektur Vernakuler, Arsitektur Masserempulu

UNIVERSITAS ISLAM NEGERI
ALAUDDIN
M A K A S S A R

DAFTAR ISI

SAMPUL.....	
HALAMAN PERNYATAAN.....	ii
HALAMAN PERSETUJUAN	iii
HALAMAN PENGESAHAN.....	iv
KATA PENGANTAR.....	v
ABSTRAK	viii
DAFTAR ISI.....	ix
DAFTAR TABEL	xiv
DAFTAR GAMBAR.....	xvi
DAFTAR SKEMA	xx
BAB I PENDAHULUAN.....	
A. Latar Belakang.....	1
B. Rumusan Masalah	5
C. Tujuan dan Sasaran Pembahasan.....	5
D. Lingkup dan Batasan Pembahasan.....	5
E. Metode Pembahasan dan Perancangan.....	6
F. Sistematika Pembahasan.....	7
BAB II TINJAUAN PUSTAKA	
A. Studi Litelatur	8
1. Pengertian Judul	8
2. Tinjauan Khusus Tentang Hotel.....	8
a. Pengertian Hotel	8
b. Pengertian Hotel Di Indonesia.....	9
c. Sejarah Perkembangan Hotel.....	9
3. Tinjauan Khusus Tentang Resort	10
a. Pengertian Resort.....	10
b. Jenis-Jenis Resort	11

4. Tinjauan Khusus Tentang Hotel Resort	12
a. Penyebab Timbulnya Hotel Resort	12
b. Fungsi Hotel Resort	13
c. Jenis-Jenis Hotel Resort	13
d. Karakteristik Hotel Resort	13
5. Tinjauan Khusus Pariwisata	15
a. Pengertian Pariwisata	15
b. Kawasan Pariwisata	16
c. Produk Industri Pariwisata	17
6. Tinjauan Arsitektur Vernakuler	18
a. Pengertian Arsitektur Vernakuler	18
b. Suku Masserempulu	19
7. Kekhasan Desain Bangunan Vernakuler Massenrempulu	19
a. Endekan	20
b. Duri	20
c. Maiwa	20
B. Studi Preseden/ Studi Banding	24
1. Puri Bunga Resort And Spa Ubud, Bali	24
2. Herritange Kandalama, Sri Lanka	31
3. Sarinbuana Eco Lodge, Bali	39
4. Toraja Herritange Hotel Rantepao	43
C. Kesimpulan Hasil Studi Preseden/Studi Banding	45
D. Integrasi Keislaman Perancangan	48
BAB III TINJAUAN KHUSUS
A. Tinjauan Lokasi Desa/Kelurahan Lewaja	51
1. Letak Geografis	52
a. Akseibilitas Dan Sirkulasi	52
b. Topografi	53

c. View Tapak	54
d. Bentuk	55
e. Analisis Kebisingan	56
f. Orientasi Matahari Dan Angin	56
2. Tinjauan Terhadap Objek Wisata di Kecamatan Enrekang.....	56
a. Tinjauan Potensi Wisata di Kecamatan Enrekang.....	56
b. Daya Tarik Objek Wisata Lewaja	57
3. Rencana Tata Ruang Wilayah Kabupaten Enrekang.....	59
B. Proyeksi Pengunjung.....	60
1. Pertumbuhan Rata-Rata Tiap Tahun	61
2. Jumlah Pengunjung 10 Tahun Mendatang	61
3. Prediksi Jumlah Kamar.....	62
4. Prediksi Jumlah Pengunjung	62
C. Analisis Pelaku,Kegiatan, dan Kebutuhan Ruang	63
1. Analisis Pelaku	63
2. Analisis Kegiatan.....	64
3. Kebutuhan Ruang	64
D. Besaran Ruang	70
E. Pengelompokan Ruang.....	78
1. Kegiatan Utama	78
2. Kegiatan Pengelola.....	78
3. Kegiatan Penunjang.....	79
BAB IV PENDEKATAN DESAIN.....	80
A. Pengolahan Tapak.....	80
1. Konsep Tapak	80
2. Eksisting Tapak	81
3. Orientasi Matahari Dan Angin	82
4. Kebisingan.....	83

5. Sirkulasi Dan parkir.....	84
B. Bentuk Dan Massa Bangunan	85
1. Alternatif Bentuk Bangunan Utama.....	85
2. Alternatif Bentuk Cottage Tipe A	86
3. Alternatif Bentuk Cottage Tipe B.....	86
4. Alternatif Bentuk Cottage Tipe C.....	87
C. Penataan Ruang Luar	87
1. Soft Material.....	88
2. Hard Material.....	90
D. Material.....	90
E. Struktur	92
F. Utilitas	94
BAB V TRANSFORMASI KONSEP.....
A. Lokasi	102
B. Konsep Pengolahan Tapak.....	102
1. Aplikasi Zoning	103
2. Aplikasi Konsep Tata Massa	103
3. Aplikasi Konsep Sirkulasi	104
4. Aplikasi Konsep Ruang Terbuka.....	104
C. Transformasi Konsep Bentuk Bangunan.....	105
D. Pengaplikasian Struktur Bangunan	105
E. Transformasi Tata Ruang Layout Bangunan	106
BAB V PRODUK DESAIN.....
A. SitePlan.....	116
B. Bangunan Utama.....	116
C. Bangunan Resort.....	117
D. Tampilan Kawasan	118
E. Maket.....	122

F. Banner.....123
DAFTAR PUSTAKA
LAMPIRAN



DAFTAR TABEL

Tabel 2.1 <i>Kekhasan Desain Bangunan Vernakuler Rumah Tradisional Masserempulu di Enrekang</i>	20
Tabel 2.2 <i>Program Ruang Puri Bunga Resort and Spa di Ubud, Bali</i>	25
Tabel 2.3 <i>Fasilitas Pendukung Puri Bunga Resort and Spa</i>	27
Tabel 2.4 <i>Program Ruang Herritance Kandalama, Sri Lanka</i>	32
Tabel 2.5 <i>Fasilitas Hotel Dan Fasilitas Wisata Herritance Kandalama, Sri Lanka</i>	36
Tabel 2.6 <i>Hasil Studi Preseden/Studi Banding</i>	45
Tabel 3.1 <i>Objek Wisata yang Ada di Kecamatan Enrekang</i>	57
Tabel 3.2 <i>Kondisi Aktual Daya Tarik Wisata Alam Lewaja</i>	57
Tabel 3.3 <i>Presentase Jumlah Pengunjung Wisata Alam Lewaja</i>	60
Tabel 3.4 <i>Kebutuhan Ruang</i>	65
Tabel 3.5 <i>Besaran Ruang</i>	70
Tabel 4.1 <i>Jenis Material Lokal</i>	87
Tabel 4.2 <i>Hard Material</i>	89
Tabel 4.3 <i>Material</i>	90
Tabel 4.4 <i>Struktur</i>	92
Tabel 5.1 <i>Pengaplikasian Struktur</i>	105
Tabel 5.2 <i>Layout Denah lantai 1</i>	107
Tabel 5.3 <i>Layout Denah lantai 2</i>	109
Tabel 5.4 <i>Layout Denah lantai 3</i>	110
Tabel 5.5 <i>Layout Denah Tipykal lantai 4&5</i>	111
Tabel 5.6 <i>Layout Resort Tipe A</i>	111

Tabel 5.7 <i>Layout Resort Tipe B</i>	112
Tabel 5.8 <i>Layout Resort Tipe C</i>	112
Tabel 5.9 <i>Layout Perpustakaan Mini</i>	112
Tabel 5.10 <i>Layout Pusat Kerajinan Tangan</i>	113
Tabel 5.11 <i>Layout Restaurant</i>	113
Tabel 5.12 <i>Layout SPA</i>	113
Tabel 5.13 <i>Layout Mekanikal Elektrikal</i>	114
Tabel 5.14 <i>Layout Keseluruhan Bangunan</i>	114



DAFTAR GAMBAR

Gambar 2.1 <i>Suasana Ruang Luar dan Fasad Bangunan</i>	24
Gambar 2.2 <i>Minibar Deluxe Suite</i>	25
Gambar 2.3 <i>Balkon Kamar Hotel</i>	26
Gambar 2.4 <i>Ruang Keluarga Kamar Executive Suite</i>	26
Gambar 2.5 <i>Jacuzzi pada Kamar Mandi Executive Suite</i>	27
Gambar 2.6 <i>Suasana Restoran di Sore Hari</i>	28
Gambar 2.7 <i>Tampilan Meja Restoran</i>	28
Gambar 2.8 <i>Kolam Renang Outdoor</i>	29
Gambar 2.9 <i>Tampak Atas Kolam Renang dan Sekitarnya</i>	29
Gambar 2.10 <i>Kolam Renang Anak dengan Konsep Outdoor</i>	30
Gambar 2.11 <i>Gazebo dan Taman</i>	30
Gambar 2.12 <i>Ruang Biliyard</i>	30
Gambar 2.13 <i>Suasana Ruang Luar dan Fasad Bangunan Heritage Kandalama</i>	31
Gambar 2.14 <i>Interior Kamar</i>	34
Gambar 2.15 <i>Suasana antara Balkon dan Kamar</i>	35
Gambar 2.16 <i>Interior Kamar Mandi</i>	35
Gambar 2.17 <i>Suasana Ruang Tamu dengan Kursi dan Sofa</i>	36
Gambar 2.18 <i>Interior Ruang Tamu</i>	36
Gambar 2.19 <i>Susunan Bangku dan Meja di dalam Ruang Konferensi</i>	38
Gambar 2.20 <i>Jenis Bungalow</i>	39
Gambar 2.21 <i>Suasana Pondok</i>	40
Gambar 2.22 <i>Penopang Lantai</i>	40


Gambar 2.23 <i>Tiang Bangunan</i>	42
Gambar 2.24 <i>Dinding</i>	42
Gambar 2.25 <i>Atap</i>	42
Gambar 2.26 <i>Tampak Depan</i>	42
Gambar 2.27 <i>Toraja Herritage Hotel Rantepao</i>	43
Gambar 3.1 <i>Peta Administratif Kabupaten Enrekang</i>	51
Gambar 3.2 <i>Batas Kelurahan Lewaja Secara Geografis</i>	52
Gambar 3.3 <i>Sirkulasi ke Lokasi Perancangan Hotel</i>	53
Gambar 3.4 <i>Kontur Pada Perancangan Hotel</i>	54
Gambar 3.5 <i>Potongan Kontur Tanah Pada Perancangan Hotel</i>	54
Gambar 3.6 <i>View Dari Dalam Ke Luar Tapak</i>	54
Gambar 3.7 <i>View Dari Luar Ke Dalam Tapak</i>	55
Gambar 3.8 <i>Bentuk Rumah Masserempulu</i>	56
Gambar 3.9 <i>Pengelompokan Ruang Kegiatan Utama</i>	78
Gambar 3.10 <i>Pengelompokan Ruang Kegiatan Pengelola</i>	78
Gambar 3.11 <i>Pengelompokan Ruang Kegiatan Penunjang</i>	79
Gambar 4.1 <i>Bentu Site</i>	80
Gambar 4.2 <i>Eksisting Tapak</i>	81
Gambar 4.3 <i>Luasan Tapak</i>	82
Gambar 4.4 <i>Orientasi Matahari Dan Angin</i>	82
Gambar 4.5 <i>Kebisingan</i>	83
Gambar 4.6 <i>Sirkulasi Dan Parkir</i>	84
Gambar 4.7 <i>Bentuk Bangunan Utama</i>	85

Gambar 4.8 <i>Bentuk Cottage Tipe A</i>	86
Gambar 4.9 <i>Bentuk Cottage Tipe B</i>	86
Gambar 4.10 <i>Bentuk Cottage Tipe C</i>	87
Gambar 5.1 <i>Lokasi Site</i>	102
Gambar 5.2 <i>Aplikasi Zoning</i>	103
Gambar 5.3 <i>Aplikasi Tata Massa</i>	103
Gambar 5.4 <i>Aplikasi Sirkulasi</i>	104
Gambar 5.5 <i>Aplikasi Ruang Terbuka</i>	104
Gambar 5.6 <i>Transformasi Konsep Bentuk</i>	105
Gambar 5.7 <i>Denah Lantai 1</i>	107
Gambar 5.8 <i>Denah Lantai 2</i>	109
Gambar 5.7 <i>Denah Lantai 3</i>	110
Gambar 5.7 <i>Denah Typikal Lantai 4&5</i>	111
Gambar 6.1 <i>Siteplan</i>	116
Gambar 6.2 <i>Tampak Depan Bangunan Utama</i>	116
Gambar 6.3 <i>Tampak Belakang Bangunan Utama</i>	116
Gambar 6.4 <i>Tampak Samping Bangunan Utama</i>	116
Gambar 6.5 <i>Perspektif Bangunan utama</i>	117
Gambar 6.6 <i>Tampak Depan Resort Tipe A</i>	117
Gambar 6.7 <i>Tampak Perspektif Resort Tipe A</i>	117
Gambar 6.8 <i>Tampak Depan Resort Tipe B</i>	117
Gambar 6.9 <i>Tampak Perspektif Resort Tipe B</i>	118
Gambar 6.10 <i>Tampak Depan Resort Tipe C</i>	118

Gambar 6.11 <i>Tampak Perspektif Resort Tipe C</i>	118
Gambar 6.12 <i>Tampak Kawasan</i>	118
Gambar 6.13 <i>Tampak Kawasan</i>	119
Gambar 6.14 <i>Entrance</i>	119
Gambar 6.15 <i>Kolam</i>	119
Gambar 6.16 <i>Parkiran</i>	119
Gambar 6.17 <i>Parkiran</i>	120
Gambar 6.18 <i>Sculpture</i>	120
Gambar 6.19 <i>Taman Rematik</i>	121
Gambar 6.20 <i>Plaza</i>	121
Gambar 6.21 <i>View Kawasan</i>	121
Gambar 6.22 <i>View Air Terjun</i>	121
Gambar 6.23 <i>Maket</i>	122
Gambar 6.24 <i>Maket</i>	122
Gambar 6.25 <i>Banner</i>	123

DAFTAR SKEMA

Skema 1.1 <i>Perancangan Hotel Resort</i>	6
Skema 4.1 <i>Skema Sistem Elektrikal</i>	95
Skema 4.2 <i>Skema Sistem Air Bersih</i>	95
Skema 4.3 <i>Skema Sistem Air Kotor</i>	97
Skema 4.4 <i>Skema Sistem Pencegahan Kebakaran</i>	97
Skema 4.5 <i>Skema Sistem Persampahan</i>	100



BAB I

PENDAHULUAN

A. Latar Belakang

Kabupaten Enrekang merupakan salah satu kabupaten yang memiliki potensi objek wisata alam, wisata budaya, dan wisata kuliner khas daerah yang tidak kalah dengan daerah lain. Sehingga pemerintah Kabupaten Enrekang menjadikan sektor ini untuk meningkatkan kesejahteraan masyarakat dan Pendapatan Asli Daerah (PAD). Menurut Suhamdani (2013) Kabupaten Enrekang masuk dalam kawasan pengembangan pariwisata “Sawerigading” Sulawesi Selatan, bersama Kabupaten Luwu, Kota Palopo Luwu Utara, dan Luwu Timur. Daerah yang masuk dalam satu kawasan wisata ini memiliki kesamaan budaya dan seni “tempo doeloe”.

Kampung Wisata Bisang Lewaja yang terletak pada Kecamatan Enrekang, Kabupaten Enrekang, terkenal dengan Kolam Permandian Alam Lewaja ini yang tiap tahunnya dipadati wisatawan yang tercatat sudah lebih 10.000 pengunjung tetapi hanya dipadati pada hari tertentu, yang berasal dari dalam Kabupaten Enrekang maupun luar Kabupaten seperti, Pinrang, Sidrap dan Pare-Pare. (Tribun Timur Enrekang.com,2017). Menurut statistik pariwisata dan hotel Kabupaten Enrekang pada tahun 2015 tercatat 546 pengunjung wisatawan domestik dan tercatat 5.035 pengunjung mancanegara yang datang untuk menikmati wisata alam, wisata budaya, dan wisata kuliner. (Badan Pusat Statistik Kabupaten Enrekang, 2016).

Dengan adanya dukungan alam yang ada seperti Permandian Alam Lewaja, Makam *Ma’dea* Batu, Makam *Puang Leoran*, *Maccerang Manurung Palipada*, Rumah Adat Kaluppini, Gua Bisang, Permukiman Tua Tondon, Panorama Alam *Buttu Lanja*, Pondok Wisata *Massemba*, *Londe-Londe*, lahan yang berkontur, iklim yang sejuk, serta keasrian alamnya, kemudian lokasinya sebagai salah satu lintas Kab. Toraja-Pinrang, diharapkan nantinya kawasan wisata ini tidak dilewati

begitu saja, juga diharapkan menjadi magnet penggerak wisata dan menjadi salah satu tujuan wisatawan favorit di Sulawesi Selatan khususnya Enrekang.

Adanya potensi yang ada, kawasan wisata kampung bisang lewaja ini masih belum tertata rapi dan kurang dari segi fasilitas yang mendukung potensi alam tersebut seperti akomodasi yang dapat dijadikan sebagai tempat rekreasi bagi para wisatawan berupa sebuah hotel resort dengan mengangkat objek utama Kolam Permandian Alam Lewaja yang merupakan salah satu potensi penting di Kota Enrekang. Karena kurangnya fasilitas yang ada hal ini menyebabkan daerah tersebut kurang begitu dikunjungi oleh wisatawan asing.

Dengan adanya hotel resort akan membangkitkan perekonomian (terutama untuk Negara-negara berkembang seperti Indonesia), kesejahteraan serta kualitas hidup yang mampu berkembang melalui berbagai kegiatan seperti rekreasi maupun menambah tingkat pengetahuan serta wawasan pada sesuatu yang baru. (Ginting, Wahid, 2015).

Sebagaimana firman Allah dalam (Q.S. Al-Ankabut/ 29:20) :

قُلْ سِيرُوا فِي الْأَرْضِ فَانظُرُوا كَيْفَ بَدَأَ الْخَلْقَ ثُمَّ اللَّهُ يُنشِئُ النَّشْأَةَ الْآخِرَةَ إِنَّ اللَّهَ عَلَىٰ كُلِّ

شَيْءٍ قَدِيرٌ ﴿٢٠﴾

Terjemahnya :

Katakanlah : “Berjalanlah di (muka) bumi, Maka perhatikanlah bagaimana Allah SWT menciptakan (manusia) dari permulaannya, kemudian Allah SWT menjadikannya sekali lagi. Sesungguhnya Allah SWT Maha Kuasa atas segala sesuatu.

Pakar tafsir Fah Al-Din Al-Razi yang dikutip M. Quraish Shihab dalam Tafsir Al-Mishbah menguraikan bahwa perjalanan wisata mempunyai dampak yang sangat besar dalam rangka menyempurnakan jiwa manusia. Dengan perjalanan itu manusia dapat memperoleh kesulitan dan kesukaran yang dengan jiwa terdidik dan terbina, terarah dan terasuh. Bisa juga menemui orang-orang

terkemuka sehingga dapat memperoleh manfaat dari pertemuannya dan yang lebih penting lagi manusia dapat menyaksikan aneka ragam ciptaan Allah SWT.

Sangat jelas di Q.S. Al-Ankabut/ 29:20 bahwa agama menganjurkan setiap orang untuk menyisihkan sebagian masa hidupnya, tenaga, pikiran, dan uangnya untuk berwisata. Bukan saja hati yang memerlukan hiburan yang akan terpuaskan tetapi juga kalbu dapat lebih jernih, bertambah wawasan, dan pelajaran dari fenomena alam dan sejarah.

Dari uraian diatas maka salah satu usaha yang akan dilakukan perancang yakni dengan mendesain Hotel Resort Kawasan Wisata Kampung Bisang Lewaja sesuai dengan peruntukan wisata dan potensi yang ada, desain ini hakikatnya upaya perbaikan serta penyelamatan dan Allah SWT menyukai hamba yang berbuat kebajikan serta tidak berbuat kerusakan di muka bumi sebagaimana firman-Nya dalam (Q.S. Al-A'raf/ 7:74) :

وَأذْكُرُوا إِذْ جَعَلَكُمْ خُلَفَاءَ مِنْ بَعْدِ عَادٍ وَبَوَّأَكُمْ فِي الْأَرْضِ تَتَّخِذُونَ مِنْ سُهُولِهَا قُصُورًا

وَتَنْحِتُونَ الْجِبَالَ بُيُوتًا ۖ فَادْكُرُوا آيَةَ اللَّهِ وَلَا تَعْتَوْا فِي الْأَرْضِ مُفْسِدِينَ ﴿٧٤﴾

Terjemahnya :

Dan ingatlah olehmu di waktu Tuhan menjadikan kamu pengganti-pengganti (yang berkuasa) sesudah kamu kaum 'Aad dan memberikan tempat bagimu di bumi. Kamu dirikan istana-istana di tanah-tanahnya yang datar dan kamu pahat gunung-gunungnya untuk dijadikan rumah; maka ingatlah nikmat-nikmat Allah dan janganlah kamu merajalela di muka bumi membuat kerusakan.

M. Quraish Shihab dalam Tafsir Al-Misbah menafsirkan ayat ini bahwa ia memberikan isyarat bahwa dan ingatlah nikmat-nikmat Allah antara lain ketika dia menjadikan kamu dimuka bumi penempatan yang memudahkan kamu melakukan aktivitas dan dengan demikian kamu membuat pada daratam-daratan rendahnya bangunan-bangunan besar, yakni tempat-tempat tinggal yang luas lagi indah dan kamu pahat gunung-gunungnya yang manapun kamu kehendaki sehingga menjadi rumah-rumah maka sekali lagi ingatlah nikmat-nikmat Allah dan janganlah kamu merusak di bumi dengan menjadi perusak-perusak.

Pemberian amanah kekhilfaan yang dikehendaki oleh Allah SWT, kepada manusia dimuka bumi, adalah ungkapan yang paling tepat dan paling cocok untuk menjelaskan tentang kedudukan manusia dalam kehidupan dunia ini dan tentang tugas Tuhan yang diemban manusia dalam perjalannya dimuka bumi ini.

Arsitektur vernakuler yang lahir dari kebiasaan dan adat istiadat masyarakat setempat membuat perancang mengangkat arsitektur vernakuler sebagai konsep perancangan. Berdasarkan dari beberapa konsep arsitektur vernakuler yaitu : *Factor Analysis (Rapoport)*, *Socialcultural Factors (Morgan)*, *Cosmos Symbolism (Eliade)*, *Gender symbolism (Bourdieu)*, *Social Organization (Durckheim/Mauss, Raspers:Cunningham)*, *Multiple Factor Thesis (Schefold)*, *Symbolic Conceptions (Griaule/Dieterlen)*. (Mentayani, Ikaputra, 2011)

Maka dapat disimpulkan bahwa arsitektur vernakuler memiliki sifat kearifan lokal serta dapat memanfaatkan bahan dan material setempat untuk dijadikan sebagai bahan bangunan yang diharapkan mampu menjadi ciri khas tersendiri untuk hotel resort tersebut. Serta arsitektur vernakuler tersebut sejalan dengan paham kosmologi, pandangan hidup, gaya hidup, dan memiliki tampilan khas sebagai cerminan jati diri individu maupun masyarakat setempat yang dipengaruhi oleh aspek lokal, budaya, dan ekonomi.

Perancang mendesain hotel resort ini dengan menekankan arsitektur vernakuler pada bangunan dengan lokasi yang berada di alam, untuk itu desain dan material yang digunakan harus menyatu dengan alam agar tetap mempertahankan keutuhan budaya dan tradisi sehingga mengandung cipta, rasa, karsa yang dapat memberikan nilai khusus yang merupakan prinsip dari arsitektur vernakuler.

B. Rumusan Masalah

Bagaimana mendesain hotel resort kawasan wisata kampung bisang lewaja serta penerapan konsep arsitektur vernakuler pada bangunan hotel resort yang merupakan gambaran budaya dan tradisi masyarakat di Kabupaten Enrekang.

C. Tujuan dan Sasaran Pembahasan

1. Tujuan

Untuk merancang Hotel Resort Kawasan Wisata Kampung Bisang Lewaja di Enrekang dengan menerapkan konsep arsitektur vernakuler pada bangunan untuk mempertahankan keutuhan budaya dan tradisi sehingga mengandung cipta, rasa, dan karsa yang dapat memberikan nilai khusus.

2. Sasaran Pembahasan

Adapun sasaran pembahasan memuat titik tolak pada pendekatan acuan dengan analisis konsep perancangan dalam merancang hotel resort kawasan wisata kampung bisang lewaja di Enrekang yang terdiri dari :

- a. Menyusun acuan perancangan
- b. Membuat konsep perancangan Hotel Resort : analisis tapak, pendekatan desain, bentuk dan massa, struktur dan konstruksi, tata ruang luar, orientasi, utilitas, material, dan elemen perancangan.
- c. Membuat gambar desain hotel resort : denah, tampak, potongan, site plan dan banner.
- d. Membuat Maket hotel resort.

D. Lingkup dan Batasan Pembahasan

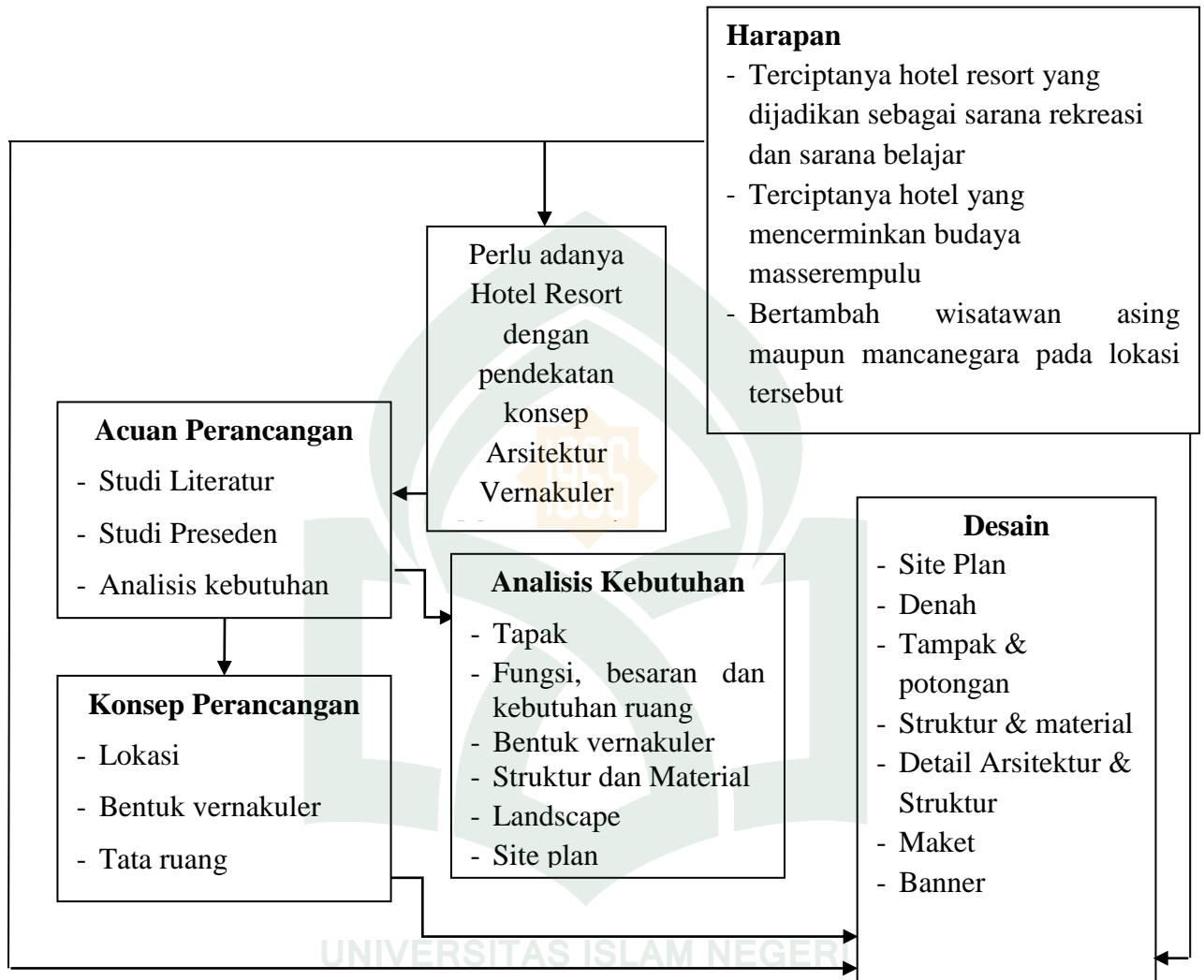
1. Lingkup Pembahasan

Pembahasan dalam hal ini dibatasi pada masalah perancangan desain fisik suatu kawasan, yakni perencanaan hotel resort kawasan wisata kampung Bisang Lewaja di Enrekang berupa desain bangunan dengan penerapan konsep arsitektur vernakuler.

2. Batasan Pembahasan

Adapun batasan pembahasan hotel resort ini meliputi fungsi kawasan yang merupakan kawasan wisata alam dan budaya, batasan waktu perkiraan 10 tahun mendatang, serta penerapan pendekatan desain Arsitektur Vernakuler Masserempulu pada bangunan.

E. Metode Pembahasan dan Perancangan



Skema 1.1. Perancangan Hotel Resort
(Sumber : Olah Data, 2017)

F. Sistematika Pembahasan

BAB I : PENDAHULUAN

Gambaran secara garis besar dari pembahasan berupa latar belakang masalah, ungkapan masalah, tujuan dan sasaran pembahasan, lingkup serta metode dan sistematika pembahasan.

BAB II : TINJAUAN PUSTAKA

Tahap studi pustaka yang mengarah pada gambaran umum tentang pengertian judul secara komprehensif dan segala kebijakan pemerintah yang berkaitan dengan hotel resort kawasan wisata di Kabupaten Enrekang.

BAB III : TINJAUAN KHUSUS

Deskripsi lokasi dan tahapan analisa sebagai pendekatan acuan perancangan.

BAB IV : PENDEKATAN KONSEP PERANCANGAN

Merupakan acuan dasar perancangan hotel resort kawasan wisata kampung bisang Lewaja di Enrekang yang akan ditransformasikan kedalam desain fisik.

BAB V : TRASFORMASI KONSEP

Dalam bab ini menguraikan secara lengkap transformasi konsep yaitu Hotel Resort Kawasan Wisata Kampung Bisang Lewaja dengan konsep Arsitektur Vernakuler di Enrekang.

BAB VI : PRODUK DESAIN

Dalam bab ini membahas mengenai kesimpulan dari seluruh proses pendekatan ide desain Hotel Resort tersebut.

BAB II

TINJAUAN PUSTAKA

A. Studi Litelatur

1. Pengertian Judul

Hotel resort kawasan wisata Kampung Bisang Lewaja di Kabupaten Enrekang merupakan suatu perancangan hotel dengan sentuhan arsitektur vernakuler yang akan membuat tampilan fisik bangunan yang menggambarkan aspek tradisi dan budaya masyarakat Enrekang serta menggunakan material dari alam yang akan menarik perhatian pengunjung.

2. Tinjauan Khusus Tentang Hotel

a. Pengertian Hotel

Secara harfiah, kata Hotel berasal dari kata *HOSPITIUM* (bahasa Latin), artinya ruang tamu. Dalam jangka waktu lama kata hospitium mengalami proses perubahan pengertian dan untuk membedakan antara Guest House dengan Mansion House (rumah besar) yang berkembang pada saat itu, maka rumah-rumah besar disebut dengan HOSTEL. Rumah-rumah besar atau hostel ini disewakan kepada masyarakat umum untuk menginap dan beristirahat sementara waktu, yang selama menginap para penginap dikoordinir oleh seorang host, dan semua tamu-tamu yang (selama) menginap harus tunduk kepada peraturan yang dibuat atau ditentukan oleh host (*Host Hotel*). Menurut beberapa pengertian, Hotel didefinisikan sebagai berikut :

1) Menurut Dirjen Pariwisata – Depparpostel

Hotel adalah suatu jenis akomodasi yang mempergunakan sebagian atau seluruh bangunan, untuk menyediakan jasa penginapan, makan dan minum, serta jasa lainnya bagi umum, yang dikelola secara komersial.

- 2) Menurut Surat Keputusan Menteri Perhubungan R.I No. PM 10/PW – 301/Phb. 77, tanggal 12 Desember 1977

Hotel adalah suatu bentuk akomodasi yang dikelola secara komersial, disediakan bagi setiap orang untuk memperoleh pelayanan penginapan, berikut makan dan minum.

- 3) Menurut Proprietors Act, 1956

Hotel adalah suatu perusahaan yang dikelola oleh pemiliknya dengan menyediakan pelayanan makanan, minuman dan fasilitas kamar untuk tidur kepada orang-orang yang sedang melakukan perjalanan dan mampu membayar dengan jumlah yang wajar sesuai dengan pelayanan yang diterima tanpa adanya perjanjian khusus, maksudnya perjanjian seperti membeli barang yang disertai dengan perundingan – perundingan sebelumnya.

b. Pengertian Hotel di Indonesia

Pemerintah menurunkan peraturan yang dituangkan dalam Surat Keputusan Menteri Pariwisata , Pos dan Telekomunikasi No. KM 37 / PW.340/MPPT-86 tentang Peraturan Usaha dan Penggolongan Hotel. Bab I, Pasal 1, Ayat (b) dalam surat keputusan tersebut menyebutkan bahwa: Hotel adalah suatu jenis akomodasi yang mempergunakan sebagian atau seluruh bangunan untuk menyediakan jasa penginapan , makanan dan minuman serta jasa penunjang lainnya bagi umum yang dikelola secara komersial.

c. Sejarah Perkembangan Hotel di Indonesia

Perkembangan hotel modern (dibangun dan dikelola dengan menggunakan konsep-konsep manajemen hotel modern) di Indonesia diawali dengan dibukanya Hotel Indonesia di Jakarta pada tahun 1962.

Untuk mengetahui secara pasti kapan sebenarnya usaha hotel di Indonesia mulai dikelola secara komersial adalah sulit, tetapi yang jelas sejak jaman penjajahan Belanda sudah terdapat usaha akomodasi yang dikelola secara komersial, walaupun pada waktu itu belum dikelola secara

modern, sebagai contoh: Hotel Savoy Homan, Bandung dibangun pada tahun 1888, kemudian direnovasi pada tahun 1937 dan selesai 1939. Kemudian hotel Preanger dibangun pada tahun 1897 dan pada waktu itu masih menyatu dengan took, kemudian dibangun kembali sebagai suatu hotel yang lebih terkonsep pada tahun 1928. Hotel Mij De Boer di Medan, Sumatera Utara didirikan oleh Aent Herman de Boer, orang Belanda, pada tahun 1898. Pada saat itu hotel Mij de Boer merupakan hotel yang paling megah di Medan yang diperuntukkan bagi penguasa perkebunan dan para pejabat pemerintah Belanda yang datang ke Sumatera Utara. Kemudian pada tanggal 14 Desember 1957, dalam rangka nasionalisasi perusahaan-perusahaan asing, hotel Mij de Boer diambil alih pemerintah Republik Indonesia diganti namanya menjadi hotel Dharma Bhakti, dan sekarang namanya diganti lagi menjadi hotel Dharma Deli. Di Yogyakarta juga terdapat sebuah hotel lama yaitu Grand Hotel de Djokya berlokasi di jalan Malioboro, didirikan tahun 1908 dan beroperasi pada tahun 1911. Setelah mengalami beberapa kali proses renovasi, saat ini hotel tersebut berganti nama menjadi hotel Garuda. Dengan adanya usaha-usaha renovasi bangunan hotel pada waktu itu, hal ini menunjukkan suatu keinginan untuk memperbaiki fasilitas hotel yang lebih baik.

Dengan demikian dapat disimpulkan bahwa pengelolaan akomodasi secara komersial di Indonesia sudah dimulai dari sejak zaman Belanda, walaupun pada waktu itu cara pengelolaannya masih menggunakan konsep pengelolaan penginapan, dan belum menggunakan konsep pengelolaan hotel seperti sekarang.

3. Tinjauan Tentang Resort

a. Pengertian Resort

Beberapa pengertian resort menurut para ahli :

- 1) Menurut Dirjen Pariwisata , Pariwisata Tanah air Indonesia, hal. 13, November, 1988. Resort adalah suatu perubahan tempat tinggal untuk

sementara bagi seseorang di luar tempat tinggalnya dengan tujuan antara lain untuk mendapatkan kesegaran jiwa dan raga serta hasrat ingin mengetahui sesuatu. Dapat juga dikaitkan dengan kepentingan yang berhubungan dengan kegiatan olah raga, kesehatan, konvensi, keagamaan serta keperluan usaha lainnya.

- 2) Menurut *John M. Echols*, Kamus Inggris-Indonesia, Gramedia, Jakarta, 1987, Resort adalah tempat peristirahatan di musim panas, di tepi pantai/di pegunungan yang banyak dikunjungi. Menurut *A.S. Hornby*, *Oxford Learner's Dictionary of Current English*, Oxford University Press, 1974, Resort adalah tempat wisata atau rekreasi yang sering dikunjungi orang dimana pengunjung datang untuk menikmati potensi alamnya

b. Jenis- jenis resort

Jenis resort berdasarkan lokasi dan kelengkapan atraksi wisata, yaitu:

- 1) Resort gabungan (*intergrated resort*)

Resort gabungan, termasuk perkampungan pedesaan untuk tempat berlibur adalah resort yang direncanakan secara khusus. Dimana para pekerjanya dapat tinggal di dalam atau dekat dengan resort. Orientasi resort ini dikhususkan pada keistimewaan alam seperti pantai, laut, lereng-lereng ski, pemandangan gunung, taman nasional, atau keistimewaan lain seperti daerah dengan arkeologi dan sejarah, iklim yang menyehatkan, lapangan golf atau fasilitas olahraga lain atau kombinasi di antaranya.

- 2) Resort perkotaan (*town resort*)

Resort perkotaan menggabungkan penggunaan lahan dan aktifitas pada komunitas perkotaan, tetapi secara ekonomi difokuskan pada aktifitas resort yang memiliki akomodasi seperti hotel dan fasilitas pelayanan wisata. Ada beberapa contoh resort perkotaan seperti resort ski, resort pantai, dan resort spa di kota-kota

Eropa dan Amerika Utara. Resort pantai di Australia dan resort spa di perkotaan Jepang.

3) Resort retreat (*retreat resort*)

Skala resort ini lebih kecil, kira-kira 25-50 kamar, tetapi direncanakan dengan kualitas tinggi. Terdapat di daerah-daerah terpencil seperti di pegunungan atau di pulau-pulau kecil. Akses satu-satunya hanya melalui kapal boat atau kapal udara kecil atau jalan layang.

4) Rekreasi air (Perairan)

Yang dimaksud dengan rekreasi air (perairan) yaitu rekreasi yang dilakukan pada media perairan, baik sungai, danau, waduk, atau laut. Rekreasi ini memanfaatkan potensi alam perairan. Jenis aktifitas yang dapat dilakukan pada rekreasi perairan ditentukan oleh kondisi perairannya. Aktifitas tersebut dapat berupa pasif atau aktif. Sebagai contoh untuk perairan yang airnya deras bergelombang tetapi mempunyai pemandangan yang indah maka aktifitasnya cenderung pasif (contohnya pada pantai parangritis, jogjakarta). Sedangkan untuk perairan yang tenang maka aktifitasnya cenderung aktif (seperti marina ancol, pantai kuta bali).

4. Tinjauan Khusus Hotel Resort

a. Penyebab timbulnya Hotel Resort

Sesuai dengan tujuan dari keberadaan Hotel Resort yaitu selain untuk menginap juga sebagai sarana rekreasi. Oleh sebab itu timbulnya hotel resort disebabkan oleh faktor-faktor berikut:

- 1) Kurangnya waktu untuk beristirahat
- 2) Manusia yang cenderung membutuhkan rekreasi untuk dapat bersantai dan menghilangkan kejenuhan yang diakibatkan oleh banyaknya aktivitas.

- 3) Gejala stress yang timbul akibat pekerjaan yang melelahkan sehingga dapat mempengaruhi kesehatan tubuh manusia.
- 4) Keinginan Menikmati Potensi Alam Keberadaan potensi alam yang indah dan sejuk sangat sulit didapatkan di daerah perkotaan yang penuh sesak dan polusi udara. Dengan demikian keinginan masyarakat perkotaan untuk menikmati potensi alam menjadi permasalahan, oleh sebab itu hotel resort menawarkan pemandangan alam yang indah dan sejuk sehingga dapat dinikmati oleh pengunjung ataupun pengguna hotel tersebut.

b. Fungsi Hotel Resort

Menurut SK Menparpostel Nomor KM34/HK 103/MPPT1987 bahwa Hotel adalah suatu jenis akomodasi yang mempergunakan sebagian atau seluruh bangunan untuk menyediakan jasa pelayanan penginapan, makanan dan minuman, serta jasa lainnya untuk umum, yang dikelola secara komersial serta memenuhi persyaratan yang ditetapkan di dalam keputusan pemerintah.

Resort merupakan tempat wisata yang dikunjungi oleh orang dimana pengunjung datang untuk menikmati potensi alamnya. Hotel Resort adalah sebuah hotel yang terletak di kawasan wisata yang memiliki potensi alam dengan fasilitas rekreasi, olahraga dan hiburan yang biasanya jauh dari pusat kota.

c. Jenis-jenis hotel resort

- 1) *Resort town/city resort hotel* yaitu hotel resort yang berada di kota.
- 2) *Beach resort/sea side resort* yaitu Hotel resort yang terletak di pantai atau tepi laut, dengan fokus utamanya adalah laut itu sendiri sebagai obyek yang rekreatif.
- 3) *Golf resort* yaitu Hotel resort yang memiliki fasilitas yang berkaitan dengan olahraga golf. Biasanya terletak juga pada area golf tersebut.
- 4) *Spa resort* yaitu Hotel resort yang memiliki fasilitas spa sebagai salah satu akomodasi hotel dan sebagai daya tarik utama.

- 5) *Ski resort* yaitu Hotel resort yang berada pada area rekreasi ski, biasanya menyediakan fasilitas olahraga salju dengan olahraga utamanya adalah ski.
- 6) *Health resort (sanatorium)* yaitu Hotel resort yang menyediakan fasilitas utama yang berhubungan dengan kesehatan. Misalnya adalah hotel resor yang dilengkapi dengan fasilitas hydroterapi.
- 7) *Mountain resort* yaitu Hotel resort yang berada di pegunungan dengan nuansa tatanan lereng gunung, terdapat di sebuah kota dengan fasilitas yang menunjang pada aspek kepariwisataanya.

Berdasarkan lokasi hotel resort ini berada di Kelurahan Lewaja, Kecamatan Enrekang, Kabupaten Enrekang. Sebagaimana yang kita ketahui bahwa Kabupaten Enrekang memiliki beraneka ragam kontur tanah yang berbeda-beda dan daerah ini tidak memiliki daerah laut. Untuk itu hotel ini termaksud dalam *mountain resort*.

d. Karakteristik Hotel Resort

Ada 4 (empat) karakteristik hotel resort sehingga dapat dibedakan menurut jenis hotel lainnya, yaitu:

- 1) Lokasi Umumnya berlokasi di tempat-tempat berpemandangan indah, pegunungan, tepi pantai dan sebagainya. Pada Hotel Resort, kedekatan dengan atraksi utama dan berhubungan dengan kegiatan rekreasi merupakan tuntutan utama pasar dan akan berpengaruh pada harganya. Fasilitas Motivasi pengunjung untuk bersenang-senang dengan mengisi waktu luang menuntut ketersedianya fasilitas pokok serta fasilitas rekreatif indoor dan outdoor. Fasilitas pokok adalah ruang tidur sebagai area privasi. Fasilitas rekreasi outdoor meliputi kolam renang, lapangan tennis dan penataan lanskap.
- 2) Wisatawan pengguna hotel resort cenderung memilih suasana yang nyaman dengan arsitektur yang mendukung tingkat kenyamanan dengan tidak meninggalkan citra yang bernuansa etnik.

Segmen Pasar Sasaran yang ingin dijangkau adalah wisatawan/pengunjung yang ingin berlibur, bersenang-senang, menikmati pemandangan alam, pantai, gunung dan tempat-tempat lainnya yang memiliki panorama yang indah.

5. Tinjauan Khusus Pariwisata

a. Pengertian Pariwisata

Secara etimologis pariwisata berasal dari bahasa sansekerta yang terdiri dari dua kata yaitu “Pari” dan “Wisata”. Pari berarti berulang-ulang, berkali-kali atau berputar-putar, sedangkan Wisata berarti perjalanan atau bepergian, jadi pariwisata berarti perjalanan yang dilakukan secara berputar-putar,berulang-ulang atau berkali-kali.

Pariwisata adalah suatu perjalanan yang dilakukan untuk sementara waktu, yang diselenggarakan dari suatu tempat lain dengan maksud bukan untuk berusaha (*business*) atau mencari nafka ditempat yang dikunjungi, tetapi semata-mata untuk menikmati perjalanan tersebut guna bertamasya dan rekreasi untuk memenuhi keinginan yang beraneka ragam.

Menurut Undang-undang nomor 10 tahun 2009 tentang kepariwisataan, pariwisata adalah berbagai macam kegiatan wisata dan didukung berbagai fasilitas serta layanan yang disediakan oleh masyarakat, pengusaha, Pemerintah, dan Pemerintah Daerah.

Dari beberapa pengertian yang telah dikemukakan di atas dapat diambil suatu pengertian pariwisata yaitu suatu kegiatan yang melibatkan orang-orang yang melakukan perjalanan dengan tujuan untuk mendapatkan kenikmatan dan memenuhi hasrat ingin mengetahui sesuatu dalam kurun waktu tertentu dan bukan mencari nafkah. Suatu perjalanan dianggap sebagai perjalanan wisata jika memenuhi 3 persyaratan yang diperlukan yaitu, bersifat sementara, bersifat sukarela

(*voluntary*) dalam arti tidak terjadi paksaan, dan tidak bekerja yang menghasilkan upah atau bayaran.

b. Kawasan Pariwisata

Kawasan adalah bentangan permukaan (alam) dengan batas -batas dan sistemnya ditentukan berdasarkan aspek fungsional. Kawasan memiliki fungsi tertentu (misalnya kawasan lindung, kawasan budidaya, kawasan pesisir pantai, kawasan pariwisata dan lainnya). Wisata berarti perjalanan atau bepergian. Jadi kawasan wisata adalah bentangan permukaan yang dikunjungi atau didatangi oleh banyak orang (wisatawan) karena kawasan tersebut memiliki objek wisata yang menarik (Rahardjo, dalam Zulkarnain, 2011: 24). Kawasan pariwisata dapat dibedakan berdasarkan jenisnya yaitu:

1) Berdasarkan aspek fisik-geografis

Laut (wisata bahari), Pantai (wisata pesisir), Pulau, Danau/ Waduk/ Bendungan, Sungai, Hutan, Bukit dan lembah, Gunung, dan Perdesaan.

2) Berdasarkan aspek sosial-ekonomi

Sosial Budaya contohnya adat, ritual, tarian, bangunan. dan Sumber kekayaan alam seperti tambang, pertanian, kehutanan, perikanan dan kelautan.

3) Berdasarkan jenis kegiatannya

Wisata petualangan (*Adventure tourism*), Wisata pertanian (*Agritourism*), Wisata leluhur (*Ancestry tourism*), Wisata belanja (*Shopping tourism*), Wisata budaya (*Cultural tourism*), Wisata pendidikan (*Educational tourism*), Wisata bahaya (*Extreme tourism*), Wisata bencana (*Disaster tourism*), Wisata sejarah (*Heritage tourism*), Wisata hobi (*Hobby tourism*), Wisata inklusif (*Inklusif tourism*), Wisata olah raga (*Sport tourism*), Wisata udara dan luar angkasa (*Space tourism*)

c. Produk Industri Pariwisata

Setiap industri pastilah mempunyai sebuah produk yang akan ditawarkan kepada konsumen. Menurut Pendit (2006 dalam Jamaluddin 2014: 49), produk wisata adalah usaha yang kegiatannya diperuntukkan bagi perkembangan kepariwisataan itu sendiri. Produk wisata juga merupakan usaha yang bertujuan untuk memotivasi orang agar merasa tertarik untuk melakukan perjalanan dan menikmati perjalanan itu.

Berdasarkan defenisi produk wisata, Yoeti (2006 dalam Jamaluddin 2014: 49-51) berpendapat bahwa terdapat lima komponen utama yang merupakan produk industri pariwisata, yaitu:

- 1) *Destination Atractions* (atraksi/ daya tarik wisata di daerah tujuan wisata) adalah suatu alasan atau motivasi bagi wisatawan untuk berkunjung ke DTW yaitu, *Natural Atractions* (atraksi/ daya tarik alam), *Building Atractions* (atraksi/ daya tarik bangunan), *Cultural Atractions* (atraksi/ daya tarik budaya), dan *Social Atractions* (atraksi/ daya tarik sosial).
- 2) *Destination Facilities and Services* (Fasiitas dan pelayanan di daerah tujuan wisata) adalah Fasilitas dan pelayanan yang termasuk dalam kegiatan pariwisata adalah semua bentuk fasilitas dan pelayanan yang berfungsi memenuhi kebutuhan wisatawan yang tinggal di daerah tujuan wisata yang dikunjungi termasuk didalamnya yaitu : Akomodasi, Restaurant, bar dan kafe, Transportasi, Fasilitas olah raga, Fasilitas lainnya, Toko retail, dan Pelayanan lainnya.
- 3) *Accesblities of the Destination* (aksebilitas dari daerah tujuan wisata) adalah Aksebilitas atau kemudahan wisatawan untuk berkunjung kedaerah tujuan wisata, yaitu Infrastruktur, Moda transportasi, Faktor operasional, frekuensi pelayanan, harga, Regulasi pemerintah, pengontrolan dan pengawasan operasional.

- 4) *Images and perception of the Destinations*, hampir semua daerah tujuan wisata memiliki image, misalnya Bali mempunyai julukan sebagai Pulau Dewata, Paris mempunyai julukan Kota Mode dan Parfum, dan lain sebagainya. Image ini akan membangun gambaran akan kebutuhan maupun keinginan wisatawan.
- 5) *Price of the Consumer*, Harga atau biaya juga sangat menentukan seseorang akan melakukan perjalanan atau tidak. Kebanyakan wisatawan adalah orang-orang yang mampu memenuhi kebutuhan lain di luar kebutuhan dasarnya yaitu sandang, pangan dan papan.

6. Tinjauan Arsitektur Vernakuler Masserempulu

a. Pengertian Arsitektur Vernakuler

Dalam pengertian umum, arsitektur vernakular merupakan istilah yang banyak digunakan untuk menunjuk arsitektur indigenous, kesukuan,tribal, arsitektur kaum petani atau arsitektur tradisional. (Oliver, 1997)

Menurut *Rapoport (1969)*, istilah bangunan vernakular adalah suatu bangunan yang terbentuk karena latar belakang budaya masyarakat. Oleh sebab itu bangunan vernakuler merupakan ungkapan budaya dan jalan hidup masyarakat, serta merupakan cerminan langsung dari masyarakat dalam mencoba mengekspresikan sesuatu. “Arsitektur Alam”, “Arsitektur Rakyat” berkembang dari norma, adat, iklim, budaya, potensi bahan setempat. Arsitektur rakyat secara langsung telah mendapatkan “pengakuan” masyarakatnya karena tumbuh dan melewati perjalanan pengalaman “*trial and error*” yang panjang. Arsitektur rakyat dirancang oleh dan untuk masyarakat yang bersangkutan, mengandung muatan “local genius” dan nilai jati diri yang mampu menampilkan rona asli, berbeda-beda dan bervariasi sehingga dekat dengan budaya lokal yang umumnya tumbuh dari masyarakat kecil. (Bruce Alsopp, 1977).

b. Suku Masserempulu

Suku Massenrempulu, sebenarnya lebih tepat kalau disebut sebagai "kelompok suku" daripada sebutan "suku". Karena Massenrempulu adalah merupakan bersatunya 3 suku yang bersama-sama membentuk kesatuan yang disebut Massenrempulu. Massenrempulu ini begitu kuat dalam mempersatukan ke-3 suku ini, sehingga lama kelamaan disebut menjadi suku Massenrempulu. Ke-3 suku yang bergabung dalam kesatuan suku Massenrempulu adalah suku Enrekang, suku Duri dan suku Maiwa. Ke-3 suku ini menyebut dirinya sebagai suku Massenrempulu.


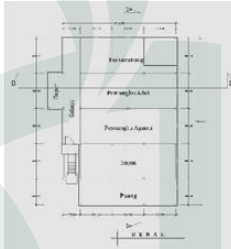

Jadi, Arsitektur Vernakuler Masserempulu merupakan arsitektur yang lahir dari Enrekang. Vernakuler Masserempulu merupakan gambaran tentang budaya dan adat setempat. Arsitektur vernakuler Masserempulu lahir dari tradisi adat leluhur terdahulu dan di sebagian tempat masih menganut kepercayaan tersebut.

7. Kekhasan Desain Bangunan Vernakuler Pada Rumah Tradisional Massenrempulu Di Enrekang

Kabupaten Enrekang memiliki kekhasan tersendiri ditinjau dari segi sosial budaya dikarenakan di Kabupaten ini bermukim tiga suku yaitu, Endekan, Duri dan Maiwa. Ke-tiga suku ini membentuk kesatuan yang di Sebut Masserempulu. Masserempulu sendiri berasal dari kata Massere-Bulu yang berarti daerah pegunungan.

Adapun kekhasan bangunan tradisional yang ada di Endekan, Duri dan Maiwa, sebagai berikut :

Tabel 2.1. Kekhasan Desain Bangunan Vernakuler Rumah Tradisional Masserempulu di Enrekang

No	Tinjauan Arsitektur	Maiwa (Baruga Sipakainga, Desa Limbuang)	Endekan (Rumah Sappo Battoa, Desa Kaluppini)	Duri (Rumah di Dusun Awo, Desa Kendenan)
1	Bentuk Rumah	Bentuk baruga ini berbentuk Segi empat. Dan bangunan ini digunakan untuk pesta adat. Ritual adat dikenal dengan Maccera To Mannurung.	Bentuk Rumah Sappo Battoa persegi empat dan mempunyai tempat tersendiri yang disebut <i>Pa'nenean</i>	Bentuk rumah Duri kecil-kecil tapi memiliki banyak tiang, bentuk rumah persegi empat panjang dengan pola simetris <i>sulapa' pa'</i> (segi empat).
	Gambar			
2	Bentuk Atap	Bentuk atap bangunan ini menjulang tinggi, melambangkan bahwa Maha pencipta itu tinggi dan hanya satu.	Bentuk Atap Sappo Battoa Segi tiga sama kaki dan terdapat ruang tambahan untuk penyimpanan barang yang terdapat dilantai tiga atau daerah sekitar atap yang biasanya disebut tapan. Pada daerah timpa lajanya disusun sebanyak 2 tingkatan yang biasa disebut <i>timbo</i> .	Bentuk atap rumah Duri segi tiga sama kaki dengan pola simetris. Atap rumah menjulang tinggi dan hamper menutupi sisi kanan dan kiri badan rumah. Biasanya satu rumah menggunakan ± 400 atap ilalang (<i>dea bangkawan</i>) dan tingginya ± 7 m. Bentuk atap yang memanjang sejajar dengan jendela bertujuan untuk menjaga suhu dalam rumah agar tidak kedinginan serta overstek atap turun dengan jarak 5 jengkal.

				
3	Tata Ruang Dalam	<p>Bangunan ini hanya memiliki satu ruangan yang digunakan untuk pesta adat, dan terdapat satu kolom dibagian tengah bangunan serta terdapat tempat yang dijadikan untuk melakukan ritual adat seperti memotong ayam cempaga.</p>	<p>Sapo Battoa kerap kedatangan tamu raja enrekanng untuk menghadiri pertemuan kerajaan. Pada ruang tamu terdapat tiang yang berbeda sendiri yang disebut posi bola atau inti rumah. Dipinggir ruang tamu yang terdapat sebuah kayu panjang antara daerah ruang tamu yang lebih tinggi dengan daerah bawah yang disebut <i>Patta</i>, Sedangkan <i>Kalaccia</i> merupakan batas atau pembeda elvasi lantai dalam suatu ruangan dan sebagai pembeda jenis ruangan yang terdapat dalam rumah adat Sapo Battoa.</p>	<p>Ruang pada rumah Duri disebut lantang atau <i>lanta'</i>.1 lantang terdiri atas 4 <i>ariri pangindo'na</i>. Jumlah lantang minimal 2, berarti 2 depan dan 2 ke belakang. Untuk hitungan jumlah lantang hanya pada bagian depan rumah saja yang dihitung dan tetap menerapkan hitungan ganjil yang bermakna hidup (<i>tuona</i>) dan genap (<i>matena</i>). Pada bagian dalam rumah Duri memiliki ruang yang sangat penting dan pribadi berupa kamar khusus yang disebut ngenan. Kamar ini letaknya di bagian belakang rumah (<i>lantang boko'</i>) dan selalu tertutup rapat</p>
		 	 	

4	Struktur Dan Konstruksi	<p>Pada Bangunan ini sudah banyak yang direnovasi terutama pada dinding, saat belum direnovasi dinding pada rumah adat ini memakai BalaSuji yang terbuat dari Bambu yang mengelilingi bangunan. Pada bangunan ini juga terdapat batang pohon yang dijadikan kolom menopang bangunan ditengah, menurut Ambo Dia tokoh adat di Desa Limbuang mengatakan bahwa batang pohon itu melambangkan Tuhan hanya satu. dan seiring berjalannya waktu banyak perubahan yang dilakukan masyarakat pada rumah adat ini salah satunya pada bagian lantai yang sudah menggunakan keramik.</p>	<p>Stuktur Bawah : Terdapat Kolom (<i>pake'deng</i>) berukuran 10mx19m dengan jumlah tiang 20 dengan ukuran yang berbeda-beda.</p> <p>Struktur Tengah : Terdapat enam bukaan jendela, satu pintu dan terdapat satu tangga pada bagian depan rumah.</p> <p>Struktur Atas : Susunan rangka atapnya sesuai dengan penamaan Bahasa Desa Kaluppini yaitu tiang raja (<i>Seu'du</i>), gording (<i>Pakkadilang</i>), kasau (<i>kasau</i>), skor angin (<i>Pangtuppa</i>), overstek (<i>Tapatta goa</i>), Pengikat atap (<i>Joli</i>), dan busaran (<i>jakka-jakka</i>).</p>	<p>Struktur Bawah : Terdapat Pondasi (<i>Pa'tumpak Batu Bola</i>).</p> <p>Struktur Tengah : Letak lantai pada rumah Duri terbagi atas 3 yaitu lantai yang terletak di atas bala bola disebut sali, lantai yang terletak di atas kale bola disebut tapan, dan lantai yang terletak 1 jengkal di bawah Sali disebut tambing. Dan terdapat dua jenis tangga yaitu tangga naik ke rumah (<i>pelalan bola</i>) dan tangga naik ke loteng (<i>pelalan tapan</i>), jumlah anak tangga selalu ganjil dan tidak memiliki pegangan.</p> <p>Struktue Atas: Terdiri dari kaki kuda-kuda, balok makelar dan bubungan atap</p>
				

5	Ragam Hias	Hanya terdapat pada balasuji yang mengelilingi bangunan.	Terdapat ukiran pada posisi bola yang dikreasikan untuk menambah estetika posisi bola.	Terdapat ragam hias yang diadopsi dari falsafah <i>sulapa'pa</i> flora dan fauna.
6	Orientasi Bangunan	Masyarakat di Limbuang membangun rumah dengan menghadap ke arah timur-barat karena masyarakat setempat mempercayai bahwa arah tersebut yang paling baik menurut pandangan Islam.	Semua rumah masyarakat Desa Kaluppini dan rumah adat Sapu Battoa menghadap ke arah utara, dikarenakan agar saat melaksanakan sholat tidak menghadap ke dapur atau ke pintu wc.	Orientasi bangunan menghadap utara selatan, orientasi yang dimaksudkan menghadap <i>timbo kalaja</i> atap.
7	Material	<p>Material Bagian Bawah Rumah : Menggunakan batu dan campuran semen.</p> <p>Material Bagian Tengah Rumah : Bagian dinding dulunya menggunakan <i>balasuji</i> tetapi sekarang bagian atas menggunakan kayu dan bagian bawah menggunakan dinding batu bata yang sudah disemen.</p> <p>Material Bagian Atas Rumah : Menggunakan rangka kayu dan atap seng</p>	<p>Material Bagian Bawah Rumah : Pada bagian posisi bola atas menggunakan kayuangka dan posisi bola bagian bawah menggunakan kayu raja. Kolom dan balok menggunakan material dari kayu biasa, kayu panasa, dan kayu mahoni.</p> <p>Material Bagian Tengah Rumah : Tangga dan jendela menggunakan material kayu biasa, dan pada dinding rumah menggunakan material kayu yang terbuat dari pohon banga.</p> <p>Material Bagian Atas Rumah : Pada rangka atap menggunakan kayu biasa, sedangkan bahan atap terbuat dari material ijuk.</p>	<p>Material Bagian Bawah Rumah : Pondasi menggunakan campuran semen, dan pasir.</p> <p>Material Bagian Tengah Rumah : Material dinding menggunakan kayu (<i>rinding papan</i>) dan bamboo (<i>kamacca</i>). Material dari tali dan papan terbuat dari papan kayu (<i>sali papan</i>) yang diletakkan di atas balok-balok lantai (<i>tuma'bak</i>), sedangkan untuk tambing menggunakan material dari bilah-bilah bambu (<i>sali kajao</i>)</p> <p>Material Bagian Atas Rumah : Menggunakan rangka kayu dan atap seng.</p>

(Sumber: Zulkarnain As, 2017)

B. Studi Preseden/ Studi Banding

Dalam merancang sebuah hotel resort perancang sangat membutuhkan referensi studi banding maupun studi preseden dari hotel resort yang sudah dibangun untuk mendapatkan kebutuhan ruang dan tipologi bangunan setiap hotel resort yang ada untuk dibandingkan dan dipelajari. Dengan dilakukannya studi banding fungsi sejenis ini diharapkan perancang dapat menghasilkan konsep, ide, dan desain baru yang menarik untuk hotel resort di Kawasan Wisata Kampung Bisang Lewaja ini sehingga dapat menarik para wisatawan untuk menginap di hotel resort tersebut. Studi banding hotel resort yang digunakan perancang adalah sebagai berikut :

1. Puri Bunga Resort and Spa di Ubud, Bali





*Gambar 2.1. Suasana Ruang Luar dan Fasad Bangunan
(Sumber: www.agoda.com)*

Hotel ini terletak di daerah yang berkontur dengan sungai yang berada di sebelah bawah serta terletak di pedesaan yang tenang. Hotel ini menempatkan bangunannya di kontur yang lebih tinggi agar para tamu hotel yang menginap dapat menikmati hamparan luas sawah dan deretan pepohonan yang hijau dan air sungai yang mengalir.

Pada hotel resort ini terdapat 2 jenis kamar yaitu deluxe suite dan executive suite yang mana pada masing-masing jenis kamar diberikan fasilitas kamar berupa Wi-Fi gratis, AC, meja tulis, bar mini, laundry, dan televisi dengan siaran satelit. Pemandangan yang didapatkan dari masing-

masing kamar juga berbeda-beda, yaitu, kebun, dan Sungai Ayung seperti tabel berikut :

Tabel 2.2. Program Ruang Puri Bunga Resort and Spa di Ubud, Bali

No	Jenis Kamar	Program Ruang	Luas (m ²)	Unit	KAP (org)	Gambar
1	<i>Deluxe Suite</i>	<ul style="list-style-type: none"> - Kamar tidur (1 ranjang double (121 x140cm) dan 1 ranjang queen (141 x170cm)) - Balkon privat - Kamar mandi (<i>Bathtub</i> dan <i>shower</i>) 	50	5	3	
2	<i>Executive Suite</i>	<ul style="list-style-type: none"> - Kamar tidur(1 ranjang double (121 x140cm) dan 1 ranjang queen (141 x170cm)) - Balkon privat - Kamar mandi (<i>Jacuzzi</i> dan <i>Shower</i>) - Ruang Keluarga 	70	5	3	

Pada gambar berikut dapat kita lihat contoh minibar yang digunakan oleh kamar deluxe sekaligus sebagai tempat meletakkan televisi untuk menghemat perabot.




*Gambar 2.2. Minibar Deluxe Suite
(Sumber: www.agoda.com)*

Balkon yang luas dengan pemandangan alam di luar kamar dengan hijaunya pepohonan dan aliran air Sungai Ayung untuk memberikan ketenangan bagi tamu/penghuni kamar hotel. Pintu dan jendela kaca didesain dengan bukaan yang lebar untuk memasukkan cahaya alami dari luar bangunan.



*Gambar 2.3. Balkon Kamar Hotel
(Sumber: www.agoda.com)*

Berikutnya adalah executive suite, sesuai dengan namanya maka fasilitas yang disediakan juga lebih baik. Pada kamar ini ruang keluarga yang dilengkapi dengan televisi didesain terpisah dengan kamar tidur agar tamu yang menginap pada kamar ini lebih leluasa bercengkrama.



*Gambar 2.4. Ruang Keluarga Kamar Executive Suite
(Sumber: www.puribungahotel.com)*

Fasilitas lain pada kamar executive suite yaitu kamar mandi yang dilengkapi dengan jacuzzi yang memberikan relaksasi pada pengguna saat berendam dan mandi di kamar mandi ini.




Gambar 2.5. Jacuzzi pada Kamar Mandi Executive Suite
(Sumber: www.agoda.com)


Selain fasilitas kamar, Puri Bunga Resort juga menyediakan fasilitas pendukung lainnya seperti fasilitas wisata (lihat pada Tabel 2.2) di sekitar kawasan hotel resort dan Ubud. Fasilitas wisata merupakan nilai tambah bagi hotel resort untuk melayani para wisatawan yang hendak menjelajahi Ubud dan sekitarnya.

Tabel 2.3. Fasilitas Pendukung Puri Bunga Resort and Spa

No	Fasilitas	Keterangan	Gambar
Fasilitas Hotel			
1	Sekar Ayu Restaurant	<ul style="list-style-type: none"> - Menyediakan sarapan pagi dan malam yang lezat - Dapat menjadi tempat untuk acara perjamuan makan besar - Sebagai tempat untuk acara pernikahan 	
2	Puri Bunga Spa	<ul style="list-style-type: none"> - Perawatan tubuh - Lulur wajah dan badan - Pijat relaksasi - Berendam dengan aromaterapi 	
3	Ruang Billiard	<ul style="list-style-type: none"> - Menyediakan makan dan minum untuk penghuni hotel yang sedang bermain billiard 	

4	Kolam Renang	<ul style="list-style-type: none"> - Kolam renang utama yang langsung menghadap kearah hamparan sawah dan Sungai Ayung - Kolam renang kedua yang dikelilingi oleh bangunan hotel. 	
---	--------------	---	---

Restoran terletak pada lantai dua bangunan dengan balkon yang luas dan lebar memberikan pemandangan yang indah dan udara Ubud di pagi hari dan senja di sore hari kepada tamu sambil menikmati makanan yang lezat.



*Gambar 2.6. Suasana Restoran di Sore Hari
(Sumber: www.agoda.com)*

Meja makan yang ada di restoran dapat disusun dan diatur sesuai dengan acara yang akan diselenggarakan karena restoran ini disediakan untuk berbagai acara yang ingin diselenggarakan oleh penghuni hotel.



*Gambar 2.7. Tampilan Meja Restoran
(Sumber: www.agoda.com)*

Kolam renang yang berkonsep outdoor ini memiliki keistimewaan karena letaknya yang berada di pinggir membuat para tamu bisa langsung melihat indahnya biru langit awan pada siang hari serta memberikan pandangan yang luas pada sekitar dengan pepohonan yang lebat dan hijau.



Gambar 2.8. Kolam Renang Outdoor
(Sumber: www.agoda.com)

Para tamu juga diberikan kursi berjemur yang menghadap ke Sungai dan pepohonan lebat yang menghiasi alam sambil berjemur dengan santai dan rileks. Kolam renang ini diperuntukkan untuk orang dewasa.



Gambar 2.9. Tampak Atas Kolam Renang dan Sekitarnya
(Sumber: www.agoda.com)

Selain kolam renang untuk orang dewasa juga disediakan kolam renang untuk anak. Kolam renang anak ini juga memiliki konsep outdoor tetapi tidak diletakkan di pinggir site tetapi dikelilingi oleh bangunan dan fasilitas hotel lainnya agar aman untuk anak-anak.



*Gambar 2.10. Kolam Renang Anak dengan Konsep Outdoor
(Sumber: www.agoda.com)*

Kolam renang ini diletakkan di dekat bar sehingga memudahkan hotel untuk membuat kolam renang menjadi tempat menyelenggarakan acara untuk tamu yang sudah memesan dan membuat konsep-konsep tertentu. Pada sekitar kolam diletakkan meja makan kecil dan kursi jemur untuk melayani tamu hotel yang ingin menggunakannya

Suasana taman yang tenang di malam hari dengan penataan lampu yang indah sebagai tempat bersantai para tamu. Gazebo dan taman juga bisa digunakan untuk menyelenggarakan acara-acara penting.



*Gambar 2.11. Gazebo dan Taman
(Sumber: www.agoda.com)*


Sebagai salah satu sarana hiburan untuk para tamu yang sedang di bar sambil menikmati makan dan minum yang sudah dipesan hotel menyediakan meja billiard.



*Gambar 2.12. Ruang Billiard
(Sumber: www.agoda.com)*

2. Heritance Kandalama, Sri Lanka

Hotel ini merupakan hotel yang berbintang 5 (Gambar 2.13) dibangun menghadap keajaiban kedelapan dunia yaitu Benteng Batu Sigiriya. Bangunan hotel ini dibangun tepat di jantung Segitiga Budaya Sri Lanka dekat dengan 5 situs warisan dunia UNESCO. Lima situs tersebut adalah Minneriya/Kandulla National Park, Sigiriya, Dambulla Cave Temple, Anuradhapura, dan Pollonaruwa.





*Gambar 2.13. Suasana Ruang Luar dan Fasad Bangunan Heritance Kandalama
(Sumber: www.heritancehotels.com)*

Pada hotel ini terdapat 8 jenis kamar (lihat pada Tabel 2.3) dengan total 152 unit kamar yang mana pada masing-masing jenis kamar diberikan fasilitas kamar berupa Wi-Fi gratis, brankas digital, alunan musik pada kamar, AC, kipas angin, bar mini, laundry, mesin pembuat teh dan kopi, hairdryer, telepon internasional, servis ruangan 24 jam, dan televisi dengan siaran satelit dan lokal. Untuk televisi pada masing-masing jenis kamar berbeda, yang berukuran 21 inch, 26 inch, 28 inch, bahkan ada yang memakai LCD TV dan DVD Player.

Pemandangan yang didapatkan dari masing-masing kamar juga berbeda-beda, yaitu, Danau Kandalama, Batu Dambulla, dan Sigiriya. Dengan memberikan pemandangan yang berbeda diharapkan kepada para penghuni mendapatkan pengalaman yang berbeda pula. Karena letaknya di alam bebas, satwa seperti kera dapat dengan bebas menjalani balkon-balkon bangunan.

Tabel 2.5. Program Ruang Herritance Kandalama, Sri Lanka

No	Jenis Kamar	Program Ruang	Luas (m ²)	Unit	KAP (org)	Gambar
1	<i>Superior Rooms</i> (lt. 2-4 di bagian Dambulla)	<ul style="list-style-type: none"> - Kamar tidur (Ranjang kingsize atau twin dan TV 21 inch) dengan pemandangan Danau Kandalama dan Batu Dambulla. - Balkon Privat - Kamar Mandi (<i>bathtub</i> dan <i>shower</i>) 	19,8	52	3	-
2	<i>Panoramic Rooms</i> (lt. 5 di bagian Dambulla)	<ul style="list-style-type: none"> - Kamar tidur (Ranjang kingsize atau twin dan TV 21 inch) dengan pemandangan Danau Kandalama dan Batu Dambulla - Balkon Privat - Kamar Mandi (<i>bathtub</i> dan <i>shower</i>) 	-	22	3	
3	<i>Luxury Rooms</i> (lt. 2-3 di bagian Sigiriya)	<ul style="list-style-type: none"> - Kamar tidur (Ranjang kingsize atau twin dan TV 21 inch) dengan pemandangan Batu Sigiriya - Balkon Privat - Kamar Mandi (<i>bathtub</i> dan <i>shower</i>) 	25	30	3	
4	<i>Luxury Panoramic Rooms</i> (lt.7 di bagian Dambulla)	<ul style="list-style-type: none"> - Kamar tidur (Ranjang kingsize atau twin dan TV 21 inch) dengan pemandangan Danau Kandalama dan Batu Dambulla - Balkon Privat - Kamar Mandi (<i>bathtub</i> dan <i>shower</i>) 	-	3	3	

5	<i>Deluxe Rooms</i> (lt. 4-5 di bagian Sigiriya)	<ul style="list-style-type: none"> - Kamar tidur (Ranjang kingsize atau twin dan TV 21 inch) dengan pemandangan Danau Kandalama dan Batu Dambulla - Balkon Privat - Kamar Mandi (Jacuzzi dengan <i>rainshower</i> dan ruangan <i>shower</i>) 	25	30	3	
6	<i>Suites</i> (lt. 2-6 di bagian Dambulla dan Sigiriya)	<ul style="list-style-type: none"> - Kamar tidur (Ranjang kingsize dan TV 26 inch) dengan pemandangan Danau Kandalama dan Batu Dambulla - Balkon Privat - Ruang tamu terpisah dari kamar tidur dilengkapi TV 26 inch dan DVD Player - Kamar Mandi 	43	12	3	
7	<i>Luxury Suites</i> (lt. 7 di bagian Dambulla)	<ul style="list-style-type: none"> - Kamar tidur (Ranjang kingsize dan TV 28 inch) dengan pemandangan Danau Dambulla - Balkon Privat - Ruang tamu terpisah dari kamar tidur dilengkapi LCD TV dan DVD Player - Kamar Mandi (<i>Jacuzzi</i> dengan <i>rainshower</i>) 	72	2	3	
8	<i>Royal Suites</i>	<ul style="list-style-type: none"> - Kamar tidur (Ranjang kingsize dan TV 28 inch) dengan pemandangan Danau Kandalama dan Batu Dambulla - Ruang tamu terpisah dari kamar tidur dilengkapi LCD TV dan DVD Player 	120	1	3	

Tampilan interior kamar di Heritance Kandalama pada umumnya menggunakan parquet untuk lantainya, warna putih untuk spreinya, dan warna-warna monokrom yang memberikan kesan hangat pada dinding ruangan.



*Gambar 2.14. Interior Kamar
(Sumber: www.heritancehotels.com)*

Sementara untuk penataan balkon privat, arsitek menggunakan material kaca (pada gambar 2.16 (a)) sebagai pembatas antara ruang dalam dan ruang luar supaya walaupun penghuni hotel berada di dalam tetap bisa melihat ke ruang luar (lansekap) dan juga berfungsi sebagai bukaan agar sinar matahari masuk dan menerangi ruangan secara alami. Bangku yang diletakkan di balkon (Gambar 2.16 (b)) berfungsi sebagai teras kamar agar para tamu yang menginap bisa merasakan keindahan alam dan udara yang segar.



(a) Bukaan Kaca Pembatas Kamar dan Balkon (b) Peletakan Bangku di Balkon

*Gambar 2.15. Suasana antara Balkon dan Kamar
(Sumber: www.heritancehotels.com)*

Interior kamar mandi pada setiap jenis kamar diterapkan prinsip yang sama yaitu mandi sambil melihat alam yang terbentang di hadapan penghuni kamar. Jadi, sambil mandi kita bisa merasakan keindahan alam yang ada di Sri Lanka.



*Gambar 2.16. Interior Kamar Mandi
(Sumber: www.heritancehotels.com)*

Pada jenis kamar tertentu, kamar tidur dan ruang tamu atau bisa juga berfungsi sebagai ruang keluarga dirancang terpisah untuk kenyamanan yang lebih mewah seperti berada di rumah sendiri (Gambar 2.17). Ruang tamu tersebut terdapat sofa dan kursi yang nyaman dan empuk serta dilengkapi dengan LCD TV dan DVD Player sebagai sarana hiburan untuk kamar.



*Gambar 2.17. Suasana Ruang Tamu dengan Kursi dan Sofa
(Sumber: www.heritancehotels.com)*





Ruang tamu juga dihubungkan langsung dengan balkon privat yang juga menambah kemewahannya karena memberikan ruang luar terasa berada di dalam ruangan yang menambah kesan natural dengan cahaya matahari yang terang.



*Gambar 2.18. Interior Ruang Tamu
(Sumber: www.heritancehotels.com)*


Selain fasilitas kamar yang mewah, Herrritance Kandalama juga menyediakan fasilitas pendukung lainnya seperti fasilitas hotel itu sendiri dan fasilitas wisata yang dimanfaatkan oleh hotel untuk memuaskan para penghuni hotel yang menginap. Fasilitas wisata merupakan bentuk dari pengenalan dari lokasi-lokasi penting yang ada di sekitar hotel resort tersebut.

Tabel 2.6. Fasilitas Hotel Dan Fasilitas Wisata Herrritance Kandalama, Sri Lanka

No	Fasilitas	Keterangan	Gambar
Fasilitas Hotel			
1	Kanchana Restaurant	Menyediakan sarapan pagi, makan siang, dan makan malam untuk para tamu.	
2	Kapal Tongkang	Para tamu dapat menikmati sarapan pagi di kapal tongkang ini.	
3	Kachchan Bar	<ul style="list-style-type: none"> - Tersedia berbagai bir merek internasional dan lokal, anggur dan alkohol. - Para tamu juga dapat menonton film favorit, olahraga atau program TV layar raksasa sambil menikmati minuman. 	
4	Kachan Pool	- <i>Infinity pool</i> ini menjadi daya tarik hotel karena setiap sorenya ada seorang siripala (peniup suling tradisional dari desa).	

5	Kachchan Lounge	<p>Terletak di lantai enam.</p> <ul style="list-style-type: none"> - Tempat untuk minum kopi dan minuman keras. setelah makan malam. - Menawarkan hiburan setiap malam, dari live band dan musik flute untuk pertunjukan budaya, termasuk menari oleh staf hotel di akhir pekan dan ada 	
6	Spa	<ul style="list-style-type: none"> - Perawatan tubuh. - Lulur wajah dan badan. - Pijat relaksasi. - Berendam dengan aromaterapi. - Sauna dan Steam 	
7	Pusat Kebugaran	<ul style="list-style-type: none"> - Untuk menjaga kebugaran tamu hotel agar tetap sehat walau sedang liburan. 	
8	Kathikawa Conference Room	<ul style="list-style-type: none"> - Ruangannya pada Kathikawa ini bisa membentuk 6 ruang rapat yang fleksibel. - Deck kayu cocktail di bagian luar sebagai tambahan. 	

Untuk ruang rapat dan konferensi terdapat penjelasan lainnya yang akan dijabarkan. *Kathikawa Conference Room* memberikan pemandangan panorama Danau Kandalama, mengelilingi lansekap Gunung Ritigala dan Candi Gua Dambulla. Ruangan pada *Kathikawa* ini bisa membentuk 6 ruang rapat yang fleksibel dengan total 518 m². Ruang terluas, hall utama, sebesar 297 m² dan tinggi 5 m dapat menampung 350 tamu. Terdapat 5 ruang rapat hotel dapat menampung dari 20-350 tamu dalam konfigurasi yang bervariasi termasuk pengaturan ruang rapat yang intim.



Gambar 2.19. Susunan Bangku dan Meja di dalam Ruang Konferensi
(Sumber: www.heritancehotels.com)

3. Sarinbuana Eco Lodge

Terletak di 700m di lereng Gunung Batukaru di Bali tengah yang dikelilingi oleh lahan pertanian lokal kakao, Sarinbuana eco lodge dirancang untuk diintegrasikan dengan alam. Perusahaan ini mendirikan sarinbuana eco lodge berdasarkan tiga prinsip yaitu : ekonomi, social serta kelestarian lingkungan. Property ini dilengkapi dengan beberapa fasilitas diantaranya : Bungalow, restoran, yoga dan pijat bale.

a. Konteks

Proyek ini sudah berjalan lebih 20 tahun, dengan desain yang dirancang sendiri oleh pemiliknya untuk mencerminkan arsitektur dan budaya vernakuler dengan mengangkat tema lokal pada bangunan. Desain bangunan yang dirancang selaras dengan kontur tanah, serta keasriannya

alamnya yang mengelilingi bungalow. Bungalow berjarak 200 meter dari akses jalan.

b. Material

Beberapa hasil panen berupa bamboo, kayu kopi, dan kayu nagka akan dijadikan furniture serta struktur, kayu kelapa digunakan untuk struktur, dan kayu kopi digunakan untuk pegangan tangan teras, lantai dari ubin terakota yang berwarna semen atau kayu, atap menggunakan kaca ubin untuk memungkinkan masuknya pencahayaan alami, dan dinding penguat pada bangunan ini tidak menggunakan baja.



Gambar 2.20. Jenis Bungalow

(Sumber: <http://www.baliecolodge.com/index.php/gallerynew>,2015)

Sarinbuana Eco Lodge masuk dalam penghargaan asia pada tahun 2007 (Satwa Liar Pondok-Pondok Eco Resort) dan pada tahun 2010 memperoleh penghargaan akomodasi mid-size.

Lima bungalow dengan konsep treehouse dengan furniture ramah lingkungan menarik banyak perhatian pengunjung yaitu : pencinta alam, pengamat burung, pecinta makanan, tukang kebun, dan penggemar permaculture. Penggabungan antara kamar tidur dengan hutan membuat bungalow terasa istimewa.

Eco Lodge Bali menyediakan akomodasi bintang 3, serta parker valet, pusat kecantikan, dan bar kopi. Lokasi ini juga dilengkapi dengan tempat penyewaan sepeda, penitipan bayi/jasa anak, dan ruang rapat.

Setiap ruangan kamar yang ada dilokasi ini dilengkapi dengan mini bar, dapur dan kulkas.



Gambar 2.21. Suasana Pondok

(Sumber: <http://www.baliecolodge.com/index.php/gallery-new,2015>)

Terdapat beberapa fasilitas untuk bersantap makanan salah satunya yaitu In-House Restoran yang nyaman untuk menikmati makanan. Dan pengunjung juga dapat bersantai di lounge bar. Pemandangan yang sangat memanjakan mata karena saat menikmati malam pengunjung akan disuguhkan dengan alam, kebun organic, dan staf lokal yang ramah.

Pada gambar diatas merupakan beberapa fungsi ruang yaitu kelompok belajar alam, womens/mens retreats.

c. Infrastruktur Bangunan

Terdapat ruangan pribadi yang berukuran 5 x 7 m, dengan bagian depan bangunan terbuka untuk pencahayaan alami dengan tinggi bangunan 6 meter dari tanah.



Gambar 2.22. Penopang Lantai

(Sumber: <http://www.baliecolodge.com/index.php/gallery-new,2015>)

Bangunan tersebut ditopang dengan tiang beton, kolom dan atap berasal dari bamboo, dengan kayu pada panel dinding. Dinding merupakan anyaman bamboo. Meskipun di Bali merupakan daerah yang beriklim basah dengan 4000 mm hujan dalam setahun tapi dengan menggunakan material bamboo tidak bocor.


Bagian depan ruang terbuka sepenuhnya kearah timur untuk memberikan nuansa yang alami dan unik. Tiang bangunan menembus 2 meter kedalam tanah dengan empat sambungan yang dinamakan blok beton pada ujungnya.



Gambar 2.23. Tiang Bangunan

(Sumber: <http://www.baliecolodge.com/index.php/gallery-new,2015>)

Terdapat pula kanal anti semut pada tiang, sehingga serangga tidak dapat naik serta air pada kanal tersebut diganti setiap satu minggu agar nyamuk tidak dapat berkembang biak.



Gambar 2.24. Dinding

(Sumber: <http://www.baliecolodge.com/index.php/gallery-new,2015>)

Material pada dinding bangunan menggunakan anyaman bamboo, kolom utama juga menggunakan bamboo. Pada bagian atap menggunakan atap sirap.



Gambar 2.25. Atap

(Sumber: <http://www.baliecolodge.com/index.php/gallery-new,2015>)

Atap ini bertahan selama 6 tahun dilokasi yang merupakan daerah basah dan atap ini tidak pernah bocor. Terdapat pula jembatan entri kantilever yang tidak menyentuh bangunan, sehingga serangga maupun semut tidak dapat masuk.



Gambar 2.26. Tampak Depan

(Sumber: <http://www.baliecolodge.com/index.php/gallery-new,2015>)

4. Toraja Herritage Hotel Rantepao

Toraja Heritage Hotel rantepao. Hotel Resort ini terletak di Rantepao, Toraja Utara Sulawesi Selatan. Bangunan ini menyerupai tongkonan. Dilihat dari bentuk atap yang melengkung menyerupai perahu dan tanduk kerbau yang disebut dengan ratiang banua. Denah berbentuk segi 4 yang memiliki makna 4 peristiwa hidup pada manusia yaitu kelahiran, kehidupan, pemujaan, dan kematian. Segi 4 juga sebagai simbol 4 penjuru mata angin. Struktur bangunan mengikuti makro-kosmos yang memiliki 3 lapisan banua (rumah) yaitu bagian atas (ratiang banua), bagian tengah (kalle banua) dan bagian bawah (sulluk banua). Hanya saja, telah dimodifikasi dengan bentuk yang berbeda. (Gambar 2.7 (a)).

Terdapat ukiran pada dinding dengan 4 warna dasar khas toraja yaitu kuning (melambangkan anugrah dan kekuasaan Tuhan), hitam (melambangkan kematian dan duka), putih (melambangkan tulang yang

berarti kesucian), dan merah (melambangkan kehidupan manusia). Terdapat hiasan tanduk kerbau yang melambangkan kemewahan bagi masyarakat Toraja (Gambar 2.7 (b)).

Interior lobby dengan bentuk plafon yang mengikuti atap, sama seperti tongkonan (Gambar 2.7 (c)). Pada Gambar 2.7 (d) menunjukkan perpektif Toraja Heritage Hotel. Gambar 2.7 (e) Interior kamar dengan nuansa kayu dan bambu yang merupakan ciri khas material arsitektur toraja. Gambar 2.7 (f) Pelayan restoran yang menggunakan baju adat toraja.



Gambar 2.27. Toraja Herritage Hotel Rantepao
(Sumber: <http://www.TorajaHeritageHotelRantepao/index.php/gallerynew,2015>)

Penerapan tema arsitektur vernakular pada Toraja Heritage Hotel Rantepao sangat baik karena wisatawan dapat merasakan suasana adat Toraja melalui sebuah hunian dan fasilitas pendukung lainnya., Bentuk bangunan yang persis menyerupai tongkonan dapat menjadi referensi untuk merancang sebuah cottage yang bentuknya persis seperti rumah adat Karo. Ukran yang terdapat pada fasad bangunan menjadi inspirasi dalam merancang fasad hotel dan Cottage. Material bangunan yang menggunakan material lokal.

C. Kesimpulan Hasil Studi Preseden/Studi Banding

Tabel 2.7. Hasil Studi Preseden/Studi Banding

Konsep	Puri Bunga Resort and Spa di Ubud, Bali	Herritance Kandalama, Sri Lanka	Sarinbuana Eco Lodge, Bali	Toraja Herritage Hotel Rantepao	Gagasan Penerapan Dalam Desain
Lokasi	Ubud, Bali	Sri Lanka	Bali	Rantepao Kabupaten Toraja	Lewaja, Kabupaten Enrekang
Konsep Peruntukan	Terletak di daerah yang berkontur dengan sungai yang berada disebelah bawah serta terletak dipedesaan yang tenang.	Terletak di Jantung Segitiga Budaya Sri Lanka dekat dengan 5 situs warisan dunia UNESCO	Terletak di 700m di lereng Gunung Batukaru di Bali Tengah dikelilingi oleh lahan pertanian lokal kakao	Terletak di 700m dengan daerah berkontur dan pemandangan menghadap ke gunung	<ul style="list-style-type: none"> - Terletak 6 km dari pusat kota - Berada pada kawasan berkontur dan dialiri mata air dari air terjun lewaja
Konsep Tata Ruang Luar	<ul style="list-style-type: none"> - Penataan Lampu yang indah sebagai tempat bersantai para tamu - Gazebo dan taman digunakan untuk menyelenggarakan acara penting 	-	<ul style="list-style-type: none"> - Tumbuh buah-buahan dan sayur-sayuran dikebun organic - Menanam pohon untuk mendorong populasi burung dan kupu-kupu local. 	<ul style="list-style-type: none"> - Penataan lampu disekeliling Kolam berenang - Terdapat kursi tidur kolam renang 	<ul style="list-style-type: none"> - Pada area permandian akan diadakan fasilitas akomodasi berupa hotel resort serta sarana penunjang kepariwisataan dan wadah budaya setempat
Konsep Vernakuler	-	-	Menonjolkan arsitektur vernakuler bali	Penerapan tema arsitektur vernakular pada Toraja Heritage Hotel Rantepao sangat baik karena wisatawan dapat merasakan suasana adat Toraja melalui sebuah hunian dan fasilitas pendukung lainnya	<ul style="list-style-type: none"> - Untuk menjaga nilai kearifan lokal yang semakin memudar seiring perubahan zaman - Menjadikan ciri daerah setempat - Menjadi daya tarik wisata untuk mengetahui vernakuler massarempulu

Konsep Sirkulasi & Parkir	Sirkulasi dan parker tertata dengan baik	Sirkulasi dan parker tertata dengan baik	Jalan acces sengaja tidak dibuat oleh pekerja untuk situs yang mengeluarkan biaya lebih banyak dengan pola cluster yang mengikuti tata letak bangunan	Sirkulasi dan parker tertata dengan baik	Perencanaan gerbang maksimal dua untuk <i>entrance</i> dan <i>exit</i> kendaraan. Semua akses didalan kawasan harus saling terkoneksi.
Konsep Orientasi Bangunan	Pemandangan setiap kamar berbeda-beda dengan pemandangan yaitu : Kebun dan Sungai Ayung	Pemandangan setiap kamar berbeda-beda dengan pemandangan yaitu : Danau kandalama, batu Dambulla dan Sigiriya	View bangunan dapat melihat pemandangan alam dan gunung serta mendengar kicauan burung	View Bangunan menghadap ke gunung dan sawah	Pemandangan dari bangunan akan memperlihatkan titik-titik tertentu seperti objek wisata pengunungan, hutan, kolam dan air terjun.
Konsep Dimensi Ruang	<ul style="list-style-type: none"> - Deluxe Suite luas 50 m² - Executive suite luas 70 m² 	<ul style="list-style-type: none"> - Superior Rooms luas 19,8 m² - Panoramic Rooms - Luxury Rooms Luas 25 m² - Luxury Panoramix - Deluxe Rooms luas 19,8 m² - Suites luas 43 m² - Luxury Suites luas 72 m² - Royal Suites luas 120 m² 	Pada ruang kamar memiliki luas 5 x 7 m	<ul style="list-style-type: none"> - Superior luas 32 m² - Deluxe luas 45 m² - Standart luas 32 m² - Family suite Rooms 	Dimensi bangunan dibuat sesuai dengan jumlah fasilitas dalam kamar dan menyesuaikan dengan tapak
Konsep Bentuk dan	Lahan bermassa dengan menggunakan konsep	Lahan bermassa dengan menggunakan konsep	- Mencerminkan arsitektur dan budaya	- Mencerminkan arsitektur vernakuler Toraja	Bentuk Bangunan akan menyesuaikan dengan

Massa Bangunan	arsitektur modern	arsitektur modern	vernakuler, desain bali didominasi tradisional dan teknik bangunan yang diterapkan dan pengrajin lokal dipekerjakan. - Terdiri dari lima individu bungalow, restoran, dan yoga dan pijat bale	- Ukiran dinding yang memiliki 4 warna merupakan warna khas dari Toraja - Tanduk Kerbau melambangkan kemewahan bagi masyarakat Toraja - Bentuknya seperti rumah adat Karo	arsitektur vernakuler massarempulu
Konsep Struktur dan Konstruksi Bangunan	Struktur yang digunakan sudah menggunakan batu bata dan semen	Struktur yang digunakan sudah menggunakan batu bata dan semen	- Kayuangka untuk furniture dan bangunan - Kayu klapa digunakan untuk membangun struktur - Kayu kopi untuk pegangan tangan teras - Lantai yang dibangun dari ubin terakota - Berwarna semen atau kayu dan atap kaca ubin yang digunakan untuk memungkinkan pencahayaan alami.	- Sturuktur bangunan mengikuti makro-kosmos yang memiliki 3 lapisan banua (rumah) yaitu bagian atas (ratting banua), bagian tengah (kale banua) dan bagian bawah (sulluk banua)	- Struktur akan menyesuaikan dilokasi tersebut - Fasad bangunan akan didominasi oleh bukaan-bukaan yang digunakan untuk dapat melihat alam dan sekitarnya.
Konsep Utilitas Bangunan	-	-	- Gas alam untuk memasak - Semua obor kamar	-	- Menggunakan sistem hemat energy - Memberikan bukaan yang

			yang rechargeable - Hemat energy & lamu LED hanya diseluruh property - Konsumsi energy melalui daya listrik terbatas pada max 7.200 wt		cukup untuk pencahayaan alami
Material bangunan	Material bahan bangunan yang ramah lingkungan	Material yang digunakan material moderen	- Kayu nangka - Kayu kelapa - Kayu kopi - Ubin terakota - Semen - Kaca ubin - Pengguna 100 % sirap bamboo lokal	Menggunakan material bahan lokal	Penggunaan material bahan lokal bamboo dan kayu

Sumber : Olah data Pribadi, 2017

Keterangan : (-) tidak terdapat pada desain

D. Integrasi Keislaman Perancangan

Arsitektur vernakuler adalah arsitektur yang tumbuh dan berkembang dari arsitektur rakyat yang lahir dari masyarakat etnik dan berakar pada tradisi etnik, serta dibangun oleh tukang berpengalaman (*trial and error*), menggunakan teknik dan material lokal serta merupakan jawaban atas setting lingkungan tempat bangunan tersebut berada dan selalu membuka untuk terjadinya transformasi. Arsitektur ini tetap bertahan dalam beragam bentuk yang dikenal sebagai bangunan tradisional Indonesia yang umum dipakai dalam berbagai kegunaan, baik sacral maupun non sacral. Bangunan yang termaksud dalam tradisi-tradisi arsitektur vernakuler Indonesia yang paling penting dan paling sering dibangun adalah rumah yang dijadikan sebagai tempat tinggal. Sebagaimana dalam firman Allah swt tentang tempat tinggal di muka bumi pada (Q.S. An-Nahl/ 16:80-81) :

وَاللَّهُ جَعَلَ لَكُمْ مِنْ بُيُوتِكُمْ سَكَنًا وَجَعَلَ لَكُمْ مِنْ جُلُودِ الْأَنْعَامِ بُيُوتًا تَسْتَخِفُونَهَا يَوْمَ
ظَعْنِكُمْ وَيَوْمَ إِقَامَتِكُمْ^١ وَمِنْ أَصْوَابِهَا وَأَوْبَارِهَا وَأَشْعَارِهَا أَثْنَا وَمَتَعًا إِلَىٰ حِينٍ ﴿٨٠﴾ وَاللَّهُ
جَعَلَ لَكُمْ مِمَّا خَلَقَ ظِلَالًا وَجَعَلَ لَكُمْ مِنَ الْجِبَالِ أَكْنَانًا وَجَعَلَ لَكُمْ سَرَابِيلَ تَقِيكُمُ
الْحَرَّ وَسَرَابِيلَ تَقِيكُمُ بَأْسَكُمْ^٢ كَذَٰلِكَ يُتِمُّ نِعْمَتَهُ عَلَيْكُمْ لَعَلَّكُمْ تُسْلِمُونَ ﴿٨١﴾

Terjemahannya :

Dan Allah menjadikan bagimu rumah-rumahmu sebagai tempat tinggal dan Dia menjadikan bagi kamu rumah-rumah (kemah-kemah) dari kulit binatang ternak yang kamu merasa ringan (membawa)nya di waktu kamu berjalan dan waktu kamu bermukim dan (dijadikan-Nya pula) dari bulu domba, bulu onta dan bulu kambing, alat-alat rumah tangga dan perhiasan (yang kamu pakai) sampai waktu (tertentu).

Dan Allah menjadikan bagimu tempat bernaung dari apa yang telah Dia ciptakan, dan Dia jadikan bagimu tempat-tempat tinggal di gunung-gunung, dan Dia jadikan bagimu pakaian yang memeliharamu dari panas dan pakaian (baju besi) yang memelihara kamu dalam peperangan. Demikianlah Allah menyempurnakan nikmat-Nya atasmu agar kamu berserah diri.

Menurut Muhammad Ali As-Shabuni dalam karya tafsirnya Shafwah al-tafasir. Menunjukkan nikmat Allah yang diberikan kepada hamba-Nya. Nikmat itu berupa rumah yang dijadikan oleh Allah dari batu bata agar manusia tinggal didalamnya ketika bermukim dinegara-negara mereka. Ayat tersebut juga mengandung makna bahwa Allah menciptakan bagi manusia bahan-bahan untuk dijadikan rumah, serta mengilhami mereka cara pembuatannya. Ilham membuat rumah merupakan tangga pertama bagi banggunya peradaban umat manusia sekaligus merupakan upaya paling dini dalam membentengi diri manusia guna memelihara kelanjutan hidup pribadi, bahkan jenisnya. Dengan demikian ini adalah nikmat yang paling besar.

Selain tempat tinggal Allah juga menyuruh umatnya untuk melakukan perjalanan Sebagaimana firman Allah dalam (Q.S. Al-Ankabut/ 29:20) :

قُلْ سِيرُوا فِي الْأَرْضِ فَانظُرُوا كَيْفَ بَدَأَ الْخَلْقَ ثُمَّ اللَّهُ يُنشِئُ النَّشْأَةَ الْآخِرَةَ إِنَّ اللَّهَ عَلَىٰ كُلِّ شَيْءٍ قَدِيرٌ ﴿٢٠﴾

Terjemahannya :

Katakanlah : “Berjalanlah di (muka) bumi, Maka perhatikanlah bagaimana Allah SWT menciptakan (manusia) dari permulaanya, kemudian Allah SWT menjadikannya sekali lagi. Sesungguhnya Allah SWT Maha Kuasa atas segala sesuatu.

Pakar tafsir Fah Al-Din Al-Razi yang dikutip M. Quraish Shihab dalam Tafsir Al-Mishbah menguraikan bahwa perjalanan wisata mempunyai dampak yang sangat besar dalam rangka menyempurnakan jiwa manusia. Dengan perjalanan itu manusia dapat memperoleh kesulitan dan kesukaran yang dengan jiwa terdidik dan terbina, terarah dan terasuh. Bisa juga menemui orang-orang terkemuka sehingga dapat memperoleh manfaat dari pertemuannya dan yang lebih penting lagi manusia dapat menyaksikan aneka ragam ciptaan Allah SWT.

Saat melakukan perjalanan atau berwisata yang dibutuhkan adalah sebuah akomodasi Hotel untuk menitipkan barang dan untuk beristirahat, sebagaimana dalam (Q.S. An-Nur/ 24:29) :

لَيْسَ عَلَيْكُمْ جُنَاحٌ أَنْ تَدْخُلُوا بُيُوتًا غَيْرَ مَسْكُونَةٍ فِيهَا مَتَاعٌ لَكُمْ ۗ وَاللَّهُ يَعْلَمُ مَا تُبْدُونَ وَمَا

تَكْتُمُونَ ﴿١٦﴾

Terjemahannya :

Tidak ada dosa atasmu memasuki rumah yang tidak disediakan untuk didiami, yang di dalamnya ada keperluanmu, dan Allah mengetahui apa yang kamu nyatakan dan apa yang kamu sembunyikan.

Imam Thabari menafsirkan ayat tersebut dengan “Wahai manusia tidak ada dosa atasmu untuk memasuki rumah-rumah yang tidak berpenghuni tanpa izin”. Rumah yang dimaksud adalah hotel dan rumah-rumah yang dibangun diperguruan dan tidak memiliki penghuni tertentu. Hotel dalam bahasa arab adalah Al-Funduq yang berasal dari Persia. Hotel dan rumah-rumah tersebut dibangun untuk para pelancong atau yang sedang melakukan perjalanan untuk menginap dan menyimpan barang-barang bawaan mereka. (Jami’al Bayan fi Ta’wil al Quran, Thabari, 19/151).

UNIVERSITAS ISLAM NEGERI
ALAUDDIN
MAKASSAR

BAB III

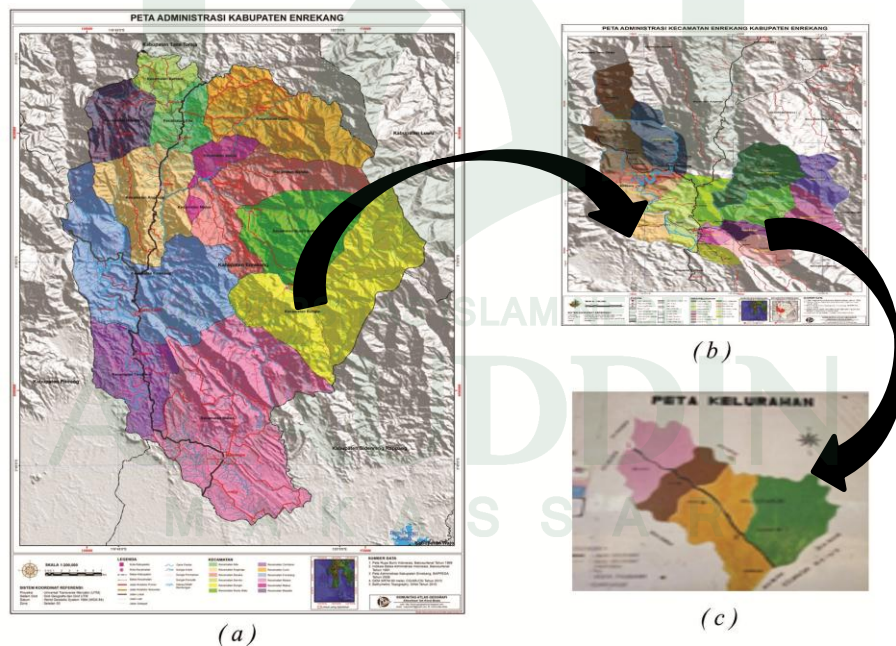
TINJAUAN KHUSUS

A. Tinjauan Lokasi Desa/Kelurahan Lewaja

1. Letak Geografis

Kecamatan Enrekang terdiri dari delapan belas kelurahan. Luas kecamatan ini adalah 291,19 Km². Salah satunya lokasi perancangan yang berada di Kecamatan Enrekang yaitu desa/Kelurahan Lewaja yang memiliki luas 7,72 Km². Secara administratif desa/kelurahan Lewaja berbatasan dengan wilayah sebagai berikut :

- Sebelah selatan : Desa Palakka
- Sebelah timur : Kelurahan Galonta dan Kelurahan Pusseren
- Sebelah barat : Desa Pasang, Kecamatan Maiwa
- Sebelah utara : Desa Ranga



Gambar 3.1. Peta Wilayah Administratif Enrekang (a). Peta Administratif Kabupaten Enrekang, (b). Kecamatan Enrekang, dan (c). Kelurahan Lewaja.
(Sumber : Data Kantor Kelurahan Lewaja dan BPS Kabupaten Enrekang, 2017)

Sedangkan secara geografisnya desa/kelurahan Lewaja memiliki batas-batas sebagai berikut :

- Sebelah selatan : Perbukitan dan Lembah
- Sebelah timur : Sungai dan Air Terjun
- Sebelah barat : Gunung
- Sebelah utara : Perbukitan



*Gambar 3.2. Batas Kelurahan Lewaja Secara Geografis
(Sumber : Olah Data, Google Earth, Oktober 2017)*

Batasan pada perancangan akan di manfaatkan untuk penentuan luasan tapak untuk perancangan hotel resort. Dikarenakan lokasi tapak berkontur maka lahan berkontur akan dimanfaatkan sebaik mungkin untuk perancangan. Berikut adalah beberapa tinjauan terhadap lokasi perancangan.

a. Akseblitas dan Sirkulasi

1. Aksebilitas

Kawasan wisata kampung bisang lewaja ini terletak di Kelurahan Lewaja, Kecamatan Enrekang, Kabupaten Enrekang, yang dapat di capai melalui transportasi darat dengan menggunakan roda dua maupun roda empat dengan rute sebagai berikut : Makassar – Maros – Pangkep – Barru- Sidrap/Pinrang – Enrekang, dengan jarak ± 260 km atau dengan waktu tempuh ± 6 jam perjalanan untuk sampai di ibukota Enrekang.

Sedangkan dari Ibukota Enrekang ke lokasi kawasan wisata kampung bisang lewaja ini dengan waktu tempuh ± 10 Menit yang

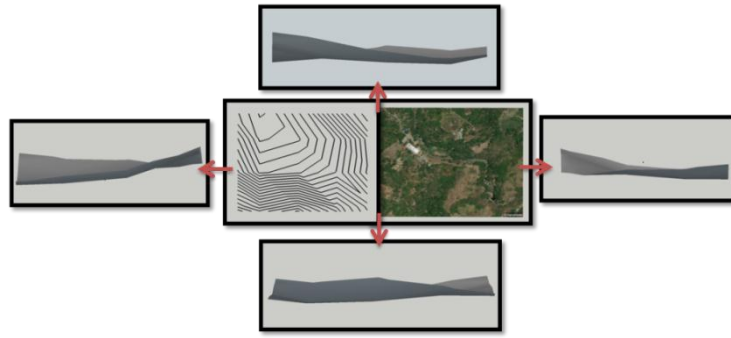
berjarak 5 km. Dengan jarak tempuh yang cukup jauh wisatawan yang datang ke objek wisata Lewaja akan disuguhkan dengan pemandangan gunung dan lembah sepanjang perjalanan, bukan itu saja sebelum sampai di objek wisata alam Lewaja mata pengunjung akan dimanjakan dengan pemandangan air terjun Kajejen yang berada di sebelah kiri Jalan dan bisa langsung di nikmati dipinggir jalan, serta pemandangan persawahan di sekitar air terjun yang biasanya komunitas wanita tani berada disana, pengunjung dapat berekreasi dan beredukasi di lokasi tersebut.



*Gambar 3.3. Sirkulasi ke Lokasi Perancangan Hotel
(Sumber : Olah Data, 2017)*

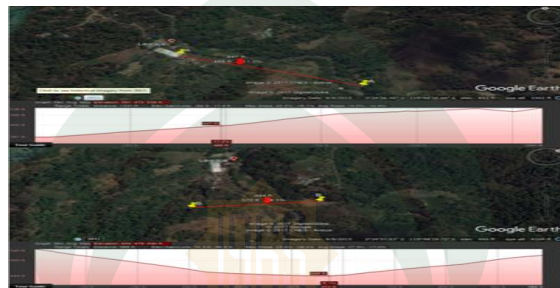
2. Sirkulasi yang terdapat dalam kawasan ini merupakan salah satu konsep yang penting dalam perancangan. Sirkulasi dari luar dan kedalam bangunan harus jelas dan tegas untuk kegiatan umum maupun service dan kemudahan pencapaian serta keamanan masing-masing kegiatan dengan menggunakan pemisah antara sirkulasi manusia dan kendaraan dengan memanfaatkan pedestrian.
- b. Topografi

Berdasarkan gambar dan data kontur tanah di atas dapat dilihat kontur dan kemiringan tanah pada Kawasan Wisata Kampung Bisang Lewaja mengalami penurunan berdasarkan garis pada area masuk. Kontur tanah dan kemiringan tanah pada Kawasan dapat dimanfaatkan sebagai potensi kawasan dalam perancangan



Gambar 3.4. Kontur Pada Perancangan Hotel

(Sumber : Olah Data dan Google Earth, Oktober, 2017)




Gambar 3.5. Potongan Kontur Tanah Pada Perancangan Hotel

(Sumber : Google Earth, Oktober, 2017)

c. View Tapak

View tapak yang menguntungkan atau yang paling baik adalah mengarah ke air terjun lewaja, kolam pemandian, serta bukit, view tersebut dapat dimanfaatkan untuk merancang hotel resort.


1. View dari Dalam ke Luar Tapak



Gambar 3.6. (a) .View Sungai/Lahan Kosong, (b).View Rumah Warga, (c).View Lahan Kosong, dan (d).View Air Terjun Lewaja

(Sumber : Olah Data dan Google Earth, Oktober, 2017)

2. View dari Luar Ke Dalam Tapak



Gambar 3.7. (a) .View Sungai/Lahan Kosong, (b).View pagar kolam Lewaja, (c).View Tribun Penonton, dan (d).View Café
(Sumber : Olah Data dan Google Earth, Oktober, 2017)

d. Bentuk

Penerapan bentuk dan tampilan bangunan hotel resort mengadopsi bentuk dan filosofi rumah tradisional masyarakat Masserempulu. Dengan pengolahan bentuk dan memilih bentuk dasar untuk mendapat bentuk yang sesuai dengan tampilan bangunan hotel resort.

Pengolahan 3 bentuk rumah tradisional Masserempulu yaitu Endekan, Duri, dan Maiwa ini akan dijadikan sebagai 3 bentuk cottage pada resort yang diharapkan pengunjung dapat berekreasi dan beredukasi. Sentuhan material modern akan membuat kesan menarik pada resort ini. Serta pengolahan bentuk Hotel Resort yang menggabungkan 3 bentuk rumah tradisional ini untuk dijadikan bentuk utama pada bangunan hotel yang mencerminkan budaya masyarakat Masserempulu. Serta penggabungan bentuk, segitiga, bundar, segiempat, dll.



Gambar 3.8. (a).Rumah Tradisional Duri, (b).Endekan, dan (c).Maiwa
(Sumber : Olah Data dan Zulkarnain, 2017)

e. Analisis Kebisingan

Pada lokasi site ini kebisingan tidak terlalu tinggi. Berdasarkan hasil pengamatan, maka tingkat kebisingan yang ada terbagi dua, yaitu tingkat kebisingan sedang dan tingkat kebisingan rendah. Kebisingan rendah berasal dari rumah-rumah warga, sedangkan kebisingan sedang berasal dari suara pengunjung yang menikmati kolam permandian, serta air terjun Lewaja. Solusi dari permasalahan yang adalah memberikan noise barrier serta zoning ruangan disesuaikan dengan tingkat kebisingan agar tidak mengganggu kenyamanan pengunjung yang berada dalam ruang sensitive terhadap kebisingan seperti, kamar tidur dan ruang pertemuan.

f. Orientasi Matahari dan Angin

Orientasi matahari terbit dari arah timur dan terbenam di arah barat. Dari hasil analisis tersebut kita dapat menentukan pemanfaatan potensi positif dan negatif dari angin dan matahari, seperti pencahayaan alami dan penghawaan alami. Serta pemanfaatan vegetasi sebagai pengendali angin serta mengurangi efek silau dari sinar matahari.

2. Tinjauan Terhadap Objek Wisata di Kecamatan Enrekang

a. Tinjauan Potensi Wisata di Kecamatan Enrekang

Kabupaten enrekang masuk dalam kawasan Destinasi Daerah Tujuan Wisata (DTW) yang cukup terkenal di Kabupaten tetangga maupun Sulawesi Selatan. Salah satunya objek wisata yang terkenal berada di Kecamatan Enrekang yang memiliki daya tarik wisata alam, dan wisata

budaya yang tak kalah dengan daerah lain. Berikut adalah objek wisata yang ada di Kecamatan Enrekang serta jarak tempuh dari lokasi perancangan hotel resort :

Tabel 3.1. Objek Wisata yang ada di Kecamatan Enrekang

NO	Nama Objek Wisata	Daya Tarik Objek Wisata	Lokasi	Jarak dari perancangan Hotel Resort
1	Permandian Alam Lewaja	Air Terjun	Lewaja	0 Km
2	Makam Ma'dea Batu	Kuburan Kuno	Juppandang	4.5 Km
3	Makam Puang Leoran	Kuburan Tua	Leoran	5 Km
4	Maccerang Manurung Palipada	Upacara Adat	Kaluppini	7 Km
5	Rumah Adat Kaluppini	Bangunan Tradisional	Kaluppini	7 Km
6	Gua Bisang	Stalaktit, Stalakmit	Lewaja	3 Km
7	Permukiman Tua Tondon	Situs Purbakala	Tokkonan	7 Km
8	Panorama Alam Buttu Lanja	Panorama Alam	Ranga	3 Km
9	Pondok Wisata Masseur	Panorama Alam	Leoran	4 Km
10	Londe-Londe	Benteng Pettahanan	Galonta	5 Km

Sumber : Potensi Sumber Daya Alam dan Olah Data, 2017

b. Daya Tarik Objek Wisata Permandian alam dan Kolam Permandian Lewaja

Permandian alam dan kolam permandian alam Lewaja ini terletak di Kecamatan Enrekang, Kabupaten Enrekang yang terjarak 5 km dari pusat kota. Pelayanan tentang kepariwisataan berada di kecamatan ini termaksud daya tarik wisata alam yang kondisinya seperti dalam tabel berikut :


Tabel. 3.2. Kondisi Aktual Daya Tarik Wisata Alam Lewaja di Kecamatan Enrekang

No	Nama	Lokasi	Kondisi Aktual
1	Air Terjun Lewaja	Lewaja	Potensial
2	Kolam Permandian Lewaja	Lewaja	Potensial

Sumber : Dinas Pemuda, Olahraga, dan Pariwisata, 2015

Dari data diatas dapat disimpulkan bahwa kedua potensi alam ini sangat berpotensi dan dijaga bahkan pemerintah harus melakukan perencanaan untuk pembangunan kolam dan air terjun lewaja dengan baik. Agar pariwisata alam di Lewaja menjadi asset yang menjanjikan.

Bukan hanya menikmati air terjun dan kolam, kita akan disuguhkan dengan air terjun disisi utara, kurang lebih 500 meter dari kolam permandian sangat jelas terlihat pada musim hujan. Terdapat beberapa fasilitas penunjang pada kolam permandian Lewaja yaitu, Ruang Ganti, Tribun utama, lapangan futsal, papan lompat, papan luncur, café, serta penyedia makanan ringan.



Gambar 3.9. Kondisi Aktual Daya Tarik Wisata Alam Lewaja di Kecamatan Enrekang.
(a).Air Terjun Lewaja, (b).Papan Seluncur, (c).Papan Penanda, (d).Kolam Dewasa,
(e).Kolam Anak-Anak, (f).Tribun Penonton, dan (g).Lapangan Futsal.

(Sumber : Olah Data, 2017)

Air yang terdapat di kolam permandian Lewaja berasal dari pegunungan langsung. Selain kolam permandian Lewaja, terdapat pula air terjun Lewaja yang berjarak ± 1 km dari kolam permandian Lewaja. Dengan luas jarak setapak seluas ± 2 meter, tetapi masyarakat dan pengunjung tetap dan mengunjungi serta menikmati air terjun tersebut. Tidak terdapat fasilitas yang ada di lokasi tersebut.

3. Rencana Tata Ruang Wilayah Kabupaten Enrekang

Peraturan Daerah Kabupaten Enrekang Nomor 14 Tahun 2011 tentang Tata Ruang Wilayah Kabupaten Enrekang Tahun 2011-2031. Rencana pola ruang wilayah Kabupaten Enrekang ini terbagi menjadi dua yaitu : kawasan lindung dan kawasan budidaya. Kawasan lindung adalah wilayah yang ditetapkan dengan fungsi utama melindungi kelestarian lingkungan hidup yang mencakup sumberdaya alam dan sumberdaya buatan. Sedangkan kawasan budidaya adalah wilayah yang ditetapkan dengan fungsi utama untuk dibudidayakan atas dasar kondisi dan potensi sumberdaya alam, sumberdaya manusia, dan sumberdaya buatan. Kolam permandian dan air terjun masuk dalam kategori kawasan budidaya, sebagaimana yang dimaksud dalam pasal 19 ayat (1) yaitu :

- a. Kawasan peruntukan hutan produksi;
- b. Kawasan peruntukan pertanian;
- c. Kawasan peruntukan perikanan;
- d. Kawasan peruntukan pertambangan;
- e. Kawasan peruntukan industri;
- f. Kawasan peruntukan pariwisata;
- g. Kawasan peruntukan permukiman; dan
- h. Kawasan peruntukan lainnya

Berdasarkan rencana tata ruang wilayah Kabupaten Enrekang, kecamatan Enrekang masuk dalam kawasan peruntukan pariwisata alam, khususnya kawasan wisata permandian Lewaja. Adapun strategi pengembangan

pariwisata Kabupaten Enrekang yaitu sebagai berikut : (Perda Kab.Enrekang Nomor 14 Tahun 2011)

- a. Adanya sumber daya alam, seni, budaya dan tradisi yang menjadi keunikan maupun ciri khas Kabupaten Enrekang yang memiliki nilai tersendiri.
- b. Terbentuknya skala pengembangan pariwisata yang jelas dan baik bagi perencana, pengembang, maupun pengelola pariwisata.
- c. Terciptanya peluang kerja bagi masyarakat setempat untuk berinvestasi dalam kegiatan pariwisata untuk meningkatkan kualitas hidupnya.
- d. Tersedianya fasilitas, sarana, dan prasarana yang memenuhi standar untuk meningkatkan kenyamanan, keamanan, serta pengetahuan wisatawan tentang alam dan budaya masyarakat Kabupaten Enrekang.
- e. Terjaganya kelestarian sumber daya alam dan budaya yang menjadi daya tarik untuk mengembangkan potensi pariwisata di Kabupaten Enrekang.
- f. Meningkatkan dan mengembangkan akses yang menghubungkan objek-objek wisata di wilayah Kabupaten Enrekang.
- g. Meningkatkan kualitas pemasaran dan promosi sehingga terarah dan tepat sasaran.

B. Proyeksi Jumlah Pengunjung

Untuk mengetahui jumlah pengunjung wisata alam Lewaja untuk 10 tahun yang akan datang, dapat diasumsikan dengan melalui pertimbangan jumlah pengunjung yang datang ke Kota Enrekang dan Pengunjung yang datang ke kawasan wisata alam Lewaja.

Tabel.3.3. Presentase Jumlah Pengunjung Wisata Alam Lewaja

Tahun	Pengunjung Wisata Kota Enrekang	Pengunjung wisata Alam Lewaja
2015	5,772	63,700
2016	5,583	70,870
2017	57,232	34,676

Sumber : BPS Kabupaten Enrekang dan Dinas Pemuda, Olahraga, dan Pariwisata

Jumlah pengunjung ke wisata alam Lewaja dapat diprediksi perkembangan jumlah 10 tahun mendatang yaitu ditahun 2027 dengan menggunakan rumus :

$$P_0 = P_o + b(x)$$

Keterangan :

P₀ : Jumlah pengunjung pada tahun yang diinginkan (2027)

P₁ : Data awal tahun perhitungan (2015)

P_o : Data akhir tahun perhitungan (2017)

b : Pertumbuhan rata-rata tiap tahun

x : Jangka tahun proyeksi

1. Pertumbuhan rata-rata tiap tahun

$$b = \frac{P_1 - P_o}{x} \quad b = \frac{91,908 - 69,742}{3} = \frac{22,166}{3} = 7,479$$

b = 7,479 wisatawan

Jadi, rata-rata pertumbuhan pengunjung wisata alam Lewaja dari tahun 2015-2017 adalah 7,479 wisatawan.

2. Jumlah pengunjung 10 tahun mendatang

P₀ : **P_o + b(x)**

P₂₀₂₇ : 69,742 + 7,479 (10)

P₂₀₂₇ : 69,742 + 74,790

P₂₀₂₇ : 144,262 wisatawan

Jadi, jumlah pengunjung wisata alam Lewaja pada tahun 2027 diperkirakan sebesar 144,262 wisatawan.

Berdasarkan hasil analisa data Dinas Pemuda, Olahraga dan Pariwisata, dari total wisatawan objek wisata Enrekang terdapat rata-rata sekitar 20% yang berminat untuk menginap di Enrekang. Untuk perhitungannya sebagai berikut :

$$20\% \times 144,262 \text{ orang} = 28,852$$

Dari jumlah diatas maka kita dapat menarik data untuk menghitung jumlah kamar.

3. Prediksi jumlah kamar

Untuk perhitungan jumlah kamar yang dibutuhkan maka dapat menggunakan rumus :

$$\text{Jumlah Kamar} = \frac{P \times L}{60\% \times 1,75 \times 365}$$

Keterangan :

P : Proyeksi jumlah wisatawan yang menginap

L : Lama menginap 2 hari (rata-rata menginap berdasarkan studi banding)

60% : *Room occupancy rates*

1,75 : Indeks jumlah orang per kamar

365 : Jumlah hari dalam 1 tahun

$$\text{Jumlah Kamar} = \frac{P \times L}{60\% \times 1,75 \times 365} = \frac{28,852 \times 2}{60\% \times 1,75 \times 365} = \frac{57,704}{383,25} = 150$$

Jadi, jumlah kamar yang tersedia untuk hotel resort di Lewaja adalah 150 yang terbagi menjadi untuk tipe hunian kamar dan tipe hunian cottage.

4. Prediksi jumlah pengunjung

Asumsi kedatangan : satu tahun sekali tiap orang.

$$\begin{aligned} \text{Asumsi jumlah pengunjung} &= \text{jumlah wisatawan} + \text{jumlah pengunjung} \\ &= 57,232 + 34,676 \\ &= 91,908 \text{ Orang pertahun} \end{aligned}$$

$$\text{Jumlah pengunjung} = 250 \text{ orang perhari}$$

Jumlah optimis pengunjung yang dilayani : 250 orang perhari

Asumsi jumlah tamu yang menginap adalah 20% dari pengunjung yang datang

$$\text{Jumlah tamu yang menginap} = 20\% \times 250$$

$$= 50 \text{ orang perhari}$$

Jumlah optimis tamu yang menginap : 50 orang perhari

C. Analisis Pelaku, Kegiatan, dan Kebutuhan Ruang

1. Analisis Pelaku

Analisis aktivitas, fasilitas dan kebutuhan ruang di hotel resort kawasan kampung bisang ini adalah penjelasan serta penjabaran tentang jenis fasilitas yang akan menunjang fasilitas utama yang ada sebagai kawasan hotel resort.

Aktivitas yang terjadi didalam hotel berhubungan dengan pelaku kegiatan, adapun pelaku yaitu sebagai berikut :

a. Pengelola

Pengelola merupakan penanggung jawab atas keseluruhan yang terjadi di dalam hotel resort, dimana pengelola terbagi menjadi tiga yaitu: Pengelola hotel yang mencakup seluruh aspek dalam hotel, Pengelola kamar yang mendata jumlah kamar yang tersedia dan mengecek kamar, dan pengelola fasilitas hotel diantaranya kolam renang, restaurant, café, minibar, olahraga, taman dll.

b. Pengunjung/Wisatawan

Pengunjung merupakan salah satu aspek penting untuk kemajuan hotel resort, pengunjung/wisatawan terbagi menjadi dua yaitu : Pengunjung umum yang datang hanya menggunakan fasilitas umum yang disediakan yaitu : restoran, gedung serba guna, perpustakaan mini, atm center, mushallah dll. Sedangkan pengunjung khusus yang datang hanya untuk menginap dan menikmati fasilitas yang disediakan oleh pihak hotel.

c. Pengrajin

Pengrajin merupakan salah satu pelaku dalam kegiatan proses belajar mengajar, dimana fungsi pengrajin disini mengajarkan pengunjung/wisatawan untuk membuat kerajinan dari bamboo atau tempurung kelapa dan merawat hasil kerajinan tersebut.

2. Analisis Kegiatan

Hotel resot ini diharapkan dapat menjadi kawasan yang dapat memwadahi segala aktivitas rekreasi dan edukasi yang dihadirkan untuk dapat di nikmati oleh pengunjung/wisatawan. Adapun kegiatan yang termasuk dalam kawasan ini diharapkan mampu meningkatkan nilai perekonomian masyarakat setempat serta anggaran pendapatan daerah dan menambah wawasan pengetahuan pengunjung.

Berdasarkan karakteristik dan jenis kegiatan yang akan diwadahi oleh Hotel Resort maka dapat diuraikan menurut kelompok sebagai berikut:

a. Kegiatan Utama

Kegiatan utama yang terdapat pada kawasan hotel resort kampung bisang lewaja ini adalah kegiatan hunian dan kolam yang merupakan fungsi pokok dalam perancangan, Kegiatan Hiburan dan rekreasi merupakan fasilitas hiburan yang memberikan kepuasan kepada pengunjung, Kegiatan Edukatif merupakan kegiatan dimana pengunjung akan belajar membuat kerajinan tangan dari bamboo maupun tempurung kelapa serta menambah ilmu dengan mengunjungi perpustakaan yang disediakan.

b. Kegiatan Penunjang

Kegiatan penunjang merupakan kegiatan yang digunakan untuk mendukung kegiatan utama diantaranya : pengelolaan administrasi, pelayanan komersil, dan promosi.

c. Kegiatan Pelengkap

Kegiatan pelengkap merupakan kegiatan yang digunakan untuk mendukung kegiatan utama maupun kegiatan penunjang. Diantaranya : pelayanan servis dan fungsi servis.

3. Kebutuhan Ruang

Berdasarkan jenis pelaku dan aktivitas pada hotel resort maka kebutuhan ruang yang diperoleh akan dijabarkan pada tabel berikut :

Tabel 3.4. Kebutuhan Ruang

No	Kelompok Kegiatan	Kelompok Ruang	Kebutuhan Ruang	Aktivitas	Pelaku	Karakteristik Ruang
1	Kegiatan Utama	Hunian Tipe Kamar Tipe Standart Rooms Tipe Deluxe Rooms Tipe Suite Rooms	Kamar Tidur Utama Kamar Mandi/ Wc Ruang Keluarga	Menginap Beristirahat Mandi	Pengunjung	Tertutup, Bersih, dan Nyaman
		Hunian Tipe Cottage Tipe Standart Cottage Tipe Deluxe Cottage Tipe Family Cottage	Kamar Tidur Utama dan Anak Kamar Mandi/ Wc Ruang Keluarga	Menginap Beristirahat Mandi	Pengunjung	Tertutup, Bersih, dan Nyaman
		Entrance	Lobby/ Hall Resepsionis Lounge Atm Center Toilet Stand Pameran Money Changer Biro Perjalanan Air Line Agent Souvenir Shop Poliklinik	Chek In/Chek Out Mengurus Administrasi Bersantai Mengambil Uang Buang air besar/kecil Melihat pameran Menukar Uang Tempat Penyewaan Perjalanan Penjualan Tiket Pesawat Menjual. Melihat-Lihat Berobat	Pengunjung, Pengelola	Luas, nyaman, dan terbuka
2	Kegiatan Penunjang	Kegiatan Pengelola	Ruang Manager Ruang Wakil	Mengelola Keseluruhan Hotel Membantu Manager	Pengunjung	Tertutup, Bersih, Elegan dan

			Ruang Staff Ruang Karyawan Ruang Istirahat Toilet	Mengatur setiap kegiatan yang ada Membantu Staff Beristirahat Buang Air Kecil/Besar		Nyaman
		Kegiatan Servis	Loker Laundry Ruang Office Boy Ruang Saji Dapur Dapur Cuci Piring Gudang Loading Dock Ruang CCTV Toilet Ruang Makan	Menyimpan Barang Mencuci Pakaian, menyetrika Menyimpan alat-alat Menyiapkan makanan Memasak Mencuci piring Menyimpan persediaan makanan Menurunkan barang-barang Mengoprasikan CCTV	Pengunjung	Luas, Bersih, dan Tertutup
3		Ruang Serbaguna	Hall Ruang Serbaguna Backstage Ruang Operator Toilet Ruang Kontrol	Datang dan Menunggu Menikmati Pameran, Rapat Ruang LCD Mengoprasikan komputer Buang air besar/kecil Mengontrol keadaan ruang	Pengunjung, Pengelola	Elegan, Tertutup dan Bersih
		Ruang Meeting	Hall Ruang Kontrol Toilet	Rapat Menunggu Buang air besar/kecil	Pengunjung, Pengelola	Elegan, Tertutup dan Bersih

M A K A S S A R

		Gedung Pernikahan	Hall Backstage Gudang Toilet	Datang/menunggu Menyimpan peralatan Buang air besar/kecil	Pengunjung, Pengelola	Elegan, Tertutup dan Bersih
		Ruang Seminar	Hall Backstage Ruang control Toilet	Mendengarkan Seminar Ruang LCD Buang air besar/kecil	Pengunjung, Pengelola	Elegan, Tertutup dan Bersih
		Fitness Center	Ruang Alat Ruang Aerobik Ruang Ganti/Loker Toilet Shower Kasir & Administrasi Ruang Tunggu Jogging Track	Menyimpan Peralatan Melakukan Senam Menyimpan dan Ganti Pakaian Buang Air Besar/Kecil Mandi Membayar dan Mendaftar Menunggu Berolahraga	Pengunjung,	Tertutup, Berenergi, dan Nyaman
		Restoran/Cafe	Hall Ruang Makan Dapur Toilet Gudang Ruang Kasir Ruang Karyawan Wastafel	Datang Makan, Minum Memasak, Menyiapkan Makanan Buang Air Besar/ Kecil Menyimpan Bahan Makanan Membayar Istirahat Mencuci Tangan	Pengunjung, Pengelola	Luas, Bersih, Aman, dan Nyaman
		Kolam Renang	Kolam Dewasa	Berenang, Bersantai	Pengunjung	Terbuka, Nyaman

			Kolam Anak Ruang Ganti Shower Toilet Area duduk dan santai	Berenang, Bermain Mengganti Pakaian Mandi Buang Air Besar/ Kecil Duduk, Bersantai		dan Bersih
		Coffe Shop	Hall Ruang Makan Bar Dapur Ruang Karaoke	Datang Makan, Minum Memesan Minuman Menyiapkan Makanan Menyanyi	Pengelola, Pengunjung	Elegan, Tertutup dan Bersih
		Mushallah	Loker Tempat Wudhu Ruang Sholat Toilet	Menyimpan barang-barang Berwudhu Beribadah, Sholat Buang air kecil/besar	Pengelola, Pengunjung	Bersih, Tenang, Nyaman, dan Elegan
		Spa Center	Hall Ruang Spa Ruang Sauna Ruang Ganti Toilet	Datang, Menunggu Perawatan Tubuh Perawatan Tubuh Mengganti pakaian Buang air kecil/besar	Pengunjung	Bersih, Nyaman, dan Tertutup
		Perpustakaan Mini	Hall Ruang Baca Gudang Tempat Duduk Toilet	Datang, Menunggu Membaca Menyimpan Barang Duduk Buang air kecil/besar	Pengelola, Pengunjung	Nyaman, Bersih, Luas dan Menyatu dengan Alam

M A K A S S A R

		Pusat Produksi Kerajinan Tangan	Hall Tempat Duduk Loker Ruang Kerja Ruang Penyimpanan Ruang Istirahat Ruang Pameran Hasil kerajinan Souvenir Shop	Datang, Menunggu Duduk Menyimpan barang-barang Mengerjakan Kerajinan Menyimpan Kerajinan Istirahat Memamerkan hasil kerajinan Buang Air Besar/Kecil Menjual Hasil Kerajinan	Pengelola, Pengunjung	Nyaman, Bersih, Luas dan Menyatu dengan Alam
--	--	---------------------------------	--	--	--------------------------	--

		Area Parkir	Mobil Motor Bus Pariwisata	Lahan untuk memarkir kendaraan	Pengunjung, Pengelola	Terbuka, Aman
		Ruang Terbuka Hijau	Taman Bermain Taman Plaza	Tempat Bermain Anak Bersantai Menikmati Alam	Pengunjung, Pengelola	Terbuka, Luas, Menyatu dengan Alam
4	Utilitas	Mekanikal Elektrikal	Ruang Trafo Ruam Genset Ruam Reservoir Ruam Panel	Memastikan system mekanikal dan elektrikal bangunan berfungsi baik dan memperbaiki kerusakan yang ada	Pengelola	Aman

(Sumber : Olah Data Litelatur, 2017)

D. Besaran Ruang

Tabel 3.5. Besaran Ruang

No	Kelompok Ruang	Elemen Ruang	Jumlah Ruang	Kapasitas/org	Standard	Sumber	Luas m ²	Total m ²
Kegiatan Utama								
1	Hunian Tipe Kamar	Tipe Standart Rooms	16	2	26	Ass	832	4,390
		Tipe Deluxe Rooms	22	3	35	Ass	2,310	
		Tipe Suite Rooms	6	4	52	Ass	1,248	
	KM/WC Laki-Laki		1	4	L=(1,5x0,85)	DA	1,2	12
	KM/WC Perempuan		1	4	L=(1,5x0,85)	DA	1,2	18
	Total							
Sirkulasi 20 %								882
Total								5,292
2	Hunian Tipe Cottage	Tipe Standart Cottage	9	2	26	Ass	468	2,243
		Tipe Deluxe Cottage	7	3	35	Ass	735	
		Tipe Family Cottage	5	4	52	Ass	1,040	
	KM/WC Laki-Laki		1	4	L=(1,5x0,85)	DA	1,2	12
	KM/WC Perempuan		1	4	L=(1,5x0,85)	DA	1,2	18
	Total							
Sirkulasi 20 %								454,6
Total								2,727
3	Entrance	Lobby/ Hall	1	50	1,6 m ² /orang	NAD	80	184
		Resepsionis	1	4	1,2 m ² /orang	NAD	4,8	
		Lounge	1	60	0,5 m ² /orang	TSS	30	
		Atm Center	4	2	0,8 m ² /orang	NAD	6,4	
		Stand Pameran	1	20	1,6 m ² /orang	TSS	32	
		Money Changer	1	8	0,8 m ² /orang	NAD	6,4	

		Biro Perjalanan	1	5	1,2 m ² /orang	NAD	6		
		Air Line Agent	1	5	0,8 m ² /orang	TSS	4		
		Souvenir Shop	1	8	0,8 m ² /orang	NAD	6,4		
		Poli linik	1	5	1,6 m ² /orang	TSS	8		
		KM/WC Laki-Laki	1	4	L=(1,5x0,85)	DA	1,2	12	
		KM/WC Perempuan	1	4	L=(1,5x0,85)	DA	1,2	18	
							Total		1,855
		Sirkulasi 20 %							
		Total							2,226
4	Kolam Renang	Kolam Dewasa	1	50	1,5 m ² /orang	NAD	75	1,825	
		Kolam Anak	1	30	1,5 m ² /orang	NAD	45		
		Ruang Ganti	2	20	1 m ² /orang	NAD	40		
		Shower	2	5	1 m ² /orang	NAD	10		
		Area duduk dan santai	1	20	1 m ² /orang	NAD	20		
		KM/WC Laki-Laki	1	10	L=(1,5x0,85)	DA	1,2	12	
		KM/WC Perempuan	1	15	L=(1,5x0,85)	DA	1,2	18	
							Total		220
		Sirkulasi 20 %							44
		Total							264
Kegiatan Pengelola									
1	Kantor Pengelola	Ruang Manager	1	5	4,4 m ² /orang	NAD	22	153,3	
		Ruang Wakil	1	3	3,1 m ² /orang	NAD	9,3		
		Ruang Staff	1	20	1,2 m ² /orang	NAD	24		
		Ruang Karyawan	1	15	1,2 m ² /orang	NAD	18		
		Ruang Istirahat	1	20	1,5 m ² /orang	TSS	30		
		Ruang Rapat	1		L=(10m x 50 m)		50		

M A K A S S A R

		KM/WC Laki-Laki	1	10	L=(1,5x0,85)	DA	1,2	12
		KM/WC Perempuan	1	15	L=(1,5x0,85)	DA	1,2	18
		Total						183,3
		Sirkulasi 20 %						36,66
		Total						219,96
2	Kegiatan Servis	Loker	1	10	1 m ² /orang	NAD	10	120.4
		Laundry	1	10	1,6 m ² /orang	Ass	16	
		Ruang Office Boy	1	15	1,2 m ² /orang	Ass	18	
		Ruang Saji	1	5	1 m ² /orang	Ass	5	
		Dapur	1	5	1 m ² /orang	NAD	5	
		Dapur Cuci Piring	1	2	1 m ² /orang	NAD	2	
		Gudang	1	4	1,6 m ² /orang	NAD	6,4	
		Loading Dock	1	5	1,6 m ² /orang	NAD	8	
		Ruang CCTV	1	5	1 m ² /orang	NAD	5	
		Ruang Makan	1	30	1,5 m ² /orang	TSS	45	
		KM/WC Laki-Laki	1	4	L=(1,5x0,85)	DA	1,2	12
		KM/WC Perempuan	1	4	L=(1,5x0,85)	DA	1,2	18
		Total						150,4
		Sirkulasi 20 %						371
	Total						2,226	
Kegiatan Penunjang								
1	Ruang Serbaguna	Hall	1	50	1,2 m ² /orang	NAD	60	216,25
		Ruang Serbaguna	1	120	1,2 m ² /orang	NAD	144	
		Backstage	1	5	1,25 m ² /orang	NAD	6,25	
		Ruang Operator	1	2	1 m ² /orang	Ass	2	
		Ruang Kontrol	2	2	1 m ² /orang	Ass	4	
	Ruang Meeting	Hall	1	50	1,2 m ² /orang	NAD	60	62.4
		Ruang Kontrol	2	2	1,2 m ² /orang	NAD	2.4	
	Gedung Pernikahan	Hall	1	50	1,2 m ² /orang	NAD	60	72

		Backstage	1	5	1,2 m ² /orang	NAD	6	
		Gudang	1	5	1,2 m ² /orang	NAD	6	
	Ruang Seminar	Hall	1	50	1,2 m ² /orang	NAD	60	68.4
		Backstage	1	5	1,2 m ² /orang	NAD	6	
		Ruang control	2	2	1,2 m ² /orang	NAD	2.4	
		KM/WC Laki-Laki	1	4	L=(1,5x0,85)	DA	1,2	12
		KM/WC Perempuan	1	4	L=(1,5x0,85)	DA	1,2	18
							Total	449.05
								Sirkulasi 20 %
								89.81
							Total	538.86
2	Fitness Center	Ruang Alat	1	10	50 m ²	NAD	500	1,222.7
		Ruang Aerobik	1	15	35 m ²	NAD	525	
		Ruang Ganti/Loker	2	20	1 m ² /orang	NAD	40	
		Shower	2	5	1 m ² /orang	NAD	10	
		Kasir & Administrasi	2	1	1,6 m ² /orang	DA	3,2	
		Ruang Tunggu	2	10	1,6 m ² /orang	DA	32	
		Jogging Track	1	50	2,25 m ² /orang	Ass	112,5	
		KM/WC Laki-Laki	1	4	L=(1,5x0,85)	DA	1,2	12
		KM/WC Perempuan	1	4	L=(1,5x0,85)	DA	1,2	18
							Total	1252.7
								Sirkulasi 20 %
								250,54
							Total	1,504
3	Restoran Cafe	Hall	1	20	1 m ² /orang	NAD	20	357,4
		Ruang Makan	1	200	1,5 m ² /orang	NAD	300	
		Dapur	2	5	0,7 m ² /orang	NAD	7	
		Gudang	1	4	0,45 m ² /orang	NAD	1,8	
		Ruang Kasir	2	1	1,2 m ² /orang	NAD	2,4	
		Ruang Karyawan	1	10	1,5 m ² /orang	NAD	15	

		Wastafel	2	8	0,7 m ² /orang	NAD	11,2	
		KM/WC Laki-Laki	1	4	L=(1,5x0,85)	DA	1,2	12
		KM/WC Perempuan	1	4	L=(1,5x0,85)	DA	1,2	18
							Total	387,4
							Sirkulasi 20 %	77,48
							Total	464,88
4	Coffe Shop	Hall	1	20	1 m ² /orang	NAD	20	218,5
		Ruang Makan	1	50	1,5 m ² /orang	NAD	75	
		Bar	1	30	1,5 m ² /orang	NAD	45	
		Dapur	1	5	0,7 m ² /orang	NAD	3,5	
		Ruang Karaoke	1	50	1,5 m ² /orang	NAD	75	
		KM/WC Laki-Laki	1	4	L=(1,5x0,85)	DA	1,2	12
		KM/WC Perempuan	1	4	L=(1,5x0,85)	DA	1,2	18
							Total	248,5
							Sirkulasi 20 %	49,7
							Total	298,2
5	Mushallah	Loker	1	50	1 m ² /orang	NAD	50	226
		Tempat Wudhu	2	5	1,6 m ² /orang	NAD	16	
		Ruang Sholat	1	100	1,6 m ² /orang	NAD	160	
		KM/WC Laki-Laki	1	10	L=(1,5x0,85)	DA	1,2	12
		KM/WC Perempuan	1	15	L=(1,5x0,85)	DA	1,2	18
								Total
							Sirkulasi 20 %	51,2
							Total	307,2

6	Spa Center	Hall	1	30	1 m ² /orang	NAD	30	96
		Ruang Spa	1	20	1,4 m ² /orang	Ass	28	
		Ruang Sauna	1	20	1,4 m ² /orang	Ass	28	
		Ruang Ganti	2	5	1 m ² /orang	NAD	10	
		KM/WC Laki-Laki		1	4	L=(1,5x0,85)	DA	
KM/WC Perempuan		1	4	L=(1,5x0,85)	DA	1,2	18	
							Total	126
Sirkulasi 20 %								25,2
Total								151,2
7	Perpustakaan Mini	Hall	1	30	1 m ² /orang	NAD	30	155
		Ruang Baca	1	50	1,2 m ² /orang	Ass	60	
		Gudang	1	5	1 m ² /orang	NAD	5	
		Tempat Duduk	2	30	1 m ² /orang	Ass	60	
		KM/WC Laki-Laki		1	4	L=(1,5x0,85)	DA	
KM/WC Perempuan		1	4	L=(1,5x0,85)	DA	1,2	18	
							Total	185
Sirkulasi 20 %								37
Total								222
8	Pusat Produksi Kerajinan Tangan	Hall	1	30	1 m ² /orang	NAD	30	180
		Tempat Duduk	1	20	1 m ² /orang	Ass	20	
		Loker	1	5	1 m ² /orang	NAD	5	
		Ruang Kerja	1	30	2 m ² /orang	DA	60	
		Ruang Penyimpanan	1	5	1,5 m ² /orang	DA	7,5	
		Ruang Istirahat	1	50	1 m ² /orang	Ass	50	
		Ruang Pameran Hasil kerajinan	1	50	1 m ² /orang	Ass	50	
				1	50	1 m ² /orang	Ass	

		Souvenir Shop	2	5	1,5m ² /orang	DA	7,5	
		KM/WC Laki-Laki	1	4	L=(1,5x0,85)	DA	1,2	12
		KM/WC Perempuan	1	4	L=(1,5x0,85)	DA	1,2	18
							Total	210
							Sirkulasi 20 %	42
							Total	252
9	Pos Jaga	Pos Jaga	1	5	1,5 m ² /orang	NAD	7,5	19
		Ruang Istirahat	1	5	2,25 m ² /orang	NAD	11,25	
		KM/WC Laki-Laki	1	4	L=(1,5x0,85)	DA	1,2	12
		KM/WC Perempuan	1	4	L=(1,5x0,85)	DA	1,2	18
							Total	49
							Sirkulasi 20 %	9,8
							Total	58,8
10	Area Parkir	TAMU HOTEL						1864,5
		Mobil		70	2,5 x 4,2 m	NAD	735	
		Motor		6	3,5 x 7 m	NAD	147	
		Bus Pariwisata		400	0,8 x 2 m	NAD	640	
		PENGELOLA						
		Mobil		25	2,5 x 4,2 m	NAD	262,5	
		Motor		50	0,8 x 2 m	NAD	80	
						Total	1864,5	
							Sirkulasi 30 %	372,9
							Total	2,237,4

11	Ruang Terbuka Hijau	Taman Bermain		100	1 m ² /orang	Ass	100	300
		Taman		100	1 m ² /orang	Ass	100	
		Plaza		100	1 m ² /orang	Ass	100	
Total								300
Sirkulasi 20 %								60
Total								360
Mekanikal Elektrikal								
1	Mekanikal Elektrikal	Ruang Trafo	1	5	12 m	Ass	60	260
		Ruang Genset	1	5	16 m	Ass	80	
		Ruang Reservoir	1	5	12	Ass	60	
		Ruang Panel	1	5	12	Ass	60	
		Total						
Sirkulasi 20 %								52
Total								312

(Sumber : Olah Data, 2017)

Tabel 3.6. Luas Keseluruhan Lahan

No	Kelompok Kegiatan	Kelompok Ruang	Jumlah Ruang	Kapasitas/org	Standard	Sumber	Luas m ²	Total m ²
1	Kegiatan Utama Kegiatan Pengelola Kegiatan Penunjang Utilitas							10,509
								2,446
								6617,98
								312
Total								19,884

(Sumber : Olah Data, 2017)

Keterangan :

Ass : Asumsi Pribadi

DA : Data Arsitek

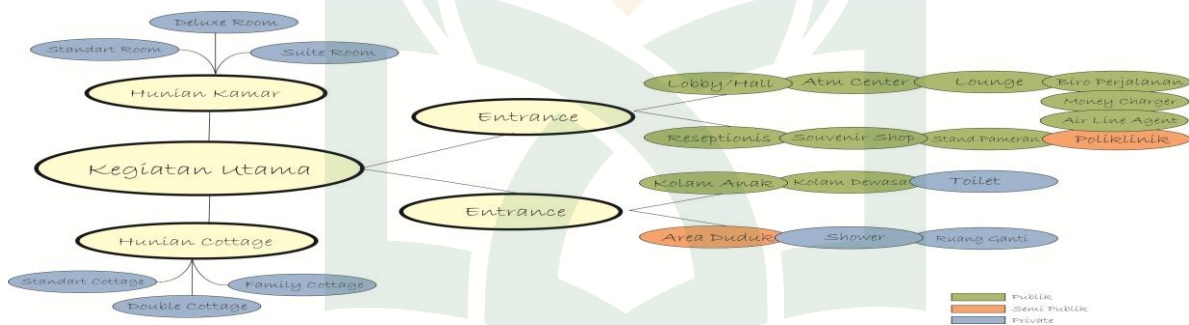
NAD : Neufert Architect Standart

TSS : Time Server for Building Types

E. Pengelompokan Ruang/Diagram Bubble

Pengelompokan Ruang didasari dengan aktifitas dan kegiatan baik dilakukan oleh pengunjung maupun pengelola, dimana pengelompokan ruang ini berfungsi menentukan tata letak bangunan, fungsi dan tatanan ruang luar agar tidak bercampur dengan kegiatan lainnya. Pengelompokan ruang ini dikelompokkan dalam zona public, private, dan service.

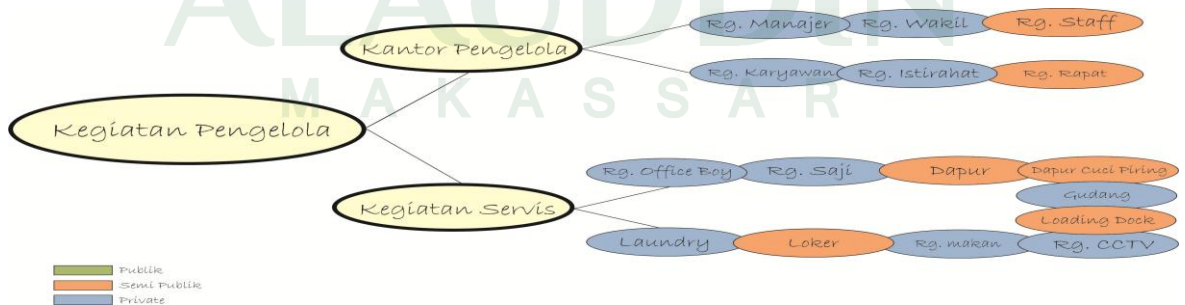
1. Kegiatan Utama



Gambar 3.10 Pengelompokan Ruang Kegiatan Utama

(Sumber : Olah Desain, 2017)

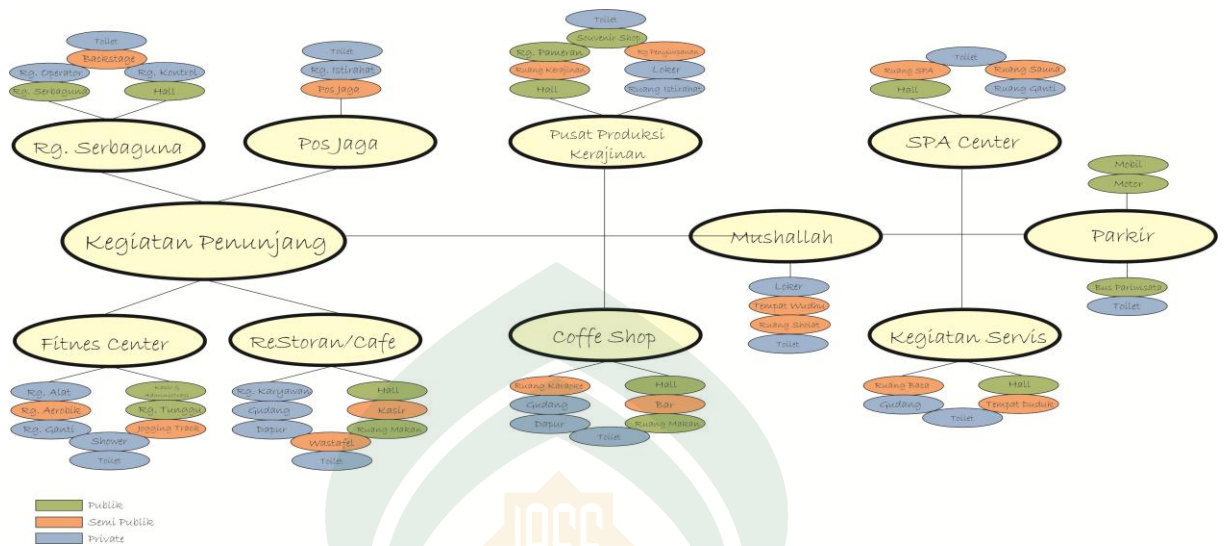
2. Kegiatan Pengelola



Gambar 3.11 Pengelompokan Ruang Kegiatan Utama

(Sumber : Olah Desain, 2017)

3. Kegiatan Penunjang



Gambar 3.12 Pengelompokan Ruang Kegiatan Utama

(Sumber : Olah Desain, 2017)



UNIVERSITAS ISLAM NEGERI
ALAUDDIN
M A K A S S A R

BAB IV

PENDEKATAN DESAIN

A. Pengolahan Tapak

Olah tapak dimaksudkan untuk memaksimalkan fungsi tapak dan menganalisis potensi-potensi yang ada serta menganalisis permasalahan pada tapak, konsep yang akan dibahas merupakan garis besar perancangan. Yaitu sebagai berikut :

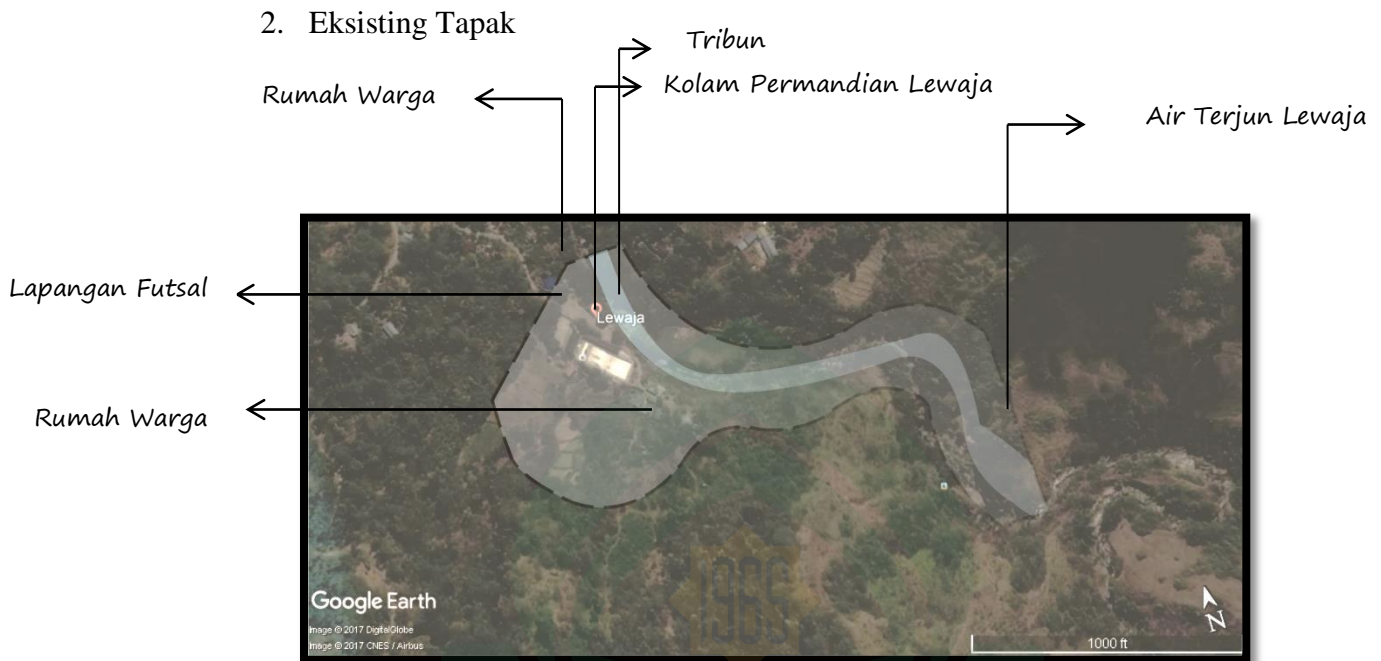
1. Konsep Tapak

Konsep perancangan hotel resort kawasan wisata kampung Bisang Lewaja yang terdiri dari pengolahan bentuk tapak, sirkulasi, orientasi matahari dan angin, kebisingan, bentuk dan massa bangunan, orientasi view, lansekap, struktur, material dan utilitas. Untuk bentuk dasar site pada lokasi dengan mengadopsi bentuk sungai Saddang yang terdapat pada lambang kabupaten Enrekang, dan menggunakan tata massa linier, karena mengikuti pola aliran sungai yang linier dan memaksimalkan lahan peruntukan Hotel Resort.



Gambar 4.1. Bentuk Site

(Sumber : Olah Desain, 2017)



*Gambar 4.2. Eksisting Tapak
(Sumber : Olah Desain, 2017)*

Lokasi ini terletak di Kelurahan Lewaja, Kecamatan Enrekang, Kabupaten Enrekang yang merupakan kawasan budidaya dan masuk dalam kawasan peruntukan pariwisata Kota Enrekang. Lokasi ini cocok dijadikan hotel resort dikarenakan banyaknya potensi alam yang ada tetapi kurangnya sarana dan prasarana. Lokasi ini berbatasan dengan air terjun Lewaja yang menjadikan lokasi hotel ini sangat strategis.

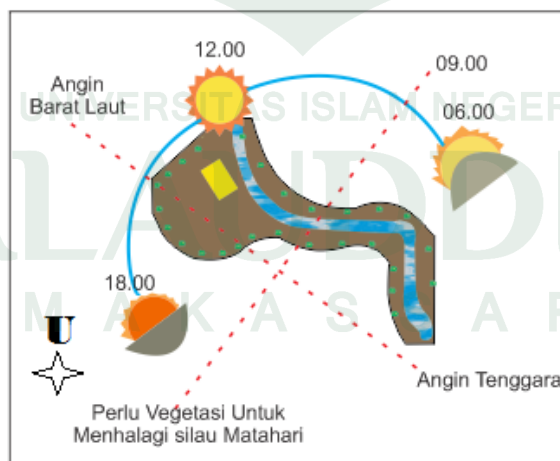
Untuk pengolahan batas tapak pada hotel resort kawasan wisata Kampung Bisang Lewaja ini ditandai dengan adanya pagar dan vegetasi pada lokasi tersebut. Pada daerah lahan kosong pagar dan vegetasi keduanya digunakan untuk batas tapak dengan tujuan agar pengunjung lebih merasa nyaman dan aman. Dan luas lahan peruntukan hotel resort ± 3.5 Ha.



Gambar 4.3. Luasan Tapak
(Sumber : Olah Desain, 2017)

3. Orientasi Matahari dan Angin

Orientasi matahari terbit dari arah timur dan terbenam di arah barat. Dari hasil analisis tersebut kita dapat menentukan pemanfaatan potensi positif dan negatif dari angin dan matahari, seperti pencahayaan alami dan penghawaan alami. Serta pemanfaatan vegetasi sebagai pengendali angin serta mengurangi efek silau dari sinar matahari.

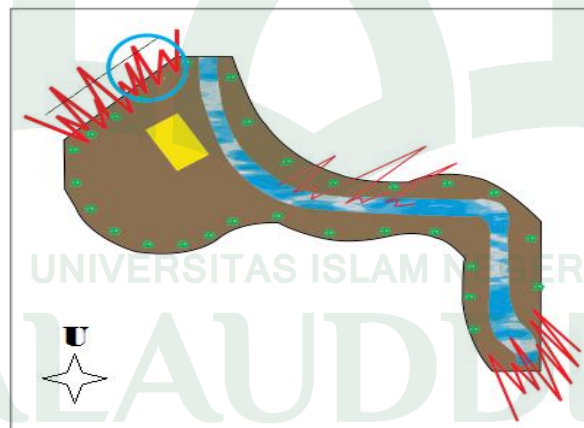


Gambar 4.4. Orientasi Matahari Dan Angin
(Sumber : Olah Desain, 2017)

Lokasi tapak masuk dalam kategori yang memiliki iklim tropis lembab, untuk itu masalah utama dalam perancangan hotel pada bangunan yaitu kenyamanan termal pada bangunan. Untuk menanggapi permasalahan tersebut dengan cara meorientasikan bangunan memanjang dari arah timur ke barat. Dan pada fasad di arah timur dan arah barat dirancang dengan bukaan yang maksimal yang dimanfaatkan untuk pencahayaan alami, sedangkan untuk arah utara dan selatan dirancang dengan bukaan yang minimal.

Beberapa bukaan pada bangunan menggunakan *sun protection* dan *sun shading* pada bagian-bagian tertentu demi mengurangi efek silau yang disebabkan oleh sinar matahari. Sedangkan untuk memaksimalkan penghawaan alami terhadap bangunan, maka massa bangunan ditata sebaik mungkin hingga menyediakan ruang terbuka khususnya di empat arah, cara ini berguna untuk menciptakan kualitas udara ruang luar yang nyaman.

4. Kebisingan



Gambar 4.5. Kebisingan

(Sumber : Olah Desain, 2017)

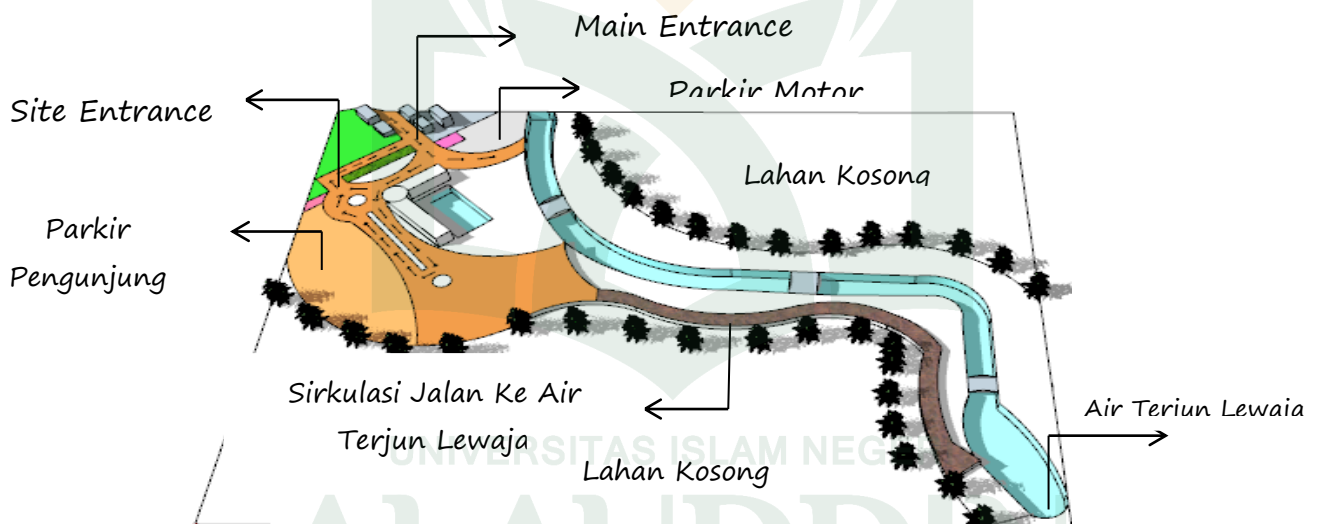
Pada lokasi site ini kebisingan tidak terlalu tinggi. Berdasarkan hasil pengamatan, maka tingkat kebisingan yang ada terbagi dua, yaitu tingkat kebisingan sedang dan tingkat kebisingan rendah. Kebisingan rendah berasal

dari rumah-rumah warga, sedangkan kebisingan sedang berasal dari suara pengunjung yang menikmati kolam permandian, serta air terjun Lewaja.

Solusi dari permasalahan yang adalah memberikan *noise barrier*, menggunakan serta zoning ruangan disesuaikan dengan tingkat kebisingan agar tidak mengganggu kenyamanan pengunjung yang berada dalam ruang sensitive terhadap kebisingan seperti, kamar tidur dan ruang pertemuan.

5. Sirkulasi dan Parkir

Sirkulasi dan parkir dalam kawasan hotel resort ini merupakan salah satu elemen terpenting untuk sirkulasi keluar dan masuk dalam bangunan serta sirkulasi untuk pejalan kaki, kendaraan, dan kendaraan angkutan barang pada tapak.



Gambar 4.6. Sirkulasi Dan Parkir

(Sumber : Olah Desain, 2017)

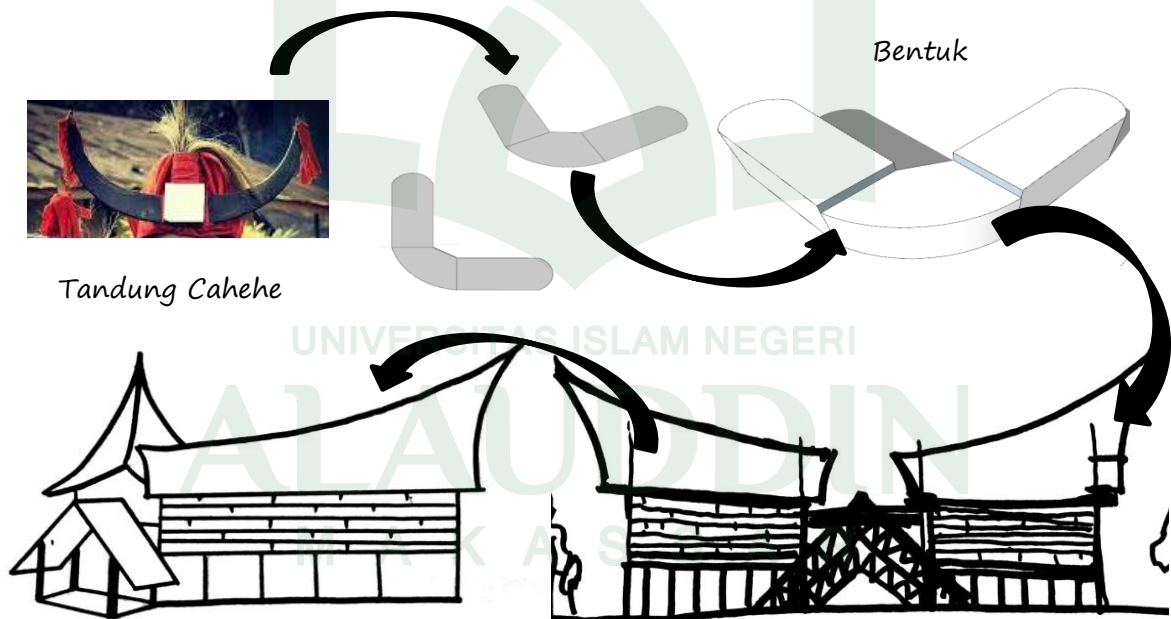
Sebagai respon perancangan, maka pada entrance dan site entrance diatur sebaik mungkin, sirkulasi pejalan kaki dan kendaraan dipisahkan dengan mempertimbangkan kenyamanan, keselamatan pejalan kaki dan kemudahan kendaraan. Untuk pejalan kaki yang datang dirancang disetiap sisi badan jalan dalam lingkungan tapak.

B. Bentuk dan Massa Bangunan

Konsep pendekatan bentuk bangunan disesuaikan dengan lingkungan dan alam sekitar serta keadaan geografis yang mendukung dengan konsep arsitektur vernakuler yang identic dengan bangunan rumah panggung. Dengan material yang mendukung seperti kayu, bamboo, dan atap rumbia untuk bangunan cottage. Bentuk dari rumah tradisional masserempulu akan di transformasikan ke dalam tiga bentuk cottage dimana bentuk cottage tersebut mewakili setiap suku yang masuk dalam suku Masserempulu. Pengunjung dapat menikmati adat dan budaya Masserempulu tanpa harus menjelajahi Enrekang.

a. Alternatif Bentuk Bangunan Utama


Tandung Cahehe merupakan atribut yang digunakan pada saat pesta adat di Enrekang. Salah satunya di Desa Pasang. Enrekang terkenal dengan adat, budaya, dan wisatanya yang alami



Gambar 4.7. Bentuk Bangunan Utama
(Sumber : Olah Desain, 2017)

b. Alternatif Bentuk Cottage Tipe A (Rumah Tradisional Duri)

Bentuk Atap rumah tradisional Duri berpola simetris segi tiga sama kaki. Bentuk atap memanjang dan turun sejajar dengan jendela bertujuan untuk menjaga suhu yang masuk kedalam rumah. Sebagaimana yang diketahui bahwa Enrekang memiliki tingkat suhu dingin yang tinggi. Terdapat pula ukiran pada dinding rumah seperti flora dan fauna yang memiliki arti tersendiri serta masyarakat setempat masih sangat mempercayai tentang sulapa Appa yang memiliki empat sarwa alam yaitu, api, angin, udara dan tanah. Yang masing-masing memiliki arti tersendiri.



Gambar 4.8. Bentuk Cottage Tipe A

(Sumber : Olah Desain, 2017)

c. Alternatif Bentuk Cottage Tipe B (Rumah Tradisional Enrekang)

Bentuk Atap rumah tradisional Enrekang Segi tiga sama kaki dan terdapat ruang tambahan untuk penyimpanan barang yang terdapat di daerah sekitar atap yang biasanya disebut tapan.. Terdapat ukiran pada posisi bola yang dikreasikan untuk menambah estetika posisi bola.

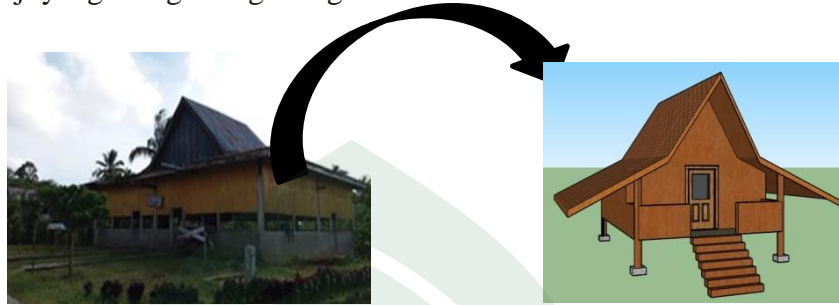


Gambar 4.9. Bentuk Cottage Tipe B

(Sumber : Olah Desain, 2017)

d. Alternatif Bentuk Cottage Tipe C (rumah Tradisional Maiwa)

Bentuk atap bangunan ini menjulang tinggi, melambangkan bahwa Maha pencipta itu tinggi dan hanya satu. ornament pada bangunan yaitu bakasuji yang mengelilingi bangunan.



Gambar 4.10. Bentuk Cottage Tipe C
(Sumber : Olah Desain, 2017)


c. Penataan Ruang Luar

Pada penataan ruang luar atau lansekap bangunan perlu juga memperhatikan bahan material yang digunakan dalam hal ini dibedakan menjadi dua jenis yaitu :

a. Soft Material

Elemen ruang luar yang bersifat lunak misalnya pohon atau tanaman yang digunakan untuk penataan lansekap. Yang memiliki fungsi sebagai berikut :

Tabel 4.1 Jenis Material Lokal

No	Nama Material	Fungsi/kegunaan
1	 Pohon Kelapa	Pohon Kelapa yaitu pohon yang terkenal sangat banyak manfaatnya dari akar, batang, buah hingga daun. Pohon kelapa juga sangat bermamfaat sebagai pencegah banjir dan longsor/abrasi, juga sebagai tanaman peneduh yang buahnya bisa dikomsumsi.

2	 <p>Pohon kiara payung</p>	<p>Pohon kiara payung secara umum berfungsi sebagai pelindung terhadap efek silau matahari, pengendali arah angin dan penyaring debu, sehingga dapat mengurangi efek sinar matahari kedalam kawasan sehingga kawasan terlihat teduh dan menyejukan bagi pengunjung.</p>
3	 <p>Pohon palm raja</p>	<p>Menghubungkan bangunan dengan lingkungan sekitarnya, menyatukan dan menyelaraskan lingkungan, dan menciptakan view yang indah.</p>
4	 <p>Tanaman Bougenville</p>	<p>Tanaman Bougenville sering digunakan sebagai tanaman hias, pembatas jalan, dan tanaman estetika taman. Tanaman ini juga sangat bermanfaat untuk mengobati Resistensi Insulin, batuk, menjaga keseimbangan kolestrol, mengatasi masalah pencernaan, dan membunuh bakteri.</p>
5	 <p>Rumput Manila</p>	<p>Rumput Manila berfungsi sebagai penentu unsur estetika, sebagai pembatas fiik dan sebagai pengarah</p>

b. Hard Material

Elemen ruang luar yang bersifat keras digunakan untuk sirkulasi manusia dan kendaraan, juga berfungsi sebagai elemen dekoratif yang terdiri dari :

Tabel 4.1 Jenis Material Lokal


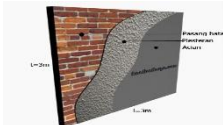
No	Nama Material	Fungssi/Kegunaan
1	 <p>Bangku Taman</p>	Bangku taman ini difungsikan sebagai tempat istirahat sementara untuk pengunjung apabila kelelahan berkeliling dalam kawasan. Bangku taman ini didesain dengan menggunakan material kayu yang lebih alami
2	 <p>Gazebo</p>	Gazebo adalah bangunan peneduh yang terdapat pada kawasan untuk tempat istirahat menikmati suasana sekitar kawasan.
3	 <p>Lampu Taman</p>	Lampu taman mempunyai dua fungsi, yaitu sebagai penerang lingkungan dan sebagai estetika. Sebagai penerang lingkungan lampu harus memberikan suasana terang di malam hari agar terkesan aman sehingga terbebas dari rasa takut. Sebagai estetika, lampu taman dikreasikan untuk mendapatkan keindahan.
4	 <p>Aspal</p>	Aspal digunakan sebagai material untuk sirkulasi kendaraan dalam tapak.
5	 <p>Paving Blok</p>	Material paving block sebagai bahan jalan pada pedestrian. Paving blok sebagai jalur pejalan kaki di sekitar kawasan bertujuan untuk mempermudah pejalan kaki mengakses kawasan. Dan paving block digunakan juga pada area parkir disekitar bangunan.







- 1) Lampu untuk taman, parkir, dan pedestrian.
- 2) Paving blok digunakan pada pedestrian sebagai jalur sirkulasi pejalan kaki, karena sifat material tersebut dapat mengabsorpsi panas matahari maka perlu dipadukan dengan soft material agar terciptanya suasana yang sejuk.
- 3) Rencana jalan dipilih material konstruksi jalan hot mix sedangkan untuk parkir digunakan paving blok yang di variasikan dengan tanaman penutup.
- 4) Sculpture dan signage

D. Material

Hotel resort dengan konsep arsitektur vernakuler membuat perancang menekankan pada penggabungan penggunaan material yaitu material modern yang tidak terlepas dari unsur lokal. Setiap bentuk dan material yang digunakan pada tiap massa bangunan memiliki arti dan kesan tentang Bumi Maserempulu. Konsep pada material bangunan hotel resort ini ditekankan pada penggabungan penggunaan material lokal dan modern. Penggunaan material lokal membuat tampilan bangunan mampu menghadirkan suasana alami.

Tabel 4.1 Jenis Material Lokal

No	Elemen Arsitektural	Material	Kesan Yang di Timbulkan	Penerepan pada bangunan
1	Dinding	 Anyaman Bambu	Elegan, Alami, Sederhana	Cottage, Café, Perpustakaan, dan Pusat Kerajinan Tangan
		 Lapisan Semen	Sederhana, Fleksibel	Bangunan utama, Masjid, Ruang ME

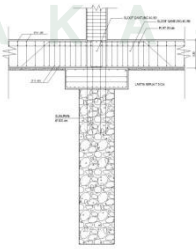
		 <p>Aluminium Composite Panel (ACP)</p>	Modern, fleksibel	Bangunan Utama dan bangunan penunjang.
		 <p>Kaca</p>	Keterbukaan, luas, tidak di batasi, santai, modern	Bangunan Utama dan bangunan penunjang
		 <p>Batu Alam</p>	Keras, kokoh, alami	Bangunan utama, SPA dan masjid
2	<i>Lantai</i>	 <p><i>Lantai Bambu Laminasi</i></p>	<i>Elegan, Formal</i>	<i>Bangunan Cottage, Café,</i>
		 <p><i>Keramik</i></p>	Formal, keras, rapi, mudah di bersihkan	Bangunan utama dan bangunan penunjang
		 <p><i>Kayu Banga</i></p>	<i>Elegan, Formal</i>	Bangunan utama dan bangunan penunjang

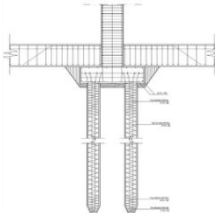
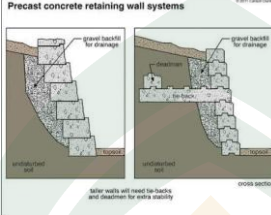
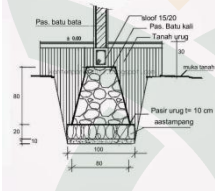
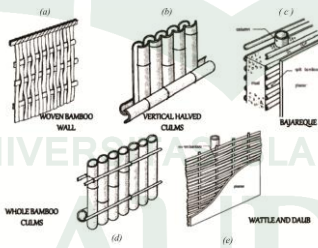


3	Atap	 <p><i>Kayu Kelapa</i></p>	<i>Alami, Sejuk</i>	<i>Cottage, SPA, dan Masjid</i>
		 <p><i>Atap Rumbia</i> <i>Atap Sirap</i></p>	<i>Alami, Sejuk, dan Elegan</i>	<i>Cottage, SPA, dan Masjid</i>
		 <p><i>Atap Genteng</i></p>	Polos, stabil, sederhana, halus	Area bangunan utama dan bangunan penunjang.

E. Struktur

Hotel resort ini berada pada kawasan yang berkontur sehingga untuk merencanakan bangunan resort perlu mempertimbangkan garis kontur untuk perletakan pondasi yang di sesuaikan pada lahan dengan melakukan pengurangan atau penambahan permukaan tanah yang biasa dikenal dengan istilah Fill dan cut. Untuk perencanaan struktur terbagi menjadi tiga yaitu :

Tabel 4.1 Jenis Material Lokal

No	Elemen Struktur	Nama Struktur	Penerapan pada Bangunan
1	Sub Struktur	 <p>Pondasi Sumuran</p>	Bangunan Utama yaitu Hotel Resort yaitu menggunakan Pondasi Sumuran dengan jumlah level 4 lantai

		 <p>Pondasi Tiang Pancang</p>	<p>Bangunan Penunjang (Masjid, Spa,ME) yang menggunakan Pondasi Tiang Pancang dengan jumlah level 1 lantai</p>
		 <p>Dinding Penahan Tanah Longsor</p>	<p>Dikarenakan lahan berkontur maka diperlukan dinding untuk penahan longsor.</p>
		 <p>Pondasi Garis</p>	<p>Penggunaan pondasi garis pada bangunan Cottage, Café, Perpustakaan Mini dan Pusat Kerajinan tangan.</p>
2	Middle Struktur		<p>Penggunaan Pada Dinding Bangunan Cottage,Café, Perpustakaan Mini, dan Pusat Kerajinan tangan</p>
		 <p>Dinding Batu Bata</p>	<p>Material dinding batu bata diaplikasikan pada setiap bangunan</p>
		 <p>Aluminium Composite Panel (ACP)</p>	<p>Material dinding ACP diterapkan pada bangunan utama dan bangunan</p>

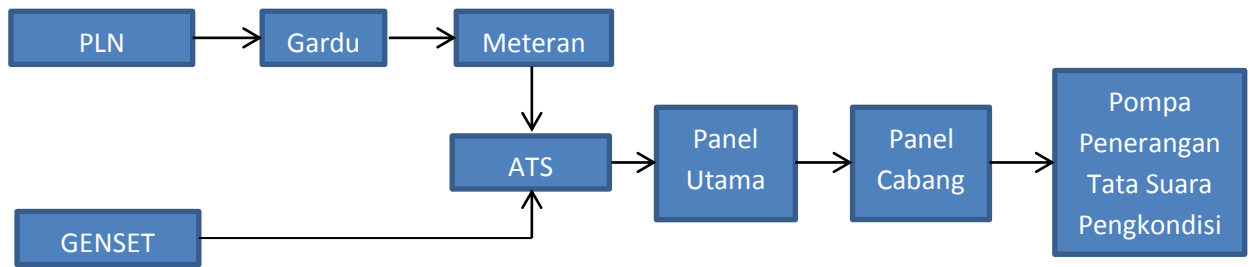
			penunjang.
		 <p>Kaca</p>	Dinding dengan material kaca diterapkan pada bangunan utama dan bangunan penunjang.
3	Upper Struktur	 <p>Struktur Rangka Bambu</p>	Struktur Rangka Bambu digunakan pada bangunan cottage, restaurant, perpustakaan mini dan pusat kerajinan tangan.
		 <p>Struktur Rangka Baja</p>	Struktur rangka baja digunakan pada bangunan utama, masjid, ME, dan SPA

F. Utilitas

a. Mekanikal Elektrikal

- 1) Sistem Elektrikal dimaksudkan pada kebutuhan akan aliran listrik sebagai sumber tenaga untuk penerangan dan peralatan yang digunakan dalam bangunan. Sumber aliran listrik berasal dari PLN dan generator yang berkerja secara otomatis apabila terdapat gangguan aliran dari PLN.

Pengadaan daya listrik PLN dilengkapi trafo penurun tegangan dan pendistribusian melalui panel-panel. Untuk keadaan darurat sewaktuwaktu aliran dari PLN terputus maka secara otomatis pengadaan listrik menggunakan generator cadangan. Perletakan generator cadangan ini diluar bangunan utama dan dilengkapi dengan reduksi bising dan memberi stabilisator getar antara lantai dengan bagian bawah mesin generator.



Skema 4.1. Skema Sistem Elektrikal, 2017

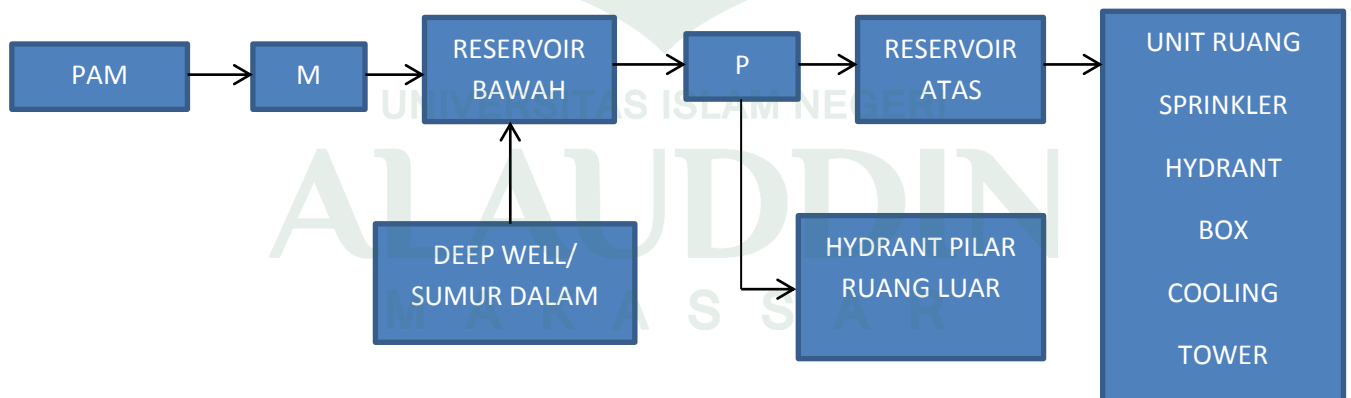
2) Sistem Mekanikal diterapkan dalam menunjang kegiatan operasional bangunan. pemakaian sistem ME diaplikasikan pada pengoprasikan elevator, escalator, pengkondisian ruang, tata suara, dan lain-lain.

b. Plumbing

1) Air Bersih

Dasar – dasar pertimbangan pengadaan air bersih adalah sebagai berikut :

- a) Kelancaran distribusi ke setiap unit pemakaian
- b) Mampu mencukupi batas pemakaian sesuai dengan fungsinya.
- c) Persiapan/cadangan air bersih bila distribusi dari PDAM terhenti.
- d) Faktor penghematan energy didalam pendistribusiannya.



Skema 4.2. Skema Sistem Air Bersih, 2017

Air bersih digunakan untuk keperluan unit kamar/hunian, dapur restoran/café, laundry, dan juga untuk keperluan pemadam kebakaran. Untuk melayani kebutuhan tersebut secara berkelanjutan, maka

persediaan air harus tersimpan dalam reservoir yang cukup menampung kebutuhan air dalam sehari.

Air bersih dapat diperoleh dari PAM atau dari sumur dalam, yang kemudian ditampung dalam reservoir bawah. Air yang ditampung ini dialirkan secara vertical dengan sistem pompa ke bak penampung (reservoir atas) dilantai atap (top floor), untuk kemudian didistribusikan ke tiap-tiap lantai secara gravitasi. Untuk hunian cottage diperlakukan hal yang sama seperti bangunan utama.

Untuk keperluan pemadam kebakaran seperti sprinkler dan hydrant, menggunakan air terpisah dari tangki air minum lebih hemat dan ekonomis dibandingkan dengan pengguna tangki air minum sekaligus untuk keperluan pemadam kebakaran. Penempatan tangki air pemadam kebakaran dapat diatas atap atau dilantai bawah. Penempatan tangki diatas atap lebih efisien dikarenakan tekanan air dapat maksimal dan tenaga untuk pendorong lebih sedikit.

2) Air Kotor

Hal yang perlu diperhatikan dalam pembuangan air kotor hanyalah kelancaran keluar dari tapak dan jaminan tidak akan menimbulkan dampak bagi lingkungan sekitarnya. Air buangan terbagi menjadi empat golongan, yaitu :

- a) Air kotor, berupa air buangan dari kloset, perurisan, air buangan kotoran manusia.
- b) Air bekas, berupa air buangan di bak mandi, bak cuci tangan, dapur dan sebagainya.
- c) Air hujan dari atap dan sebagainya.
- d) Air buangan khusus, berupa air buangan yang mengandung lemak seperti pada restoran atau dapur, yang termaksud dalam kategori ini pembuangan tidak dapat langsung di masukkan ke roil umum tanpa pengolahan terlebih dahulu.



Skema 4.3. Skema Sistem Air Kotor, 2017

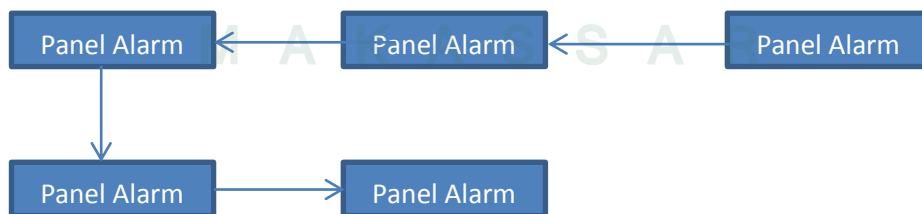
c. Keamanan

Keamanan pada bangunan sangat penting, untuk itu perancang harus mempertimbangkan sistem keamanan yang memadai pada hotel resort ini terutama pada bahaya kebakaran, kriminalitas dan bencana alam.

1) Sistem Pencegahan Kebakaran (*Fire Escape System*)

a) Sistem deteksi alarm (tanda bahaya) yang mengaktifkan alat pemadam, terdiri atas :

1. Sistem otomatis
2. Sistem semi otomatis



Skema 4.4. Skema Sistem Pencegahan Kebakaran, 2017

b) Sistem Deteksi Awal

1) Alat deteksi asap (*smoke detector*)

Smoke detector mempunyai kepekaan yang sangat tinggi. Ini memberikan suatu alarm jika terjadi asap dalam ruangan.

2) Alat deteksi nyala api (*home detector*)

Alat deteksi nyala api ini dapat mendeteksi adanya nyala api dengan cara menangkap sinar ultraviolet.

3) Alat deteksi panas

Alat ini dapat membedakan adanya suatu bahaya kebakaran dengan kenaikan temperature. Prinsip kerja deteksi awal adalah bekerjanya deteksi asap, deteksi nyala api maupun deteksi panas sehingga sinyal listrik akan dikirim ke panel-panel control alarm bahaya. Unit pengontrolan yang akan memadamkan kebakaran tersebut.

4) Sistem pemadam kebakaran

1. Instalasi Sprinkler Otomatis
2. Fire Hydrant Portable
3. Alat pemadam Kimia Kebakaran

2) Bahaya Kriminalitas

Untuk konsep mengantisipasi bahaya kriminalitas dapat dilakukan dengan cara :

- a) Penggunaan CCTV pada tempat tertentu yang dimonitori dari ruang keamanan seperti area parkir kendaraan, lobby, koridor dll.
- b) Keamanan/Security

3) Bahaya Bencana Alam

Untuk bencana alam tidak bisa dihindari tetapi dapat ditanggulangi dengan cara menyediakan tangga darurat pada bangunan untuk mempermudah evakuasi bila terjadi bencana alam.

d. Pencahayaan

1. Pencahayaan Alami

Memfaatkan seoptimal mungkin untuk pencahayaan alami dengan tujuan menghemat energy listrik dan kegiatan dilakukan pada siang dan malam hari. Adapun konsep pencahayaan alami yaitu :

- a) Penggunaan material kaca pada dinding sekaligus menjadi fasad bangunan untuk memaksimal kan cahaya masuk kedalam bangunan.
- b) Penerapan shading yang bertujuan untuk mengantisipasi cahaya langsung yang masuk kedalam bangunan secara berlebihan.
- c) Penerapan skylight pada bangunan untuk menghemat penggunaan pencahayaan buatan pada siang hari.

2. Pencahayaan Buatan

Pencahayaan buatan diutamakan pada bangunan yang kurang menapatkan pencahayaan alami dengan menggunakan konsep penggunaan lammpu dengan tipe LED pada seluruh bangunan.

e. Penghawaan

1. Penghawaan Alami

Pengaturan pada layout, sistem bukaan, luas permukaan, letak pembukaan dan konstruksi bangunan merupakan cara untuk penanggulangan sistem penghawaan alami dengan konsep exhouse fan yang berfungsi untuk menghisap udara dari luar kedalam dan focal fan yang berfungsi menukar udara didalam ruangan dengan udara bersih dari luar bangunan.

2. Penghawaan Buatan

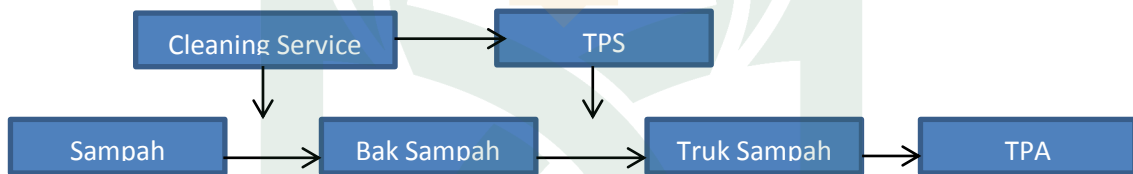
Penanggulangan penghawaan buatan dilakukan apabila kondisi penghawaan alami tidak memungkinkan dengan pertimbangan :

- a) Rasa kesegaran temperature pada kulit manusia rata-rata pada perbedaan 5C

- b) Letak kenikmata temperature manusia, rata-rata pada temperature 20-25C dengan kelembapan 45-60%
- c) Sistem penghawaan buatan pada hotel resort ini untuk ruang-ruang yang dikondisikan dengan temperature nyaman 20-25C dengan sistem udara yang digunakan yaitu Ac Split.

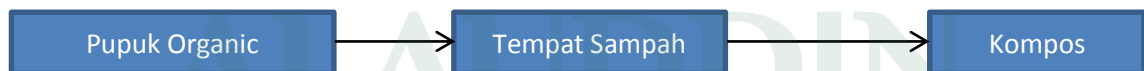
f. Persampahan

Permasalahan sampah merupakan permasalahan yang harus diperhatikan agar memberi kesan yang bersih pada hotel resort. Hotel resort yang merupakan bangunan komersial yang tidak terlepas dari aktifitas manusia yang memungkinkan mengakibatkan adanya sampah untuk itu diperlukan alur skema pembuangan sampah yaitu :



Skema 4.5. Skema Sistem Persampahan, 2017

Untuk sampah organic akan dimanfaatkan sebagai pupuk kompos agar dapat digunakan masyarakat untuk pupuk pertanian



Skema 4.6. Skema Sistem Sampah Organik, 2017

g. Akustik

Akustik sangat diperlukan pada ruang-ruang yang membutuhkan ketenangan dan bebas dari kebisingan, seperti pada hunian, spa, mushallah, ruang serbaguna, dll, yang merupakan ruang pelayanan pengunjung. Factor kebisingan harus dikurangi semaksimal mungkin agar

menciptakan suasana yang tenang. Agar terdapat akustik ruang yang baik, perlu dipertimbangkan :

1. Perletakkan ruang-ruang yang memiliki tingkat kebisingan tinggi dan kebisingan rendah.
2. Penggunaan material absorbs (peredam bunyi) dan sistem konstruksi elemen ruang (lantai, ining, dan ceiling) pada ruang-ruang yang menimbulkan kebisingan, sehingga dapat menyerap bunyi.
3. Pengaturan letak ruangan terhadap lingkungan untuk menghindari bising dari luar bangunan.

Ruang-ruang yang direncanakan memakai akustik adalah ruang-ruang yang bersifat privacy.

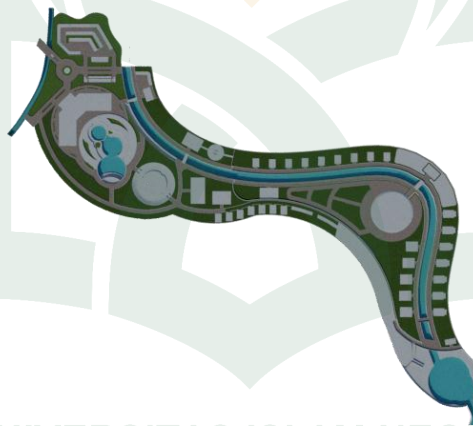


BAB V

TRANSFORMASI KONSEP

A. Lokasi

Hotel Resort Kawasan Wisata Kampung Bisang Lewaja dengan Pendekatan Arsitektur Vernakuler Masserempulu di Kabupaten Enrekang merupakan proyek tugas akhir periode XXII Jurusan Teknik Arsitektur yang berlangsung sejak tanggal 15 Januari 2018. Proyek ini membahas tentang bagaimana merancang hotel resort yang bisa untuk berwisata dan beredukasi tentang Bumi Masserempulu. Perencanaan proyek ini terletak di Kelurahan Lewaja, Kecamatan Enrekang, Kabupaten Enrekang dimana lokasi perancangan merupakan kawasan wisata yang merupakan salah satu landmark Kota Enrekang.



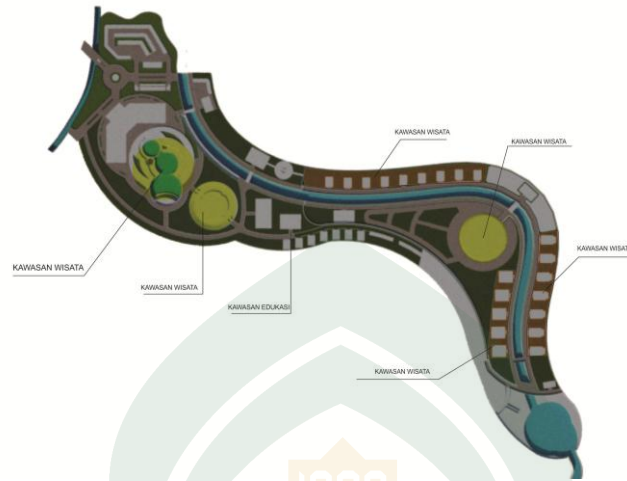
Gambar 5.1. Lokasi Site
(Sumber : Olah Desain, 2018)

B. Konsep Pengolahan Tapak

Pengolahan tapak dibagi menjadi dua fungsi utama yaitu edukasi dan wisata dari tapak perancangan yang merupakan landmark kota Enrekang.

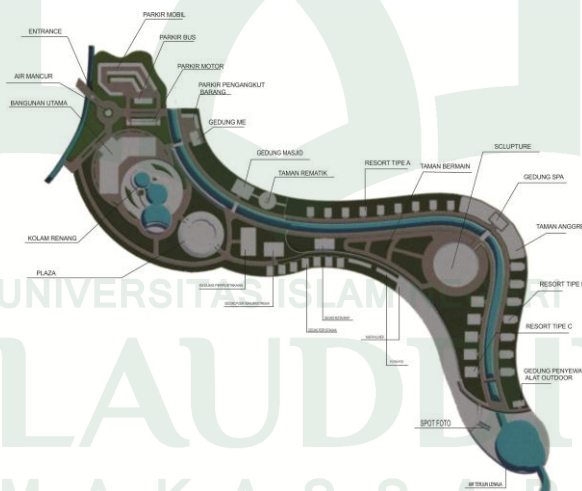
Perbandingan area terbangun dan ruang terbuka dalam pemanfaatan lahan pada area jembatan yaitu 30% terbangun dan 70% ruang terbuka.

a. Aplikasi Zoning



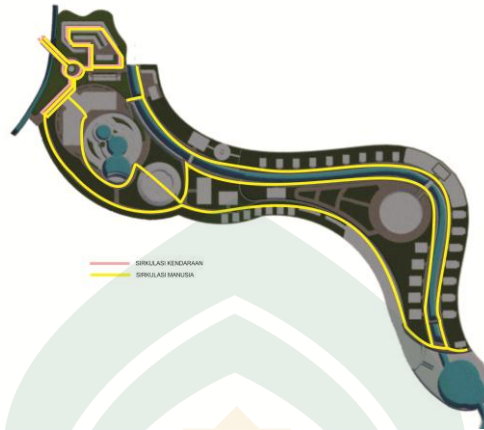
Gambar 5.2. Aplikasi Zoning
(Sumber : Olah Desain, 2018)

b. Aplikasi Konsep Tata Massa



Gambar 5.3. Tata Massa
(Sumber : Olah Desain, 2018)

c. Aplikasi Konsep Sirkulasi



Gambar 5.4. Sirkulasi
(Sumber : Olah Desain, 2018)

d. Aplikasi Konsep Terbuka

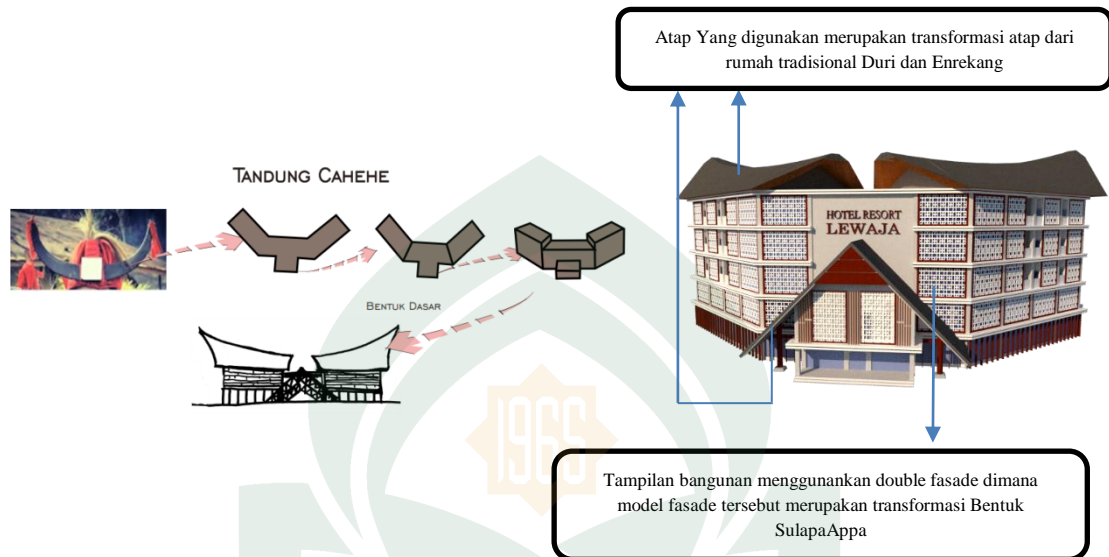
Ruang terbuka hijau pada site merupakan taman dan lahan kosong



Gambar 5.5. Ruang Terbuka
(Sumber : Olah Desain, 2018)

C. Transformasi Konsep Bentuk Bangunan

Bentuk Bangunan Utama mengadopsi bentuk tandung caehee yang kemudian diolah untuk mendapatkan sebuah bentuk bangunan.



Gambar 5.6. Konsep Bentuk
(Sumber : Olah Desain, 2018)

D. Pengaplikasian Struktur Bangunan

Dalam hal penerapan struktur pada tapak perlu memperhatikan kondisi tanah sekitar tapak. Kondisi tanah tapak perancangan mempunyai keadaan tanah yang berkontur. Dengan adanya lahan berkontur ini akan dimanfaatkan dengan system cut and fill. Adapun penerapan struktur pada setiap bangunan adalah sebagai berikut :

Tabel.5.1. Pengaplikasian Struktur

No	Bangunan	Pengaplikasian Jenis Struktur	Keterangan
1	Bangunan Utama	Pondasi Poer	Standar untuk bangunan berlantai
2	Bangunan Resort	Pondasi Garis	Bangunan berada diatas permukaan tanah yang keras

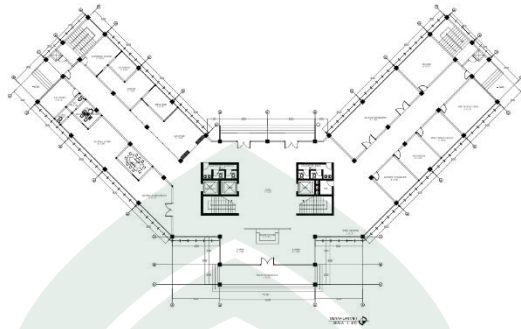
3	Mushallah	Pondasi Garis	Bangunan berada diatas permukaan tanah yang keras
4	Perpustakaan Mini	Pondasi Garis	Bangunan berada diatas permukaan tanah yang keras
5	Pusat Kerajinan Tangan	Pondasi Garis	Bangunan berada diatas permukaan tanah yang keras
6	Restaurant	Pondasi Garis	Bangunan berada diatas permukaan tanah yang keras
7	SPA	Pondasi Garis	Bangunan berada diatas permukaan tanah yang keras
8	Mekanikal Elektrikal	Pondasi Garis	Bangunan berada diatas permukaan tanah yang keras

(Sumber : Olah Desain, 2018)

E. Transformasi Tata Ruang Layout Pada Bangunan

Hotel Resort Kawasan wisata Kampung Bisang Lewaja merupakan kawasan wisata yang diperuntukan untuk masyarakat setempat maupun dari daerah yang lainnya. Dalam perancangan terbagi menjadi dua kawasan yaitu kawasan edukasi dan wisata, dan ada bangunan utama dan beberapa bangunan penunjang lainnya, yang diperoleh dari pembahasan sesuai dengan pembagian zona ruang, kebutuhan ruang, perhitungan luasan ruang, fungsi ruang, dan bangunan. Berikut adalah data awal analisa kebutuhan dan besaran ruang. Dalam tahapan proses perancangan diperoleh sebuah hasil bangunan dan pengelompokan besaran-besaran ruang diantaranya yaitu :

1. Bangunan Utama
 - a. Denah Lantai 01



Gambar 5.7. Denah Lantai 1
(Sumber : Hasil Desain, 2018)

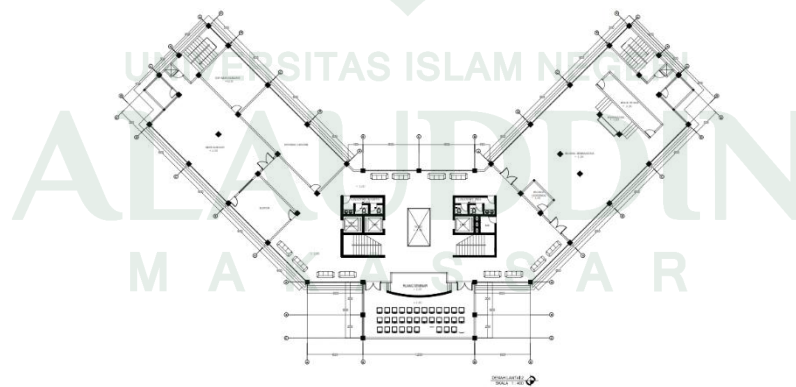
Tabel. 5.2. Layout Denah Lantai 1

No	Nama Ruang	Gagasan Awal (m ²)	Gagasan Akhir (m ²)
1	Lobby	40 m ²	50 m ²
2	Hall	40 m ²	50 m ²
3	Resepsionis	4,8 m ²	5 m ²
4	Money Charger	6,4 m ²	2,5 m ²
5	Souvenir	6,4 m ²	2,5 m ²
6	Biro Perjalanan	6 m ²	2,5 m ²
7	Air Agent Line	4 m ²	3,5 m ²
8	Klinik	8 m ²	3,5 m ²
9	Ruang Pameran	32 m ²	60 m ²
10	Lift Orang	-	7 m ²
11	Lift Barang	-	3.5 m ²
12	Me	-	3.5 m ²

13	Toilet	1,2 m ²	8 m ²
14	Ruang Karyawan	18 m ²	25 m ²
15	Ruang Rapat	50 m ²	20 m ²
16	Ruang Staff	24 m ²	20 m ²
17	Ruang Manager	22 m ²	7,5 m ²
18	Laundry	16 m ²	15 m ²
19	Lounge	30 m ²	31 m ²
20	Minibar	-	10 m ²
21	Dapur	5 m ²	17 m ²
22	Gudang	6,4 m ²	6,4 m ²
23	Loading Dock	8 m ²	12 m ²
24	Tangga Darurat	-	18 m ²
25	Shaff Sampah	-	7,2 m ²
TOTAL			390,6 m ²

(Sumber : Hasil Desain, 2018)

b. Denah Lantai 02



Gambar 5.8. Denah Lantai 2


(Sumber : Hasil Desain, 2018)

Tabel. 5.3. Layout Denah Lantai 2

No	Nama Ruang	Gagasan Awal (m ²)	Gagasan Akhir (m ²)
1	Hall	40 m ²	23,00 m ²
2	Void	-	10 m ²
3	Ruang ME	-	3.5 m ²
4	Lift Penumpang	-	7 m ²
5	Lift Barang	-	3.5 m ²
6	Ruang Kontrol	2.4 m ²	5 m ²
7	Ruang Serbaguna	144 m ²	175,5 m ²
8	Panggung		8 m ²
9	Backstage	6 m ²	17,5 m ²
10	Gudang	6 m ²	6 m ²
11	Tangga Darurat	-	7 m ²
12	Dapur	-	24 m ²
13	Fitness Center	75 m ²	50 m ²
14	VIP Restaurant	25 m ²	25 m ²
15	Restaurant	50 m ²	85 m ²
TOTAL			450 m ²

(Sumber : Hasil Desain, 2018)

c. Denah Lantai 03



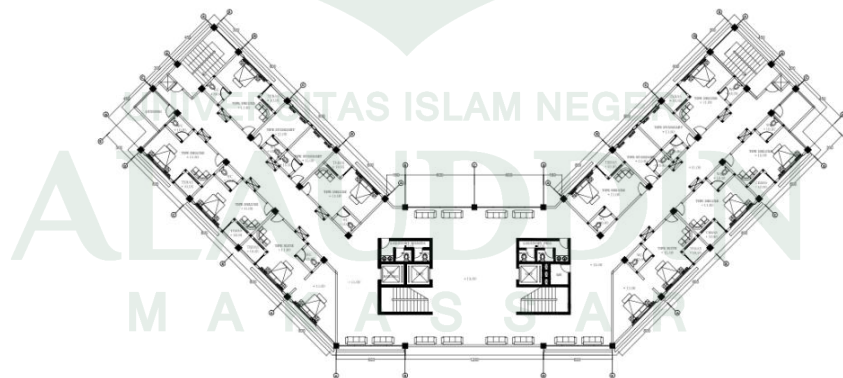
Gambar 5.9. Denah Lantai 3
(Sumber : Hasil Desain, 2018)

Tabel. 5.4. Layout Denah Lantai 3

No	Nama Ruang	Gagasan Awal (m ²)	Gagasan Akhir (m ²)
1	Hall	40 m ²	23,00 m ²
2	Void	-	10 m ²
3	Ruang ME-		3.5 m ²
4	Lift Penumpang	-	7 m ²
5	Lift Barang	-	3.5 m ²
6	Ruang Saji	-	10 m ²
7	Toilet	-	8 m ²
8	Gudang	-	7 m ²
9	Shaft Sampah	-	7 m ²
10	Tipe Standart	26 m ²	104 m ²
11	Tipe Deluxe	35 m ²	162 m ²
12	Tipe Suite	52 m ²	90 m ²
TOTAL			435 m ²

(Sumber : Hasil Desain, 2018)

d. Denah Tipikal Lantai 04 & 05



Gambar 5.10. Denah Lantai 4&5

(Sumber : Hasil Desain, 2018)

Tabel. 5.5. Layout Denah Tipikal Lantai 04 & 05

No	Nama Ruang	Gagasan Awal (m ²)	Gagasan Akhir (m ²)
1	Hall	-	23,00 m ²
2	Ruang ME	-	10 m ²
3	Lift	-	3.5 m ²
4	Penumpang	-	7 m ²
5	Lift Barang	-	3.5 m ²
6	Toilet	-	8 m ²
7	Gudang	-	7 m ²
8	Shaft Sampah	-	7 m ²
9	Tipe Standart	26 m ²	52 m ²
10	Tipe Deluxe	35 m ²	220 m ²
11	Tipe Suite	52 m ²	90 m ²
TOTAL			870 m ²

(Sumber : Hasil Desain, 2018)

2. Bangunan Resort

a. Resort Tipe A

Tabel. 5.6. Layout Resort Tipe A

No	Nama Ruang	Gagasan Awal (m ²)	Gagasan Akhir (m ²)
1	Teras	-	2,0 m ²
2	Ruang Tidur	-	11,0 m ²
3	Ruang Tamu	-	3,00 m ²
4	Toilet	-	5,6 m ²
TOTAL			21,6 m ²

(Sumber : Hasil Desain, 2018)

b. Resort Tipe B

Tabel. 5.7. Layout Resort Tipe B

No	Nama Ruang	Gagasan Awal (m ²)	Gagasan Akhir (m ²)
1	Teras	-	3,5 m ²
2	Ruang Tidur	-	8,00 m ²
3	Ruang Tamu	-	15.0 m ²
4	Toilet	-	8,2 m ²
5	Kolam	-	12.00 m ²
TOTAL			46.7 m ²

(Sumber : Hasil Desain, 2018)

c. Resort Tipe C

Tabel. 5.8. Layout Resort Tipe C

No	Nama Ruang	Gagasan Awal (m ²)	Gagasan Akhir (m ²)
1	Teras	-	9,00 m ²
2	Ruang Tidur	-	9,00 m ²
3	Ruang Tamu	-	12,00 m ²
4	Toilet	-	9,00 m ²
5	Kolam	-	12,5 m ²
TOTAL			51,5 m ²

(Sumber : Hasil Desain, 2018)

3. Bangunan Penunjang

a. Perpustakaan Mini

Tabel. 5.9. Layout Perpustakaan Mini

No	Nama Ruang	Gagasan Awal (m ²)	Gagasan Akhir (m ²)
1	Ruang Baca	90 m ²	105 m ²
2	Rak Buku	-	58.9 m ²
3	Ruang registrasi	-	6,5 m ²

4	Gudang	5 m ²	7,00 m ²
5	Toilet	20 m ²	7,00 m ²
TOTAL			18.5 m ²

(Sumber : Hasil Desain, 2018)

b. Pusat Kerajinan Tangan

Tabel. 5.10. Layout Pusat Kerajinan Tangan

No	Nama Ruang	Gagasan Awal (m ²)	Gagasan Akhir (m ²)
1	Ruang Pameran	7,5 m ²	6,6 m ²
2	Ruang Kerja	5 m ²	4,6 m ²
3	Ruang Istirahat	7,5 m ²	17,3 m ²
4	Toilet	-	7.00 m ²
TOTAL			35.5 m ²

(Sumber : Hasil Desain, 2018)

c. Restaurant

Tabel. 5.11. Layout Restaurant

No	Nama Ruang	Gagasan Awal (m ²)	Gagasan Akhir (m ²)
1	Ruang Makan	70 m ²	24,8 m ²
2	Ruang Saji	-	13,5 m ²
3	Gudang	-	8.5 m ²
4	Ruang Karyawan	-	33,8 m ²
5	Toilet	-	6,0 m ²
6	Dapur	7 m ²	11.0 m ²
7	Kasir	2,4 m ²	10,0 m ²
TOTAL			107,6 m ²

(Sumber : Hasil Desain, 2018)

d. SPA

Tabel. 5.12. Layout SPA

No	Nama Ruang	Gagasan Awal (m ²)	Gagasan Akhir (m ²)
1	Lobby	-	8,4 m ²
2	Kasir	-	3,0 m ²
3	Hall	-	37,1 m ²
4	SPA	-	69.6 m ²
5	Toilet	-	8,7 m ²
TOTAL			126,8 m ²

(Sumber : Hasil Desain, 2018)

e. Mekanikal Elektrikal

Tabel. 5.13. Layout Mekanikal Elektrikal

No	Nama Ruang	Gagasan Awal (m ²)	Gagasan Akhir (m ²)
1	Hall	-	8,8 m ²
2	Ruang Istirahat	-	13,9 m ²
3	Ruang Mekanikal Elektrikal	-	23,7 m ²
TOTAL			46,4 m ²

(Sumber : Hasil Desain, 2018)

f. Keseluruhan Bangunan

Tabel. 5.14. Layout Keseluruhan Bangunan

No	Nama Ruang	Luas (m ²)
Bangunan		
1	Bangunan Utama	2,105 m ²
2	Bangunan Resort	1633,7 m ²
3	Bangunan Mushollah	307,2 m ²
4	Bangunan Perpustakaan	185 m ²
5	Bangunan Pusat	35,5 m ²
6	Bangunan SPA	151 m ²
7	Bangunan ME	312 m ²
8	Area Parkir	2378 m ²
9	Pos jaga	58.8 m ²

10	Ruang Terbuka Hijau	360 m ²
11	Ruang Serbaguna	538 m ²
TOTAL		8,064.2 m ²

(Sumber : Hasil Desain, 2018)

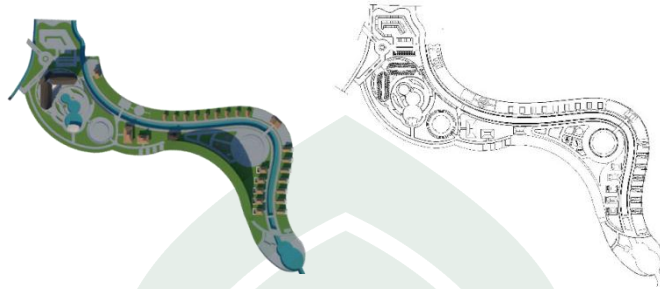
Dari data-data diatas maka diperoleh hasil kesimpulan sebagai berikut :

- a. Luas bangunan hasil desain yaitu : 8,064.2 m²
- b. Luas total tapak perancangan : 46.000 (4.6 HA)
- c. Presentase lahan terbangun adalah $8,064.2 \text{ m}^2 / 46000 \text{ m}^2 \times 100$: 17,530² atau 17,5 %
- d. Luas ruang terbuka $46.000 \text{ m}^2 - 8,064.2 \text{ m}^2$: 37,936 m²
- e. Presentase ruang terbuka adalah $37,936 \text{ m}^2 / 46.000 \text{ m}^2 \times 100$: 82,469 m² atau 82,5 %
- f. Dari data diatas maka dapat diketahui perhitungan deviasi gagasan awal dan akhir didapat : $8,064 \text{ m}^2 - 19,884 \times 100 / 8,064$: 7,817 m² atau 7,8 %

BAB VI

PRODUK DESAIN

A. Siteplan



Gambar 6.1. Site Plan


(Sumber : Olah Desain, 2018)

B. Bangunan Utama



Gambar 6.2. Tampak Depan Bangunan Utama

(Sumber : Olah Desain, 2018)



Gambar 6.3. Tampak Belakang Bangunan Utama

(Sumber : Olah Desain, 2018)



Gambar 6.4. Tampak Samping Bangunan Utama


(Sumber : Olah Desain, 2018)




Gambar 6.5. Perspektif Bangunan Utama
(Sumber : Olah Desain, 2018)

C. Bangunan Resort

a. Resort Tipe A



Gambar 6.6. Tampak Depan Resort Tipe A
(Sumber : Olah Desain, 2018)




Gambar 6.7. Perspektif Resort Tipe A
(Sumber : Olah Desain, 2018)

b. Resort Tipe B



Gambar 6.8. Tampak Samping Resort Tipe B
(Sumber : Olah Desain, 2018)



Gambar 6.9. Tampak Samping Resort Tipe B
(Sumber : Olah Desain, 2018)

c. Resort Tipe C



Gambar 6.10. Tampak Samping Resort Tipe C
(Sumber : Olah Desain, 2018)



Gambar 6.11. Tampak Samping Resort Tipe C
(Sumber : Olah Desain, 2018)

D. Tampilan Kawasan



Gambar 6.12. Tampak Kawasan
(Sumber : Olah Desain, 2018)



Gambar 6.13. Tampak Kawasan
(Sumber : Olah Desain, 2018)



Gambar 6.14. Entrance
(Sumber : Olah Desain, 2018)



Gambar 6.15. Kolam

(Sumber : Olah Desain, 2018)



Gambar 6.16. Parkiran

(Sumber : Olah Desain, 2018)



Gambar 6.17. Parkiran
(Sumber : Olah Desain, 2018)



Gambar 6.18. Sclupture
(Sumber : Olah Desain, 2018)



Gambar 6.19. Taman Rematik
(Sumber : Olah Desain, 2018)



Gambar 6.20. Plaza
(Sumber : Olah Desain, 2018)



Gambar 6.21. View Kawasan
(Sumber : Olah Desain, 2018)



Gambar 6.22. View Air Terjun
(Sumber : Olah Desain, 2018)

E. Maket



Gambar 6.23. Maket
(Sumber : Olah Desain, 2018)



Gambar 6.24. Maket
(Sumber : Olah Desain, 2018)

F. BANNER

**HOTEL RESORT KAWASAN WISATA
KAMPUNG BISANG LEWAJA DI KABUPATEN ENREKANG
DENGAN PENDEKATAN ARSITEKTUR VERNAKULER MASSEREMPULU**

Studio
22



ELSA SUPRIYANI
60.100.113.043

LATAR BELAKANG

Kabupaten Enrekang Merupakan Salah Satu Daerah Tujuan Wisata (DTW) Sulawesi Selatan yang berjarak 280 Km dari Kota Makassar tepatnya di Kelurahan Lewaja, Kecamatan Enrekang, Kabupaten Enrekang. Kelurahan Lewaja merupakan salah satu kecamatan di Kabupaten Enrekang yang memiliki Destinasi Wisata alam dan budayacontohnya adalah Air Terjun Lewaja yang merupakan salah satu landmark Kota Enrekang.

LOKASI PERANCANGAN :
Permandian Air Terjun Lewaja
Kelurahan Lewaja, Kecamatan Enrekang,
Kabupaten Enrekang
LUAS LOKASI :
4.6 Ha



Air Terjun Lewaja



Air Terjun Kajejen



Kolam Permandian Lewaja

BENTUK



Tandung Cahehe





PEKENDAKATAN ARSITEKTUR VERNAKULER

Tampilan fasade menggunakan double fasade yang memiliki fungsi sebagai peredam bising, pemecah angin, dan sebagai pelindung bangunan dari cuaca. Tampilan Fasade mengadopsi Benuk Sulapa Appa yang ditransformasikan ke bentuk seperti di gambar.




STRUKTUR

UPPER STRUKTUR
Struktur Atap Menggunakan rangka baja dan Atap Sirap yang memberikan kesan alami

MIDDLE STRUKTUR
Untuk Middle struktur sebagai penopang menggunakan kolom utama 45/45 dengan jarak 6 meter dan balok utama 30/50 sedangkan untuk perancangan dinding bangunan menggunakan bata ringan dan kaca

SUB STRUKTUR
Untuk Bangunan Utama Menggunakan Pondasi Tiang Pancang Karena memiliki 5 Lantai.

FASADE
Untuk Fasad pada bagian depan dan belakang bangunan menggunakan material ACP dengan rangka hollow 5 cm

PLAFOND
Untuk Plafond Menggunakan Kalsiboard

DINDING
Untuk Dinding Menggunakan batu bata dan partisi menggunakan material kaca dan kalsiboard

KISI
Untuk fasad Kisi Kisi menggunakan Material Kayu







OUTPUT DESAIN


















ALAUDDIN

JURUSAN TEKNIK ARSITEKTUR
FAKULTAS SAINS DAN TEKNOLOGI
UNIVERSITAS ISLAM NEGERI ALAUDDIN MAKASSAR

DOSEN PEMBIMBING

MULIYANNI H. S.T., M.T.
ZULHARAIN A.S., S.T., M.T.

DOSEN PENGUJI

MARWATI, S.T., M.T.
Drs. SUSUMHARA, M.Pd

DAFTAR PUSTAKA

Abdul, Nurnaningsih Nico, Heryati, 2014. *Kearifan Lokal Pada Arsitektur Vernakular Gorontalo: Tinjauan Pada Aspek Budaya dan Nilai-Nilai Islam*. Gorontalo : Universitas Negeri Gorontalo

AS, Zulkarnain, 2017. *Kecenderungan Wujud Arsitektur Tradisional Duri Terhadap Arsitektur Bugis dan Toraja di Kabupaten Enrekang*, Makassar : National Academic Journal of Architecture. Vol. 4 Nomor 1.

AS, Zulkarnain, 2017. *Lokalitas Struktur & Material Konstruksi Rumah Adat Sapo Battoa Desa Kaluppini, Kabupaten Enrekang, Sulawesi Selatan*, Makassar : National Academic Journal of Architecture. Vol. 4 Nomor 1.

AS, Zulkarnain, 2017. *Wujud Arsitektural Rumah Duri Asli Di Kabupaten Enrekang*, Makassar : National Academic Journal of Architecture.

Badan Pusat Statistik Kabupaten Enrekang, 2017. *Kabupaten Enrekang Dalam Angka 2017*. Kabupaten Enrekang.

Dinas Pemuda, Olahraga, dan Pariwisata, 2017. *Dinas Pemuda, Olahraga dan Pariwisata Kota Enrekang*. Kabupaten Enrekang.

Lubis, Monica Tiresna, 2016. *Perancangan Hotel Resort Wisata Alam Geopark Sipiso-piso*. Sumatera: Jurnal Departemen Arsitektur.

Mahardini, Indah Murni, 2015. *Anjuran Berwisata dalam Alquran dan Implikasi Wisata Ziarah Terhadap Pembentukan Akhlak Manusia*. Surabaya : Ilmu Tafsir Hadis

Mentayani, Ira, Ikaputra, 2012. *Menggali Makna Arsitektur Vernakular : Ranah, Unsur, dan Aspek-Aspek Vernakularitas*. Lanting Journal Of Architecture.

Padmasani, We Maratika, 2014. *Analisis Kinerja Sektor Pariwisata di Sulawesi Selatan Periode Tahun 2002-2012*. Makassar: Jurnal Ilmu Ekonomi.

Peraturan Daerah Kota Enrekang “Tentang Rencana Tata Ruang Wilayah dan Kota Enrekang” Tahun 2011-2031.

Sekretariat Daerah Kab. Enrekang. 2017. *Potensi Sumber Daya Alam Kab. Enrekang*. Makassar: SDA Sekretariat Daerah.

Sitonda, Muhammad Natsir, 2016. *Sejarah Massarempulu Jilid 1*

Suhamdani H, Hidri. 2013. *Analisis Pengembangan Pariwisata Alam Lewaja di Kabupaten Enrekang*. Makassar: Jurnal Ilmu Politik dan Ilmu Pemerintahan.

Suharjanto, Gatot, 2011. *Membandingkan Istilah Arsitektur Tradisional Versus Arsitektur Vernakuler : Studi Kasus Bangunan Minangkabau Dan Bangunan Bali*. Jakarta Barat : Architecture Department, Binus University.

Sulastiyono, Agus. 2016. *Manajemen Penyelenggaraan Hotel Seri Manajemen Usaha Jasa Sarana Pariwisata dan Akomodasi*.

Tjahjadi, Sunarto. 1996. *Data Arsitek Jilid 1 Edisi 33*. Jakarta

Tjahjadi, Sunarto. 2002. *Data Arsitek Jilid 1 Edisi 33*. Jakarta

Wahyuni, 2013. *Aktivitas Promosi Dinas Perhubungan Informasi Komunikasi Kebudayaan & Pariwisata Kabupaten Enrekang Dalam Meningkatkan Kunjungan Wisatawan*. Makassar: Jurnal Ilmu Komunikasi.

Albar, Muh Aziz, 2017. *Hari Libur Lebaran, Permandian Alam Lewaja Enrekang Dikunjungi 10 Ribu Wisatawan*. Diambil dari : <http://makassar.tribunnews.com/2017/06/27/3-hari-libur-lebaran-permandian-alam-lewaja-enrekang-dikunjungi-10-ribu-wisatawan>. (27 Juni 2017)