

**PENGARUH *REINFORCEMENT* GURU TERHADAP MOTIVASI BELAJAR
PESERTA DIDIK KELAS V DI MI NUHIYAH
PAMBUSUANG KABUPATEN POLMAN**



SKRIPSI

Diajukan Untuk Memenuhi Salah Satu Syarat Memperoleh Gelar Sarjana
Pendidikan (S.Pd) pada Prodi Pendidikan Guru Madrasah Ibtidaiyah
Fakultas Tarbiyah dan Keguruan
UN Alauddin Makassar

ALAUDDIN
M A K A S S A R

Oleh:

JIRANA
NIM: 20800114047

**FAKULTAS TARBIYAH DAN KEGURUAN
UNIVERSITAS ISLAM NEGERI
ALAUDDIN MAKASSAR
2019**

PERNYATAAN KEASLIAN SKRIPSI

Mahasiswa yang bertanda tangan di bawah ini:

Nama : Jirana
NIM : 20800114047
Tempat/Tanggal Lahir : Sabang, 17Februari 1994
Jurusan : Pendidikan Guru Madrasah Ibtidaiyah
Fakultas : Tarbiyah dan Keguruan
Alamat : Mannuruki 2, Lorong3A Pondok Harapan No.18
E-Mail : Jiranadarwis@gmail.com
HP : 085241073142
Judul :Pengaruh *Reinforcement* Guru terhadap Motivasi Belajar Peserta didik kelas V di MI Nuhiyah Pambusuang Kabupaten Polman.

Menyatakan dengan sesungguhnya dan penuh kesadaran bahwa skripsi ini benar adalah hasil karya sendiri. Jika di kemudian hari terbukti bahwa ia merupakan duplikat, tiruan, plagiat, atau dibuat oleh orang lain, sebagian atau seluruhnya, maka skripsi dan gelar yang diperoleh karenanya batal demi hukum.

UNIVERSITAS ISLAM NEGERI
ALAUDDIN
M A K A S S A R

Makassar, 20 Januari 2019

Penyusun,


Jirana
NIM: 20800114047

SURAT PERSETUJUAN

Pembimbing penulisan skripsi saudara(i) **JIRANA**, NIM: 20800114047 mahasiswa Prodi Pendidikan Guru Madrasah Ibtidaiyah (PGMI) pada Fakultas Tarbiyah dan Keguruan UIN Alauddin Makassar, setelah dengan seksama meneliti dan mengoreksi skripsi yang bersangkutan dengan judul: **"Pengaruh Reinforcement Guru terhadap Motivasi Belajar Peserta Didik Kelas V di MI Nuhiyah Pambusung Kabupaten Polman"** memandang bahwa skripsi tersebut telah memenuhi syarat-syarat ilmiah dan dapat disetujui untuk melaksanakan ujian kualifikasi hasil penelitian skripsi.

Samata-Gowa, 9 Oktober 2018


Pembimbing I



Dr. Safei, M.Si

NIP. 19621231 198803 1 083

Pembimbing II



Dr. Saprin, M.Pd.L

NIP. 19661231 199303 1 034

UNIVERSITAS ISLAM NEGERI
ALAUDDIN

M A Disetujui Oleh: A R

Ketua Prodi



Dr. M. Shabir Umar, M.Ag

NIP.196609281993031002

PERSETUJUAN UJIAN MUNAQASYAH

Skripsi dengan judul “Pengaruh Reinforcement Guru Terhadap Motivasi Belajar Peserta Didik Kelas V di MI Nuhiyah Pambusuang Kabupaten Polman”, yang disusun oleh Saudara **Jirana** , NIM: 20800114047, telah diseminarkan dalam Ujian Kualifikasi Hasil Skripsi pada hari Senin, tanggal 7 Januari 2019 M, bertepatan dengan tanggal 14 Rabiul Akhir 1440 H. Skripsi tersebut telah melalui proses perbaikan dan memenuhi syarat-syarat ilmiah serta disetujui untuk diajukan dalam *Ujian Munaqasyah*.

Demikian persetujuan ini diberikan untuk proses selanjutnya.


PEMBIMBING:

1. Dr. Safei, M.Si. (.....)
2. Dr. Saprin, M.Pd.I. (.....)

PENGUJI:

1. Dr. Safei, M.Si. (.....)
2. Dr. Saprin, M.Pd.I. (.....)
3. Dr. H. A. Marjuni, M.Pd.I. (.....)
4. Dr. Umar Sulaiman, M.Pd. (.....)

Diketahui oleh:
a.n. Dekan FTK UIN Alauddin Makassar
Wakil Dekan Bidang Akademik,


Dr. Muliono Damopolii, M.Ag.
NIP.196411101990031005

Gowa, 21 Januari 2019

Ketua Prodi PGMI


Dr. M. Shabir U., M.Ag.
NIP.196609281993031002

PENGESAHAN SKRIPSI

Skripsi berjudul "Pengaruh Reinforcement Guru Terhadap Motifasi Belajar Peserta Didik Kelas V Di MI Nuhiyah Pambususan Kabupaten Poltan", yang disusun oleh Jirana, NIM: 20800114047, mahasiswa Jurusan/Prodi Pendidikan Guru Madrasah Ibtidaiyah (PGMI) UIN Alauddin Makassar, telah diuji dan dipertahankan dalam sidang munaqasyah yang diselenggarakan pada hari Senin, tanggal 18 Februari 2019 M. bertepatan dengan tanggal 13 Jumadil Akhir 1440 H, dinyatakan telah dapat diterima sebagai salah satu syarat untuk memperoleh gelar Sarjana dalam Ilmu Pendidikan, Jurusan Pendidikan Guru Madrasah Ibtidaiyah (PGMI) dengan beberapa perbaikan.

Makassar, 27 Februari 2019 M.
23 Jumadil Akhir 1440 H.

DEWAN PENGUJI:
Nomor SK 273

Ketua	: Dr. M. Shabir U., M.Ag.	(.....)
Sekretaris	: Dr. Muhammad Yuhdi, M.Ag.	(.....)
Munaqisy Utama I	: Dr. H. A. Marjuni, M.Pd.I.	(.....)
Munaqisy Utama II	: Dr. Umar Sulaiman, M Pd.	(.....)
Pembimbing I/Munaqisy	: Dr. Saferi, M.St.	(.....)
Pembimbing II/Munaqisy	: Dr. Sapin, M Pd I	(.....)

M A K A S S A R

Diketahui oleh

Dekan Fakultas Tarbiyah dan Keguruan
UIN Alauddin Makassar, &



Dr. H. Muhammad Amri, M. Ag.

19497301202003121001

KATA PENGANTAR

بِسْمِ اللَّهِ الرَّحْمَنِ الرَّحِيمِ

الحمد لله رب العلمينوبه نستعين على أمور الدني والدينالصلاة والسلام على خاتم
الرسولوعلى اله وصحبه اجمعين.

Syukur Alhamdulillah penulis panjatkan kehadiran Allah SWT. Rabb Al Jalil atas rahmat, taufiq dan hidayah-Nya, sehingga skripsi yang berjudul “Pengaruh Reinforcement guru terhadap motivasi belajar peserta didik kelas V di MI Nuhiyah Pambusuang Kabupaten Polman” dapat diselesaikan. Salawat dan salam tak lupa peneliti bacakan kepada baginda Rasulullah Muhammad SAW, atas jasa dan pengabdian-Nya yang tulus dalam menyampaikan risalah kebenaran Islam kepada umat manusia.

Ucapan terima kasih yang teramat tulus dari relung hati yang paling dalam ananda persembahkan kepada ibu dan bapakku yang selalu memberikan yang terbaik, omku H. Nawabi dan tanteku Hj. Asapa dan Hj. Isa yang selalu mendoakan untuk kesuksesan saya. Tidak lupa pula untuk saudara-saudaraku tersayang yang telah memberikan motivasi, dukungan, perhatian yang lebih.

Selesainya penulis skripsi ini tidak lepas dari peran dan bantuan dari berbagai pihak. Oleh karena itu, pada kesempatan ini penulis berkewajiban menyampaikan rasa terimakasih yang setinggi-tingginya kepada:

1. Prof. Dr. H. Musafir Pababbari, M.Si, Rektor Universitas Islam Negeri (UIN) Alauddin Makassar beserta Wakil rektor I, Prof. Dr. Mardan, M.Ag, Wakil Rektor II, Prof. Dr. H. Lomba Sultan, M.A., Wakil Rektor III, Prof. Hj. Sitti Aisyah, M.A. Ph.D, dan Wakil Rektor IV, Prof. Hamdan Johanis, M.A, Ph.D,

yang telah membina dan memimpin UIN Alauddin Makassar yang menjadi tempat bagi peneliti untuk memperoleh ilmu baik.

2. Dr. Muhammad Amri, Lc.,M.Ag selaku Dekan Fakultas Tarbiyah Dan Keguruan UIN Alauddin Makassar dan wakil dekan I Dr. Muljono Domopoli, M.Ag, Wakil Dekan II, Dr. Misykat Ibrahim M.Si, dan Wakil Dekan III, Prof. Dr.H. Syahrudin M. Pd.senantiasa terpancar dan berusaha memajukan dan meningkatkan kualitas Fakultas Tarbiyah Dan Keguruan UIN Alauddin Makassar.
3. Dr. Muh. Shabir Umar, M.Ag dan Dr. Muhammad Yahdi, M.Ag selaku Ketua dan Sekretaris Jurusan Pendidikan Guru Madrasah Ibtidaiyah UIN Alauddin Makassar.
4. Dr. Safei, M.Si. dan Dr. Saprin, M.Pd.I. selaku pembimbing I dan pembimbing II yang telah memberi arahan dan koreksi dalam penyusunan skripsi ini dan yang membimbing penulis sampai pada taraf penyelesaian.
5. Dr. H. A. Marjuni, M.Pd.I dan Dr. Umar Sulaiman, M.Pd. Selaku penguji I dan Penguji II yang telah memberi arahan dan koreksi dalam tahap akhir penyusunan skripsi ini dan membimbing sampai pada taraf penyelesaian.
6. Para dosen, karyawan, dan karyawan Fakultas Tarbiyah dan Keguruan UIN Alauddin Makassar yang secara konkrit memberikan bantuannya baik langsung maupun tak langsung.
7. Keluarga besar saya yang telah sepenuhnya membantu dan mendukung dalam menuntut ilmu.
8. Kepala sekolah, guru-guru, dan staf serta adik-adik kelas V MI Nuhiyah Pambusuang dimana tempat penulis penelitian.

9. Teman-teman seperjuanganku Idha, Muliana, Tuti, Mila dan seluruh teman-teman angkatan 2014 khususnya jurusan PGMI dan terkhususnya lagi PGMI 3-4 yang sudah membantu baik langsung maupun tidak langsung.
10. Teman-teman seperjuanganku selama di tempat KKN serta warga yang ada di tempat saya KKN, yaitu di Desa Tanakaraeng Kec. Manuju Kabupaten Gowa.
11. Semua pihak yang tidak dapat penulis sebutkan satu persatu yang telah banyak memberikan sumbangsih moral maupun moril kepada penulis selama kuliah.

Penulis menyadari adanya kekurangan dalam penyusunan Skripsi ini, olehnya itu sumbangan pemikiran yang sifatnya membangun sangatlah diharapkan dalam rangka penyempurnaan Skripsi ini.

Makassar, 20 Januari 2019

Penyusun



UNIVERSITAS ISLAM NEGERI
ALAUDDIN
M A K A S S A R

JIRANA
NIM. 20800114047

DAFTAR ISI

HALAMAN JUDUL	i
PERNYATAAN KEASLIAN SKRIPSI.....	ii
PERSETUJUAN SKRIPSI.....	iii
KATA PENGANTAR.....	iv
DAFTAR ISI.....	vii
DAFTAR TABEL.....	ix
TRANSLITERASI.....	x
ABSTRAK	xv
BAB I PENDAHULUAN.....	1
A. Latar Belakang Masalah.....	1
B. Rumusan Masalah.....	7
C. Definisi Operasional Variabel.....	7
D. Tujuan dan Manfaat Penelitian.....	9
BAB II TINJAUAN TEORETIS	10
A. Reinforcement Guru.....	10
B. Motivasi Belajar.....	18
C. Kajian penelitian Terdahulu.....	29
D. Kerangka berpikir.....	31
E. Hipotesis Penelitian.....	34
BAB III METODOLOGI PENELITIAN	35
A. Jenis dan Lokasi penelitian.....	35
B. Populasi dan Sampel.....	36
C. Metode Pengumpulan Data.....	37
D. Instrumen Penelitian.....	39
E. Validasi dan Relibialitasi instrumen.....	42
F. Teknik pengolahan dan Analisis Data.....	43
BAB IV HASIL PENELITIAN DAN PEMBAHASAN.....	49
A. Hasil Penelitian.....	49
B. Deskriptif Reinforcement guru.....	49
C. Motivasi belajar peserta didik Kelas V di MI Nuhiyah.....	53
D. Pengaruh Reinforcement guru terhadap motivasi belajar peserta didik kelas V di MI Nuhiyah pambusuang.....	57
F. Pembahasan.....	69
BAB V PENUTUP.....	71
A. Kesimpulan.....	71
B. Implikasi Penelitian.....	71

DAFTAR PUSTAKA	73
LAMPIRAN-LAMPIRAN	76
DAFTAR RIYAWAT HIDUP PENULIS.....	94



DAFTAR TABEL

Tabel	Halaman
Tabel 1 Hasil Perhitungan Kuesioner Reinforcement guru.	50
Tabel 2 Distribusi Frekuensi Skor dan persentase serta pengkategorian reinforcement guru kelas V di MI Nuhiah pampusuang	52
Tabel 3 Perhitungan Nilai Mean Reinforcement guru	52
Tabel 4 Perhitungan Standar Deviasi	53
Tabel 5 Hasil Perhitungan Standar Deviasi	53
Tabel 6 Distribusi Frekuensi Skor dan Persentase serta pengkategorian Motivasi Belajar Kelas V di MI Nuhiah Pampusuang	54
Tabel 7 Hasil Perhitungan nilai Mean	56
Tabel 8 Perhitungan Standar Deviasi	57
Tabel 9 Perhitungan Variabel X dan Y	58
Tabel 10 Uji Lineritas	61
Tabel 11 Uji Normalitas	62
Tabel 12 Hasil Persamaan Regresi linear Sederhana	66
Tabel 13 Uji F (Hipotesis)	67
Tabel 14 Uji Determinasi	68

PEDOMAN TRANSLITERASI ARAB-LATIN DAN SINGKATAN

A. Transliterasi Arab-Latin

Daftar huruf bahasa Arab dan transliterasinya ke dalam huruf Latin dapat dilihat pada tabel berikut:

1. Konsonan

Huruf Arab	Nama	Huruf Latin	Nama
ا	Alif	tidakdilambangkan	tidakdilambangkan
ب	Ba	b	Be
ت	Ta	t	Te
ث	Sa	ṣ	es (dengantitik di atas)
ج	Jim	j	Je
ح	Ha	ḥ	ha (dengantitik di bawah)
خ	Kha	kh	kadan ha
د	Dal	d	De
ذ	Zal	ẓ	zet (dengantitik di atas)
ر	Ra	r	Er
ز	Zai	z	Zet
س	Sin	s	Es
ش	Syin	sy	esdan ye
ص	Sad	ṣ	es (dengantitik di bawah)
ض	Dad	ḍ	de (dengantitik di bawah)
ط	Ta	ṭ	te (dengantitik di bawah)
ظ	Za	ẓ	zet (dengantitik di bawah)
ع	'ain	‘	apostrofterbalik
غ	Gain	g	Ge
ف	Fa	f	Ef
ق	Qaf	q	Qi
ك	Kaf	k	Ka
ل	Lam	l	El
م	Mim	m	Em
ن	Nun	n	En
و	Wau	w	We
ه	Ha	h	Ha
ء	Hamzah	’	Apostrof
ي	Ya	y	Ye

2. Vokal

Vokal bahasa arab seperti vokal bahasa Indonesia, terdiri atas vokal tunggal atau monoftong atau vokal rangkap atau diftong.

Vokal tunggal bahasa Arab yang lambangnya berupa tanda atau harakat, transliterasinya sebagai berikut:

Tanda	Nama	Huruf Latin	Nama
اَ	<i>Fathah</i>	a	A
اِ	<i>Kasrah</i>	i	I
اُ	<i>Dammah</i>	u	U

Vokal rangkap bahasa Arab yang lambangnya berupa gabungan antara harakat dan huruf, transliterasinya berupa gabungan huruf, yaitu:

Tanda	Nama	Huruf Latin	Nama
اِيْ	<i>FathahdanYa</i>	ai	a dan i
اُوْ	<i>Fathahdanwau</i>	au	a dan u

Contoh: - كَيْفَ = *kaifa*

- هَوْلٌ = *hauila*

3. Maddah

Maddah atau vokal panjang yang lambangnya berupa harakat dan huruf, transliterasinya berupa huruf dan tanda, yaitu:

Tanda	Nama	Huruf Latin	Nama
اَ... اِ... اِوْ	<i>Fathahdanalif/ya</i>	ā	a dangaris di atas
اِيْ	<i>Kasrahjanya</i>	ī	i dangaris di atas
اُوْ	<i>Dammahdanwau</i>	ū	u dangaris di atas

Contoh: - مَاتَ, رَمَى, قَيْلٌ, يَمُوتُ -

4. *Ta'marbutah*

Transliterasi untuk *ta'marbutah* ada dua yaitu: *ta'marbutah* yang hidup atau mendapat harakat *fathah, kasrah dan dammah*, transliterasinya adalah [t]. Sedangkan *ta'marbutah* yang mati atau mendapat harakat sukun, transliterasinya adalah [h].

Kalau pada kata yang berakhir dengan *ta'marbutah* diikuti oleh kata yang menggunakan kata sandang *al-* serta bacaan kedua kata itu terpisah, maka *ta'marbutah* itu di transliterasikan dengan ha (h).

Contoh:

رَوْضَةُ الْأَطْفَالِ = raudah al-atfā

5. *Syaddah (Tasydid)*

Syaddah atau tasydid yang dalam system tulisan Arab dilambangkan dengan sebuah tanda *tasydid* (ّ), dalam transliterasi ini dilambangkan dengan perulangan huruf (konsonan ganda) yang diberi tanda *syaddah*.

Contoh: رَبَّنَا = rabbanā

نَزَّلَ = nazzala

6. *Kata Sandang*

Kata sandang dalam sistem tulisan Arab dilambangkan dengan huruf ال (*alif lam ma'rifah*). Dalam pedoman transliterasi ini, kata sandang ditransliterasi seperti biasa, *al-*, baik ketika diikuti oleh huruf *syamsiyah* maupun huruf *qamariyah*. Kata sandang tidak mengikuti bunyi huruf langsung yang mengikutinya. Kata sandang ditulis terpisah dari kata yang mengikutinya dan dihubungkan dengan garis mendatar.

Contoh: الشَّمْسُ، الْاَنْزِلَةُ.

7. Hamzah

Aturan transliterasi huruf hamzah menjadi apostrof (') hanya berlaku bagi hamzah yang terletak di tengah dan di akhir kata. Namun bila hamzah terletak di awal kata, tidak dilambangkan, karena dalam tulisan Arab berupa tulisan alif.

Contoh: تأمرون, أمرت

8. Penulisan Kata Arab yang Lazim Digunakan dalam Bahasa Indonesia

Kata, istilah atau kalimat Arab yang ditransliterasikan adalah kata, istilah atau kalimat yang belum dibakukan dalam bahasa Indonesia. Kata, istilah atau kalimat yang sudah lazim dan menjadi bagian dari perbendaharaan bahasa Indonesia, atau yang sering ditulis dalam bahasa Indonesia atau lazim digunakan dalam dunia akademik tertentu, tidak lagi ditulis menurut cara transliterasi di atas. Misalnya kata al-Qur'an (dari kata *al-Qur'ān*), Alhamdulillah, dan munaqasyah.

9. Lafz al-Jalalah (الله)

Kata "Allah" yang didahului partikel seperti huruf *jarr* dan lainnya atau berkedudukan sebagai *mudaf ilaih* (frasa nominal), ditransliterasi tanpa huruf hamzah.

10. Huruf Kapital

Meskipun dalam sistem tulisan Arab huruf kapital tidak dikenal, dalam transliterasinya huruf-huruf tersebut dikenai ketentuan tentang penggunaan huruf kapital berdasarkan pedoman ejaan Bahasa Indonesia yang berlaku (EYD). Huruf capital, misalnya digunakan untuk menuliskan huruf awal nama diri dan huruf pertama pada penulisan kalimat.

B. Daftar Singkatan

Beberapa singkatan yang dibakukan adalah:

swt.	= <i>subh}a>nahu> wa ta'a>la></i>
saw.	= <i>s}allalla>hu 'alaihi wa sallam</i>
a.s.	= <i>'alaihi al-sala>m</i>
H	= Hijriah
M	= Masehi
SM	= Sebelum Masehi
l.	= Lahir tahun (untuk orang yang masih hidup saja)
w.	= Wafat tahun
QS .../...: 4	= QS al-Baqarah/2: 4 atau QS A>li 'Imran/3: 4
HR	= Hadis Riwayat



ABSTRAK

Nama : Jirana
Nim : 20800114047
Jurusan : PGMI
Judul : Pengaruh *Reinforcement* guru terhadap motivasi belajar Peserta didik kelas V di MI Nuhiyah Pambusuang Kabupaten Polman.

Skripsi ini bertujuan membahas tentang 1) bagaimana *reinforcement* guru Kelas V di MI Nuhiyah Pambusuang Kabupaten Polman. 2) bagaimana motivasi belajar peserta didik kelas V di MI Nuhiyah Pambusuang Kabupaten Polman dan 3) Apakah terdapat pengaruh *reinforcement* guru terhadap motivasi belajar peserta didik kelas V di MI Nuhiyah Pambusuang Kabupaten Polman.

Penelitian ini menggunakan jenis penelitian *ex post facto*. Populasi pada penelitian ini yaitu siswa yang berjumlah 20 orang. sampel menggunakan teknik *sampel jenuh* dan jumlah sampel yang digunakan 20 siswa. Instrumen dalam penelitian adalah Angket, lembar observasi dan format dokumentasi.

Berdasarkan hasil analisis data dengan melakukan uji deskriptif, maka dapat disimpulkan bahwa: 1) *Reinforcement* guru Kelas V di MI Nuhiyah Pambusuang Kabupaten Polman kategori sedang. 2) Motivasi belajar peserta didik kelas V di MI Nuhiyah Pambusuang Kabupaten Polman pada kategori sedang. sedangkan 3) Terdapat pengaruh yang signifikan *reinforcement* guru terhadap motivasi belajar peserta didik. hal ini tercermin dalam output SPSS berdasarkan tabel Anova dapat diketahui bahwa sig deviation from Linerity sebesar 0,387 dalam hal ini nilai $0,387 > 0,05$ yang merupakan standar signifikan maka dapat kita simpulkan bahwa H_a diterima yang artinya terdapat hubungan linear antara variabel *reinforcement* guru dengan motivasi belajar peserta didik. untuk mengetahui pengaruh dari variabel x dan y peneliti menggunakan uji hipotesis Uji F dengan menggunakan output SPSS dari tabel ANOVA, dapat diketahui bahwa terdapat pengaruh signifikan antara *reinforcement* guru terhadap motivasi belajar peserta didik, karena *p-value* lebih kecil dari taraf signifikan 5% ($0,002 > 0,05$) dengan demikian, H_0 ditolak dan H_a diterima.

Implikasi dari penelitian ini adalah 1) *reinforcement* guru yang berkategori sedang perlu ditingkatkan dengan memperhatikan standar proses pembelajaran. 2) motivasi belajar peserta didik yang berkategori sedang perlu ditingkatkan dengan baik dengan mempertahankan standar proses pembelajaran. 3) motivasi belajar peserta didik ditingkatkan melalui pemberian *reinforcement* guru di MI Nuhiyah Pambusuang Kabupaten Polman karena hasilnya positif maka dapat disimpulkan bahwa terdapat pengaruh yang signifikan antara *reinforcement* guru terhadap motivasi belajar peserta didik kelas V di MI Nuhiyah Pambusuang Kabupaten Polman.

BAB 1

PENDAHULUAN

A. Latar Belakang Masalah

Pendidikan merupakan proses yang sangat menentukan untuk perkembangan masyarakat. Kemajuan suatu masyarakat dapat dilihat dari perkembangan pendidikannya.¹ Pendidikan hingga kini masih dipercaya sebagai media yang sangat ampuh dalam membangun kecerdasan sekaligus kepribadian anak manusia menjadi lebih baik. Oleh karena itu, pendidikan secara terus menerus dibangun dan dikembangkan agar dari proses pelaksanaannya menghasilkan generasi yang diharapkan. Secara jelas tujuan pendidikan Nasional yang dirumuskan dalam undang-undang No.20 tahun 2003 khususnya pasal 2, bahwa:

Pendidikan Nasional berfungsi mengembangkan kemampuan dan membentuk watak serta peradaban bangsa yang bermartabat dalam rangka mencerdaskan kehidupan bangsa, bertujuan untuk berkembangnya potensi peserta didik, agar menjadi manusia yang beriman dan bertakwa kepada Tuhan Yang Maha Esa, berakhlak mulia, sehat, berilmu, cakap, kreatif, mandiri, dan menjadi warga negara yang demokratis serta bertanggung jawab.²

Tujuan pendidikan sebagaimana termuat dalam undang-undang tersebut, harus dipahami dan disadari oleh setiap pengembang kurikulum. Sebab, apapun yang direncanakan dan dikembangkan serta dilaksanakan dalam setiap proses pendidikan pada akhirnya harus bermuara pada pengembangan potensi setiap anak agar mereka menjadi manusia yang beriman dan bertakwa, memiliki akhlak yang mulia, manusia yang sehat, berilmu, cakap, dan lain sebagainya. Itulah tujuan pendidikan yang

¹Hasbullah. *Dasar-Dasar Ilmu Pendidikan* Edisi Revisi (Cet III Jakarta: RajaGrafindo Persada, 2008), h. 307.

²Republik Indonesia, Undang-Undang R.I. Nomor 20 Tahun 2003 tentang *Pendidikan Nasional* (Cet IV Jakarta: Citra Umbara, 2006), h. 7.

menjadi tugas dan tanggungjawab seorang guru selama mengabdikan diri di dalam dunia pendidikan. Hal ini sejalan dengan pendidikan yang diterima oleh Nabi Adam as. Berupa ilmu sebagai bekal yang mula-mula diberikan Allah swt.

Pendidikan tidak terlepas dari proses pembelajaran. belajar bukan hanya sekedar menghafal atau mengembangkan kemampuan intelektual, akan tetapi mengembangkan setiap aspek, baik kemampuan kognitif, sikap, emosi, kebiasaan, dan lain sebagainya. Konsep ini memandang manusia sebagai satu kesatuan, bukan bagian-bagian yang terpisah. Ketika perkembangan intelektual terjadi, maka aspek-aspek psikologis lainnya seharusnya turut juga berkembang.³ Berdasarkan uraian diatas pendidikan sangat penting dalam mengembangkn setiap aspek, baik kognitif, sikap, emosi, kebiasaan dan lainnya.

Proses pembelajaran merupakan proses mengajar yang dilakukan oleh guru dan proses belajar yang dilakukan oleh peserta didik. Guru sebagai tenaga pengajar sangat dituntut untuk memiliki kualitas atau kemampuan untuk melaksanakan tugasnya dalam proses pembelajaran. Dalam hal ini Syaiful Bahri Djamarah mengatakan bahwa dalam mentransferkan pengetahuan kepada siswa diperlukan pengetahuan dan kecakapan atau keterampilan sebagai guru, tanpa ini semua tidak mungkin proses interaksi belajar mengajar dapat berjalan secara kondusif.⁴ keberhasilan dalam proses belajar peserta didik dilihat dari bagaimana guru dalam melaksanakan kewajibannya sebagai seorang pendidik.

³Wina Sanjaya, *Pembelajaran dalam Implementasi Kurikulum Berbasis Komptensi* (Jakarta: Kencana,2006), h. 89.

⁴Syriful Bahri Djamarah, *Prestasi Belajar dan Kompetensi Guru.*(Surabaya: Usaha Nasional,2001), h. 32.

Salah satu aspek yang berperan penting untuk mencapai tujuan belajar adalah adanya motivasi belajar. Setiap siswa memiliki karakteristik yang berbeda-beda dan tidak dapat disamakan antara satu dengan yang lain. Perbedaan tersebut dapat dilihat dari tingkah laku siswa dalam kesehariannya dan juga dapat dilihat dari guru pada saat proses kegiatan belajar mengajar berlangsung. Perbedaan-perbedaan karakteristik siswa tersebut juga mempengaruhi motivasi belajar yang dimiliki setiap siswa berbeda. Motivasi belajar siswa dapat muncul dalam dirinya sendiri dan ada juga yang muncul karena pengaruh dari luar.

Dalam islam, konsep tentang motivasi disebut juga sebagai bentuk dorongan yang mempengaruhi manusia. Dorongan yang dimaksud dapat berbentuk insting (sifat bawaan) yang ada dalam al-quran disebut sebagai fitrah.⁵ Sebagaimana dijelaskan dalam QS, Ar'Rum/30:30;

فَأَقِمْ وَجْهَكَ لِلدِّينِ حَنِيفًا فِطْرَتَ اللَّهِ الَّتِي فَطَرَ النَّاسَ عَلَيْهَا لَا تَبْدِيلَ لِخَلْقِ اللَّهِ

ذَٰلِكَ الدِّينُ الْقَيِّمُ وَلَكِنَّ أَكْثَرَ النَّاسِ لَا يَعْلَمُونَ ﴿٣٠﴾

Terjemahan:

Maka hadapkanlah wajahmu dengan lurus kepada agama Allah; (tetaplah atas) fitrah Allah yang Telah menciptakan manusia menurut fitrah itu. tidak ada peubahan pada fitrah Allah. (Itulah) agama yang lurus; tetapi kebanyakan manusia tidak mengetahui.⁶

Ayat di atas menjelaskan bahwa sejak diciptakan, manusia memiliki sifat bawaan (potensi dasar) yang menjadi pendorong untuk melakukan berbagai macam

⁵Abdul Rahman Shaleh, *Psikologi : Pengantar dalam perspektif Islam* (Jakarta: Kencana,2009), h. 196.

⁶Depag Republik Indonesia, *Alqur'an dan Terjemah* (Jakarta: Darus Sunnah, 2002), h. 407.

perbuatan. berkaitan dengan konsep ini maka berarti secara disadari atau tidak, dalam melakukan setiap aktivitasnya, manusia akan memiliki kekuatan penggerak atau disebut juga dengan motivasi sebagai landasan ia dalam melakukan perbuatan. baik itu dalam bentuk belajar maupun perbuatan-perbuatan yang lain. oleh sebab itu, pandangan modern tentang proses pembelajaran menempatkan motivasi sebagai salah satu aspek penting guru.

Salah satu cara yang dapat ditempuh untuk meningkatkan motivasi belajar siswa yaitu dengan melalui pemberian penguatan (*reinforcement*) dari guru kepada siswa. Keterampilan dasar penguatan adalah segala bentuk respon yang merupakan bagian dari modifikasi tingkah laku guru terhadap tingkah laku siswa, yang bertujuan untuk memberikan informasi atau umpan balik bagi siswa atas perbuatan atau responnya yang diberikan sebagai suatu dorongan atau koreksi.⁷

Tugas guru sebagai pendidik adalah meningkatkan motivasi belajar siswa, yaitu dengan memberikan rangsangan berupa penghargaan/ pujian, dan nasehat Djamarah mengemukakan tujuan penggunaan keterampilan pemberian penguatan dikelas dapat memberi motivasi kepada siswa, mengontrol atau mengubah tingkah laku yang kurang baik. Individu selalu memerlukan perhatian, pujian, sapaan sebagai suatu bentuk penguat tingkah laku⁸ berdasarkan konsep ini keterampilan pemberian penguatan berupa penghargaan dan pujian sangat penting dalam meningkatkan motivasi belajar siswa dalam mengubah tingkah laku.

⁷ Wina Sanjaya, *Strategi Pembelajaran Berorientasi Standar Proses Pendidikan* (Jakarta; Kencana, 2010), h. 37.

⁸ Djamarah, Bahri Syaiful. *Guru dan Anak Didik dalam Interaksi Edukatif suatu Pendekatan Teoritis Psikologis*. (Jakarta: PT Rineka Cipta 2010), h. 110.

Pada umumnya penghargaan memberi pengaruh positif terhadap kehidupan manusia, karena dapat mendorong dan memperbaiki tingkah laku seseorang serta meningkatkan usahanya. Memang sudah merupakan fitrah manusia bahwa manusia ingin dihormati, dihargai, dipuji, dan disanjung-sanjung, tentu saja semuanya ini dalam batas-batas yang wajar. Untuk kegiatan proses pembelajaran, penghargaan mempunyai arti tersendiri. Semua penghargaan ini tidak berwujud materi, melainkan dalam bentuk kata-kata, senyuman, anggukan, dan sentuhan.⁹ oleh sebab itu pemberian penguatan dalam proses pembelajaran itu sangat penting selain meningkatkan motivasi dari peserta didik juga sudah sangat diharapkan dalam pembelajaran supaya anak-anak bisa terdorong untuk lebih giat dan semangat lagi dalam proses pembelajaran.

Pemberian penguatan diharapkan siswa akan termotivasi dalam belajar. Siswa belajar membutuhkan motivasi. Tujuan motivasi belajar adalah untuk menggerakkan agar siswa mau belajar untuk mencapai tujuan yang diinginkan yaitu prestasi belajar yang baik, maka menciptakan motivasi belajar siswa menjadi hal yang penting dikelola oleh guru. sebagai contoh, guru memberikan pujian pada siswa yang berani maju untuk menjawab pertanyaan dari guru. dengan pujian yang diberikan guru, siswa akan merasa percaya diri sehingga ia tidak akan takut dan malu lagi untuk maju kedepan kelas mengerjakan soal. Kata-kata pujian tersebut dapat berupa “ kamu hebat!, kamu pintar!, kamu cerdas!, luar biasa!, kata-kata ini akan berefek pada timbulnya rasa senang dan percaya diri pada diri siswa sehingga siswa akan termotivasi untuk belajar. Namun tidak semua guru menyadari pentingnya

⁹Zainal Asri, *Micro Teaching Disertai dengan Pedoman Pengalaman Lapangan*.(Edisi I-III;Jakarta:Rajawali Pers,2011), h. 77.

memberikan motivasi siswa melalui kata sederhana berupa pujian. Padahal pujian bagi siswa yang berhasil menyelesaikan merupakan salah satu trik membangkitkan motivasi belajar siswa¹⁰.

Dari gambaran di atas pemberian penguatan berupa penguatan positif sangat penting dalam meningkatkan motivasi belajar siswa dalam pembelajaran di kelas, dengan guru memberikan penguatan penghargaan, pujian siswa akan merasa senang dalam proses belajar mengajar.

Berdasarkan observasi awal peneliti masih menemukan beberapa gejala yang nampak bahwa siswa kurang semangat dalam mengikuti pembelajaran. terlihat pada kegiatan belajar mengajar masih ada guru cenderung langsung membahas soal yang dijawab siswa tanpa mengucapkan pujian sebagai penghargaan untuk memotivasi siswa yang berhasil menjawab pertanyaan, guru hanya fokus pada materi pelajaran saja dan kurang memperhatikan kondisi peserta didik. misalnya ketika sedang mengoreksi tugas, guru hanya mengoreksinya saja tanpa memberi timbal balik pada siswa, guru jarang memuji siswa yang dapat mengerjakan tugas dengan baik. guru kurang memperhatikan siswa siswa yang masih ketinggalan atau kurang paham karena guru hanya fokus untuk menyelesaikan materi.

Berdasarkan uraian yang telah dijabarkan di atas, peneliti tertarik untuk mengetahui lebih lanjut mengenai pemberian penguatan (*reinforcement*) guru dan motivasi belajar peserta didik. Sehingga peneliti ingin mengadakan penelitian tersebut dengan judul “ Pengaruh *Reinforcement* Guru Terhadap Motivasi Belajar Peserta Didik Kelas V di MI Nuhiyah Pambusuang Kabupaten Polman”

¹⁰Ratna Latifah Jati “ *Pengaruh Penguatan Guru Terhadap Motivasi Belajar Siswa SD Negeri Se Gugus wiropati Kecamatan Grabag kabupaten Magelang*” (Jurusan Pendiikan Pra dan Sekolah Dasar Fakultas Ilmu Pendidikan Univrsitas Negeri Yokyakarta April 2015).

B. Rumusan Masalah

Masalah pokok adalah bagaimana pengaruh *reinforcement* guru terhadap motivasi belajar peserta didik kelas V di MI Nuhiyah Pambusuang Kabupaten polman. Masalah pokok tersebut dikembangkan menjadi beberapa masalah penelitian yang dirumuskan sebagai berikut

Berdasarkan latar belakang yang telah dipaparkan di atas maka dapat dirumuskan suatu permasalahan sebagai berikut:

1. Bagaimana pemberian penguatan (*reinforcement*) guru di kelas V di MI Nuhiyah Pambusuang Kabupaten Polman?
2. Bagaimana motivasi belajar peserta didik kelas V di MI Nuhiyah Pambusuang Kabupaten Polman?
3. Apakah terdapat pengaruh pemberian penguatan (*reinforcement*) guru terhadap motivasi belajar peserta didik kelas V di MI Nuhiyah Pambusuang Kabupaten Polman.

C. Definisi Operasional Variabel

Penelitian ini bertujuan untuk mengetahui pengaruh suatu variabel terhadap variabel lain. Variabel penelitian adalah suatu atribut atau sifat atau nilai dari orang, objek atau kegiatan yang mempunyai variasi tertentu yang ditetapkan oleh peneliti untuk dipelajari dan kemudian ditarik kesimpulannya.¹¹

Variabel yang terdapat dalam penelitian ini adalah pemberian penguatan (*Reinforcement*) guru sebagai variabel bebas, dan motivasi belajar peserta didik

¹¹Sugiyono, *Metode Penelitian Pendidikan (Pendekatan Kuantitatif, Kualitatif, Dan R&D)*, (Bandung: Alfabeta, 2016), h. 61.

sebagai variabel terikat. Berikut ini definisi singkat mengenai variabel-variabel tersebut:

1. *Reinforcement Guru*

penguatan (*reinforcement*) adalah cara guru untuk merespons secara positif terhadap tingkah laku tertentu siswa agar tingkah laku yang baik dapat terulang kembali atau menjadi lebih baik lagi dan tingkah laku yang kurang baik dapat berubah menjadi menjadi baik. atau segala bentuk respons, apakah bersifat verbal ataupun nonverbal yang merupakan bagian dari modifikasi tingkah laku siswa, yang bertujuan untuk memberikan informasi atau umpan balik (*feedback*) bagi sipenerima (siswa) atas perbuatannya sebagai tindak dorongan dan koreksi.

2. *Motivasi Belajar Peserta didik*

Motivasi belajar peserta didik merupakan suatu keseluruhan daya penggerak didalam diri siswa yang menimbulkan kegiatan belajar, yang dapat menjamin kelangsungan dari kegiatan belajar dan yang memberikan arah pada kegiatan belajar, sehingga tujuan yang dikehendaki oleh anak tersebut dapat tercapai. atau Motivasi belajar peserta didik adalah kekuatan, baik dari dalam dari luar yang mendorong seseorang untuk mencapai tujuan tertentu telah ditetapkan sebelumnya. Dengan kata lain, motivasi dapat diartikan sebagai dorongan mental terhadap perorangan atau orang-orang sebagai anggota masyarakat motivasi dapat juga diartikan sebagai proses untuk mencoba memengaruhi orang atau orng-orang yang dipimpingnya agar melakukan pekerjaan yang diinginkan, sesuai dengan tujuan tertentu yang ditetapkan terlebih dahulu. jadi motivasi belajar adalah proses untuk mendorong peserta didik agar dapat belajar untuk meraih prestasi yang lebih baik.

D. Tujuan dan Manfaat Penelitian

1. Tujuan Penelitian

Tujuan yang hendak dicapai dalam penelitian ini adalah:

- a. Untuk mengetahui pemberian penguatan (*reinforcement*) guru kelas V di MI Nuhyah Pambusuang Kabupaten Polman.
- b. Untuk mengetahui motivasi belajar peserta didik kelas V di MI Nuhyah Pambusuang Kabupaten Polman.
- c. Untuk mengetahui apakah terdapat pengaruh pemberian penguatan (*reinforcement*) guru terhadap motivasi belajar peserta didik kelas V di MI Nuhyah Pambusuang Kabupaten Polman.

2. Manfaat Penelitian

Adapun manfaat dari penelitian ini adalah sebagai berikut:

- a. Bagi siswa
Diharapkan dengan pemberian penguatan, siswa dapat termotivasi dan antusias untuk belajar, sehingga berdampak pada peningkatan hasil belajarnya.
- b. Bagi guru
Diharapkan guru dapat melaksanakan pembelajaran yang menyenangkan dengan memberikan penguatan yang lebih maksimal agar siswa menjadi lebih termotivasi dan antusias untuk belajar lebih giat.
- c. Bagi peneliti
Meningkatkan pengetahuan tentang keterampilan memberi penguatan sehingga dapat menerapkan pemberian penguatan yang lebih maksimal dalam pembelajaran.

BAB II

TINJAUAN TEORETIS

A. *Reinforcement Guru*

1. *Pengertian Reinforcement*

Menurut E. Mulyasa *Reinforcement* adalah “ respon terhadap suatu perilaku yang dapat meningkatkan kemungkinan terulangnya kembali perilaku tersebut” atau *reinforcement* ialah segala bentuk respon apakah bersifat verbal maupun non-verbal yang merupakan bagian dari modifikasi tingkah laku¹²

Sejalan dengan Moh Uzer Usman yang mendefinisikan penguatan (*reinforcement*) sebagai segala bentuk respons, baik yang bersifat verbal maupun nonverbal, yang merupakan bagian tingkah laku guru terhadap tingkah laku siswa. Penguatan bertujuan untuk memberikan informasi atau umpan balik (*feedback*) bagi si penerima (siswa) atas perbuatannya sebagai suatu tindak dorongan ataupun koreksi.¹³ Tidak berbeda jauh dengan Syaiful Bahri Djamarah yang mengungkapkan bahwa penguatan berupa hadiah atau hukuman adalah kedua respon yang memiliki tujuan yang sama, yaitu ingin mengubah tingkah laku seseorang.¹⁴

Berdasarkan hasil uraian para ahli di atas, maka dapat diartikan pemberian penguatan sangat berperang penting dalam merespons secara positif terhadap tingkah laku tertentu siswa agar tingkah laku yang baik tersebut dapat terulang kembali atau menjadi lebih baik lagi.

¹²E. Mulyasa, *Menjadi Guru Profesional*. (Bandung: PT. Remaja Rosdakarya, 2009), h. 77

¹³Muh Uzer Usman, *Menjadi Guru Profesional*. (Bandung: PT Remaja Rosdakarya, 2006), h. 80.

¹⁴Syaiful Bahri Djamarah, *Guru dan Anak Didik dalam Interaksi Edukatif*, (Jakarta: PT Rineka Cipta, 2005), h. 118.

2. Macam-macam *Reinforcement*

a. Penguatan Positif

Penguatan positif adalah pemberian respon positif yang menyenangkan terhadap suatu tingkah laku yang direspon tersebut. *Reinforcement* positif ini juga disebut ganjaran. Ganjaran yaitu alat alat pendidikan yang repressif yang menyenangkan atau juga dapat dikatakan bahwa ganjaran adalah penilaian yang bersifat positif terhadap belajarnya murid. Ganjaran ini adalah sebagai alat untuk mendidik anak-anak supaya anak dapat merasa senang karena perbuatan atau pekerjaan yang dilakukan mendapat penghargaan¹⁵

Adapun macam-macam ganjaran yang dapat diberikan secara garis besar dibedakan dalam empat macam yaitu:

1. Pujian adalah suatu bentuk yang diberikan kepada anak didik. Pujian ini dapat berupa kata-kata, seperti baik, bagus, sekali dan sebagainya.

2. Penghormatan

Ganjaran berupa penghormatan ini dapat berbentuk dua macam. Pertama berbentuk semacam penobatan yaitu anak yang dapat peringkat diumumkan dan ditampilkan dihadapan teman-temannya. Kedua, berbentuk pemberian kekuasaan untuk melakukan sesuatu. Misalnya anak yang berhasil menyelesaikan suatu soal yang sulit disuruh mengerjakannya dipapan tulis untuk dicontoh teman-temannya.

3. Hadiah

Hadiah adalah ganjaran yang berbentuk pemberian berupa barang.

¹⁵Amir Daien Indra kusuma, *Pengantar Ilmu Pendidikan*, h. 146.

4. Tanda penghargaan

Tanda penghargaan atau disebut dengan ganjaran simbolis berupa surat-surat tanda penghargaan , surat-surat tanda jasa, sertifikat-serifikatif, piala –piala dan sebagainya.¹⁶

b. Penguatan Negatif

Penguatan negatif adalah penyajian suatu stimulus yang tidak menyenangkan untuk mendorong munculnya tingkah laku yang positif. *Reinforcement* negatif yang berupa stimulus yang tidak menyenangkan dapat disebutkan juga dengan hukuman (*punishment*). Dalam buku “ Pengantar Ilmu Pendidikan” mengatakan hukuman adalah tindakan yang dijatuhkan kepada anak secara sadar dan sengaja sehingga menimbulkan nestapa itu anak akan menjadi sadar akan perbuatannya dan berjanji dalam hatinya untuk tidak mengulanginya.¹⁷

Dalam pemberian hukuman terhadap peserta didik, hukuman atau perbaikan hendaknya bersifat edukatif yaitu bersifat mendidik dan membuat orang sadar akan tanggung jawabnya. Dari uraian tersebut hukuman merupakan tindakan mendidik yang dapat menyadarkan seseorang agar sadar atas perbuatannya dan tidak mengulangi perbuatan tersebut. Adapun bentuk-bentuk hukuman yang dikelompokkan menjadi lima kelompok yaitu:

1. Hukuman dalam bentuk kegiatan yang menyenangkan
2. Hukuman dalam bentuk meniadakan salah satu kegiatan yang menjadi kegemaran

¹⁶Amir Daien Indrakusuma, Pengantar Ilmu Pendidikan, h. 146.

¹⁷Amir Daien Indrakusuma, *Pengantar Ilmu Pendidikan* , h. 147.

3. Hukuman dalam bentuk kata-kata atau kalimat yang tidak menyenangkan seperti omelan, ancaman, kritikan dll.
4. Hukuman dalam bentuk stimulus fisik yang tidak menyenangkan seperti menuding, melototi, mencemburuti dan sebagainya.
5. Hukuman fisik misalnya mencubit, menampar, memukul, menyuru berlari mengelilingi sekolah dan sebagainya.¹⁸

3. Tujuan Pemberian Penguatan

Dalam hubungannya dengan proses pembelajaran, Moh Uzer Usman menyatakan bahwa penguatan mempunyai pengaruh baik bagi siswa yang berupa sikap positif terhadap proses belajar siswa dan bertujuan sebagai berikut:

- a. Meningkatkan perhatian siswa terhadap pelajaran
- b. Merangsang dan meningkatkan motivasi belajar
- c. Meningkatkan kegiatan belajar dan membina tingkah laku siswa yang produktif.¹⁹

Adapun tujuan keterampilan memberi penguatan menurut Udin Syaefudin Saud yaitu:

- a. perhatian siswa terhadap pelajaran
- b. Meningkatkan motivasi belajar siswa
- c. Memudahkan siswa untuk belajar
- d. Mengeliminir tingkah laku siswa yang negatif dan membina tingkah laku positif siswa.²⁰

¹⁸A.J.E. Teinlio, *Teori dan Praktek Pengelolaan Kelas* (Surabaya: Usaha Nasional,1992), h. 48.

¹⁹Darmawang, dkk. *Strategi Pembelajaran Kejuruan* (Cet 1; Makassar: Badan Penerbit Universitas Negeri Makassar,2008), h. 67.

²⁰Udin Syaefuddin Saud, *Pengembangan Profesi Guru*.(Bandung: Alfabeta.2011), h. 65.

Tujuan penggunaan keterampilan memberi penguatan didalam kelas menurut Syaiful Bahri Djamarah adalah untuk:

- a. Meningkatkan perhatian peserta didik dan membantu siswa belajar bila pemberian penguatan digunakan secara selektif.
- b. Memberi motivasi kepada siswa.
- c. Dipakai untuk mengontrol atau mengubah tingkah laku siswa yang mengganggu, dan meningkatkan cara belajar yang produktif.
- d. Mengembangkan kepercayaan diri siswa untuk mengatur diri sendiri dalam pengalaman belajar
- e. Mengarahkan terhadap pengembangan berpikir yang divergen (berbeda) dan pengambilan inisiatif yang bebas.²¹

Berdasarkan pada pendapat para ahli di atas, dapat disimpulkan bahwa tujuan penggunaan keterampilan memberi penguatan dalam pembelajaran adalah untuk memotivasi siswa agar lebih percaya diri untuk mengembangkan dirinya dan juga mengarahkan tingkah laku siswa agar lebih baik. Hal ini berperan penting untuk meningkatkan kualitas kegiatan belajar mengajar. Dengan pemberian penghargaan, siswa akan merasa diperhatikan dan dihargai sehingga siswa akan mempertahankan dan meningkatkan prestasi yang diperolehnya.

4. Prinsip Penggunaan Keterampilan Pemberian Penguatan

Guru harus mengetahui cara-cara dan prinsip-prinsip dalam pemberian penguatan sehingga memungkinkan siswa dapat termotivasi dalam belajar .Prinsip-prinsip yang harus diperhatikan dalam penggunaan penguatan adalah sebagai berikut:

²¹Djamarah Syaiful Bahri, *Guru dan Anak didik dalam Interaksi Edukatif*. (Jakarta: PT Rineka Cipta,2005), h. 118.

a. Kehangatan dan Antusiasan

Sikap dan gaya guru, termasuk suara, mimik, dan gerak badan, akan menunjukkan adanya kehangatan dan keantusiasan dalam memberikan penguatan. kehangatan pembelajaran berarti peserta didik merasakan ketenangan dan produktivitas dalam pembelajaran. Dengan demikian, tidak terjadi kesan bahwa guru tidak ikhlas dalam memberikan penguatan karena tidak disertai dengan kehangatan dan keantusiasan.

b. Kebermaknaan

Penguatan hendaknya diberikan sesuai dengan tingkah laku dan penampilan peserta didik, sehingga peserta didik mengerti dan yakin bahwa ia patut diberi penguatan. Dengan demikian, penguatan ini bermakna baginya, jangan sampai terjadi sebaliknya.

c. Menghindari Penggunaan Respon yang Negatif

Walaupun teguran dan hukuman masih bisa digunakan, respon negatif yang diberikan guru berupa komentar, bercanda dan nada yang menghina, ejekan yang kasar, perlu dihindari, karena akan mematahkan atau mengurangi semangat siswa untuk mengembangkan dirinya. Misalnya, jika seorang siswa tidak dapat memberikan jawaban yang diharapkan, guru jangan langsung menyalahkan siswa, jika jawaban peserta didik tidak benar, tetapi bisa melontarkan pertanyaan yang sama kepada peserta didik lain.²²

Adapun Prinsip-prinsip keterampilan penguatan menurut Udin Syaefudin Saud Yaitu:

²²Muhammad Yahdi, *Pembelajaran Micro Teaching*. (Cet,1; Alauddin University Press, Jl. Sultan Alauddin Makassar. 2013), h. 143

- a. Kehangatan dan keantusias
- b. Kebermaknaan
- c. Menghindari respons yang negatif
- d. Penguatan pada perseorangan
- e. Penguatan pada kelompok siswa
- f. Penguatan yang diberikan dengan segera
- g. Penguatan yang diberikan secara variatif²³

berdasarkan pendapat diatas, maka dalam memberi penguatan guru harus memperhatikan prinsip-prinsip yang ada supaya penguatan yang disampaikan dapat diterima dengan baik oleh siswa.penguatan yang digunakan harus bervariasi dan bermakna, penguatan juga harus disampaikan dengan antusias oleh guru.

5. Komponen- komponen Penguatan

Dalam penggunaan komponen keterampilan yang akan dilakukan didalam kelas harus diperhatikan baik- baik, hati-hati dan selektif, disesuaikan dengan usia peserta didik , tingkat kemampuan, kebutuhan, serta latar belakang, tujuan dan sifat tugas. Adapun beberapa komponen keterampilan pemberi penguatan yaitu sebagai berikut:

a. Penguatan Verbal

Penguatan verbal dapat berupa kata- kata atau kalimat yang diucapkan pendidik. Contoh: baik , bagus, tepat, saya sangat menghargai pendapatmu, pikiranmu sangat cerdas, dan lain- lain. Adapun contoh cara penggunaannya adalah sebagai berikut:

²³Udin Syefudin saud, *Pengembangan Profesi Guru*. (Bandung: Alfabeta, 2011)

1. Penguatan berupa ucapan kata-kata pujian seperti tepat, bagus, benar, betul, dan lain-lain.
2. Penguatan berupa kalimat pujian seperti “ hasil pekerjaanmu sudah bagus”, saya senang dengan pekerjaanmu”, dan lain-lain
3. Penguatan tak penuh berupa pujian tak penuh seperti “ ya, jawabanmu sudah baik, tetapi masih perlu disempurnakan lagi”.

b. Penguatan Nonverbal

Yang termasuk dalam penguatan nonverbal adalah:

1. Penguatan Gestural, penguatan ini diberikan berupa mimik dan gerakan badan, penguatan ini dapat berupa: acungan jempol, senyuman, kerut kening, wajah cerah. Gerakan-gerakan itulah yang disebut dengan bentuk pemberian penguatan gestural.
2. Penguatan dengan cara mendekati, penguatan ini dikerjakan dengan cara mendekati peserta didik untuk menyatakan perhatian pendidik terhadap pekerjaan, tingkah laku, atau penampilan peserta didik. Misalnya, pendidik duduk dalam kelompok diskusi, berdiri disamping peserta didik. Agar suasana lebih hangat dan antusias, penguatan ini dibantu dengan penguatan verbal.
3. Penguatan dengan sentuhan, pendidik dapat menyatakan penghargaan kepada peserta didik dengan menepuk pundak peserta didik, menjabat tangan peserta didik, atau mengangkat tangan peserta didik. Seringkali untuk anak- anak yang masih kecil, peserta mengusap rambut kepala peserta didik.
4. Penguatan dengan memberikan kegiatan yang menyenangkan, penguatan ini dapat berupa meminta peserta didik membantu temannya apabila dia selesai

mengerjakan pekerjaan terlebih dahulu dengan tepat, peserta didik diminta memimpin kegiatan dan lain- lain.

5. Penguatan berupa tanda atau benda , penguatan bentuk ini merupakan usaha pendidik dalam menggunakan bermacam- macam simbol penguatan untuk menunjang, tingkah laku peserta didik yang positif. Bentuk penguatan ini antara lain: komentar tertulis pada buku pekerjaannya, pemberian prangko, mata uang koleksi, bintang, permen, dan lain- lain.²⁴

B. Motivasi Belajar

1. Pengertian Motivasi Belajar

Menurut Sadirman A. M. mengartikan bahwa motivasi berasal dari kata “ motif”, maka motivasi dapat diartikan sebagai daya penggerak yang telah menjadi aktif. sedangkan Hamzah B. Uno, mengatakan bahwa motivasi adalah dorongan yang terdapat dalam diri seseorang untuk berusaha mengadakan perubahan tingkah laku yang lebih baik dalam memenuhi kebutuhannya.²⁵

Mc. Donald mengartikan bahwa motivasi adalah perubahan energi dalam diri seseorang yang ditandai dengan munculnya “ *feeling*” dan didahului dengan tanggapan terhadap adanya tujuan. dalam hal ini motivasi relevan dengan persoalan-persoalan yang dapat menentukan tingkah laku manusia. motivasi muncul karena terdorong/ Terangsang oleh adanya suatu tujuan.²⁶

²⁴Udin Syaefudin Saud, *Pengembangan Profesi Guru*. (Bandung: Alfabeta.2011), h. 65-66.

²⁵Hamzah B.Uno, *Teori Motivasi dan Pengukurannya Analisis di Bidang Pendidikan*. (Jakarta: Bumi Aksara, 2010), h. 3.

²⁶Sadirman A. M, *Interaksi dan Motivasi Belajar Mengajar*, (Jakarta: PT Raja Grafindo Persada), h. 73.

Sejalan dengan Syaiful Bahri Djamarah yang berpendapat bahwa motivasi adalah sebagai suatu pendorong yang mengubah energi dalam diri seseorang kedalam bentuk aktivitas nyata untuk mencapai tujuan tertentu.²⁷ hal ini tidak berbeda jauh dengan pendapat M. Ngalim Purwanto yang mengartikan motivasi sebagai pendorong suatu usaha yang didasari untuk mempengaruhi tingkah laku seseorang agar ia tergerak hatinya untuk bertindak melakukan sesuatu sehingga mencapai hasil dan tujuan tertentu.

Belajar dapat didefinisikan secara sederhana sebagai suatu usaha atau kegiatan yang bertujuan mengadakan perubahan didalam diri seseorang, mencakup perubahan tingkah laku, sikap, kebiasaan, ilmu pengetahuan, keterampilan, dan sebagainya.²⁸

Secara psikologis, belajar merupakan suatu perubahan, yakni perubahan dalam tingkah laku sebagai hasil dari interaksi dengan lingkungannya didalam memenuhi kebutuhan hidupnya yang menyangkut seluruh aspek tingkah laku.²⁹

Dari beberapa pendapat di atas dapat disimpulkan bahwa, motivasi belajar adalah suatu proses usaha yang memperoleh perubahan, dorongan atau rangsangan yang dirasakan seseorang yang dapat mengubah perilaku atau tingkah laku seseorang sebagai dorongan mental yang menggerakkan dan mengarahkan perilaku manusia termasuk belajar dan motivasi dalam kegiatan belajar, dapat diartikan sebagai suatu keseluruhan daya penggerak dalam diri siswa yang menimbulkan kegiatan belajar, yang dapat menjamin kelangsungan dari kegiatan belajar dan memberikan arah pada kegiatan belajar, sehingga tujuan yang dikehendaki anak tersebut dapat tercapai.

²⁷Syaiful Bahri Djamarah, *Psikologi Belajar*, (Jakarta: PT Rineka Cipta, 2002), h. 114.

²⁸Makmun Khaerani, *Psikologi Belajar* (Yogyakarta: Aswaja Pressindo.2013), h. 4.

²⁹Nurwanita Z, *Psikologi Pendidikan* (Makassar: Yayasan Pendidikan Makassar, 2003), h. 60.

2. Jenis – jenis Motivasi Belajar

Dalam membicarakan jenis-jenis motivasi, dalam hal ini dapat dilihat dari dua sudut pandang yaitu, motivasi yang berasal dari dalam diri pribadi seseorang yang disebut “motivasi intrinsik” dan motivasi yang berasal dari luar diri seseorang yang disebut “motivasi ekstrinsik”.

a. Motivasi intrinsik

Motivasi intrinsik adalah motif- motif yang aktif atau berfungsinya tidak perlu dirangsang dari luar karena dalam diri setiap individu sudah ada dorongan untuk melakukan sesuatu. Seorang siswa belajar karena didorong tujuan ingin menadapatkan pengetahuan.

b. Motivasi ekstrinsik

Motivasi ekstrinsik adalah motif-motif yang aktif dan berfungsinya karena adanya perangsang dari luar. Oleh karena itu motivasi ekstrinsik dapat juga dikatakan sebagai bentuk motivasi yang didalamnya aktivitas belajar dimulai dan diteruskan berdasarkan dorongan dari luar yang tidak secara mutlak berkaitan dengan aktifitas belajar.³⁰

Berdasarkan uraian diatas peneliti menyimpulkan motivasi dapat dilihat dari dua sudut pandang motivasi yang berasal dalam diri kepribadian seseorang dan motivasi yang berasal dari luar diri seseorang.

³⁰Sardiman, *Interaksi dan Motivasi Belajar Mengajar*, h. 89.

3. Ciri- ciri Motivasi Belajar

Motivasi yang ada dalam diri seseorang memiliki ciri-ciri sebagai berikut:

- a. Tekun menghadapi tugas (dapat bekerja terus menerus dalam waktu yang lama, tidak pernah berhenti sebelum selesai).
- b. Ulet menghadapi tugas (tidak lekas putus asa)
- c. Menunjukkan minat terhadap bermacam- macam masalah (minat untuk sukses).
- d. Mempunyai orientasi kemasa depan.
- e. lebih senang bekerja mandiri
- f. Cepat bosan pada tugas-tugas yang rutin (hal-hal yang bersifat mekanis, berulang-ulang begitu saja, sehingga kurang kreatif)
- g. Dapat mempertahankan pendapatnya (kalau sudah yakin akan sesuatu).³¹

Berdasarkan pendapat di atas Seseorang telah memiliki ciri-ciri motivasi maka orang tersebut selalu memiliki motivasi yang cukup kuat. Dalam kegiatan belajar mengajar dapat berhasil, jika peserta didik tekun mengerjakan tugas, ulet dalam memecahkan berbagai masalah dan hambatan secara mandiri. Selain itu peserta didik juga harus peka dan responsif terhadap masalah umum dan bagaimana memikirkan pemecahannya. Peserta didik yang telah termotivasi memiliki keinginan dan harapan untuk berhasil dan apabila mengalami kegagalan mereka akan berusaha keras untuk mencapai keberhasilan itu yang ditunjukkan dalam prestasi belajarnya. Dengan kata lain dengan adanya usaha yang tekun dan terutama didasari adanya motivasi maka seseorang yang berlaajar akan melahirkan prestasi belajar yang baik.

³¹Sardiman, *Interaksi dan Motivasi Belajar Mengajar*, h. 83.

4. Fungsi Motivasi Belajar

Dalam belajar sangat diperlukan adanya motivasi. hasil belajar akan menjadi maksimal, jika ada motivasi. motivasi akan senantiasa menentukan intensitas usaha belajar bagi para siswa. semakin tepat motivasi yang diberikan, maka akan semakin berhasil pula pelajaran yang diberikan. Motivasi berhubungan dengan tujuan yang akan dicapai . dengan begitu, motivasi akan mempengaruhi adanya suatu kegiatan atau usaha untuk mencapai suatu tujuan . Motivasi mempunyai peranan yang strategis dalam aktivitas belajar seseorang. Berikut ini fungsi motivasi belajar yaitu:

a. Motivasi sebagai pendorong perbuatan

Pada mulanya anak didik tidak ada hasrat untuk belajar, tetapi karena ada sesuatu yang dicari muncullah minatnya untuk belajar. Sesuatu yang akan dicari itu dalam rangka untuk memuaskan rasa ingin tahunya dari sesuatu yang akan dipelajari.

b. Motivasi sebagai penggerak perbuatan

Dorongan psikologis yang melahirkan sikap terhadap anak didik itu merupakan suatu kekuatan yang tak terbandung, yang kemudian terjelma dalam bentuk gerakan psikofisis

c. Motivasi sebagai pengarah perbuatan

Anak didik yang mempunyai motivasi dapat Menyeleksi mana perbuatan yang harus dilakukan dan mana perbuatan yang diabaikan. Sesuatu yang akan dicari anak didik merupakan tujuan belajar yang akan dicapainya. Tujuan belajar itulah sebagai pengarah yang memberikan motivasi kepada anak didik dalam belajar.³²

³²Rohmalina Wahab, *Psikologi Belajar*, (Cet, 1; Jakarta: Rajawali Press, 2015), h. 131.

Dimiyati dan Mudjiono membedakan fungsi motivasi berdasarkan 2 sudut pandang. Yaitu pentingnya motivasi bagi siswa dan pentingnya motivasi bagi guru. Berikut ini penjabarannya.

a. Pentingnya motivasi bagi siswa

- 1) Menyadarkan kedudukan awal belajar, proses, dan akhir.
- 2) Meninformasikan tentang kekuatan usaha belajar, yang dibandingkan dengan teman sebaya
- 3) Mengarahkan kegiatan belajar.
- 4) Membesarkan semangat belajar.
- 5) Menyadarkan tentang adanya perjalanan belajar dan kemudian bekerja (disela-sela adalah istirahat atau bermain) yang bersinambungan; individu dilatih untuk menggunakan kekuatannya sedemikian rupa hingga berhasil.

b. Pentingnya bagi guru

- 1) Membangkitkan, meningkatkan, dan memelihara semangat siswa untuk belajar sampai berhasil.
- 2) Mengetahui dan memahami motivasi belajar siswa di kelas yang bermacam-macam. Dengan bermacam-macam motivasi tersebut, maka guru dapat menggunakan bermacam-macam strategi dalam mengajar.
- 3) Meningkatkan dan menyadarkan guru untuk memilih satu di antara macam-macam peran seperti sebagai penasehat, fasilitator, teman diskusi, penyemangat, dan sebagainya akan disesuaikan dengan perilaku siswa.
- 4) Memberi peluang bagi guru untuk "unjuk kerja" rekayasa pedagogis. Tugas guru adalah membuat semua siswa belajar sampai berhasil, tantangan

profesionalnya justru terletak pada “mengubah” siswa yang tidak berminat menjadi bersemangat belajar.³³

Berdasarkan pendapat di atas dapat disimpulkan motivasi sangat penting disadari oleh pelakunya sendiri. karena apabila motivasi tidak dimiliki dan disadari oleh pelaku maka hal tersebut akan menghambat seseorang untuk menyelesaikan tugasnya. Selain itu motivasi juga berfungsi sebagai pendorong usaha dalam pencapaian prestasi. seseorang akan melakukan suatu usaha karena adanya motivasi. dengan adanya usaha yang tekun yang didasari adanya motivasi, maka seseorang itu akan dapat melahirkan prestasi yang baik. dan motivasi juga dibedakan dari 2 sudut pandang yaitu: pentingnya motivasi bagi siswa yang menyadarkan tentang belajarnya serta pentingnya motivasi bagi guru untuk meningkatkan, membangkitkan dan memelihara semangat siswa untuk belajar.

5. Bentuk-bentuk Motivasi Belajar

Ada beberapa bentuk motivasi yang dapat dimanfaatkan oleh pendidik dalam rangka mengarahkan motivasi peserta didik dalam belajar dikelas, antara lain sebagai berikut:

a. Angka

Angka dalam hal ini ialah simbol dari nilai kegiatan belajar. Banyak siswa belajar karena tujuan utamanya ialah untuk memperoleh angka/ nilai yang baik sehingga untuk memperoleh angka yang baik, maka peserta didik pun akan belajar

³³Dimiyati dan Mudjiono, *Belajar dan Pembelajarannya*, (Jakarta: PT Rineka Cipta, 2006), h. 84-86

lebih baik lagi. Oleh karena itu, untuk memotivasi belajar siswa hendaknya pendidik dapat memanfaatkan pemberian angka ini secara baik pula.

b. Hadiah

Hadiah merupakan pemberian penghargaan dari guru kepada siswa yang telah sukses dalam belajar, baik itu berupa benda maupun bentuk-bentuk lainnya yang dapat menarik minat siswa sehingga ia menjadi semakin termotivasi lagi untuk belajar lebih giat.

c. Kompetensi

Kompetensi dalam hal ini merupakan penciptaan keadaan agar siswa dapat bersaing secara adil dan penuh semangat. Bentuk persaingan ini dapat saingan individu maupun kelompok.

d. Harga diri

Menumbuhkan kesadaran pada siswa agar merasakan pentingnya tugas dan menerimanya sebagai tantangan sehingga bekerja keras dan mempertaruhkan harga diri dalam salah satu bentuk motivasi yang cukup penting.

e. Ulangan

Ulangan atau ujian merupakan salah satu bentuk pemberian motivasi kepada siswa agar mereka semakin giat dalam belajar. Karena biasanya, dengan ulangan siswa ingin memperoleh hasil yang baik melebihi teman-temannya.

f. Mengetahui Hasil

Dengan mengetahui hasil belajar, apalagi jika kemajuan, ini akan mendorong mahasiswa lebih giat lagi dalam belajar. Semakin ia mengetahui grafik hasil belajarnya, biasanya semakin tinggi pula motivasi pada diri siswa untuk terus belajar.

g. Pujian

Pujian merupakan ucapan penghargaan apabila siswa berhasil menyelesaikan tugas dengan baik. Pemberian pujian hendaknya dilakukan secara cepat dan tepat agar motivasi belajar siswa tetap terjaga.

h. Hukuman

Hukuman merupakan bentuk ganjaran yang diberikan kepada mahasiswa yang melakukan perilaku negatif dalam belajar. Pemberian hukuman hendaknya diberikan sesuai prinsip pemberian hukuman.

i. Hasrat untuk belajar

Hasrat untuk belajar merupakan keinginan dari siswa untuk belajar dan ada maksud untuk belajar. Agar belajar lebih bermakna, pendidik hendaknya dapat menumbuhkan hasrat yang dimiliki siswa agar semakin giat dalam belajar.

j. Minat

Pembelajaran akan berjalan dengan lancar jika disertai dengan minat. Minat siswa akan tumbuh karena adanya ketertarikan dan keterhubungannya selama pembelajaran berlangsung.

k. Tujuan yang diakui

Tujuan yang dimaksud disini yaitu tujuan yang harus dicapai karena dirasa sangat berguna dan menguntungkan bagi siswa. Jika siswa memiliki tujuan belajar yang jelas, maka akan timbul gairah/semangat untuk belajar dengan sendirinya.³⁴

Berdasarkan pendapat diatas , maka dapat diketahui bahwa terdapat berbagai macam bentuk cara yang harus diketahui guru sehingga guru dapat menggunakannya

³⁴Hamzah B. Uno, *Teori Motivasi dan Pengukurannya* (Jakarta: Bumi Aksara. 2007), h. 37.

untuk menumbuhkan motivasi belajar siswa. dengan berbagai macam bentuk cara tersebut, guru dapat menggunakannya secara bervariasi untuk meningkatkan motivasi belajar siswa

Adapun indikator motivasi belajar menurut Hamzah B. Uno yang dapat diklasifikasikan sebagai berikut:

1. Adanya hasrat dan keinginan berhasil
2. Adanya dorongan dan kebutuhan dalam belajar
3. Adanya harapan dan cita-cita masa depan
4. Adanya penghargaan dalam belajar
5. Adanya kegiatan yang menarik dalam belajar
6. Adanya lingkungan belajar yang kondusif, sehingga memungkinkan seorang siswa dapat belajar dengan baik.³⁵

Berdasarkan teori indikator menurut Hamzah B. Uno di atas peneliti sependapat membagi indikator motivasi belajar menjadi enam indikator karena teori tersebut sudah mencakup motivasi intrinsik dan ekstrinsik sehingga cocok digunakan dalam penelitian ini. adapun penjelasan enam indikator motivasi belajar yakni:

- a. Adanya hasrat dan keinginan berhasil.
motivasi ini muncul dari dalam diri siswa itu sendiri, sehingga siswa tersebut akan memiliki keinginan dan hasrat untuk belajar yang kuat tanpa perlu adanya dorongan dari luar.

³⁵Hamzah B. Uno, *Teori Motivasi dan Pengukurannya*(Jakarta: Bumi Aksara. 2014), h. 23.

- b. Adanya dorongan dan kebutuhan dalam belajar.

dalam hal ini dengan adanya dorongan dan kebutuhan dalam belajar motivasi akan muncul dari kesadaran siswa akan membuatnya menjadi lebih giat dalam belajar karena siswa akan menyadari pentingnya belajar untuk memenuhi kebutuhannya tersebut.

- c. Adanya harapan dan cita-cita masa depan.

seorang siswa yang memiliki harapan dan cita-cita dimasa depan akan lebih giat dalam belajar guna ingin menjadi seorang yang berprestasi dikelas seperti menjadi juara kelas maka ia akan berusaha keras untuk belajar supaya nilainya lebih bagus dari teman-temannya.

- d. Adanya penghargaan dalam belajar.

siswa yang mendapat penghargaan karena prestasinya akan merasa senang. apalagi penghargaan dalam belajar diberikan berupa pujian dan hadiah, maka siswa tersebut akan senang dan menjadi lebih semangat lagi dalam belajar.

- e. Adanya kegiatan yang menarik dalam pembelajaran.

didalam proses pembelajaran apabila kegiatan belajar diciptakan secara menarik, maka siswa akan lebih senang, tertarik dan antusias dalam mengikuti pembelajaran. berbeda dengan kegiatan pembelajarannya membosankan, pasti anak akan menjadi kurang semangat dan antusias dan bermalas-malasan dalam belajar.

- f. Adanya lingkungan belajar yang kondusif.

dengan lingkungan yang kondusif juga akan mempengaruhi kenyamanan siswa dalam belajar. biasanya siswa akan merasa lebih baik belajar dengan baik jika didalam kondisi yang terasa nyaman dengan lingkungan tempat ia belajar. siswa

tidak dapat belajar dengan baik dan fokus ketika lingkungannya bising dan tidak kondusif.

C. *Kajian Penelitian Terdahulu*

Adapun hasil penelitian yang relevan dengan masalah pokok yang dikaji pada penelitian ini, antara lain sebagai berikut:

1. Penelitian yang dilakukan oleh Ebit Shaputra, mahasiswa Universitas Islam Negeri Alauddin Makassar Tahun 2015 tentang pengaruh *reinforcement* terhadap kedisiplinan belajar peserta didik di MAN 2 Model Makassar diketahui bahwa terdapat pengaruh *reinforcement* terhadap kedisiplinan belajar berdasarkan hasil pengumpulan data dan pengolahan data menggunakan analisis statistik inferensial, *reinforcement* terhadap kedisiplinan belajar peserta didik di MAN 2 Model Makassar tergolong tinggi karena termasuk dalam interval 49-55 yakni 49, artinya *reinforcement* termasuk kualitas tinggi untuk mempengaruhi kedisiplinan belajar sedangkan kedisiplinan belajar tergolong tinggi karena termasuk dalam interval 44-47 yakni 45. hal ini berarti rata-rata kedisiplinan belajar peserta didik kualitas tinggi. Adapun hasil analisis dalam pengujian statistik inferensial yaitu uji t diperoleh hasil uji hipotesis bahwa $t_o = 21,24$ dan $t_{tabel} = 1,998$. $t_o > t_{tabel}$ ($21,42 > 1,998$) maka H_o ditolak H_a diterima.³⁶

³⁶Ebit Shaputra, *Pengaruh Reinforcement Terhadap Kedisiplinan Belajar Peserta Didik di MAN 2 Model Makassar, Skripsi* (Makassar: UIN Alauddin, 2015).

2. Penelitian yang dilakukan oleh Lina Rifda Naufalin, mahasiswa Universitas Sebelas Maret Surakarta 2010 tentang pengaruh pemberian penguatan terhadap prestasi belajar mata diklat, membuat dokumen siswa kelas XI program keahlian administrasi perkantoran SMK Negeri 1 Surakarta diketahui bahwa ada pengaruh yang signifikan pemberian penguatan terhadap prestasi belajar mata diklat. Membuat Dokumen siswa kelas XI program keahlian administrasi perkantoran SMK Negeri 1 Surakarta Tahun Ajaran 2009/2010. Hal ini ditunjukkan dengan harga r hitung lebih besar dari r tabel atau $0.475 > 0.316$ pada taraf signifikansi 5%.³⁷
3. Penelitian yang dilakukan Nur Asmih yang berjudul “Pengaruh pembelajaran *Reinforcement* terhadap peningkatan minat dan belajar dan hasil belajar peserta didik di MAN 1 Sinjai utara kabupaten sinjai “ jenis penelitian adalah penelitian kuantitatif populasi dalam penelitian ini adalah seluruh peserta didik di Madrasah Aliyah Negeri 1 Sinjai yang berjumlah 524 orang sedangkan sampelnya adalah kelas X sebanyak 197 orang teknik sampling yang digunakan *proportionate stratified random sampling* berdasarkan kesimpulannya bahwa pembelajaran *Reinforcement* dinilai berpengaruh terhadap minat belajar dan hasil belajar peserta didik.³⁸

³⁷Rifda Naufalin, *Pengaruh Pemberian Penguatan Terhadap Prestasi Belajar Mata diklat Membuat Dokumen Siswa Kelas XI Program Keahlian Administrasi Perkantoran SMK Negeri 1 Surakarta*, Skripsi (Surakarta: Universitas Sebelas Maret, 2010).

³⁸Nur Asmih, *Pengaruh Pembelajaran Reinforcement Terhadap Peningkatan Minat Belajar dan Hasil Belajar Peserta didik di MAN 1 Sinjai Utara Kabupaten Sinjai*. Skripsi, (Makassar: UIN Alauddin, 2015)

Berdasarkan uraian beberapa penelitian yang telah dilakukan yang menjadi pembeda antara penelitian sebelumnya yaitu dimana penelitian sebelumnya membahas tentang pengaruh *reinforcement* terhadap kedisiplinan belajar peserta didik di MAN 2 Model Makassar, pengaruh pemberian penguatan terhadap prestasi belajar mata diklat membuat dokumen siswa kelas XI program keahlian administrasi perkantoran SMK Negeri 1 Surakarta, dan pengaruh pembelajaran *reinforcement* terhadap peningkatan minat dan hasil belajar peserta didik di MAN 1 Sinjai Utara Kabupaten Sinjai. Adapun penelitian yang saya lakukan adalah Pengaruh *Reinforcement* Guru Terhadap Motivasi Belajar Peserta didik kelas V di MI Nuhayah Pambusuang Kab. Polman. Sehingga, dapat disimpulkan bahwa peneliti merasa bahwa penelitian ini belum pernah dilakukan oleh peneliti sebelumnya.

D. Kerangka Berpikir

Pendidikan merupakan sebuah proses kognitif, afektif maupun psikomotor yang dilakukan secara terus-menerus dan bertahap. didalamnya terhadap berbagai macam strategi yang dapat dilakukan guru untuk menyampaikan materi pembelajaran kepada siswa. tetapi, tentu saja tidak semua siswa mampu menyerap materi tersebut secara merata. berbagai faktor, baik yang berasal dari dalam diri maupun dari lingkungan turut mempengaruhi pencapaian belajar siswa.

Salah satu faktor yang berperan dalam melatih kesadaran siswa dalam meningkatkan kemampuan mereka dalam menyerap materi pembelajaran adalah strategi yang digunakan oleh guru. namun tidak kalah pentingnya dengan strategi yang digunakan, faktor keterampilan guru dalam mengajar juga sangat penting dalam

menentukan keberhasilan siswa dalam belajar. dalam penelitian ini, peneliti mengambil salah satu keterampilan guru, yaitu penguatan atau *reinforcement*.

Penguatan atau *reinforcement* merupakan cara guru untuk merespons secara positif terhadap tingkah laku tertentu siswa agar tingkah laku siswa yang baik dapat terulang kembali atau menjadi lebih baik lagi, dan agar tingkah laku yang kurang baik dapat berubah menjadi baik. penguatan yang diberikan ketika siswa berhasil melakukan sesuatu atau gagal, bisa membuat siswa tetap menjaga semangatnya.

Motivasi dalam kegiatan belajar, dapat diartikan sebagai suatu keseluruhan daya penggerak di dalam diri siswa yang menimbulkan kegiatan belajar, yang dapat menjamin kelangsungan dari kegiatan belajar dan yang memberikan arah pada kegiatan belajar, sehingga tujuan yang dikehendeki oleh anak tersebut dapat tercapai. motivasi sendiri dibedakan menjadi motivasi *instrinsik* (dari dalam) dan motivasi *ekstrinsik* (dari luar), tinggi rendahnya motivasi yang dimiliki siswa juga sangat berpengaruh dengan hasil belajar siswa.

Dari paparan di atas diharapkan dengan adanya pemberian penguatan yang baik adalah meningkatkan perhatian siswa pada pelajaran. jika guru memberikan penguatan terhadap siswa dengan baik, perhatian siswa terhadap pelajaran juga baik. perhatian dan motivasi belajar siswa sangat dibutuhkan dalam pembelajaran karena hal ini secara tidak langsung akan berdampak pada hasil belajar siswa. selain itu meningkatkan perhatian dan motivasi belajar siswa merupakan salah satu tujuan dari dari pemberian penguatan.

Dari paparan dua variabel di atas kita sudah dapat mengetahui dan memahami bahwa pemberian penguatan dalam pembelajaran sangat berpengaruh baik dalam lingkungan sekolah, dan kehidupan sehari- hari bagi peserta didik. Karena dengan

adanya pemberian penguatan guru terhadap peserta didik tingkah laku yang kurang baik dapat berubah menjadi lebih baik dan dapat juga meningkatkan motivasi belajar peserta didik. Dengan meningkatkannya motivasi belajar peserta didik dalam proses pembelajaran pun akan berjalan dengan baik dan dengan ini akan bermanfaat bagi peserta didik agar kelak berguna baginya dalam mencapai prestasi belajar disekolah.



Bagan Kerangka Pikir



E. *Hipotesis Penelitian*

Hipotesis dalam penelitian ini adalah “ Terdapat pengaruh *Reinforcement* Guru terhadap Motivasi Belajar Peserta didik kelas V di MI Nuhayah Pambusuang Kabupaten Polman.”

BAB III

METODOLOGI PENELITIAN

A. Jenis dan Lokasi Penelitian

1. Jenis Penelitian

Jenis penelitian yang digunakan penelitian kuantitatif yang terdiri dari dua variabel yaitu *reinforcement* guru dan motivasi belajar peserta didik yang akan diteliti adalah pengaruh antara kedua variabel tersebut sehingga jenis penelitiannya yaitu penelitian kuantitatif.

Bersifat *Ex-postfacto*. Penelitian *Ex-postfacto* ini digunakan karena pada penelitian ini, peneliti tidak memberikan perlakuan terhadap variabel yang diteliti. penelitian ini hanya menggambarkan data berdasarkan hasil yang diperoleh dilapangan (apa adanya) tanpa memberikan perlakuan.

2. Lokasi penelitian

Adapun yang menjadi lokasi penelitian dalam penelitian ini yaitu MI Nuhiyah Pambusuang kelas V di Kabupaten. Polman.

B. Pendekatan Penelitian

Pendekatan penelitian merupakan pendekatan yang digunakan untuk menjelaskan pespektif dalam membahas objek penelitian. Mengacu pada teknik pengukuran dan analisis data yang digunakan, maka penelitian ini menggunakan pendekatan yaitu:

1. Posivistik

Pendekatan penelitian yang dalam menjawab permasalahan penelitian memerlukan pengukuran yang cermat terhadap variabel-variabel- variabel dari objek

yang diteliti, guna menghasilkan kesimpulan-kesimpulan yang dapat digeneralisasikan, lepas dari konteks waktu dan situasi.³⁹

2. psikologi pendidikan

sebuah disiplin psikologi yang terjadi dalam dunia pendidikan yang menyelidiki masalah psikologis yang terjadi atau salah satu cabang dari ilmu psikologi yang fokus mempelajari tentang cara memahami pengajaran dan pembelajaran dalam lingkungan pendidikan.

C. *Populasi dan Sampel*

1. Populasi

Populasi adalah wilayah generalisasi yang terdiri atas objek/subjek yang mempunyai dan kemudian ditarik kesimpulannya.⁴⁰ Jadi populasi bukan hanya orang, tetapi juga obyek dan benda alam yang lain. Sedangkan menurut teori dari ahli lain bahwa populasi adalah keseluruhan objek penelitian yang terdiri atas manusia, benda-benda, hewan, tumbuh-tumbuhan, gejala-gejala, nilai tes, atau peristiwa sebagai sumber data yang memiliki karakteristik tertentu dalam suatu penelitian.⁴¹

Adapun yang menjadi populasi dalam penelitian ini adalah peserta didik kelas V di MI Nuhayah Pambusuang Kab. Polman yang berjumlah 20 orang peserta didik dan populasi informan 1 guru kelas V di MI Nuhayah pambusuang.

³⁹Andi Mega Surya Santoso, *Pengaruh Pendidikan Holistik Terhadap Spritual Peserta didik di SMK Negeri 2 Palu Sulawesi Tengah, Disertasi* (Makassar, UIN Alauddin, 2015), h. 18.

⁴⁰Sugiyono, *Metode Penelitian Kuantitatif, Kualitatif R&D* (Cet,VI; Bandung: Alfabeta, 2009), h. 80.

⁴¹Suharsimi Arikunto, *Prosedur Penelitian Suatu Pendekatan Praktif* (Cet,III; Jakarta Rineka Cipta, 2006), h. 130.

2. Sampel

Sampel adalah bagian dari jumlah dan karakteristik yang dimiliki oleh populasi tersebut. Bila populasi besar, dan peneliti tidak mungkin mempelajari semua yang ada pada populasi, misalnya karena ada keterbatasan dana, tenaga, waktu, maka peneliti dapat menggunakan sampel yang diambil dari populasi itu.⁴²

Suharsimi Arikunto mengatakan apabila subjeknya kurang dari 100, lebih baik diambil semua sehingga penelitiannya merupakan penelitian populasi. Karena populasinya 20 kurang dari 100 maka peneliti mengambil semua maka penelitian ini merupakan penelitian populasi dengan *teknik sampling jenuh*. Sampel jenuh adalah teknik penentuan sampel bila semua anggota populasi digunakan sebagai sampel.⁴³ jadi dalam penelitian ini yang menjadi sampel adalah siswa kelas V di MI Nuhayah Pambusuang yang berjumlah 20 orang dan 1 guru kelas V sampel jenuh

D. Metode Pengumpulan Data

Teknik pengumpulan data ialah teknik atau cara-cara yang dapat digunakan oleh peneliti untuk mengumpulkan data.⁴⁴ Adapun teknik pengumpulan data yang digunakan dalam penelitian ini adalah angket (*kuisisioner*), observasi dan dokumentasi

Adapun tehnik pengumpulan data yang digunakan dalam penelitian ini, yaitu:

1. Angket (kuesioner)

⁴²Sugiyono, *Metode Penelitian Pendidikan Pendekatan Kuantitatif, Kualitatif, dan R&D*, (CetXXIII; Bandung: Alfabeta 2016), h. 118.

⁴³Sugiyono, *Metode Penelitian Pendidikan Pendekatan Kuantitatif, Kualitatif, dan R&D*, h. 124.

⁴⁴Riduwan, *Belajar Mudah Penelitian Untuk Guru- Karyawan dan Peneliti Pemula*, (Bandung: Alfabeta, 2003), h. 69.

Angket merupakan tehnik pengumpulan data yang dilakukan dengan cara memberi seperangkat pertanyaan atau pernyataan tertulis kepada responden untuk dijawabnya.⁴⁵ Kuesioner juga merupakan pengumpulan data yang efisien bila peneliti tahu dengan pasti variabel yang akan diukur dan tahu apa yang biasa diharapkan dari responden. Adapun yang menjadi Responden peneliti adalah peserta didik di kelas V MI Nuhiyah Pambusuang Kab. Polman.

Angket digunakan untuk mengumpulkan data tentang Reinforcement guru dan motivasi belajar Peserta didik kelas V di MI Nuhiyah Pambusuang Kab. Polman.

2. Observasi

Observasi merupakan suatu proses yang kompleks, suatu proses yang tersusun dari berbagai proses biologis dan psikologis. dua diantara yang terpenting adalah proses-proses pengamatan dan ingatan. Tehnik pengumpulan data dengan observasi digunakan bila peneliti berkenaan dengan perilaku manusia, proses kerja, gejala-gejala alam dan bila responden yang diamati tidak terlalu besar.⁴⁶

Observasi ini digunakan untuk memperoleh data tentang pemberian Reinforcement guru selama proses pembelajaran di kelas V MI Nuhiyah Pambusuang Kabupaten. Polman.

3. Dokumentasi

Dokumentasi adalah ketetapan dalam memilih sumber data dan kecermatan dalam mengumpulkan datanya.. Dokumentasi digunakan sebagai tehnik pengumpulan data apabila peneliti ingin mengetahui gambaran tentang sekolah MI

⁴⁵Sugiyono, *Metode Penelitian Pendidikan Pendekatan Kuantitatif, Kualitatif, dan R&D*, h. 203

⁴⁶Sugiyono, *Metode Penelitian Pendidikan Pendekatan Kuantitatif, Kualitatif, dan R&D*, h. 203.

Nuhiah Pambusuang Kabupaten Polman seperti lokasi sekolah, jumlah siswa, jumlah guru, jumlah ruangan, buku, surat kabar, kalender pendidikan, denah kelas, denah sekolah, dan agenda, dan nilai siswa.

E. Instrument Penelitian

Menurut Suharsimi Arikunto instrument penelitian merupakan alat bantu bagi alat peneliti dalam mengumpulkan data. Kualitas instrumen akan menentukan kualitas data yang terkumpul. Ungkapan “ *Garbage tool garbageresult*” merupakan hubungan antara instrument dan data.⁴⁷ Oleh karena itu, instrument harus relevan dengan masalah yang akan diteliti agar diperoleh data yang akurat.

Adapun instrument penelitian yang digunakan dalam mengumpulkan data adalah sebagai berikut:

1. Angket (Kuesioner)

Angket atau Kuesioner merupakan alat pengumpulan data yang berupa daftar pertanyaan atau pernyataan yang disusun sedemikian rupa untuk dijawab responden, pertanyaan-pertanyaan atau pernyataan-pernyataan tersebut cukup terperinci dan lengkap. Jenis pertanyaan atau pernyataan yang akan diajukan dalam penelitian boleh jadi bersifat tertutup atau terbuka. Pertanyaan dikatakan tertutup jika pertanyaan/pernyataan itu jawabannya sudah ditentukan lebih dulu. Sedangkan pertanyaan/pernyataan terbuka, apabila responden diberikan kebebasan untuk

⁴⁷Nurul Zuriah, *Metodologi Penelitian Sosial dan Pendidikan* (Cet. II; Jakarta: Bumi Aksara, 2007), h. 168.

menguraikan jawabannya.⁴⁸ Dan angket yang digunakan dalam penelitian ini adalah angket tertutup.

Angket peneliti gunakan untuk memperoleh data tentang *Reinforcement* guru dan Motivasi Belajar peserta didik. Adapun skala yang digunakan peneliti adalah skala likert. Skala dibuat dalam bentuk *check list* agar responden dapat langsung menuangkan jawabannya kedalam skala sesuai dengan keadaan yang sebenarnya. Setiap butir soal instrument memakai *skala likers*. Skala likers adalah skala yang digunakan digunakan untuk mengukur sikap, pendapat dan persepsi setiap individu atau kelompok tentang kondisi social.⁴⁹ Jawaban dari setiap butir pernyataan memiliki tingkat dari yang sangat positif sampai negatif yang telah dimodifikasi dengan empat alternatif pilihan yaitu selalu, sering, kadang-kadang, dan tidak pernah yang diberi bobot 4, 3, 2, 1. Setiap pertanyaan positif diberi bobot 4, 3, 2, 1 dan sedangkan pertanyaan negatif diberi bobot sebaliknya yaitu 1, 2, 3, 4

Skala Likers digunakan untuk mengukur sikap, pendapat dan persepsi seseorang atau sekelompok orang tentang fenomena sosial. Angket yang digunakan dalam penelitian ini menggunakan Skala Likers, maka variabel yang akan diukur dijabarkan menjadi indikator variabel. Kemudian indikator tersebut akan dijadikan sebagai titik tolak untuk menyusun item-item instrument yang dapat berupa pernyataan atau pertanyaan.

⁴⁸M. Hariwijaya dan Triton P.B, *Pedoman Penulisan Ilmiah Proposal dan Skripsi* (Cet. III; Yogyakarta: Oryza, 2008), h. 61-62.

⁴⁹Sugiyono, *Metode Penelitian Kuantitatif, Kualitatif, dan R&D*, (Bandung: Alfabeta, 2012), h. 134.

2. Lembar Observasi

Observasi adalah cara menghimpun bahan-bahan atau data yang dilakukan dengan mengadakan pengamatan dan pencatatan secara sistematis terhadap fenomena-fenomena yang sedang dijadikan sasaran pengamatan.⁵⁰ Metode ini digunakan untuk mengamati dan mencatat situasi dalam proses belajar mengajar, letak geografis, keadaan guru, keadaan siswa, dan seluruh data-data yang lain yang diperlukan dalam penelitian ini.

Observasi merupakan instrument yang digunakan untuk memperoleh data tentang pemberian penguatan (*Reinforcement*) guru didalam kelas. Dengan menggunakan lembar observasi maka peneliti lebih mudah mengamati pemberian penguatan guru selama dalam proses pembelajaran berlangsung dan data yang diperoleh sesuai dengan apa yang diamati didalam kelas yang dicantumkan dalam lembar observasi

3. Format Dokumentasi

Dokumentasi adalah alat yang digunakan untuk mengumpulkan data dengan menggunakan bahan-bahan yang tersimpan dalam administrasi. Jadi, dokumen yang dimaksud dalam penelitian ini adalah arsip-arsip atau dokumen madrasah yang dianggap penting dan mendukung serta memperkuat hasil dari penelitian seperti daftar guru, pegawai madrasah, sejarah madrasah, jumlah peserta didik, dan sebagainya.

⁵⁰Anas Sudijono, *Pengantar Evaluasi Pendidikan* (Jakarta: PT, Raja Grafindo Persada. 1995), h. 76.

F. *Validitas dan Reliabilitas instrumen*

Validitas berasal dari kata *validity* yang mempunyai arti sejauh mana ketepatan dan kecermatan suatu instrument pengukur dalam melakukan fungsi ukurnya.⁵¹ Uji validasi dilakukan untuk mengetahui apakah alat ukur yang telah disusun dapat digunakan untuk mengukur apa yang hendak diukur secara tepat.

Sebelum instrument penelitian digunakan maka dilakukan validasi instrument. suatu instrument dikatakan valid jika instrument yang digunakan dapat mengukur apa yang hendak diukur.⁵² instrument yang digunakan pada penelitian ini akan divalidasi dengan validasi isi. untuk mengetahui tingkat validasi isi tes, diperlukan adanya penilaian ahli atau ahli pakar.

Instrument ini divalidasi oleh kedua validator 1 yaitu: Dr.Hj Ulfiani Rahman, S.Ag, M.Si dan validator 2 yaitu: Wahyuni Ismail, S.Ag, M.Si. instrument akan dikatakan valid jika validator 1 dan 2 memberikan nilai 3 dan 4. skor- skor tersebut kemudian diolah dan dianalisis dengan uji Gregory untuk mengetahui nilai validitas dan reliabilitas instrument maka di uji dengan *Percent of agreement*.

a). Uji Gregory

$$R = \frac{D}{A+B+C+D}$$

Keterangan:

R = Validasi isi

A = kedua validator tidak setuju

B = validator I setuju, validator II tidak setuju

⁵¹Saifuddin Azwar, *Tes Prestasi Fungsi Pengembangan Pengukuran Prestasi Belajar*, Edisi II (Cet,XIV;Yogyakarta: Pustaka Pelajar,2013), h. 173.

⁵²Sukardi, *Metodologi Penelitian Pendidikan dan Praktiknya*, h. 121.

C = validator I tidak setuju, Validator II setuju

D = kedua validator setuju

b). Uji *Percent Of Agreement*

$$R = 100\% \times \left(1 - \frac{A-B}{A+B}\right)$$

Menurut Borich jika koefesien reliabilitas instrument yang diperoleh $R_{hitung} \geq 0,75$ maka instrument tersebut dikategorikan reliable atau layak digunakan.⁵³

G. Teknik Pengolahan dan Analisis Data

Tehnik Analisis data merupakan kegiatan yang dilakukan setelah semua data yang diperlukan dalam penelitian telah terkumpul dengan metode pengolahan data yang bersifat kuantitatif. adapun dua macam statistik yang digunakan untuk analisis data dalam penelitian, yaitu statistik deskriptif dan statistik inferensial.⁵⁴

1. Analisis Deskriptif

Statistik deskriptif adalah statistik yang digunakan untuk menganalisis data dengan cara mendeskripsikan atau menggambarkan data yang telah terkumpul sebagaimana adanya tanpa bermaksud membuat kesimpulan yang berlaku untuk umum atau generalisasi. M A K A S S A R

Adapun salah satu metode menganalisis data yang digunakan yakni analisis deskriptif sesuai dengan data kuantitatif, maka analisis deskriptif peneliti gunakan

⁵³Gary Boric D, *Observation Skills for Effective Theacing*, (New York: Merrill, 1994), h. 385.

⁵⁴Warni, *Hubungan Antara Motivasi Belajar Siswa dengan Kemampuan Penyelesaian Soal-Soal Fisika Kelas X SMA Negeri 1 Bumging*, (2015).

untuk memperoleh data tentang penguatan guru dan Motivasi belajar peserta didik di kelas V MI Nuhayah Pambusuang Kab. Polman.

Adapun langkah-langkah analisis yang dilakukan adalah sebagai berikut:

- a. Menentukan rentang nilai, yaitu data yang terbesar dikurangi data yang terkecil:

$$R = X_{\max} - X_{\min}^{55}$$

- b. Banyaknya kelas interval

$$K = 1 + 3,3 \log n$$

- c. Menghitung panjang kelas

$$P = \frac{R}{K}$$

- d. Menghitung rata-rata (*mean*) dengan menggunakan rumus:

$$\bar{X} = \frac{\sum f_i X_i}{\sum f_i}$$

Keterangan:

\bar{X} = Rata-rata variabel

f_i = Frekuensi untuk variabel

X_i = Tanda kelas interval variabel⁵⁶

⁵⁵Subana, dkk, *Statistik Pendidikan* (Cet.10; Bandung: CV Pustaka Setia, 2000). h. 84.

⁵⁶Turmudin dan Sri Harini, *Metode Statistika Pendekatan Teoritis dan Aplikatif*, h. 81.

e. Variansi

$$S^2 = \sum \frac{(Xi - \bar{x})^2}{n-1}$$

f. Menghitung Standar Deviasi

$$SD = \sqrt{\frac{\sum f \cdot x^2}{\sum f}}$$

Keterangan:

s = Standar Deviasi

f = Frekuensi untuk variabel

x^2 = Deviasi skor yang telah di kuadratkan.⁵⁷

2. Analisis Inferensial

Statistik inferensial adalah statistik yang digunakan untuk menganalisis data sampel dan hasilnya akan digeneralisasikan (*diinferensikan*) untuk populasi di mana sampel diambil.

Statistik inferensial juga digunakan untuk menguji hipotesis penelitian untuk mengumpulkan data tentang reinforcement guru dan motivasi belajar peserta didik kelas V di MI Nuhayah Pampusung Kabupaten Polman.

Adapun langkah-langkah analisis yang dilakukan adalah sebagai berikut:

a. Uji Normalitas

Yang dimaksud dengan uji normalitas sampel adalah menguji normal atau tidaknya sebaran data yang akan dianalisis. Uji normalitas sampel dapat menggunakan rumus chi-kwadrat. Rumus chi-kwadrat yakni:

⁵⁷Anas Sudijono, *Pengantar Statistik Pendidikan*, h. 43.

$$\chi^2 = \sum \left[\frac{(f_o - f_h)^2}{f_h} \right]$$

Keterangan:

χ^2 : harga chi-kwadrat yang dicari

f_o :frekuensi yang ada (frekuensiobservasi)

f_h :frekuensi yang diharapkan, sesuai dengan teori.⁵⁸

Apabila telah diperoleh harga chi-kwadrat hitung selanjutnya akan dibandingkan dengan chi-kwadrat tabel. Apabila chi-kwadrat hitung lebih kecil daripada chi-kwadrat tabel maka data dinyatakan berdistribusi normal.

b. Uji Linearitas

Uji linearitas digunakan untuk mengetahui apakah kedua variable mempunyai hubungan yang linear atau tidak secara signifikan. Uji ini biasanya digunakan sebagai prasyarat dalam analisis regresi linear. “maksudnya adalah apakah regresi antara X dan Y membentuk garis linear atau tidak. Kalau tidak linear maka analisis regresi tidak dapat dilanjutkan.

c. Analisis Regresi Sederhana

Penelitian menggunakan analisis data statistik yang berbentuk korelasi sebab akibat atau dapat dikatakan dengan hubungan pengaruh dengan menggunakan model regresi sederhana. Peneliti menggunakan data statistik deskriptif untuk dapat memberikan gambaran umum kondisi yang terjadi di lokasi penelitian atau data hasil penelitian. Disamping itu peneliti menggunakan regresi sederhana untuk menunjukkan adanya pengaruh antar variabel-variabel tersebut. Alasannya peneliti

⁵⁸Sugyono, *Metode Penelitian Pendidikan*.h.102

menggunakan regresi sederhana karena ada variabel bebas dan variabel terikat.

Adapun regresi sederhana dapat dirumuskan sebagai berikut:

$$\hat{Y} = a + bX$$

Dengan:

$$a = \frac{(\sum Y) (\sum X^2) - (\sum X) (\sum XY)}{n (\sum X^2) - (\sum X)^2}$$

$$b = \frac{n (\sum XY) - (\sum X) (\sum Y)}{n (\sum X^2) - (\sum X)^2}$$

Keterangan:

\hat{Y} = variabel kriterium / nilai yang diprediksi

X = variabel predictor/ variable independen

a = bilangan konstan / koefisien regresi x

b = koefisien arah regresi linear/ koefisien regresi y.⁵⁹

d. Uji Hipotesis

Pengujian hipotesis bersama juga disebut uji t merupakan pengujian hipotesis untuk mengetahui pengaruh variabel bebas terhadap variabel terikat. Langkah-langkah pengujiannya ialah sebagai berikut:

b. Merumuskan hipotesis

$H_0 : B = 0$ (tidak ada pengaruh X terhadap Y)

$H_1 : B \neq 0$ (ada pengaruh X terhadap Y)

⁵⁹M. Iqbal Hasan, *Pokok-Pokok Materi Stastistik 2 (Statistik Inferensif)* (Cet.VII : Jakarta; Bumi aksara, 2012), h. 219.


c. Menentukan f_{hitung}

d. Menentukan f_{tabel}

Nilai f_{tabel} dapat dilihat pada tabel statistik untuk signifikansi 0,05 dengan $df_1 = (k-1)$ dan $df_2 = (n-k)$

e. Membuat kesimpulan

Menyimpulkan apakah H_0 diterima atau ditolak. Jika $f_{hitung} \leq f_{tabel}$ maka H_0 diterima, sementara jika $f_{hitung} > f_{tabel}$ maka H_0 ditolak.⁶⁰



⁶⁰Sugiyono, *Metode Penelitian Kuantitatif, Kualitatif, dan R&D*, h.229

BAB IV

HASIL PENELITIAN DAN PEMBAHASAN

A. Hasil penelitian

Hasil penelitian ini akan menjawab rumusan masalah yang diajukan, dalam skripsi ini peneliti menetapkan 3 rumusan masalah yang akan dijawab. Rumusan masalah 1 dan 2 menggunakan statistic deskriptf dengan hitungan manual, sedangkan rumusan masalah ke-3 menggunakan statistik inferensial dengan menggunakan SPSS Versi 16. Analisis statistik inferensial sekaligus akan menjawab hipotesis yang diajukan

Penelitian ini dilakukan untuk mengetahui pengaruh *Reinforcement* guru terhadap motivasi belajar peserta didik kelas V di MI Nuhiyah Pambusuang Kabupaten Polman. Untuk mengambil data kedua variable tersebut digunakan angket, observasi dan dokumentasi. Setelah data terkumpul, selanjutnya dianalisis menggunakan analisis deskriptif untuk mengetahui gambaran dari masing-masing variable dan statistik inferensial digunakan untuk uji normalitas, uji linearitas, regresi linear sederhana, dan uji hipoteisis.

1. Analisis Deskriptif

a. Gambaran Pemberian Penguatan (*Reinforcement*) Guru kelas V di MI Nuhiyah Pambusuang Kabupaten Polman.

Berdasarkan hasil penelitian yang dilakukan oleh peneliti di MI Nuhiyah Pambusuang Kabupaten polman dengan metode pengumpulan data melalui instrumen

angket yang terdiri dari 22 item pernyataan yang diberikan kepada 20 orang siswa. Pada bagian ini khusus dibahas mengenai variabel *Reinforcement* guru disajikan dalam

Tabel 1

**Skor Hasil Perhitungan Kuensioner/Angket tentang Reinforcement guru
Berdasarkan Pengamatan siswa**

Nama siswa	Nomor item																						Total
	1	2	3	4	5	6	7	8	9	10	11	12	13	14	15	16	17	18	19	20	21	22	
Agil	4	3	4	3	3	3	4	4	2	3	4	3	4	3	4	3	4	3	4	3	4	3	75
Ahyar	4	4	3	3	4	3	4	3	4	3	4	4	3	4	3	4	4	3	4	3	3	4	78
Alwiah	4	4	4	4	4	4	4	4	3	4	3	4	3	4	3	4	3	4	4	4	4	3	82
Fattah	4	3	4	3	3	3	3	2	3	3	3	3	3	2	3	3	2	3	3	3	3	3	65
Erna	3	4	3	4	3	4	3	4	3	4	3	4	3	4	3	4	3	4	3	3	2	3	75
Badri	4	3	3	4	4	4	3	3	3	4	3	3	3	4	3	3	4	4	3	4	3	4	76
Fajria	4	3	4	3	4	4	3	4	3	4	4	3	4	3	4	4	3	4	3	4	4	3	78
Mahud	3	3	4	3	4	4	3	3	4	4	4	3	4	4	3	4	3	4	4	3	3	4	79
Fauzan	4	3	4	3	4	3	3	3	2	3	3	3	3	3	3	3	3	3	3	3	3	2	67
Rafli	3	4	4	3	4	4	3	3	4	4	4	3	3	4	4	3	4	4	4	3	4	4	80
Samir	3	4	4	3	3	4	2	3	4	4	3	3	3	4	3	4	3	3	2	3	4	4	73
Nawira	4	4	3	4	3	4	3	3	4	4	3	4	3	4	4	3	4	4	3	4	3	2	77
mutma	4	4	4	3	4	3	4	4	4	4	4	4	4	4	4	4	4	4	3	4	4	4	85
Rosita	4	3	4	3	3	4	3	4	3	4	4	3	4	4	4	4	3	4	3	4	4	3	79
Shafiy	3	4	4	4	4	4	4	4	4	3	4	4	3	4	4	4	3	4	3	4	4	4	83
Sipaa	4	4	4	3	3	3	2	3	3	4	3	2	3	3	2	4	3	2	3	4	3	3	68
sukma	4	4	4	4	3	4	4	4	4	4	3	4	4	4	3	4	4	4	4	4	4	4	85
Syahru	3	3	4	3	3	2	3	4	3	4	3	4	3	3	2	3	3	3	3	3	4	3	69
Syauqi	3	4	3	4	3	4	2	3	3	4	3	3	4	4	3	4	3	3	4	3	3	4	74
Sy. Ummu	3	4	3	3	4	3	3	4	3	3	4	3	4	3	2	4	3	4	3	3	4	3	73
																							1.521

Diolah dari hasil angket tentang Reinforcement guru kelas V MI Nuhayah

Untuk memperoleh gambaran tentang reinforcement guru, maka digunakan tabel di atas kemudian diolah dengan manual didapatkan hasil sebagai berikut:

1) Menghitung rentang

$$\begin{aligned} \text{Rentang} &= \text{Data Terbesar} - \text{Data terkecil} \\ &= 85 - 65 \\ &= 20 \end{aligned}$$

2) Banyaknya Kelas Interval

$$\begin{aligned} \text{Banyak kelas} &= 1 + 3,3 \log n \\ &= 1 + 3,3 \log 20 \\ &= 1 + 3,3 (1.301) \\ &= 1 + 4,29 \\ &= 5,29 \text{ atau } 5 \end{aligned}$$

3) Menghitung panjang kelas Interval

Panjang kelas = rentang

$$\begin{aligned} \text{Banyak kelas} & \\ &= 20/5 \\ &= 4 \end{aligned}$$

4) Membuat tabel distribusi skor reinforcement guru di kelas V MI Nuhayah Pambusuang.

Tabel2

Daftar distribusi frekuensi skor responden

Interval	Frekuensi	Persentase
65-71	4	20%
72-78	9	45 %
79-85	6	30%
Jumlah	20	100 %

Daftar distribusi frekuensi skor responden ini menunjukkan lebih banyak interval pada 72-78 , frekuensinya 9, persentasenya 45%.

5) Mengitung rata-rata (Mean)

Tabel3

Menghitung nilai Mean

Interval	f_i	X_i	$f_i \cdot X_i$
65-71	4	68	272
72-78	9	75	675
79-85	6	82	492
Jumlah	20		1439

$$\begin{aligned}
 \bar{x} &= \frac{\sum f_i \cdot x_i}{\sum f_i} \\
 &= \frac{1439}{20} \\
 &= 71,95 \approx 72
 \end{aligned}$$

6) Menghitung standar deviasi

Tabel4
Menghitung standar deviasi

Interval	F_i	X_i	$X_i - X$	$(X_i - X)^2$	$f_i(X_i - X)^2$
65-71	4	68	-4	16	64
72-78	9	75	3	9	81
79-85	6	82	10	100	600
Jumlah	20	-			745

$$\begin{aligned}
 SD &= \sqrt{\frac{\sum f(x_i - x)^2}{n-1}} \\
 &= \sqrt{\frac{745}{20-1}} \\
 &= \sqrt{\frac{745}{19}} \\
 &= \sqrt{39,21} \\
 &= 6,26 \approx 6
 \end{aligned}$$

Dari hasil hitungan manual tentang *Reinforcement* guru maka hasil akhir yang diperoleh angka 6 . hasil ini didapat dari rumus cara menghitung standar deviasi pada interval 65-71,72-78,79-85 dari frekuensi 20

b. Motivasi Belajar Peserta didik kelas V di MI Nuhyah Pambusuang Kabupaten Polman.

Berdasarkan hasil penelitian yang telah dilakukan terhadap siswa kelas V di MI Nuhyah Pambusuang Kabupaten Polman, dengan metode pengumpulan data melalui instrumen angket yang terdiri dari 22 item pernyataan yang diberikan kepada 20

orang siswa. Pada bagian ini khusus dibahas mengenai variabel motivasi belajar disajikan dalam bentuk:

Tabel 5
Skor Hasil Perhitungan Kuensioner/Angket tentang Motivasi Belajar
peserta didik

Nama siswa	Nomor item																						Total
	1	2	3	4	5	6	7	8	9	10	11	12	13	14	15	16	17	18	19	20	21	22	
Agil	3	2	3	4	3	3	2	3	4	3	3	3	3	2	4	2	3	3	4	3	2	3	65
Ahyar	3	4	2	4	3	3	3	3	4	3	4	3	3	3	3	4	3	3	3	3	3	3	70
Alwiah	3	3	3	3	3	3	3	2	3	3	3	3	3	3	3	2	2	3	3	2	3	3	62
Fattah	3	3	2	3	3	2	3	2	3	3	2	3	2	2	3	2	3	2	3	2	3	2	55
Erna	3	3	4	3	3	3	3	3	2	3	3	3	3	2	3	3	4	3	3	3	3	3	65
Badri	3	3	3	4	3	4	3	2	3	4	3	3	3	3	3	3	4	3	3	3	2	3	68
Fajria	3	3	3	3	2	3	3	3	2	3	3	3	3	2	3	3	3	2	3	3	2	3	60
Mahud	3	4	3	4	3	3	3	2	3	3	3	3	3	3	2	3	3	3	2	3	3	3	69
Fauzan	2	3	3	3	3	2	2	3	2	3	2	3	2	3	3	3	2	3	3	2	2	3	57
Rafli	3	3	4	3	3	4	3	3	3	3	3	3	3	2	2	3	3	3	4	3	3	3	67
Samir	3	2	3	3	3	2	3	4	3	3	3	3	2	3	3	2	3	3	2	3	3	3	61
Nawira	3	3	3	2	3	3	3	2	3	3	2	3	2	3	3	2	3	2	3	2	3	3	59
mutma	3	3	4	3	4	3	4	3	4	3	3	4	3	3	4	3	4	3	4	3	4	3	75
Rosita	3	4	3	4	3	3	3	3	4	3	2	3	3	3	4	3	3	3	4	3	3	3	69
Shafiy	3	3	3	3	3	4	3	4	3	3	2	3	4	3	4	2	3	4	3	4	4	3	71
Sipaa	3	4	3	2	3	3	4	3	4	3	3	3	2	3	3	2	3	3	4	2	3	2	66
sukma	4	4	3	3	3	3	3	4	3	3	3	3	3	3	3	3	3	4	3	3	3	3	70
Syahru	3	2	4	2	4	3	3	2	4	3	4	3	3	3	4	3	3	3	2	3	3	3	67
Syauqi	3	3	3	3	2	3	2	3	3	3	3	3	3	3	3	3	2	3	3	3	3	3	63
Sy. Ummu	3	3	2	3	3	2	3	3	3	3	3	2	3	3	2	3	3	3	3	3	3	3	61
																							1.300

Diolah dari Hasil angket tentang Motivasi Belajar peserta didik kelas V MI Nuhayah pambusuang.

Untuk memperoleh gambaran tentang motivasi belajar, maka digunakan tabel di atas kemudian diolah dengan manual didapatkan hasil sebagai berikut:

1. Menghitung rentang

$$\begin{aligned} \text{Rentang} &= \text{Data Terbesar} - \text{Data terkecil} \\ &= 75 - 55 \\ &= 20 \end{aligned}$$

2. Banyaknya Kelas Interval

$$\begin{aligned} \text{Banyak kelas} &= 1 + 3,3 \log n \\ &= 1 + 3,3 \log 20 \\ &= 1 + 3,3 (1.301) \\ &= 1 + 4,29 \\ &= 5,29 \text{ atau } 5 \end{aligned}$$

3. Menghitung panjang kelas Interval

$$\begin{aligned} \text{Panjang kelas} &= \frac{\text{rentang}}{\text{Banyak kelas}} \\ &= \frac{20}{5} \\ &= 4 \end{aligned}$$

4. Membuat tabel distribusi skor Motivasi belajar peserta didik di kelas V MI Nuhiah Pambusuang.

Tabel6

Daftar distribusi frekuensi skor responden

Interval	Frekuensi	Persentase
55-61	6	30 %
62-68	9	45 %
69-75	5	25 %
Σ Jumlah	20	100 %

daftar distribusi frekuensi skor responden ini menunjukkan lebih banyak interval pada 62-68 frekuensinya 9, persentasenya 45%.

5. Menghitung rata-rata (Mean)

Tabel7

Menghitung nilai Mean

Interval	f_i	X_i	$f_i \cdot X_i$
55-61	6	58	348
62-68	9	65	585
69-75	5	72	375
Jumlah	20		1.308

$$\begin{aligned}
 \bar{x} &= \frac{\sum f_i \cdot x_i}{\sum f_i} \\
 &= \frac{1308}{20} \\
 &= 65,4 \approx 65
 \end{aligned}$$

6. Menghitung standar deviasi

Tabel 8
Mengitung standar deviasi

Interval	F_i	X_I	$X_I - X$	$(X_I - X)^2$	$f_i(X_I - X)^2$
55-61	6	58	-7	-49	-294
62-68	9	65	0	0	0
69-75	5	72	7	49	294
Jumlah	20				588

$$\begin{aligned}
 SD &= \sqrt{\frac{\sum f(x_i - x)^2}{n-1}} \\
 &= \sqrt{\frac{588}{20-1}} \\
 &= \sqrt{\frac{588}{19}} \\
 &= \sqrt{30,94} \\
 &= 5,56 \approx 6
 \end{aligned}$$

Dari hasil hitungan manual tentang motivasi belajar maka hasil akhir yang diperoleh angka 6 . hasil ini didapat dari rumus cara menghitung standar deviasi pada interval 55-61,62-68,69-75 dari frekuensi 20

c. Pengaruh Pemberian Penguatan (*Reinforcement*) Guru Terhadap Motivasi Belajar Peserta Didik Kelas V di MI Nuhiah Pambusuang Kabupaten Polman.

Berdasarkan hasil penelitian yang dilakukan oleh peneliti di MI Nuhiah Pambusuang Kabupaten polman dengan metode pengumpulan data melalui instrumen

angket yang terdiri dari 22 item soal untuk *reinforcement* guru (X) dan 22 item soal untuk motivasi belajar peserta didik (Y), maka diperoleh hasil sebagai berikut:

Tabel 9

Perhitungan Variabel X dan Variabel Y

Nama siswa	X	Y	XY	X²	Y²
Agil	75	65	4875	5625	4225
Ahyar	78	70	5460	6084	4900
Alwiah	82	62	5084	6724	3844
Fattah	65	55	3575	4225	3025
Erna	75	65	4875	5625	4225
Badriani	76	68	5168	5776	4624
Fajriani	78	60	4680	6084	3600
Mahmud	79	69	5451	6241	4761
Fauzan	67	57	3819	4489	3249
Rafly	80	67	5360	6400	4489
Samir	73	61	4453	5329	3721
Nawira	77	59	4543	5929	3481
Mutma	85	75	6375	7225	5625
Rosita	79	69	5451	6241	4761
Shafiyah	83	71	5893	6889	5041
Sipaami	68	66	4488	4624	4356
Sukma	85	70	5950	7225	4900
Syahrun	69	67	4623	4761	4489

Syauqil	74	63	4662	5476	3969
Sy. ummu	73	61	4453	5329	3721
Jumlah	1.521	1.300	93345	116301	85006

Sumber data: Hasil Analisis nilai Angket

Adapun hasil dari hitungan menggunakan SPSS untuk menjelaskan lebih jelas lagi tentang rumusan masalah 1,2 dan 3 dapat dijelaskan sebagai berikut:

1. Analisis Deskriptif

Data yang digunakan pada penelitian ini merupakan sampel yang diperoleh dari seluruh siswa kelas V MI Nuhayah Pambusuang Kab.Polman yaitu sebesar 20 peserta didik. Dengan rincian variabel yang digunakan motivasi belajar dan Reinforcement Guru MI Nuhayah Pambusuang Kab.Polman. Untuk variabel yang digunakan sendiri terdiri atas dua bentuk yaitu variabel responden (Motivasi Belajar Peserta Didik) dan variabel prediktor (*Reinforcement Guru*). Dalam hal ini sebelum melangkah ke tahapan selanjutnya ke analisis regresi perlu diketahui terlebih dahulu bagaimana karakteristik dari masing-masing variabel yang digunakan dimana selanjutnya akan digunakan analisis deskriptif. Berdasarkan output spss sebagai berikut:

Descriptive Statistics

	N	Minimum	Maximum	Mean	Std. Deviation
reinforcementguru	20	65	85	76.05	5.753
motivasi belajar	20	55	75	65.00	5.161
Valid N (listwise)	20				

a. Variabel *Reinforcement* Guru

Reinforcement Guru adalah segala bentuk respons yang merupakan bagian dari modifikasi tingkah laku guru terhadap tingkah laku siswa, yang bertujuan untuk memberikan informasi dan umpan balik bagi siswa atas perbuatan atau responnya yang diberikan sebagai suatu dorongan atau koreksi. Maka dapat diketahui bahwa rata-rata nilai sebesar 76,05 dengan standar deviasi 5.753. Nilai maksimum atau nilai tertinggi sebesar 85, dengan minimum sebesar 65.

Dilihat dari kategori variabel X :

65-71 = Rendah

72-78 = Sedang

79-85 = Tinggi

Dilihat dari nilai rata-rata variabel X sebesar 76,05 dapat disimpulkan bahwa kategori dari variabel X (*reinforcement* guru) berada pada kategori sedang

b. Variabel Motivasi Belajar Peserta didik

Motivasi belajar peserta didik merupakan kekuatan, baik dari dalam maupun dari luar yang mendorong seseorang untuk mencapai tujuan tertentu yang telah ditetapkan sebelumnya dengan kata lain proses untuk mendorong peserta didik agar dapat belajar untuk meraih prestasi yang lebih baik. Maka dapat diketahui bahwa nilai rata-rata untuk skor motivasi belajar Peserta didik sebesar 65,00 dengan standar deviasi 5,161. Skor maksimum yang diperoleh sebesar 75 dan skor minimum sebesar

55

Dilihat dari kategori variabel Y :

55-61 = Rendah

62-68 = Sedang

69-75 = Tinggi

Dilihat dari nilai rata-rata variabel Y sebesar 65,00 dapat disimpulkan bahwa kategori dari variabel Y (Motivasi belajar peserta didik) berada pada kategori sedang.

2. Uji Asumsi Klasik

a. Uji Linieritas

Uji linieritas bertujuan untuk mengetahui apakah dua variabel mempunyai hubungan yang linier atau tidak secara signifikan, dalam hal ini yang diselidiki adalah variabel pengelolaan kelas dengan motivasi belajar siswa.

Hipotesis

Dengan hipotesis yang digunakan yaitu;

H_0 : Tidak terdapat hubungan linier antara variabel Reinforcement guru dengan motivasi belajar peserta didik.

H_a : Terdapat hubungan linier antara variabel Reinforcement guru dengan motivasi belajar peserta didik.

Penerimaan hipotesis

Dengan daerah penerimaan H_a jika sig. deviation from lineoroty $> 0,05$
Adapun untuk pengujian dengan menggunakan bantuan aplikasi spss dengan otput sebagai berikut:

Tabel 10

ANOVA Table

		Sum of Squares	df	Mean Square	F	Sig.
motivasi belajar * reinforcement guru	Between Groups	443.500	14	31.679	2.534	.156
	Linearity	221.208	1	221.208	17.697	.008
	Deviation from Linearity	222.292	13	17.099	1.368	.387
	Within Groups	62.500	5	12.500		
	Total	506.000	19			

Berdasarkan tabel Anova dapat kita ketahui bahwa sig. deviation from linieriti sebesar 0,387 dalam hal ini nilai $0,387 > 0,05$ yang merupakan standar signifikan maka dapat kita simpulkan bahwa H_a diterima yang artinya terdapat hubungan linier antara variabel Reinforcement guru dengan motivasi belajar peserta didik.

b. Uji Normalitas

Uji normalitas merupakan uji yang dilakukan dengan tujuan untuk menilai sebaran data pada kelompok data atau variabel, apakah sebaran data tersebut berdistribusi normal atau tidak. Uji ini berguna untuk menentukan data yang diambil dikumpulkan berdistribusi normal atau diambil dari populasi normal. Dalam hal ini variabel Reinforcement guru dan motivasi belajar peserta didik apakah berasal dari populasi yang berdistribusi normal atau tidak. Adapun uji normalitas yang akan digunakan yaitu dengan menggunakan Kolmogorov smirnov test dengan menggunakan bantuan aplikasi spss.

Hipotesis

Dengan hipotesis yang digunakan yaitu:

H_0 : Populasi variabel reinforcement guru dengan motivasi belajar peserta didik mengikuti sebaran normal

H_a : populasi variabel reinforcement guru dengan motivasi belajar peserta didik tidak mengikuti sebaran baru

Penerimaan Hipotesis

Dengan tidak menerima H_a jika sig. > 0,05

Adapun untuk pengujian dengan menggunakan bantuan aplikasi spss dengan output sebagai berikut:

Tabel 11

One-Sample Kolmogorov-Smirnov Test

		Unstandardized Residual
Normal Parameters ^a	Mean	.0000000
	Std. Deviation	3.87156732
Most Extreme Differences	Absolute	.094
	Positive	.094
	Negative	-.086
Kolmogorov-Smirnov Z		.421
Asymp. Sig. (2-tailed)		.994
a. Test distribution is Normal.		

Analisis

Dari output tersebut dapat diketahui bahwa nilai signifikansi (Asymp.sig 2 tailed) sebesar 0.994. karena signifikansi lebih dari 0.05 ($0,994 > 0,05$), maka nilai residual telah berdistribusi normal dalam hal ini asumsi distribusi normal untuk masing-masing data telah terpenuhi bahwa mengikuti sebaran normal.

c. Uji Heteroskedastisitas

Uji heteroskedastisitas merupakan uji yang menilai apakah ada ketiksamaan varian dari residual untuk semua pengamatan pada model regresi yang diberikan. Apabila asumsi bahwa heteroskedastisitas terpenuhi maka model regresi dinyatakan tidak valid sebagai peramalan. Adapun uji yang akan digunakan untuk mengetahui terjadi tidaknya heteroskedastisitas yaitu dengan menggunakan uji glejser. Dengan meregresikan nilai absolut residual terhadap variabel responden.

Hipotesis

H_0 : tidak terjadi heteroskedastisitas

H_a : terjadi heteroskedastisitas

Penerimaan hipotesis

Adapun daerah penolakan H_a jika $p\text{-value} > 0,05$

Adapun untuk pengujian dengan menggunakan bantuan aplikasi spss dengan output sebagai berikut:

Coefficients^a

Model	Unstandardized Coefficients		Standardized Coefficients	t	Sig.
	B	Std. Error	Beta		
(Constant)	6.910	6.770		1.021	.321
reinforcementguru	-.050	.089	-.131	-.562	.581

a. Dependent Variable: RES2

Dari hasil tersebut dapat kita ketahui $p\text{-value}$ untuk *reinforcement* guru terhadap residual sebesar 0,581 yang lebih besar dari signifikan ($0,581 > 0,05$) dalam hal ini H_a tidak diterima sehingga H_0 diterima atau tidak terjadi heteroskedastisitas.

d. Uji Korelasi

Uji korelasi bertujuan untuk menguji apakah dalam suatu model regresi linier ada korelasi antar residualnya.

Hipotesis uji:

H_0 : tidak terjadi antar residual

H_a : terjadi korelasi antar residual

Cara untuk mendiagnosis adanya korelasi dalam suatu model regresi dilakukan melalui pengujian terhadap nilai Uji Durbin-Watson (Uji DW).

Model Summary^b

Model	R	R Square	Adjusted R Square	Std. Error of the Estimate	Durbin-Watson
1	.661 ^a	.437	.406	3.978	2.226

a. Predictors: (Constant), x

b. Dependent Variable: y

Diperoleh nilai durbin watson hitung sebesar 2,226 yang selanjutnya akan dibandingkan standar deviasi dari variabel responden dalam hal ini standar deviasi untuk motivasi belajar sebesar 5,16 dalam hal ini nilai durbin watson lebih kecil dari standar deviasi ($2,226 < 5,16$) sehingga tolak H_0 dalam hal ini tidak terjadi autokorelasi (korelasi serial) pada residual.

3. Analisis regresi linier sederhana

Metode regresi linier sederhana di maksudkan untuk mengetahui seberapa besar tingkat pengaruh antara *reinforcement* guru terhadap motivasi belajar peserta didik kelas V di MI Nuhayah Pambusuang Kabupaten Polman. Adapun hipotesis yang di ajukan yaitu:

H_a : “terdapat pengaruh yang signifikan antara reinforcement guruterhadap motivasi belajar peserta didik kelas V di MI Nuhayah Pambusuang Kabupaten Polman. Sebelum hipotesis alternatif di uji maka terlebih dahulu di ajukan hipotesis nol sebagai berikut:

H_0 : “tidak terdapat pengaruh yang signifikan antara reinforcement guru terhadap motivasi belajar peserta didik kelas V di MI Nuhayah Pambusuang Kabupaten Polman.

Model untuk regresi linier sederhana yaitu:

$$\hat{Y} = a + bX$$

Dimana:

\hat{Y} = variabel kriterium / nilai yang diprediksi

X = variabel prediktor/ variabel independen

a = bilangan konstan / koefisien regresi x

b = koefisien arah regresi linear/ koefisien regresi y .

Adapun hasil pengolahan data menggunakan aplikasi SPSS diperoleh seperti berikut:

Tabel 12
Hasil Uji Regresi Sederhana SPSS Versi 16

Coefficients ^a					
Model	Unstandardized Coefficients		Standardized Coefficients	t	Sig.
	B	Std. Error	Beta		
1 (Constant)	19.898	12.095		1.645	.117
reinforcement gur	.593	.159	.661	3.739	.002

a. Dependent Variable: motivasi belajar

Sumber: Data diolah

Berdasarkan hasil uji regresi yang dilakukan, konstanta dan koefisien persamaan, sehingga persamaan regresi: $Y = 19.898 + 0,593 X$. dari analisis diperoleh $t_{hit} = 3.739$ dan $p\text{-value} = 0,002 < 0,05$ atau H_0 ditolak. dengan demikian reinforcement guru berpengaruh terhadap motivasi belajar peserta didik kelas V di MI Nuhiyah Pambusuang Kab. Polman.

Uji T

Dari Tabel Hasil Persamaan Regresi Linier Sederhana diperoleh t_{hitung} dan nilai $p\text{-value}$ -nya. Dasar pengambilan keputusan untuk hipotesisnya sebagai berikut.

- a. Jika $p\text{-value} < \text{taraf signifikansi } 5\% (0,05)$, maka H_0 ditolak. Artinya, terdapat pengaruh signifikan antara pembelajaran akidah akhlak terhadap perilaku peserta didik.
- b. Jika $p\text{-value} > \text{taraf signifikansi } 5\% (0,05)$, maka H_0 diterima. Artinya, tidak terdapat pengaruh signifikan antara pembelajaran akidah akhlak terhadap perilaku peserta didik.

Dari Tabel Hasil Persamaan Regresi Linier Sederhana di atas, dapat diketahui bahwa terdapat pengaruh signifikan antara pembelajaran akidah akhlak terhadap perilaku peserta didik, karena nilai *p-value* lebih kecil dari pada taraf signifikansi 5% ($0,002 < 0,05$). Dengan demikian, H_0 ditolak dan H_1 diterima.

Uji Hipotesis (uji F)

Pengujian hipotesis secara simultan dimaksudkan untuk mengetahui ada atau tidaknya pengaruh variabel prediktor atau independent terhadap variabel respon atau kriterium. Hasil uji hipotesis seperti terlihat pada tabel ANOVA berikut:

Tabel 13

ANOVA^b

Model	Sum of Squares	df	Mean Square	F	Sig.
1 Regression	221.208	1	221.208	13.981	.002 ^a
Residual	284.792	18	15.822		
Total	506.000	19			

a. Predictors: (Constant), x

b. Dependent Variable: y

Sumber: Data diolah

Tabel ANOVA diatas nilai JKR (jumlah kuadrat regresi), JKG (jumlah kuadrat galat) dan JKT (jumlah kuadrat total) dari model regresi yang diperoleh. Dapat kita lihat pada kolom nilai F dan nilai *p-value*nya.

- Jika *p-value* < taraf signifikannya 5% (0,05), maka H_0 ditolak. Artinya, terdapat pengaruh signifikan antara reinforcement guru terhadap motivasi belajar peserta didik.

- b. Jika $p\text{-value} > \text{taraf signifikan } 5\% (0,05)$, maka H_0 diterima. Artinya tidak terdapat pengaruh signifikan antara *reinforcement* guru terhadap motivasi belajar peserta didik.

Dari tabel Anova di atas, dapat diketahui bahwa terdapat pengaruh signifikan antara *reinforcement* guru terhadap motivasi belajar peserta didik, karena nilai $p\text{-value}$ lebih kecil dari pada taraf signifikansi $5\% (0,002 < 0,05)$ dengan demikian, H_0 ditolak dan H_a diterima.

Uji Determinasi (*R Square*)

Koefisien determinasi (*R Square*) bertujuan untuk mengetahui seberapa besar kemampuan variabel independen (*Reinforcement* guru) terhadap Motivasi belajar peserta didik. Berikut ini hasil uji determinasi (*R Square*)

Tabel 14

Model Summary

Model	R	R Square	Adjusted R Square	Std. Error of the Estimate
	.661 ^a	.437	.406	3.978

a. Predictors: (Constant), x

Sumber : Data diolah

Berdasarkan tabel di atas, diketahui nilai *R Squared* menunjukkan angka 0,437. Artinya, dengan menggunakan model regresi, diketahui pengaruh variabel *Reinforcement* guru terhadap motivasi belajar peserta didik adalah 43,7% sedangkan sisanya 56,3% dipengaruhi oleh variabel lain.

E. Pembahasan.

Berdasarkan hasil analisis data dengan menggunakan statistik deskriptif dapat dikemukakan bahwa:

1. Reinforcement guru kelas V di MI Nuhayah Pambusuang berada pada skor rata-rata 72 dan standar deviasi 6, dengan nilai terendah 65 dan nilai tertinggi 85. Hal ini berarti Reinforcement guru di kelas V berada pada kategori sedang.
2. Motivasi Belajar Peserta didik kelas V di MI Nuhayah Pambusuang berada skor rata-rata nilai meannya 65 dan standar deviasinya sebesar 6, dengan nilai terendah 55 dan nilai tertingginya 75 . skor ini dikatakan dalam kategori sedang.
3. Pengaruh Reinforcement guru terhadap motivasi belajar peserta didik kelas V di MI Nuhayah Pambusuang Kab. Polman.

Berdasarkan hasil pengujian statistik yang telah diuraikan, maka dapat dikemukakan bahwa terdapat pengaruh yang signifikan antara pengaruh Reinforcement guru terhadap motivasi belajar Peserta didik kelas V di MI Nuhayah Pambusuang Kab. Polman. Hal ini tercermin dalam output SPSS berdasarkan tabel ANOVA dapat kita ketahui bahwa sig. Deviation from linearity sebesar 0,387 dalam hal ini nilai $0,387 > 0,05$ yang merupakan standar signifikan maka dapat kita simpulkan bahwa H_1 diterima yang artinya terdapat hubungan linier antara variabel Reinforcement guru dengan motivasi belajar peserta didik. Adapun untuk mengetahui pengaruh dari variabel X dan Y peneliti menggunakan Uji hipotesis atau Uji F dengan menggunakan output SPSS dari tabel ANOVA dapat diketahui terdapat pengaruh signifikan antara Reinforcement guru terhadap motivasi belajar siswa, karena nilai P-value lebih kecil dari pada taraf signifikan 5% ($0,002 < 0,05$). Dengan demikian, H_0 ditolak dan H_a diterima.

BAB V

PENUTUP

A. Kesimpulan

Adapun kesimpulan yang diperoleh dari melakukan penelitian ini adalah sebagai berikut:

1. Reinforcement Guru kelas V di MI Nuhayah Pambusuang berada pada skor rata-rata nilai mean 72 dan standar deviasi 6, dengan nilai terendah 65 dan nilai tertinggi 85. Hal ini berarti reinforcement guru di kelas V berada pada kategori sedang.
2. Motivasi Belajar Peserta didik kelas V di MI Nuhayah Pambusuang berada pada skor rata-rata nilai mean 65 dan standar deviasinya sebesar 6, dengan nilai terendah 55 dan nilai tertinggi 75. Hal ini berarti motivasi belajar peserta didik kelas V berada pada kategori sedang.
3. Terdapat pengaruh yang signifikan antara Reinforcement guru terhadap Motivasi Belajar Peserta didik kelas V di MI Nuhayah Pambusuang Kabupaten Polman.

B. Implikasi Penelitian

Setelah penulis mengemukakan kesimpulan diatas, maka berikut ini penulis akan mengemukakan beberapa saran sebagai harapan yang ingin dicapai sekaligus sebagai kelengkapan dalam penyusunan skripsi ini sebagai berikut:

1. Menjadi salah satu acuan dan sumbangsi bagi para guru yang mengajar disekolah MI Nuhayah pambusuang kabupaten polman agar meningkatkan kemampuan dalam mengajar khususnya dalam pemberian penguatan (*Reinforcement*) supaya proses belajar mengajar dapat berjalan dengan baik dan menyenangkan.

2. Menjadi salah satu acuan bagi peserta didik di MI Nuhiyah Pambusuang Kabupaten Polman agar dapat meningkatkan dan mempertahankan motivasi belajar mereka dapat ditingkatkan demi mendapatkan prestasi belajar yang baik.
3. Menjadi sebuah gambaran bahwa motivasi belajar peserta didik dapat dibangun apabila didukung oleh faktor pemberian penguatan maupun faktor yang lainnya.

Sebagai saran terakhir kami sampaikan kepada semua pihak bahwa masalah motivasi belajar peserta didik adalah tanggung jawab bersama pemerintah dan guru-guru disekolah MI Nuhiyah pambusuang kabupaten polman dan masyarakat pada umumnya, oleh karena itu dengan selesainya skripsi ini yang sanagt sederhana ini dapat menjadi sumbangan pemikiran kepada berbagai pihak yang disebutkan di atas, sehingga dapat lebih meningkatkan kemajuan berdasarkan tujuan pendidikan nasional yang telah ditetapkan,terimah kasih.

DAFTAR PUSTAKA

- Arikunto Suharsimi. *Prosedur Penelitian Suatu Pendekatan Praktik* (Cet, III; Jakarta Rineka Cipta, 2009).
- Asri Zainal. *Micro Teaching disertai dengan Pedoman Pengalaman Lapangan*. Jakarta: Rajawali Pers, 2011.
- Darmawang, dkk. *Strategi Pembelajaran Kejuruan*, (Cet 1; Makassar: Badan Penerbit Universitas Negeri Makassar, 2008).
- Subhana. *Statistik Pendidikan* (Cet. 10; Bandung: CV Pustaka Setia, (2000).
- Hamdayana, Jumanta. *Metodologi Pengajaran*, (Cet, 1. Jakarta: Bumi Aksara, 2016).
- Hasan, Iqbal M. *Pokok- Pokok Materi Statistik 2(Statistik inferensif)* (Cet. VII; Jakarta: Bumi Aksara, 2012).
- Hasbullah. *Dasar-dasar Ilmu Pendidikan*. Jakarta: Raja Grafindo Persada, 2008.
- Hasibuan J.J, dkk. *Proses Pembelajaran Keterampilan Dasar Pengajaran Micro* Bandung: Remaja Karya, 1988.
- Indonesia, Republik. *Undang-undang Republik Indonesia Nomor 20 Tahun 2003 tentang Sistem Pendidikan Nasional*. Bandung: Cipta Umbara, 2003.
- Khaerani, Makmun. *Psikologi Belajar*, Yogyakarta: Aswaja Pressindo. 2013.
- Morgan. *Psikologi Sebuah Pengantar* (Jakarta: Pradnya Paramitha, 1997).
- Mudjiono dan Dimiyati. *Belajar dan Pembelajaran*, (Jakarta: Rineka Cipta. 2006).
- Muhammad Yahdi. *Pembelajaran Micro Teaching*. (Cet, 1: Alauddin University Press, Jl. Sultan Alauddin No. 63 Makassar. 2013).
- P.B Triton dan M. Hariwijaya. *Pedoman Penulisan Ilmiah Proposal dan Skripsi* (Cet. III; Yogyakarta: Oryza, 2008).

- Ratna Latifa Jati. “*Pengaruh Penguatan Guru Terhadap Motivasi Belajar Siswa Sd Negeri Se Gugus Wiropati Kecamatan Grabag Kabupaten Magelang*” (*jurusan Pendidikan Pra sekolah dan Sekolah Dasar Fakultas Ilmu Pendidikan Universitas Negeri Yogyakarta April 2015*).
- Riduwan. *Belajar Mudah Penelitian untuk Guru-Karyawan dan Peneliti Pemula* (Bandung: Alfabeta,2003).
- Sanjaya,Wina. *Pembelajaran Dalam Implementasi Kurikulum Berbasis Kompetensi*. Jakarta:Kencana, 2006.
- Sanjaya, Wina. *Strategi Pembelajaran Berorientasi Standar Proses Pendidikan*. Jakarta; Kencana,2010.
- Sardiman. *Interaksi dan Motivasi Belajar Mengajar*. Jakarta: Raja Grafindo Persada. 2003.
- Sardiman. *Interaksi dan Motivasi Belajar Mengajar*. Jakarta; Raja Grafindo Persada. 2003.
- Sarwono, Sarlito Wirawan. *Pengantar Umum Psikologi*. Jakarta: Bulan Bintang. 1982.
- Saud Syefuddin Udin. *Pengembangan Profesi Guru*.(Bandung: Alfabeta,2011).
- Slameto. *Belajar dan Faktor-faktor yang Mempengaruhinya*, Jakarta: Rineka Cipta. 2010.
- Suarly S. *Manajemen Keperawatan dengan Pendekatan Praktis*, Jakarta: Aksara Pratama.
- Sugiono. *Metode Penelitian Pendidikan Pendekatan Kuantitatif, Kualitatif, dan R&D*. Bandung: Alfabeta, 2013.
- Suriani. *Hubungan otivasi dengan Kinerja Tenaga Perawat di Ruang Rawat Inap Rumah Sakit Umum Haji Makassar*, Skripsi Makassar, UIN Alauddin 2011.
- Suryabrata, Sumardi. *Metodologi Penelitian*, (Cet VII; PT Rajawali. 1992).
- Syaiful Bahri, Djamarah. *Prestasi Belajar dan Kompetensi Guru*. Surabaya: Usaha Nasional, 2001.

Syaiful Bahri, Djamarah. *Guru & Anak Didik dalam Interaksi Edukatif* (Jakarta: PT Rineka Cipta 2010).

Ticoula. *Dasar-dasar Manajemen*. Jakarta: Bumi Aksara 2003.

Tiro, Muhammad Arif. *Dasar-Dasar Statistika* (Cet,III; Makassar: Andira Publisher, 2008).

Uno Hamzah B. *Orientasi dalam Psikolog Pembelajaran*, Jakarta: Bumi Aksara , 2012.

Uno, Hamzah B. *Teori Motivasi dan Pengukurannya*. Jakarta: Bumi Aksara. 2007.

Wahab, Rohmalina. *Psikologi Belajar*(Cet,1;Rajawali Pers 2015).

Warni. *Hubungan Antara Motivasi Belajar Siswa dengan Kemampuan Penyelesaian Soal- soal Fisika Kelas X SMA Negeri1 Buning*, (2015).

Z Nurwanita. *Psikologi Pendidikan* , Makassar: Yayasan Pendidikan Makassar, 2003.





PERTEMUAN DENGAN KEPALA SEKOLAH DAN GURU KELAS V

UNIVERSITAS **VISI & MISI**
MADRASAH IBTIDAIYAH (MI)
NUHIYAH PAMBUSUANG

VISI :
 Terpentingnya Kualitas Kelas yang Berbasis Beramal Baik, Berakhlakul Karimah, Tertampil, Mandiri dan Bertanggung Jawab dalam Beramal, Bertanggung dan Berprestasi.

MISI :
 Meningkatkan Kualitas dan Prestasi Madrasah Ibtidaiyah Nuhiyah dengan:

1. Meningkatkan dan memperbaiki kualitas dan kinerja guru dan tenaga kependidikan melalui pelatihan, pengembangan dan pengembangan karir.
2. Meningkatkan dan memperbaiki kualitas Madrasah Ibtidaiyah dengan meningkatkan mutu dan pengembangan sarana prasarana.
3. Membina dan mengembangkan Peningkatan Siswa dengan membina, Tertampil dan Mandiri dalam meningkatkan mutu dan prestasi belajar dalam bidang Dasa dan Keagamaan, Sosial, Kesehatan dan Olahraga.
4. Meningkatkan kemandirian berprestasi, disiplin dan bertanggung jawab dalam berprestasi dan beramal baik dalam lingkungan keluarga, masyarakat, maupun Masyarakat.
5. Meningkatkan Wawasan dan Prestasi Madrasah.

5 NILAI BUDAYA KERJA

- 1 INTEGRITAS**
- 2 PROFESIONALITAS**
- 3 INOVASI**
- 4 TANGGUNG JAWAB**
- 5 KETELADANAN**

Madrasah Lebih BAIK
Lebih BAIK Madrasah



lingkungan sekolah di MI nuhiyah Pambusuang



proses belajar mengajar MI Nuhiyah Pambusuang Kelas V



penjelasan tentang petunjuk cara menjawab soal angket



kegiatan peserta didik kelas V saat mengisi angket

ANALISIS HASIL VALIDASI INSTRUMEN

ANGKET PESERTA DIDIK

No	Aspek Penilaian	Skor Validator		Rata-rata	Relevansi	ket
		Val. 1	Val.2			
1	Aspek petunjuk:					
	a. Pedoman angket dinyatakan dengan jelas	3	3	3,0	V	D
	b. indikator dinyatakan dengan jelas	3	3	3,0	V	D
	c. indikator relevan dengan tujuan yang dicantumkan dalam penelitian.	3	4	3,5	V	D
II	Materi Instrumen:					
	a. Sesuai dengan tujuan instrument	3	4	3,5	V	D
	b. Pernyataan sesuai dengan indikator	3	4	3,5	V	D
	c. Batasan pernyataan dirumuskan dengan jelas	3	3	3,0	V	D
III	Konstruksi:					
	a. Petunjuk pengerjaan dinyatakan dengan jelas	3	4	3,5	V	D
	b. Kalimat soal tidak menimbulkan penafsiran ganda	3	4	3,5	V	D
	c. Rumusan pernyataan menggunakan kalimat atau perintah yang jelas	3	3	3,0	V	D

IV	Bahasa:					
	a. Menggunakan bahasa yang sesuai dengan kaidah bahasa indonesia yang baik dan benar	3	4	3,5	V	D
	b. Menggunakan bahasa yang sederhana dan mudah dimengerti	3	3	3,0	V	D
	c. Menggunakan tulisan, ejaan dan tanda baca sesuai dengan EYD	3	3	3,0	V	D
	d. Menggunakan istilah-istilah secara tepat dan mudah dipahami	3	4	3,5	V	D
Total Skor		40	45	42,5		
Rata-rata Skor		3,07	3,46	3,27		

Validator : 1. Dr. Hj.Ulfiani Rahman S,ag. M,Si

2. Wahyuni Ismail S,Ag. M,Si, Ph,D

Keterangan Relevansi:

1. Jika validator 1 memberikan Skor = 1, dan validator 2 = 1 , maka relevansi tidak valid atau A.
2. Jika validator 1 memberikan skor = 3 atau 4 dan validator 2 = 1 atau 2, maka relevansi cukup valid atau B.
3. Jika validator 1 memberikan skor = 1 atau 2 dan validator 2 = 3 atau 4, maka relevansi valid atau C.
4. Jika validator 1 memberikan skor = 3 atau 4 dan validator 2 = 3 atau 4, maka relevansi sangat valid atau D.

Perhitungan Reliabilitas:

Validator	Jumlah Skor Penilaian	Rata-rata penilaian	Skor
1	40	3,07	
2	45	3,46	

$$R = 100\% \times \left(1 - \frac{A-B}{A+B}\right) = 94\% \text{ atau } R = 0,94 \text{ (sangat reliabel)}$$

Jika $R > 0,75$ maka instrumen dikatakan sangat reliabel.

ANGKET REINFORCEMENT

Nama :

Kelas :

No. Absen :

PETUNJUK PENGISIAN:

1. Tulislah nama dan kelas dengan lengkap !
2. Bacalah Angket di bawah ini dengan seksama dan jawablah semua pertanyaan dan pernyataan sesuai dengan keadaan yang sebenarnya.
3. Berilah tanda check list (√) pada kolom jawaban yang disediakan
4. Periksalah kembali jawaban adik-adik sebelum dikumpulkan
5. Selamat mengerjakan.

No.	Pernyataan	Pilihan jawaban			
		Selalu	Sering	Kadang-kadang	Tidak Pernah
1.	Ketika saya dapat mengerjakan tugas dengan benar, guru mengucapkan salah satu kata dari “ Ya, hebat, tepat, betul, baik. ”				
2.	Ketika saya menuliskan jawaban dipapan tulis dengan benar, guru mengucapkan “ bagus ”.				
3.	Ketika saya menyelesaikan tugas tepat waktu, guru mengucapkan “ bagus, hebat ”.				
4.	Ketika saya mendapat nilai bagus, guru mengucapkan “ hasil pekerjaanmu sudah ”				

	bagus’.				
5.	Ketika saya mengerjakan tugas dengan benar, guru mengucapkan “ belajar terus yang rajin ”.				
6.	Ketika saya menjawab pertanyaan dengan benar, guru mengucapkan “ jawabanmu betul sekali ”.				
7.	Ketika saya menjawab pertanyaan belum tepat, guru mengucapkan “ ya jawabanmu sudah baik, tapi masih perlu disempurnakan lagi ’.				
8.	Ketika saya mendapat nilai kurang bagus, guru mengucapkan ” belajar lebih giat lagi ya ”.				
9.	Ketika jawaban saya kurang lengkap, guru mengucapkan “ hasilmu sudah bagus, tetapi masih perlu dilengkapi lagi ”.				
10.	Setelah saya menuliskan jawaban dipapan tulis dengan benar, guru memberikan acungan jempol .				
11.	Setelah saya membacakan hasil diskusi kelompok didepan kelas dengan baik, guru memberikan tepuk tangan				
12.	Setelah saya menjawab pertanyaan dengan benar, guru memandang saya dengan				

	wajah cerah				
13.	Ketika saya salah paham dalam menjawab, guru mendekati saya				
14.	Ketika saya kesulitan dalam mengerjakan soal, guru berdiri disamping saya.				
15.	Ketika saya kesulitan membaca tulisan yang ada dipapan tulis, guru berjalan menuju kearah saya.				
16.	Ketika saya dapat membacakan hasil pekerjaan dengan tepat, guru menepuk pundak saya				
17.	Ketika saya menjawab pertanyaan dengan benar, guru mengangkat tangan saya.				
18.	Ketika saya menjawab pertanyaan dengan benar, guru merangkul saya.				
19.	Guru memberikan kebebasan kepada saya untuk memajang hasil karya saya yang bagus didalam kelas				
20.	Ketika saya berhasil mengerjakan tugas dengan benar, guru meminta saya membantu teman yng kesulitan				
21.	Ketika saya berhasil menyelesaikan tugas dengan cepat dan benar, guru mengijinkan saya istirahat lebih awal.				
22	Ketika saya mendapat nilai				

	bagus atau mendapat peringkat dikelas, saya mendapatkan hadiah. (misalnya berupa alat tulis, kotak pensil, piala dll.)				
--	---	--	--	--	--

KISI-KISI INSTRUMENT REINFORCEMENT GURU

Variabel	Indikator	Item Soal	Jumlah
Reinforcement guru	Penguatan verbal		
		1,2,3,	3
	a. Penguatan dengan kata-Kata.		
	b. Penguatan dengan kalimat		
		4,5,6	3
	c. Penguatan tak penuh.		
		7,8,9	3
	Penguatan non verbal		
	d. Penguatan berupa mimik dan gerakan badan.		
		10,11,12	3
e. Penguatan dengan cara mendekati.			
	13,14,15	3	
f. Penguatan dengan sentuhan.			
	16,17,18	3	
g. Penguatan dengan sentuhan.			
	19,20	2	
h. Penguatan berupa simbol.			
	21,22	2	

ANGKET MOTIVASI BELAJAR SISWA

Nama :
 Kelas :
 No. Absen :

PETUNJUK PENGISIAN:

6. Tulislah nama dan kelas dengan lengkap !
7. Bacalah Angket di bawah ini dengan seksama dan jawablah semua pertanyaan dan pernyataan sesuai dengan keadaan yang sebenarnya.
8. Berilah tanda check list (√) pada kolom jawaban yang disediakan
9. Periksalah kembali jawaban adik-adik sebelum dikumpulkan
10. Selamat mengerjakan.

No.	Pernyataan	Pilihan jawaban			
		Selalu	Sering	Kadang-kadang	Tidak Pernah
1.	Saya belajar dengan sungguh-sungguh ketika akan menghadapi ujian akhir semester.				
2.	Saya mempelajari materi pelajaran terlebih dahulu sebelum materi disampaikan.				
3.	Saya mengabaikan tugas yang diberikan oleh guru.				
4.	Saya rajin mengerjakan tugas yang diberikan oleh guru.				
5.	Saya berusaha mengerjakan tugas dengan baik meskipun sulit				
6.	saya bertanya kepada guru ketika menghadapi kesulitan dalam				

	memahami materi pelajaran.				
7.	Saya malas bertanya kepada guru apabila tidak paham materi pelajaran.				
8.	saya berdiskusi dengan teman-teman apabila ada soal yang sulit dari guru				
9.	Saya belajar karena ingin mencapai cita-cita.				
10.	Saya giat belajar karena ingin menjadi orang pintar.				
11.	Saya malas belajar karena tidak ingin menjadi juara kelas.				
12.	Saya semangat belajar karena Ingin menjadi orang yang berprestasi.				
13.	Saya senang di beri pujian ketika rajin mengerjakan pekerjaan rumah (PR).				
14.	Saya senang diberi hadiah ketika mendapatkan rengking didalam kelas				
15.	Saya malas belajar jika tidak mendapat hadiah dari guru				
16.	Saya senang diberi pujian oleh teman ketika menjawab pertanyaan dengan benar dari guru.				
17.	Saya senang belajar dikelas ketika ada permainan dalam pembelajaran yang diberikan oleh guru.				
18.	Saya semakin rajin belajar ketika didalam pembelajaran guru mengadakan kuis.				
19.	Saya malas mengajak teman-teman belajar kelompok				

20.	Saya merasa nyaman belajar dengan kondisi kelas tenang				
21.	Saya lebih suka belajar dengan kondisi ribut dikelas.				
22.	Saya lebih suka duduk di depan agar mudah menerima pelajaran dari guru.				

KISI-KISI INSTRUMENT MOTIVASI BELAJAR

Variabel	Indikator	Item Soal	Jumlah
Motivasi Belajar	i. Adanya hasrat dan keinginan berhasil.	1,2,3,4	4
	j. Adanya dorongan dan kebutuhan dalam belajar	5,6,7,8	4
	k. Adanya harapan dan cita-cita masa depan.	9,10,11,12	4
	l. Adanya penghargaan dalam belajar.	13,14,15,16	4
	m. Adanya kegiatan yang menarik dalam belajar.	17,18,19	3
	n. Adanya lingkungan belajar kondusif.	20,21,22	3


4	Guru memberikan senyuman kepada siswa yang menjawab pertanyaan/mengerjakan soal dengan benar.				
5	Guru mendekati dan memberi penjelasan saat ada peserta didik yang menemui kesulitan dalam proses belajar mengajar.				
6	Guru mendekati setiap kelompok saat ada diskusi kelompok				
7	Guru memberikan perlakuan berupa sentuhan kepada peserta didik dengan menepuk pundak dan menjabat tangan,dll.				
8	Guru meminta peserta didik yang berhasil menjawab pertanyaan yang benar untuk membantu teman yang kesulitan menjawab pertanyaan.				
9	Guru memberikn nilai/ tanda bintang, memberikan pesan yang ditulis kepada siswa				
10	Guru memberikan berupa kalimat pujian/ pengakuan dengan menyebut nama peserta didik yang berhasil menjawab pertanyaan dengan benar.				
11	Guru memberikan nasehat kepada seluruh peserta didik.				

12	Guru memberikan penguatan teguran keras dengan marah saat kelas dalam keadaan gaduh.				
13	Guru memberikan hukuman/sanksi supaya tidak mengulangi kembali kesalahan peserta didik.				
14	Guru memberikan senyuman dan menyuruh peserta didik untuk memperbaiki jawabannya yang kurang tepat dikerjakan peserta didik				
15	Guru memukul papan tulis saat peserta didik tidak memperhatikan pelajarannya.				
16	Guru memberikan senyuman kepada pserta didik yang selesai mengerjakan tugs/soal dengan benar.				
17	Guru memberikan ucapan terimah kasih kepada peserta didik yang sudah bersedia membantunya.				

Berdasarkan observasi mengenai pemberian penguatan pada kelas V, dapat diketahui bahwa guru selalu memberikan berupa kalimat “ ya, benar, tepat bagus, guru berkata berupa kalimat hasil pekerjaanmu sudah bagus, senang dengan pekerjaanmu, guru memberikan senyuman kepada siswa yang dapat menjawab pertanyaan dengan baik, guru mendekati dan memberi penjelasan saat ada siswa yang menemui kesulitan dalam proses belajar mengajar.guru meminta peserta didik yang berhasil menjawab pertanyaan dengan benar agar membantu

teman yang kesulitan dalam menjawab pertanyaan. guru memberikn nasehat jika ada siswa yang ribut dalam kelas.

Terkadang guru memberikan penguatan teguran keras dengan marah-marah saat kelas dalam keadaan gaduh, dan guru memberikan hukuman/sanksi supaya tidak mengulangi kembali kesalahan peserta didik, guru memukul papan tulis saat peserta didik tidak memperhatikan pelajaran. dan guru selalu bersikap baik dengan memberikan senyuman kepada peserta didik yang mengerjakan tugas dengan baik. dan guru terkadang memberikan acungan jempol, terkadang guru memberikan ucapan terimah kasih kepada peserta didik yang sudah bersedia membantunya dalam kelas.





PEMERINTAH KABUPATEN POLEWALI MANDAR
**DINAS PENANAMAN MODAL DAN
 PELAYANAN TERPADU SATU PINTU**

Jl.Manunggal NO. 11 Pekkabata Polewali, Kode Pos 91315

IZIN PENELITIAN

NOMOR : 503/518/PL/DPMPTSP/VIII/2018

- Dasar :**
1. Peraturan Menteri Dalam Negeri Indonesia Nomor 7 Tahun 2014 atas Perubahan Peraturan Menteri Dalam Negeri Republik Indonesia Nomor 64 Tahun 2011 tentang Pedoman Penerbitan Rekomendasi Izin Penelitian;
 2. Peraturan Daerah Kabupaten Polewali Mamasa Nomor 2 Tahun 2016 Tentang Perubahan atas Peraturan Daerah Nomor 9 Tahun 2009 Tentang Organisasi dan Tata Kerja Inspektorat Bappeda dan Lembaga Teknis Daerah Kabupaten Polewali Mandar;
 3. Memperhatikan :
 - a. Surat Permohonan Sdr (i) JIRANA
 - b. Surat Rekomendasi dari Badan Kesatuan Bangsa dan Politik Nomor : B-537/Bakesbangpol/B.1410.7/VIII/2018, Tgl 10 Agustus 2018

MEMBERIKAN IZIN

- Kepada :**
- | | |
|------------------------------|---------------------------------------|
| Nama | : JIRANA |
| NIM/NIDN/NIP | : 20800114047 |
| Asal Perguruan Tinggi | : UIN ALAUDDIN MAKASSAR |
| Fakultas | : TARBİYAH DAN KEGURUAN |
| Jurusan | : PENDIDIKAN GURU MADRASAH IBTIDAIYAH |
| Alamat | : DUSUN II SABANG KEC. BALANIPA |

Untuk melakukan Penelitian di Kecamatan Balanipa Kabupaten Polewali Mandar, terhitung tanggal 20 Agustus s/d 20 September 2018 dengan Judul " PENGARUH REINFORCEMENT GURU TERHADAP MOTIVASI BELAJAR PESERTA DIDIK KELAS V DI MI NUHIYAH PAMBUSUANG KAB. POLMAN ".

Adapun Rekomendasi ini dibuat dengan ketentuan sebagai berikut :

1. Sebelum dan sesudah melaksanakan kegiatan, harus melaporkan diri kepada Pemerintah setempat.
2. Penelitian tidak menyimpang dari izin yang diberikan;
3. Mentaati semua Peraturan Perundang-undangan yang berlaku dan mengindahkan adat istiadat setempat
4. Menyerahkan 1 (satu) berkas copy hasil Penelitian kepada Bupati Polewali Mandar Ua. Kepala Dinas Penanaman Modal dan Pelayanan Terpadu Satu Pintu.
5. Surat izin akan dicabut dan dinyatakan tidak berlaku apabila ternyata Pemegang Surat Izin tidak mentaati ketentuan-ketentuan tersebut di atas.

Demikian Izin Penelitian ini dikeluarkan untuk dipergunakan sebagaimana mestinya.



Ditetapkan di Polewali Mandar
 Pada Tanggal: 14 Agustus 2018

a.n. **BUPATI POLEWALI MANDAR**
 Pj. **KEPALA DINAS PENANAMAN MODAL DAN
 PELAYANAN TERPADU SATU PINTU**



Ir. BUDI UTOMO ABDULLAH, MM
 Pangkat : Pembina Utama Muda
 NIP : 19660520 199203 1 017

Tembusan:

1. Unsur Forkopinda di tempat;
2. Ka. Kamareng Kab. Polman di tempat;
3. Camat Balanipa di tempat;



KEMENTERIAN AGAMA
UNIVERSITAS ISLAM NEGERI ALAUDDIN MAKASSAR
FAKULTAS TARBIYAH DAN KEGURUAN

H. M. Yasin Limpo No.36 Samata-Gowa Telp. : (0411) 424835, FAX : (0411) 424836

Nomor : B-3954/T.1/PP.00.9/07/2018
 Sifat : Biasa
 Lamp : 1 (satu) Rangkap Draft Skripsi
 Hal : *Pernohonan Rekomendasi Izin Penelitian*

Samata, 19 Juli 2018

Kepala Yth.
Bupati Polewali Mandar
 C.q.Ka. Badan Kesatuan Bangsa dan Politik
 Di Tempat

Assalamu Alaikum Wr. Wb.

Dengan hormat disampaikan bahwa mahasiswa Universitas Islam Negeri Alauddin Makassar dengan identitas di bawah ini:

Nama : Jirana
 NIM : 20800114047
 Semester/TA : VIII/2017/2018
 Fakultas/jurusan : Tarbiyah dan Keguruan/Pendidikan Guru Madrasah Ibtidaiyah
 Alamat : Jin, Nuri Tauhid Sabang- Subik

bermaksud melakukan penelitian dalam rangka penyusunan skripsi sebagai salah satu syarat untuk memperoleh gelar Sarjana Pendidikan (S.Pd.) dengan judul skripsi: "*Pengaruh Reinforcement Guru Terhadap Motivasi Belajar Peserta Didik Kelas V di MI Nuhiyah Pambusuang Kab. Polman*"

Dengan Dosen Pembimbing:

1. Dr. Saefi, M.Si
2. Dr. Saprin, M.Pd.I

Untuk maksud tersebut, kami mengharapkan kiranya kepada mahasiswa tersebut dapat diberi izin untuk melakukan penelitian di MI Nuhiyah Pambusuang Kab. Polman dari tanggal 19 Juli s/d 19 September 2018.

Demikian surat permohonan ini dibuat, atas perhatian dan kerjasamanya diucapkan terima kasih.

Wassalam

g.r. Rektor

hakan.



Amri
 Dr. H. Muhammad Amri, Lc., M.Ag
 NIM: 19730120 2000312 1 001

Tembusan:

1. Rektor UIN Alauddin Makassar (sebagai laporan)
2. Mahasiswa yang bersangkutan
3. Arsip
4. Ka. DPMP/SP



المعهد الإسلامي النوحية قيسونج

**MADRASAH IBTIDAIYAH NUHIYAH PAMBUSUANG
KEC.BALANIPA KAB.POLEWALI MANDAR**

Alamat : Jl. Makassar KM.285 Pambusuang Kec. Balanipa Kab. Polewali Mandar Kode Pos 91354

SURAT KETERANGAN TELAH MELAKSANAKAN PENELITIAN

No.028/MI.31.03.048/PP.00.4/VIII/2018

Yang bertanda tangan dibawah ini Kepala Madrasah Ibtidaiyah Nuhiyah Pambusuang menerangkan bahwa :

Nama : **JIRANA**
 Nomor Pokok : **20800114047**
 Perguruan Tinggi : **UTN ALAUDDIN MAKASSAR**
 Program Studi : **PENDIDIKAN GURU MADRASAH IBTIDAIYAH**
 Judul Skripsi : **"PENGARUH REINFORCEMENT GURU TERHADAP
MOTIVASI BELAJAR PESERTA DIDIK KELAS V DI
MI NUHIYAH PAMBUSUANG"**

Mahasiswa tersebut di atas telah melaksanakan Penelitian Tindakan Kelas di MIS Nuhiyah Pambusuang Kelas V dari tanggal 20 Agustus s/d 20 September 2018

UNIVERSITAS ISLAM NEGERI

ALAUDDIN
MAKASSAR

Pambusuang, 6 September 2018
Kepala Madrasah,



Muhammad, S.Pd.I



PEMERINTAH KABUPATEN POLEWALI MANDAR
**DINAS PENANAMAN MODAL DAN
 PELAYANAN TERPADU SATU PINTU**

Jl. Manunggal NO. 11 Pekkabata Polewali, Kode Pos 91315

IZIN PENELITIAN

NOMOR : 503/518/PL/DPMPSTSP/VIII/2018

- Dasar :
1. Peraturan Menteri Dalam Negeri Indonesia Nomor 7 Tahun 2014 atas Perubahan Peraturan Menteri Dalam Negeri Republik Indonesia Nomor 64 Tahun 2011 tentang Pedoman Penerbitan Rekomendasi Izin Penelitian;
 2. Peraturan Daerah Kabupaten Polewali Mandar Nomor 2 Tahun 2016 tentang Perubahan atas Peraturan Daerah Nomor 9 Tahun 2009 tentang Organisasi dan Tata Kerja Inspektorat Bappeda dan Lembaga Teknis Daerah Kabupaten Polewali Mandar;
 3. Memperhatikan :
 - a. Surat Permohonan Sdr/ji JIRANA
 - b. Surat Rekomendasi dari Badan Kesatuan Bangsa dan Politik Nomor : B-537/Bakesbangpol/B.0410.7/VIII/2018, Tgl. 10 Agustus 2018

MEMBERIKAN IZIN

- Kecada :
- | | |
|-----------------------|---------------------------------------|
| Nama | : JIRANA |
| NIM/NIDN/NIP | : 20800114047 |
| Asal Perguruan Tinggi | : UIN ALAUDDIN MAKASSAR |
| Fakultas | : TARBİYAH DAN KEGURUAN |
| Jurusan | : PENDIDIKAN GURU MADRASAH IBTIDAIYAH |
| Alamat | : DUSUN II SABANG KEC. BALANIPA |

Untuk melakukan Penelitian di Kecamatan Baleripa Kabupaten Polewali Mandar, tertuang tanggal 20 Agustus s/d 30 September 2018 dengan Judul "PENGARUH REINFORCEMENT GURU TERHADAP MOTIVASI BELAJAR PESERTA DIDIK KELAS V DI MI NUHIYAH PAMBUSUANG KAB. POLMAN".

Adapun Rekomendasi ini dibuat dengan ketentuan sebagai berikut :

1. Sebelum dan sesudah melaksanakan kegiatan, harus melaporkan diri kepada Pemerintah setempat;
2. Penelitian tidak menyimpang dari Izin yang diberikan;
3. Menasabah sesuai Peraturan Perundang-undangan yang berlaku dan menghindarkan adat istiadat setempat;
4. Menyerahkan 1 (satu) berkas copy hasil Penelitian kepada Bupati Polewali Mandar Up. Kepala Dinas Penanaman Modal dan Pelayanan Terpadu Satu Pintu;
5. Surat izin akan dibatal dan dinyatakan tidak berlaku apabila ternyata Pemegang Surat Izin tidak menasabah ketentuan-ketentuan tersebut di atas.

Demikian Izin Penelitian ini dikeluarkan untuk dipergunakan sebagaimana mestinya.



Ditetapkan di Polewali Mandar
 Pada Tanggal, 14 Agustus 2018

s.d. **BUPATI POLEWALI MANDAR**
 PIA KEPALA DINAS PENANAMAN MODAL DAN
 PELAYANAN TERPADU SATU PINTU



Ir. **BUDI UTOMO ABDULLAH MM**
 Pangkat : Pembina Utama Muda
 NIP : 19660520 199203 1 017

Tambahan:

1. Unsur Fotokopide di tempat;
2. Ks. Kemareg. Kab. Polman di tempat;
3. Camat Baleripa di tempat;



RIWAYAT HIDUP

Jirana, lahir di Sabang 17 Februari 1994, anak dari pasangan Darwis dan Dahari yang merupakan anak kedelapan dari dua belas bersaudara. Penulis memulai jenjang pendidikan pada tahun 2000-2007 di SDN 007 Sabang-subik, pada tahun 2007-2010 penulis melanjutkan sekolah menengah pertama di SMP Negeri 2 Tinambung dan pada tahun 2010-2013 penulis melanjutkan sekolah menengah atas di SMAN 1 Layonga. Pada tahun 2014, penulis kemudian melanjutkan jenjang pendidikan di tingkat Universitas Islam Negeri Makassar pada Fakultas Tarbiyah dan Keguruan dengan mengambil jurusan pendidikan guru madrasah ibtidaiyah (PGMI).