

**PENGEMBANGAN MEDIA PEMBELAJARAN BERBASIS BULETIN  
BIOLOGI POKOK BAHASAN SISTEM RANGKA KELAS XI MA MADANI  
ALAUDDIN PAO-PAO**



Skripsi

Diajukan untuk Memenuhi Salah Satu Syarat Meraih Gelar Sarjana  
Pendidikan Biologi (S.Pd) pada Prodi Pendidikan Biologi  
Fakultas Tarbiyah dan Keguruan  
UIN Alauddin Makassar

Oleh:

**RISKA WULANDARI**

**NIM.20500113020**

**FAKULTAS TARBIYAH DAN KEGURUAN  
UIN ALAUDDIN MAKASSAR  
2018**

## PERNYATAAN KEASLIAN SKRIPSI


Mahasiswa yang bertandatangan di bawah ini:

Nama : Riska Wulandari  
Nim : 20500113020  
Tempat/Tgl. Lahir : Pangkep, 15 Juni 1995  
Jurusan : Pendidikan Biologi  
Fakultas : Tarbiyah dan Keguruan  
Alamat : Jl. Sultan Alauddin Lorong 2D  
Judul Skripsi : Pengembangan Media Pembelajaran Berbasis  
Buletin Biologi Pokok Bahasan Sistem Rangka  
Kelas XI MA Madani Alauddin Pao-Pao

Menyatakan dengan sesungguhnya dan penuh kesadaran skripsi ini benar adalah hasil karya penulis sendiri. Jika dikemudian hari terbukti bahwa karya ini merupakan duplikat, tiruan, atau dibuat orang lain. Baik sebagian atau seluruhnya, maka skripsi dan gelar yang diperoleh karenanya batal dengan sanksi hukum yang berlaku.

Makassar, 2018

Penyusun

  
Riska Wulandari  
Nim. 20500113020

## PERSETUJUAN PEMBIMBING

Pembimbing penulisan skripsi saudara Riska Wulandari, NIM: 20500113020 mahasiswa Jurusan Pendidikan Biologi pada Fakultas Tarbiyah dan Keguruan UIN Alauddin Makassar, setelah dengan seksama meneliti dan mengoreksi skripsi yang bersangkutan dengan judul: "Pengembangan Media Pembelajaran Berbasis Buletin Biologi Pokok Bahasan Sistem Rangka Kelas XI MA Madani Alauddin Pao-Pao". Memandang bahwa skripsi tersebut telah memenuhi syarat-syarat ilmiah dan dapat disetujui untuk diajukan ke seminar hasil.

Demikian persetujuan ini diberikan untuk diproses selanjutnya.

Makassar,

2018

Pembimbing I

UNIVERSITAS ISLAM

Pembimbing II

Dr. H. Muhammad Khalifah Mustami, M.Pd.

Hamansah, S.Pd., M.Pd.

NIP. 19710412 200003 1 001

A K A S S N I P A R



## PENGESAHAN SKRIPSI

Skripsi yang berjudul "Pengembangan Media Pembelajaran Berbasis Buletin Biologi Pokok Bahasan Sistem Rangka Kelas XI MA Madani Alauddin Pao-Pao" yang disusun oleh saudari Riska Wulandari, NIM: 20500113020 mahasiswa Program Studi Pendidikan Biologi pada Fakultas Tarbiyah dan Keguruan UIN Alauddin Makassar, telah diuji dan dipertahankan dalam sidang munaqasyah yang diselenggarakan pada hari Jumat, tanggal 23 November 2018 M, bertepatan dengan 15 Rabi'ul Awwal 1440 H, dan dinyatakan diterima sebagai salah satu syarat untuk memperoleh gelar Sarjana Pendidikan (S.Pd) pada Fakultas Tarbiyah dan Keguruan Prodi Pendidikan Biologi, dengan beberapa perbaikan.

Samata-Gowa, 23 November 2018 M

15 Rabi'ul Awwal 1440 H

### DEWAN PENGIJI:

KETUA	: Dr. H. Muh. Rapi, M.Pd.	
SEKERTARIS	: Dr. Andi Halimah, M.Pd.	
MUNAQASYAH I	: Dr. Andi Maulana, M.Si.	
MUNAQASYAH II	: Jamilah, S.Si., M.Si.	
PEMBIMBING I	: Dr. H. Muh. Khalifah Mustami, M.Pd.	
PEMBIMBING II	: Hamansah, S.Pd., M.Pd.	

Disahkan oleh:

M A K A S S A R  
Dekan Fakultas Tarbiyah dan Keguruan


UIN Alauddin Makassar



  
Dr. H. Muhammad Amri, Lc., M.Ag.

NIP. 19730120 200312 1 001

## KATA PENGANTAR



الحمد لله رب العالمين، الذى علم بالقلم علم الانسان مالم يعلم والصلاة والسلام على أشرف الأنبياء والمرسلين

*Alhamdulillah* segala puji hanya milik Allah swt atas rahmat dan hidayah-Nya yang senantiasa dicurahkan kepada penulis dalam menyusun skripsi ini hingga selesai. Salam dan shalawat senantiasa penulis haturkan kepada Rasulullah Muhammad Sallallahu' Alaihi Wasallam sebagai satu-satunya uswa dan qudwah, petunjuk jalan kebenaran dalam menjalankan aktivitas keseharian kita.

Melalui tulisan ini, penulis menyampaikan ucapan terima kasih yang tulus, teristimewa kepada kedua orang tua tercinta Ayahanda Abd. Razak dan Ibunda Mustirah yang telah mengasuh, mendoakan, membimbing dan membiayai penulis selama dalam pendidikan, sampai selesainya skripsi ini, kepada beliau penulis senantiasa memanjatkan doa semoga Allah swt mengasihi, dan mengampuni dosanya. Aamiin.

Penulis juga menyadari bahwa tanpa bantuan dan partisipasi dari berbagai pihak, skripsi ini tidak mungkin dapat terselesaikan seperti yang diharapkan. Oleh karena itu penulis patut menyampaikan terimakasih yang sebesar-besarnya kepada :

1. Prof. Dr. Musafir Pababbari, M.Si., selaku rektor UIN Alauddin Makassar, Prof. Dr. Mardan, M. Ag. (Wakil Rektor I), Prof. Dr. H. Lomba Sultan, M. A. (Wakil

Rektor II) dan Prof. Siti Aisyah, M. A., Ph. D. (Wakil Rektor III) dan Prof. Hamdan Juhannis M.A., Ph.D. (Wakil Rektor IV) yang telah menerima dan memberikan kesempatan kepada saya untuk menuntut ilmu di kampus ini.

2. Dr. H. Muhammad Amri, Lc., M.Ag selaku Dekan Fakultas Tarbiyah dan Keguruan, Dr. Muljono Damopolii, M.Ag. (Wakil Dekan I), Dr. Misykat Malik Ibrahim, M.Si. (Wakil Dekan II) dan Prof. Dr. H. Syahrudin, M.Pd. (Wakil Dekan III) yang telah memberikan fasilitas dalam menjalankan perkuliahan sampai penyusunan skripsi ini.
3. Jamilah, S.Si., M.Si. dan Dr. H. Muh. Rapi, S.Ag., M.Pd., Ketua dan Sekretaris Jurusan Pendidikan Biologi UIN Alauddin Makassar yang telah memberikan kemudahan dan motivasi dalam penyelesaian skripsi ini sampai tahap penyelesaian.
4. Dr. Muhammad Khalifah Mustami, M.Pd. dan Hamansah, S.Pd., M.Pd. Selaku pembimbing I dan II yang telah member waktunya dan arahan serta koreksi dalam penyusunan skripsi ini dan yang membimbing penulis sampai taraf penyelesaian.
5. Para Dosen, karyawan dan karyawan Fakultas Tarbiyah dan Keguruan yang secara konkrit memberikan bantuannya baik langsung maupun tak langsung.
6. Kepada Kepala Perpustakaan dan seluruh stafnya, saya ucapkan banyak terima kasih karena telah menyediakan berbagai fasilitas dalam penyusunan skripsi ini.
7. Adik-adik siswa kelas XI di MA Madani Alauddin, terima kasih untuk segala pengertian, bantuan dan kerjasamanya selama penulis melaksanakan penelitian

8. Terima kasih kepada Kedua Orang Tua saya yang telah memberikan segalanya kepada saya tanpa ada kekurangan apapun serta adik-adik tercinta yang selalu mendukung saya.
9. Terima kasih kepada sahabat ku tersayang Fatimah yang selalu memberikan motivasinya.
10. Terima kasih kepada sahabatku Ramlah yang selalu ada di kost untuk memberikan motivasi dan selalu membantuku ketika dalam masalah serta selalu membantuku dalam penyelesaian skripsi ini.
11. Terima kasih kepada teman-teman KKN 54 Desa Possi Tanah teman seperjuangan yang selalu memberikan dukungan kepada saya.
12. Terkhusus untuk Biologi 1.2 Angkatan. 2013 terima kasih banyak atas bantuannya dan waktunya serta kebersamaan yang kita lalui selama ini, semoga komunikasi tidak terputus.
13. Semua pihak yang tidak dapat penulis sebutkan satu persatu yang telah banyak memberikan sumbangsih kepada penulis selama kuliah hingga penulisan skripsi.

Tiada balasan yang dapat penulis berikan, kecuali kepada Allah SWT penulis harapkan balasan dan semoga bernilai pahala disisi-Nya.

*Amin YaRabbal Alamin.*

Makassar, 2018

**Riska Wulandari**  
**Nim.20500113020**



## DAFTAR ISI

<b>HALAMAN JUDUL .....</b>	<b>i</b>
<b>PERNYATAAN KEASLIAN SKRIPSI.....</b>	<b>ii</b>
<b>PERSETUJUAN PEMBIMBING .....</b>	<b>iii</b>
<b>PENGESAHAN SKRIPSI .....</b>	<b>iv</b>
<b>KATA PENGANTAR.....</b>	<b>v</b>
<b>DAFTAR ISI .....</b>	<b>viii</b>
<b>DAFTAR TABEL .....</b>	<b>x</b>
<b>DAFTAR GAMBAR.....</b>	<b>xi</b>
<b>ABSTRAK.....</b>	<b>xii</b>
<b>BAB I PENDAHULUAN.....</b>	<b>1</b>
A. Latar Belakang .....	1
B. Rumusan Masalah .....	7
C. Tujuan Penelitian.....	7
D. Manfaat Penelitian.....	8
E. Ruang Lingkup Pengembangan .....	9
F. Kajian Pustaka.....	9
<b>BAB II TINJAUAN TEORETIS .....</b>	<b>12</b>
A. Penelitian Pengembangan.....	12
B. Media Pembelajaran .....	20
1. Pengertian Media Pembelajaran.....	20
2. Fungsi dan Manfaat Media Pembelajaran .....	22
3. Jenis-jenis Media Pembelajaran.....	26
4. Pemilihan Media Pembelajaran .....	27
C. Buletin Biologi.....	28
D. Materi Sistem Rangka .....	31
<b>BAB III METODOLOGI PENELITIAN .....</b>	<b>34</b>
A. Jenis Penelitian.....	34
B. Lokasi dan Subjek Penelitian.....	34
C. Desain Penelitian.....	34
D. Teknik Pengumpulan Data.....	38
E. Instrumen Penelitian .....	38
F. Teknik Analisis Data .....	39
1. Analisis Validitas .....	39
2. Analisis Kepraktisan .....	42
3. Analisis Kefektifan .....	44




<b>BAB IV HASIL PENELITIAN DAN PEMBAHASAN.....</b>	<b>46</b>
A. Hasil Penelitian .....	46
1. Cara Mengembangkan Media Pembelajaran Berbasis Buletin Biologi .....	46
2. Tingkat Kevalidan Media Pembelajaran Berbasis Buletin Biologi .....	52
3. Tingkat Kepraktisan Media Pembelajaran Berbasis Buletin Biologi .....	54
4. Tingkat Keefektifan Media Pembelajaran Berbasis Buletin Biologi .....	55
B. Pembahasan .....	56
1. Cara Mengembangkan Media Pembelajaran Berbasis Buletin Biologi .....	56
2. Tingkat Kevalidan Media Pembelajaran Berbasis Buletin Biologi .....	58
3. Kepraktisan Media Pembelajaran Berbasis Buletin Biologi .....	59
4. Tingkat Keefektifan Media Pembelajaran Berbasis Buletin Biologi .....	61
<b>BAB V PENUTUP .....</b>	<b>64</b>
A. Kesimpulan .....	64
B. Saran .....	65
<b>DAFTAR PUSTAKA.....</b>	<b>66</b>
<b>LAMPIRAN-LAMPIRAN.....</b>	<b>71</b>
<b>RIWAYAT HIDUP.....</b>	



## DAFTAR TABEL

Tabel 2.1 Perbedaan Bahan Ajar.....	31
Tabel 3.1 Kriteria Tingkat Kevalidan.....	41
Tabel 3.2 Pedoman Penilaian Angket .....	42
Tabel 3.3 Kriteria Ketuntasan Belajar Klasikal .....	45
Tabel 4.1 Hasil Spesifikasi Tujuan Pembelajaran.....	48
Tabel 4.2 Nama-Nama Validator .....	52
Tabel 4.3 Hasil Penilaian Validator terhadap Media yang dikembangkan .....	53
Tabel 4.4 Hasil Rekapitulasi Belajar Siswa.....	55



## DAFTAR GAMBAR

Gambar 4.1 Format Pengembangan Media Pembelajaran Berbasis Buletin Biologi.....	50
---	----



## ABSTRAK

**Nama : Riska Wulandari**

**Nim : 20500113020**

**Judul Penelitian : Pengembangan Media Pembelajaran Berbasis Buletin Biologi Pokok Bahasan Sistem Rangka Kelas XI MA Madani Alauddin Pao-Pao**

---

Penelitian ini bertujuan mengembangkan media pembelajaran berbasis buletin biologi pokok bahasan sistem rangka kelas XI MA Madani Alauddin Pao-Pao, mengetahui tingkat kevalidan, kepraktisan serta keefektifan media pembelajaran berbasis buletin biologi pokok bahasan sistem rangka kelas XI MA Madani Alauddin Pao-Pao. Penelitian ini merupakan penelitian pengembangan (research development). Model pengembangan yang digunakan adalah model pengembangan 4D.

Penelitian ini dilaksanakan di Madrasah Aliyah (MA) Madani Alauddin Pao-pao. Subjek penelitiannya adalah siswa kelas XI MIA 2 tahun ajaran 2017/2018 sebanyak 17 orang. Instrumen penelitian yang digunakan dalam pengumpulan data dibagi atas 3 yaitu instrumen uji kevalidan berupa lembar validasi, instrumen uji kepraktisan berupa angket respon siswa dan instrumen uji keefektifan berupa tes hasil belajar.

Berdasarkan proses penelitian cara yang dilakukan untuk mengembangkan media pembelajaran berbasis buletin biologi terdiri dari tahap define (pendefinisian), tahap design (perancangan), tahap develop (pengembangan) dan tahap disseminate (penyebaran), hasil uji kevalidan termasuk dalam kategori "valid" ( $3,5 \leq \bar{x} < 4,5$ ) dengan nilai rata-rata total kevalidan  $\bar{x} = 3,57$ . Hasil uji kepraktisan media pembelajaran berbasis buletin biologi masuk dalam kategori praktis, dengan rata-rata total nilai respon adalah 3,91 dengan persentase 78,2%. Nilai ketuntasan hasil belajar siswa menggunakan media pembelajaran berbasis buletin biologi menunjukkan bahwa 82,35% siswa tuntas dalam belajar, berada pada kategori "sangat baik" ( $P \geq 80$ ), dengan nilai rata-rata kelas hasil belajar siswa 77,05, membuktikan bahwa buletin biologi yang dikembangkan efektif untuk digunakan dalam proses pembelajaran.



# BAB I

## PENDAHULUAN

### *A. Latar Belakang*

Perkembangan ilmu pengetahuan dan teknologi saat ini telah berkembang pesat seiring dengan perkembangan kehidupan manusia, salah satunya pada bidang pendidikan. Adanya perkembangan teknologi diharapkan mampu menjadikan pendidikan lebih maju dan berkembang melalui proses belajar dan pembelajaran.

Kegiatan pembelajaran merupakan suatu proses yang tidak lepas dari komponen-komponen lain yang saling berinteraksi di dalamnya. Salah satu komponen dalam proses pembelajaran tersebut adalah media pembelajaran, media pembelajaran yang relevan akan menjadikan proses pembelajaran menjadi efektif dan efisien. Pemanfaatan media seharusnya merupakan bagian yang harus mendapat perhatian guru dalam setiap pembelajaran.<sup>1</sup>

Media adalah salah satu penentu keberhasilan belajar siswa. Kegiatan dan proses pembelajaran yang terjadi adalah menyalurkan informasi dari sumber ke penerima informasi melalui model dan media tertentu.<sup>2</sup> Penggunaan media dalam pembelajaran di kelas menjadi salah satu faktor penyebab meningkatnya hasil belajar siswa. Media pembelajaran juga dapat menarik perhatian siswa ketika belajar,

---

<sup>1</sup> Nur Rizki Putri, “*Pengembangan Buletin Pembelajaran Fisika Pokok Bahasan Gerak Melingkar Pada Siswa Kelas X IPA SMA Negeri 3 Purworejo Tahun Pelajaran 2014/2015*”, Jurnal Radiasi 6 No.1, (2015): h.24.

<sup>2</sup> Achmad Buchori dan Rina Dwi Setyawati, “*Development Learning Model Of Charactereducation Through E-Comic In Elementary School*”, International Journal Of Education and Research 3 No.9, (2015): H.370.

sehingga dapat memberikan ingatan yang lebih dalam untuk memahami pelajaran. Hal ini dapat membantu guru mengatasi siswa yang memiliki nilai rendah disebabkan oleh pembelajaran yang bersifat konvensional. Guru adalah salah satu media belajar yang hidup dalam kelas, karena itu penampilan guru (teacher's performance) ikut menentukan keberhasilan belajar murid-muridnya.<sup>3</sup> Kalau kita lihat perkembangannya, pada mulanya media hanya dianggap sebagai alat bantu mengajar guru (*teaching aids*). Alat bantu yang dipakai adalah alat bantu visual, misalnya gambar, model, objek dan alat-alat lain yang dapat memberikan pengalaman konkret, motivasi belajar serta mempertinggi daya serap dan retensi belajar siswa. Namun sayang, karena terlalu memusatkan perhatian pada alat bantu visual yang dipakainya orang kurang memperhatikan aspek desain, pengembangan pembelajaran (*instruction*), produksi dan evaluasinya.<sup>4</sup>

Keberadaan media pembelajaran sebagai alat bantu dalam proses pembelajaran merupakan suatu kenyataan yang tidak bisa dipungkiri. Guru sebagai penyampai pesan memiliki kepentingan yang besar untuk memudahkan tugasnya dalam menyampaikan pesan-pesan atau materi pembelajaran kepada peserta didik. Guru juga menyadari bahwa tanpa media, materi pembelajaran akan sulit untuk dapat

---

<sup>3</sup> Aminuddin Rasyad, *Teori Belajar dan Pembelajaran* (Jakarta: UHAMKA Press, 2003), h. 119.

<sup>4</sup> Arief S. Sadiman dkk, *Media Pendidikan (Pengertian, Pengembangan, dan Pemanfaatannya)* (Jakarta: Rajawali Pers, 2009 ), h.7.

dicerna dan dipahami oleh siswa, apalagi bila materi pembelajaran yang harus disampaikan tergolong rumit dan kompleks.<sup>5</sup>

Penggunaan media yang tepat dalam pembelajaran biologi merupakan salah satu solusi dari berbagai masalah yang terkait dengan minat dan motivasi belajar siswa. Penggunaan media yang tepat akan meningkatkan perhatian siswa pada topik yang akan dipelajari, dengan bantuan media minat dan motivasi siswa dapat ditingkatkan, siswa akan lebih konsentrasi dan diharapkan proses pembelajaran menjadi lebih baik sehingga pada akhirnya prestasi belajar siswa dapat ditingkatkan. Oleh karena itu penggunaan media sebagai alat bantu dalam pembelajaran harus dipilih yang sesuai dan benar-benar dapat membantu siswa dalam memahami materi yang disampaikan. Dengan demikian diharapkan mampu memacu kepada pengembangan aspek kognitif, afektif dan psikomotor siswa.<sup>6</sup>

Sekolah MA Madani Alauddin Pao-pao merupakan Laboratory School Fakultas Tarbiyah dan Keguruan UIN Alauddin Makassar yang dalam kegiatan pembelajaran sudah didukung dengan beberapa sarana seperti buku-buku dan laboratorium. MA Madani Alauddin Pao-pao untuk kelas XI terdiri dari dua kelas yaitu XI MIA 1 dan XI MIA 2. Tiap kelas terdiri dari 24 siswa. Selain itu ruang kelas yang digunakan cukup representatif dengan ventilasi udara dan penerangan yang baik, serta tempat duduk siswa yang menghadap guru dan papan tulis.

---

<sup>5</sup> Ali Muhson, “*Pengembangan Media Pembelajaran Berbasis Teknologi Informasi*”, Jurnal Pendidikan Akuntansi Indonesia VIII. No. 2 (2010): h.1

<sup>6</sup> Amna Emda, “*Pemanfaatan Media Dalam Pembelajaran Biologi di Sekolah*”, Jurnal Ilmiah DIDAKTIKA XII No. 1, (Agustus 2011): h.150

Observasi awal yang dilakukan oleh peneliti pada kegiatan pembelajaran di MA Madani Alauddin Pao-Pao pada Tahun Ajaran 2016/2017, diperoleh gambaran bahwa pada proses pembelajaran guru terbiasa menggunakan media cetak seperti buku-buku paket, modul, dan LKS dalam mengajar. Bahan ajar cetak tersebut sudah memenuhi kebutuhan pembelajaran tetapi penambahan bahan ajar lain diperlukan untuk menambah referensi bagi siswa maupun guru serta mendukung proses pembelajaran menjadi lebih baik. Adapun LKS yang digunakan masih terdapat kekurangan seperti kurangnya penjelasan tentang istilah-istilah latin, kalimat yang digunakan juga kurang jelas serta tampilan gambar yang kurang menarik hanya dalam bentuk hitam putih sehingga tidak mencukupi kebutuhan siswa. LKS dan buku-buku cetakpun tidak dimiliki oleh semua siswa, hanya beberapa siswa saja yang memiliki LKS dan buku cetak. Kurangnya kreativitas dan inovasi guru dalam mengembangkan dan menciptakan media pembelajaran, membuat pembelajaran terasa membosankan dan kurang variatif bagi siswa.

Didukung hasil wawancara dengan beberapa siswa kelas XI di MA Madani Alauddin Pao-Pao bahwa siswa lebih menyukai pembelajaran yang menyenangkan dan selama pembelajaran siswa lebih mudah memahami suatu konsep dengan menggunakan media gambar serta buku ajar atau buku teks yang tidak terlalu tebal. Adapun dalam proses pembelajaran siswa baru akan membuka buku LKSnya apabila guru meminta kepada siswa agar membuka bukunya masing-masing, dari hal tersebut terlihat masih kurangnya kesadaran dalam hal minat untuk membaca dan belajar bagi siswa-siswi tersebut. Untuk itu perlu adanya suatu pengembangan media pembelajaran yang



sesuai dengan karakteristik siswa agar proses pembelajaran dapat berjalan lebih maksimal. Saat ini berkembang berbagai jenis media yang dapat digunakan dalam pembelajaran, salah satunya media cetak. Media cetak merupakan suatu media yang produk akhirnya berupa cetakan, contohnya buku teks, jurnal, majalah, brosur, buletin dan lain lain. Salah satu media pembelajaran yang dikembangkan yaitu buletin biologi.

Buletin merupakan suatu media cetak dalam bentuk majalah sederhana yang tipis yang berisi tentang uraian singkat dan diterbitkan untuk kalangan sendiri ataupun tertentu serta secara periodik.<sup>7</sup> Buletin adalah terbitan berkala berbentuk selebaran atau buku-buku yang diterbitkan secara teratur oleh suatu organisasi memuat publikasi terkait pemberitahuan yang berguna bagi khalayak tertentu. Buletin dapat memberikan informasi secara detail yang mungkin tidak disampaikan secara lisan, sasaran dapat melihat isinya secara santai dan berulang-ulang, serta praktis.<sup>8</sup>

Penelitian yang dilakukan oleh Yudithia Dian Putra tentang pengembangan media cetak dalam format buletin sebagai media pembelajaran bagi orang tua anak usia dini disimpulkan bahwa: “Media pembelajaran dalam format buletin dikembangkan sesuai dengan sasaran. Selain itu uraian materi, konten dan isi pada buletin yang didukung dengan ilustrasi yang menarik dapat memberikan nilai tersendiri bagi pembaca sehingga pembaca tidak merasa jenuh”. Berdasarkan penelitian tersebut, dikatakan

---

<sup>7</sup> Depdikbud, *Kamus Besar Bahasa Indonesia*, (Jakarta: Balai Pustaka, 2002)

<sup>8</sup> Ika Riswanti, “*Media Buletin Dan Seni Mural Dalam Upaya Meningkatkan Pengetahuan Tentang Obesitas*”, *Journal Of Health Education* 1 (1) : 62-70, (2016): h.69  
<http://journal.unnes.ac.id/sju/index.php/jhealthedu/>

bahwa buletin bisa dijadikan sebagai media pembelajaran.<sup>9</sup> Meskipun demikian, jarang sekali ditemukan buletin yang digunakan dalam pembelajaran untuk siswa.

Buletin biologi disini hampir sama dengan buletin yang diartikan secara umum, tapi isinya lebih mengarah ke materi biologi berupa selebaran atau majalah, berisi warta singkat mengenai ilmu biologi yang terkait dalam materi yang akan disampaikan.

Buletin biologi yang dirancang membuat pembelajaran biologi lebih menarik, karena buletin dibuat dengan desain menarik, misalnya dengan penggunaan gambar, foto, bagan, skema dan yang lainnya. Demikian pula materi yang rumit, dapat dijelaskan dengan lebih ringkas tetapi lengkap dan sesuai dengan tingkat berfikir siswa. Buletin biologi ini dirancang agar dapat mempermudah pemahaman siswa dalam pembelajaran biologi yang berhubungan dengan materi sistem rangka serta diharapkan dapat membantu sekolah dalam mewujudkan pembelajaran yang berkualitas.

Berdasarkan uraian di atas peneliti bermaksud untuk melakukan penelitian tentang “Pengembangan Media Pembelajaran Berbasis Buletin Biologi Pokok Bahasan Sistem Rangka Kelas XI MA Madani Pao-Pao”.

---

<sup>9</sup> Yudithia Dian Putra, “Pengembangan Media Cetak Sebagai Media Pembelajaran Orang Dewasa dalam Format Buletin bagi Orang Tua Anak Usia Dini di Lembaga Paud Kemala Bhayangkari IX Desa Mondoroko Kecamatan Singosari Kabupaten Malang”,(2010): h.1.

## ***B. Rumusan Masalah***

Rumusan masalah dalam penelitian ini adalah sebagai berikut :

1. Bagaimana mengembangkan media pembelajaran berbasis buletin biologi pokok bahasan sistem rangka kelas XI MA Madani Alauddin Pao-Pao?
2. Bagaimana tingkat kevalidan media pembelajaran berbasis buletin biologi pokok bahasan sistem rangka kelas XI MA Madani Alauddin Pao-Pao?
3. Bagaimana tingkat kepraktisan media pembelajaran berbasis buletin biologi pokok bahasan sistem rangka kelas XI MA Madani Alauddin Pao-Pao?
4. Bagaimana tingkat keefektifan media pembelajaran berbasis buletin biologi pokok bahasan sistem rangka kelas XI MA Madani Alauddin Pao-Pao?

## ***C. Tujuan Penelitian***

Tujuan dilaksanakannya penelitian ini adalah sebagai berikut:

1. Untuk mengembangkan media pembelajaran berbasis buletin biologi pokok bahasan sistem rangka kelas XI MA Madani Alauddin Pao-Pao
2. Untuk mengetahui tingkat kevalidan media pembelajaran berbasis buletin biologi pokok bahasan sistem rangka kelas XI MA Madani Alauddin Pao-Pao
3. Untuk mengetahui tingkat kepraktisan media pembelajaran berbasis buletin biologi pokok bahasan sistem rangka kelas XI MA Madani Alauddin Pao-Pao
4. Untuk mengetahui tingkat keefektifan media pembelajaran berbasis buletin biologi pokok bahasan sistem rangka kelas XI MA Madani Alauddin Pao-Pao

#### ***D. Manfaat Penelitian***

Manfaat yang diharapkan setelah melakukan penelitian ini adalah:

##### 1. Manfaat teoritis

Penelitian ini diharapkan dapat dijadikan bahan referensi untuk mengembangkan ilmu pengetahuan yang bersangkutan dengan pengembangan media pembelajaran khususnya media buletin pada materi-materi yang lainnya.

##### 2. Manfaat praktis

###### a. Bagi Guru

Penelitian ini dapat digunakan sebagai alternatif media pembelajaran yang dapat digunakan untuk pembelajaran biologi, khususnya pada materi sistem rangka

###### b. Bagi siswa

Memudahkan peserta didik untuk memahami materi biologi, menarik minat baca serta motivasi siswa agar tetap terus membaca dan belajar.

###### c. Bagi Peneliti Selanjutnya

Hasil penelitian ini diharapkan dapat menjadi referensi bagi peneliti selanjutnya dalam melakukan penelitian yang relevan, serta menambah wawasan dan pengetahuan dalam merancang media pembelajaran.



### ***E. Ruang Lingkup Pengembangan***

Ruang lingkup pengembangan yang difokuskan pada penelitian ini adalah media pembelajaran berbasis buletin biologi yang digunakan oleh guru berupa media cetak berbentuk selebaran tipis yang berisi tentang uraian singkat mengenai materi biologi sebagai sarana untuk menyalurkan informasi dan pesan pembelajaran kepada peserta didik sehingga dapat mendorong proses belajar dan mencapai tujuan pembelajaran

### ***F. Kajian Pustaka***

Penelitian oleh Ardian Asyhari dan Helda Silvia dengan judul “Pengembangan Media Pembelajaran Berupa Buletin dalam Bentuk Buku Saku untuk Pembelajaran IPA Terpadu” Berdasarkan hasil penelitiannya menunjukkan bahwa telah dikembangkan media pembelajaran berupa buletin IPA terpadu dalam bentuk buku saku dengan kelayakan media pembelajaran buletin IPA terpadu yang telah dikembangkan adalah sangat layak dengan persentasi 82 % berdasarkan penilaian ahli materi tahap akhir setelah perbaikan, ahli desain dengan persentase 79,4% dengan kriteria layak dengan persentase adalah 77,6%, penilaian guru dengan kriteria adalah layak dan hasil respon peserta didik dengan persentase 80% dengan kriteria layak.<sup>10</sup>

Hasil penelitian yang dilakukan oleh Ardina, Sulistyono dan Budi dengan judul “Pengembangan Media Pembelajaran Buletin dalam Bentuk Buku Saku Berbasis Hirarki Konsep untuk Pembelajaran Kimia Kelas XI Materi Hidrolisis Garam”

---

<sup>10</sup> Ardian Asyhari dan Helda Silvia, “Pengembangan Media Pembelajaran Berupa Buletin dalam Bentuk Buku Saku Untuk Pembelajaran IPA Terpadu”, Jurnal Ilmiah Pendidikan Fisika ‘Al-BiRuNi’ 05, (2016) <https://ejournal.radenintan.ac.id/index.php/al-biruni/index>

menunjukkan bahwa media pembelajaran pada materi hidrolisis garam untuk SMA kelas XI semester 2 di SMA Negeri 1 Boyolali dan SMA Negeri 1 Teras telah dikembangkan melalui media cetak buletin dalam bentuk buku saku berbasis hirarki konsep menggunakan metode penelitian dan pengembangan serta media pembelajaran berupa buletin dalam bentuk buku saku berbasis hirarki konsep pada materi hidrolisis garam layak digunakan oleh guru sebagai bahan ajar di kelas dan juga sebagai sumber belajar dalam kegiatan pembelajaran individual peserta didik di SMA Negeri 1 Boyolali dan SMA Negeri 1 Teras.<sup>11</sup>

Penelitian yang dilakukan oleh Ratna, Rif'ati dan Pramudya dengan judul “Pengembangan Buletin Mari Belajar IPA (Malapa) pada Pembelajaran IPA di MTs Negeri 2 Jember” hasil penilaian dari validasi ahli diperoleh nilai sebesar 4,11, nilai ini menunjukkan bahwa buletin Malapa memenuhi kriteria valid. Hasil penelitian menunjukkan secara keseluruhan minat belajar siswa tergolong baik dengan rata-rata persentase keseluruhan indikator minat sebesar 83,54%. Secara keseluruhan kemampuan berpikir kritis siswa kelas VII E MTs Negeri 2 Jember tergolong baik untuk rata-rata persentase keseluruhan indikator sebesar 78,5%.<sup>12</sup>

Selain itu juga ada penelitian mengenai pengembangan media bulletin ini dilakukan oleh Yulian Adi Setyono yang berjudul “Pengembangan Media

---

<sup>11</sup> Ardina Titi Purbo Retno, Sulistyio Saputro dan Budi Utami, “Pengembangan Media Pembelajaran Buletin Dalam Bentuk Buku Saku Berbasis Hirarki Konsep Untuk Pembelajaran Kimia Kelas XI Materi Hidrolisis Garam”, Jurnal Pendidikan Kimia (JPK) 4 No. 2, (2015)

<sup>12</sup> Ratna Sari, Rif'ati Dina Handayani, Pramudya Dwi Aristya Putra, “Pengembangan Buletin Mari Belajar IPA (Malapa) Pada Pembelajaran IPA Di MTs Negeri 2 Jember”, Jurnal Pembelajaran Fisika, 6 No. 1 (Maret 2017)

Pembelajaran Fisika Berupa Buletin dalam Bentuk Buku Saku untuk Pembelajaran Fisika Kelas VIII Materi Gaya Ditinjau dari Minat Baca Siswa”. Berdasarkan penelitian yang telah dilakukan, dapat disimpulkan bahwa media pembelajaran berupa buletin dalam bentuk buku saku termasuk kriteria baik ditinjau dari minat baca siswa. Hal ini ditunjukkan dari hasil penilaian dari ahli materi, ahli bahasa Indonesia dan ahli media memberikan rata-rata penilaian sebesar 86.56 % dan hasil angket pretest dan posttest siswa yang memberikan rata-rata peningkatan sebesar 11.13%.<sup>13</sup>

Penelitian oleh Nur Rizki Putri, Eko Setyadi Kurniawan dan Siska Desy Fatmaryanti dengan judul Pengembangan Buletin Pembelajaran Fisika Pokok Bahasan Gerak Melingkar Pada Siswa Kelas X IPA SMA Negeri 3 Purworejo Tahun Pelajaran 2014/2015 bahwa media buletin pembelajaran Fisika yang dikembangkan dapat digunakan sebagai alternatif media pembelajaran Fisika di sekolah. dengan rerata skor hasil validasi buletin oleh ahli media sebesar 2,77, oleh ahli materi 3,6, dan guru Fisika 3,45 dengan interpretasi “baik”. Respon siswa terhadap produk yang dikembangkan mendapat skor rerata 3,125 dengan interpretasi “baik”. Sedangkan ketercapaian hasil belajar diperoleh rerata sebesar 86,75 untuk post test, sehingga secara klasikal sudah mencapai KKM ( $\geq 75$ ).<sup>14</sup>

---

<sup>13</sup> Yulian Adi Setyono, “Pengembangan Media Pembelajaran Fisika Berupa Buletin Dalam Bentuk Buku Saku Untuk Pembelajaran Fisika Kelas VIII Materi Gaya Ditinjau Dari Minat Baca Siswa”, Jurnal Pendidikan Fisika 1 No.1 (2013)

<sup>14</sup> Nur Rizki Putri, “Pengembangan Buletin Pembelajaran Fisika Pokok Bahasan Gerak Melingkar Pada Siswa Kelas X IPA SMA Negeri 3 Purworejo Tahun Pelajaran 2014/2015”, Jurnal Radiasi , 6 No.1, (2015).

## BAB II TINJAUAN TEORETIS

### ***A. Penelitian Pengembangan***

Penelitian pengembangan atau *Research and Development* mulai diperkenalkan dalam dunia pendidikan sekitar tahun 1960-an. Pada tahun 1965 United States Office of Education, sebuah lembaga pendidikan di Amerika, melalui R & D seperti yang dikembangkan dalam dunia industry berupa produk, bahan ajar dan prosedur dalam bidang pendidikan yang dapat dijadikan prototipe hasil pendidikan, selanjutnya prototipe itu di tes, direvisi dan dapat disesuaikan dengan tujuan tertentu.<sup>15</sup> Dalam bidang pendidikan, penelitian, dan pengembangan atau yang kita kenal dengan istilah *Research and Development* (R & D), merupakan hal yang baru. Penelitian dan Pengembangan (R & D) adalah proses pengembangan dan validasi produk pendidikan.<sup>16</sup>

Pengertian penelitian dan pengembangan menurut Borg & Gall adalah suatu proses yang dipakai untuk mengembangkan dan memvalidasi produk pendidikan. Dalam penjelasan Borg & Gall, produk-produk pendidikan tidak hanya berupa materi, seperti buku pelajaran, video pembelajaran dan lain-lain tetapi juga termasuk untuk merujuk cara-cara dan proses-proses pembelajaran yang telah ada misalnya, metode pembelajaran atau metode pengorganisasian pembelajaran. Menurut Seels & Richey didefinisikan sebagai kajian secara sistematis untuk merancang, mengembangkan dan

---

<sup>15</sup>Wina Sanjana, *Penelitian, Pendidikan, Jenis, Metode dan prosedur* (Cet.III; Jakarta: Fajar Interpratama Mandiri, 2015), h. 131.

<sup>16</sup> Wina Sanjana, *Penelitian, Pendidikan, Jenis, Metode dan prosedur* (Cet.III; Jakarta: Fajar Interpratama Mandiri, 2015), h. 129.

mengevaluasi program-program, proses dan hasil-hasil pembelajaran yang harus memenuhi kriteria.<sup>17</sup>

Penelitian pengembangan memfokuskan kajian pada bidang desain atau rancangan, apakah itu berupa model desain dan desain bahan ajar, produk misalnya media, dan juga proses.<sup>18</sup> Penelitian pengembangan (Research and Development) bertujuan untuk menghasilkan produk baru melalui proses pengembangan.<sup>19</sup>

Penelitian pengembangan adalah suatu proses atau langkah-langkah untuk mengembangkan suatu produk baru atau menyempurnakan produk yang telah ada, yang dapat dipertanggungjawabkan. Produk tersebut tidak selalu berbentuk benda atau perangkat keras (hardware), seperti buku, modul, alat bantu pembelajaran di kelas atau di laboratorium, tetapi juga bisa perangkat lunak (software) seperti program computer untuk pengolahan data, pembelajaran di kelas, perpustakaan atau laboratorium, atau modul-modul pendidikan, pembelajaran, pelatihan, bimbingan, evaluasi manajemen dan lain-lain.<sup>20</sup>

Penelitian dan pengembangan berfungsi untuk memvalidasi dan mengembangkan produk. Memvalidasi produk, berarti produk itu telah ada, dan peneliti hanya menguji efektivitas dan validitas produk tersebut. Mengembangkan produk dalam arti yang luas dapat berupa memperbaiki produk yang telah ada

---

<sup>17</sup>Punaji Setyosari, *Metode Penelitian Pendidikan dan Pengembangan*, (Jakarta: Kencana, 2010), hal. 194-195

<sup>18</sup>Sugiyono, *Metode Penelitian Pendidikan Kuantitatif, Kualitatif dan R & D*, (Bandung: Alfabeta, 2010), hal. 407

<sup>19</sup>Endang Mulyatiningsih, *Metode Penelitian Terapan Bidang Pendidikan*, (Bandung: Alfabeta, 2012), hal. 161

<sup>20</sup>Nana Syaodih Sukmadinata, *Metode penelitian pendidikan*, (Bandung: PT Remaja Rosdakarya, 2008), hal. 164



(sehingga menjadi lebih praktis, efektif, dan efisien) atau menciptakan produk baru (yang sebelumnya belum pernah ada).<sup>21</sup> Validitas merupakan suatu kriteria menilai kualitas suatu alat dan prosedur pengukuran. Bila suatu alat ukur dapat mengukur sesuatu yang hendak diukur dengan tepat maka alat ukur tersebut dapat dikatakan valid. Validitas mengacu kepada ketepatan (*appropriateness*), kebermaknaan (*meaningfulness*) dan kebergunaan (*usefulness*) suatu kesimpulan yang dibuat oleh peneliti.<sup>22</sup>

Tiga kriteria kualitas penelitian pengembangan yaitu:<sup>23</sup>

1. Validitas (pakar dan teman sejawat)

Suatu validitas yang baik jika sesuai dengan konten pembelajaran tercantum sesuai dengan indikator pembelajaran. Sebuah alat ukur dikatakan valid apabila mampu mengukur apa yang diinginkan. Tinggi rendahnya validitas alat ukur menunjukkan sejauh mana data yang terkumpul tidak menyimpang dari gambaran tentang variabel yang dimaksud.<sup>24</sup> Validitas menunjukkan bahwa hasil dari suatu pengukuran menggambarkan segi atau aspek diukur. Ada beberapa macam validitas, yaitu validitas isi adalah berkenaan dengan isi dan format dari instrumen.

---

<sup>21</sup> Sugiyono, *Metode Penelitian & Pengembangan (Research and Development)* (Cet, I., Bandung: Alfabeta, 2015) h. 28.

<sup>22</sup> Lufri, *Buku Ajar Metodologi Penelitian*, (Padang : UNP Press, 2005), h. 115.

<sup>23</sup> Meilani Safitri, “*Pengembangan Media Pembelajaran Matematika Pokok Bahasan Segitiga Menggunakan Macromedia Flash untuk Siswa Kelas VII SMP*”, *Jurnal Pendidikan*, 14, No.2, ( 2013), h .64.

<sup>24</sup> Freddy Rangkuti, *The Power of Brands: Teknik Mengelola Brand Equity dan Strategi Pengembangan Mereka + Analisis Kasus dengan SPSS*, (Jakarta:Gramedia Pustaka Utama,2002), h.77.

Validitas konstruk atau struktur dan karakteristik psikologi aspek yang akan diukur. Kemudian validitas kriteria berkenaan dengan tingkat ketepatan mengukur segi yang akan diukur dibandingkan dengan hasil pengukuran dengan yang lain menjadi kriteria.<sup>25</sup> Perangkat pembelajaran dikatakan valid jika penilaian ahli menunjukkan bahwa pengembangan perangkat didasarkan pada teori yang kuat dan memiliki konsistensi internal.<sup>26</sup>

## 2. Kepraktisan

Kepraktisan berarti produk yang dihasilkan mudah digunakan oleh pengguna dalam hal ini adalah siswa. Kriteria ini mengacu pada tingkat bahwa produk pengembangan dapat digunakan dan disukai dalam kondisi normal oleh pengguna.

## 3. Keefektifan

Keefektifan berarti tercapainya tujuan pembelajaran yang terlihat dari hasil belajar. Aspek yang paling penting dalam keefektifan adalah untuk mengetahui tingkat atau derajat penerapan teori, atau model dalam suatu situasi tertentu. Tingkat keefektifan biasanya dinyatakan dengan suatu skala numerik yang didasarkan pada kriteria tertentu. Keefektifan mengacu pada tingkatan bahwa pengalaman dan hasil penggunaan media pembelajaran sesuai dengan tujuan yang dimaksud.<sup>27</sup> Dari segi

---

<sup>25</sup> Nana Syodih Sukmadinata, *Metode Penelitian Pendidikan*, (Bandung: PT Remaja Rosdakarya, 2009), h.228-229.

<sup>26</sup> Muhammad Khalifah Mustami dan Gufran Darma Dirawan, “*Development Of Worksheet Students Oriented Scientific Approach At Subject Of Biology*”, *Man In India*, 95 (4) : 917-925, h.922.

<sup>27</sup> Rochmad, “*Desain Model Pengembangan Perangkat Pembelajaran Matematika*”, *Jurnal Kreano* ISSN: 2086-2334, 3, No.1(2012), h.70.

hasil pembelajaran dikatakan efektif apabila terjadi perubahan tingkah laku yang positif, tercapainya tujuan pembelajaran yang telah ditetapkan.<sup>28</sup>

Research and Development dilaksanakan melalui beberapa tahap. Setiap tahap merupakan proses kegiatan yang memiliki target yang ingin dihasilkan. Pelaksanaan dan pencapaian target pada setiap tahapan dapat mempengaruhi pelaksanaan tahapan berikutnya. Oleh sebab itu, pelaksanaannya harus dilakukan secara sungguh-sungguh dengan menggunakan instrumen yang teruji.<sup>29</sup>

Tujuan dari penelitian pengembangan adalah sebagai berikut:<sup>30</sup>

1. Menilai perubahan-perubahan yang terjadi selama kurun waktu tertentu.
2. Untuk menghasilkan suatu produk baru melalui proses pengembangan.

Tahapan proses dalam penelitian dan pengembangan biasanya membentuk siklus yang konsisten untuk menghasilkan suatu produk tertentu sesuai dengan kebutuhan, melalui langkah desain awal produk, uji coba produk awal untuk menemukan berbagai kelemahan, perbaikan kelemahan, diujicobakan kembali, diperbaiki sampai akhirnya ditemukan produk yang dianggap ideal.<sup>31</sup>

Ada beberapa istilah tentang penelitian dan pengembangan. Borg and Gall menggunakan nama Research dan Development/R&D yang dapat diterjemahkan menjadi penelitian dan pengembangan. Richey, and Kelin, menggunakan Design and

---

<sup>28</sup> Ahmad Susanto, *Teori Belajar dan Pembelajaran di Sekolah Dasar*, (Jakarta: Kencana, 2013), h.54

<sup>29</sup> Wina Sanjana, *Penelitian, Pendidikan, Jenis, Metode dan Prosedur* (Cet.III; Jakarta: Fajar Interpratama Mandiri, 2015), h. 131-132.

<sup>30</sup> Endang Mulyatiningsih, *Metode penelitian Terapan Bidang Pendidikan*, (Yogyakarta: ALFABETA, 2011), h. 161

<sup>31</sup> Wina Sanjana, *Penelitian, Pendidikan, Jenis, Metode dan prosedur* (Cet.III; Jakarta: Fajar Interpratama Mandiri, 2015), h. 130.

Development Research yang dapat diterjemahkan menjadi Perancangan dan Penelitian Pengembangan. Thiagarajan menggunakan Model 4D merupakan singkatan dari Define, Design, Development and Dissemination. Dick and Carry menggunakan istilah ADDIE (Analysis, Design, development, Implementation, Evaluation), dan Development Research, yang dapat diterjemahkan menjadi penelitian pengembangan.<sup>32</sup>

Tahapan penelitian pengembangan model 4D (four-D model) dikembangkan Thiagarajan. Four-D model ini terdiri dari pendefinisain (*define*), tahap perancangan (*design*), tahap pengembangan (*develop*), dan tahap uji coba (*disseminate*) (Thiagarajan 1974).

Berikut adalah deskripsi pada masing-masing tahapan 4D Thiagarajan.<sup>33</sup>

#### 1. Tahap Pendefinisain (*Define*)

Tujuan pada tahap ini adalah menetapkan dan mendefinisikan syarat-syarat pembelajaran diawali dengan analisis tujuan dari batasan materi yang dikembangkan perangkatnya.

Tahap ini meliputi 5 langkah pokok, yaitu:

- a. Analisis ujung depan, bertujuan untuk memunculkan dan menetapkan masalah dasar yang dihadapi dalam pembelajaran, sehingga diperlukan suatu pengembangan bahan ajar. Dengan analisis ini akan didapatkan gambaran fakta,

---

<sup>32</sup> Sugiyono, *Metode Penelitian & Pengembangan (Research and Development)*, (Cet, I., Bandung: Alfabeta, 2015) h. 28.

<sup>33</sup> Tatik Sutarti dan Edi Irawan, *Kiat Sukses Meraih Hibah Penelitian Pengembangan Ed.1 Cet.1*, (Yogyakarta: Deepublish, 2017), h.12-15.

harapan dan alternatif penyelesaian masalah dasar, yang memudahkan dalam penentuan atau pemilihan bahan ajar yang dikembangkan.

- b. Analisis siswa, merupakan telaah tentang karakteristik siswa yang sesuai dengan desain pengembangan perangkat pembelajaran. Karakteristik itu meliputi latar belakang kemampuan akademik (pengetahuan), perkembangan kognitif, serta keterampilan-keterampilan individu atau sosial yang berkaitan dengan topik pembelajaran, media, format dan bahasa yang dipilih.
- c. Analisis tugas, bertujuan untuk mengidentifikasi keterampilan-keterampilan utama yang akan dikaji oleh peneliti dan menganalisisnya kedalam himpunan keterampilan tambahan yang mungkin diperlukan. Analisis ini memastikan ulasan yang menyeluruh tentang tugas dalam materi pembelajaran.
- d. Analisis konsep, dilakukan untuk mengidentifikasi konsep pokok yang akan diajarkan, menyusunnya dalam bentuk hirarki, dan merinci konsep-konsep individu kedalam hal yang kritis. Mendukung analisis konsep ini, analisis- analisis yang perlu dilakukan adalah analisis standar kompetensi dan kompetensi dasar yang bertujuan untuk menentukan jumlah dan jenis bahan ajar, kemudian analisis sumber belajar yakni mengumpulkan dan mengidentifikasi sumber-sumber mana yang mendukung penyusunan bahan ajar.
- e. Perumusan tujuan pembelajaran, berguna untuk merangkum hasil dari analisis konsep dan analisis tugas untuk menentukan perilaku objek penelitian. Kumpulan objek tersebut menjadi dasar untuk menyusun tes dan merancang perangkat



pembelajaran yang kemudian diintegrasikan ke dalam materi perangkat pembelajaran yang akan digunakan oleh peneliti.

## 2. Tahap Perancangan (*Design*)

Tahap ini bertujuan untuk menyiapkan prototipe perangkat pembelajaran. Tahap ini terdiri dari empat langkah yaitu,

- a. Penyusunan tes acuan patokan, merupakan langkah awal yang menghubungkan antara tahap define dan tahap design. Tes ini merupakan suatu alat mengukur terjadinya perubahan tingkah laku pada diri siswa setelah kegiatan belajar mengajar,
- b. Pemilihan media yang sesuai tujuan, untuk menyampaikan materi pelajaran,
- c. Pemilihan format, yaitu misalnya dapat dilakukan dengan mengkaji format-format perangkat yang dikembangkan di negara-negara yang lebih maju.

## 3. Tahap Pengembangan (*Develop*)

Tahap ini dilakukan untuk menghasilkan perangkat pembelajaran yang sudah direvisi berdasarkan masukan dari pakar. Tahap ini meliputi:

- a. Validasi perangkat oleh para pakar diikuti dengan revisi,
- b. Simulasi yaitu kegiatan mengoperasionalkan rencana pengajaran, dan
- c. Hasil tahap (b) dan (c) digunakan sebagai dasar revisi. Langkah berikutnya adalah uji coba lebih lanjut dengan siswa yang sesuai dengan kelas sesungguhnya.

#### 4. Tahap Penyebaran (*Disseminate*)

Tujuan dari tahap penyebaran (*disseminate*) ini adalah sebagai berikut:

- a. Mengetahui penggunaan perangkat yang telah dikembangkan pada skala yang lebih luas misalnya di kelas lain, di sekolah lain, oleh guru yang lain, dan
- b. Menguji efektivitas penggunaan perangkat di dalam kegiatan belajar mengajar.

### **B. Media Pembelajaran**

#### 1. Pengertian Media Pembelajaran

Kata *media* berasal dari bahasa latin *medius* yang secara harfiah berarti ‘tengah’, ‘perantara’ atau ‘pengantar’. Dalam bahasa Arab, media adalah perantara atau pengantar pesan dari pengirim kepada penerima pesan.<sup>34</sup> *Association for Education and Communication Technology* (AECT) mendefinisikan media yaitu segala bentuk yang dipergunakan untuk suatu proses penyaluran informasi. Sedangkan *Education Association* (NEA) mendefinisikan sebagai benda yang dapat dimanipulasikan, dilihat, didengar, dibaca atau dibicarakan beserta instrument yang dipergunakan dengan baik dalam kegiatan belajar mengajar, dapat mempengaruhi efektifitas program instruksional.<sup>35</sup> Media pembelajaran adalah sebuah metodologi atau instrument yang dibuat untuk kegiatan pembelajaran guna meningkatkan keterampilan pendidikan peserta didik sesuai dengan kurikulum yang ditetapkan.<sup>36</sup>

---

<sup>34</sup> Azhar Arsyad, *Media Pembelajaran*, (Jakarta: Rajawali Pers, 2011), h.3.

<sup>35</sup> Basyiruddin Umar dan Asnawir, *Media Pembelajaran*, (Jakarta: Ciputat Pers, 2002), h.11.

<sup>36</sup> Pariwat Somnuek, “*The Development of Teaching and Learning Innovation by Using Instructional Media for Enhancement of Learning Achievement towards Tourism Product Knowledge in Tourism Marketing Class*”, SHS Web of Conference, (2014), h.1.

Istilah media pembelajaran memiliki beberapa pengertian secara luas dan secara sempit. Adapun secara luas yang dimaksud dengan media pembelajaran adalah setiap orang, materi atau peristiwa yang memberikan kesempatan pada siswa untuk memperoleh pengetahuan, keterampilan, dan sikap. Adapun pengertian secara sempit adalah sarana nonpersonal (bukan manusia) yang digunakan oleh guru yang memegang peranan dalam proses belajar mengajar untuk mencapai tujuan.<sup>37</sup> Jadi, dalam pengertian ini media bukan hanya alat perantara seperti tv, radio, slide, bahan cetakan, akan tetapi meliputi orang atau manusia sebagai sumber belajar atau juga berupa kegiatan semacam diskusi, seminar, karyawisata, simulasi dan lain sebagainya yang dikondisikan untuk menambah pengetahuan dan wawasan, mengubah sikap siswa atau untuk menambah keterampilan.<sup>38</sup>

Selain pengertian di atas, ada juga yang berpendapat bahwa media pengajaran meliputi perangkat keras (hardware) dan perangkat lunak (software). Hardware adalah alat-alat yang dapat mengantarkan pesan seperti overhead proyektor, radio, televisi, dan sebagainya. Sedangkan software adalah isi program yang mengandung pesan seperti informasi yang terdapat pada transparansi atau buku dan bahan-bahan cetakan lainnya, cerita yang terkandung dalam film atau materi yang disuguhkan dalam bentuk bagan, grafik, diagram, dan lain sebagainya.<sup>39</sup>

---

<sup>37</sup> M. Ramli, Media “Pembelajaran Dalam Perspektif Al-Qur’an Dan Al-Hadits”, Ittihad Jurnal Kopertais Wilayah XI Kalimantan 13 No.23 (April 2015), h.132-133.

<sup>38</sup> Wina Sanjaya, *Sistem Pembelajaran*, (Jakarta: Kencana, 2015), h.205

<sup>39</sup>Wina Sanjaya, *Sistem Pembelajaran*, (Jakarta: Kencana, 2015), h.205.

Berdasarkan definisi-definisi tersebut dapat ditarik kesimpulan bahwa pengertian media merupakan sesuatu yang bersifat menyalurkan pesan dan dapat merangsang pikiran, perasaan, dan kemauan audien (siswa) sehingga dapat mendorong terjadinya proses belajar pada dirinya. Penggunaan media secara kreatif akan memungkinkan audien (siswa) untuk belajar lebih baik dan dapat meningkatkan performan mereka sesuai dengan tujuan yang ingin dicapai.<sup>40</sup>

## 2. Fungsi dan Manfaat Media Pembelajaran

Pendekatan yang perlu dikembangkan sebagai alternatif yang sesuai dengan karakteristik materi yang diajarkan agar proses belajar mengajar lebih efektif dan efisien adalah metode yang benar-benar melibatkan siswa secara aktif selama proses belajar mengajar berlangsung (keaktifan belajar optimal siswa). Ini berarti seorang guru tidak hanya dituntut menguasai materi saja, tetapi dituntut untuk mampu mengolah pelajaran dengan baik, yang mana sangat terkait dengan kemampuan seorang guru dalam memanfaatkan media sebagai alat pembelajaran yang dapat menambah motivasi siswa dalam menerima pelajaran.<sup>41</sup>

Media awalnya hanya berfungsi sebagai alat bantu dalam kegiatan belajar mengajar yakni berupa sarana yang dapat memberikan pengalaman visual kepada siswa dalam rangka mendorong motivasi belajar, memperjelas, dan mempermudah konsep yang kompleks dan abstrak menjadi lebih sederhana, konkrit, serta mudah dipahami.

---

<sup>40</sup>Basyiruddin Umar dan Asnawir, *Media Pembelajaran*, (Jakarta: Ciputat Pers, 2002), h.11.

<sup>41</sup> Hamansah dan Danial, "Efektifitas Penggunaan Alat Peraga dalam Pembelajaran Biologi pada Pokok Bahasan Sirkulasi Darah Manusia Siswa Kelas 2 di MAN Binamu Jeneponto", *Jurnal Biotek* Vol. 1 No. 1, (2013), h.76

Dengan demikian media dapat berfungsi untuk mempertinggi daya serap dan retensi anak terhadap materi pembelajaran.<sup>42</sup> Pada kenyataannya memberikan pengalaman langsung kepada siswa bukan sesuatu yang mudah bukan hanya menyangkut segi perencanaan dan waktu saja yang dapat menjadi kendala, akan tetapi memang ada sejumlah pengalaman yang sangat tidak mungkin dipelajari secara langsung oleh siswa. Oleh karena itu, peranan media pembelajaran sangat diperlukan dalam suatu kegiatan belajar mengajar. Guru dapat menggunakan film televisi, atau gambar yang untuk memberikan informasi yang lebih baik kepada siswa.<sup>43</sup>

Media berfungsi untuk tujuan instruksi di mana informasi yang terdapat dalam media itu harus melibatkan siswa baik dalam benak atau mental maupun dalam bentuk aktivitas yang nyata sehingga pembelajaran dapat terjadi. Materi harus dirancang secara lebih sistematis dan psikologis dilihat dari segi prinsip-prinsip belajar agar dapat menyiapkan instruksi yang efektif. Di samping menyenangkan, media pengajaran harus dapat memberikan pengalaman yang menyenangkan dan memenuhi kebutuhan perorangan siswa.<sup>44</sup>

Fungsi media untuk pembelajaran siswa bukan hanya sekedar menerima informasi yang disuguhkan akan tetapi bagaimana media dapat merangsang siswa untuk beraktivitas mencapai tujuan pembelajaran. Dengan demikian pada fungsi pembelajaran, posisi media bukan hanya ditempatkan pada posisi penyaji akan tetapi juga memperhatikan posisi penerima pesan. Artinya media pembelajaran

---

<sup>42</sup>Basyiruddin Umar dan Asnawir, *Media Pembelajaran*, (Jakarta: Ciputat Pers, 2002), h.21.

<sup>43</sup> Wina Sanjaya, *Sistem Pembelajaran*, (Jakarta: Kencana, 2015), h.207.

<sup>44</sup>Azhar Arsyad, *Media Pengajaran*, (Jakarta: Rajawali Pers, 2000), h.21.



dikembangkan bukan hanya memperhatikan kepentingan dari sudut penyaji saja, akan tetapi memperhatikan sudut penerima informasi atau pengguna media itu sendiri, baik yang berkaitan dengan kebutuhan, minat dan bakat, serta kemampuan dasar penerima pesan termasuk gaya belajarnya.<sup>45</sup> Penggunaan media dalam mengajar akan mampu mengatasi masalah siswa dengan gaya belajar yang berbeda-beda.<sup>46</sup>

Media pendidikan mempunyai empat fungsi yaitu:<sup>47</sup>

- a. Fungsi Atensi yaitu menarik dan mengarahkan perhatian siswa untuk berkonsentrasi kepada isi pelajaran yang berkaitan dengan makna media yang ditampilkan atau yang menyertai teks mandiri pelajaran.
- b. Fungsi Afektif yaitu fungsi yang dapat dilihat dari tingkat kenikmatan siswa ketika belajar.
- c. Fungsi kognitif yaitu fungsi yang terlihat dari temuan-temuan penelitian yang mengungkapkan bahwa media memperlancar pencapaian tujuan untuk memahami dan mengingat informasi atau pesan yang terkandung dari suatu media.
- d. Fungsi Kompensatoris yaitu fungsi untuk mengakomodasikan siswa yang lemah dan lambat menerima dan memahami isi pelajaran dengan teks atau disajikan secara verbal.

---

<sup>45</sup> Wina Sanjaya, *Media Komunikasi Pembelajaran*, (Jakarta: Kencana, 2016), h.89.

<sup>46</sup> Ahmad Asmadi Sakat, dkk, "Educational Technology Media Method in Teaching and Learning Progress", *American Journal of Applied Sciences* 9 (6): 874-878, (2012), h.876.

<sup>47</sup> Azhar Arsyad, *Media Pembelajaran*, (Jakarta: Rajawali Pers, 2011), h.17.

Manfaat media pendidikan sebagai berikut:<sup>48</sup>

- a. Media pembelajaran dapat memperjelas penyajian pesan dan informasi sehingga dapat memperlancar dan meningkatkan proses dan hasil belajar.
- b. Media pembelajaran dapat meningkatkan dan mengarahkan perhatian anak sehingga dapat menimbulkan motivasi belajar, interaksi yang lebih langsung antara siswa dan lingkungannya, dan kemungkinan siswa untuk belajar sendiri-sendiri sesuai dengan kemampuan dan minatnya.
- c. Media pembelajaran dapat mengatasi keterbatasan indera, ruang, dan waktu.
- d. Media pembelajaran dapat memberikan kesamaan pengalaman kepada siswa tentang peristiwa-peristiwa di lingkungan mereka, serta memungkinkan terjadinya interaksi langsung dengan guru, masyarakat dan lingkungannya.

Dengan memahami pentingnya peranan media dalam proses pembelajaran maka kita tidak bisa lagi menganggap media tersebut hanya sebatas sebagai alat bantu semata yang boleh diabaikan manakala media tersebut tidak tersedia.<sup>49</sup> Demikian kegunaan media pembelajaran dalam proses belajar mengajar. Ada atau tidaknya media pembelajaran sangat berpengaruh terhadap proses belajar mengajar. Jika di dalam suatu sekolah tidak terdapat media pembelajaran maka dapat dipastikan bahwa proses belajar mengajar tidak efektif sehingga siswa pun tidak akan aktif.<sup>50</sup>

---

<sup>48</sup> Azhar Arsyad, *Media Pembelajaran*, (Jakarta: Rajawali Pers, 2011), h.25-26.

<sup>49</sup> Muh. Safei, *Media Pembelajaran (Pengertian, Pengembangan dan Aplikasinya)*, (Makassar: Alauddin University Press), h.12.

<sup>50</sup> M. Ramli, "*Media Pembelajaran Dalam Perspektif Al-Qur'an Dan Al-Hadits*", *Ittihad Jurnal Kopertais Wilayah XI Kalimantan Volume 13 No.23* (April 2015), h.151.

### 3. Jenis-Jenis Media Pembelajaran

Klasifikasi media berdasarkan fungsi pembelajaran. Gegne membuat 7 macam pengelompokan media, yaitu benda untuk didemonstrasikan, komunikasi lisan, media cetak, gambar diam, gambar gerak, film bersuara dan mesin belajar. Klasifikasi media berdasarkan pemanfaatannya untuk pendidikan, Duncan memaparkan bahwa semakin sulit jenis perangkat media yang dipakai, semakin mahal biaya investasinya, semakin sulit peengadaannya, tetapi juga semakin umum penggunaannya dan semakin luas lingkup sasarannya.<sup>51</sup>

Setelah menganalisis media melalui bentuk penyajian dan cara penyajiannya, terdapat tujuh kelompok media penyaji yaitu:<sup>52</sup>

- a. Kelompok kesatu: grafis, bahan cetak, dan gambar diam
- b. Kelompok kedua: media proyeksi diam
- c. Kelompok ketiga: media audio
- d. Kelompok keempat: media audio visual diam
- e. Kelompok kelima: media gambar hidup/film
- f. Kelompok keenam: media televise
- g. Kelompok ketujuh: multi media

---

<sup>51</sup> Yudhi Munadi, *Media Pembelajaran Sebuah Pendekatan Baru*, (Jakarta:Gaung Persada Press,2012), h.50-51.

<sup>52</sup> Rudi Susiliana & Cipi Riyana, *Media Pembelajaran Hakikat, Pengembangan Pemanfaatan dan Penilaian*, (Bandung: Jurusan Kurteksen FIP UPI,2008),h.13.

#### 4. Pemilihan Media Pembelajaran

Kriteria pemilihan media bersumber dari konsep bahwa media merupakan bagian dari sistem instruksional secara keseluruhan. Ada beberapa faktor yang perlu dipertimbangkan dalam pemilihan media yaitu:<sup>53</sup>

- a. Keterbatasan sumber setempat. Artinya bila media yang bersangkutan tidak terdapat pada sumber-sumber yang ada, maka harus dibeli atau dibuat sendiri
- b. Apakah untuk membeli atau memproduksi sendiri ada dana, tenaga dan fasilitasnya
- c. Faktor yang menyangkut keluwesan, kepraktisan dan ketahanan media yang bersangkutan untuk waktu yang lama. Artinya bisa digunakan dimanapun dengan peralatan yang ada disekitarnya dan kapan pun serta mudah dijinjing dan dipindahkan.
- d. Efektifitas dalam jangka waktu yang panjang

Media pembelajaran yang dibuat (*media by design*) harus memenuhi syarat-syarat berikut ini:<sup>54</sup>

- 1) Faktor edukatif, meliputi ketepatan atau kesesuaian media pembelajaran dengan tujuan atau kompetensi yang telah ditetapkan dan harus dicapai oleh peserta didik sesuai kurikulum yang berlaku.

---

<sup>53</sup> Muhammad Ali. "Pengembangan Media Pembelajaran Interaktif Mata Kuliah Medan Elektromagnetik." Jurnal Edukasi 5, No. 1, (Maret 2009), h. 13-14.

<sup>54</sup> Ardian Asyhari dan Helda Silvia, "Pengembangan Media Pembelajaran Berupa Buletin dalam Bentuk Buku Saku Untuk Pembelajaran IPA Terpadu", Jurnal Ilmiah Pendidikan Fisika 'Al-BiRuNi' 05, (2016), h.4-5

- 2) Faktor teknik pembuatan, meliputi kebenaran atau tidak menyalahi konsep ilmu pengetahuan, bahan dan bentuknya kuat, tahan lama, tidak mudah berubah, sehingga dapat dikombinasikan dengan media pembelajaran atau alat lainnya.
- 3) Faktor keindahan, meliputi: bentuknya estetik, ukuran serasi dan tepat dengan kombinasi warna menarik, sehingga menarik perhatian dan minat peserta didik untuk menggunakannya.

### **C. Buletin Biologi**

Buletin merupakan salah satu ragam media pembelajaran yaitu media cetak. Menurut Kamus Besar Bahasa Indonesia (KBBI) buletin merupakan media cetak berupa selebaran atau majalah, berisi warta singkat atau pernyataan tertulis yang diterbitkan secara periodik oleh suatu organisasi atau lembaga untuk kelompok profesi tertentu.<sup>55</sup>

Buletin merupakan suatu media cetak dalam bentuk majalah sederhana yang berisi tentang uraian singkat dan diterbitkan untuk kalangan sendiri ataupun suatu organisasi atau lembaga untuk mencapai tujuan tertentu.<sup>56</sup> Hal yang terpenting dalam isi buletin adalah penyajian yang menarik, sesuai dengan selera dan kepentingan pengguna (khalayak) yang menjadi sasarannya. Berkaitan dengan pengertian buletin di dalam ilmu komunikasi, buletin dapat dikatakan sebagai media pembelajaran.

Pada hakekatnya proses pembelajaran adalah proses komunikasi, yaitu proses penyampaian pesan dari sumber pesan ke penerima pesan melalui saluran atau media

---

<sup>55</sup> Kamus Besar Bahasa Indonesia (KBBI),(Online), <https://kbbi.web.id/buletin> (diakses pada tanggal 15 September 2017).

<sup>56</sup> Ardian Asyhari dan Helda Silvia, “Pengembangan Media Pembelajaran Berupa Buletin dalam Bentuk Buku Saku Untuk Pembelajaran IPA Terpadu”, Jurnal Ilmiah Pendidikan Fisika ‘Al-BiRuNi’ 05, (2016), h.5



tertentu. Untuk itu proses komunikasi harus diciptakan dan diwujudkan melalui kegiatan penyampaian pesan, tukar menukar pesan atau informasi dari setiap pengajar kepada pembelajar, atau sebaliknya. Buletin berfungsi sebagai alat komunikasi pendidik yang dapat menginformasikan ilmu dan pengetahuan dapat dijadikan alat memperlancar komunikasi pembelajaran.<sup>57</sup> Desain, serta foto-foto atau ilustrasi dalam bulletin umumnya formal, pilihan ukuran penerbitan bulletin biasanya ialah A4 “210 x 297 mm” atau eksekutif “7<sub>1/4</sub> x 10<sub>1/2</sub> inci”. Untuk buletin yang terbit secara berkala dalam jangka waktu sedang 1-2 bulan”, biasanya diterbitkan dengan jumlah halaman agak tebal “36-120 halaman”.

Buletin yang berbentuk selebaran akan mewakili bahan bacaan menjadi media pembelajaran yang mempermudah siswa dalam proses belajar baik di kelas maupun di luar kelas. Buletin diberikan kepada peserta didik untuk setiap satu kali pertemuan dengan tampilan yang berbeda pula menjadikan media ini tidak monoton. Dengan demikian peserta didik lebih mudah dalam belajar mandiri dan bergairah dalam membaca karena tampilannya yang menarik.<sup>58</sup>

Pemilihan buletin dalam pembelajaran didasarkan pada kelebihan yang dimiliki buletin yaitu menstimulus peserta didik dalam meningkatkan minat baca, menambah

---

<sup>57</sup> Nur Rizki Putri, “Pengembangan Buletin Pembelajaran Fisika Pokok Bahasan Gerak Melingkar Pada Siswa Kelas X IPA SMA Negeri 3 Purworejo Tahun Pelajaran 2014/2015”, Jurnal Radiasi 6 No.1, (2015), h.24.

<sup>58</sup> Nur Rizki Putri, “Pengembangan Buletin Pembelajaran Fisika Pokok Bahasan Gerak Melingkar Pada Siswa Kelas X IPA SMA Negeri 3 Purworejo Tahun Pelajaran 2014/2015”, Jurnal Radiasi 6 No.1, (2015), h.24.

pengetahuan, serta sebagai sarana komunikasi. Bahasa yang digunakan buletin lugas dan komunikatif sehingga peserta didik dapat memahami isi bacaan.<sup>59</sup>

Pembelajaran IPA dengan buletin dapat dilakukan di dalam maupun di luar kelas. Belajar yang demikian dapat memberikan kesenangan tersendiri untuk peserta didik, sehingga materi yang sebenarnya sulit menjadi mudah bagi peserta didik. Menanggapi hal ini, diperlukan media pembelajaran alternatif yang dapat menarik minat mereka dalam membaca dan mempelajari materi dalam IPA terpadu.<sup>60</sup>

Keunggulan dari buletin adalah menggunakan bahasa yang lugas dan komunikatif, lebih menekankan pada isi buletin yang sifatnya menarik pembaca karena didisain untuk dapat menarik perhatian.<sup>61</sup> Adapun kekurangan dari buletin yaitu tidak dapat memuat satu pokok bahasan hanya dalam satu buletin saja, sehingga satu pokok bahasan akan terdiri dari beberapa buletin.

Bahan ajar yang sering digunakan oleh guru saat proses pembelajaran yaitu buku, LKS (Lembar Kerja Siswa) dan modul. Komponen-komponen yang harus ada di dalam bahan ajar tersebut saling melengkapi antara yang satu dengan yang lainnya. Komponen penyusun bahan ajar tersebut dapat langsung dilihat perbedaannya dengan buletin seperti berikut ini:

---

<sup>59</sup> Ratna, Rif'ati dan Pramudya, "Pengembangan Buletin Mari Belajar IPA (Malapa) Pada Pembelajaran IPA Di MTs Negeri 2 Jember", Jurnal Pembelajaran Fisika 6 No. 1,( Maret 2017), h.41.

<sup>60</sup> Ardian Asyhari dan Helda Silvia, "Pengembangan Media Pembelajaran Berupa Buletin dalam Bentuk Buku Saku Untuk Pembelajaran IPA Terpadu", Jurnal Ilmiah Pendidikan Fisika 'Al-BiRuNi' 05, (2016), h.2 <https://ejournal.radenintan.ac.id/index.php/al-biruni/index>

<sup>61</sup>Siti Fatimah, "Pembelajaran Fisika Menggunakan Modul Dan Buletin Berbasis Masalah Di Tinjau Dari Motivasi Belajar Siswa", Prosiding Seminar Nasional Sainsdan Pendidikan Sains VIII 4 No 1(Maret, 2013), h.81.

**Tabel 2.1: Perbedaan Bahan Ajar<sup>62</sup>**

No.	Bahan ajar	Komponen penyusun
1	Buku	Struktur utamanya ada beberapa komponen adalah judul, kompetensi dasar atau materi pokok, latihan, dan penilaian.
2	Modul	Struktur terdiri dari 7 komponen penyusun yaitu judul, petunjuk belajar, kompetensi dasar atau materi pokok, informasi pendukung, latihan, tugas atau langkah kerja, dan penilaian
3	Lembar Kerja Siswa (LKS)	Struktur terdiri atas 6 komponen yang meliputi judul, petunjuk belajar, kompetensi dasar atau materi pokok, informasi pendukung, tugas atau langkah kerja, dan penilaian.
4	Buletin	Komponen struktur buletin meliputi cover/judul, sapa redaksi, content, materi pokok, info terbaru, daftar pustaka atau rujukan, dan evaluasi.

#### **D. Materi Sistem Rangka**

Pembelajaran biologi mengandung empat unsure utama. *Pertama:* unsur sikap, rasa ingin tahu, fenomena alam, makhluk hidup, serta hubungan sebab akibat yang akan menimbulkan masalah baru yang dapat dipecahkan melalui prosedur yang benar, sehingga ilmu sains bersifat *open ended*. *Kedua:* proses, prosedur pemecahan masalah melalui metode ilmiah. *Ketiga:* produk, berupa fakta, prinsip teori, dan

---

<sup>62</sup>Andi Prastowo, *Panduan Kreatif Membuat Bahan Ajar Inovatif*, (Yogyakarta: DIVA Press,2012), hal.66.

hukum, dan yang *keempat*: adalah aplikasi, penerapan metode ilmiah dan konsep sains dalam kehidupan sehari-hari.<sup>63</sup>

Materi biologi yang dipilih untuk uji coba produk adalah sistem rangka pada manusia. Karakteristik materi yang dipilih merujuk pada silabus peminatan Matematika dan Ilmu-Ilmu Alam mata pelajaran Biologi SMA kelas XI berdasarkan kurikulum 2013. Dalam silabus terdapat empat kompetensi inti (KI), dimana KI 1 merujuk pada hal-hal terkait dengan spiritual atau keagamaan, KI 2 pada ranah afektif atau sikap, KI 3 pada ranah kognitif atau pengetahuan dan KI 4 pada ranah psikomotorik atau keterampilan.

Manusia membutuhkan rangka dan otot untuk dapat bergerak. Rangka tidak dapat bergerak sendiri jika tidak digerakkan otot. Oleh karena itu, rangka disebut alat gerak pasif dan otot disebut alat gerak aktif. Jadi tubuh dapat digerakkan karena ada kerja sama rangka dan otot. Tulang-tulang dalam tubuh membentuk sistem rangka. Rangka manusia terdiri dari 206 tulang. Secara garis besar rangka manusia yang terdiri dari 206 tulang tersebut dibagi menjadi dua, yaitu rangka aksial (sumbu tubuh) dan rangka apendikuler (anggota tubuh).

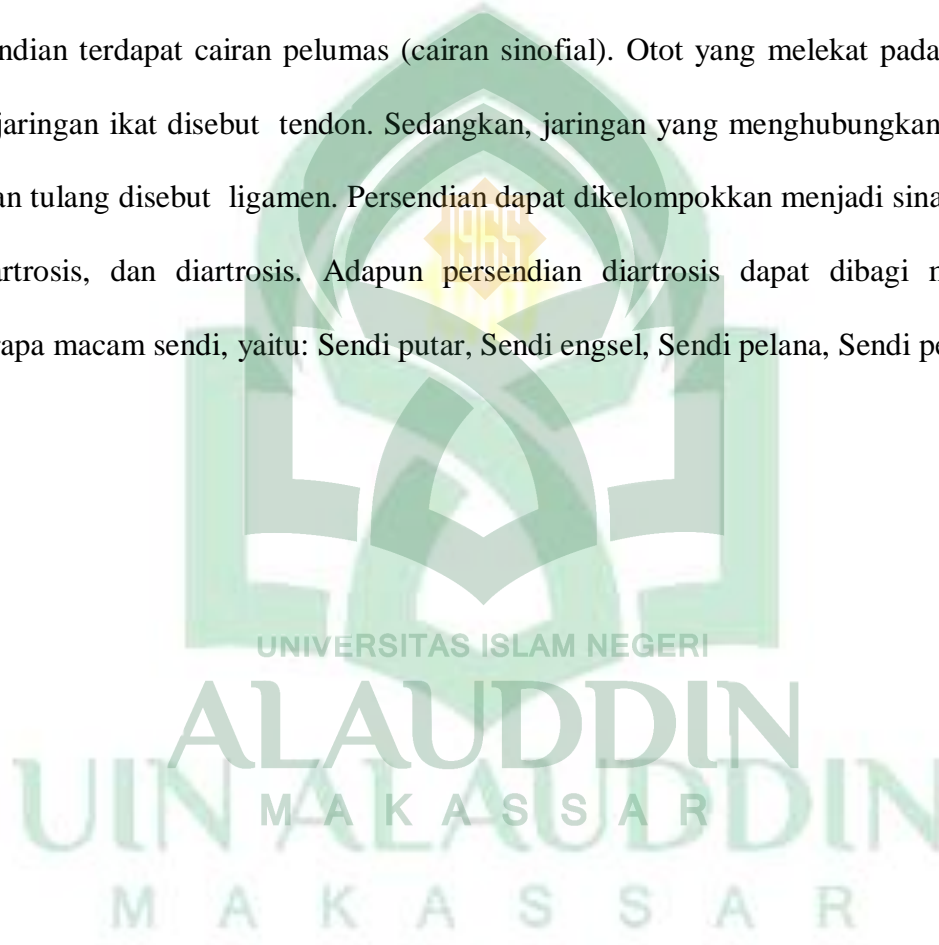
Rangka aksial yang sering kita sebut juga dengan rangka sumbu tubuh terdiri dari tulang-tulang yang membentuk sumbu tubuh, di antaranya tulang tengkorak, tulang belakang (vertebra), tulang dada (sternum), dan tulang rusuk (costa) serta tulang panggul. Rangka apendikuler merupakan rangka yang menyusun alat gerak.

---

<sup>63</sup> Muhammad Khalifah Mustami, “Validitas, Kepraktisan dan Efektivitas Perangkat Pembelajaran Biologi Integrasi Spiritual Islam”, Jurnal “Al-Qalam” 23 Nomor (Juni 2017), h.71.

Rangka apendikuler terdiri atas bahu, tulang-tulang tangan, telapak tangan, panggul, tungkai, dan telapak kaki. Secara umum rangka apendikuler menyusun alat gerak, yaitu tangan dan kaki.<sup>64</sup>

Proses pembentukan rangka tubuh, tulang yang satu berhubungan dengan tulang yang lain melalui jaringan penyambung yang disebut persendian. Pada persendian terdapat cairan pelumas (cairan sinofial). Otot yang melekat pada tulang oleh jaringan ikat disebut tendon. Sedangkan, jaringan yang menghubungkan tulang dengan tulang disebut ligamen. Persendian dapat dikelompokkan menjadi sinartrosis, amfiartrosis, dan diartrosis. Adapun persendian diartrosis dapat dibagi menjadi beberapa macam sendi, yaitu: Sendi putar, Sendi engsel, Sendi pelana, Sendi peluru.<sup>65</sup>



---

<sup>64</sup> Kukuh Praworo, *Terapi Medipic: Medical Picture*, (Jakarta: Penebar Plus, 2011), h.18.

<sup>65</sup> Faidah Rachmawati, *Biologi : untuk SMA/ MA Kelas XI Program IPA*, (Jakarta : Pusat Perbukuan, Departemen Pendidikan Nasional, 2009), h.59.



## **BAB III**

### **METODOLOGI PENELITIAN**

#### ***A. Jenis Penelitian***

Jenis penelitian ini adalah penelitian pengembangan (*research development*) yaitu metode penelitian yang digunakan untuk menghasilkan produk tertentu, dan menguji keefektifan produk tersebut.<sup>66</sup> Model pengembangan yang digunakan dalam penelitian ini adalah model pengembangan 4D.

#### ***B. Lokasi dan Subjek Penelitian***

Lokasi penelitian ini dilaksanakan di Madrasah Aliyah (MA) Madani Alauddin Pao-pao. Subjek penelitiannya adalah siswa kelas XI MIA 2 tahun ajaran 2017/2018 sebanyak 17 orang.

#### ***C. Desain Penelitian***

Model pengembangan yang digunakan dalam penelitian ini adalah model pengembangan 4-D. Model pengembangan ini dikembangkan oleh Thiagarajan, dan Semmel. Model pengembangan 4-D terdiri atas empat tahap pengembangan, yaitu define (pendefinisian), design (perancangan), develop (pengembangan) dan disseminate (penyebaran).<sup>67</sup> Penjelasan terkait dengan kegiatan yang akan dilakukan peneliti melalui model 4D dalam mengembangkan media pembelajaran, sebagai berikut:

---

<sup>66</sup> Sugiyono, *Metode Penelitian Pendidikan*, (Bandung: Alfabeta, 2007) hal. 407

<sup>67</sup> Trianto, *Mendesain Model Pembelajaran Inovatif-Progresif: Konsep, Landasan dan Implementasinya pada Kurikulum Tingkat Satuan Pendidikan (KTSP)*, (Jakarta: Kencana Prenada Media Group, 2009), h.189-192

### 1. Tahap *Define* (Pendefinisian)

Pada tahap pendefinisian ini dilakukan observasi dan analisis kebutuhan untuk mendapatkan gambaran kondisi lingkungan belajar. Pada tahap ini terdapat 5 langkah pokok, yaitu: (a) analisis awal akhir, (b) analisis peserta didik, (c) analisis konsep, (d) analisis tugas dan (e) perumusan tujuan pembelajaran dan langkah-langkah yang akan dilakukan dalam pembelajaran guna mencapai tujuan dari pembelajaran.

### 2. Tahap *Design* (Perancangan)

Tahap *design* merupakan tahap perencanaan media yang akan dikembangkan. Bahan-bahan perancangan berdasarkan hasil analisis pada tahap *define*. Hal yang dilakukan dalam tahapan ini yaitu (a) pemilihan materi pembelajaran yang sesuai untuk mengoptimalkan penggunaan media pembelajaran dalam proses pengembangan pada pembelajaran di kelas, (b) Pemilihan format dimaksudkan untuk mendesain atau merancang isi dari media. Format yang dipilih adalah yang format memenuhi kriteria menarik, memudahkan dan membantu dalam pembelajaran biologi, (c) Rancangan awal yang dimaksud adalah rancangan seluruh media pembelajaran yang harus dikerjakan sebelum uji coba dilaksanakan.

### 3. Tahap *Develop* (Pengembangan)

Tahap pengembangan adalah tahap untuk menghasilkan produk pengembangan yang dilakukan melalui dua langkah, yakni: (1) validasi ahli yang diikuti dengan revisi, (2) uji coba pengembangan. Pada tahap ini produk yang dihasilkan adalah media pembelajaran biologi berbasis buletin. Tujuan tahap pengembangan ini adalah untuk

menghasilkan bentuk akhir perangkat pembelajaran setelah melalui revisi berdasarkan masukan para pakar ahli/praktisi dan data hasil uji coba.

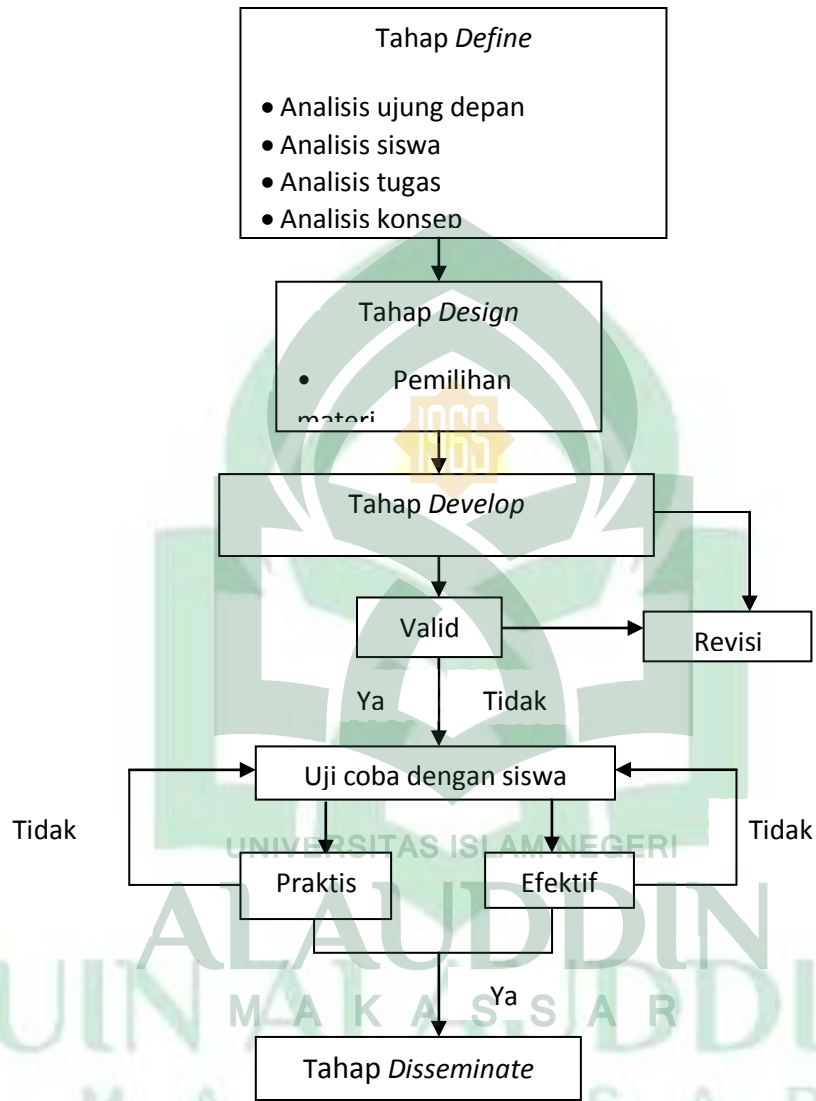
#### 4. Tahap *Disseminate* (Penyebaran)

Tahap disseminasi merupakan suatu tahap akhir pengembangan produk. Produk yang telah direvisi pada tahap pengembangan kemudian diimplementasikan pada sasaran yang sesungguhnya jika produk yang telah dikembangkan dianggap sudah valid dan efektif untuk digunakan. Tahap disseminasi dilakukan untuk mempromosikan produk pengembangan agar bisa diterima pengguna, baik individu, suatu kelompok, atau sistem.

Disseminasi bisa dilakukan di kelas lain dengan tujuan untuk mengetahui efektifitas penggunaan perangkat dalam proses pembelajaran. Penyebaran dapat juga dilakukan melalui sebuah proses penulisan kepada para praktisi pembelajaran terkait dalam suatu forum tertentu. Bentuk disseminasi ini dengan tujuan untuk mendapatkan masukan, koreksi, saran, penilaian, untuk menyempurnakan produk akhir pengembangan agar siap diadopsi oleh para pengguna produk.

Berikut adalah alur penelitian dari seluruh rangkaian kegiatan pengembangan media

buletin dengan menggunakan model 4D:



#### ***D. Teknik Pengumpulan Data***

Teknik pengumpulan data merupakan teknik atau cara yang dilakukan untuk mengumpulkan data sebagai berikut :

##### **1. Uji kevalidan**

Uji kevalidan menggunakan lembar validasi media pembelajaran, hasil yang diperoleh melalui instrumen ini digunakan sebagai masukan dalam merevisi media pembelajaran yang telah dikembangkan hingga menghasilkan produk akhir yang valid.

##### **2. Uji kepraktisan**

Uji kepraktisan diperoleh dari instrumen penelitian berupa angket respon siswa. Data uji kepraktisan diperlukan untuk mengetahui apakah produk hasil penelitian dapat diterapkan secara praktis dalam kegiatan pembelajaran di kelas.

##### **3. Uji keefektifan**

Uji keefektifan diperoleh dari instrumen penelitian berupa tes hasil belajar siswa. Data uji keefektifan digunakan untuk mengetahui apakah produk yang dihasilkan dapat memberikan hasil sesuai yang diharapkan.

#### ***E. Instrument Penelitian***

Instrumen yang digunakan dalam penelitian ini adalah sebagai berikut:

##### **1. Lembar validasi**

Kegiatan menilai media pembelajaran diawali dengan memberikan media pembelajaran beserta lembar validasi pada validator untuk menguji kevalidan media yang telah dikembangkan.



## 2. Angket respon siswa

Instrumen penelitian berupa angket respon siswa digunakan untuk menguji kepraktisan penggunaan media yang telah dikembangkan.

## 3. Tes hasil belajar

Tes hasil belajar siswa berupa butir soal dibuat dalam bentuk pilihan ganda digunakan untuk menguji keefektifan setelah menggunakan media pembelajaran, apakah produk yang dihasilkan dapat memberikan hasil sesuai dengan yang diharapkan.

### ***F. Teknik Analisis Data***

Pengembangan ini menggunakan teknik analisis data dengan analisis deskriptif kualitatif. Sebagaimana data-data yang terkumpul dapat dikelompokkan menjadi dua yaitu: data kuantitatif yang berupa angka-angka dan data kualitatif yang berbentuk kata. Data kualitatif akan dianalisis secara logis dan bermakna, sedangkan data kuantitatif akan dianalisis dengan deskriptif perhitungan rata-rata.

Teknik analisis data yang digunakan untuk mengemukakan hasil penelitian adalah :

#### 1. Analisis Validitas

Validitas adalah suatu ukuran yang menunjukkan tingkat-tingkat keabsahan (validitas) suatu alat ukur. Suatu alat ukur yang valid, mempunyai validitas yang

tinggi. Sebaliknya alat ukur yang kurang valid berarti memiliki tingkat validitas yang rendah.<sup>68</sup> Adapun proses analisis data validitas media adalah sebagai berikut

a. Mengumpulkan data untuk selanjutnya direkap dan dianalisis lebih lanjut.

1) Mencari rata-rata tiap kriteria dari validator dengan rumus :

$$K_i = \frac{\sum_{j=1}^n V_{ij}}{n}$$

Keterangan:

$K_i$  = rerata kriteria ke-i

$V_{ij}$  = skor hasil penilaian terhadap validator ke-j terhadap kriteria ke-i

$n$  = banyaknya penilai

2) Mencari rerata tiap aspek dengan rumus:<sup>69</sup>

$$\bar{A}_i = \frac{\sum_{j=1}^n \bar{K}_{ij}}{n}$$

Keterangan:

$\bar{A}_i$  = rerata aspek ke-i

$\bar{K}_{ij}$  = skor hasil penilaian terhadap aspek ke-i oleh penilai ke-j

$n$  = banyaknya penilai

<sup>68</sup> Freddy Rangkuti, *The Power of Brands: Teknik Mengelola Brand Equity dan Strategi Pengembangan Merek + Analisis Kasus dengan SPSS*, (Jakarta:Gramedia Pustaka Utama,2002), h.77.

<sup>69</sup> Muhammad Abdillah, “*Pengembangan Instrument Penilaian Sikap pada Mata Pelajaran Biologi Kelas X MA Madani Alauddin Paopao*”, Skripsi (Makassar:Fakultas Tarbiyah dan Keguruan UIN Alauddin Makassar, 2014), h.43-44.

3) Mencari rerata total ( $\bar{X}$ ) dengan rumus:

$$\bar{X} = \frac{\sum_{i=1}^n \bar{A}_i}{n}$$

Keterangan:

$\bar{X}$  = rerata total

$\bar{A}_i$  = rerata aspek ke-i

$n$  = banyaknya aspek

b. Mencocokkan rerata total  $\bar{X}$  dengan kategori validitas

**Tabel 3.1 Kriteria Tingkat Kevalidan**<sup>70</sup>

Nilai	Kategori
$4,5 \leq \bar{X} \leq 5$	Sangat valid
$3,5 \leq \bar{X} < 4,5$	Valid
$2,5 \leq \bar{X} < 3,5$	Kurang valid
$1,5 \leq \bar{X} < 2,5$	Tidak valid
$\bar{x} < 1,5$	Sangat tidak valid

<sup>70</sup> Ifa Safira, "Pengembangan Media Pembelajaran Biologi Berbasis Web Pada Konsep Sistem Pencernaan di Sekolah Menengah Atas", (2016), h.6.

## 2. Analisis Kepraktisan

Analisis kepraktisan merupakan salah satu bentuk pengukuran apakah instrumen yang kita rancang sudah praktis atau tidak. Kepraktisan penilaian yang dikembangkan dianalisis melalui respon guru dan respon siswa terhadap produk yang telah diuji cobakan.

Untuk menguji kepraktisan, digunakan rumus berikut:

- a. Menentukan nilai tiap jawaban

**Tabel 3.2 Pedoman Penilaian Angket**

Kategori jawaban siswa	Nilai untuk butir	
	<i>Favorable</i>	<i>Unfavorable</i>
Sangat setuju	5	1
Setuju	4	2
Ragu	3	3
Kurang setuju	2	4
Tidak setuju	1	5

- b. Menghitung rata-rata nilai respon untuk setiap pernyataan dengan rumus:

$$\bar{R} = \frac{\sum p}{n}$$

Keterangan:

$\bar{R} = \frac{68}{17}$  = rata-rata nilai respon

$\sum p$  = jumlah nilai

$n$  = banyaknya responden

c. Menghitung persentase dari rata-rata nilai respon untuk setiap pernyataan dengan

rumus:

$$%\bar{R} = \frac{\bar{R}}{5} \times 100\%$$

Keterangan:

$%\bar{R}$  = persentase rata-rata nilai respon

$\bar{R} = \frac{68}{17}$  = rata-rata nilai respon

d. Mencocokkan persentase rata-rata nilai respon dengan kategori respon

1.  $80\% \leq R \leq 100\%$ : dikategorikan sangat kuat
2.  $60\% \leq R < 80\%$  : dikategorikan kuat
3.  $40\% \leq R < 60\%$  : dikategorikan cukup kuat
4.  $20\% \leq R < 40\%$  : dikategorikan lemah
5.  $0\% \leq R < 20\%$  : dikategorikan sangat lemah

e. Menghitung banyaknya kategori sangat kuat, kuat, cukup kuat, lemah dan sangat lemah dari seluruh pernyataan. Selanjutnya mencocokkan dengan kategori yaitu sebagai berikut:

- 1) Jika  $> 50\%$  dari seluruh pernyataan termasuk dalam kategori sangat kuat dan kuat, maka respon dikatakan positif.
- 2) Jika  $< 50\%$  dari seluruh pernyataan termasuk dalam kategori sangat kuat dan kuat, maka respon dikatakan negatif.



### 3. Analisis Keefektifan

Efektivitas tidak hanya mengacu pada proses atau keaktifan siswa, tetapi juga mengacu pada hasil, yaitu peringkat prestasi yang dicapai oleh siswa melalui tes.<sup>71</sup>

Tes hasil belajar digunakan untuk mengukur efektivitas penggunaan media pembelajaran buletin biologi. Langkah- langkah untuk menganalisis hasil tes adalah sebagai berikut.

- a. Memberikan skor jawaban setiap butir soal yang diperoleh masing-masing siswa
- b. Menghitung jumlah skor yang diperoleh masing-masing siswa
- c. Menghitung nilai yang diperoleh masing-masing siswa
- d. Mengkategorikan nilai siswa berdasarkan nilai Kriteria Ketuntasan Minimal (KKM) di kelas yaitu 75 Menghitung banyaknya siswa yang telah mencapai ketuntasan hasil belajar kemudian menghitung persentasenya dengan rumus:<sup>72</sup>

$$P = \frac{\text{banyak siswa yang tuntas}}{\text{banyak siswa yang mengikuti tes}} \times 100\%$$

Keterangan:

P: persentase ketuntasan belajar klasikal

- e. Mengkategorikan persentase ketuntasan siswa berdasarkan tabel kriteria ketuntasan belajar klasikal

---

<sup>71</sup> Ninit Alfianika, *Buku Ajar Metode Penelitian Pengajaran Bahasa Indonesia*, (Yogyakarta: Depublish, 2016), h.165.

<sup>72</sup> Dewi Widowati, *Pengembangan Bahan Ajar Materi Sistem Persamaan Dua Linear Dua Variabel Berbentuk LKS dengan Pendekatan PMRI untuk Siswa Kelas VIII Semester I*, Skripsi (Yogyakarta: Fakultas Matematika dan Ilmu Pengetahuan Alam Universitas Negeri Yogyakarta, 2014), h.54.

Penggunaan media buletin biologi dalam pembelajaran dikatakan efektif jika persentase ketuntasan minimal adalah baik.

**Tabel 3.3 Kriteria Ketuntasan Belajar Klasikal**

Persentase ketuntasan (%)	Kriteria
$P \geq 80$	Sangat baik
$60 \leq P < 80$	Baik
$40 \leq P < 60$	Cukup baik
$20 \leq P < 40$	Kurang baik
$P < 20$	Sangat kurang baik



## BAB IV

### HASIL DAN PEMBAHASAN

#### *A. Hasil Penelitian*

##### **1. Cara Mengembangkan Media Pembelajaran Berbasis Buletin Biologi**

Bab ini diuraikan hasil analisis data dan hasil pengembangan media pembelajaran berbasis buletin biologi. Berikut ini dideskripsikan prosedur pengembangan media pembelajaran yang telah dilakukan.

Pengembangan media pembelajaran berbasis buletin biologi mengikuti model pengembangan 4-D yang terdiri atas empat tahap pengembangan, yaitu *define* (pendefinisian), *design* (perancangan), *develop* (pengembangan), dan *disseminate* (penyebaran). Keseluruhan prosedur pengembangan dalam penelitian ini secara rinci dapat dilihat pada uraian sebagai berikut:

##### a. Tahap *Define* (Pendefinisian)

- 1) Menganalisis awal-akhir, untuk mengetahui masalah-masalah yang dihadapi oleh siswa dan guru dalam proses pembelajaran biologi melalui wawancara dengan siswa kelas XI MA Madani Alauddin, siswa lebih menyukai pembelajaran yang menyenangkan menggunakan media gambar serta buku ajar atau buku teks yang tidak terlalu tebal. Adapun media yang lebih sering mereka gunakan dalam pembelajaran adalah buku ajar ataupun LKS. Guru juga belum menggunakan media pembelajaran yang dirancang sendiri untuk mempermudah proses pembelajaran baik bagi guru sendiri maupun bagi

siswa. Permasalahan tersebut menjadi dasar bagi peneliti untuk mengembangkan buletin sebagai media pembelajaran biologi.

- 2) Menganalisis siswa, yaitu mempelajari karakteristik siswa yang sesuai dengan rancangan media pembelajaran. Karakteristik ini meliputi kemampuan, motivasi belajar dan latar belakang pengalaman. Dimana pada saat peneliti melakukan observasi siswanya masing-masing memiliki karakter yang berbeda-beda, serta berasal dari berbagai suku yang berbeda. Namun, mereka memiliki kemampuan yang hampir sama. Berdasarkan pengalaman, mereka lebih sering belajar menggunakan buku paket, LKS ataupun LCD dan masih jarang menggunakan media-media pembelajaran yang lain (media buletin biologi).
- 3) Menganalisis konsep, kegiatan menganalisis konsep-konsep yang akan diajarkan pada proses pembelajaran. Analisis ini bertujuan untuk mengidentifikasi, merinci dan menyusun secara sistematis konsep-konsep relevan yang akan diajarkan berdasarkan kurikulum 2013 untuk kelas XI semester ganjil.
- 4) Menganalisis tugas, yaitu kegiatan mengidentifikasi tugas-tugas pokok yang harus siswa kuasai agar siswa dapat mencapai tujuan pembelajaran. Menganalisis tugas ini meliputi menganalisis isi pelajaran dan menganalisis materi. Pada analisis materi melakukan pengidentifikasian materi utama yang akan diajarkan, serta menyusun secara sistematis dan merinci konsep-konsep yang relevan.

5) Merumuskan tujuan pembelajaran, merupakan dasar untuk mendesain perangkat pembelajaran berupa RPP. Tujuan pembelajaran yang akan dicapai mengacu pada indikator materi sistem rangka. Adapun hasil spesifikasi tujuan pembelajaran adalah sebagai berikut

**Tabel 4.1**  
**Hasil Spesifikasi Tujuan Pembelajaran**

Kompetensi Dasar	Indikator
Menganalisis hubungan antara struktur jaringan penyusun organ pada sistem gerak dan mengaitkan dengan bioprosesnya sehingga dapat menjelaskan mekanisme gerak serta gangguan fungsi yang mungkin terjadi pada sistem gerak manusia melalui studi literatur, pengamatan, percobaan, dan simulasi.	Siswa mampu mengidentifikasi tulang penyusun kerangka tubuh sebagai komponen sistem gerak pada manusia melalui pengamatan gambar dengan tepat.
	Siswa mampu membedakan bagian-bagian rangka pada manusia melalui kajian literatur dengan tepat.
	Siswa mampu membedakan macam-macam sendi pada manusia melalui kajian literatur dengan tepat.
	Siswa mampu mengidentifikasi struktur penyusun otot serta menghubungkannya dengan mekanisme kontraksi otot melalui kajian literatur dengan tepat.
Menyajikan hasil analisis tentang kelainan pada struktur dan fungsi jaringan gerak yang menyebabkan gangguan sistem gerak manusia melalui berbagai bentuk media presentasi.	Siswa mampu menyajikan data analisis gangguan/kelainan pada struktur dan fungsi jaringan penyusun sistem gerak pada manusia melalui kajian literatur secara tepat.

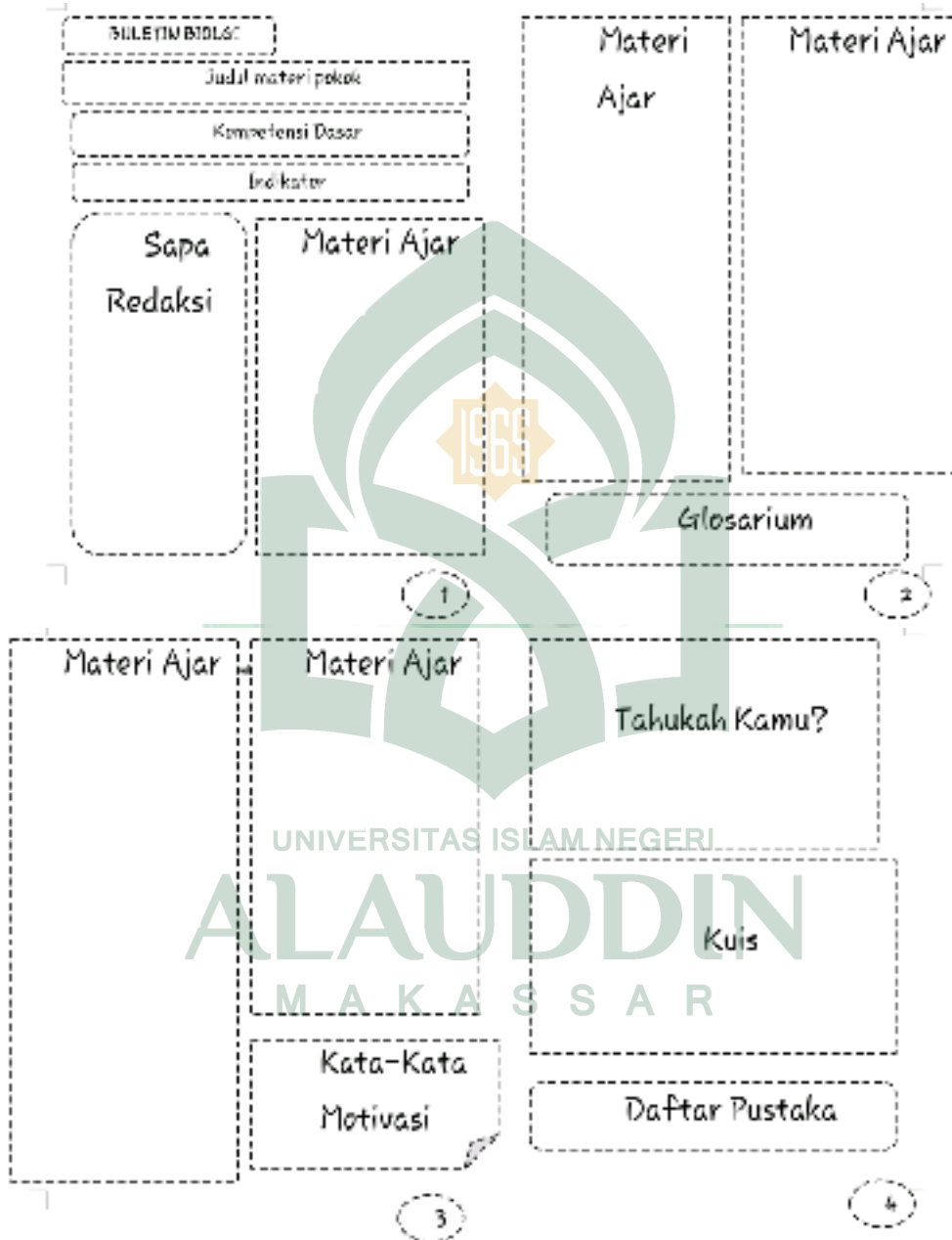


b. Tahap Design (Perancangan)

- 1) Memilih Materi, setelah menentukan kompetensi dasar dan indikator selanjutnya adalah memilih materi, pengumpulan materi referensi diperoleh dari buku biologi serta sumber dari internet. Adapun buku referensi yang digunakan yaitu sebagaimana tercantum dalam daftar pustaka buletin biologi. Materi untuk buletin biologi ini adalah sistem rangka, adapun submateri dari sistem rangka terdiri dari tulang, rangka (skeleton), sendi, otot dan kelainan/penyakit pada sistem rangka.
- 2) Memilih Format, merupakan kegiatan merancang format awal desain media buletin biologi khususnya materi sistem rangka berbasis kurikulum 2013. Adapun format susunan buletin biologi yaitu: (1) judul buletin, (2) kompetensi dasar, (3) indikator, (4) materi sistem rangka, (5) sapa redaksi, (6) info biologi, (7) motivasi, (8) glosarium, (9) kuis, (10) daftar pustaka.

Gambaran format pengembangan media pembelajaran berbasis buletin biologi pokok bahasan sistem rangka adalah sebagai berikut

**Gambar 4.1**  
**Format Pengembangan Media Pembelajaran Berbasis Buletin Biologi**



3) Rancangan Awal, pada tahap ini buletin biologi mengadopsi tampilan menggunakan majalah dan brosur sebagai acuan untuk mendesain buletin, dengan menyesuaikan kompetensi dasar dan indikator berdasarkan kurikulum 2013. Dalam menyusun teks, gambar, halaman, jenis huruf, ukuran huruf serta warna, pembuatan buletin biologi menggunakan aplikasi *Ms. Word*, dengan mengikuti format yang sudah ada menggunakan ukuran kertas A5 (14,8cm x 21cm), skala spasi 1,15, font 10pt, jenis huruf *Tempus Sans ITC* dan *Impact*.

Hasil dari rancangan dan penyusunan media pembelajaran disebut sebagai prototipe I, dimana Prototipe I ini belum melalui tahap validasi sehingga belum dapat diujicobakan. Prototipe I akan diberikan kepada validator untuk divalidasi dengan menggunakan rancangan instrumen validasi.

c. Tahap *Develop* (Pengembangan)

Buletin biologi yang telah disusun berdasarkan rancangan awal pada tahap sebelumnya, kemudian divalidasi oleh para ahli. Validasi digunakan untuk mengetahui kualitas kelayakan buletin biologi dengan menelaah aspek rasional, isi, desain, bahasa dan kemasan sebelum melakukan uji coba. Validasi dilakukan dengan memberikan prototipe I ke validator untuk meminta penilaian dengan komentar pada lembar validasi. Hasil validasi kemudian dianalisis dan ditindaklanjuti sesuai masukan dan saran sebagai dasar untuk merevisi media pembelajaran sehingga menghasilkan prototipe II. Prototipe II digunakan untuk uji coba pada 17 siswa kelas XI MIA 2 MA Madani Alauddin.

d. Tahap *Disseminate* (Penyebaran)

Tahap ini, berisi kegiatan menyebarluaskan produk yang telah teruji untuk dapat dimanfaatkan orang lain. Apabila produk yang telah dikembangkan dianggap sudah valid, praktis dan efektif untuk digunakan maka peneliti akan melakukan tahap penyebaran. Pada penelitian ini buletin pembelajaran biologi digunakan dan diperkenalkan pada guru dan siswa masih dalam ruang lingkup yang dilakukan terbatas di sekolah pada kelas yang diujicobakan.

## 2. Tingkat Kevalidan Media Pembelajaran Berbasis Buletin Biologi

Proses penilaian kevalidan media dinilai oleh para validator yang berkompeten dan mengerti tentang media pembelajaran berbasis buletin biologi yang telah disusun. Adapun nama-nama validator dapat dilihat pada tabel 4.2 berikut.

**Tabel 4.2 Nama-Nama Validator**

Nama Validator	Jabatan
Dr. Ilyas Ismail, M.Pd., M.Si.	Dosen Fakultas Tarbiyah dan Keguruan(FTK) UIN Alauddin Makassar
Syahrhani,S.Pd.,M.Pd.	Dosen Fakultas Tarbiyah dan Keguruan(FTK) UIN Alauddin Makassar

Media pembelajaran berbasis buletin biologi dikatakan valid jika para validator menyatakan bahwa media buletin biologi ini layak digunakan sebagai media pembelajaran. Hasil penilaian validasi bulletin biologi oleh para validator disajikan pada tabel 4.3 sebagai berikut:

**Tabel 4.3 Hasil Penilaian Validator terhadap Media yang dikembangkan**

Aspek penilaian	Hasil penilaian	Kategori
Rasional	3,5	Valid
Isi bulletin	3,64	Valid
Desain bulletin	3,75	Valid
Bahasa	3,5	Valid
Kemasan produk	3,5	Valid
Rata-rata	3,57	Valid

Berdasarkan tabel hasil penilaian validator, dapat disimpulkan bahwa dari segi isi media buletin biologi dengan materi sistem rangka yang dikembangkan oleh peneliti memperoleh hasil penilaian dengan rata-rata skor sebesar 3,64 dengan kategori valid, kemudian dari segi desain buletin biologi memperoleh hasil penilaian dengan rata-rata skor sebesar 3,75 dengan kategori valid. Serta dari segi rasional, bahasa dan kemasan buletin biologi memperoleh hasil penilaian dengan rata-rata skor sebesar 3,5 dengan kategori valid. Sehingga nilai rata-rata total validitas buletin yang diberikan oleh validator adalah 3,57 (valid). Dengan demikian media pembelajaran berbasis buletin biologi pada materi sistem rangka memenuhi aspek kevalidan.

Hasil penilaian validator ahli terhadap media pembelajaran berbasis buletin secara umum sudah baik tetapi perlu ada sedikit revisi. Revisi produk ini berdasarkan saran-saran yang diberikan oleh validator pada saat validasi untuk menghasilkan media pembelajaran yang layak digunakan dalam proses pembelajaran. Adapun saran-saran yang diberikan yaitu memperbaiki warna buletin yang lebih jelas dan kontras dengan latar yang lebih jelas agar mudah dibaca dan menarik dilihat serta memperbaiki kesalahan-kesalahan dalam pengetikan.

### **3. Tingkat Kepraktisan Media Pembelajaran Berbasis Buletin Biologi**

Setelah merevisi produk awal, kemudian melakukan uji coba buletin biologi pada siswa kelas XI MIA 2 di MA Madani Alauddin yang berjumlah 17 siswa.

Menganalisis hasil respon siswa berdasarkan pernyataan-pernyataan yang menggambarkan respon siswa terhadap media yang dikembangkan. Berdasarkan data respon siswa pada terhadap media pembelajaran berbasis buletin, terdapat 22 pernyataan tentang respon siswa setelah menggunakan produk, 11 diantaranya mendapat persentase dengan kategori sangat kuat (di atas 80%) dan 10 diantaranya mendapat presentase dengan kategori kuat serta 1 diantaranya mendapat presentase dengan kategori cukup kuat. Persentase tertinggi adalah 90,4% dan yang terendah adalah 56,4%. Adapun rata-rata total nilai respon adalah 3,91 dengan persentase 78,2%.

Respon siswa terhadap kepraktisan media pembelajaran diperoleh dengan mengisi angket respon siswa dengan merujuk pada kategori pada Bab III dimana lebih dari 50% dari keseluruhan pernyataan termasuk dalam kategori sangat kuat dan kuat, maka respon dikatakan positif. Tanggapan ini menunjukkan bahwa media pembelajaran berbasis buletin pada pokok bahasan sistem rangka dapat diterapkan kepada siswa dalam proses pembelajaran.



#### 4. Tingkat Keefektifan Media Pembelajaran Berbasis Buletin Biologi

Nilai ketercapaian hasil belajar melalui buletin pembelajaran biologi diperoleh dari hasil evaluasi siswa dengan menggunakan soal yang dibuat oleh peneliti. Data hasil belajar siswa yang telah diperoleh pada tabel 4.3 berikut.

**Tabel 4.3 Hasil Rekapitulasi Belajar Siswa**

Uraian	Hasil
Nilai tertinggi	85
Nilai terendah	60
Nilai rata-rata kelas	77,05
Jumlah siswa yang tuntas	14
Jumlah siswa yang tidak tuntas	3
Jumlah seluruh siswa	17
Persentase ketuntasan	82,35%

Tabel 4.3 menunjukkan bahwa siswa yang tuntas 14 orang dan yang tidak tuntas 3 orang, persentase ketuntasan hasil belajar siswa adalah 82,35% dengan nilai tertinggi yang diperoleh adalah 85 sedangkan nilai terendahnya adalah 60, sehingga rata-rata nilai kelas adalah 77,05. Bila merujuk pada kriteria ketuntasan hasil belajar berada pada kategori sangat baik ( $P \geq 80$ ) dan Siswa dikatakan berhasil (tuntas) apabila memperoleh nilai lebih besar atau sama dengan nilai KKM yaitu 75 (Nilai  $\geq$  KKM). Pembelajaran dikatakan berhasil secara klasikal jika minimal 80% siswa mencapai nilai tuntas. Hal ini menunjukkan bahwa media pembelajaran yang dikembangkan telah efektif.

## ***B. Pembahasan***

### **1. Cara Mengembangkan Media Pembelajaran Berbasis Buletin Biologi**

Pengembangan media pembelajaran berbasis buletin biologi mengikuti model pengembangan 4-D yang terdiri atas empat tahap pengembangan, yaitu *define* (pendefinisian), *design* (perancangan), *develop* (pengembangan), dan *disseminate* (penyebaran).

Pada tahap *define* peneliti menganalisis awal-akhir, menganalisis siswa, menganalisis konsep, menganalisis tugas dan merumuskan spesifikasi tujuan pembelajaran. Saat menganalisis awal peneliti melihat masalah yang dihadapi dalam pembelajaran biologi di MA Madani Alauddin, kemudian pada tahap menganalisis siswa peneliti mencari tahu karakteristik siswa agar dapat sesuai dengan media yang dikembangkan. Pada tahap menganalisis konsep peneliti mengidentifikasi, merinci dan menyusun secara sistematis konsep-konsep relevan yang akan diajarkan berdasarkan kurikulum 2013 untuk kelas XI semester ganjil, lalu pada tahap menganalisis tugas peneliti mengidentifikasi tugas-tugas pokok yang harus siswa kuasai agar dapat mencapai tujuan pembelajaran dan yang terakhir peneliti merumuskan tujuan pembelajaran yang hendak diajarkan.

Pada tahap *design* meliputi pemilihan materi dimana pengumpulan materi referensi diperoleh dari buku biologi serta sumber dari internet, dimana materi untuk buletin biologi ini adalah sistem rangka, adapun submateri dari sistem rangka terdiri dari tulang, rangka (skeleton), sendi, otot dan kelainan/penyakit pada sistem rangka setelah materi terkumpul selanjutnya merancang format awal desain media buletin

biologi khususnya materi sistem rangka berbasis kurikulum 2013, setelah memilih format yang sesuai selanjutnya peneliti merancang buletin biologi yang mengadopsi tampilan menggunakan majalah dan brosur sebagai acuan untuk mendesain buletin, dengan menyesuaikan kompetensi dasar dan indikator berdasarkan kurikulum 2013. Dalam menyusun teks, gambar, halaman, jenis huruf, ukuran huruf serta warna, pembuatan buletin biologi menggunakan aplikasi *Ms. Word*, dengan mengikuti format yang sudah ada menggunakan ukuran kertas A5 (14,8cm x 21cm), skala spaci 1,15, font 10pt, jenis huruf *Tempus Sans ITC* dan *Impact*.

Pada tahap *develop* telah dihasilkan buletin biologi yang belum melalui tahap validasi sehingga belum dapat diujicobakan. Validasi digunakan untuk mengetahui kualitas kelayakan buletin biologi dengan menelaah aspek rasional, isi, desain, bahasa dan kemasan sebelum melakukan uji coba. Validitas adalah suatu ukuran yang menunjukkan tingkat-tingkat keabsahan (validitas) suatu alat ukur. Suatu alat ukur yang valid, mempunyai validitas yang tinggi. Sebaliknya alat ukur yang kurang valid berarti memiliki tingkat validitas yang rendah.<sup>73</sup> Hasil validasi kemudian dianalisis dan ditindaklanjuti sesuai masukan dan saran sebagai dasar untuk merevisi buletin biologi yang selanjutnya akan digunakan untuk uji coba pada 17 siswa kelas XI MIA 2 MA Madani Alauddin tahun ajaran 2017/2018.

---

<sup>73</sup> Freddy Rangkuti, *The Power of Brands: Teknik Mengelola Brand Equity dan Strategi Pengembangan Mereka + Analisis Kasus dengan SPSS*, (Jakarta:Gramedia Pustaka Utama,2002), h.77.

Pada tahap *disseminate* yaitu kegiatan menyebarluaskan produk yang telah teruji untuk dapat dimanfaatkan orang lain. Pada penelitian ini buletin pembelajaran biologi digunakan dan diperkenalkan pada guru dan siswa masih dalam ruang lingkup yang dilakukan terbatas di sekolah pada kelas yang diujicobakan.

## **2. Tingkat Kevalidan Media Pembelajaran Berbasis Buletin Biologi**

Berdasarkan hasil analisis data dapat disimpulkan bahwa dari segi isi media buletin biologi dengan materi sistem rangka yang dikembangkan oleh peneliti memperoleh hasil penilaian dengan rata-rata skor sebesar 3,64 dengan kategori valid, kemudian dari segi desain buletin biologi memperoleh hasil penilaian dengan rata-rata skor sebesar 3,75 dengan kategori valid. Serta dari segi rasional, bahasa dan kemas buletin biologi memperoleh hasil penilaian dengan rata-rata skor sebesar 3,5 dengan kategori valid. Sehingga nilai rata-rata total kevalidan keseluruhan media pembelajaran berbasis buletin yang digunakan dalam mendukung proses pembelajaran termasuk ketegori valid dengan nilai 3,57 berada pada rentang  $3,5 \leq \bar{x} < 4,5$  menurut kriteria tingkat kevalidan pada Bab III. Meskipun penilaian validator telah memenuhi kriteria valid namun masih ada saran-saran yang perlu diperbaiki sebagai masukan penyempurnaan. Adapun masukan atau saran validator adalah mengubah warna buletin yang lebih jelas dan kontras dengan latar yang lebih jelas agar mudah dibaca dan menarik dilihat serta memperbaiki kesalahan-kesalahan dalam pengetikan. Oleh karena itu dilakukan revisi atau perbaikan sebelum uji coba

dilapangan berdasarkan saran para ahli sehingga diperoleh suatu media yang lebih valid yang selanjutnya dapat diujicobakan.

Perangkat penelitian dapat dikategorikan valid apabila keseluruhan aspek perangkat penelitian dan instrumen-instrumen pendukung penelitian minimal dalam kategori cukup valid.<sup>74</sup> Hal ini sesuai dengan pernyataan bahwa validitas adalah suatu ukuran yang menunjukkan tingkat-tingkat keabsahan (validitas) suatu alat ukur. Suatu alat ukur yang valid, mempunyai validitas yang tinggi.<sup>75</sup> Sebaliknya alat ukur yang kurang valid berarti memiliki tingkat validitas yang rendah.

Penelitian pengembangan ini sejalan dengan hasil penelitian yang berjudul “Pengembangan Buletin Mari Belajar IPA (Malapa) Pada Pembelajaran IPA Di MTs Negeri 2 Jember” dimana validitas buletin MALAPA termasuk dalam kategori valid dengan nilai sebesar 4,11. Nilai ini menunjukkan bahwa buletin MALAPA memenuhi kriteria valid. sehingga layak digunakan dalam pembelajaran IPA di SMP/MTs sebagai suplemen bahan ajar.<sup>76</sup>

### **3. Tingkat Kepraktisan Media Pembelajaran Berbasis Buletin Biologi**

Kepraktisan media yang telah dikembangkan diukur dengan menggunakan instrumen penelitian berupa angket respon. Berdasarkan analisis kepraktisan, buletin ini secara umum dinilai sangat praktis. Analisis dari angket respon siswa diketahui rata-rata

---

<sup>74</sup> Muhammad Khalifah Mustami, “Validitas Pengembangan Penuntun Praktikum Ilustratif Mikroteknik Hewan Berbasis Guided Inquiry”, Jurnal Ilmiah Pena 11 No. 1 (Mei 2017), H.75

<sup>75</sup> Freddy Rangkuti, *The Power of Brands: Teknik Mengelola Brand Equity dan Strategi Pengembangan Mereka + Analisis Kasus dengan SPSS*, (Jakarta:Gramedia Pustaka Utama,2002), h.77

<sup>76</sup> Ratna Sari, Rif'ati Dina Handayani, Pramudya Dwi Aristya Putra, “Pengembangan Buletin Mari Belajar IPA (Malapa) Pada Pembelajaran IPA Di MTs Negeri 2 Jember”, Jurnal Pembelajaran Fisika 6 No. 1 (Maret 2017)



total nilai respon adalah 3,91 dengan persentase 78,2% dimana 22 pernyataan tentang respon siswa setelah menggunakan produk, 11 diantaranya mendapat persentase dengan kategori sangat kuat (di atas 80%) dan 10 diantaranya mendapat presentase dengan kategori kuat serta 1 diantaranya mendapat presentase dengan kategori cukup kuat. Persentase tertinggi adalah 90,4% dan yang terendah adalah 56,4%.

Respon siswa terhadap media pembelajaran dapat dikatakan praktis, dengan merujuk pada kategori pada Bab III dimana lebih dari 50% dari keseluruhan pernyataan termasuk dalam kategori sangat kuat dan kuat, maka respon dikatakan positif. Tanggapan ini menunjukkan bahwa media pembelajaran berbasis buletin pada pokok bahasan sistem rangka dapat diterapkan kepada siswa dalam proses pembelajaran. Kepraktisan berarti produk yang dihasilkan mudah digunakan oleh pengguna dalam hal ini adalah siswa. Kriteria ini mengacu pada tingkat bahwa produk pengembangan dapat digunakan dan disukai dalam kondisi normal oleh pengguna.<sup>77</sup> Pengukuran kepraktisan menggunakan lembar angket respon siswa dengan indikator-indikator yang digunakan berkaitan dengan minat belajar, kemudahan penggunaan media, ketertarikan pengguna terhadap media, kesesuaian media dengan pembelajaran serta motivasi. Produk hasil pengembangan dikatakan praktis jika praktisi menyatakan

---

<sup>77</sup> Rochmad, “*Desain Model Pengembangan Perangkat Pembelajaran Matematika*”. Jurnal Kreano ISSN: 2086-2334, 3, No.1, (2012), h. 70.



secara teoritis produk dapat diterapkan dilapangan dan tingkat keterlaksanaan produk termasuk kategori “baik”.<sup>78</sup>

#### **4. Tingkat Keefektifan Media Pembelajaran Berbasis Buletin Biologi**

Keefektifan berarti berusaha untuk dapat mencapai sasaran yang telah ditetapkan sesuai dengan kebutuhan yang diperlukan, strategi pembelajaran dikatakan efektif jika tujuan instruksional khusus yang dicanangkan lebih banyak tercapai. Efektifitas tidak hanya mengacu pada proses atau keaktifan siswa, tetapi juga mengacu pada hasil, yaitu peringkat prestasi yang dicapai oleh siswa melalui tes.<sup>79</sup> Dalam penelitian pengembangan di bidang pembelajaran, indikator untuk menyatakan penggunaan produk yang efektif dapat dilihat dari hasil belajar siswa. Hasil belajar yang dimaksud adalah bilangan-bilangan yang diperoleh melalui penskoran dengan menggunakan instrument penilaian yaitu tes hasil belajar di akhir pembelajaran. Hasil belajar adalah tingkat keberhasilan atau kesuksesan siswa dalam menguasai bahan pelajaran setelah mengikuti proses belajar. Untuk mengetahui berhasil tidaknya seseorang belajar maka tentu memerlukan ukuran. Dengan mengukur hasil belajar maka seseorang akan dapat diketahui tingkat penguasaan tentang materi pelajaran yang dipelajari.<sup>80</sup> Keefektifan ini diperoleh dari data hasil belajar siswa setelah mengikuti pembelajaran dengan media berbasis buletin. Berdasarkan data dari tabel yang telah dikemukakan

---

<sup>78</sup> Ummu Kalsum, Pengembangan Modul Pembelajaran Biologi Materi Ekosistem Berbasis Pendekatan *Contextual Teaching And Learning* (CTL), Lentera Pendidikan, 21 No.1, (Juni 2018), h.105.

<sup>79</sup> Ninit Alfianika, *Buku Ajar Metode Penelitian Pengajaran Bahasa Indonesia*, (Yogyakarta: Depublish, 2016), h.165.

<sup>80</sup> Hamansah, “Pengaruh Metode Asosiasi Terhadap Peningkatan Motivasi Dan Hasil Belajar Siswa Pada Mata Pelajaran Biologi Di Sekolah Menengah Pertama Islam Terpadu (SMP IT) Al-Fityan Gowa”, *Jurnal Biotek* Vol. 2 No. 1, (2014), h.36.

sebelumnya, menunjukkan bahwa 82,35% siswa tuntas dalam belajar dengan nilai diatas Kriteria Ketuntasan Mengajar (KKM) yang ditentukan. Bila merujuk pada kriteria ketuntasan hasil belajar pada Bab III, berada pada kategori “sangat baik” ( $P \geq 80$ ), dari tabel juga di peroleh nilai rata-rata kelas hasil belajar siswa 77,05. Seorang siswa disebut telah tuntas dalam belajar, bila siswa telah mencapai daya serap 65% dan ketuntasan belajar klasikal adalah 80%, yang artinya ketuntasan belajar suatu kelas belum mencapai 80% perlu diadakan diagnostik dan remedial sebelum materi dilanjutkan. Siswa tuntas belajar, bila telah menguasai 75% dari kompetensi dasar yang telah ditetapkan atau sekurang-kurangnya harus mencapai skor minimal 75.<sup>81</sup> Hasil belajar akan mencerminkan kemampuan peserta didik untuk memenuhi prestasi tahap pengalaman belajar, untuk mencapai kompetensi dasar hasil belajar berfungsi sebagai petunjuk tentang perubahan perilaku yang akan dicapai peserta didik dalam kaitannya dengan kegiatan belajar yang dilakukan, disesuaikan dengan kompetensi dasar dan materi yang dipelajari.<sup>82</sup> Hal ini berarti bahwa materi sistem rangka jika menggunakan media berbasis buletin ini sangat sesuai pada tujuan pembelajaran serta menunjukkan bahwa media pembelajaran yang dikembangkan telah efektif. Penelitian pengembangan ini didukung oleh hasil penelitian terdahulu yang menyatakan bahwa peran buletin komik dalam pembelajaran IPA terpadu efektif

---

<sup>81</sup> Irma Pujiati, “Peningkatan Motivasi dan Ketuntasan Belajar Matematika Melalui Pembelajaran Kooperatif Tipe STAD” 1 No.1, (September 2008), h.9

<sup>82</sup> Muhammad Khalifah Mustami dan Gufran Darma Dirawan, “Development Of Worksheet Students Oriented Scientific Approach At Subject Of Biology”, *Man In India*, 95 (4) : 917-925,(2015) h.924.

terhadap hasil belajar siswa dengan 81,48% dari 27 siswa telah tuntas KKM dengan nilai rata-rata 74,57.<sup>83</sup>

Berdasarkan pembahasan diatas media pembelajaran berbasis buletin biologi pokok bahasan sistem rangka yang dikembangkan telah memenuhi kriteria valid, praktis dan efektif sehingga layak digunakan sebagai media pembelajaran biologi. Hal ini sesuai dengan penelitian tentang “Pengembangan Media Cetak Dalam Format Buletin Sebagai Media Pembelajaran Bagi Orang Tua Anak Usia Dini” disimpulkan bahwa media pembelajaran dalam format buletin dikembangkan sesuai dengan sasaran. Selain itu uraian materi, konten dan isi pada buletin yang didukung dengan ilustrasi yang menarik dapat memberikan nilai tersendiri bagi pembaca sehingga pembaca tidak merasa jenuh. Berdasarkan penelitian tersebut, dikatakan bahwa buletin bisa dijadikan sebagai media pembelajaran.



---

<sup>83</sup> Qurotu A'yun dkk, “Pengembangan Media Pembelajaran Buletin Komik Berbasis Scientific Approach Pada Pembelajaran IPA Terpadu”, (2015), h.124.

## BAB V PENUTUP

### A. Kesimpulan

Berdasarkan hasil penelitian dan pembahasan pada penelitian ini, maka diperoleh beberapa kesimpulan sebagai berikut :

1. Cara yang dilakukan untuk mengembangkan media pembelajaran berbasis buletin biologi sebagai berikut: a) tahap *define* (pendefinisian), b) tahap *design* (perancangan), c) tahap *develop* (pengembangan) dan d) tahap *disseminate* (penyebaran).
2. Tingkat kevalidan media pembelajaran berbasis buletin biologi termasuk kategori valid, hal ini dapat dilihat pada hasil analisis nilai rata-rata total kevalidan keseluruhan media pembelajaran berbasis buletin adalah  $\bar{x} = 3,57$ , nilai ini termasuk dalam kategori “valid” ( $3,5 \leq \bar{x} < 4,5$ ) dengan revisi kecil.
3. Media pembelajaran berbasis buletin biologi masuk dalam kategori praktis, hal ini dapat dilihat pada hasil analisis dari data respon siswa diketahui rata-rata total nilai respon adalah 3,91 dengan persentase 78,2%. Dimana lebih dari 50% dari keseluruhan pernyataan termasuk dalam kategori sangat kuat dan kuat, maka respon dikatakan positif.
4. Nilai ketuntasan hasil belajar siswa menggunakan media pembelajaran berbasis buletin biologi menunjukkan bahwa 82,35% siswa tuntas dalam belajar dengan nilai diatas Kriteria Ketuntasan Mengajar (KKM) yang ditentukan, berada pada kategori “sangat baik” ( $P \geq 80$ ), dengan nilai rata-rata kelas hasil belajar siswa

77,05, membuktikan bahwa buletin biologi yang dikembangkan efektif untuk digunakan dalam proses pembelajaran.

### ***B. Saran***

Setelah melakukan penelitian, ada beberapa yang penulis sarankan sebagai berikut:

1. Media pembelajaran berbasis buletin biologi selain dapat digunakan dalam pembelajaran di dalam kelas, hendaknya buletin Biologi juga dapat digunakan secara mandiri maupun berkelompok.
2. Mengingat hasil produk penelitian dan pengembangan dapat memberikan manfaat bagi pembelajaran, maka disarankan kepada guru untuk mengembangkan produk ini dengan cakupan yang lebih luas bahkan pada mata pelajaran lain untuk waktu mendatang.
3. Kepada peneliti selanjutnya yang akan mengkaji variable yang sama untuk penelitian lebih lanjut diharapkan untuk desain bulletin menggunakan aplikasi *Corel Draw* agar tampilan lebih menarik dan desain lebih variatif karena pembuatan produk pengembangan bulletin masih menggunakan aplikasi *Ms. Word* serta diharapkan dapat dikembangkan lebih lanjut dengan materi atau tingkat yang berbeda.



## DAFTAR PUSTAKA

- Abdillah, Muhammad. *“Pengembangan Instrumen Penilaian Sikap pada Mata Pelajaran Biologi Kelas X MA MADani Alauddin Paopao”*. Skripsi. Makassar: Fakultas Tarbiyah dan Keguruan UIN Alauddin Makassar, 2014.
- Alfianika, Ninit. *Buku Ajar Metode Penelitian Pengajaran Bahasa Indonesia*. Yogyakarta: Depublish, 2016.
- Ali, Muhammad. *“Pengembangan Media Pembelajaran Interaktif Mata Kuliah Medan Elektromagnetik.”*Jurnal Edukasi, Vol. 5, No. 1, Maret. Yogyakarta: Universitas Negeri Yogyakarta, 2009.
- Arikunto, Suharsimi. *Prosedur Penelitian Suatu Pendekatan Praktik*. Jakarta: Rineka Cipta, 2006.
- Arsyad, Azhar. *Media Pembelajaran*. Jakarta: Rajawali Pers, 2011.
- Arsyad, Azhar. *Media Pengajaran*. Jakarta: Rajawali Pers, 2000.
- Asyhari, Ardian dan Helda Silvia. *“Pengembangan Media Pembelajaran Berupa Buletin dalam Bentuk Buku Saku Untuk Pembelajaran IPA Terpadu”*, Jurnal Ilmiah Pendidikan Fisika ‘Al-BiRuNi’ 05. Bandarlampung: IAIN Intan Lampung, 2016. <https://ejournal.radenintan.ac.id/index.php/al-biruni/index>
- Buchori, Achmad dan Setyawati, Rina Dwi. *“Development Learning Model Of Charactereducation Through E-Comic In Elementary School”*. International Journal Of Education and Research Vol 3 No.9. University of Semarang, 2015.
- Depdikbud. *Kamus Besar Bahasa Indonesia*. Jakarta: Balai Pustaka, 2002.
- Emda, Amna. *“Pemanfaatan Media Dalam Pembelajaran BiologiI di Sekolah”*, Jurnal Ilmiah DIDAKTIKA, Vol. XII No. 1, 149-162, Agustus. Aceh: IAIN Ar-Raniry, 2011.
- Fatimah, Siti. *“Pembelajaran Fisika Menggunakan Modul Dan Buletin Berbasis Masalah Di Tinjau Dari Motivasi Belajar Siswa”*, Prosiding Seminar Nasional Sains dan Pendidikan Sains VIII, Vol 4 No 1. Salatiga: Universitas Sebelas Maret, 2013.
- Hamansah. *“Pengaruh Metode Asosiasi Terhadap Peningkatan Motivasi Dan Hasil Belajar Siswa Pada Mata Pelajaran Biologi Di Sekolah Menengah*



- Pertama Islam Terpadu (SMP IT) Al-Fityan Gowa*". Jurnal Biotek Vol.2 No.1. 2014. <http://journal.uin-alauddin.ac.id/index.php/biotek/article/view/1688>.
- Hamansah dan Danial, "*Efektifitas Penggunaan Alat Peraga dalam Pembelajaran Biologi pada Pokok Bahasan Sirkulasi Darah Manusia Siswa Kelas 2 di MAN Binamu Jeneponto*", Jurnal Biotek Vol. 1 No. 1. 2013. <http://journal.uin-alauddin.ac.id/index.php/biotek/article/view/1040>.
- Kamus Besar Bahasa Indonesia (KBBI),(Online), <https://kbbi.web.id/buletin> (diakses pada tanggal 15 September 2017).
- Muhson, Ali. "*Pengembangan Media Pembelajaran Berbasis Teknologi Informasi*", Jurnal Pendidikan Akuntansi Indonesia, Vol. VIII. No. 2. Yogyakarta: Universitas Negeri Yogyakarta, 2010.
- Mulyatiningsih, Endang. *Metode Penelitian Terapan Bidang Pendidikan*. Yogyakarta: ALFABETA, 2011.
- Munadi, Yudhi. *Media Pembelajaran Sebuah Pendekatan Baru*. Jakarta:Gaung Persada Press, 2012.
- Mustami, Muhammad Khalifah dan Dirawan, Gufran Darma, "*Development Of Worksheet Students Oriented Scientific Approach At Subject Of Biology*", Man In India, 95 (4) : 917-925. <http://www.serialsjournal.com/serialjournalmanager/pdf>
- Mustami, Muhammad Khalifah. "*Validitas, Kepraktisan dan Efektivitas Perangkat Pembelajaran Biologi Integrasi Spiritual Islam*". Jurnal "Al-Qalam" Volume 23 Nomor 1 Juni 2017. Makassar: Universitas Islam Negeri Alauddin Makassar, 2017. <http://jurnalalqalam.or.id/index.php/Alqalam/article/view/392/277>
- Mustami, Muhammad Khalifah. "*Validitas Pengembangan Penuntun Praktikum Ilustratif Mikroteknik Hewan Berbasis Guided Inquiry*". Jurnal Ilmiah Pena Volume 11 No. 1 Mei 2017. [http://portalriset.uin-alauddin.ac.id/bo/upload/penelitian/penerbitan\\_jurnal/1.%20VALIDITAS%20PENGEMBANGAN%20PENUNTUN.pdf](http://portalriset.uin-alauddin.ac.id/bo/upload/penelitian/penerbitan_jurnal/1.%20VALIDITAS%20PENGEMBANGAN%20PENUNTUN.pdf)
- Putri, Nur Rizki. "*Pengembangan Buletin Pembelajaran Fisika Pokok Bahasan Gerak Melingkar Pada Siswa Kelas X IPA SMA Negeri 3 Purworejo Tahun Pelajaran 2014/2015*". Jurnal Radiasi Volume 06 No.1. Purworejo: Universitas Muhammadiyah Purworejo, 2015.

- Praworo, Kukuh. *Terapi Medipic: Medical Picture*. Jakarta: Penebar Plus, 2011.
- Prastowo, Andi. *Panduan Kreatif Membuat Bahan Ajar Inovatif*. Yogyakarta: DIVA Press, 2012.
- Pujiati, Irma. “Peningkatan Motivasi dan Ketuntasan Belajar Matematika Melalui Pembelajaran Kooperatif Tipe STAD”. *Jurnal Ilmiah Kependidikan* Vol.1 No.1.Purwokerto, 2008.
- Rachmawati, Faidah. *Biologi : untuk SMA/ MA Kelas XI Program IPA*. Jakarta : Pusat Perbukuan, Departemen Pendidikan Nasional, 2009.
- Ramli, M. “*Media Pembelajaran Dalam Perspektif Al-Qur’an Dan Al-Hadits*”, *Ittihad Jurnal Kopertais Wilayah XI Kalimantan* Volume 13 No.23 (April 2015). Kalimantan: IAIN Antasari Banjarmasin, 2015.
- Rangkuti, Freddy. *The Power of Brands: Teknik Mengelola Brand Equity dan Strategi Pengembangan Merek + Analisis Kasus dengan SPSS*. Jakarta:Gramedia Pustaka Utama,2002.
- Rasyad, Aminuddin. *Teori Belajar dan Pembelajaran*. Jakarta: UHAMKA Press, 2003.
- Ratna, Rif’ati dan Pramudya. “*Pengembangan Buletin Mari Belajar IPA (Malapa) Pada Pembelajaran IPA Di MTs Negeri 2 Jember*”, *Jurnal Pembelajaran Fisika*, Vol 6 No. 1, Maret 2017, hal 40-47. Jember: Universitas Jember, 2017.
- Riswanti, Ika. *Media Buletin Dan Seni Mural Dalam Upaya Meningkatkan Pengetahuan Tentang Obesitas*, *Journal Of Health Education* 1 (1) : 62-70. Semarang: Universitas Negeri Semarang, 2016.  
<http://journal.unnes.ac.id/sju/index.php/jhealthedu/>
- Rochmad. *Desain Model Pengembangan Perangkat Pembelajaran Matematika*, *Jurnal Kreano* ISSN: 2086-2334, Vol.3, No.1. Semarang: Jurusan Matematika FMIPA UNNES, 2012.(<http://digilib.unnes.ac.id>).
- Sadiman, Arief S. dkk. *Media Pendidikan (Pengertian, Pengembangan, dan Pemanfaatannya)*. Jakarta: Rajawali Pers, 2009.
- Safei, Muh. *Media Pembelajaran (Pengertian, Pengembangan dan Aplikasinya)*. Makassar: Alauddin University Press, 2011.

- Safira, Ifa. *“Pengembangan Media Pembelajaran Biologi Berbasis Web Pada Konsep Sistem Pencernaan di Sekolah Menengah Atas”*. Makassar: Program Pascasarjana Universitas Negeri Makassar, 2016.
- Safitri, Meilani. *“Pengembangan Media Pembelajaran Matematika Pokok Bahasan Segitiga Menggunakan Macromedia Flash untuk Siswa Kelas VII SMP”*. Jurnal Pendidikan, Volume 14, No.2. Universitas Sriwijaya, 2013.
- Sakat, Ahmad Asmadi, dkk. *“Educational Technology Media Method in Teaching and Learning Progress”*, American Journal of Applied Sciences 9 (6): 874-878. Malaysia: University Kebangsaan Malaysia, 2012.
- Sanjana, Wina. *Penelitian, Pendidikan, Jenis, Metode dan prosedur Cet.III*. Jakarta: Kencana, 2015.
- Sanjaya, Wina. *Sistem Pembelajaran*. Jakarta: Kencana, 2015.
- Sanjaya, Wina. *Media Komunikasi Pembelajaran*. Jakarta: Kencana, 2016.
- Setyono, Yulian Adi. *“Pengembangan Media Pembelajaran Fisika Berupa Buletin Dalam Bentuk Buku Saku Untuk Pembelajaran Fisika Kelas VIII Materi Gaya Ditinjau Dari Minat Baca Siswa”*. Jurnal Pendidikan Fisika Vol.1 No.1. Surakarta: Universitas Sebelas Maret, 2013.
- Setyosari, Punaji. *Metode Penelitian Pendidikan dan Pengembangan*. Jakarta: Kencana, 2010.
- Somnuek, Pariwat. *“The Development of Teaching and Learning Innovation by Using Instructional Media for Enhancement of Learning Achievement towards Tourism Product Knowledge in Tourism Marketing Class”*. SHS Web of Conference. Thailand: Tourism Department, Faculty of Liberal Arts, Ubon Patchathani University, 2014.
- Sugiyono. *Metode Peneletian & Pengembangan (Research and Development) Cet, I*. Bandung: Alfabeta, 2015.
- Sugiyono. *Metode Penelitian Pendidikan*. Bandung: Alfabeta, 2007.
- Susiliana, Rudi & Cepi Riyana. *Media Pembelajaran Hakikat, Pengembangan Pemanfaatan dan Penilaian*. Bandung: Jurusan Kurtekpen FIP UPI, 2008.
- Sutarti, Tatik dan Edi Irawan. *Kiat Sukses Meraih Hibah Penelitian Pengembangan Ed.1 Cet.1*. Yogyakarta: Deepublish, 2017.

- Syaodih Sukmadinata, Nana. *Metode penelitian pendidikan*. Bandung: PT Remaja Rosdakarya, 2008.
- Trianto. *Mendesain Model Pembelajaran Inovatif-Progresif: Konsep, Landasan dan Implementasinya pada Kurikulum Tingkat Satuan Pendidikan (KTSP)*. Jakarta: Kencana Prenada Media Group, 2009.
- Umar, Basyiruddin dan Asnawir. *Media Pembelajaran*. Jakarta: Ciputat Pers, 2002.
- Widowati, Dewi. “*Pengembangan Bahan Ajar Materi Sistem Persamaan Dua Linear Dua Variabel Berbentuk LKS dengan Pendekatan PMRI untuk Siswa Kelas VIII Semester I*”. Skripsi. Yogyakarta: Fakultas Matematika dan Ilmu Pengetahuan Alam Universitas Negeri Yogyakarta, 2014.
- Yudithia Dian Putra, “*Pengembangan Media Cetak Sebagai Media Pembelajaran Orang Dewasa dalam Format Buletin bagi Orang Tua Anak Usia Dini di Lembaga Paud Kemala Bhayangkari IX Desa Mondoroko Kecamatan Singosari Kabupaten Malang*”. Malang: Fakultas Ilmu Pendidikan Universitas Negeri Malang, 2010.



# LAMPIRAN-LAMPIRAN





**LAMPIRAN A**  
**INSTRUMEN PENELITIAN**

UNIVERSITAS ISLAM NEGERI

**ALAUDDIN**

M A K A S S A R

UIN ALAUDDIN

M A K A S S A R



## KISI-KISI LEMBAR VALIDASI

### BULETIN BIOLOGI

No	Kriteria	Indikator	Jumlah
1	Rasional/kesesuaian	a) Cakupan materi pada buletin biologi sesuai dengan tujuan pembelajaran b) Masalah yang disajikan sesuai dengan kejadian yang dapat ditemukan siswa di kehidupan sehari-hari	2
2	Isi buletin	a) Isi buletin sesuai dengan kurikulum yang berlaku saat ini b) Materi pada buletin mudah dipahami c) Contoh yang diberikan dekat dengan lingkungan siswa (aktual) d) Buletin memuat penjelasan yang dapat menunjang konsep siswa e) Gambar yang digunakan jelas f) Gambar yang disajikan berhubungan	7

		dengan konsep g) Keterangan gambar sesuai dengan gambar yang dijelaskan	
3	Desain buletin	a) Pengaturan warna background serasi sehingga menarik minat baca b) Desain menggunakan ukuran huruf yang proporsional sehingga tampilan mudah dibaca c) Tata letak memudahkan pembaca mempelajari isi buletin d) Semua jenis dan ukuran tulisan mudah dibaca	4
4	Bahasa	a) Kalimat yang digunakan mudah dipahami b) Bahasa yang digunakan komunikatif	2
5	Kemasan produk	a) Buletin biologi disajikan dalam kemasan yang menarik b) Ukuran buletin sesuai dengan fisik siswa	2

## LEMBAR VALIDASI BULETIN BIOLOGI

Mata Pelajaran : Biologi

Sasaran Program : Siswa MA Madani Alauddin Kelas XI

Judul : Pengembangan Media Pembelajaran Berbasis Buletin Biologi  
Pokok Bahasan Sistem Rangka Kelas XI MA Madani  
Alauddin Pao-Pao

Peneliti : Riska Wulandari

### A. Petunjuk Pengisian

1. Lembar validasi ini dimaksudkan untuk mendapatkan informasi dari Bapak/Ibu sebagai Ahli Materi/Media tentang kualitas produk yang sedang dikembangkan yaitu berupa media pembelajaran berbasis buletin.
2. Lembar validasi ini terdiri dari aspek isi, rasional/kesesuaian, desain, kebahasaan, dan kemasan produk.
3. Pendapat, saran, penilaian dan kritik yang membangun dari Bapak/Ibu sebagai Ahli Materi/Media akan sangat bermanfaat untuk perbaikan dan peningkatan kualitas media pembelajaran ini.

4. Sehubungan dengan hal tersebut, mohon kiranya Bapak/Ibu dapat memberikan tanda “√” untuk setiap pendapat Bapak/Ibu pada kolom yang tersedia.

Angka-angka yang terdapat pada kolom yang dimaksud berarti:

1 = sangat baik

2 = baik

3 = sedang

4 = kurang baik

5. Mohon untuk memberikan tanda “√” untuk penilaian secara umum dari hasil penilaian terhadap media pembelajaran berbasis buletin ini.

Huruf-huruf yang terdapat pada kolom yang dimaksud seperti:

A = dapat dipergunakan tanpa revisi

B = dapat dipergunakan dengan sedikit revisi

C = dapat dipergunakan dengan banyak revisi

D = tidak dapat dipergunakan

6. Apabila Bapak/Ibu menilai kurang, mohon untuk memberikan tanda pada bagian yang kurang pada media dan memberikan saran perbaikan agar dapat saya perbaiki.

7. Atas bantuan dan kesediaan Bapak/Ibu untuk mengisi lembar validasi ini, saya ucapkan terima kasih.

**B. Aspek yang divalidasi**

NO	INDIKATOR	PENILAIAN			
		1	2	3	4
RASIONAL					
1.	Cakupan materi pada buletin biologi sesuai dengan tujuan pembelajaran				
2.	Masalah yang disajikan sesuai dengan kejadian yang dapat ditemukan siswa di kehidupan sehari-hari				
ISI BULETIN					
3.	Isi buletin sesuai dengan kurikulum yang berlaku saat ini				
4.	Materi pada buletin mudah dipahami				
5.	Contoh yang diberikan dekat dengan lingkungan siswa (aktual)				

6.	Buletin memuat penjelasan yang dapat menunjang konsep siswa				
7.	Gambar yang digunakan jelas				
8.	Gambar yang disajikan berhubungan dengan konsep				
9.	Keterangan gambar sesuai dengan gambar yang dijelaskan				
DESAIN BULETIN					
10.	Pengaturan warna background serasi sehingga menarik minat baca				
11.	Desain menggunakan ukuran huruf yang proporsional sehingga tampilan mudah dibaca				
12.	Tata letak memudahkan pembaca mempelajari isi bulletin				
13.	Semua jenis dan ukuran tulisan mudah dibaca				
BAHASA					
14.	Kalimat yang digunakan mudah dipahami				
15.	Bahasa yang digunakan komunikatif				
KEMASAN PRODUK					



16.	Buletin biologi disajikan dalam kemasan yang menarik				
17.	Ukuran buletin sesuai dengan fisik siswa				

**C. Penilaian secara umum**

No	Uraian	A	B	C	D
1	Penilaian secara umum terhadap media pembelajaran berbasis buletin biologi				

**Saran-saran**

.....

.....

.....

.....

.....

.....

.....

.....

.....

.....

Samata, 2018

Validator,

### KISI-KISI ANGKET RESPON SISWA

No	Indikator	Item	
		+	-
1.	Isi buletin memenuhi kualitas sebagai media pembelajaran biologi	1, 2	7
2.	Kejadian nyata sehari-hari	5	22
3.	Memotivasi dalam belajar	18	19
4.	Kemudahan penggunaan	6, 20	9, 17
5.	Daya tarik perangkat terhadap minat siswa	3, 13	16
6.	Kepraktisan buletin biologi	4	11
7.	Penggunaan bahasa	10	21
8.	Kejelasan tulisan dan gambar	8, 12, 14	15

## LEMBAR ANKET RESPON SISWA

**Nama Siswa :**

**Kelas :**

**Petunjuk :**

1. Berikanlah tanggapanmu dengan memberi tanda ceklist (√) pada jawaban SS, S, RG, KS dan TS sesuai tanggapanmu tentang pelaksanaan pembelajaran dengan menggunakan buletin biologi

2. Keterangan:

SS : Sangat Setuju

S : Setuju

RG : Ragu-ragu

KS : Kurang Setuju

TS : Tidak Setuju

No	Pernyataan	Alternatif jawaban				
		SS	S	RG	KS	TS
1.	Saya dapat memahami materi sistem rangka dengan menggunakan bulletin					
2.	Soal latihan dalam media buletin membantu saya dalam memahami materi sistem rangka					
3.	Materi yang disajikan tidak membosankan					
4.	Materi yang terdapat didalam media buletin biologi dapat dipelajari berulang-ulang					
5.	Permasalahan yang diajarkan kepada saya terdapat dalam kehidupan sehari-hari					
6.	Media pembelajaran berbasis buletin biologi pada materi sistem rangka dapat membantu saya belajar secara mandiri					
7.	Isi yang ada dalam buletin kurang menarik					

8.	Gambar yang digunakan jelas					
9.	Saya tidak paham belajar dengan menggunakan bulletin					
10.	Bahasa yang digunakan mudah saya pahami					
11.	Ukuran buletin tidak proporsional sehingga tidak mudah dibawa kemana saja					
12.	Tampilan buletin menarik					
13.	Media buletin sangat menarik					
14.	Warna yang digunakan sangat menarik					
15.	Jenis tulisan tidak mudah dibaca					
16.	Tampilan yang ditunjukkan dalam buletin biologi kurang menarik					
17.	Buletin biologi membuat saya kebingungan dalam memahami materi sistem rangka					
18.	Media buletin dapat membangkitkan minat belajar saya					

19.	Buletin biologi kurang memotivasi saya dalam belajar materi sistem rangka					
20.	Media buletin sangat bermanfaat					
21.	Bahasa yang digunakan sulit dipahami					
22.	Informasi terbaru yang diberikan tidak membantu saya dalam memahami konsep lebih dalam					







## KISI-KISI INSTRUMEN TES HASIL BELAJAR KOGNITIF

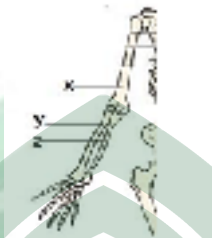
### SISTEM RANGKA MANUSIA

Jenis Sekolah : MA Madani Alauddin Pao-Pao  
Mata Pelajaran : Biologi  
Kelas/Semester : XI/I  
Jumlah Soal : 20 nomor  
Bentuk Soal : Pilihan Ganda  
Materi Pokok : Sistem Rangka Manusia

Kompetensi Dasar	Materi	Indikator	Nomor soal	Uraian soal	Jawaban	Jenjang kognitif
3.5 Menganalisi	• Struktur dan	Siswa mampu mengidentifikasi	1	Menurut bahan penyusunnya, tulang digolongkan menjadi....	b. tulang rawan dan	C1

<p>s hubungan antara struktur jaringan penyusun organ pada sistem gerak dan mengaitkan dengan bioprosesnya sehingga dapat menjelaskan mekanisme gerak serta gangguan fungsi yang mungkin terjadi pada sistem gerak manusia melalui studi literatur, pengamatan, percobaan, dan</p>	<p>fungsi tulang, otot dan sendi pada manusia.</p> <ul style="list-style-type: none"> <li>• Kelainan pada sistem gerak.</li> <li>• Teknologi yang mungkin untuk membantu kelainan pada sistem gerak</li> </ul>	<p>tulang penyusun kerangka tubuh sebagai komponen sistem gerak pada manusia</p>	<p>a. tulang pipa dan tulang pipih</p> <p>b. tulang rawan dan tulang keras</p> <p>c. tulang tengkorak dan tulang badan</p> <p>d. tulang keras dan tulang pendek</p> <p>e. tulang rawan dan tulang pipih</p>	<p>tulang keras</p>	
			<p>2</p> <p>Pernyataan di bawah ini yang tidak benar mengenai fungsi rangka bagi tubuh manusia adalah adalah...</p> <p>a. melindungi organ internal.</p> <p>b. tempat utama menyimpan kalsium dan fosfor.</p> <p>c. memberikan bentuk pada tubuh dan mendukung tubuh.</p> <p>d. alat gerak aktif bagi tubuh, sehingga tulang dapat bergerak.</p> <p>e. sebagai tempat melekatnya otot</p>	<p>d. alat gerak aktif bagi tubuh, sehingga tulang dapat bergerak.</p>	<p>C4</p>
			<p>3</p> <p>Sel-sel pembentuk tulang rawan disebut....</p> <p>a. kartilago</p>	<p>e. kondroblas</p>	<p>C1</p>

simulasi.			<ul style="list-style-type: none"> <li>b. cakra epifisis</li> <li>c. perikondrium</li> <li>d. osteoblas</li> <li>e. kondroblas</li> </ul>		
		4	<p>Tulang rusuk, tulang jari kaki, dan tulang tengkorak secara berturut-turut merupakan jenis...</p> <ul style="list-style-type: none"> <li>a. tulang panjang, tulang pendek, tulang tak beraturan.</li> <li>b. tulang pipih, tulang pendek, tulang pipih.</li> <li>c. tulang pipih, tulang pendek, tulang tak beraturan.</li> <li>d. tulang panjang, tulang pendek, tulang pipih.</li> <li>e. tulang pipih, tulang panjang, tulang pendek</li> </ul>	<ul style="list-style-type: none"> <li>b. tulang pipih, tulang pendek, tulang pipih</li> </ul>	C1
	membedakan bagian-bagian rangka pada	5	Perhatikan gambar berikut ini!	<ul style="list-style-type: none"> <li>d. humerus, radius, ulna</li> </ul>	C3

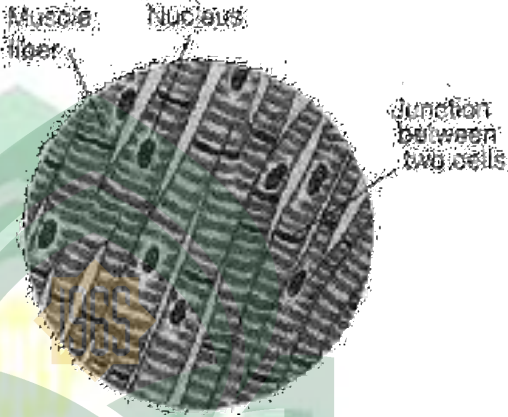
		manusia	 <p>Bagian x, y, dan z pada gambar secara berturut-turut menunjukkan tulang....</p> <ol style="list-style-type: none"> <li>femur, ulna, radius</li> <li>femur, radius, ulna</li> <li>humerus, ulna, radius</li> <li>humerus, radius, ulna</li> <li>ulna, radius, humerus</li> </ol>		
			<p>Tulang tempurung lutut disebut juga....</p> <ol style="list-style-type: none"> <li>scapula</li> <li>phalanges</li> </ol>	c. patella	C1

			<ul style="list-style-type: none"> <li>c. patella</li> <li>d. kalkaneum</li> <li>e. femur</li> </ul>		
		7	<p>Tulang kering disebut juga...</p> <ul style="list-style-type: none"> <li>a. femur</li> <li>b. tibia</li> <li>c. fibula</li> <li>d. patella</li> <li>e. humerus</li> </ul>	b. tibia	C1
		8	<p>Berikut ini yang bukan merupakan tulang anggota badan adalah....</p> <ul style="list-style-type: none"> <li>a. tulang belakang</li> <li>b. tulang dada</li> <li>c. tulang rusuk</li> <li>d. tulang lengan</li> <li>e. tulang paha</li> </ul>	d. tulang lengan	C4
	membedakan macam-macam	9	Berdasarkan jaringan penghubungnya, amfiartrosis dibedakan menjadi dua	e. sinkondrosi	C2




		sendi pada manusia		<p>yaitu...</p> <p>a. sinartrosis dan diartrosis</p> <p>b. simfisis dan sindesmosis</p> <p>c. suture dan sinkondrosis</p> <p>d. simfisis dan sinkondrosis</p> <p>e. sinkondrosis dan sindesmosis</p>	s dan sindesmosis	
			10	<p>Hubungan antara tulang radius dengan ulna merupakan contoh dari ....</p> <p>a. Sendi putar</p> <p>b. Sendi pelana</p> <p>c. Sendi engsel</p> <p>d. Sendi peluru</p> <p>e. sendi luncur</p>	a. Sendi putar	C2
			11	<p>Hubungan antartulang pada tengkorak merupakan contoh dari....</p> <p>a. diartrosis</p> <p>b. ostrosis</p> <p>c. sinartrosis</p>	c. sinartrosis	C2

				d. amfiartrosis e. sinkondrosis		
			12	Sendi peluru terdapat pada hubungan antara tulang... a. hasta dengan tulang pengumpil b. paha dengan tulang pemutar c. paha dengan gelang bahu d. paha dengan gelang panggul e. paha dengan tulang pengumpil	d. paha dengan gelang panggul	C2
		mengidentifikasi struktur penyusun otot serta menghubungkannya dengan mekanisme kontraksi otot	13	Di bawah ini merupakan jenis-jenis dari otot polos yang terdapat pada organ, kecuali... a. usus halus b. jantung c. ureter d. paru-paru e. pembuluh darah	b. jantung	C4
			14	Berikut adalah gambar otot	d. otot	C1

			 <p>Muscle fiber Nucleus Junction between two cells</p>	jantung	
			<p>Otot apakah yang dimaksud....</p> <ol style="list-style-type: none"> <li>otot polos</li> <li>otot lurik</li> <li>otot rangka</li> <li>otot jantung</li> <li>otot serabut</li> </ol>		
		15	<p>Otot yang dapat berkontraksi dengan cepat dan mempunyai periode istirahat berkali-kali adalah....</p>	b. otot lurik	C2

			<ul style="list-style-type: none"> <li>a. otot polos</li> <li>b. otot lurik</li> <li>c. otot jantung</li> <li>d. otot visceral</li> <li>e. otot volunteer</li> </ul>		
		16	<p>Gerak antagonis yang terjadi ketika menggerakkan ke atas dan ke bawah adalah....</p> <ul style="list-style-type: none"> <li>a. ekstensor dan fleksor</li> <li>b. atropi dan hipertropi</li> <li>c. depresos dan elevator</li> <li>d. tonus dan tetanus</li> <li>e. hipertrofi dan supinasi</li> </ul>	a. ekstensor dan fleksor	C3
		menyajikan data analisis gangguan/kelainan pada struktur dan fungsi jaringan penyusun sistem gerak pada	17 <ul style="list-style-type: none"> <li>Kelainan tulang akibat kekurangan kalsium pada orang dewasa yang menimbulkan rapuh tulang disebut....</li> <li>a. nekrosa</li> <li>b. TBC tulang</li> </ul>	c. osteoporosis	C1

		manusia		<p>c. osteoporosis</p> <p>d. osteomalasia</p> <p>e. osteorthritis</p>			
			18	<p>Perhatikan gambar berikut!</p>  <p>Gambar diatas merupakan bentuk kelainan....</p> <p>a. mikrosefalus</p> <p>b. hidrosefalus</p> <p>c. atrofi</p> <p>d. hipertofi</p> <p>e. fraktura</p>		b. hidrosefalus	C1
			19	<p>Dibawah ini yang termasuk kelainan</p>		d. kifosis,	C2

			<p>bentuk tulang belakang yaitu....</p> <p>a. kifosis, lordosis, oasis</p> <p>b. kifosis, skoliosis, oasis</p> <p>c. lordosis, skoliosis, oasis</p> <p>d. kifosis, lordosis, skoliosis</p> <p>e. kifosis, lordosis, bungkuk</p>	lordosis, skoliosis	
		20	<p>Melengkupnya tulang punggung kearah depan akibat kesalahan sikap disebut....</p> <p>a. fraktura</p> <p>b. rakhitis</p> <p>c. lordosis</p> <p>d. kifosis</p> <p>e. nekrosis</p>	c. lordosis	C1



## SOAL EVALUASI

**Sekolah** : MA Madani Alauddin

**Mata Pelajaran** : Biologi

**Kelas/ Semester** : XI / 1

**Materi Pokok** : Sistem Rangka

---

Nama :

Kelas :

No. Urut :

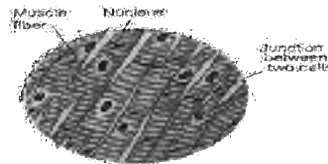
### PILIHAN GANDA

Berilah tanda silang (X) pada salah satu huruf A, B, C, D, atau E pada jawaban yang paling benar!

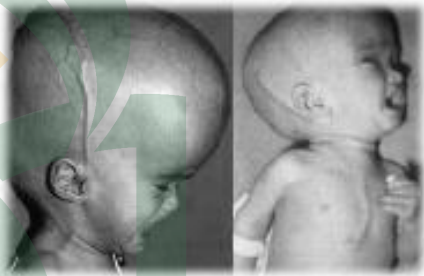
- Menurut bahan penyusunnya, tulang digolongkan menjadi....
  - tulang pipa dan tulang pipih
  - tulang rawan dan tulang keras
  - tulang tengkorak dan tulang badan
  - tulang keras dan tulang pendek
  - tulang rawan dan tulang pipih
- Pernyataan di bawah ini yang tidak benar mengenai fungsi rangka bagi tubuh manusia adalah adalah...
  - melindungi organ internal.
  - tempat utama menyimpan kalsium dan fosfor.
  - memberikan bentuk pada tubuh dan mendukung tubuh.
  - alat gerak aktif bagi tubuh, sehingga tulang dapat bergerak.

- E. sebagai tempat melekatnya otot
3. Sel-sel pembentuk tulang rawan disebut....
- A. kartilago
- B. cakra epifisis
- C. perikondrium
- D. osteoblas
- E. kondroblas
4. Tulang rusuk, tulang jari kaki, dan tulang tengkorak secara berturut-turut merupakan jenis...
- A. tulang panjang, tulang pendek, tulang tak beraturan.
- B. tulang pipih, tulang pendek, tulang pipih.
- C. tulang pipih, tulang pendek, tulang tak beraturan.
- D. tulang panjang, tulang pendek, tulang pipih.
- E. tulang pipih, tulang panjang, tulang pendek
5. Perhatikan gambar berikut ini!
- 
6. Bagian x, y, dan z pada gambar secara berturut-turut menunjukkan tulang....
- A. femur, ulna, radius
- B. femur, radius, ulna
- C. humerus, ulna, radius
- D. humerus, radius, ulna
- E. ulna, radius, humerus
6. Tulang tempurung lutut disebut juga....
- A. scapula
- B. phalanges
- C. patella
- D. kalkaneum
- E. femur
7. Tulang kering disebut juga...
- A. femur
- B. tibia
- C. fibula
- D. patella
- E. humerus
8. Berikut ini yang bukan merupakan tulang anggota badan adalah....

- A. tulang belakang  
 B. tulang dada  
 C. tulang rusuk  
 D. tulang lengan  
 E. tulang paha
9. Berdasarkan jaringan penghubungnya, amfiartrosis dibedakan menjadi dua yaitu...
- A. sinartrosis dan diartrosis  
 B. simfisis dan sindesmosis  
 C. suture dan sinkondrosis  
 D. simfisis dan sinkondrosis  
 E. sinkondrosis dan sindesmosis
10. Hubungan antara tulang radius dengan ulna merupakan contoh dari ....
- A. Sendi putar  
 B. Sendi pelana  
 C. Sendi engsel  
 D. Sendi peluru  
 E. sendi luncur
11. Hubungan antartulang pada tengkorak merupakan contoh dari....
- A. diartrosis  
 B. ostrosis  
 C. sinartrosis  
 D. amfiartrosis  
 E. sinkondrosis
12. Sendi peluru terdapat pada hubungan antara tulang....
- A. hasta dengan tulang pengumpil  
 B. paha dengan tulang pemutar  
 C. paha dengan gelang bahu  
 D. paha dengan gelang panggul  
 E. paha dengan tulang pengumpil
13. Di bawah ini merupakan jenis-jenis dari otot polos yang terdapat pada organ, kecuali....
- A. usus halus  
 B. jantung  
 C. ureter  
 D. paru-paru  
 E. pembuluh darah
14. Berikut adalah gambar otot



Otot apakah yang dimaksud....

- A. otot polos  
 B. otot lurik  
 C. otot rangka  
 D. otot jantung  
 E. otot serabut
15. Otot yang dapat berkontraksi dengan cepat dan mempunyai periode istirahat berkali-kali adalah....  
 A. otot polos  
 B. otot lurik  
 C. otot jantung  
 D. otot visceral  
 E. otot volunteer
16. Gerak antagonis yang terjadi ketika menggerakkan ke atas dan ke bawah adalah....  
 A. ekstensor dan fleksor  
 B. atropi dan hipertropi  
 C. depresos dan elevator  
 D. tonus dan tetanus  
 E. hipertrofi dan supinasi
17. Kelainan tulang akibat kekurangan kalsium pada orang dewasa yang menimbulkan rapuh tulang disebut....  
 A. nekrosa  
 B. TBC tulang  
 C. osteoporosis  
 D. osteomalasia  
 E. osteoarthritis
18. Perhatikan gambar berikut!
- 
- Gambar diatas merupakan bentuk kelainan....  
 A. mikrosefalus  
 B. hidrosefalus  
 C. atrofi  
 D. hipertofi  
 E. fraktura
19. Dibawah ini yang termasuk kelainan bentuk tulang belakang yaitu....  
 A. kifosis, lordosis, oasis  
 B. kifosis, skoliosis, oasis

C. lordosis, skoliosis, oasis

C. lordosis

D. kifosis, lordosis, skoliosis

D. kifosis

E. kifosis, lordosis, bungkok

E. nekrosis

20. Melengkupnya tulang punggung kea rah depan akibat kesalahan sikap disebut....




Selamat Mengerjakan,  
Semoga Sukses



A. fraktura

B. rakhitis





**LAMPIRAN B**  
**ANALISIS DATA**

UNIVERSITAS ISLAM NEGERI

**ALAUDDIN**

M A K A S S A R


M A K A S S A R



### DATA HASIL VALIDASI BULETIN BIOLOGI

No	Aspek Penilaian	Penilaian Validator		K <sub>i</sub>	A <sub>i</sub>
		1	2		
<b>RASIONAL</b>					
18	Cakupan materi pada buletin biologi sesuai dengan tujuan pembelajaran	4	4	4	3,5
19	Masalah yang disajikan sesuai dengan kejadian yang dapat ditemukan siswa di kehidupan sehari-hari	3	3	3	
<b>ISI BULETIN</b>					
1.	Isi buletin sesuai dengan kurikulum yang berlaku saat ini	4	4	4	3,64
2.	Materi pada buletin mudah dipahami	4	3	3,5	
3.	Contoh yang diberikan dekat dengan lingkungan siswa (aktual)	3	4	3,5	
4.	Buletin memuat penjelasan yang dapat menunjang konsep siswa	3	3	3	
5.	Gambar yang digunakan jelas	4	4	4	
6.	Gambar yang disajikan berhubungan dengan konsep	3	4	3,5	
7.	Keterangan gambar sesuai dengan gambar yang dijelaskan	4	4	4	
<b>DESAIN BULETIN</b>					
1.	Pengaturan warna background serasi sehingga menarik minat baca	4	3	3,5	3,75
2.	Desain menggunakan ukuran huruf yang proporsional sehingga tampilan mudah dibaca	4	4	4	
3.	Tata letak memudahkan pembaca mempelajari isi bulletin	4	4	4	
4.	Semua jenis dan ukuran tulisan mudah dibaca	4	3	3,5	
<b>BAHASA</b>					

1.	Kalimat yang digunakan mudah dipahami	4	4	4	3,5
2.	Bahasa yang digunakan komunikatif	3	3	3	
<b>KEMASAN PRODUK</b>					
1.	Buletin biologi disajikan dalam kemasan yang menarik	3	3	3	3,5
2.	Ukuran buletin sesuai dengan fisik siswa	4	4	4	
Rata-rata total kriteria kevalidan buletin					<b>3,57</b>



## ANALISIS ANGGKET RESPON SISWA

No	Nama	Nomor Soal																					
		1	2	3	4	5	6	7	8	9	10	11	12	13	14	15	16	17	18	19	20	21	22
1	Abd. Gani Haris	5	5	4	4	3	5	5	4	4	5	4	5	5	5	4	3	4	5	5	4	4	5
2	M. Farras F	5	5	4	4	3	5	5	4	4	5	4	5	5	5	4	3	4	5	5	5	4	3
3	Muh. Nur Aslam	5	5	5	4	5	4	1	3	1	5	1	5	4	5	1	1	2	5	1	4	2	1
4	Muh. Rafli	3	4	5	4	5	4	2	5	3	5	1	5	5	5	1	1	2	5	1	3	2	1
5	Muh. Zaky Maulana	3	4	5	4	4	4	4	3	2	3	1	4	3	5	3	1	3	5	3	5	3	1
6	Nur Aulia Usman	3	4	3	4	4	3	4	3	3	4	4	4	4	4	4	3	3	3	4	4	4	3
7	Nurfadillah Abdul R	3	4	5	4	3	4	4	2	4	4	5	5	5	1	5	4	4	4	5	5	5	5
8	Nurkhalizah Syarif	4	3	3	4	2	3	5	4	5	4	5	1	3	1	3	5	3	1	5	3	3	3
9	Nurul Fitriah	5	5	5	5	4	4	4	5	4	5	4	5	5	5	4	4	4	5	4	5	4	4
10	Nurul Hafizha	5	5	4	5	4	4	4	5	4	4	3	4	5	5	5	4	4	4	4	5	5	3
11	Nursyifa Sania Sanaah	5	5	5	5	5	5	5	5	5	5	5	5	5	5	5	5	5	4	5	5	5	5
12	Prayogo Saputro	4	4	4	5	4	4	4	4	2	4	2	4	4	4	4	2	2	4	4	4	2	2
13	Rifka Ayu Itiqamah	3	2	4	4	4	4	5	4	4	4	5	5	5	1	5	3	4	4	4	5	5	3
14	Salsabila Latifa A	3	3	4	4	4	4	5	4	4	4	5	5	5	1	5	3	4	4	4	5	5	3
15	Sri Wahyuni Nur	4	4	4	4	4	4	4	2	5	4	5	4	4	4	3	5	5	4	5	4	5	4
16	St. Uliul Asmi	4	4	5	4	3	4	4	2	4	4	5	5	5	5	1	5	4	4	4	5	5	5
17	Syarwan Sudirman	4	5	2	4	4	4	2	4	4	5	2	4	4	4	3	1	4	4	3	4	3	5
	Jumlah	68	71	71	72	65	69	67	63	62	74	61	75	76	77	48	58	59	70	65	75	66	52
	Rata-rata	4	4,17	4,17	4,23	3,82	4,05	3,94	3,70	3,64	4,35	3,58	4,41	4,47	4,52	2,82	3,41	3,47	4,11	3,82	4,41	3,88	3,05
	%R	80	83,4	83,4	84,6	76,4	81	78,8	74	72,8	87	71,6	88,2	89,4	90,4	56,4	68	69,4	82,2	76,4	88,2	77,6	61
	Kesimpulan	SK	SK	SK	SK	K	SK	K	K	K	SK	K	SK	SK	SK	CK	K	K	SK	K	SK	K	K

Persentase rata-rata nilai respon dengan kategori respon

6.  $80\% \leq R \leq 100\%$ : dikategorikan sangat kuat
7.  $60\% \leq R < 80\%$  : dikategorikan kuat
8.  $40\% \leq R < 60\%$  : dikategorikan cukup kuat
9.  $20\% \leq R < 40\%$  : dikategorikan lemah
10.  $0\% \leq R < 20\%$  : dikategorikan sangat lemah

## ANALISIS DATA ANGKET RESPON SISWA

1. Saya dapat memahami materi sistem rangka dengan menggunakan buletin

$$\begin{aligned} - \bar{R} &= \frac{\sum P}{n} = \frac{68}{17} = 4 \\ \% &= \frac{\bar{R}}{5} \times 100 \% = \frac{4}{5} \times 100 = 80 \% \end{aligned}$$

2. Soal latihan dalam media buletin membantu saya dalam memahami materi sistem rangka

$$\begin{aligned} - \bar{R} &= \frac{\sum P}{n} = \frac{71}{17} = 4.17 \\ \% &= \frac{\bar{R}}{5} \times 100 \% = \frac{4.17}{5} \times 100 = 83.4 \% \end{aligned}$$

3. Materi yang disajikan tidak membosankan

$$\begin{aligned} - \bar{R} &= \frac{\sum P}{n} = \frac{71}{17} = 4.17 \\ \% &= \frac{\bar{R}}{5} \times 100 \% = \frac{4.17}{5} \times 100 = 83.4 \% \end{aligned}$$

4. Materi yang terdapat didalam media buletin biologi dapat dipelajari berulang-ulang

$$\begin{aligned} - \bar{R} &= \frac{\sum P}{n} = \frac{72}{17} = 4.23 \\ \% &= \frac{\bar{R}}{5} \times 100 \% = \frac{4.23}{5} \times 100 = 84.6 \% \end{aligned}$$

5. Permasalahan yang diajarkan kepada saya terdapat dalam kehidupan sehari-hari

$$\begin{aligned} - \bar{R} &= \frac{\sum P}{n} = \frac{65}{17} = 3.82 \\ \% &= \frac{\bar{R}}{5} \times 100 \% = \frac{3.82}{5} \times 100 = 76.4 \% \end{aligned}$$

6. Media pembelajaran berbasis buletin biologi pada materi sistem rangka dapat membantu saya belajar secara mandiri

$$\begin{aligned} - \bar{R} &= \frac{\sum P}{n} = \frac{69}{17} = 4.05 \\ \% &= \frac{\bar{R}}{5} \times 100 \% = \frac{4.05}{5} \times 100 = 81 \% \end{aligned}$$

7. Isi yang ada dalam buletin kurang menarik

$$\begin{aligned} - \bar{R} &= \frac{\sum P}{n} = \frac{67}{17} = 3.94 \\ \% &= \frac{\bar{R}}{5} \times 100 \% = \frac{3.94}{5} \times 100 = 78.8 \% \end{aligned}$$

8. Gambar yang digunakan jelas

$$\begin{aligned} - \bar{R} &= \frac{\sum P}{n} = \frac{63}{17} = 3.70 \\ \% &= \frac{\bar{R}}{5} \times 100 \% = \frac{3.70}{5} \times 100 = 74 \% \end{aligned}$$

9. Saya tidak paham belajar dengan menggunakan buletin

$$\begin{aligned} - \bar{R} &= \frac{\sum P}{n} = \frac{62}{17} = 3.64 \\ \% &= \frac{\bar{R}}{5} \times 100 \% = \frac{3.64}{5} \times 100 = 72.8 \% \end{aligned}$$

10. Bahasa yang digunakan mudah saya pahami

$$\begin{aligned} - \bar{R} &= \frac{\sum P}{n} = \frac{74}{17} = 4.35 \\ \% &= \frac{\bar{R}}{5} \times 100 \% = \frac{4.35}{5} \times 100 = 87 \% \end{aligned}$$

11. Ukuran buletin tidak proporsional sehingga tidak mudah dibawa kemana saja

$$\begin{aligned} - \bar{R} &= \frac{\sum P}{n} = \frac{61}{17} = 3.58 \\ \% &= \frac{\bar{R}}{5} \times 100 \% = \frac{3.58}{5} \times 100 = 71.6 \% \end{aligned}$$

12. Tampilan buletin menarik

$$\begin{aligned} - \bar{R} &= \frac{\sum P}{n} = \frac{75}{17} = 4.41 \\ \% &= \frac{\bar{R}}{5} \times 100 \% = \frac{4.41}{5} \times 100 = 88.2 \% \end{aligned}$$

13. Media buletin sangat menarik

$$\begin{aligned} - \bar{R} &= \frac{\sum P}{n} = \frac{76}{17} = 4.47 \\ \% &= \frac{\bar{R}}{5} \times 100 \% = \frac{4.47}{5} \times 100 = 89.4 \% \end{aligned}$$

14. Warna yang digunakan sangat menarik

$$\begin{aligned} - \bar{R} &= \frac{\sum P}{n} = \frac{77}{17} = 4.52 \\ \% &= \frac{\bar{R}}{5} \times 100 \% = \frac{4.52}{5} \times 100 = 90.4 \% \end{aligned}$$

15. Jenis tulisan tidak mudah dibaca

$$\begin{aligned} - \bar{R} &= \frac{\sum P}{n} = \frac{48}{17} = 2.82 \\ \% &= \frac{\bar{R}}{5} \times 100 \% = \frac{2.82}{5} \times 100 = 56.4 \% \end{aligned}$$

16. Tampilan yang ditunjukkan dalam buletin biologi kurang menarik

$$\begin{aligned} - \bar{R} &= \frac{\sum P}{n} = \frac{58}{17} = 3.41 \\ \% &= \frac{\bar{R}}{5} \times 100 \% = \frac{3.41}{5} \times 100 = 68.2 \% \end{aligned}$$

17. Buletin biologi membuat saya kebingungan dalam memahami materi sistem rangka

$$\begin{aligned} - \bar{R} &= \frac{\sum P}{n} = \frac{59}{17} = 3.47 \\ \% &= \frac{\bar{R}}{5} \times 100 \% = \frac{3.47}{5} \times 100 = 69.4 \% \end{aligned}$$

18. Media buletin dapat membangkitkan minat belajar saya

$$\begin{aligned} - \bar{R} &= \frac{\sum P}{n} = \frac{70}{17} = 4.11 \\ \% &= \frac{\bar{R}}{5} \times 100 \% = \frac{4.11}{5} \times 100 = 82.2 \% \end{aligned}$$

19. Buletin biologi kurang memotivasi saya dalam belajar materi sistem rangka

$$\begin{aligned} - \bar{R} &= \frac{\sum P}{n} = \frac{65}{17} = 3.82 \\ \% &= \frac{\bar{R}}{5} \times 100 \% = \frac{3.82}{5} \times 100 = 76.4 \% \end{aligned}$$

20. Media buletin sangat bermanfaat

$$\begin{aligned} - \bar{R} &= \frac{\sum P}{n} = \frac{75}{17} = 4.41 \\ \% &= \frac{\bar{R}}{5} \times 100 \% = \frac{4.41}{5} \times 100 = 88.2 \% \end{aligned}$$




21. Bahasa yang digunakan sulit dipahami

$$\begin{aligned} - \bar{R} &= \frac{\sum P}{n} = \frac{66}{17} = 3.88 \\ \% &= \frac{\bar{R}}{5} \times 100 \% = \frac{3.88}{5} \times 100 = 77.6 \% \end{aligned}$$

22. Informasi terbaru yang diberikan tidak membantu saya dalam memahami konsep lebih dalam

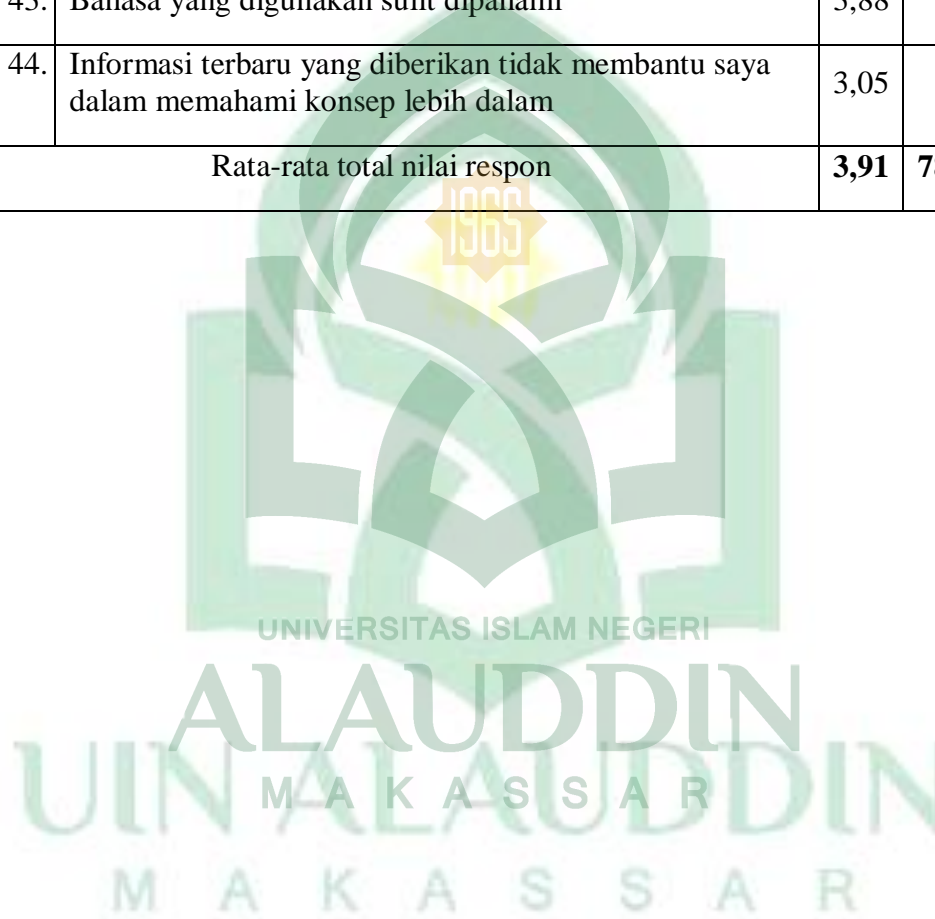
$$\begin{aligned} - \bar{R} &= \frac{\sum P}{n} = \frac{52}{17} = 3.05 \\ \% &= \frac{\bar{R}}{5} \times 100 \% = \frac{3.05}{5} \times 100 = 61 \% \end{aligned}$$



## HASIL ANALISA ANKET RESPON SISWA TERHADAP BULETIN

No	Pernyataan	$\bar{R}$	%
23.	Saya dapat memahami materi sistem rangka dengan menggunakan bulletin	4	80
24.	Soal latihan dalam media buletin membantu saya dalam memahami materi sistem rangka	4,17	83,4
25.	Materi yang disajikan tidak membosankan	4,17	83,4
26.	Materi yang terdapat didalam media buletin biologi dapat dipelajari berulang-ulang	4,23	84,6
27.	Permasalahan yang diajarkan kepada saya terdapat dalam kehidupan sehari-hari	3,82	76,4
28.	Media pembelajaran berbasis buletin biologi pada materi sistem rangka dapat membantu saya belajar secara mandiri	4,05	81
29.	Isi yang ada dalam buletin kurang menarik	3,94	78,8
30.	Gambar yang digunakan jelas	3,70	74
31.	Saya tidak paham belajar dengan menggunakan buletin	3,64	72,8
32.	Bahasa yang digunakan mudah saya pahami	4,35	87
33.	Ukuran buletin tidak proporsional sehingga tidak mudah dibawa kemana saja	3,58	71,6
34.	Tampilan buletin menarik	4,41	88,2
35.	Media buletin sangat menarik	4,47	89,4
36.	Warna yang digunakan sangat menarik	4,52	90,4
37.	Jenis tulisan tidak mudah dibaca	2,82	56,4
38.	Tampilan yang ditunjukkan dalam buletin biologi kurang menarik	3,41	68,2

39.	Buletin biologi membuat saya kebingungan dalam memahami materi sistem rangka	3,47	69,4
40.	Media buletin dapat membangkitkan minat belajar saya	4,11	82,2
41.	Buletin biologi kurang memotivasi saya dalam belajar materi sistem rangka	3,82	76,4
42.	Media buletin sangat bermanfaat	4,41	88,2
43.	Bahasa yang digunakan sulit dipahami	3,88	77,6
44.	Informasi terbaru yang diberikan tidak membantu saya dalam memahami konsep lebih dalam	3,05	61
Rata-rata total nilai respon		<b>3,91</b>	<b>78,2%</b>




### ANALISIS DATA TES HASIL BELAJAR SISWA

No	Siswa	KKM	Skor test	Keterangan
1.	Abd. Gani Haris	75	75	Tuntas
2.	M. Farras F	75	80	Tuntas
3.	Muh. Nur Aslam	75	75	Tuntas
4.	Muh. Rafli	75	85	Tuntas
5.	Muh. Zaky Maulana	75	85	Tuntas
6.	Nur Aulia Usman	75	80	Tuntas
7.	Nurfadillah Abdul R	75	60	Tidak Tuntas
8.	Nurkhalizah Syarif	75	80	Tuntas
9.	Nurul Fitriah	75	80	Tuntas
10.	Nurul Hafizha	75	85	Tuntas
11.	Nursyifa Sania Sanaah	75	80	Tuntas
12.	Prayogo Saputro	75	80	Tuntas
13.	Rifka Ayu Istiqamah	75	80	Tuntas
14.	Salsabila Latifa A	75	75	Tuntas
15.	Sri Wahyuni Nur	75	80	Tuntas
16.	St. Uliul Asmi	75	60	Tidak Tuntas
17.	Syarwan Sudirman	75	70	Tidak Tuntas

No	Uraian	Hasil
1.	Nilai tertinggi	85
2.	Nilai terendah	60
3.	Nilai rata-rata kelas	77,05
4.	Jumlah siswa yang tuntas	14
5.	Jumlah siswa yang tidak tuntas	3
6.	Jumlah seluruh siswa	17
7.	Persentase ketuntasan	82,35%

$$P = \frac{\text{banyak siswa yang tuntas}}{\text{banyak siswa yang mengikuti tes}} \times 100\%$$

$$P = \frac{14}{17} \times 100\% = 82,35\%$$





**LAMPIRAN C**  
**MEDIA BULETIN BIOLOGI**

UNIVERSITAS ISLAM NEGERI  
**ALAUDDIN**  
M A K A S S A R  
UIN ALAUDDIN  
M A K A S S A R





## TULANG

3.5. Menganalisis hubungan antara struktur jaringan penyusun organ pada sistem gerak dan mengaitkan dengan bioprosesnya sehingga dapat menjelaskan mekanisme gerak serta gangguan fungsi yang mungkin terjadi pada sistem gerak manusia melalui studi literatur, pengamatan, percobaan, dan simulasi.

3.5.1 Siswa mampu mengidentifikasi tulang penyusun kerangka tubuh sebagai komponen sistem gerak pada manusia melalui pengamatan gambar dengan tepat.

Assalamualaikum warahmatullahi wabarakatuh

Ahlaw wa sahlaw!

Salam Cinta Ilmu dan

Alhamdulillah segala puji bagi Allah SWT yang telah melimpahkan rahmat-Nya sehingga saya dapat menyelesaikan penyusunan bulletin ini.

Bulletin yang saya susun kali ini mengulas tema tentang *system Rangka/gerak*, bulletin ini hadir sebagai wacana dalam membentuk karakter siswa untuk meningkatkan pengetahuan dan pengalaman belajar. Dalam bulletin ini pembaca akan menemukan artikel rubrik yang akan menambah wawasan para pembaca sekalian.

Akhir kata, semoga bulletin ini mampu meningkatkan pengetahuan dan semangat serta meningkatkan minat baca para pembaca serta adik-adik sekalian.

Selamat membaca





Rangka yang merupakan serangkaian tulang-tulang yang saling berhubungan melalui perantara dapat bergerak, karena digerakkan oleh otot yang melekat pada tulang. Oleh karena itu, rangka disebut sebagai alat gerak pasif. Sedangkan, otot yang menggerakkan rangka disebut alat gerak aktif.

### Klasifikasi Tulang

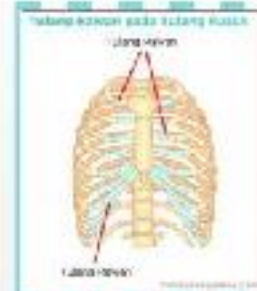
Tulang sangat banyak jenisnya, baik bentuk maupun penyusunnya. Berdasarkan jaringan penyusunnya, tulang dapat dikelompokkan sebagai berikut:

#### a. Tulang Rawan (Kartilago)

Tulang rawan terdiri atas sel-sel tulang rawan (kondrosit), serabut kolagen, dan matriks. Sel-sel tulang rawan dibentuk oleh bakal sel-sel tulang rawan, yaitu kondroblas. Tulang rawan ini bersifat bingkas dan lentur karena terbentuk dari sel-sel tulang rawan (perikondrium) yang banyak mengandung sel-sel pembentuk tulang rawan (kondroblas).

Sebagian besar anak-anak tubuhnya masih terdiri atas tulang rawan, sedangkan pada orang dewasa tulang rawan hanya ditemukan pada beberapa bagian atau lokasi tubuh, seperti pada hidung, telinga, cuping telinga, persendian tulang di antara ruas tulang belakang, antara tulang rusuk dan tulang dada, dan pada cakram intervertebralis.

*Bila kamu tak tahan selainya belajar maka kamu harus manakan perlinya kepedulian. (Ummi Asy-Syaifi)*



#### b. Tulang Sejati (Osteon)

Tulang sejati atau osteon bersifat keras. Di samping itu, memiliki susunan struktur yang lebih komplek dibandingkan dengan tulang rawan. Tulang memiliki fungsi utama sebagai penyusun rangka tubuh. Struktur tulang dapat dibagi menjadi empat bagian utama, yaitu osteoprogenitor, osteoblas, osteosit, dan osteoklas.



#### Beberapa fungsi tulang adalah sebagai berikut:

1. sebagai alat gerak bersama dengan otot;
2. sebagai tempat melekatnya otot;
3. sebagai pelindung organ lunak dan vital;
4. tempat memproduksi sel-sel darah;
5. tempat penyimpanan cadangan mineral, berupa kalsium dan fosfat, serta cadangan lemak.





## Proses Pembentukan Tulang

Proses terbentuknya tulang, terjadi segera setelah terbentuknya tulang rawan (kartilago). Kartilago berasal dari sel-sel mesenkim. Setelah kartilago terbentuk, bagian dalamnya akan berongga, sel-sel rongga ini akan terdiferensiasi menjadi osteoblas, kemudian osteoblas ini akan mengisi keseluruhan rongga jaringan tulang rawan untuk kemudian membentuk sel-sel tulang.

Sel-sel tulang terbentuk terutama dari arah dalam ke arah luar. Proses pembentukan seperti demikian itu disebut pembentukan secara konsentris. Kemudian, setiap satuan-satuan dari tulang akan mengelilingi pembuluh-pembuluh darah dan sel saraf membentuk suatu sistem yang dikenal sebagai saluran havers.

Berdasarkan matriks pembentukannya, jaringan tulang dibedakan menjadi dua, yaitu tulang kompak dan tulang spons. Tulang kompak adalah tulang yang memiliki matriks padat dan keadaan susunannya matriksnya rapat, misalnya tulang pipa. Tulang spons merupakan jenis tulang yang matriksnya berongga, misalnya tulang-tulang pipih dan tulang-tulang pondor.

Selanjutnya, di sekeliling sel-sel tulang yang terbentuk, serangkaian protein yang pada perkembangannya akan menjadi matriks tulang. Kelak, serangkaian protein ini akan berikatan dengan unsur kalsium (kapur) dan fosfor sehingga matriks tulang akan mengalami pengerasan yang prosesnya dikenal sebagai penulangan atau osifikasi.

## Bentuk Tulang

Berdasarkan bentuknya tulang-tulang yang menyusun rangka tubuh dapat dibagi menjadi empat macam, yaitu:

### 1) Tulang Pipa

Tulang ini berbentuk panjang dan berongga, seperti pipa. Contoh tulang ini di antaranya tulang pengumpil, tulang hasta, tulang betis, dan tulang kering.

Tulang pipa terbagi menjadi tiga bagian, yaitu bagian tengah (diafisis), bagian kedua ujung tulang pipa (epifisis), dan daerah yang terdapat di antara epifisis dan diafisis (os area epifisis).

### 2) Tulang Pipih

Merupakan yang berbentuk pipih. Tulang pipih banyak terdapat di rangka aksial, misalnya tulang rusuk, tulang belikat, dan tulang-tulang yang menyusun tengkorak. Tulang pipih berfungsi sebagai pelindung suatu rongga. Misalnya, rongga tengkorak melindungi otak dan rongga dada melindungi jantung serta paru-paru.



## GLOSARIUM

- Kondroblas = sel-sel pembentuk tulang rawan
- Osteoblas = sel penyusun tulang
- Osteosit = sel-sel tulang
- Osfifikasi = proses pembentukan tulang



### 3) Tulang Pendek

Tulang pendek, berukuran pendek. Hanya ditemukan di daerah pangkal telapak tangan, pangkal telapak kaki, dan tulang-tulang belakang.

### 4) Tulang tidak beraturan

Yaitu tulang yang memiliki bentuk tidak beraturan. Contohnya adalah tulang-tulang belakang dan tulang penyusun wajah.



(Tulang Pendek)



(Tulang Pipih)



(Tulang Pipa)

### Tahukah kamu?

Ternyata tulang bukan bagian terkeras sistem kerangka

Bagian terkeras dari sistem kerangka bukanlah tulang, melainkan enamel gigi. Menurut National Institutes of Health, zat ini berfungsi untuk melindungi mahkota gigi dan mengandung konsentrasi mineral yang tinggi, khususnya kalsium garam.

### KUIS

1. Sebutkan fungsi rangka bagi tubuh manusia!
2. Mengapa pada orang tua apabila mengalami patah tulang akan sembuh lebih lama daripada anak-anak yang mengalami patah tulang?
3. Mengapa tulang paha membentuk tulang pipa dan bukan tulang pipih?

### M A DAFTAR PUSTAKA R

- Bakhtiar, Suha. *Biologi untuk SMA dan MA Kelas XI*. Jakarta : Pusat Kurikulum dan Perbukuan, Kementerian Pendidikan Nasional, 2011.
- Rachmaneki, Feleah. *Biologi : untuk SMA/MA Kelas XI Program IPA*. Jakarta : Pusat Perbukuan, Departemen Pendidikan Nasional, 2009.
- Ferdinand, P. Factor. *Praktis Belajar Biologi 2 untuk Kelas XI Sekolah Menengah Atas/Madrasah Aliyah Program Ilmu Pengetahuan Alam*. Jakarta : Pusat Perbukuan, Departemen Pendidikan Nasional, 2009.







## SKELETON (KERANGKA TUBUH)

3.5. Menganalisis hubungan antara struktur jaringan penyusun organ pada sistem gerak dan mengaitkan dengan fungsinya sehingga dapat menjelaskan mekanisme gerak serta gangguan fungsi yang mungkin terjadi pada sistem gerak manusia melalui studi literatur, pengamatan, percobaan, dan simulasi.

3.5.2. Siswa mampu membedakan bagian-bagian rangka pada manusia melalui kajian literatur dengan tepat.

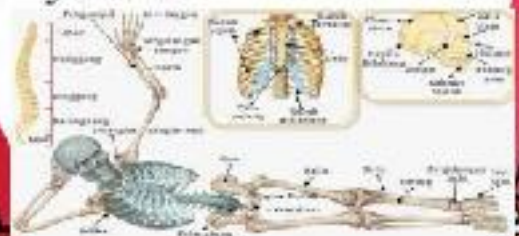
*Assalamualaikum wr.wb  
Salam wa sahlaw!*

Salam hangat dan cordial boletin biologi kepada para pembaca, masih dengan tujuan yang sama melalui penerbitan boletin biologi ini diharapkan para pembaca serta adik-adik kalian mendapatkan berbagai informasi dan pengetahuan yang berkaitan dengan materi biologi.

Edisi boletin kali ini tentang skeleton atau yang lebih disebut dengan kerangka pada jangin dilewatkan!!!  
Selamat membaca!

Rangka manusia terdiri atas kurang lebih 206 tulang. Berdasarkan letak tulang-tulang terhadap sumbu tubuh, rangka dapat dikelompokkan menjadi dua kelompok. Kelompok pertama adalah rangka aksial yang berada di bagian tengah sumbu tubuh. Kelompok kedua, adalah rangka apendikular yang berada di bagian tepi dari sistem rangka aksial.

Rangka aksial terdiri atas tulang kepala (tengkorak), tulang rusuk, tulang belakang (vertebrae), tulang dada (sternum), dan tulang rusuk (kosta). Rangka apendikular terdiri atas gelang bahu, anggota gerak atas (tangan atas), gelang panggul, dan anggota gerak bawah (tungkai bawah).





### Rangka Aksial

Rangka aksial merupakan tulang-tulang yang berada di bagian tengah sumbu tubuh. Tulang rangka aksial terdiri atas:

#### Tulang tengkorak

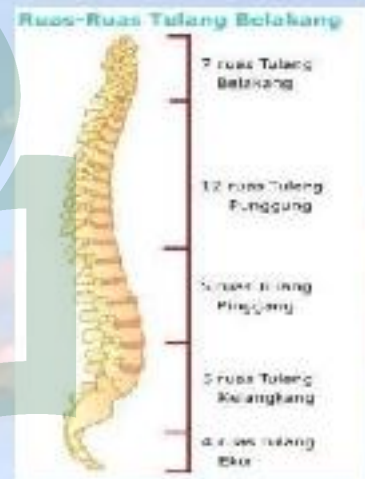
Tengkorak disebut pula tulang kepala (*cranium*) memiliki hubungan antartulang yang disebut suture artinya tidak dapat digerakkan. Tengkorak memiliki fungsi utama sebagai pelindung organ otak, mata, dan telinga bagian dalam. Tulang tengkorak yang lain berfungsi membentuk wajah, seperti tulang pipi (*os zigomaticum*), tulang hidung (*os nasale*), tulang rahang atas (*os maxilla*), dan tulang rahang bawah (*os mandibularis*).



#### Tulang belakang

Tulang belakang memiliki ruas-ruas tulang belakang yang berfungsi untuk menyangga berat dan memungkinkan manusia untuk melakukan berbagai jenis posisi dan gerakan, seperti berdiri, duduk, atau berjalan.

Tulang belakang terdiri atas 33 buah ruas tulang yang dapat dibagi menjadi beberapa bagian, yaitu: 24 ruas *vertebrae* (tulang belakang) yang terdiri atas 7 ruas *vertebrae cervicis* (tulang leher), 12 ruas *vertebrae thoracis* (tulang punggung), dan 5 ruas *vertebrae lumbaris* (tulang pinggang) kemudian 5 ruas *os sacrum* (tulang kelangkang) dan 4 ruas *os coccyx* (tulang ekor).



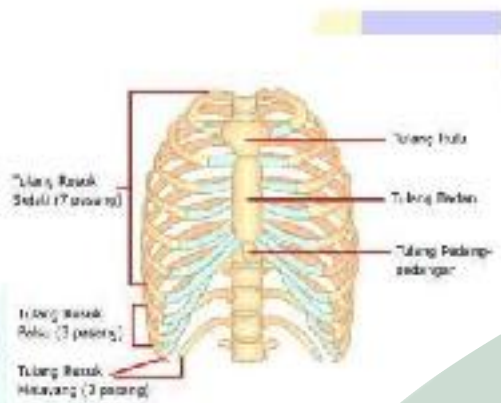
#### Tulang dada dan tulang rusuk

Tulang dada terdiri atas bagian hulu atau tangkai (*manubrium sterni*), bagian badan (*corpus sterni*), dan taju pedang (*processus xiphoides*). Tulang rusuk terdiri atas 12 pasang tulang rusuk, yaitu 7 pasang rusuk sejati (*costa vera*), 3 pasang rusuk palsu (*costa spuria*), dan 2 pasang rusuk melayang (*costa fluctuantes*).

Semangat belajarmu hari ini akan kamu rasakan hasilnya setelah kamu lulus. Disiapkan pertanggungjawaban ilmu pengetahuan untuk menghadapi kehidupan ini.







Fungsi tulang dada dan rusuk adalah bersama-sama tulang dada dan rusuk membentuk rongga dada sebagai pelindung bagi organ-organ penting yang terdapat di dalam rongga dada, seperti paru-paru dan jantung.

### Rangka Apendikular

Rangka apendiks dibedakan menjadi

#### Tungkai atas

Tungkai atas terdiri atas tulang selangka (*clavicula*), tulang belikat (*skapula*), tulang lengan atas (*humerus*), tulang hasta (*ulna*), tulang pengumpil (*radius*), 8 buah tulang pergelangan tangan (*karpal*), 5 buah tulang telapak tangan (*metakarpal*), dan 14 buah tulang jari (*falang*).



#### Tungkai bawah

Tungkai bawah terdiri atas tulang pinggul atau *pelvis* (yang dibedakan menjadi *ilium*, *pubis*, dan *ischium*), tulang paha (*femur*), tulang tempurung lutut (*patella*), tulang betis (*fibula*), tulang kering (*tibia*), tulang pergelangan kaki (*tarsal*), tulang telapak kaki (*metatarsal*), dan tulang jari kaki (*falang*). Pada tulang telapak kaki terdapat satu tulang yang berukuran besar, yaitu tulang tumit (*kalkaneus*).

## GLOSARIUM

- Amfiartrosis = persendian yang masih memungkinkan terdapatnya sedikit gerakan.
- Artikulasi = hubungan antartulang atau antarsegmen.
- Diaitrosis = persendian yang dapat digerakkan.
- Sinartrosis = hubungan antartulang yang rapat sehingga tidak memungkinkan pergerakan sama sekali.



## Tahukah Kamu?

### Tulang terkuat dan tulang terkecil?

Tulang terkuat di tubuh kita adalah femur atau tulang paha. Tulang paha ini dapat menyangga beban 30 kali lipat dari berat tubuh kita.

Tulang terkecil di tubuh kita adalah tulang sanggud. Tulang ini terletak di dalam telinga kita dan panjangnya hanya 2,6 sampai 3,4 mm.



## KUIS

Perhatikan gambar dibawah ini!  
Berikan keterangan pada nomor yang tertera!



UNIVERSITAS ISLAM NEGERI

ALA UDDIN

## M A DAFTAR PUSTAKA R

- Bakhtiar, Suahna. *Biologi untuk SMA dan MA Kelas XI*. Jakarta : Pusat Kurikulum dan Perbukuan, Kementerian Pendidikan Nasional, 2011.
- Rachmawati, Faidan. *Biologi : untuk SMA/MA Kelas XI Program IPA*. Jakarta : Pusat Perbukuan, Departemen Pendidikan Nasional, 2009.
- Ferdinand P. Factor. *Praktis Belajar Biologi 2: untuk Kelas XI Sekolah Menengah Atas/Madrasah Aliyah Program Ilmu Pengetahuan Alam*. Jakarta : Pusat Perbukuan, Departemen Pendidikan Nasional, 2009.







## PERSENDIAN (ARTIKULASI)

3.5. Menganalisis hubungan antara struktur jaringan penyusun organ pada sistem gerak dan mengaitkan dengan bioprosesnya sehingga dapat menjelaskan mekanisme gerak serta gangguan fungsi yang mungkin terjadi pada sistem gerak manusia melalui studi literatur, pengamatan, percobaan, dan simulasi.

3.5.3 Siswa mampu membedakan macam-macam sendi pada manusia melalui kajian literatur dengan tepat.

Assalamualaikum wr.wb  
Aklán wa sahlán!

Salam hangat dari redaksi buletin biologi kepada para pembaca, mohon dengan tujuan yang sama melalui penerbitan buletin biologi ini diharapkan para pembaca serta artik-anik sekalian mendapatkan berbagai informasi dan pengetahuan yang berkaitan dengan materi biologi.

Edis buletin kali ini, tentang kelainandan penyakit yang menyerang sistem gerak pada manusia.

Jadi jangan dilewatkan!!! Mari kita simak apa saja penyakit-penyakit tersebut!

Selamat membaca

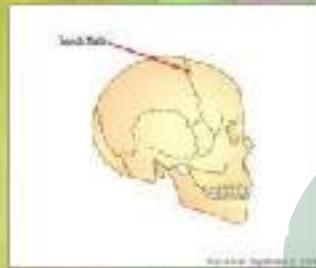
Artikulasi adalah istilah untuk

menyatakan hubungan antartulang. Akan tetapi, pada umumnya orang lebih sering menggunakan istilah persendian daripada istilah artikulasi. Tulang di dalam tubuh saling berhubungan satu sama lain sehingga membentuk rangka tubuh. Untuk dapat bergerak, pada hubungan antartulang terdapat struktur yang khusus. Struktur khusus inilah yang disebut sendi. Proses terbentuknya sendi diawali dengan membengkaknya kartilago. Lalu kedua ujung kartilago itu diliputi lapisan selat. Selanjutnya, kedua ujung kartilago itu membentuk sel-sel tulang dan keduanya diselubungi oleh selaput sendi yang disebut sinovia. Membran sinovia ini sebenarnya flat dan dapat menghasilkan minyak pelumas tulang yang disebut minyak sinovia!



### Sinartrosis (Sendi Mati)

Persendian yang tidak memungkinkan terjadinya pergerakan disebut sinartrosis. Tulang-tulang dipersatukan oleh jaringan tulang, contohnya pada tulang-tulang kepala.



### Amfiartrosis

Persendian tulang dengan gerakan yang sangat terbatas disebut amfiartrosis. Amfiartrosis dibagi menjadi dua macam, yaitu sinkondrosis dan sindesmosis. Sinkondrosis ialah persendian yang dihubungkan oleh tulang rawan hialin. Contoh sinkondrosis pada pelekatan tulang dada dan tulang iga. Sedangkan, sindesmosis ialah persendian yang dihubungkan oleh jaringan penyambung.

### Diartrrosis

merupakan hubungan antara tulang yang satu dengan yang lain, yang dihubungkan oleh persendian. Persendian yang menyebabkan gerakan bebas dan mobilitasnya cukup besar, biasanya terjadi pada tulang-tulang panjang. Ujung tulang-tulang ini ditutupi oleh tulang rawan dan terdapat rongga sinovia yang berisi cairan sinovia untuk memudahkan gerakan.

### Macam-macam Sendi Diartrosis

#### Sendi putar

Persendian yang memungkinkan adanya gerakan rotasi atau berputar. Hal ini terjadi apabila ujung tulang yang satu bergerak mengitari ujung tulang yang lain. Contoh sendi putar adalah tulang lengkarak dengan tulang atlas, pergelangan tangan, dan pergelangan kaki.



#### Sendi Elipsoid

Merupakan sendi peluru, hanya saja sendi elipsoid memiliki bonggol dan ujung-ujung tuangnya tidak membulat, tetapi sedikit oval. Oleh karena itu, gerakan yang dihasilkan lebih terbatas dibandingkan dengan sendi peluru. Contohnya, hubungan antara tulang pengumpil dan tulang pergelangan tangan.

*Walaupun apa mengartikan ilmu maka ia memperoleh pahala orang yang mengamalkannya dengan tidak mengartungi pahala pelakunya. (H. I. Ibnu Majah)*





### Sendi engsel

Persendian yang menyebabkan gerakan satu arah karena berporos satu disebut sendi engsel. Contoh sendi engsel ialah hubungan tulang pada siku, lutut, dan jari-jari.



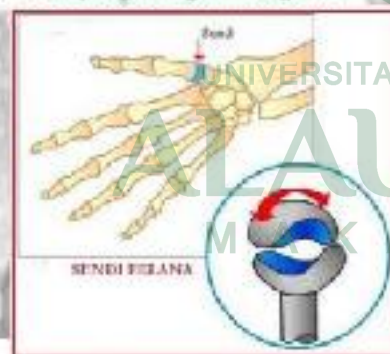
### Sendi peluru

Sendi peluru adalah persendian yang memungkinkan gerakan yang lebih bebas. Sendi ini terjadi apabila ujung tulang yang satu berbentuk bonggol, seperti peluru masuk ke ujung tulang lain yang berbentuk cekungan. Contoh sendi peluru adalah hubungan tulang panggul dengan tulang paha, dan tulang belikat dengan tulang atas.



### Sendi pelana

Sendi pelana adalah persendian yang membentuk sendi, seperti pelana, dan berporos dua. Contohnya, terdapat pada ibu jari dan pergelangan tangan.



### Sendi Luncur

Sendi luncur adalah hubungan antartulang yang kedua ujung tulangnya serikil rata sehingga terjadi gerakan menggeser. Contohnya, persendian yang dibentuk oleh tulang-tulang pergelangan tangan, pergelangan kaki serta antartulang selangka.

## GLOSARIUM

- Amfiarthrosis = persendian yang masih memungkinkan terjadinya sedikit gerakan.
- Artikulasi = hubungan antartulang atau antarsegmen.
- Diarthrosis = persendian yang dapat digerakkan.
- Sinartrosis = hubungan antartulang yang rapat sehingga tidak memungkinkan pergerakan sama sekali.



## Tahukah kamu?

### Fakta Menarik Dari Sendi Yang Berbunyi?

Jika kamu mengambil gambar x-ray dari sendi tulang tepat setelah kamu mengkreknya, gelembung-gelembungnya akan terlihat. Hal ini membuat ukuran sendi bertambah sekitar 15%. Artinya, gelembung-gelembung itu tidak akan ada untuk selamanya. Karena dalam waktu sekitar setengah jam, gas larut kembali ke dalam cairan sinovial.

Nah, pernahkah kamu menyadari bahwa setelah kamu mengkrek sendi-sendi tulang lainnya, kamu tidak dapat langsung mengkreknya dan mendapatkan bunyi 'krek' lagi dalam jangka waktu dekat. Alasannya karena kita perlu gas-gas terlarut untuk mendapatkan efek itu. Jika suara 'krek' itu muncul lagi dan dapat kamu lakukan berulang-ulang kali, kemungkinan besar adalah karena ligamen kita bergesek kembali ke tempatnya.

Wah seka-sekan!!!

### KUIS

1. Apakah yang dimaksud dengan artikulasi?
2. Sebutkan tiga jenis artikulasi pada manusia beserta fungsinya.
3. Jelaskan dan sebutkan contoh sendi putar, sendi peluru, dan sendi engsel.



### DAFTAR PUSTAKA

- Bakhtiar, Suha. *Biologi untuk SMA dan MA Kelas XI*. Jakarta : Pusat Kurikulum dan Perbukuan, Kementerian Pendidikan Nasional, 2011.
- Rachmawati, Faidah. *Biologi : untuk SMA/MA Kelas XI Program IPA*. Jakarta : Pusat Perbukuan, Departemen Pendidikan Nasional, 2009.
- Ferdinand, P, Factor. *Praktis Belajar Biologi 2. untuk Kelas XI Sekolah Menengah Atas/Madrasah Aliyah Program Ilmu Pengetahuan Alam*. Jakarta : Pusat Perbukuan, Departemen Pendidikan Nasional, 2009.







## OTOT

3.5. Menganalisis hubungan antara struktur jaringan penyusun organ pada sistem gerak dan mengaitkan dengan bioprosesnya sehingga dapat menjelaskan mekanisme gerak serta gangguan fungsi yang mungkin terjadi pada sistem gerak manusia melalui studi literatur, pengamatan, percobaan, dan simulasi.

3.5.4 Siswa mampu mengidentifikasi struktur penyusun otot serta menghubungkannya dengan mekanisme kontraksi otot melalui kajian literatur dengan tepat.

Assalamualaikum wr.wb  
Ahlan wa sahan!

Salam hangat dari redaksi buletin biologi kepada para pembaca, masih dengan tujuan yang sama melalui penerbitan buletin biologi ini diharapkan para pembaca serta adik-adik sekalian mendapatkan berbagai informasi dan pengetahuan yang berkaitan dengan materi biologi.

Eits buletin kali ini tentang otot, kalian tentu tahu seperti apa otot itu namun kalian pasti hanya tahu otot dari bentuk luarnya saja bukan? Nah, di buletin ini kita akan membahas apa-apa saja sih struktur dari otot?

pdh jangan dilewatkan!!!  
Selamat membaca

Dalam keseharian, otot lebih dikenal sebagai daging. Berjaskannya berakarya, dalam tubuh manusia terdapat lebih kurang 600 jenis otot yang berbeda. Otot terdiri dari sel-sel otot yang mempunyai kemampuan untuk melakukan kontraksi. Fungsi utama otot, yaitu sebagai alat gerak aktif yang disebabkan oleh kemampuan sel-sel otot untuk melakukan kontraksi otot.



Kontraksi sel-sel otot dikendalikan oleh sel-sel saraf. Otot dapat menggerakkan tulang, kulit, rambut, gerak peristaltik saluran cerna, jantung, dan pembuluh darah.





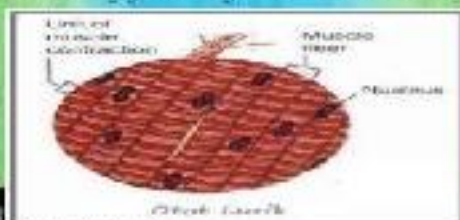
Secara anatomi otot tersusun oleh dua jenis filamen dasar, yaitu filamen aktin dan filament miosin. Keadaan filamen aktin tipis, sedangkan miosin tebal. Kotak filamen inilah yang menjadi penyusun suatu struktur otot yang disebut miofibril. Sekumpulan miofibril ini akan membentuk serabut otot dan sekumpulan serabut otot akan membentuk otot.

### Klasifikasi Otot

Berdasarkan morfologi, cara kerja, dan lokasinya dalam tubuh, otot dapat dibagi menjadi tiga jenis:

#### Otot lurik

Disebut juga otot rangka merupakan otot yang melekat pada tulang rangka sehingga jika otot berkontraksi menyebabkan tulang bergerak atau sering pula disebut otot serikat melintang. Disebut demikian karena keadaan fibril-fibril otot ini memiliki garis melintang yang gelap disebut anisotrop, dan terang yang disebut isotrop. Alur gelap dan terang ini tersusun secara berselingan. Sel-sel otot lurik berbentuk silindris dan mempunyai inti yang jumlahnya cukup banyak. Otot lurik bekerja dipergaruhi oleh susunan saraf pusat sehingga sering disebut otot sadar.



### Otot polos

Disebut otot organ dalam atau otot viseral. Otot ini disebut juga otot involunter, disebut demikian karena otot ini bekerja di luar kesadaran. Bentuk sel-sel otot polos seperti kumparan halus, memiliki bentuk memanjang dengan kedua ujungnya yang runcing dengan setiap selnya memiliki satu inti yang letaknya di tengah. Sebagian besar otot polos dapat ditemukan pada organ-organ tubuh bagian dalam, contohnya pada dinding saluran pencernaan, pembuluh darah, saluran pernapasan, saluran kandung kemih, dan saluran kelamin. Otot ini bersifat lambat beraksi dalam menerima rangsang, tetapi tahan terhadap kelelahan, dan bekerja di bawah pengaruh saraf tak sadar.



#1788 LPP/wawan1234

*Mencintai ilmu adalah Taqwa  
Menyampaikan ilmu adalah Ibadah,  
Mengulang-ulang ilmu adalah Zikir  
Mencari ilmu adalah Jihad*

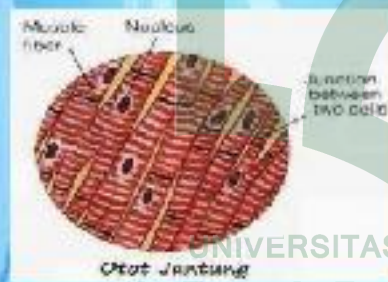




## Otot Jantung

Otot jantung dijumpai hanya pada dinding jantung. Struktur otot jantung menyerupai otot lurus, tetapi nucleus terletak di tengah sel dan memiliki percabangan. Setiap percabangan pada otot jantung terdapat jaringan pengikat yang disebut discus interkalaris. Otot jantung bekerja di bawah pengaruh saraf tidak sadar, cepat beraksi terhadap rangsangan, dan tahan terhadap kelelahan.

Kontraksi otot jantung menimbulkan denyut jantung. Jantung akan berkontraksi terus-menerus selama organisme hidup. Pada manusia dewasa normal, jantung berdenyut sebanyak 72 kali setiap menit.



## Tiga jenis Otot



## Sifat Kerja Otot

### a. Sifat Antagonis Otot

Dikatakan antagonis, apabila kerja otot menyebabkan pengaruh yang sifatnya berlawanan. Contoh gerakan antagonis ini adalah otot bicep dan trisep pada lengan. Ketika otot bicep berkontraksi dan otot trisep berelaksasi, siku terkatup dan lengan bawah terangkat. Sebaliknya, ketika otot bicep berelaksasi dan otot trisep berkontraksi, siku lurus dan lengan bawah turun.

Keadaan otot yang saling antagonis, misalnya pada kerja otot yang disebut ekstensor (meluruskan) dan fleksor (gerak membengkokkan), otot trisep dan otot bicep. Di samping itu, otot yang bekerja secara antagonis terjadi pada otot-otot yang bekerja abduktor (menjauhi badan) dan adduktor (mendekati badan), contohnya pada gerakan tangan sejajar bahu dan sikap gerak yang sempurna.

### b. Sifat Sinergis Otot

Gerakan otot sifatnya sinergis, yaitu gerak otot yang apabila berkontraksi menimbulkan gerak searah. Gerak sinergis didapat pada gerakan menengadahkan telapak tangan atau menelungkupkan telapak tangan.

## GLOSARIUM

Kontraksi	=menjendak dan mejejalnya serabut otot karena adanya rangsang
sinergis	=kontraksi otot yang seirama dengan otot lainnya
Myofibril	=serat-serat halus yang merupakan komponen penyusun jantung otot



## Tahukah Kamu?

### Otot terkuat tidak hanya satu

Pernah mendengar bahwa lidah adalah otot terkuat? Ya, penyebabnya karena lidah mempunyai elastisitas dan kekuatan yang besar. Sangat mengagumkan, bukan? Meski demikian, *Live Science* menjelaskan bahwa ada banyak cara untuk mengukur kekuatan otot dan menentukan otot mana yang paling kuat, otot betis misalnya, juga mendapat gelar otot terkuat karena menghasilkan gaya paling besar. Sementara itu otot rahang juga bisa mendapat gelar sebagai otot terkuat karena memiliki gaya tekan paling besar. Jadi, otot terkuat bukan hanya lidah saja.

Tubuh mempunyai tiga tipe otot yakni otot rangka, otot jantung, dan otot polos. Otot-otot itu tersebar di seluruh tubuh. Yang paling menakutkan, ada sekitar 650 lapisan otot rangka dalam tubuh manusia. Itu menjelaskan mengapa 35 hingga 40 persen massa tubuh diperoleh dari massa otot.

## KUIS

1. Jelaskan perbedaan struktur antara otot lurik, otot polos dengan otot jantung!
2. Lakukanlah pengamatan pada tubuh anda! Jelaskanlah satu contoh otot yang berpelejan antagonis!
3. Mengapa otot seorang binaragawan lebih berkembang dibandingkan dengan otot orang biasa!

## DAFTAR PUSTAKA

- Rakhtov, Suha. *Biologi untuk SMA dan MA Kelas XI*. Jakarta : Pusat Kurikulum dan Perbukuan, Kementerian Pendidikan Nasional, 2011.
- Rachmawati, Fatmah. *Biologi untuk SMA/MA Kelas XI Program IPA*. Jakarta : Pusat Perbukuan, Departemen Pendidikan Nasional, 2009.
- Ferdinand P. Factor. *Praktis Belajar Biologi 2 untuk Kelas XI Sekolah Menengah Atas/Madrasah Aliyah Program Ilmu Pengetahuan Alam*. Jakarta : Pusat Perbukuan, Departemen Pendidikan Nasional, 2009.







## Kelainan dan Penyakit pada Sistem Gerak

3.5. Menganalisis hubungan antara struktur jaringan penyusun organ pada sistem gerak dan mengaitkan dengan bioprosesnya sehingga dapat menjelaskan mekanisme gerak serta gangguan fungsi yang mungkin terjadi pada sistem gerak manusia melalui studi literatur, pengamatan, percobaan, dan simulasi.

4.5.1 Siswa mampu menyajikan data analisis gangguan/kelainan pada struktur dan fungsi jaringan penyusun sistem gerak pada manusia melalui kajian literatur secara tepat.

Assalamualaikum wr.wb  
Ahlan wa sahan!

Salam semangat dan rojak boletin biologi kepada para pembaca, masi dengan tujuan yang sama melalui penerbitan boletin biologi ini diharapkan para pembaca serta adiknya sekalian mendapatkan berbagai informasi dan pengetahuan yang berkaitan dengan materi biologi.

Edisi boletin kali ini tentang kelainan dan penyakit yang menyerang sistem gerak manusia.

pat jangan dilewatkan!!! Mari kita simak apa saja penyakit-penyakit tersebut!

Selamat membaca

Kelainan pada system gerak ditandai dengan adanya gangguan di system penyangga tubuh yang terdiri dari otot dan tulang. Meski tidak dianggap sebagai gangguan berat, tapi kondisi kelainan yang lebih parah dapat membuat penderita tidak mampu lagi mengontrol gerakan tubuhnya.

Ketika ada gangguan yang menyerang otot, tulang dan sendi, maka system gerak akan terganggu.





### Osteoporosis

Osteoporosis adalah kelainan tulang, yaitu kondisi tulang menjadi lebih lunak. Hal tersebut dapat terjadi karena kekurangan hormon-hormon tertentu yang membantu pelepasan kalsium. Selain itu, penderita kelainan ini dapat disebabkan juga oleh kekurangan kalsium dalam makanannya sehingga tubuhnya menggunakan kalsium yang tersimpan pada tulangnya.



### Hidrosefalus

Hidrosefalus ialah suatu kelainan yang ditandai dengan pengumpulan abnormal cairan serebral dan terjadi peningkatan volume otak sehingga kepala membesar.



### Mikrosefalus

Mikrosefalus adalah kelainan pada ukuran kepala bayi yang lebih kecil atau tidak proporsional. Hal tersebut disebabkan ketika hamil, seorang ibu mengalami kekurangan kalsium sehingga pembentukan tengkorak bayi tidak sempurna.

### Patah Tulang (Fraktura)

Ada beberapa jenis patah tulang, yaitu:  
1) patah tulang terbuka, tulang yang patah mencuat keluar sehingga merobek kulit  
2) patah tulang tertutup, tulang yang patah tidak melukai kulit. Patah tulang lebih banyak disebabkan oleh kecelakaan yang dialami penderita.



### Kelelahan Otot

Kelelahan otot terjadi karena otot terus-menerus berkontraksi. Pada akhirnya, otot akan mengalami kejang atau biasa disebut sebagai kram.

*Lelah dalam Belajar itu biasa  
Tetapi jangan menyerah dalam Belajar!!!  
Orang yang tidak punya Cua-cua  
Mau terbang burung tanpa sayap*



### Kelainan Bentuk Tulang Belakang

Kebiasaan duduk yang salah atau kebiasaan membawa beban hanya di satu sisi tubuh saja dapat menyebabkan kelainan pertumbuhan tulang belakang. Ada beberapa jenis kelainan, yaitu:

- 1) lordosis, jika bagian leher dan panggul menonjol ke depan;
- 2) kifosis, jika posisi punggung dan panggul menonjol ke belakang;
- 3) skoliosis, jika punggung membengkok ke samping.



### Atrofi

Atrofi adalah keadaan otot menjadi sangat kecil sehingga tidak mampu berkontraksi. Pada umumnya, atrofi terjadi karena lama tidak menggunakan otot tersebut. Misalnya, tidak dapat berjalan karena terlalu lama terbaring sakit.

### Teknologi yang Berhubungan dengan Sistem Gerak

Teknologi yang berhubungan dengan sistem gerak, yaitu:

#### ❖ Kaki/tangan Palsu

Orang yang kehilangan kaki atau tangannya dapat dibantu dengan menggunakan kaki atau tangan palsu. Kaki dan tangan palsu ini terus dikembangkan sehingga mempunyai bentuk dengan fungsi yang maksimal, menggantikan kaki dan tangan yang asli.



#### ❖ Sendi Buatan

Pada penderita arthritis juga dapat dibantu dengan teknologi sendi buatan.



### GLOSARIUM

fraktur  
lordosis, kifosis, dan skoliosis  
kram

- patah tulang tampak luka pada otot
- Kelainan tulang yang disebabkan oleh kebiasaan duduk
- kelainan otot yang disebabkan otot yang melakukan aktivitas terus-menerus





## Tahukah kamu?

Skoliosis adalah kelainan pada rangka tubuh yang berupa kelengkungan tulang belakang, dimana terjadi pembengkokan tulang belakang ke arah samping kiri atau kanan, atau kelainan tulang berbentuk huruf S.

Pada penderita Skoliosis memiliki bagian tubuh dengan panjang atau tinggi yang berbeda antara bagian kanan dan kirinya. Misal: alis mata kanan dan kiri yang tidak sama tingginya, lekuk bibir atas bagian kanan dan kiri yang tidak sama tingginya, lalu telapak kaki kanan dan kiri yang tidak sama panjangnya sehingga kalau beli sepatu selalu terasa sempit salah satu kakinya, dsb.

Menurut "The National Scoliosis Foundation", USA, skoliosis ditemukan pada 4,5% populasi umum, dan skoliosis lebih sering terjadi pada wanita daripada pria, dengan rasio 2:1. Tetapi masyarakat Indonesia banyak yang belum mengetahui dan mendapatkan informasi yang tepat mengenai skoliosis ini.

## KUIS

1. Sebutkan contoh-contoh kelainan dan penyakit pada sistem gerak manusia!  
Kelainan pada tulang salah satunya oleh kebiasaan duduk yang salah. Mengapa hal itu dapat terjadi?
2. Mengapa penyakit osteoporosis biasanya menyerang pada usia tua?



## DAFTAR PUSTAKA

- Bakhtiar, Suahar. *Biologi untuk SMA dan MA Kelas XI*. Jakarta : Pusat Kurikulum dan Perbukuan, Kementerian Pendidikan Nasional, 2011.
- Rachmawati, Gaidah. *Biologi : untuk SMA/ MA Kelas XI Program IPA*. Jakarta : Pusat Perbukuan, Departemen Pendidikan Nasional, 2009.
- Ferdinand P. Factor. *Praktis Belajar Biologi 2: untuk Kelas XI Sekolah Menengah Atas/Madrasah Aliyah Program Ilmu Pengetahuan Alam*. Jakarta : Pusat Perbukuan, Departemen Pendidikan Nasional, 2009



## DOKUMENTASI









## RIWAYAT HIDUP



Riska Wulandari dilahirkan di Pangkep pada tanggal 15 Juni 1995. Anak pertama dari empat bersaudara hasil buah kasih dari pasangan Abd. Razak dan Mustirah. Pendidikan Formal dimulai dari TK Yayasan Kodeco Group Irian Jaya tamat 2001, penulis melanjutkan pendidikan Sekolah Dasar di SDN Inpres Tingkat Serui dan lulus pada tahun 2007. Pada tahun yang sama, penulis melanjutkan pendidikan di Sekolah Menengah Pertama di SMP Negeri 2 Serui dan lulus pada tahun 2010, dan pada tahun yang sama pula penulis melanjutkan pendidikan di Sekolah Menengah Atas SMA Negeri 1 Serui dan lulus pada tahun 2013. Kemudian penulis melanjutkan pendidikan di Universitas Islam Negeri (UIN) Alauddin Makassar kejenjang Strata 1 (S1) pada Jurusan Pendidikan Biologi Fakultas Tarbiyah dan Keguruan, sampai saat riwayat ini ditulis.

