


**PERBANDINGAN HASIL BELAJAR PESERTA DIDIK YANG DIAJAR
MENGUNAKAN MODEL *COOPERATIVE INTEGRATE READING*
AND COMPOSITION (CIRC) DENGAN MODEL SQ3R
DI KELAS XI IIS SMA NEGERI 6 SINJAI**



Diajukan untuk Memenuhi Salah Satu Syarat guna Memperoleh Gelar Sarjana
Pendidikan (S.Pd.) pada Jurusan Pendidikan Agama Islam
Fakultas Tarbiyah dan Keguruan
UIN Alauddin Makassar

Oleh:

MUNAWAROH
NIM 20100114163

**FAKULTAS TARBIYAH DAN KEGURUAN
UIN ALAUDDIN MAKASSAR
2018**

**PERBANDINGAN HASIL BELAJAR PESERTA DIDIK YANG DIAJAR
MENGUNAKAN MODEL *COOPERATIVE INTEGRATE READING*
AND COMPOSITION (CIRC) DENGAN MODEL SQ3R
DI KELAS XI IIS SMA NEGERI 6 SINJAI**



Diajukan untuk Memenuhi Salah Satu Syarat guna Memperoleh Gelar Sarjana
Pendidikan (S.Pd.) pada Jurusan Pendidikan Agama Islam
Fakultas Tarbiyah dan Keguruan
UIN Alauddin Makassar

Oleh:

MUNAWAROH
NIM 20100114163

**FAKULTAS TARBIYAH DAN KEGURUAN
UIN ALAUDDIN MAKASSAR
2018**

PERNYATAAN KEASLIAN SKRIPSI

Mahasiswa yang bertanda tangan di bawah ini :

Nama : Munawaroh
NIM : 20100114163
Tempat/Tgl.Lahir : Gowa, 09 Desember 1995
Jurusan : Pendidikan Agama Islam
Fakultas : Tarbiyah dan Keguruan
Alamat : Jl. Swadaya V Alternatif 7 Sungguminasa
Judul : **“Perbandingan Hasil Belajar Peserta Didik yang Diajar Menggunakan Model *Cooprative Integrate Reading and Composition* (CIRC) dengan Model SQ3R di Kelas XI IIS SMA Negeri 6 Sinjai”**

Menyatakan dengan sesungguhnya dan penuh kesadaran bahwa skripsi ini benar adalah hasil karya sendiri. Jika dikemudian hari terbukti bahwa ia merupakan duplikat, tiruan, atau dibuat oleh orang lain, sebagian atau seluruhnya, maka skripsi dan gelar yang diperoleh karenanya batal demi hukum.

Samattu-Gowa, 13 November 2018

Penyusun,



Munawaroh

NIM 20100114163

PERSETUJUAN PEMBIMBING


Pembimbing penulisan skripsi Saudari **Munawaroh**, NIM: 20100114163, mahasiswa Jurusan Pendidikan Agama Islam Fakultas Tarbiyah dan Keguruan UIN Alauddin Makassar, setelah dengan seksama meneliti dan mengoreksi skripsi yang bersangkutan dengan judul "**Perbandingan Hasil Belajar Peserta Didik yang Diajar Menggunakan Model Cooperative Integrate Reading and Composition (CIRC) dengan Model SQ3R di Kelas XI IIS SMA Negeri 6 Sinjai**", memandang bahwa skripsi tersebut telah memenuhi syarat-syarat ilmiah dan dapat disetujui untuk diajukan ke seminar **Ujian Munaqasyah**.


Demikian persetujuan ini diberikan untuk diproses lebih lanjut.

Samata-Gowa, 13 Oktober 2018


Pembimbing I

Pembimbing II


Dr. Muljono Damopolii, M.Ag.
NIP 196411101992031005


Nursalam, S.Pd., M.Si.
NIP 198012292003121003

Mengetahui,
Ketua Jurusan Pendidikan Agama Islam


Dr. H. Erwin Hafid, Lc., M. Th.L., M.Ed.
NIP 197409122000031002

PENGESAHAN SKRIPSI

Skrripsi yang berjudul, "Perbandingan Hasil Belajar Peserta Didik yang Diajar Menggunakan Model *Cooperative Integrate Reading and Composition* (CIRC) dengan Model SQ3R di Kelas XI IIS SMA Negeri 6 Sinjai" , yang disusun oleh Munawaroh, NIM: 20100114163, mahasiswa Jurusan Pendidikan Agama Islam pada Fakultas Tarbiyah dan Keguruan UIN Alauddin Makassar, telah diuji dan dipertahankan dalam sidang munaqasyah yang diselenggarakan pada hari Jumat, 23 November 2018 M, bertepatan dengan 15 Rabiul Awal 1440 H, dan dinyatakan telah dapat diterima sebagai salah satu syarat untuk mendapatkan gelar Sarjana Pendidikan (S.Pd.) pada Jurusan Pendidikan Agama Islam Fakultas Tarbiyah dan Keguruan (dengan beberapa perbaikan).

Samata-Gowa, 23 November 2018 M.
15 Rabiul Awal 1440 H.

DEWAN PENGUJI

Ketua : Dr. H. Erwin Hafid, Lc., M.Th.I., M.Ed. (.....)

Sekretaris : Dr. Usman, S.Ag., M.Pd. (.....)

Munaqisy I : Dr. H. Muh. Sain Hanafy, M.Pd. (.....)

Munaqisy II : Dr. Saprin, M.Pd.I. (.....)

Pembimbing I : Dr. Muljono Damopolli, M.Ag. (.....)

Pembimbing II : Nursalam, S.Pd., M.Si. (.....)

Diketahui oleh:
Dekan Fakultas Tarbiyah dan Keguruan
UIN Alauddin Makassar, &



Dr. H. Muhammad Amri, Lc., M.Ag.
NIP 197301202003121001

KATA PENGANTAR



Segala puji bagi Allah swt. karena atas rahmat dan hidayah-Nyalah sehingga penulis dapat menyelesaikan skripsi ini yang berjudul **“Perbandingan Hasil Belajar Peserta Didik yang Diajar Menggunakan Model *Cooperative Integrate Reading and Composition* (CIRC) dengan Model SQ3R di Kelas XI IIS SMA Negeri 6 Sinjai”**. Salam dan salawat senantiasa penulis haturkan kepada Rasulullah Muhammad saw. sebagai satu-satunya *uswatun hasanah* dalam menjalankan aktivitas keseharian kita.

Penulis menyadari sepenuhnya bahwa sejak awal hingga dengan selesainya penyusunan skripsi ini banyak tantangan dan rintangan yang ditemui, tetapi berkat kesabaran yang dilandasi dengan usaha yang sungguh-sungguh, maka hambatan tersebut dapat dilalui dengan baik.

Dengan segala kerendahan hati penulis menghaturkan terima kasih yang sebesar-besarnya kepada keluarga terutama Ayahanda dan Ibunda tercinta Drs. Rusdin dan Suhartini, serta kakak dan adikku tercinta yang selalu memberikan dukungan, doa, dan semangat sehingga penulis dapat menyelesaikan penulisan Skripsi ini. Ungkapan rasa terima kasih kepada kalian dan rasa cinta serta rasa bangga kepada kalian, karena penulis sampai pada penyelesaian studi ini. Semoga perjuangan dan pengorbanan kalian menjadi ladang amal jariyah di hari kemudian Aamiin. Begitu pula penulis mengucapkan terima kasih kepada:

1. Prof. Dr. H. Musafir Pababbari, M.Si., selaku Rektor UIN Alauddin Makassar, Prof. Dr. Mardan, M.Ag., selaku Wakil Rektor I, Prof. Dr. H. Lomba Sultan, M.A., selaku Wakil Rektor II, Prof. Dr. Sitti Aisyah, M.A., Ph.D., selaku Wakil

Rektor III, dan Prof. Dr. Hamdan Juhannis, M.A., Ph.D., selaku Wakil Rektor IV UIN Alauddin Makassar.

2. Dr. H. Muhammad Amri. Lc., M.Ag., selaku dekan Fakultas Tarbiyah dan Keguruan, Dr. Muljono Damopoli, M.Ag., selaku Wakil Dekan Bidang Akademik, Dr. Misykat Malik Ibrahim, M.Si., selaku Wakil Dekan Bidang Administrasi Umum, Dr. H. Syahrudin, M.Pd., selaku Wakil Dekan Bidang Kemahasiswaan, beserta seluruh stafnya atas segala pelayanan yang diberikan kepada penulis.
3. Dr. H. Erwin Hafid, Lc., M.Th.I., M.Ed., dan Dr. Usman S.Ag., M.Pd., selaku Ketua dan Sekretaris Jurusan Pendidikan Agama Islam, karena izin, pelayanan, kesempatan, fasilitas, dukungan dan motivasi yang diberikan kepada penulis sehingga skripsi ini dapat terselesaikan.
4. Dr. Muljono Damopolii, M.Ag., selaku pembimbing I, dan Nursalam, S.Pd., M.Si., selaku pembimbing II, yang dengan sabar membimbing dan selalu memberikan ide- ide brilian sehingga penulis dapat menyelesaikan skripsi ini.
5. Dr. H. Muh. Sain Hanafy, M.Pd., dan Dr. Saprin, M.Pd.I., selaku penguji I dan penguji II yang telah memberi koreksi dan saran dalam perbaikan skripsi ini.
6. Darsam S.Pd., selaku Kepala sekolah SMA Negeri 6 Sinjai, yang telah mengizinkan saya untuk penelitian di Sekolah tersebut serta Ibu Rafiani, S.Pd., selaku guru matapelajaran Pendidikan Agama Islam kelas XI IIS di SMA Negeri 6 Sinjai, yang juga banyak membantu dalam penelitian saya.
7. Dosen-dosen Fakultas Tarbiyah dan Keguruan, khususnya dosen-dosen Jurusan Pendidikan Agama Islam.

8. Sahabat tercinta yang telah menemani saya merasakan jatuh bangun dalam dunia pendidikan sampai pada tahap penyusunan skripsi yang dibuat.
9. Teman-teman seperjuangan Jurusan Pendidikan Agama Islam UIN Alauddin Makassar angkatan 2014 terkhusus Keluarga Besar Pendidikan Agama Islam 9.10.
10. Keluarga besar Pendidikan Agama Islam mulai dari Angkatan I-sekarang.

Penulis berharap semoga amal baik semua pihak yang ikhlas memberikan bantuan dalam penyusunan skripsi ini mendapatkan pahala dari Allah swt. Penulis menyadari bahwa skripsi ini masih jauh dari kesempurnaan, oleh karena itu penulis mengharapkan saran dan kritik yang membangun demi kesempurnaan karya selanjutnya. Semoga karya ini dapat bermanfaat bagi kita semua,

Samata-Gowa, 01 November 2018

Penulis,



Munawaroh


NIM 20100114163



DAFTAR ISI

HALAMAN JUDUL.....	i
PERNYATAAN KEASLIAN SKRIPSI.....	ii
PERSETUJUAN PEMBIMBING	iii
PENGESAHAN SKRIPSI.....	iv
KATA PENGANTAR	v
DAFTAR ISI	vii
DAFTAR TABEL.....	x
DAFTAR GAMBAR	xi
DAFTAR LAMPIRAN.....	xii
ABSTRAK	xiii
BAB I PENDAHULUAN	1-15
A. Latar Belakang Masalah	1
B. Rumusan Masalah	9
C. Hipotesis Penelitian	9
D. Definisi Operasional.....	9
E. Tujuan dan Kegunaan Penelitian.....	11
F. Kajian Pustaka/Penelitian yang Relevan	13
BAB II TINJAUAN TEORETIS.....	16-23
A. Model Pembelajaran Kooperatif CIRC.....	16
B. Model Pembelajaran Kooperatif SQ3R	18
C. Hasil Belajar.....	20
D. Kerangka Pikir	23
BAB III METODOLOGI PENELITIAN.....	24-42
A. Jenis dan Lokasi Penelitian.....	24
B. Pendekatan Penelitian.....	25
C. Populasi dan Sampel	26
D. Metode Pengumpulan Data.....	29
E. Instrumen Penelitian	30
F. Validasi dan Reliabilitasi Instrumen	31
G. Teknik Pengolahan dan Analisis Data.....	36

BAB IV HASIL PENELITIAN DAN PEMBAHASAN	43-63
A. Hasil Penelitian	43
B. Pembahasan.....	55
BAB V PENUTUP.....	64-65
A. Kesimpulan	64
B. Implikasi Penelitian	65
DAFTAR PUSTAKA	66-68
LAMPIRAN.....	69-171
RIWAYAT HIDUP.....	172



DAFTAR TABEL

Tabel 3.1	Desain Penelitian.....	25
Tabel 3.2	Populasi Sampel Kelas XI IIS SMA Negeri 6 Sinjai	27
Tabel 3.3	Sampel Penelitian.....	28
Tabel 3.4	Kategorisasi Hasil Belajar.....	38
Tabel 4.1	Nilai Hasil Belajar Kelas Eksperimen ₁	43
Tabel 4.2	Analisis Data Pre-test Post-test Kelas Eksperimen ₁	44
Tabel 4.3	Distribusi Kategorisasi Pre-test dan Post-test Eksperimen ₁ 45	
Tabel 4.4	Nilai Hasil Belajar Kelas Eksperimen ₂	46
Tabel 4.5	Analisis Data Pre-test Post-test Kelas Eksperimen ₂	47
Tabel 4.6	Distribusi Kategorisasi Pre-test dan Post-test Eksperimen ₁ 48	
Tabel 4.7	Analisis Deskriptif Gain Hasil Belajar Eksperimen ₁	50
Tabel 4.8	Uji Normalitas Pre-test Post-test Eksperimen ₁	51
Tabel 4.9	Uji Normalitas Pre-test Post-test Eksperimen ₂	51
Tabel 4.10	Uji Normalitas Gain Eksperimen ₂	52
Tabel 4.11	Uji Homogenitas Hasil Belajar.....	53
Tabel 4.12	Group Statistik	54
Tabel 4.13	Independent Sampel Test	54

DAFTAR GAMBAR

Gambar 4.1 Histogram Hasil Belajar Eksperimen ₁	46
Gambar 4.2 Histogram Hasil Belajar Eksperimen ₂	49



DAFTAR LAMPIRAN

LAMPIRAN A DATA UJI COBA

01. Soal Uji Coba
02. Kelas uji coba
03. Uji Coba Instrumen Tes Hasil Belajar
04. Reliabilitas validitas uji coba

LAMPIRAN B LEMBAR VALIDASI INSTRUMEN

01. Instrumen Validasi RPP (Rencana Pelaksanaan Pembelajaran)
02. Instrumen Validasi THB (Tes Hasil Belajar)
03. Instrumen Validasi Observasi

LAMPIRAN C PERANGKAT PEMBELAJARAN

01. Silabus
02. RPP (Rencana Pelaksanaan Pembelajaran) kelas XI IIS 1
03. RPP (Rencana Pelaksanaan Pembelajaran) kelas XI IIS 2
04. Daftar Hadir Peserta Didik kelas XI IIS 1
05. Daftar Hadir Peserta Didik kelas XI IIS 2

LAMPIRAN D HASIL PENELITIAN

01. Analisis Deskriptif
02. Analisis Inferensial
03. Data Pre-test Post-test

LAMPIRAN E INSTRUMEN PENELITIAN

01. THB (Tes Hasil Belajar)
02. Lembar Observasi
03. Dokumentasi

LAMPIRAN F PERSURATAN

RIWAYAT HIDUP

ABSTRAK

Nama : Munawaroh
NIM : 20100114163
Jurusan/Fakultas : Pendidikan Agama Islam/Tarbiyah dan Keguruan
Judul : “Perbandingan Hasil Belajar Peserta Didik yang Diajar Menggunakan Model Kooperatif Integrate Reading and Composition (CIRC) dengan Model SQ3R di Kelas XI IIS SMA Negeri 6 Sinjai”

Penelitian ini bertujuan untuk menjawab rumusan masalah, yaitu: 1) Mengetahui hasil belajar PAI siswa yang diajar dengan menggunakan Model pembelajaran CIRC di kelas XI IIS SMA Negeri 6 Sinjai. 2) Mengetahui hasil belajar PAI siswa yang diajar dengan menggunakan Model pembelajaran SQ3R di kelas XI IIS SMA Negeri 6 Sinjai. 3) Menganalisis apakah terdapat perbedaan hasil belajar PAI antara siswa yang diajar menggunakan Model pembelajaran CIRC dengan siswa yang diajar menggunakan Model SQ3R pada kelas XI IIS SMA Negeri 6 Sinjai.

Jenis penelitian ini adalah *quasi experimental* dengan desain *Pre-test Post-test Control Grup Desain*. Populasi dalam penelitian ini adalah peserta didik kelas XI IIS SMA Negeri 6 Sinjai yang terbagi dalam 2 kelas kemudian dilakukan penentuan sampel adalah *purposive sampling*. Instrumen yang digunakan dalam penelitian ini adalah tes hasil belajar yang diberikan setelah dan sesudah perlakuan atau *pre-test* dan *post-test*. Teknik analisis yang digunakan adalah analisis statistik deskriptif dan analisis statistik inferensial.

Berdasarkan hasil analisis deskriptif menunjukkan bahwa rata-rata hasil belajar peserta didik dengan menggunakan model pembelajaran kooperatif CIRC adalah 78,92 berada pada kategori tinggi sedangkan dengan model pembelajaran kooperatif SQ3R berada pada kategori tinggi dengan nilai rata-rata 72,83. Selanjutnya, hasil analisis inferensial menunjukkan bahwa tidak terdapat perbedaan yang signifikan antara hasil belajar Pendidikan Agama Islam peserta didik yang diajar menggunakan model pembelajaran kooperatif CIRC dan SQ3R dimana dengan hasil perhitungan nilai $t_{Hitung} < t_{Tabel}$ ($0,0085 > 0,05$) yang berarti H_0 ditolak. Berdasarkan hasil penelitian tersebut dapat diketahui bahwa model pembelajaran kooperatif CIRC dan SQ3R dapat meningkatkan hasil belajar peserta didik kelas XI IIS SMA Negeri 6 Sinjai.

Implikasi penelitian ini adalah 1) Pembelajaran Pendidikan Agama Islam sangatlah kompleks dalam proses meningkatkan hasil belajar peserta didik, tetapi untuk mengantisipasi hal tersebut diperlukan proses pembelajaran yang lebih tepat. Olehnya itu untuk meningkatkan hasil belajar Pendidikan Agama Islam pada peserta didik, para guru sebaiknya memanfaatkan media pembelajaran yang sangat berkaitan dengan materi yang akan diajarkan. Dengan adanya media pembelajaran dikelas

yang dilakukan oleh guru maka rasa ingin tahu peserta didik menjadi lebih tinggi sehingga peserta didik tersebut bersemangat dalam mengikuti pelajaran. 2) Bagi para penentu kebijakan dalam bidang pendidikan agar hasil penelitian ini dapat dijadikan bahan pertimbangan dalam rangka meningkatkan mutu pendidikan di SMA Negeri 6 Sinjai. 3) Bagi peneliti selanjutnya, hasil penelitian ini dapat dijadikan sebagai bahan perbandingan dan rujukan, untuk mencari model lain atau metode lain yang dapat lebih meningkatkan hasil belajar peserta didik pada materi Iman Kepada Rasul Allah Swt.



BAB 1

PENDAHULUAN

A. Latar Belakang Masalah

Pendidikan merupakan upaya yang dapat mempercepat pengembangan potensi manusia untuk mampu mengemban tugas yang dibebankan kepadanya, karena hanya manusialah yang dapat dididik dan mendidik. Pendidikan dapat mempengaruhi perkembangan fisik, mental, emosional, moral, serta keimanan dan ketakwaan manusia, sehingga pendidikan dapat dinyatakan sebagai suatu sistem dengan komponen yang saling berhubungan dan mempengaruhi.¹

Dalam pengertian yang sederhana dan umum, makna pendidikan sebagai usaha manusia untuk menumbuhkan dan mengembangkan potensi-potensi pembawaan baik jasmani maupun rohani sesuai dengan nilai-nilai yang ada di dalam masyarakat dan kebudayaan. Usaha-usaha yang dilakukan untuk menanamkan nilai-nilai dan norma-norma tersebut serta mewariskan kepada generasi berikutnya untuk dikembangkan dalam hidup dan kehidupan yang terjadi dalam suatu proses pendidikan. Di dalam peradaban suatu masyarakat pasti berlangsung suatu proses pendidikan sebagai usaha manusia untuk melestarikan hidupnya. Pendidikan dapat pula diartikan sebagai suatu hasil peradaban bangsa yang dikembangkan atas dasar pandangan hidup bangsa itu sendiri (nilai dan norma masyarakat) yang berfungsi sebagai filsafat pendidikannya atau sebagai cita-cita dan pernyataan tujuan pendidikannya.²

¹Lihat Syaefuddin Sa'ud dan Abin Syamsuddin Makmun, *Perencanaan Pendidikan* (Bandung: PT Remaja Rosdakarya, 2009), h. 6-7.

²H. Fuad Ihsan, *Dasar-Dasar Kependidikan* (Jakarta: Rineka Cipta, 2008), h. 1-2.

Pelaksanaan pendidikan di Indonesia dikenal dengan pendidikan nasional, berdasarkan Pancasila dan Undang-Undang Dasar Negara Republik Indonesia Tahun 1945 yang berakar pada nilai-nilai agama, kebudayaan nasional Indonesia dan tanggap terhadap tuntutan perubahan zaman. Melalui pendidikan pula manusia sudah dipersiapkan guna memiliki peranan di masa depan. Menurut UU No. 20 tahun 2003 pasal 2 ayat 1 tentang sistem Pendidikan Nasional, Pendidikan adalah:

Usaha sadar dan terencana untuk mewujudkan suasana belajar dan proses pembelajaran agar peserta didik secara aktif mengembangkan potensi dirinya untuk memiliki kekuatan spiritual keagamaan, pengendalian diri, kepribadian, kecerdasan, akhlak mulia, serta keterampilan yang diperlukan dirinya, masyarakat, bangsa, dan negara.³

Melalui sistem Pendidikan Nasional diharapkan setiap rakyat Indonesia mempertahankan hidupnya, mengembangkan dirinya dan secara bersama-sama membangun masyarakatnya.⁴ Upaya yang harus dilakukan untuk mengembangkan pengetahuan manusia sehingga dapat menghadirkan sumber daya manusia yang berkualitas, telah terkandung secara jelas dalam tujuan pendidikan nasional.

Education is the most important infrastructure, especially in the development of individual potential, and generally in the development potential of the nation. Therefore, efforts to develop the quality of education is an absolute must to get attention. With the development of educational technology, it is expected a significant increase in the education sector, both in local and national scale. Improving the quality of education can include improving the quality of teaching materials, student understanding, as well the competence of teachers.⁵

³Republik Indonesia, UU RI No. 20 Tahun 2003. *Tentang Sistem Pendidikan Nasional* (Cet. 2; Jakarta: Sinar Grafika, 2009), h. 7.

⁴H. Fuad Ihsan, *Dasar-Dasar Kependidikan* (Jakarta: Rineka Cipta, 2008), h. 119.

⁵Maryono, "Education Policy Development With Development Strategy Application Of National Test Exercises For Vocational High School Case Study Vocational High School Bina Taruna Masaran Sragen," *International Journal of computer Science Issues*, vol. 9 no. 1 (September 2012), h. 136.

Makna dari kutipan di atas adalah bahwa pendidikan merupakan infrastruktur penting, terutama dalam pengembangan potensi individu, dan umumnya dalam pengembangan potensi bangsa. Oleh karena itu, upaya pengembangan kualitas pendidikan mutlak harus mendapatkan perhatian. Dengan berkembangnya teknologi pendidikan, maka terjadi peningkatan yang signifikan di sektor pendidikan, baik dalam skala lokal maupun nasional, meningkatkan kualitas pendidikan dapat mencakup peningkatan kualitas bahan ajar, pemahaman siswa, serta kompetensi para guru.

Dalam proses pembelajaran terdapat interaksi edukatif antara peserta didik dengan pendidik yang terarah pada tujuan pendidikan. Pencapaian tujuan pendidikan secara optimal ditempuh melalui proses berkomunikasi intensif dengan memanipulasi isi, metode, serta alat-alat pendidikan. Hal ini dilakukan agar terjadi perubahan dalam diri peserta didik baik perubahan pada tingkat pengetahuan, pemahaman, maupun keterampilan atau sikap pada peserta didik itu sendiri.

Adapun sumber tujuan pembelajaran tertentu merupakan penjabaran dan pengembangan dari tujuan pendidikan. Sebab, secara fungsional pencapaian tujuan pembelajaran adalah untuk mencapai tujuan pendidikan. Membicarakan tujuan pendidikan, dan membicarakan pembelajaran adalah membicarakan pendidikan. Pembelajaran lebih bersifat teknis sedang pendidikan lebih bersifat normative, tetapi keduanya merupakan satu lekatan keterpaduan. Itulah sebabnya perubahan interaksi pembelajaran selalu disifati dengan “edukatif”. Maksudnya, dalam setiap terjadinya proses interaksi pembelajaran yang bersentral atau berstandar pada tujuan pembelajaran harus mendukung pada pencapaian tujuan pendidikan, dan oleh sebab itu ia harus bersifat edukatif.⁶

⁶Yasin, Salehuddin dan Borahimah, *Pengelolaan Pembelajaran* (Makassar: Alauddin Press, 2010), h. 98.

Saat ini seorang guru dituntut agar mampu menciptakan suasana kelas yang kondusif agar proses pembelajaran berlangsung optimal dan menyenangkan. Mengingat keragaman budaya, latar belakang dan karakteristik peserta didik serta tuntutan untuk menghasilkan lulusan yang bermutu, menuntut proses pembelajaran untuk setiap mata pelajaran harus fleksibel, bervariasi dan memenuhi standar. Proses pembelajaran pada setiap pendidikan dasar dan menengah harus interaktif, inspiratif, menyenangkan, menantang dan memotivasi peserta didik untuk berpartisipasi aktif serta memberikan ruang yang cukup bagi prakarsa, kreatifitas dan kemandirian sesuai dengan bakat, minat dan perkembangan fisik, serta psikologi peserta didik.⁷

Seorang pendidik yang baik dalam mengajar harus mampu membuat proses pembelajaran menarik sehingga peserta didik dapat tertarik untuk belajar. Pembelajaran dipengaruhi oleh banyak faktor yaitu pendidik, peserta didik, model yang digunakan, media atau materi pelajaran, dan berbagai sumber belajar agar materi yang disampaikan dapat diserap dengan mudah oleh peserta didik.

Dalam proses belajar mengajar, lima komponen yang sangat penting adalah tujuan, materi, model, media dan evaluasi pembelajaran. Kelima aspek ini saling mempengaruhi. Pemilihan salah satu model mengajar tertentu akan berdampak pada jenis media pembelajaran yang sesuai, dengan tanpa melupakan tiga aspek penting lainnya yaitu tujuan, materi dan evaluasi pembelajaran.⁸

Model merupakan salah satu strategi atau cara yang digunakan oleh guru dalam proses pembelajaran yang hendak dicapai, semakin tepat model yang digunakan oleh seorang guru maka pembelajaran akan semakin baik.

⁷Rusman, *Model-Model Pembelajaran*, (Jakarta: Rajawali Pers, 2011), h. 4.

⁸Iwan Falahudin, *Pemanfaatan Media Pembelajaran*, Jurnal Lingkungan Widyaiswara, Edisi 1 No. 4, Desember 2014, h. 104.

Penerapan model mengajar yang bervariasi akan dapat mengurangi kejenuhan siswa dalam menerima pelajaran, penerapan model mengajar yang bervariasi ini untuk meningkatkan hasil belajar siswa sekaligus sebagai salah satu indikasi dalam peningkatan kualitas pendidikan.

Pada dasarnya, model apa saja baik karena sama-sama memiliki dasar yang kuat, tetapi model sebaik apapun bergantung pada guru yang menggunakannya. Model yang baik adalah model yang diterapkan oleh guru yang mampu dan profesional dalam mengelola pembelajaran sehingga hasilnya tidak mengecewakan. Dengan demikian, peran guru sangat penting dalam menunjang keberhasilan pengajaran.⁹

Suasana yang menyenangkan dalam proses pembelajaran akan berlangsung kondusif jika didalam kelas terdapat kebebasan dalam mengungkapkan gagasan yang dapat berlangsung ketika peserta didik menguasai keterampilan berbahasa. Keterampilan berbahasa terdiri atas keterampilan membaca dan menulis, yang pada dasarnya keterampilan membaca sangat memegang peran penting dalam kehidupan manusia, sebagai mana firman Allah dalam QS al-'Alaq/96: 1-5:

إِقْرَأْ بِاسْمِ رَبِّكَ الَّذِي خَلَقَ ﴿١﴾ خَلَقَ الْإِنْسَانَ مِنْ عَلَقٍ ﴿٢﴾ إِقْرَأْ وَرَبُّكَ الْأَكْرَمُ ﴿٣﴾
الَّذِي عَلَّمَ بِالْقَلَمِ ﴿٤﴾ عَلَّمَ الْإِنْسَانَ مَا لَمْ يَعْلَمْ ﴿٥﴾

Terjemahnya:

1. Bacalah dengan (menyebut) nama Tuhanmu yang Menciptakan,
2. Dia telah menciptakan manusia dari segumpal darah.
3. Bacalah, dan Tuhanmulah yang Maha pemurah,
4. Yang mengajar (manusia) dengan perantaran kalam.
5. Dia mengajar kepada manusia apa yang tidak diketahuinya.

⁹Andi Halimah, *Metode Cooperatif Integrate Reading and Composition*, Auladuna, vol. 1 No.1, Juni 2014, h. 28.

Ayat di atas menjelaskan tentang bagaimana Tuhan memerintahkan manusia membaca dan mengajarkan apa yang tidak diketahuinya dengan perantara membaca dan menulis. Oleh karena itu penguasaan keterampilan membaca sangat diperlukan. Cara yang di tempuh untuk mewujudkannya dapat dilakukan dengan menerapkan model pembelajaran membaca intensif.

Kekurangan mendasar dari pendidikan formal dewasa ini adalah masih rendahnya daya serap peserta didik. Hal ini tampak pada hasil belajar peserta didik yang masih sangat memprihatinkan. Hal tersebut ternyata juga terjadi di SMA Negeri 6 Sinjai. Kondisi ini terlihat dari observasi awal yang telah dilakukan melalui wawancara dengan guru dan melihat hasil belajar peserta didik yang masih kurang.

Hal ini ditandai dengan nilai yang masih rendah khususnya pada mata pelajaran PAI, yang dapat disebabkan oleh faktor peserta didik, guru, dan faktor bagaimana mata pelajaran PAI diajarkan; Peserta Didik, salah satu faktor yang menyebabkan hasil belajar peserta didik rendah adalah peserta didik itu sendiri, dimana pada proses pembelajaran peserta didik tidak betul-betul memperhatikan guru ketika membawakan materi melainkan sibuk dengan aktivitas yang mengganggu pelajaran, ada pula beberapa peserta didik yang memang membutuhkan bimbingan khusus dari guru untuk dapat mengerti dengan baik pelajaran yang diajarkan. Guru, guru juga sangat berperan dalam proses pembelajaran dimana guru adalah seorang pendidik dan sebagai fasilitator yang akan memfasilitasi peserta didik dengan ilmu. Bagaimana mata pelajaran PAI diajarkan, faktor ini menjelaskan bahwa dalam mengajar untuk lebih membuka minat dan motivasi siswa sebagai seorang guru, guru harus kreatif membawakan materi dengan berbagai macam model yang ada, agar peserta didik dapat memahami pelajaran tersebut dengan baik.

Mengembangkan model pengajaran merupakan salah satu upaya yang dapat dilakukan untuk meningkatkan hasil belajar siswa. Model dalam proses belajar mengajar merupakan sebagai alat untuk mencapai tujuan, perumusan tujuan dengan sejelas jelasnya merupakan syarat terpenting sebelum seseorang menentukan dan memilih model pembelajaran. Apabila seorang pendidik dalam memilih model pembelajaran kurang tepat akan menyebabkan kekacauan tujuan pembelajaran. Selain itu pendidik juga dituntut untuk menguasai beberapa model pembelajaran, tidak hanya secara teoritis namun juga mampu mengoperasikannya dengan tepat.

Agar pelaksanaan pembelajaran menjadi pembelajaran yang aktif, kreatif, efektif, dan menyenangkan (PAKEM). Salah satu solusinya adalah dengan menerapkan model pembelajaran CIRC, SQ3R dan mengoptimalkan media pembelajaran.

Model CIRC merupakan gabungan kegiatan membaca dan menulis yang menggunakan pembelajaran baru dalam pemahaman bacaan dengan menulis. Keberhasilan model CIRC sangat bergantung pada proses pembelajaran yang dilaksanakan.¹⁰ Model SQ3R merupakan suatu prosedur belajar yang sistematis dan bersifat praktik. Model SQ3R merupakan suatu model membaca yang sangat baik untuk kepentingan membaca secara intensif dan rasional. Pada penelitian ini penulis memfokuskan peningkatan hasil belajar siswa melalui model CIRC dan SQ3R terhadap pembelajaran PAI, untuk mengatasi permasalahan siswa yang kurang aktif dalam proses pembelajaran yang berpengaruh terhadap rendahnya hasil belajar peserta didik.

¹⁰Andi Halimah, *Metode Kooperatif Integrate Reading and Composition*, Auladuna, vol. 1 No.1, Juni 2014, h. 29.

Pada penelitian sebelumnya yang relevan dilakukan oleh Dwi Cahyani dkk, yang mengatakan bahwa model pembelajaran kooperatif tipe CIRC (*Cooperative Integrated Reading and Composition*) berhasil meningkatkan hasil belajar siswa dalam jurnal penelitiannya yang berjudul “Penerapan Metode Pembelajaran Kooperatif Tipe CIRC (*Cooperative Integrated Reading and Composition*) Berbantuan LKS Untuk Meningkatkan Motivasi Dan Hasil Belajar Biologi (Siswa Kelas VIII Smp Negeri 14 Jember)”.¹¹

Penelitian lainnya yang relevan yaitu pada penelitian Ratih dkk, yang mengatakan bahwa metode pembelajaran SQ3R (*Survey, Question, Read, Recite, Review*) mampu meningkatkan hasil belajar siswa dalam jurnal penelitiannya yang berjudul “Pengaruh Metode Pembelajaran SQ3R (*Survey, Question, Read, Recite, Review*) Terhadap Hasil Belajar Biologi Pada Siswa Kelas XI SMA Negeri 2 Muara Beliti”.¹²

Berdasarkan permasalahan tersebut peneliti menggunakan model pembelajaran yang diharapkan mampu meningkatkan hasil belajar peserta didik. Dan tertarik untuk melaksanakan penelitian dengan judul ***“Perbandingan Hasil Belajar Peserta Didik yang Di Ajar Menggunakan Model Cooperatif Integrate Reading and Composition (CIRC) dengan model SQ3R kelas XI IIS SMA Negeri 6 Sinjai”***.

¹¹Dwi Cahyani dkk, “Pengaruh Metode Pembelajaran SQ3R (*Survey, Question, Read, Recite, Review*) Terhadap Hasil Belajar Biologi Pada Siswa Kelas XI SMA Negeri 2 Muara Beliti Tahun ajaran 2016/201,” *Jurnal Penelitian Pancaran*, Vol. 2 no. 3 (2013), h. 187. (Diakses 11 Oktober 2017).

¹²Ratih dkk, “Pengaruh Metode Pembelajaran SQ3R (*Survey, Question, Read, Recite, Review*) Terhadap Hasil Belajar Biologi Pada Siswa Kelas XI SMA Negeri 2 Muara Beliti Tahun ajaran 2016/2017,” *Jurnal Penelitian*, h. 12. (Diakses 11 Oktober 2017).

B. Rumusan Masalah

Rumusan masalah pada penelitian ini adalah:

1. Bagaimana hasil belajar PAI siswa yang diajar dengan menggunakan model pembelajaran CIRC di kelas XI IIS SMA Negeri 6 Sinjai?
2. Bagaimana hasil belajar PAI siswa yang diajar dengan menggunakan Model pembelajaran SQ3R di kelas XI IIS SMA Negeri 6 Sinjai?
3. Apakah terdapat perbedaan hasil belajar PAI antara siswa yang diajar menggunakan model pembelajaran CIRC dengan siswa yang diajar menggunakan model SQ3R pada kelas XI IIS SMA Negeri 6 Sinjai?

C. Hipotesis Penelitian

Hipotesis merupakan jawaban sementara terhadap rumusan masalah penelitian, dimana rumusan masalah peneliti dinyatakan dalam bentuk kalimat pertanyaan.¹³ Hipotesis penelitian ini dapat dirumuskan sebagai berikut :

“Terdapat perbedaan hasil belajar PAI antara siswa yang diajar menggunakan Model pembelajaran CIRC dengan siswa yang diajar menggunakan Model SQ3R pada kelas XI IIS SMA Negeri 6 Sinjai.”

D. Definisi Operasional

Defenisi operasional variabel dimasukkan oleh peneliti untuk memberikan gambaran yang jelas tentang variabel-variabel yang diteliti dan diperlukan untuk menghindari terjadinya kekeliruan penafsiran pembaca terhadap variabel-variabel atau kata-kata dan istilah-istilah teknis yang terkandung dalam judul. Variabel

¹³Sugiyono, *Metode Penelitian Pendidikan Pendekatan Kuantitatif, Kualitatif dan R & D* (Cet. Bandung: Alfabeta), h. 96.

penelitian adalah segala sesuatu yang berbentuk apa saja yang ditetapkan oleh peneliti untuk dipelajari sehingga diperoleh informasi tentang hal tertentu, kemudian ditarik kesimpulannya.¹⁴ Agar tidak menimbulkan kesalahan dalam pembahasan maka diberikan batasan judul dan ruang lingkup penelitian, sebagai berikut:

1. Hasil Belajar

Hasil belajar yang dimaksud dalam penelitian ini adalah skor yang dicapai siswa setelah mengikuti proses pembelajaran yang diperoleh melalui tes hasil belajar. Maksud dalam penelitian ini adalah hasil yang menunjukkan tingkat penguasaan dan pemahaman siswa kelas XI IIS SMA Negeri 6 Sinjai dalam pembelajaran PAI menggunakan model CIRC dan model SQ3R.

2. Model CIRC (*Cooperatif Integrate Reading and Composition*)

CIRC merupakan model yang digunakan peneliti pada saat penelitian yang merupakan gabungan kegiatan membaca dan menulis, dengan beberapa langkah-langkah pembelajaran (1) Membentuk kelompok secara heterogen (2) Membagikan wacana dengan topik pembelajaran (3) Memberikan waktu peserta didik membaca dan memahami isi bacaan (4) Menuliskan inti bacaan (5) Memaparkan hasil bacaan (6) Merevisi hasil bacaan. Model pembelajaran kooperatif merupakan model yang inovatif dikembangkan saat ini.

Model pembelajaran CIRC yang merupakan sebuah model untuk meningkatkan hasil belajar siswa dengan mengajak siswa belajar dengan membaca dan memahami bacaan sehingga dapat membawa siswa berpikir kritis dengan memahami setiap bacaan yang diberikan.

¹⁴Sugiyono, *Metode Penelitian Pendidikan Pendekatan Kuantitatif, Kualitatif dan R & D* (Cet. Bandung: Alfabeta), h. 60.

3. Model SQ3R (*Survey, Question, Reading, Resite, Review*)

Model SQ3R merupakan model yang digunakan peneliti saat penelitian yang merupakan model yang dibandingkan dengan model CIRC untuk mengetahui pengaruhnya terhadap hasil belajar PAI. Pada model ini terdapat lima tahapan kegiatan yaitu meninjau, bertanya, membaca, menuturkan dan mengulang. Seperti pada model pembelajaran CIRC yang mengajak siswa untuk membaca maka pada model SQ3R juga mengharuskan siswa untuk membaca serta mengkritisi hasil bacaan untuk dapat lebih memahami materi yang diajarkan, serta mengulang kembali sehingga dapat benar-benar terpahami dengan baik oleh para siswa.

E. Tujuan dan Kegunaan Penelitian

1. Tujuan Penelitian

Berdasarkan rumusan masalah di atas, maka tujuan penelitian ini adalah sebagai berikut:

- a. Mengetahui hasil belajar PAI siswa yang diajar dengan menggunakan Model pembelajaran CIRC di kelas XI IIS SMA Negeri 6 Sinjai.
- b. Mengetahui hasil belajar PAI siswa yang diajar dengan menggunakan Model pembelajaran SQ3R di kelas XI IIS SMA Negeri 6 Sinjai.
- c. Menganalisis apakah terdapat perbedaan hasil belajar PAI antara siswa yang diajar menggunakan Model pembelajaran CIRC dengan siswa yang diajar menggunakan Model SQ3R pada kelas XI IIS SMA Negeri 6 Sinjai.

2. Kegunaan Penelitian

Adapun Kegunaan yang akan didapatkan dari peneliti ini adalah sebagai berikut:

a. Kegunaan Ilmiah

Dengan dilakukannya penelitian ini diharapkan dapat memperkaya khasanah keilmuan dalam bidang pendidikan, khususnya pendidikan agama islam.

b. Kegunaan Praktis

1. Bagi Sekolah

Hasil penelitian ini diharapkan dapat menambah ilmu pengetahuan khususnya mata pelajaran PAI dan sebagai informasi model pembelajaran yang aktif untuk meningkatkan mutu pendidikan.

2. Bagi Guru

Penggunaan model CIRC dan SQ3R akan mempermudah para guru dalam mengaktifkan pembelajaran di kelas, khususnya pada mata pelajaran PAI untuk lebih meningkatkan hasil belajar siswa, memperbaiki sistem pembelajaran sehingga memberikan layanan yang terbaik bagi siswa dan menciptakan suasana kelas yang saling menghargai dan meningkatkan nilai-nilai ilmiah dan kemampuan guru bidang studi.

3. Bagi Siswa

Dengan model CIRC dan SQ3R, siswa diharapkan lebih aktif dalam pembelajaran di kelas sehingga dapat meningkatkan hasil belajarnya terkhusus pada mata pelajaran PAI dan terus termotivasi untuk mencapai kompetensi-kompetensi dasar lainnya.

4. Bagi Peneliti Selanjutnya

Menjadi gambaran tentang model pembelajaran yang efektif dan dapat pula menjadi informasi awal bagi peneliti yang ingin melakukan penelitian yang serupa.

F. *Kajian Pustaka*

Penelitian oleh Rizki Pratama dkk dengan judul “Pengaruh Metode SQ3R Terhadap Hasil Belajar dan Minat Membaca di Man 1 Pontianak” menunjukkan bahwa terdapat perbedaan hasil belajar dan minat membaca antara siswa yang diajar menggunakan metode pembelajaran SQ3R dengan siswa yang diajar menggunakan metode pembelajaran konvensional. Nilai *effect size* menunjukkan bahwa metode pembelajaran SQ3R memberikan pengaruh sebesar 26,12% terhadap hasil belajar siswa.¹⁵

Penelitian oleh Balqis Fauzatul Rohmah dengan judul Skripsi “Penerapan Metode Cooperative Integrated Reading and Composition (CIRC) untuk Meningkatkan Hasil Belajar Siswa Kelas IV-A Pada Mata Pelajaran Fiqih Pokok Bahasan Infak dan Sedekah di MI Tarbiyatul Islamiyah Tenggur Rejotangan Tulungagung”. Hasil penelitian yaitu: hasil post test pada siklus I dan siklus II yang menyebutkan adanya peningkatan hasil belajar. Semula nilai rata-rata tes awal (pre test) 66,47 dan pada post test siklus I nilai rata-ratanya menjadi 70 dengan persentase ketuntasan belajar 70,58%, yang berarti bahwa persentase ketuntasan belajar masih dibawa kriteria ketuntasan minimal yang telah ditentukan, yaitu 75%. Pada siklus berikutnya, yaitu siklus II terdapat peningkatan hasil belajar dengan nilai rata-rata menjadi 82,23. Persentase pada ketuntasan belajar siswa pada siklus II sudah memenuhi kriteria ketuntasan yang telah ditentukan, yaitu 100%.¹⁶

¹⁵Rizki Pratama dkk, “Pengaruh Metode SQ3R Terhadap Hasil Belajar dan Minat Membaca di MAN 1 Pontianak,” *Jurnal Pendidikan dan Pembelajaran*, vol. 4 no. 2 (2015). <http://www.Jurnal.Untad.ac.id/jurnal/index.php> (Diakses 05 April 2018).

¹⁶Balqis Fauzatul Rohmah, “Penerapan Metode Cooperative Integrated Reading and Composition (CIRC) untuk Meningkatkan Hasil Belajar Siswa Kelas IV-A Pada Mata Pelajaran Fiqih Pokok Bahasan Infak dan Sedekah di MI Tarbiyatul Islamiyah Tenggur Rejotangan Tulungagung”, *Skripsi* (Tulungagung: Fak. Tarbiyah dan Ilmu Keguruan Institut Agama Islam Negeri, 2015), h. 149.

Penelitian oleh Dani Sukmadewi dengan judul “Efektivitas Metode SQ3R (*Survey, Question, Read, Recite, And Review*) dan CIRC (*Cooperative, Integrated, Reading, And Composition*) Terhadap Hasil Belajar Geografi ditinjau dari Minat Baca Siswa pada Materi Pokok Hidrosfer Kelas X SMA N Kebakkramat Tahun Ajaran 2015/2016” Hasil penelitian menunjukkan: (1) Penggunaan metode pembelajaran SQ3R (*Survey, Question, Read, Recite, and Review*) lebih efektif dengan rerata hasil belajar yaitu 76,10 daripada dengan penggunaan metode pembelajaran CIRC (*Cooperative, Integrated, Reading, and Composition*) dengan rerata hasil belajar 70,10 terhadap hasil belajar Geografi pada materi pokok Hidrosfer, (2) Siswa dengan minat baca tinggi memiliki hasil belajar Geografi pada materi pokok Hidrosfer yang lebih baik dengan rerata hasil belajar yaitu 77,00 daripada siswa yang memiliki minat baca rendah yaitu dengan rerata hasil belajar 70,00, dan (3) Tidak terdapat interaksi antara penggunaan metode pembelajaran dengan minat baca siswa terhadap hasil belajar Geografi pada materi pokok Hidrosfer.¹⁷

Penelitian oleh I Gusti Ayu Cahyani Ari Putri dkk dengan judul: “Pengaruh Metode Pembelajaran SQ3R Terhadap Hasil Belajar Bahasa Indonesia Kelas V SD” hasil analisis data menunjukkan bahwa terdapat perbedaan keterampilan membaca yang signifikan antara siswa yang belajar menggunakan metode pembelajaran SQ3R dengan siswa yang belajar menggunakan pembelajaran konvensional pada kelas V SD Gugus I Denpasar Selatan Tahun 2013/2014. Inovasi pembelajaran dengan

¹⁷Dani Sukmadewi, “Efektivitas Metode SQ3R (*Survey, Question, Read, Recite, And Review*) dan CIRC (*Cooperative, Integrated, Reading, And Composition*) Terhadap Hasil Belajar Geografi ditinjau dari Minat Baca Siswa pada Materi Pokok Hidrosfer Kelas X SMA N Kebakkramat Tahun Ajaran 2015/2016”, *Skripsi* (Surakarta: Fak. Keguruan dan Ilmu Pendidikan Universitas Sebelas Maret, 2016), h. 102.

menggunakan metode pembelajaran SQ3R dapat digunakan sebagai salah satu alternatif untuk meningkatkan hasil belajar siswa pada mata pelajaran Bahasa Indonesia.¹⁸



¹⁸I Gusti Ayu Cahyani Ari Putri dkk., “Pengaruh Metode Pembelajaran SQ3R Terhadap Hasil Belajar Bahasa Indonesia Kelas V SD”, *Mimbar PGSD Undiksha*, vol. 2 no. 1 (2014). <http://www.ejournal.undiksha.ac.id/index.php/JJPG> (Diakses 05 April 2018).

BAB II

TINJAUAN TEORETIS

A. Model Pembelajaran Kooperatif CIRC

Pembelajaran kooperatif (*cooperative learning*) adalah belajar secara bersama-sama, saling membantu antara satu dengan yang lainnya dalam belajar, dan memastikan bahwa setiap siswa dalam kelompok mencapai tujuan atau tugas yang telah ditentukan sebelumnya. Slavin (2008) mendefinisikan pembelajaran kooperatif sebagai sekumpulan kecil siswa yang bekerja secara bersama untuk belajar dan bertanggungjawab atas kelompoknya. Keunggulan pembelajaran kooperatif diantaranya adalah memberi peluang pada siswa agar mau menggunakan dan membahas suatu pandangan, serta siswa memperoleh pengalaman kerjasama dalam merumuskan suatu pendapat kelompok.¹⁹

Model CIRC merupakan model belajar kooperatif yang dihubungkan dengan kemampuan membaca dan menulis. Sintaks model CIRC yang pertama adalah membentuk kelompok yang anggotanya heterogen. Kedua memberikan wacana/kliping sesuai dengan topik pembelajaran. Ketiga siswa bekerja sama saling membacakan dan menemukan ide pokok dan memberi tanggapan, terhadap wacana/kliping dan ditulis pada lembar kertas. Kemudian siswa mempresentasikan hasil kelompok. Selanjutnya guru membuat kesimpulan bersama dengan siswa, dan yang terakhir penutup. Dengan menerapkan model CIRC diharapkan dapat membantu siswa untuk meningkatkan kemampuan memahami bacaan, yang dapat dilakukan dengan berbagai cara, antara lain dengan merangkum, mempertanyakan,

¹⁹Suantini Yuni, "Pengaruh Model Pembelajaran Kooperatif Tipe Circ Terhadap Pemahaman Konsep Ipa Siswa Kelas Iv Di Gugus Ii Kecamatan Gerokgak," *Skripsi* (singaraja: UPG, 2013), h. 3.

menjelaskan dan memprediksi. Sehingga dalam pelaksanaan model ini, siswa dituntut untuk aktif selama proses kegiatan belajar mengajar.²⁰

Untuk menjalankan model pembelajaran CIRC sehingga dapat berjalan dengan baik, diperlukan beberapa komponen yang menunjang. Diantara komponen tersebut adalah sebagai berikut:²¹

- a. Team, dalam sebuah kegiatan pembelajaran ini, diperlukan pembentukan kelompok-kelompok kecil terlebih dahulu antara 4-5 orang.
- b. Kreativitas, upaya tenaga pendidik mampu memancing kreativitas yang dimiliki oleh para peserta didiknya.
- c. Belajar kelompok, adakalanya dalam kegiatan pembelajaran tersebut terdapat kelompok yang membutuhkan bantuan dari tenaga pendiknnya.
- d. Selanjutnya, memberikan penghargaan kepada kelompok belajar yang memiliki hasil kerja kelompok yang baik. Dengan demikian akan memancing reaksi kelompok yang lain untuk berusaha mendapatkan penghargaan yang serupa sehingga akan timbul sebuah motivasi baru dalam kegiatan pembelajaran.

Tujuan utama dari CIRC adalah menggunakan tim-tim kooperatif untuk membantu para siswa mempelajari kemampuan memahami bacaan yang dapat diaplikasikan secara luas, para siswa yang bekerja dengan tim-tim kooperatif dari kegiatan ini, yang dikoordinasikan dengan pengajaran kelompok membaca supaya dapat memenuhi tujuan-tujuan dalam bidang lain seperti pemahaman membaca,

²⁰Muhammad Gunawan Dwi Ramandika, "Studi Komparasi Metode Pembelajaran Team Assisted Individualization (Tai) Dan Cooperative Integrated Reading And Composition (Circ) Terhadap Prestasi Belajar Siswa Pada Materi Pokok Sistem Periodik Unsu (Spu)," *Jurnal Pendidikan Kimia (JPK)*, Vol. 2 no. 4 (2013), h. 43.

²¹Andi Halimah, "Metode Cooperatif Integrate Reading and Composition," *Auladuna*, vol. 1 no. 1 (Juni 2014), h. 30.

kosakata, pembacaan pesan dan ejaan. Para siswa termotivasi untuk saling bekerja satu sama lain dalam kegiatan ini atau rekognisi lainnya yang didasarkan pada pembelajaran seluruh anggota tim.²²

Model pembelajaran CIRC merupakan model pembelajaran kooperatif yang menekankan pada keterampilan membaca dan menulis peserta didik serta bagaimana peserta didik dapat memahami isi bacaan. Model CIRC mengajak peserta didik untuk dapat bekerja sama dalam kelompok untuk mencapai tujuan bersama. Model membaca ini dapat membantu meningkatkan motivasi peserta didik dalam membaca.

B. Model Pembelajaran SQ3R

Abidin (2012:107) mengatakan Model SQ3R (*Survey, Question, Read, Recite, and Review*) sangat tepat digunakan sebagai model membaca bahan bacaan. Model ini mengacu pada pengertian langkah-langkah dalam mengolah kegiatan belajar mengajar bahasa yang dimulai dari merencanakan, melaksanakan, sampai dengan mengevaluasi pembelajaran. Model bukanlah cara menyampaikan pembelajaran sebab model sifatnya lebih kompleks dari sekedar cara penyampaian materi. Jadi model SQ3R merupakan suatu model pembelajaran yang sangat baik untuk kepentingan membaca secara intensif dan relasional. Model pembelajaran ini merupakan salah satu model membaca yang makin lama makin dikenal orang dan makin banyak digunakan.²³

²² Robert E, Slavin, *Cooperatif Learning* (Bandung: Nusa Media, 2005), h. 201-203.

²³ Cahyani Ari Putri, "Pengaruh Metode Pembelajaran SQ3R terhadap Hasil Belajar Bahasa Indonesia Kelas V SD," *Jurnal Mimbar PGSD Universitas Pendidikan Ganesha*, vol. 2 no. 1 (2014), h. 4.

Tahapan-tahapan dalam pembelajaran SQ3R yaitu:

1. *Survey*, pada tahap ini siswa diberi arahan untuk mengidentifikasi seluruh teks bacaan yang di bagikan oleh peneliti.
2. *Question*, pada tahap ini merupakan tahap pertanyaan dimana siswa diberi arahan untuk menyusun daftar pertanyaan yang sesuai dengan isi teks bacaan yang telah di bagikan dan diamati pada tahap sebelumnya.
3. *Read*, pada tahap selanjutnya yaitu membaca, siswa diharapkan membaca keseluruhan teks dengan cermat agar dapat menemukan jawaban dari daftar pertanyaan yang telah disusun sebelumnya.
4. *Recite*, setelah menemukan jawaban atas pertanyaan yang telah disusun maka siswa diharapkan mampu menghafal atau memahami atas pertanyaan ataupun jawaban yang didapatkan dari hasil bacaan tersebut.
5. *Review*, tahap terakhir merupakan meninjau kembali pertanyaan maupun jawaban yang telah dibahas pada tahap sebelumnya yang dibantu oleh guru pembimbing mata pelajaran.

Tujuan utama penerapan model SQ3R adalah (1) untuk meningkatkan pemahaman atas isi bacaan, dan (2) mempertahankan pemahaman tersebut dalam jangka waktu yang lebih panjang. Dalam model SQ3R ini, sebelum membaca kita survey bacaan untuk mendapatkan gagasan umum apa yang kita baca, lalu dengan mengajukan berbagai pertanyaan yang jawabannya kita harapkan terdapat dalam bacaan tersebut dan kita akan lebih mudah memahami isi bacaan. Dan selanjutnya dengan mencoba mengutarakan dengan kata-kata sendiri pokok-pokok pentingnya kita akan menguasai dan mengingatnya lebih lama.²⁴

²⁴Cahyani Ari Putri, "Pengaruh Metode Pembelajaran SQ3R Terhadap Hasil Belajar Bahasa Indonesia Kelas V SD," *Jurnal Mimbar PGSD Universitas Pendidikan Ganesha*, vol. 2 no. 1 (2014), h. 4.

Keunggulan dari model SQ3R ini adalah dapat mengingat lebih lama karena dengan menggunakan teknik ini dapat mendorong seseorang untuk lebih memahami apa yang dibacanya yang terarah pada pokok dalam suatu buku maupun teks bacaan. Secara umum pembelajaran dengan menggunakan model ini dapat dilakukan melalui langkah-langkah yakni pertama dengan menyelidiki, menanyakan, membaca, mengatakan kembali, dan mengulangi.²⁵

Model SQ3R merupakan suatu model pembelajaran aktif dimana model ini menekankan kepada peserta didik untuk membaca dan memahami isi bacaan serta mampu menguasai isi bacaan tersebut dalam jangka waktu yang lama. Penerapan model SQ3R ini juga mampu meningkatkan keterampilan peserta didik dalam membaca, dimana peserta didik akan diarahkan membaca secara sistematis dari awal hingga akhir kegiatan membaca. Model pembelajaran ini dapat dikatakan suatu model pembelajaran yang bersifat praktik dan sistematis.

C. Hasil Belajar

Hasil belajar melingkupi semua efek yang dapat dijadikan sebagai indikator terhadap nilai dari penggunaan model pembelajaran dibawah suasana pembelajaran yang berbeda. Hasil pembelajaran dapat berupa hasil nyata dan hasil yang diinginkan. Hasil nyata yang merupakan hasil yang diperoleh dari penggunaan suatu model pembelajaran dibawah kondisi tertentu, sedangkan hasil yang diinginkan merupakan suatu tujuan yang ingin dicapai yang sering mempengaruhi keputusan perencanaan pembelajaran dalam melakukan pemilihan model yang akan dipakai.²⁶

²⁵Cahyani Ari Putri, "Pengaruh Metode Pembelajaran SQ3R Terhadap Hasil Belajar Bahasa Indonesia Kelas V SD," *Jurnal Mimbar PGSD Universitas Pendidikan Ganesha*, vol. 2 no. 1 (2014), h. 5.

²⁶Salamah, "Penelitian Teknologi Pembelajaran Berdasarkan Pendekatan System," *Jurnal Pendidikan*, Vol. 12 no. 2 (Desember 2006), h. 52.

Menurut Gordon (2012), mengatakan bahwa *"instructional objectives describe the skills; knowledge, abilities or attitudes students should possess or demonstrate after they complete the training"* (tujuan pembelajaran khusus menggambarkan keterampilan, pengetahuan, kemampuan atau sikap yang harus peserta didik harus miliki atau tunjukkan setelah mereka menyelesaikan pelatihan atau pembelajaran). Jelaslah, bahwa tujuan pembelajaran khusus merupakan pernyataan khusus yang mencakup pengetahuan, sikap, dan keterampilan yang ingin dikuasai oleh peserta didik setelah menyelesaikan pembelajaran.²⁷

Berbagai hasil penelitian menunjukkan, bahwa hasil belajar mempunyai korelasi positif dengan kebiasaan belajar atau *study habit*. Witherington dalam Andi mappiare (1983) mengartikan kebiasaan (*habit*) sebagai: *"an acquired way of acting which is persistent, uniform, and fairly automatic"* Kebiasaan merupakan cara bertindak yang diperoleh melalui belajar secara berulang-ulang, yang pada akhirnya menjadi menetap dan bersifat otomatis. Perbuatan kebiasaan tidak memerlukan konsentrasi perhatian dan pikiran dalam melakukannya. Kebiasaan dapat jalan terus, sementara individu memikirkan atau memperhatikan hal-hal lain.²⁸

Penilaian hasil belajar bertujuan melihat akan kemajuan belajar peserta didik dalam hal penguasaan materi pembelajaran yang telah dipelajarinya sesuai dengan tujuan-tujuan yang telah ditetapkan:

a. Sasaran penilaian

Sasaran atau objek evaluasi hasil belajar adalah perubahan tingkah laku yang mencakup bidang kognitif, efektif, dan psikomotor secara seimbang. Masing-masing bidang terdiri dari sejumlah aspek. Aspek-aspek tersebut sebaiknya dapat diungkapkan melalui penilaian tersebut, dengan demikian dapat diketahui tingkah laku mana yang sudah dikuasai oleh peserta didik dan penyempurnaan program pembelajaran selanjutnya.

²⁷Muhammad Yaumi, *Prinsip-prinsip Desain Pembelajaran* (Jakarta: Kencana, 2013), h. 150.

²⁸H. Djalali, *Psikologi Pendidikan* (Jakarta: PT Bumi Aksara, 2007), h. 12-128.

b. Alat penilaian

Penggunaan alat penilaian hendaknya komprehensif meliputi tes dan bukan tes sehingga diperoleh gambaran hasil belajar yang objektif. Demikian juga penggunaan tes sebagai alat penilaian tidak hanya membiasakan diri dengan tes obyektif dapat diimbangi dengan tes essay. Sebaliknya kelemahan tes essay dapat ditutupi dengan tes obyektif. Penilaian hasil belajar hendaknya dilakukan secara berkesinambungan agar diperoleh hasil yang menggambarkan kemampuan peserta didik yang sebenarnya disamping sebagai alat untuk meningkatkan motivasi belajarnya.

c. Prosedur penilaian tes

Penilaian hasil belajar dilaksanakan dalam bentuk formatif dan sumatif. Penilaian formatif dilakukan pada setiap penilaian berlangsung, yakni pada akhir pembelajaran. Tujuannya untuk memperbaiki proses pembelajaran selanjutnya dan meningkatkan motivasi dan usaha belajar peserta didik. Penilaian sumatif biasanya dilakukan pada akhir suatu program atau pada pertengahan program. Penilaian bisa dilakukan melalui pertanyaan secara tertulis baik tes essay atau tes obyektif.²⁹

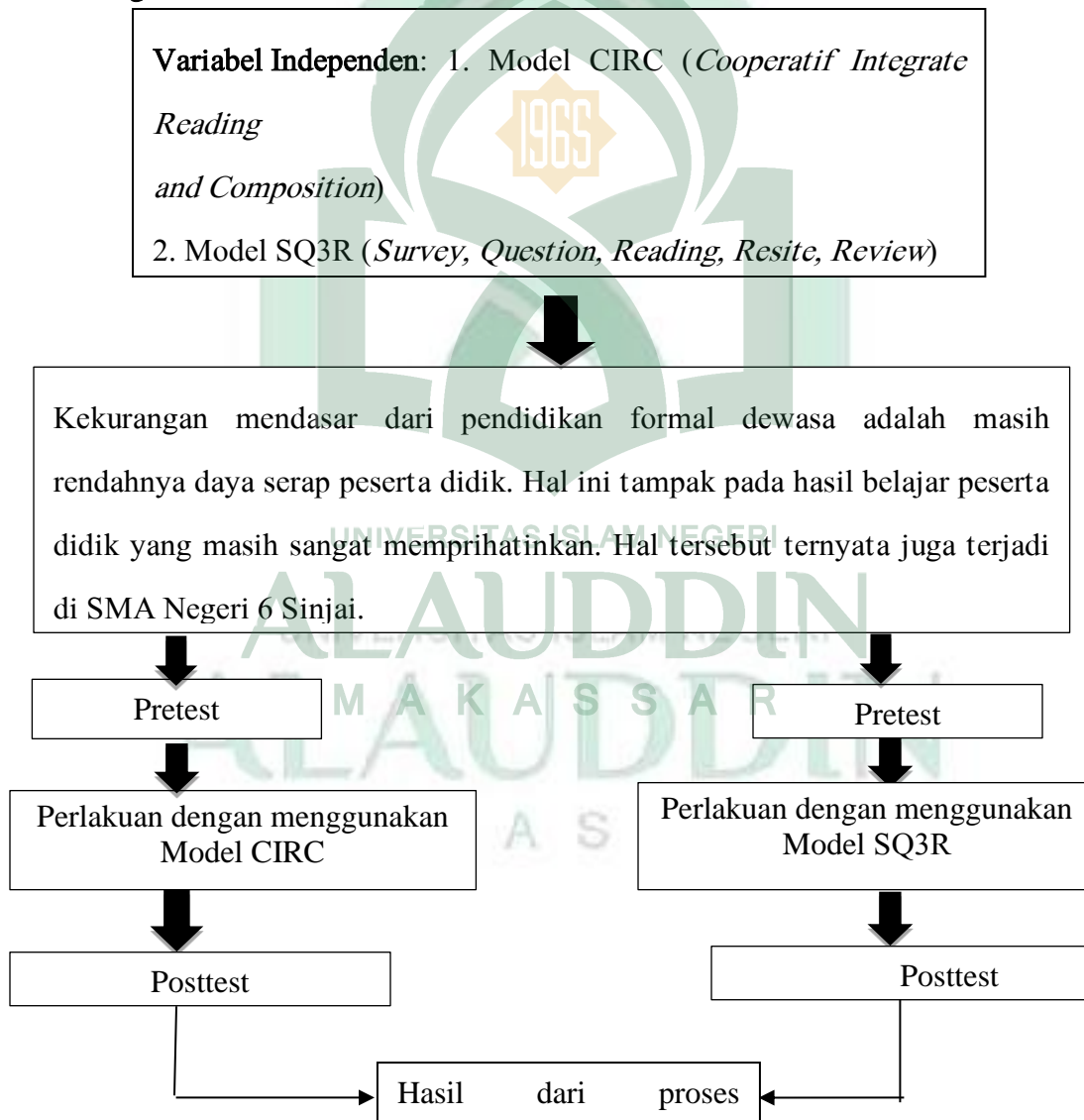
Sudijono (2012) mengungkapkan hasil belajar merupakan sebuah tindakan evaluasi yang dapat mengungkap aspek proses berfikir (*cognitive domain*) juga dapat mengungkap aspek kejiwaan lainnya, yaitu aspek nilai atau sikap (*affective domain*) dan aspek keterampilan (*psychomotor domain*) yang melekat pada diri setiap individu peserta didik.³⁰ Dapat dikatakan bahwa melalui hasil belajar dapat terungkap secara holistik penggambaran pencapaian siswa setelah melalui pembelajaran.

²⁹H. Salehuddin Yasin, *Pengelolaan Pembelajaran* (Makassar: Alauddin Press, 2010), h. 165-166.

³⁰Valiant Lukad Perdana Sutrisno dan Budi Tri Siswanto, "Faktor-Faktor Yang Mempengaruhi Hasil Belajar Siswa Pada Pembelajaran Praktik Kelistrikan Otomotif SMK di Kota Yogyakarta," *Jurnal Pendidikan Vokasi*, Vol. 6 no. 1 (Februari 2016), h. 114.

Adapun yang dikatakan sebagai hasil belajar merupakan suatu tingkat keberhasilan untuk mengetahui sejauh mana peserta didik dalam memahami dan mengevaluasi materi-materi pelajaran yang telah dipelajari sebelumnya, hasil belajar tersebut dapat diketahui dengan cara evaluasi yang diberikan oleh guru setelah proses pembelajaran selesai. Dimana hasil belajar tersebut dapat diberikan dalam bentuk angka ataupun nilai.

D. Kerangka Pikir



BAB III

METODOLOGI PENELITIAN

A. Jenis dan lokasi Penelitian

1. Jenis penelitian

Jenis penelitian ini adalah penelitian *Experimen semu*. Desain ini mempunyai kelompok kontrol, tetapi tidak dapat berfungsi sepenuhnya untuk mengontrol variable-variabel luar yang mempengaruhi pelaksanaan eksperimen.³¹

Kelompok penelitian ada dua kelompok eksperimen yang diukur dengan menggunakan model pembelajaran CIRC dan kelompok kedua yang menggunakan model pembelajaran SQ3R.

Adapun desain penelitian yang digunakan dalam penelitian ini adalah *pretest-posttest control group design*. Dalam desain ini terdapat dua kelompok yang dipilih secara random. Hasil *pre-test* yang baik bila nilai kelompok eksperimen tidak berbeda secara signifikan.³² Karena pendekatan yang paling bagus untuk menganalisis data adalah hanya dengan membandingkan nilai-nilai *post-tes* dari dua kelompok. *Pre-test* itu di gunakan untuk melihat apakah kelompok kelompok tersebut variabel dependen sama atau tidak. Apabila sama, nilai – nilai *post-test* dapat langsung dibandingkan dengan menggunakan tes, jika tidak (pemilihan secara random tidak menjamin keseragaman) nilai-nilai *post-test* dapat dianalisis menggunakan analisis kovarians.³³

³¹Sugiyono, *Metode Penelitian Pendidikan Pendekatan Kuantitatif, Kualitatif dan R & D* (Cet. Bandung: Alfabeta), h. 114.

³²Sugiyono, *Metode Penelitian Pendidikan* (Cet. XX; Bandung: Alfabeta, 2014), h. 113.

³³Hamid Darmdi, *Dimensi-Dimensi Metode Penelitian Pendidikan dan Sosial* (Cet. Kesatu; Bandung: Alfabeta,2013), h. 241.

Tabel 3.1

Pretest-Posttest Control Group Design

Ex1	O_1	x_1	O_2
Ex2	O_3	x_2	O_4

Keterangan :

 O_1 : Kelompok pretest eksperimen₁ O_3 : Kelompok *pretest* eksperimen₂ x : Perlakuan (*treatment*) eksperimen₁ x : Perlakuan (*treatment*) eksperimen₂ O_2 : Kelompok *posttest* kelas eksperimen₁ O_4 : Kelompok *posttest* kelas eksperimen₂³⁴**2. Lokasi penelitian**

Penelitian ini akan dilaksanakan di SMA Negeri 6 Sinjai yang berlokasi di Jalan Persatuan Raya, Kelurahan Tassilulu. Lokasi tersebut dipilih atas dasar pertimbangan keterjangkauan lokasi, baik dari segi waktu, biaya, maupun tenaga yang diperlukan untuk mengumpulkan data.

B. Pendekatan Penelitian

Pendekatan dalam penelitian ini ialah pendekatan kuantitatif. Pendekatan kuantitatif berlandaskan pada filsafat positivisme, digunakan untuk meneliti pada populasi atau sampel tertentu, teknik pengambilan sampel pada umumnya dilakukan secara random, pengumpulan data menggunakan instrumen penelitian, analisis data bersifat kuantitatif/statistik dengan tujuan untuk menguji hipotesis yang telah ditetapkan.³⁵

³⁴Sugiyono, *Metode Penelitian Manajemen*. (Cetakan Kc-4, Bandung: Alfabeta, 2015), h. 345.

³⁵Sugiyono, *Metode Penelitian Kuantitatif, Kuantitatif, dan R & D* (Cet. XIX; Bandung: Alfabeta, 2013), h. 14.

Pada penelitian ini ada dua kelompok eksperimen yakni kelompok eksperimen₁ yang diajar dengan menerapkan model pembelajaran CIRC dan kelompok eksperimen₂ yang diajar dengan menerapkan model pembelajaran SQ3R.

C. Populasi dan Sampel

1. Populasi

Populasi adalah keseluruhan subjek penelitian. Apabila seseorang ingin meneliti semua elemen yang ada dalam wilayah penelitian, maka penelitiannya merupakan penelitian populasi.³⁶

Populasi adalah wilayah generalisasi yang terdiri atas objek/subjek yang mempunyai kualitas dan karakteristik tertentu yang ditetapkan oleh peneliti untuk dipelajari dan kemudian ditarik kesimpulannya. Jadi populasi bukan hanya orang, tetapi juga obyek dan benda-benda alam yang lain. Populasi juga bukan sekedar jumlah yang ada pada objek/subjek yang dipelajari, tetapi meliputi seluruh karakteristik/sifat yang dimiliki oleh subjek atau objek itu.³⁷ Oleh karena itu, populasi dalam penelitian ini adalah seluruh peserta didik kelas XI di SMAN 6 Sinjai tahun ajaran 2018 yang berjumlah 117 siswa.

³⁶Suharsimi Arikunto, *Prosedur Penelitian Suatu Pendekatan Praktik* (Cet. XIII; Jakarta : PT. Rineka Cipta, 2006), h. 130.

³⁷Sugiyono, *Metode Penelitian Pendidikan Pendekatan Kuantitatif, Kualitatif, dan R & D*, (Cet. XIX; Bandung: Alfabeta, 2013), h. 117.

Tabel 3.2 Populasi Sampel

KELAS	LAKI-LAKI	PEREMPUAN	JUMLAH SISWA
XI MIA 1	8	17	25
XI MIA 2	6	18	24
XI IIS 1	11	13	24
XI IIS 2	11	13	24
XI IIS 3	9	11	20
JUMLAH	45	72	117

Sumber data : Tata Usaha SMAN 6 Sinjai

2. Sampel

Sampel adalah bagian dari jumlah dan karakteristik yang dimiliki oleh populasi tersebut. Bila populasi besar dan peneliti tidak mungkin mempelajari semua yang ada pada populasi, misalnya karena keterbatasan dana, tenaga dan waktu, maka peneliti dapat menggunakan sampel yang diambil dari populasi itu.³⁸

Teknik sampling pada dasarnya dapat dikelompokkan menjadi dua bagian yaitu *probability sampling* dan *nonprobability sampling*.³⁹ Adapun teknik sampling yang digunakan dalam penelitian ini yaitu teknik nonprobability sampling.

Nonprobability sampling adalah teknik pengambilan sampel yang tidak memberi peluang/ kesempatan sama bagi setiap unsur atau anggota populasi untuk dipilih menjadi sampel.⁴⁰ Jenis teknik nonprobability sampling yang digunakan

³⁸Sugiyono, *Metode Penelitian Kombinasi (Mixed Methods)*, (Cet. Bandung: Alfabeta), h. 120.

³⁹Sugiyono, *Metode Penelitian Pendidikan Pendekatan Kuantitatif, Kualitatif, dan R & D*, h.119.

⁴⁰Sugiyono, *Statistik Untuk Penelitian* (Cet. XIV; Bandung : Alfabeta, 2009), h. 66.

adalah *purposive sampling*. Sampling purposive adalah teknik penentuan sampel dengan pertimbangan tertentu.⁴¹

Sampel dalam penelitian ini adalah peserta didik kelas XI IIS 1 dengan jumlah siswa 24 orang dipilih sebagai kelas eksperimen₁ dan kelas XI IIS 2 dengan jumlah 24 orang dipilih sebagai kelas eksperimen₂.

Adapun sampel dalam penelitian ini dapat dilihat pada *table 3.2* berikut ini:

Table 3.3: Sampel Penelitian

No	Kelas	Jenis Kelamin		Jumlah Siswa
		Laki-laki	Perempuan	
1.	XI IIS 1	11	13	24
2.	XI IIS 2	11	13	24
	JUMLAH	22	26	48

Dalam penelitian ini peneliti memilih sampel kelas XI IIS 1 sebanyak 24 siswa dan XI IIS 2 sebanyak 24 siswa. Kelas XI IIS 1 sebagai kelas eksperimen I dan kelas XI IIS 2 sebagai kelas eksperimen II. Pemilihan kelas tersebut dengan pertimbangan bahwa kedua kelas diajar oleh guru yang sama dan direkomendasikan oleh guru mata pelajaran PAI karena kedua kelas tersebut memiliki hasil belajar kognitif yang tidak berbeda secara signifikan.

⁴¹Sugiyono, *Metode Penelitian Pendidikan Pendekatan Kuantitatif, Kualitatif, dan R & D*, h.124.

D. Metode Pengumpulan Data

Teknik pengumpulan data merupakan langkah yang paling utama dalam penelitian, karena tujuan utama dari penelitian adalah mendapatkan data. Tanpa mengetahui teknik pengumpulan data, maka peneliti tidak akan mendapatkan data yang memenuhi standar data yang ditetapkan.⁴²

1. Observasi

Tahap ini peneliti bertindak sebagai observer, peneliti mengamati proses belajar peserta didik khususnya keaktifan peserta didik selama pembelajaran. Lembar observasi berisi langkah-langkah model pembelajaran CIRC dan SQ3R.

2. Tes

Tes merupakan alat pengumpul informasi yang bersifat lebih resmi dari pada alat-alat yang lain karena penuh dengan batasan-batasan.⁴³

3. Dokumentasi

Dokumentasi adalah salah satu metode yang dilakukan peneliti dalam pengumpulan data agar data yang diperoleh itu real. Studi dokumentasi menjadi pelengkap dari penggunaan metode pengumpulan data yang lain.⁴⁴ Dokumentasi yakni segala sumber tertulis yang digunakan sebagai alat untuk memperoleh informasi yang biasanya berupa arsip. Dokumentasi ini juga dapat berupa foto-foto yang diambil di lokasi penelitian sebagai data yang dijadikan acuan untuk melihat kondisi lapangan penelitian.

⁴²Sugiyono, *Metode Penelitian Pendidikan Pendekatan Kuantitatif, Kualitatif, dan R & D*, h. 308.

⁴³Suharsimi Arikunto, *Dasar-Dasar Evaluasi Pendidikan* (Jakarta: Bumi Aksara, 2006), h. 33.

⁴⁴Sugiyono, *Metode Penelitian Pendidikan Pendekatan Kuantitatif, Kualitatif, dan R & D*, h. 329.

E. Instrumen Penelitian

Instrumen penelitian adalah suatu alat yang digunakan untuk mengukur fenomena (variabel) alam maupun sosial yang diamati. Suatu instrumen harus teruji validitas dan reliabilitasnya agar dapat memperoleh data yang valid dan reliabel.

Pada prinsipnya meneliti merupakan kegiatan pengukuran terhadap fenomena sosial maupun alam. Karena prinsipnya adalah kegiatan pengukuran, maka harus ada alat ukur yang baik. Alat ukur ini biasanya diistilahkan dengan instrumen penelitian.⁴⁵ Instrumen penelitian merupakan suatu alat yang dipergunakan dalam mengukur fenomena atau gejala alam maupun sosial yang diamati oleh peneliti. Adapun instrumen penelitian yang dipilih adalah.

1. Lembar Observasi

Proses observasi dilaksanakan terhadap pelaksanaan tindakan dengan menggunakan lembar observasi guru dan siswa.

a. Lembar Observasi Guru

Lembar observasi guru digunakan untuk mengamati keterlaksanaan proses pembelajaran yang dilaksanakan oleh peneliti, lembar observasi ini diisi oleh guru mata pelajaran Agama Islam. Pada lembar observasi ini, guru bidang studi Pendidikan Agama Islam SMA Negeri 6 Sinjai akan mengamati peneliti, apakah peneliti menerapkan model CIRC dan SQ3R sesuai dengan langkah-langkah yang dirumuskan.

b. Lembar Observasi Siswa

Lembar observasi siswa digunakan untuk mengamati aktivitas siswa selama proses pembelajaran dengan menggunakan model CIRC dan SQ3R, lembar observasi

⁴⁵Sugiyono, *Metode Penelitian Administrasi*, h. 147-148.

ini diisi oleh peneliti. Dalam tahap ini peneliti bertindak sebagai observer, peneliti akan mengamati respon yang akan diberikan siswa selama kedua model pembelajaran ini diterapkan.

2. Tes Hasil Belajar

Tes adalah alat yang digunakan untuk mengukur pencapaian kompetensi seseorang yang biasanya disajikan dalam bentuk soal-soal dan tugas-tugas.⁴⁶ Tes hasil belajar PAI adalah instrument yang digunakan untuk mengumpulkan data hasil belajar siswa melalui tes berupa pilihan ganda sebanyak 25 nomor pada kedua kelompok yaitu kelas eksperimen I dan eksperimen II.

3. Format Dokumentasi

Format dokumentasi berupa sumber tertulis, gambar (foto), kamera dan karya-karya monumental, yang semua itu memberikan informasi bagi peneliti. Dokumentasi dalam penelitian ini adalah seluruh kegiatan yang dilakukan selama proses penelitian dengan menggunakan model pembelajaran di SMAN 6 Sinjai.

F. *Validasi dan Reliabilitas Instrumen*

Dalam penelitian diperlukan instrumen-instrumen penelitian yang telah memenuhi persyaratan tertentu. Persyaratan yang harus dipenuhi oleh suatu instrumen penelitian minimal ada dua macam, yaitu validitas dan reliabilitas.⁴⁷

⁴⁶St. Syamsudduha, *Penilaian Berbasis Kelas Konsep dan Aplikasi*, (Yogyakarta: CV Arti Bumi Intaran, 2014), h. 46.

⁴⁷Nana Syaodih Sukmadinata, *Metode Penelitian Pendidikan* (Cet.IX; Bandung: PT. Remaja Rosdakarya, 2013), h. 228.

1. Validitas Instrumen

Validitas berasal dari kata *validity* yang mempunyai arti sejauh mana ketepatan dan kecermatan suatu instrument pengukur dalam melakukan fungsi ukurnya.⁴⁸ Uji validitas dilakukan untuk mengetahui apakah alat ukur yang telah disusun dapat digunakan untuk mengukur apa yang hendak diukur secara tepat. Validitas suatu instrument akan menggambarkan tingkat kemampuan alat ukur yang digunakan untuk mengungkapkan sesuatu yang menjadi sasaran pokok pengukuran.⁴⁹

Ada beberapa macam validitas, yaitu validitas isi, konstruk, dan kriteria. Validitas isi (*content validity*), berkenaan dengan isi dan format dari instrumen. Validitas isi berkaitan dengan kemampuan suatu instrumen mengukur konsep yang akan diukur, ini berarti suatu alat ukur mampu mengungkap isi suatu konsep atau variabel yang hendak diukur. Validitas konstruk (*construct validity*), berkenaan dengan konstruk atau struktur dan karakteristik psikologi aspek yang akan diukur dengan instrumen. Dimana pada validitas konstruk berkaitan dengan kesanggupan suatu alat ukur (test) dalam mengukur suatu konsep yang diukur. Apakah konstruk tersebut dapat menjelaskan perbedaan kegiatan atau perilaku individu berkenaan dengan aspek yang diukur. Validitas kriteria (*criterion validity*), berkenaan dengan tingkat ketepatan instrument mengukur segi yang akan diukur dibandingkan dengan hasil pengukuran dengan instrumen lain yang menjadi kriteria. Validitas kriteria yaitu validasi suatu instrumen dengan membandingkan instrumen lainnya yang sudah valid dan reliabel dengan cara mengkorelasikannya, bila korelasi signifikan

⁴⁸Saifuddin Azwar, *Tes Prestasi Fungsi Pengembangan Pengukuran Prestasi Belajar*, Edisi II (Cet. XIV; Yogyakarta : Pustaka Pelajar, 2013), h. 173.

⁴⁹R. Gunawan Sudarmanto, *Analisis Regresi Linear Ganda dengan SPSS* (Cet. I; Graha Ilmu: Yogyakarta, 2005), h. 77-78.

maka instrumen tersebut mempunyai validitas kriteria. Instrumen yang menjadi kriteria adalah instrument yang sudah standar.⁵⁰

Untuk mengetahui tingkat validitas suatu instrumen penelitian, maka sebelum instrumen tersebut digunakan, terlebih dahulu dilakukan uji coba dan hasilnya dianalisis. Untuk menguji tingkat validitas instrumen penelitian atau alat pengukur data dapat digunakan teknik korelasi *product moment* dari Pearson dengan rumus sebagai berikut :

$$r_{xy} = \frac{N \sum XY - (\sum X)(\sum Y)}{\sqrt{[N \sum X^2 - (\sum X)^2][N \sum Y^2 - (\sum Y)^2]}}$$

Keterangan:

r_{xy} = koefisien validitas item yang dicari.

X = skor responden untuk tiap item.

Y = total skor tiap responden dari seluruh item.

$\sum X$ = jumlah skor dalam distribusi X.

$\sum Y$ = jumlah skor dalam distribusi Y.

$\sum X^2$ = jumlah kuadrat masing-masing skor X.

$\sum Y^2$ = jumlah kuadrat masing-masing skor Y.

N = jumlah subjek.⁵¹

Interpretasi terhadap nilai koefisien korelasi r_{XY} digunakan kriteria Nurgana berikut ini:⁵²

$0,80 < r_{XY} \leq 1,00$ = sangat tinggi

⁵⁰Nana Syaodih Sukmadinata, *Metode Penelitian Pendidikan*, h. 229.

⁵¹R. Gunawan Sudarmanto, *Analisis Regresi Linear Ganda dengan SPSS*, h. 77-78.

⁵²Asep Jihad, *Evaluasi Pembelajaran* (Yogyakarta: Multi Pressindo, 2012), h. 180.

$0,60 < r_{XY} \leq 0,80 =$ tinggi

$0,40 < r_{XY} \leq 0,60 =$ cukup

$0,20 < r_{XY} \leq 0,40 =$ rendah

$r_{XY} \leq 0,20 =$ sangat rendah

Setelah setiap butir instrument dihitung besarnya koefisien korelasi dengan skor totalnya, maka langkah selanjutnya adalah menghitung uji-t dengan rumus sebagai berikut :

$$t_{\text{hitung}} = \frac{r\sqrt{n-2}}{\sqrt{1-r^2}}$$

Keterangan :

t = nilai t hitung

r = koefisien korelasi hasil r hitung

n = jumlah responden⁵³

Langkah selanjutnya adalah menghitung df atau dk dengan rumus : $Df = N-2$. Setelah itu menentukan t_{tabel} berdasarkan df-nya dengan alfa 0,05 (5%), kemudian membandingkan t_{hitung} dengan t_{tabel} guna menentukan apakah butir tersebut valid atau tidak, dengan ketentuan sebagai berikut :

Jika t_{hitung} lebih kecil dari t_{tabel} maka butir tersebut *invalid* (tidak valid).

Jika t_{hitung} lebih besar dari t_{tabel} maka butir tersebut valid.⁵⁴

2. Reliabilitas Instrumen

Suatu instrumen memiliki tingkat reliabilitas yang memadai bila instrument tersebut digunakan mengukur aspek yang diukur beberapa kali hasilnya sama atau

⁵³Hartono, *Analisis Item Instrumen* (Cet. I; Pekanbaru Riau: Zanafa Publishing, 2015), h. 109.

⁵⁴Hartono, *Analisis Item Instrumen*, h. 114-115.

relatif sama.⁵⁵ Suatu alat ukur dikatakan memiliki reliabilitas yang tinggi atau dapat dipercaya, apabila alat ukur tersebut stabil sehingga dapat diandalkan (*dependability*) dan dapat digunakan untuk meramalkan (*predictability*). Dengan demikian, alat ukur tersebut akan memberikan hasil pengukuran yang tidak berubah-ubah dan akan memberikan hasil yang serupa apabila digunakan berkali-kali.⁵⁶

Setelah dilakukan validasi intrumen, selanjutnya instrumen yang akan digunakan diuji reliabilitas. Pengujian reliabilitas instrumen dilakukan untuk mengetahui kelayakan dari instrumen untuk digunakan. Dalam penelitian ini, reliabilitas dari instrumen tes soal hasil belajar yang ditentukan dengan rumus Kuder dan Richardson ke-20 (K-R.20), yaitu sebagai berikut:

$$r = \left[\frac{n}{(n-1)} \right] \left[\frac{S_t^2 - \sum p_i \cdot q_i}{S_t^2} \right]$$

Keterangan :

r = Koefisien reliabilitas

n = Banyaknya butir soal

p = Proporsi banyaknya subjek yang menjawab benar pada butir soal ke- i

q = Proporsi banyaknya subjek yang menjawab salah pada butir soal ke- i

S_t^2 = Variansi skor total.⁵⁷

⁵⁵Nana Syaodih Sukmadinata, *Metode Penelitian Pendidikan*, h. 229-230.

⁵⁶R. Gunawan Sudarmanto, *Analisis Regresi Linear Ganda dengan SPSS* (Cet. I; Graha Ilmu: Yogyakarta, 2005), h. 89.

⁵⁷Karunia Eka Lestari, *Penelitian Pendidikan Matematika* (Cet. I; Bandung: PT Rafika Aditama, 2015), h. 215.

G. Teknik Pengolahan dan Analisis data

Pengolahan data hasil penelitian digunakan dua teknik analisis data statistik, yaitu analisis statistik deskriptif dan statistik inferensial. Adapun teknik analisis datanya sebagai berikut.

1. Analisis statistik deskriptif

Teknik analisis statistik deskriptif digunakan untuk mendeskripsikan hasil belajar yang diperoleh peserta didik pada kelompok eksperimen. Guna mendapatkan gambaran yang jelas tentang hasil belajar peserta didik, maka dilakukan pengelompokan. Pengelompokan tersebut dilakukan kedalam 5 kategori : sangat tinggi, tinggi, sedang, rendah ,sangat rendah. Pedoman pengkategorian hasil belajar peserta didik yang digunakan dalam penelitian ini adalah analisis dengan menggunakan statistik deskriptif.

Guna mendapatkan gambaran yang jelas tentang hasil belajar Pendidikan Agama Islam siswa, maka dilakukan langkah-langkah sebagai berikut⁵⁸:

a. Membuat tabel distribusi frekuensi

- 1) Menentukan rentang nilai, yaitu data terbesar dikurangi dengan data terkecil.

$$R = X_t - X_r$$

Keterangan:

R : Rentang nilai

X_t: Skor maximum

X_r : Skor minimum

⁵⁸Anas Sudijono, *Statistik Pendidikan* (Jakarta: Raja Grafindo Persada, 2010), h. 49.

2) Menentukan banyaknya kelas interval

$$K = 1 + (3,3) \log n$$

Keterangan:

K : Kelas interval

n : Jumlah peserta didik

3) Menghitung panjang kelas interval

$$P = \frac{\text{Range}}{\text{Banyak kelas}}$$

Keterangan:

P : Panjang kelas interval

R : Rentang nilai

K : Kelas interval

b. Menghitung Rata-rata (Mean)

$$\bar{x} = \frac{\sum_{i=1}^k f_i x_i}{\sum_{i=1}^k f_i}$$

Keterangan:

\bar{x} = rata-rata

f_i = frekuensi ke- i

x_i = Nilai tengah

c. Presentase (%) nilai rata-rata

$$P = \frac{f}{N} \times 100\%$$

Keterangan:

P : Angka presentase

F : Frekuensi yang dicari presentasenya

N : Banyaknya sampel responden

d. Menghitung Standar Deviasi

$$S = \sqrt{\frac{\sum f_i(x_i - \bar{x})^2}{(n - 1)}}$$

e. Menghitung Varians

$$S^2$$

f. Sajian data dalam bentuk histogram

Untuk mengetahui tingkat keberhasilan peserta didik, maka peneliti menetapkan parameter penelitian sebagai berikut.⁵⁹

Tabel 3.4: Kategori Hasil Belajar

No	Nilai	Kategori
1	0-20	Sangat Rendah
2	21-40	Rendah
3	41-60	Sedang
4	61-80	Tinggi
5	81-100	Sangat Tinggi

⁵⁹Burhan Nurgiyantoro, *Penilaian dalam Pengajaran Bahasa dan Sastra* (Yogyakarta : BPFE,2010) h. 416.

2. Analisis statistik inferensial

Statistik inferensial (sering juga disebut statistik *induktif* atau statistik *probabilitas*) adalah teknik analisis statistik yang digunakan untuk menganalisis data sampel dan hasilnya diberlakukan untuk populasi. Statistik ini disebut statistik probabilitas karena kesimpulan yang diberlakukan untuk populasi berdasarkan data sampel itu kebenarannya bersifat peluang (probability).⁶⁰

a. Uji prasyarat

Uji prasyarat analisis dilaksanakan untuk menguji data yang sudah didapatkan, sehingga bisa dilakukan uji hipotesis. Uji prasyarat analisis terdiri dari uji normalitas dan uji homogenitas. Untuk lebih jelasnya akan dijelaskan di bawah ini.

b. Uji Normalitas Data

Uji normalitas bertujuan untuk memastikan bahwa data setiap variabel yang dianalisis berdistribusi normal. Hal tersebut didasarkan pada asumsi bahwa statistik parametris bekerja berdasarkan asumsi bahwa setiap variabel akan dianalisis harus berdistribusi normal. Untuk pengujian normalitas digunakan rumus Chi-Square yang dirumuskan sebagai berikut:

$$\chi_{hitung}^2 = \sum \frac{(f_o - f_h)^2}{f_h}$$

Keterangan:

- χ_{hitung}^2 : nilai *Chi-Square* hitung
 f_o : frekuensi hasil pengamatan
 f_h : frekuensi harapan⁶¹

⁶⁰Sugiyono, *Metode Penelitian Administrasi*, (Cet. XXII; Bandung: Alfabeta, 2014), h. 170.

⁶¹Suharsimi Arikunto, *Dasar-dasar Evaluasi Pendidikan* (Jakarta: PT. Bumi Aksara, 2012), h. 281.

Kriteria pengujian normal bila X^2_{hitung} lebih kecil dari X^2_{tabel} dimana X^2_{tabel} diperoleh dari daftar X^2 dengan $dk = (k-2)$ pada taraf signifikansi $\alpha = 0,05$. Pada penelitian ini, uji normalitas dilakukan dengan menggunakan program *software Statistical Product and service solution* (SPSS) versi 16. Menu yang digunakan untuk mengetahui normalitas data adalah *analyze – nonparametric test- 1- Sample K-S*, untuk mengetahui normal atau tidaknya data, kita bisa lihat nilai signifikansi pada kolom *Kolmogorov Smirnov*. Kriteria pengujian normalitas dengan hasil olahan SPSS versi 16 yaitu jika $sign > \alpha$ maka dapat berdistribusi normal dan jika $sign < \alpha$ maka data tidak berdistribusi normal.

c. Uji Homogenitas

Uji homogenitas dilakukan sebagai syarat dilakukannya uji t (hipotesis). Uji homogenitas dilakukan dengan membandingkan antara kelompok eksperimen₁ dengan eksperimen₂. Pengujian homogenitas menggunakan uji F dengan rumus sebagai berikut:

$$F = \frac{\text{variansterbesar}}{\text{barians terkecil}}$$

Kriteria pengujian adalah jika $F_{hitung} < F_{tabel}$ pada taraf nyata dengan F_{tabel} didapat dari distribusi F dengan derajat kebebasan masing-masing sesuai dengan dk pembilang dan dk penyebut pada taraf $\alpha = 0,05$. Pengujian homogenitas data dalam penelitian ini menggunakan program *software Statistical Product and service solution* (SPSS) versi 16. Menu yang digunakan untuk mengetahui homogenitas adalah *analyze–compare means–one-Away ANOVA*. Pengujian homogenitas dengan hasil olahan SPSS versi 16 yaitu $sign > \alpha$ maka data homogen dan jika $sign < \alpha$ maka data tidak homogen.

4. Pengujian hipotesis

Pengujian hipotesis digunakan untuk mengetahui dugaan sementara yang dirumuskan dalam hipotesis penelitian menggunakan uji dua pihak dengan taraf $\alpha = 0,05$. Adapun hipotesisnya sebagai berikut :

$$H_0 : \mu_1 = \mu_2$$

lawan

$$H_1 : \mu_1 \neq \mu_2$$

H_0 : Tidak terdapat perbedaan yang signifikan terhadap hasil belajar Pendidikan Agama Islam antar kelompok peserta didik yang diajar menggunakan model pembelajaran CIRC dengan model pembelajaran SQ3R di kelas XI IIS SMAN 6 Sinjai

H_1 : Terdapat perbedaan yang signifikan terhadap hasil belajar peserta didik melalui pembelajaran dengan model CIRC dan model SQ3R di kelas XI IIS SMAN 6 Sinjai

μ_1 : Rata-rata hasil belajar peserta didik yang diajar dengan model CIRC

μ_2 : Rata-rata hasil belajar peserta didik yang diajar dengan model SQ3R

Kriteria data diperoleh dari nilai $n_1 \neq n_2$ dengan varians homogen maka untuk pengujian hipotesis digunakan uji *t-test Polled Varians* dua pihak dengan rumus:

$$A = \frac{x_1 x_2}{\sqrt{\frac{(n_1 - 1)s_1^2 + (n_2 - 1)s_2^2}{n_1 + n_2 - 2} \left(\frac{1}{n_1} + \frac{1}{n_2} \right)}}$$

Dengan S^2 adalah variansi gabungan yang dihitung dengan rumus:

$$S^2 = \frac{(n_1 - 1)s_1^2 + (n_2 - 1)s_2^2}{n_1 + n_2 - 2}$$

Keterangan:

x_1 = nilai rata – rata kelompok eksperimen₁

x_2 = nilai rata – rata kelompok eksperimen₂

s^2_1 = variansi kelompok eksperimen₁

s^2_2 = variansi kelompok eksperimen₂

n_1 = jumlah sampel kelompok eksperimen₁

n_2 = jumlah sampel kelompok eksperimen₂

Uji hipotesis dalam penelitian ini menggunakan program SPSS versi 16,0 yaitu teknik *independent samples t test*, teknik ini digunakan untuk menguji perbedaan rata-rata dari dua kelompok data/sampel yang independent atau tidak berhubungan. Menu yang digunakan adalah *analyze–compare means–independent samples t test*.⁶²

Hipotesis penelitian akan diuji dengan kriteria pengujian sebagai berikut:

- a. Jika $t_{hitung} > t_{tabel}$ maka H_0 ditolak. Artinya, terdapat perbedaan yang signifikan terhadap hasil belajar siswa yang diajar menggunakan model CIRC dengan siswa yang diajar dengan model SQ3R dalam pembelajaran PAI di kelas XI IIS SMAN 6 Sinjai
- b. Jika $t_{hitung} \leq t_{tabel}$ maka H_0 diterima. Artinya, tidak terdapat perbedaan yang signifikan terhadap hasil belajar siswa yang diajar menggunakan model CIRC dengan siswa yang diajar dengan model SQ3R dalam pembelajaran PAI di kelas XI IIS SMAN 6 Sinjai

⁶²Duwi Priyatno, *Teknik Mudah dan Cepat Melakukan Analisis Data Penelitian dengan SPSS* (Yogyakarta: Mediakom, 2010), h. 93.

BAB IV

HASIL PENELITIAN DAN PEMBAHASAN

A. Hasil Penelitian

Hasil penelitian diperoleh dari pemberian tes hasil belajar *pre-test post-test* mata pelajaran Pendidikan Agama Islam yaitu, Iman Kepada Rasul dalam bentuk pilihan ganda sebanyak 26 soal yang telah divalidasi oleh validator. Pada penelitian diterapkan dua model pembelajaran yaitu CIRC (*Cooperative Integrate Reading and Composition*) dan SQ3R (*Survey, Question, Reading, Recite and Review*), dimana untuk kelas eksperimen₁ digunakan model CIRC dan untuk kelas eksperimen₂ digunakan model SQ3R. Berdasarkan hasil penelitian yang dilakukan di SMA Negeri 6 Sinjai diperoleh data sebagai berikut:

1. Analisis Statistik Deskriptif

a. Hasil Analisis Data *Pre-test* dan *Post-test* Kelas Eksperimen₁ dengan Menggunakan Model Pembelajaran CIRC

Berdasarkan hasil penelitian yang telah dilakukan di SMA Negeri 6 Sinjai, diperoleh data dari instrumen tes hasil belajar, data **Tabel 4.1 Hasil belajar Kelas XI IIS I (Eksperimen₁) di SMA Negeri 6 Sinjai** dapat dilihat pada lampiran bagian D tentang perolehan Hasil belajar Kelas Eksperimen₁.

Adapun hasil analisis deksriptif untuk hasil belajar peserta didik setelah dilakukan tes hasil belajar dapat dilihat pada tabel 4.2 sebagai berikut:

Tabel 4.2

Analisis data Pre-test dan Post-test pada Kelas XI IIS 1 di SMA Negeri 6 Sinjai

Statistik Deskriptif	Pretest	Posttest
Jumlah Sampel	24	24
Skor Maksimum	76	92
Skor Minimum	28	53
Rata-Rata	55.88	78.92
Standar Deviasi	10.109	8.345
Varians	109.332	69.645

Berdasarkan data hasil *pre-test* dan *post-test* diperoleh nilai rata-rata hasil belajar peserta didik kelas eksperimen dengan menggunakan model CIRC mengalami peningkatan, dapat dilihat dari nilai *pre-test* sebesar 55.88 dan nilai *post-test* sebesar 78.92. Untuk analisis deskriptif selengkapnya dapat dilihat pada lampiran D.

Penentuan kategori hasil belajar pada kelas eksperimen. Dimana interval nilai pengkategorian hasil belajar dalam rentang (0-100). Sehingga kategori skor hasil belajar pada kelas eksperimen, sebelum dan setelah diberikan perlakuan dapat dilihat sebagai berikut:

Tabel 4.3

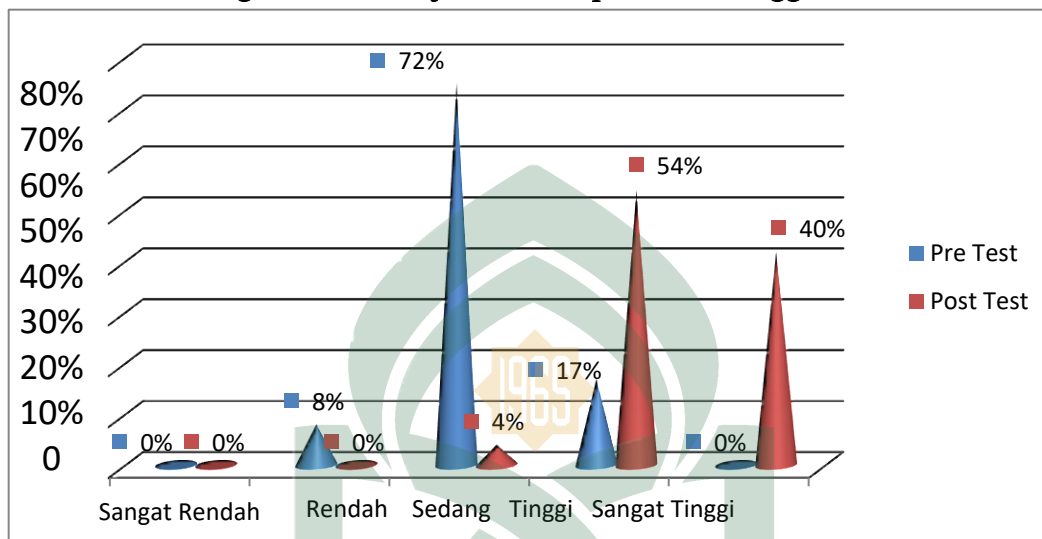
Distribusi Kategorisasi Pre-test dan Post-test Skor Hasil Belajar Peserta Didik pada Kelas Eksperimen Menggunakan Model CIRC

Kelas Eksperimen 1						
No.	Rentang Nilai	Pre test		Post test		Kategori
		Frekuensi	Persentase	Frekuensi	Persentase	
		i	(%)	i	(%)	
1	0 – 20	0	0%	0	0%	Sangat Rendah
2	21 – 40	2	8,3%	0	0%	Rendah
3	41 – 60	18	75%	1	4,2%	Sedang
4	61 – 80	4	16,7%	13	54,2%	Tinggi
5	81 – 100	0	0%	10	41,6%	Sangat Tinggi
Jumlah		24	100%	24	100%	

Berdasarkan data pada tabel diatas, dapat disimpulkan bahwa kelas ekperimeni sebelum diberikan perlakuan (*pre-test*) tidak terdapat peserta didik dengan kategori sangat rendah, selanjutnya pada kategori rendah ditemukan peserta didik sebanyak 2 orang, untuk kategori sedang terdapat 18 orang peserta didik, untuk kategori tinggi terdapat 4 orang peserta didik, kemudian tidak terdapat peserta didik pada kategori sangat tinggi. Kemudian setelah diberikan perlakuan dan dilakukan test post-test pada peserta didik, tidak ditemukan data pada kategori sangat rendah dan rendah tidak terdapat peserta didik pada kategori tersebut, sementara pada kategori sedang terdapat 1 peserta didik kemudian pada kategori tinggi terdapat 13 siswa dan selanjutnya pada kategori sangat tinggi terdapat 10 peserta didik.

Tabel kategorisasi di atas dapat digambar dalam bentuk grafik sebagai berikut :

Gambar 4.1. Histogram hasil belajar kelas eksperimeni menggunakan model CIRC



Berdasarkan grafik diatas dapat dilihat persentase kategori hasil belajar pre-test dan post-test pada kelas ekperimeni yaitu pada kategori sangat rendah persentase pre-test dan post-test sebanyak 0%, pada kategori rendah dapat dilihat untuk persentase pre-test sebanyak 8% dan post-test sebanyak 0%, pada kategori sedang persentase pre-test sebanyak 72% dan post-test sebanyak 4%, selanjutnya pada kategori tinggi persentase pre-test sebanyak 17% dan post-test sebanyak 54%, kemudian pada kategori sangat tinggi untuk presentase pre-test sebanyak 0% dan post-test sebanyak 40%.

b. Hasil Analisis Data Pre-test dan Post-test Kelas Eksperimen₂ dengan Menggunakan Model Pembelajaran SQ3R

Berdasarkan hasil penelitian yang telah dilakukan di SMA Negeri 6 Sinjai, diperoleh data dari instrumen tes hasil belajar, data **Tabel 4.4 Hasil belajar Kelas XI IIS 2 (Eksperimen₂) di SMA Negeri 6 Sinjai** dapat dilihat pada lampiran bagian D tentang perolehan Hasil belajar Kelas Eksperimen₂.

Hasil analisis deksriptif untuk hasil belajar peserta didik setelah dilakukan tes hasil belajar dapat dilihat pada tabel 4.5 sebagai berikut:

Tabel 4.5

Analisis data Pre-test dan Post-test pada Kelas XI IIS 2 (Eksperimen₂) di SMA Negeri 6 Sinjai

Statistik Deskriptif	Pretest	Posttest
Jumlah Sampel	24	24
Skor Maksimum	68	91
Skor Minimum	33	60
Rata-Rata	50.46	72.83
Standar Deviasi	9.193	6.585
Varians	84.520	43.362

Berdasarkan data hasil *pre-test* dan *post-test* diperoleh nilai rata-rata hasil belajar peserta didik kelas ekperimen₂ dengan menggunakan model SQ3R juga mengalami peningkatan, dapat dilihat dari nilai *pre-test* sebesar 50,46 dan nilai *post-test* sebesar 72,83. Untuk analisis deskriptif selengkapnya dapat dilihat pada lampiran D.

Penentuan kategori hasil belajar pada kelas eksperimen₂. Dimana interval nilai pengkategorian hasil belajar dalam rentang (0-100). Sehingga kategori skor hasil belajar pada kelas eksperimen₂, sebelum dan setelah diberikan perlakuan dapat ditunjukkan sebagai berikut:

Tabel 4.6

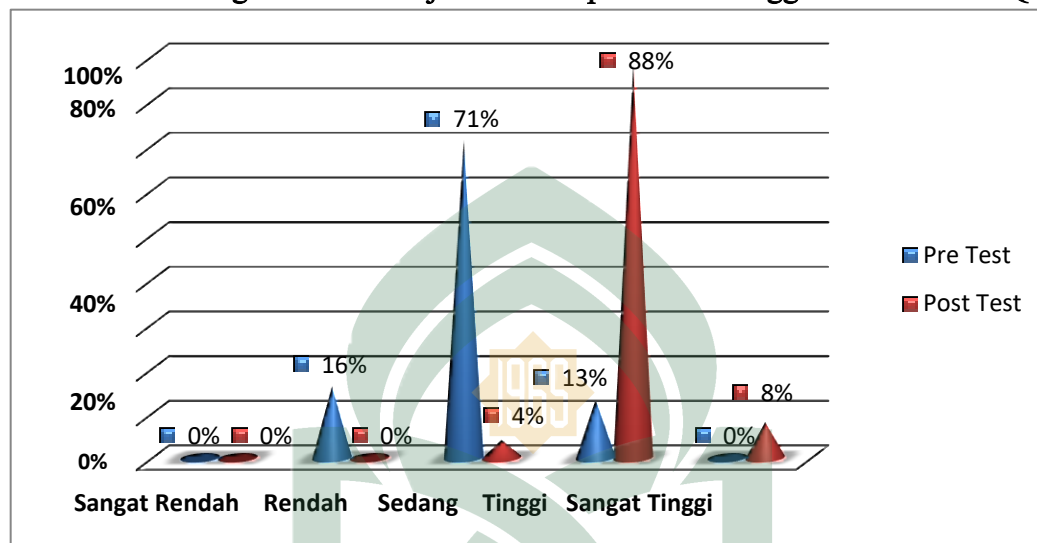
Distribusi Kategorisasi *Pre-test* dan *Post-test* Skor Hasil Belajar Peserta Didik pada Kelas Eksperimen₂ Menggunakan Model SQ3R

Kelas Eksperimen 2						
No	Rentan g Nilai	Pre test		Post test		Kategori
		Frekuensi	Persentase (%)	Frekuensi	Persentase (%)	
1	0 – 20	0	0%	0	0%	Sangat Rendah
2	21 – 40	4	16,6%	0	0%	Rendah
3	41 – 60	17	71%	1	4,1%	Sedang
4	61 – 80	3	12,5%	21	87,6%	Tinggi
5	81 -100	0	0%	2	8,3%	Sangat Tinggi
Jumlah		24	100%	24	100%	

Berdasarkan data pada tabel diatas, dapat dilihat bahwa kelas ekperimen₂ sebelum diberikan perlakuan *pre-test* tidak terdapat peserta didik dengan kategori sangat rendah, selanjutnya pada kategori rendah ditemukan peserta didik sebanyak 4 orang, untuk kategori sedang terdapat 17 orang peserta didik, untuk kategori tinggi 3 orang peserta didik dan sangat tinggi tidak terdapat peserta didik pada kategori tersebut. Kemudian setelah diberikan perlakuan dan dilakukan test *post-test* pada peserta didik, ditemukan data pada kategori sangat rendah dan rendah tidak terdapat siswa pada kategori tersebut, pada kategori sedang terdapat 1 orang peserta didik kemudian pada kategori tinggi terdapat 21 siswa dan selanjutnya pada kategori sangat tinggi terdapat 2 peserta didik.

Tabel kategorisasi diatas dapat digambar dalam bentuk grafik sebagai berikut:

Gambar 4.2. Histogram hasil belajar kelas eksperimen₂ menggunakan model SQ3R



Berdasarkan grafik diatas dapat dilihat persentase kategori hasil belajar *pre-test* dan *post-test* pada kelas eksperimen₂ yaitu pada kategori sangat rendah persentase *pre-test* dan *post-test* sebanyak 0% , pada kategori rendah dapat dilihat untuk persentase *pre-test* sebanyak 16% dan *post-test* sebanyak 0%, pada kategori sedang persentase *pre-test* sebanyak 71% dan *post-test* sebanyak 4%, selanjutnya pada kategori tinggi persentase *pre-test* sebanyak 13% dan *post-test* sebanyak 88%, kemudian pada kategori sangat tinggi untuk presentase *pre-test* sebanyak 0% dan *post-test* sebanyak 8%.

c. Hasil Analisis Gain

Analisis data gain dilakukan untuk melihat adanya peningkatan hasil belajar peserta didik antara kelas eksperimen₁ dan kelas eksperimen₂. Pada analisis deskriptif ini juga dilakukan analisis gain yaitu analisis gabungan antara nilai *pre-test* dan *post-test* untuk kelas eksperimen₁ dan kelas eksperimen₂. Adapun hasil analisisnya yaitu sebagai berikut:

Tabel 4.7

Analisis Deskriptif Gain Hasil Belajar Kelas Eksperimen₁ dan Eksperimen₂

Statistik Gain	Kelas Eksperimen ₁	Kelas Eksperimen ₂
Skor maksimum	45	43
Skor minimum	5	5
Rata-rata	23,04	22,38
Statistik Gain	Kelas Eksperimen ₁	Kelas Eksperimen ₂
Standar deviasi	10,716	10,741
Varians	114,824	115,375

Berdasarkan tabel 4.7 dapat dilihat bahwa, skor maksimum untuk analisis data gain pada kelas eksperimen₁ yaitu sebesar 45 sedangkan pada kelas eksperimen₂ yaitu sebesar 43, dan skor minimum pada kelas eksperimen₁ yaitu sebesar 5 sedangkan pada kelas eksperimen₂ yaitu sama sebesar 5. Nilai rata-rata pada kelas eksperimen₁ 23,04 dan kelas eksperimen₂ 22,38. Untuk standar deviasi kelas eksperimen₁ 10,716 dan untuk kelas eksperimen₂ 10,741. Sedangkan untuk nilai varians di kelas eksperimen₁ 114,824 dan di kelas eksperimen₂ 115,375.

2. Analisis statistik Inferensial

a. Uji Normalitas Data

Sebelum melakukan pengolahan data lebih lanjut dilakukan pengujian prasyarat penelitian, yaitu uji normalitas. Uji normalitas berguna untuk mengatasi apakah penelitian yang akan dilaksanakan berdistribusi normal atau tidak. Dalam melakukan uji normalitas, digunakan pengujian normalitas Kolmogorov Smirnov dengan menggunakan taraf signifikansi 0,05. Jika angka signifikan (Sig.) \leq 0,05 maka data tidak berdistribusi normal. Jika angka signifikan (Sig.) $>$ 0,05 maka data berdistribusi normal. Berikut hasil uji normalitas yang didapatkan.

Tabel 4.8

Uji Normalitas Data *Pre-test* dan *Post-test* Kelas Eksperimen₁

		Nilai Sig
Kelas Eksperimen ₁	<i>Pretest</i>	0,419
	<i>Posttest</i>	0,814

Berdasarkan hasil uji normalitas data *pre-test* diketahui nilai Asymp. Sig.(2-tailed) sebesar 0,419 dengan menggunakan taraf signifikansi 0,05. Berarti nilai sign. lebih besar dari α ($0,419 > 0,05$) jadi dapat disimpulkan bahwa data *pre-test* kelas eksperimen₁ terdistribusi secara normal.

Berdasarkan hasil uji normalitas data *post-test* diketahui nilai Asymp. Sig.(2-tailed) sebesar 0,814 dengan menggunakan taraf signifikansi 0,05. Berarti nilai sign. lebih besar dari α ($0,814 > 0,05$) jadi dapat disimpulkan bahwa data *post-test* kelas eksperimen₁ terdistribusi secara normal.

Tabel 4.9

Uji Normalitas Data *Pre-test* dan *Post-test* Kelas Eksperimen₂

		Nilai Sig
Kelas eksperimen ₂	<i>Pretest</i>	0,677
	<i>Posttest</i>	0,747

Pada hasil uji normalitas data *pre-test* diketahui nilai nilai Asymp. Sig.(2-tailed) sebesar 0,677 dengan menggunakan taraf signifikansi 0,05. Berarti nilai sign. lebih besar dari α ($0,677 > 0,05$) jadi dapat disimpulkan bahwa data *pre-test* kelas kontrol terdistribusi secara normal.

Pada hasil uji normalitas data *post-test* diketahui nilai Asymp. Sig.(2-tailed) sebesar 0,747 dengan menggunakan taraf signifikansi 0,05. Berarti nilai sign. lebih

besar dari α ($0,747 > 0,05$) jadi dapat disimpulkan bahwa data *post-test* kelas eksperimen terdistribusi secara normal.

Tabel 4.10

Uji Normalitas Analisis Gain pada Kelas Ekperimen₁ dan Kelas Eksperimen₂

		Nilai Sig
Uji Gain	Kelas Ekperimen ₁	0,896
	Kelas Eksperimen ₂	0,785

Pada hasil uji normalitas analisis gain kelas eksperimen₁ diketahui nilai nilai Asymp. Sign.(2-tailed) sebesar 0,896 dengan menggunakan taraf signifikansi 0,05. Berarti nilai sign. lebih besar dari α ($0,896 > 0,05$) jadi dapat disimpulkan bahwa data analisis gain pada kelas eksperimen₁ terdistribusi secara normal.

Pada hasil uji normalitas analisis gain kelas Eksperimen₂ diketahui nilai Asymp. Sign.(2-tailed) sebesar 0,785 dengan menggunakan taraf signifikansi 0,05. Berarti nilai sign. lebih besar dari α ($0,785 > 0,05$) jadi dapat disimpulkan bahwa data analisis gain pada kelas eksperimen₂ terdistribusi secara normal.

b. Uji Homogenitas Data

Uji prasyarat yang kedua adalah uji homogenitas. Uji homogenitas berguna untuk mengetahui apakah penelitian yang akan dilaksanakan berasal dari populasi yang sama atau bukan. Uji homogenitas pada penelitian ini dilakukan dengan menggunakan program SPSS *versi 16.0 for Windows* melalui metode *Levene's Test of Equality of Error Variances*. Kriteria pengujian homogen yaitu data bersifat homogen jika angka signifikan (Sig.) $> 0,05$ dan data tidak homogen jika angka signifikan (Sig.) $< 0,05$. Uji homogenitas diambil dari analisis gain kelas ekperimen dan kelas kontrol yang masing-masing jumlah peserta didiknya 24 orang. Hasil analisisnya dapat dilihat pada tabel

Tabel 4.11

Uji Homogenitas *Levene's Test of Equality of Variances*

		Nilai Sig
Hasil Belajar	Homogenitas	0,452

Berdasarkan *output* di atas diperoleh nilai sign. sebesar 0,452. Nilai tersebut lebih besar dari pada nilai α , yaitu 0,05. Karena nilai sign. lebih besar dari α ($0,452 > 0,05$) maka dapat disimpulkan bahwa data dari kedua kelas sampel bersifat homogen.

c. Pengujian Hipotesis

Berdasarkan uji prasyarat analisis statistik, diperoleh bahwa data hasil belajar kedua kelompok pada penelitian ini berdistribusi normal dan bersifat homogen. Oleh karena itu, pengujian hipotesis dapat dilakukan dengan menggunakan rumus uji t dua sampel atau *Independent Samples Test*. Dengan demikian dirumuskan hipotesis statistik sebagai berikut:

$$H_0 : \mu_1 = \mu_2 \text{ lawan } H_1 : \mu_1 \neq \mu_2$$

Keterangan:

H_0 : Tidak terdapat perbedaan signifikan terhadap hasil belajar Pendidikan Agama Islam antar kelompok siswa yang diajar menggunakan model pembelajaran CIRC dengan model pembelajaran SQ3R pada kelas XI IIS SMA Negeri 6 Sinjai

H_1 : Terdapat perbedaan signifikan terhadap hasil belajar Pendidikan Agama Islam melalui pembelajaran dengan model CIRC dan model SQ3R pada kelas XI IIS SMA Negeri 6 Sinjai

Berikut adalah tabel hasil pengujian hipotesis data hasil belajar Pendidikan Agama Islam dengan penerapan model pembelajaran yang berbeda antara kelas XI IIS 1 yang menjadi kelas eksperimen₁ dengan penerapan model pembelajaran CIRC dan kelas XI IIS 2 yang menjadi kelas eksperimen₂ dengan penerapan model pembelajaran SQ3R terhadap peningkatan hasil belajar pada peserta didik di SMA Negeri 6 Sinjai.

Tabel 4.12
Group Statistik

Hasil Belajar	Kelas	N	Mean	Std. Deviation	Std. Error Mean
	Eksperimen ₁	24	78,92	7.972	1.627
	Eksperimen ₂	24	72,83	6.585	1.344

Tabel 4.13
Independent Samples Test

		Levene's Test for Equality of Variances		t-test for Equality of Means						
		F	Sig.	t	Df	Sig. (2-tailed)	Mean Difference	Std. Error Difference	95% Confidence Interval of the Difference	
									Lower	Upper
Hasil belajar	Equal variances assumed	.575	.452	2.487	46	.017	5.250	2.111	1.001	9.499
	Equal variances not assumed			2.487	44.15	.017	5.250	2.111	.997	9.503

Pada tabel *group statistics* rata-rata hasil belajar berdasarkan uji gain peserta didik pada kelas eksperimen₁ yang diajar dengan model pembelajaran CIRC sebesar 78,92 dengan standar deviasi 7.972. Sedangkan untuk kelas eksperimen₂ yang diajar dengan model pembelajaran SQ3R sebesar 72,83 dengan standar deviasi 6.585. Hal ini berarti secara deskriptif rata-rata hasil belajar berdasarkan uji gain, peserta didik yang diajar dengan model CIRC lebih tinggi dari pada peserta didik yang diajar dengan model SQ3R.

Pada kolom *Equal variances assumed*, dan baris *Levene's Test for Equality of Variances* diperoleh nilai F sebesar 0,834 dengan angka sig. atau p-value = 0,452 > 0,05, yang berarti varians populasi kedua kelompok sama atau homogen. Karena varians data homogen, maka akan dipilih kolom *Equal variances assumed*. Pada baris *t-test for Equality of Means* diperoleh nilai $t = 2.487$, $df = 46$ dan sig. (2 tailed) atau p-value = $0,017/2 = 0,0085 < 0,05$, artinya nilai signifikansi lebih besar dari taraf kesalahan atau H_0 diterima. Dengan demikian hipotesis yang diajukan sudah teruji oleh data. Sehingga dapat disimpulkan bahwa hasil belajar berdasarkan uji gain, peserta didik yang diajar dengan menggunakan model pembelajaran CIRC dan model pembelajaran SQ3R tidak memiliki peningkatan hasil belajar yang signifikan.

B. Pembahasan

Pada bagian ini akan dibahas hasil penelitian yang telah diperoleh. Jenis penelitian yang digunakan adalah *Experimen semu* dengan desain penelitian yang digunakan adalah *pretest-posttest control group design*, yaitu eksperimen yang dilaksanakan pada dua kelompok.

Penelitian ini dilakukan dengan memberikan perlakuan yang berbeda kepada dua kelompok tersebut, yaitu pada kelas eksperimen1 XI IIS 1 yang diberi perlakuan dengan menggunakan model CIRC dan pada kelas eksperimen2 XI IIS 2 yang diberi perlakuan dengan menggunakan model SQ3R. Data-data yang telah didapatkan, selanjutnya diolah menggunakan analisis statistik deskriptif dan analisis statistik inferensial untuk menjawab rumusan masalah yang telah disusun. Hasil dari analisis tersebut akan dibahas sebagai berikut:

1. Hasil Belajar Peserta Didik pada Mata Pelajaran Pendidikan Agama Islam yang diajar Menggunakan Model Pembelajaran CIRC

Berdasarkan penelitian yang dilakukan oleh peneliti pada kelas XI IIS 1 SMA Negeri 6 Sinjai sebagai kelas eksperimen, yang diajar dengan menggunakan model pembelajaran CIRC (*Cooperative Integrate Reading and Composition*), yang mana model ini merupakan model belajar kooperatif yang dihubungkan dengan kemampuan membaca dan menulis serta menggunakan sintaks sebagai berikut, yang pertama peserta didik membentuk kelompok yang anggotanya heterogen. Kedua melakukan diskusi dengan teman kelompok. Ketiga mengarahkan kelompok untuk membaca cermat. Keempat kelompok mencari informasi dan menemukan ide pokok pembahasan. Kelima kelompok mempersentasikan hasil bacaan yang telah di simpulkan. Keenam memberikan kesempatan kelompok lain menanggapi hasil persentasi. Ketujuh kelompok yang bagus dalam persentasinya akan mendapatkan *reward*. Pada akhir pembelajaran, peneliti membuat kesimpulan bersama dengan peserta didik terkait dengan pembahasan yang telah dipaparkan.

Selama proses pembelajaran berlangsung dengan menggunakan model CIRC, peserta didik tampak lebih aktif dan antusias dalam proses pembelajaran. Hal ini di

karenakan peserta didik mampu bekerja sama dalam pemecahan masalah yang di berikan oleh peneliti. Peserta didik saling membantu dalam penguasaan materi pelajaran untuk mencapai tujuan pembelajaran secara tuntas. Selain itu, peserta didik dalam hal ini akan menjadi lebih mandiri dalam proses pembelajaran dimana guru hanya bertindak sebagai fasilitator dalam pembelajaran. Penelitian ini berlangsung selama tiga kali pertemuan dengan menerapkan model CIRC. Pada pertemuan terakhir peneliti membagikan tes hasil belajar kepada setiap peserta didik setelah proses pembelajaran berlangsung yang disertai sesi dokumentasi.

Berdasarkan hasil penelitian yang dilakukan pada kelas XI IIS 1 SMA Negeri 6 Sinjai sebagai kelas eksperimen, analisis statistik deskriptif dengan jumlah 26 soal pilihan ganda, yang berkaitan dengan mata pelajaran Pendidikan Agama Islam dengan pokok bahasan Iman Kepada Rasul Allah Swt. Maka peneliti melakukan pengujian analisis statistik deskriptif, berdasarkan data *pre-test* dan *post-test* yang telah di peroleh dapat dilihat peningkatan hasil belajar peserta didik sebelum dan sesudah diberlakukan model pembelajaran CIRC yang mana rata-rata skor *pre-test* sebesar 55.88 sedangkan setelah perlakuan mengalami peningkatan dengan perhitungan skor *post-test* sebesar 78.92. Sehingga dapat disimpulkan bahwa skor *post-test* lebih besar dari *pre-test*.

Dengan demikian hasil perhitungan persentase rata-rata pada peserta didik berdasarkan nilai *pre-test* dan *post-test* yang di peroleh, itu menunjukkan bahwa hasil *post-test* lebih tinggi dari hasil *pre-test* setelah diterapkan model pembelajaran CIRC.

Sehingga dapat diketahui bahwa dalam penerapan model pembelajaran CIRC mampu meningkatkan hasil belajar peserta didik di mana pada proses pembelajaran

siswa lebih aktif dan dapat memahami materi pelajaran dengan tuntas. Hasil penelitian ini relevan dengan penelitian sebelumnya oleh Madhu Gupta dan Jyoti Ahuja “*Cooperative Integrate Reading and Composition (CIRC): Impact On Reading Comprehension Achievement In English Among Seventh Graders*”. Model pembelajaran CIRC membuktikan lebih praktis dan lebih mudah diterima oleh peserta didik.⁶³ Oleh karena itu model pembelajaran CIRC dapat diterapkan kepada peserta didik untuk meningkatkan hasil belajar peserta didik.

2. Hasil Belajar Peserta Didik pada Mata Pelajaran Pendidikan Agama Islam yang diajar dengan Menggunakan Model Pembelajaran SQ3R

Berdasarkan penelitian yang dilakukan peneliti pada kelas XI IIS 2 SMA Negeri 6 Sinjai sebagai kelas eksperimen² yang diajar dengan menggunakan model pembelajaran SQ3R (*Survey, Questions, Reading, Review and Rците*) yaitu model ini merupakan model pembelajaran aktif dimana model ini menekankan kepada peserta didik untuk membaca dan memahami isi bacaan serta mampu menguasai isi bacaan tersebut dalam jangka waktu yang lama. Penerapan model SQ3R ini juga mampu meningkatkan keterampilan peserta didik dalam membaca, dimana peserta didik akan diarahkan oleh peneliti membaca secara sistematis dari awal hingga akhir kegiatan membaca. Adapun sintaks yang digunakan dalam pembelajaran ini adalah, Pertama pembagian kelompok. Kedua melakukan diskusi dengan teman kelompok. Ketiga menuliskan soal yang diusulkan pada setiap kelompok. Keempat menukar soal untuk dijawab oleh kelompok lain. Kelompok yang tercepat menuliskan dan

⁶³Ghupta, Madhu and Ahuja, Jyoti. *Cooperative Integrate Reading and Composition (CIRC) : Reading Comprehension Achievement In English Among Seventh Graders, International Journal of Research in Humanities, Arts in Literature (IMPACT:IRJHAL)*. Vol. 2, Issue 5 Mei 2014. (diakses 6 Oktober 2018)

menjawab soal akan mendapatkan reward dari peneliti. Terakhir masing-masing kelompok mempersentasikan pembahasan dan soal yang telah didiskusikan dengan teman kelompok.

Selama proses pembelajaran berlangsung dengan menggunakan model SQ3R, peserta didik juga tampak lebih aktif dan antusias dalam proses pembelajaran. Hal ini di karenakan peserta didik mampu mencari informasi dari temannya yang lain terkait dengan pembahasan yang telah dibagi kedalam beberapa kelompok, peserta didikpun menjadi lebih aktif dalam bekerja dan berpendapat yang sesuai di harapkan oleh peneliti. Pada proses pembelajaran dengan menggunakan model SQ3R, peneliti terlebih dahulu memberikan pengarahan tentang jalannya model ini yaitu. Sebelum membaca peserta didik mensurvey bacaan untuk mendapatkan gagasan umum yang terdapat dalam bacaan, lalu mengajukan berbagai pertanyaan yang jawabannya itu kita harapkan terdapat dalam wacana atau bacaan tersebut. Dan selanjutnya mencoba mengutarakan dengan menggunakan kata-kata sendiri terkait pokok inti dari pembahasan yang terdapat dalam wacana, sehingga peserta didik akan lebih mudah menguasai dan mengingatnya lebih lama. Pada proses pembelajaran ini peneliti mengajar peserta didik untuk berkompotisi dalam mengeluarkan ide-ide briliannya untuk bisa di kemukakan di depan umum dan tidak terlihat kaku untuk tampil di depan umum. Pembelajaran ini berlangsung selama 3 pekan dengan penerapan model SQ3R. Pada pertemuan terakhir peneliti membagikan tes hasil belajar kepada setiap peserta didik setelah proses pembelajaran berlangsung yang disertai sesi dokumentasi.

Berdasarkan hasil penelitian yang dilakukan pada kelas XI IIS 2 SMA Negeri 6 Sinjai sebagai kelas eksperimen₂, analisis statistik deskriptif dengan jumlah 26

soal pilihan ganda, yang berkaitan dengan mata pelajaran Pendidikan agama Islam dengan pokok bahasan Iman Kepada Rasul Allah Swt. Dapat dilihat peningkatan hasil belajar peserta didik sebelum dan sesudah diberlakukan model pembelajaran SQ3R yang mana rata-rata skor *pre-test* sebesar 50,46 sedangkan setelah perlakuan mengalami peningkatan dengan perhitungan skor *post-test* sebesar 72,83. Sehingga dapat disimpulkan bahwa skor *post-test* lebih besar dari *pre-test*.

Dengan demikian hasil perhitungan persentase rata-rata pada peserta didik berdasarkan nilai *pre-test* dan *post-test* yang diperoleh. Itu menunjukkan bahwa hasil *post-test* lebih tinggi dari hasil *pre-test* setelah diterapkan model pembelajaran SQ3R.

Sehingga dapat diketahui bahwa dalam penerapan model pembelajaran SQ3R dapat meningkatkan hasil belajar peserta didik dimana pada proses pembelajaran siswa lebih aktif dan dapat memahami materi pelajaran dengan tuntas. Hasil penelitian ini relevan dengan penelitian sebelumnya yang dilakukan oleh Ratih dkk, yang mengatakan bahwa model pembelajaran SQ3R (*Survey, Question, Read, Recite, Review*) mampu meningkatkan hasil belajar siswa dalam jurnal penelitiannya yang berjudul "Pengaruh Model Pembelajaran SQ3R (*Survey, Question, Read, Recite, Review*) Terhadap Hasil Belajar Biologi Pada Siswa Kelas XI SMA Negeri 2 Muara Beliti."⁶⁴ Oleh karena itu model pembelajaran SQ3R dapat diaplikasikan untuk meningkatkan hasil belajar peserta didik.

⁶⁴Ratih dkk, *Pengaruh Metode Pembelajaran SQ3R (Survey, Question, Read, Recite, Review) Terhadap Hasil Belajar Biologi Pada Siswa Kelas XI SMA Negeri 2 Muara Beliti Tahun ajaran 2016/2017*, Jurnal Penelitian, h. 12 (Diakses 11 Oktober 2017).

3. Perbedaan Hasil Belajar Peserta Didik yang diajar dengan Model Pembelajaran CIRC dan yang diajar dengan Model Pembelajaran SQ3R

Hasil penelitian ini menunjukkan bahwa proses pembelajaran yang berlangsung dikelas kedua model tersebut memiliki langkah-langkah pembelajaran yang hampir sama, dimana pada proses pembelajaran dengan menggunakan model CIRC peserta didik antusias dan aktif bertanya maupun mengemukakan pendapat selama proses pembelajaran berlangsung, seperti halnya pada model SQ3R peserta didikpun sangat antusias dalam proses pembelajaran. Sehingga kedua model tersebut dapat meningkatkan hasil belajar peserta didik berdasarkan tes hasil belajar yang diberikan oleh peneliti, dimana model pembelajaran kooperatif CIRC memberikan hasil yang sedikit lebih tinggi dibandingkan model pembelajaran kooperatif SQ3R. hal ini dapat dilihat bahwa perolehan data CIRC rata-rata skor *pre-test* sebesar 55.88 dan setelah perlakuan mengalami peningkatan dengan perhitungan skor *post-test* sebesar 78.92 sedangkan perolehan data SQ3R rata-rata skor *pre-test* sebesar 50.46 dan setelah perlakuan mengalami peningkatan dengan perhitungan skor *post-test* sebesar 72,83 Rendahnya perbedaan hasil belajar tersebut dikarenakan kedua model pembelajaran juga memiliki sintaks yang hampir sama. Dengan demikian peneliti menyimpulkan bahwa tidak terdapat perbedaan yang signifikan terhadap hasil belajar peserta didik dengan penerapan model pembelajaran CIRC dan model pembelajaran SQ3R.

Hasil penelitian ini didukung oleh penelitian terdahulu yang dilakukan oleh Afpri Yantini dkk, dengan judul “Penerapan Model Pembelajaran *Cooperative Integrated Reading And Composition* (CIRC) untuk Meningkatkan Kemampuan Membaca Responsif pada Siswa Kelas VIII. I SMP Negeri 1 Gerokgak” dengan hasil penelitian bahwa model

CIRC dapat meningkatkan kemampuan membaca responsif siswa.⁶⁵ Kemudian penelitian yang dilakukan oleh Manziah Hasanah dkk, dengan judul penelitian “Pengaruh Model Pembelajaran SQ3R dan *Learning Strategy* terhadap Kesadaran Metakognitif dan Hasil Belajar Kognitif pada Materi Pengaruh Kepadatan Populasi Manusia terhadap Lingkungan” dengan hasil penelitian bahwa model SQ3R dapat meningkatkan kesadaran metakognitif dan hasil belajar peserta didik.⁶⁶ Sehingga dapat disimpulkan bahwa kedua model tersebut sama-sama dapat meningkatkan hasil belajar peserta didik.

Dengan demikian, kedua model pembelajaran ini dapat menjadi referensi bagi guru Pendidikan Agama Islam untuk diterapkan dikelasnya. Model pembelajaran kooperatif CIRC dan model pembelajaran kooperatif SQ3R baik digunakan untuk meningkatkan hasil belajar peserta didik karena: 1) dalam pembelajaran PAI dengan menggunakan model pembelajaran kooperatif CIRC dan model pembelajaran kooperatif SQ3R dapat meningkatkan interaksi antar peserta didik sehingga peserta didik yang merasa malu ataupun canggung dalam bertanya menjadi berani karena yang dihadapi adalah teman sebayanya. 2) dalam pembelajaran PAI dengan menggunakan model pembelajaran kooperatif CIRC dan model pembelajaran kooperatif SQ3R peserta didik tidak cepat bosan karena peserta didik dapat saling berdiskusi dalam kelompoknya. 3) dalam pembelajaran khususnya pada pembelajaran PAI, biasanya ditemukan istilah-istilah ilmiah yang sulit untuk diingat

⁶⁵Afpri Yantini dkk, *Penerapan Model Pembelajaran Cooperative Integrated Reading And Composition (CIRC) Untuk Meningkatkan Kemampuan Membaca Responsif Pada Siswa Kelas VIII. I SMP Negeri 1 Gerokgak* (Singaraja: UPG, 2013). (Diakses 1 juli 2018).

⁶⁶Manziah Hasanah dkk, *Pengaruh Model Pembelajaran SQ3R dan Learning Strategy terhadap Kesadaran Metakognitif dan Hasil Belajar Kognitif Pada Materi Pengeruh Kepadatan Populasi Manusia terhadap Lingkungan*, (Jurnal Biologi Education, 2013) jurnal.unsyiah.ac.id (Diakses 1 Juli 2018).

peserta didik. Dengan kedua model ini akan membantu peserta didik mengingat istilah-istilah tersebut melalui proses berpikir dan berdiskusi dalam proses pembelajaran.

Selain itu, berdasarkan pengamatan dan hasil analisis peneliti bahwa terdapat perbedaan antara penerapan dengan model pembelajaran kooperatif CIRC dan model pembelajaran kooperatif SQ3R, hal ini dikarenakan adanya kelebihan dan kekurangan dari setiap model pembelajaran tersebut. Efektif tidaknya suatu model pembelajaran tidak ditentukan oleh kecanggihan model tersebut, akan tetapi seperti pada prinsipnya tidak ada satu model pembelajaran yang terbaik. Model pembelajaran yang terbaik adalah model pembelajaran yang sesuai dengan tujuan pembelajaran yang hendak dicapai. Dalam penelitian ini setiap kelas diberikan materi yang sama namun dengan model pembelajaran yang berbeda. Meskipun terdapat perbedaan, tetapi dalam pembelajaran PAI dengan menggunakan model kooperatif CIRC dan model pembelajaran kooperatif SQ3R diyakini dapat membuat peserta didik lebih aktif dan memberikan kesempatan kepada peserta didik untuk berkomunikasi dalam mengungkapkan ide ataupun gagasan dengan cara membagikan hasil informasi disertai argumentasi dalam diskusi inter kelompok maupun antar kelompok. Serta pada pembelajaran ini, peran guru sebagai fasilitator sementara peserta didik berpikir, mengkomunikasikan alasan dan melatih peserta didik untuk menghargai pendapat orang lain dalam mengungkapkan pendapatnya.

BAB V

PENUTUP

A. *Kesimpulan*

Berdasarkan hasil penelitian yang telah dikemukakan diatas, maka dapat disimpulkan bahwa:

1. Hasil belajar peserta didik kelas XI IIS SMA Negeri 6 Sinjai yang diajar menggunakan model pembelajaran kooperatif CIRC pada materi Iman Kepada Rasul Allah Swt yaitu nilai rata-rata hasil belajar peserta didik 78,92, dan standar deviasi 8,345, yang berarti berada pada kategori tinggi.
2. Hasil belajar peserta didik kelas XI IIS SMA Negeri 6 Sinjai yang diajar menggunakan model pembelajaran kooperatif SQ3R pada materi Iman Kepada Rasul Allah Swt yaitu nilai rata-rata hasil belajar 72,83 dan standar deviasi 6.585, yang berarti berada pada kategori tinggi.
3. Tidak terdapat perbedaan yang signifikan rata-rata hasil belajar peserta didik menggunakan model pembelajaran CIRC dengan nilai uji gain 23,04 dan standar deviasinya 10,716 sedangkan untuk model pembelajaran SQ3R diperoleh nilai 22,38 dengan standar deviasi 10,741. Pada tabel *Independent Samples Test* diperoleh nilai t sebesar 0,2803, dengan derajat kepercayaan 0,05. Sehingga secara statistik dapat dilihat bahwa nilai t hitung lebih besar dari pada t tabel $p.sig > \alpha(0,0035 > 0,05)$ sehingga dapat disimpulkan bahwa H_0 diterima, ini berarti bahwa tidak terdapat perbedaan yang signifikan antara kelas yang menggunakan model pembelajaran CIRC dan kelas yang menggunakan model pembelajaran SQ3R. Hal ini berarti secara deskriptif hasil belajar peserta didik yang di ajar menggunakan model pembelajaran CIRC sama dengan model pembelajaran SQ3R. Sehingga hasil belajar peserta didik dapat ditingkatkan melalui model CIRC dan SQ3R.

B. Implikasi Penelitian

Sehubungan dengan hasil yang diperoleh dalam penelitian ini, maka penulis mengajukan beberapa saran, sebagai berikut.

1. Pembelajaran Pendidikan Agama Islam sangatlah kompleks dalam proses meningkatkan hasil belajar peserta didik, tetapi untuk mengantisipasi hal tersebut diperlukan proses pembelajaran yang lebih tepat. Olehnya itu untuk meningkatkan hasil belajar Pendidikan Agama Islam pada peserta didik, para guru sebaiknya memanfaatkan media pembelajaran yang sangat berkaitan dengan materi yang akan diajarkan. Dengan adanya media pembelajaran dikelas yang dilakukan oleh guru maka rasa ingin tahu peserta didik menjadi lebih tinggi sehingga peserta didik tersebut bersemangat dalam mengikuti pelajaran.
2. Bagi para penentu kebijakan dalam bidang pendidikan agar hasil penelitian ini dapat dijadikan bahan pertimbangan dalam rangka meningkatkan mutu pendidikan di SMA Negeri 6 Sinjai.
3. Bagi peneliti selanjutnya, hasil penelitian ini dapat dijadikan sebagai bahan perbandingan dan rujukan, untuk mencari model lain atau metode lain yang dapat lebih meningkatkan hasil belajar peserta didik pada materi Iman Kepada Rasul Allah Swt.

DAFTAR PUSTAKA

- Andi, Halimah. *Metode Kooperatif Integrate Reading and Composition*, Auladuna, vol. 1 No.1, Juni 2014.
- Ari, Putri Cahyani. *Pengaruh Metode Pembelajaran Sq3r Terhadap Hasil Belajar Bahasa Indonesia Kelas V SD*, Jurnal Mimbar PGSD Universitas Pendidikan Ganesha. (Singaraja: UPG), Vol: 2 No: 1 Tahun 2014.
- Arikunto, Suharsimi. *Dasar-dasar Evaluasi Pendidikan* (Jakarta: PT. Bumi Aksara, 2012).
- Azwar, Saifuddin. *Penyusunan Skala Psikologi* (Cet. VI; Yogyakarta: Pustaka Pelajar Offset, 2004).
- Azwar, Saifuddin. *Tes Prestasi Fungsi Pengembangan Pengukuran Prestasi Belajar*, Edisi II(Cet. XIV; Yogyakarta : Pustaka Pelajar, 2013).
- Djalali. *Psikologi Pendidikan*, (Jakarta: PT Bumi Aksara, 2007).
- Dwi, Cahyani dkk. *Pengaruh Metode Pembelajaran SQ3R (Survey, Question, Read, Recite, Review) Terhadap Hasil Belajar Biologi Pada Siswa Kelas XI SMA Negeri 2 Muara Beliti Tahun ajaran 2016/201*, Jurnal Penelitian Pancaran, Vol. 2, No. 3, 2013. (Diakses 11 Oktober 2017).
- Falahudin, Iwan. “Pemanfaatan Media Pembelajaran”. *Jurnal Lingkungan Widayaiswara*, Edisi 1 No. 4 (2014). (diakses Desember 2014).
- Fuad Ihsan. *Dasar-Dasar Kependidikan* (Jakarta:Rineka Cipta, 2008).
- Halimah, Andi. *Metode Kooperatif Integrate Reading and Composition*, Auladuna, vol. 1 No.1, Juni 2014.
- Hartono. *Analisis Item Instrumen* (Cet. I; Pekanbaru Riau: Zanafa Publishing, 2015).
- Ihsan, Fuad. *Dasar-Dasar Kependidikan*. Jakarta: Rineka Cipta, 2008.
- Jihad, Asep. *Evaluasi Pembelajaran* (Yogyakarta: Multi Pressindo, 2012).
- Lestari, Karunia Eka. *Penelitian Pendidikan Matematika* (Cet. I; Bandung: PT Rafika Aditama, 2015).
- Maryono. *Education Policy Development With Development Strategy Application Of National Test Exercises For Vocational High School Case Study Vocational High School Bina Taruna Masaran Sragen*, International Journal of computer Science Issues, vol.9. Issue 5, No 1, September 2012.
- Muh Safei. *Media Pembelajaran* (Cet. 1: Makassar: Alauddin University Press, 2011).
- Pratama Riski. “Pengaruh Metode SQ3R Terhadap Hasil Belajar dan Minat Membaca di MAN 1 Pontianak,” *Jurnal pendidikan dan pembelajaran*, vol. 4 no. 2 (2015).

- Putri I Gusti Ayu Cahyani Ari dkk. "Pengaruh Metode Pembelajaran SQ3R Terhadap Hasil Belajar Bahasa Indonesia Kelas V SD", *Mimbar PGSD Undiksha*, vol. 2 no. 1 (2014).
- Ramandika, Muhammad Gunawan Dwi. *Studi Komparasi Metode Pembelajaran Team Assisted Individualization (Tai) Dan Cooperative Integrated Reading And Composition (Circ) Terhadap Prestasi Belajar Siswa Pada Materi Pokok Sistem Periodik Unsu (Spu)*, Jurnal Pendidikan Kimia (JPK).(Surakarta:UNS), Vol. 2 No. 4 Tahun 2013.
- Ratih dkk. *Pengaruh Metode Pembelajaran SQ3R (Survey, Question, Read, Recite, Review) Terhadap Hasil Belajar Biologi Pada Siswa Kelas XI SMA Negeri 2 Muara Beliti Tahun ajaran 2016/2017*, Jurnal Penelitian.(Diakses 11 Oktober 2017).
- Republik Indonesia, UU RI No. 20 Tahun 2003. *Tentang Sistem Pendidikan Nasional*. Cet. II; Jakarta: Sinar Grafika, 2009.
- Rohmah Balqis Fauzatul. "Penerapan Metode Cooperative Integrated Reading and Composition (CIRC) untuk Meningkatkan Hasil Belajar Siswa Kelas IV-A Pada Mata Pelajaran Fiqih Pokok Bahasan Infak dan Sedekah di MI Tarbiyatul Islamiyah Tengkur Rejotangan Tulungagung", *Skripsi* (Tulungagung: Fak. Tarbiyah dan Ilmu Keguruan Institut Agama Islam Negeri, 2015).
- Rusman. *Model-Model Pembelajaran*. Jakarta: Rajawali Pers, 2011.
- Sa'ud, Syaefuddin dan Abin Syamsuddin Makmun. *Perencanaan Pendidikan*. Bandung : PT Remaja Rosdakarya, 2009.
- Salamah. "Penelitian teknologi pembelajaran berdasarkan pendekatan system," *Jurnal Pendidikan*, Vol. 12 no. 2 (Desember 2006).
- . *Penelitian teknologi pembelajaran berdasarkan pendekatan system*, (Jurnal Pendidikan Vol. 12, No. 2, Desember 2006).
- . *Penelitian teknologi pembelajaran berdasarkan pendekatan system*, (Jurnal Pendidikan Vol. 12, No. 2, Desember 2006).
- Salehuddin, Yasin dan Borahimah. *Pengelolaan pembelajaran*. Makassar: Alauddin Press, 2010.
- SalehuddinYasin. *Pengelolaan pembelajaran*, (Makassar:2010, Alauddin Press).
- Slavin, Robert E. *Cooperatif Learning*, (Cet. 15, Bandung: Nusa Media, 2005).
- Subana, dkk. *Statistik Pendidikan* (Cet. VII; Bandung: Pustaka Setia, 2010).
- Sudarmanto, R. Gunawan. *Analisis Regresi Linear Ganda dengan SPSS* (Cet. I; Graha Ilmu: Yogyakarta, 2005).
- Sudarmanto, R.Gunawan. *Analisis Regresi Linear Ganda dengan SPSS*.
- Sudijono, Anas. *Pengantar Evaluasi Pendidikan* (Jakarta: Raja Grafindo Persada, 2001).

- Sudijono, Anas. *Pengantar Statistik Pendidikan* (Cet. XXIV; Jakarta: PT RajaGrafindo Persada, 2012).
- Sudjana. *Metode Statistika*. (Bandung: Tarsito, 2005).
- Sugiyono. *Metode penelitian pendidikan pendekatan kuantitatif, kualitatif dan R & D* (Cet. Bandung: Alfabeta).
- . *Metode Penelitian Administrasi*, (Cet. XXII; Bandung: Alfabeta, 2014).
- . *Metode Penelitian Administrasi*.
- . *Metode Penelitian Kuantitatif, Kuantitatif, dan R & D* (Cet. XIX; Bandung: Alfabeta, 2013).
- . *Metode Penelitian Pendidikan Pendekatan Kuantitatif, Kualitatif, dan R & D*.
- . *Metode Penelitian Pendidikan Pendekatan Kuantitatif, Kualitatif dan R & D*.
- . *Statistik untuk Penelitian* (Cet. XIV; Bandung : Alfabeta, 2009).
- . *Statistik untuk Penelitian*.
- Suharsimi, Arikunto. *Dasar-Dasar Evaluasi Pendidikan* (Jakarta: Bumi Aksara, 2006).
- Suharsimi, Arikunto. *Prosedur Penelitian Suatu Pendekatan Praktik* (Cet. XIII; Jakarta : PT. Rineka Cipta, 2006).
- Sukmadewi Dani. “Efektivitas Metode SQ3R (*Survey, Question, Read, Recite, And Review*) dan CIRC (*Cooperative, Integrated, Reading, And Composition*) Terhadap Hasil Belajar Geografi ditinjau dari Minat Baca Siswa pada Materi Pokok Hidrosfer Kelas X SMA N Kebakkramat Tahun Ajaran 2015/2016”, *Skripsi* (Surakarta: Fak. Keguruan dan Ilmu Pendidikan Universitas Sebelas Maret, 2016).
- Sukmadinata, Nana Syaodih. *Metode Penelitian Pendidikan*.
- Sutrisno. Valiant Lukad Perdana dan Budi Tri Siswanto, *Faktor-Faktor Yang Mempengaruhi Hasil Belajar Siswa Pada Pembelajaran Praktik Kelistrikan Otomotif SMK di Kota Yogyakarta*, *Jurnal Pendidikan Vokasi* (Volume 6, No 1, Februari 2016).
- Trianto. *Model Pembelajaran Terpadu Dalam Teori Dan Praktek*, (Jakarta : prestasi pustaka, 2007).
- Yasin, Salehuddin. *Pengelolaan pembelajaran*, (Makassar:2010, Alauddin Press).
- Yaumi, Muhammad. *Prinsip-prinsip Desain Pembelajaran*. (jakarta: Kencana,2013).
- Yuanita Ingrid, Duwiri, dan Siregar, Tiurlina. (*jurnal ilmu pendidikan Indonesia*). Sorong Selatan: Universitas Cendrawasih, vol.4, No.1 Februarii 2016.
- Yuni, Suantini. *Pengaruh Model Pembelajaran Kooperatif Tipe Circ Terhadap Pemahaman Konsep Ipa Siswa Kelas Iv Di Gugus Ii Kecamatan Gerokgak*, (singaraja: UPG), 2013.



LAMPIRAN A

DATA UJI COBA

01. **SOAL**
02. **KELAS UJI COBA**
03. **VALIDITAS**
04. **RELIABILITAS**



Lampiran 1**SOAL UJI COBA****Petunjuk Soal**

1. Tulislah nama, NIS dan kelas di pojok kanan atas pada lembar jawaban!
 2. Bacalah soal dengan baik dan teliti!
 3. Pilihlah soal yang dianggap lebih mudah untuk dikerjakan lebih awal!
 4. Berilah tanda silang (x) huruf A, B, C, atau D pada jawaban yang benar!
 5. Periksa kembali jawaban anda sebelum dikumpul!
-
-

1. Keyakinan yang dibenarkan oleh hati, diucapkan dengan mulut dan dibuktikan dengan amalan disebut....
 - A. Sabar
 - B. Ikhlas
 - C. Sodaqoh
 - D. wuquf
 - E. Iman
2. Tanda-tanda orang yang beriman kepada Rasul Allah swt, sebagaimana disebutkan dalam alquran “wayukimunas salata” maksudnya ialah....
 - A. Hatinya selalu suci dan bersih
 - B. Hatinya yakin adanya yang gaib
 - C. Hatinya selalu optimis
 - D. Hatinya tulus dan tanggung jawab
 - E. Selalu mengerjakan sholat
3. Iman kepada Rasul harus diiringi dengan perbuatan...
 - A. Mengikuti perintahnya
 - B. Menyanggah isi wahyunya
 - C. Memboikot isi ajarannya
 - D. Memprovokasi isi ajarannya
 - E. Menolak ajakannya

4. Kebenaran ajaran Rasul Allah swt. Dapat dibuktikan manusia melalui berbagai macam cara dan yang paling mendasar melalui kacamata...
- Ilmu pengetahuan
 - Kebiasaan
 - Pengalaman
 - Penelitian
 - Keimanan.
5. Sifat yang mustahil dimiliki Nabi dan Rasul adalah...
- Jujur
 - Menyampaikan
 - Mengolok-olok.
 - Ramah
 - Amanah
6. Berikut ini tugas-tugas para rasul, kecuali...
- Menyatukan iman
 - Membimbing umat manusia
 - Mengajarkan ketauhidan
 - Mengajarkan berbuat aniaya.
 - Membawa berita gembira dan peringatan
7. Nabi yang diperintahkan Allah swt. Untuk menyembelih anaknya sendiri adalah Nabi...
- Ismail
 - Ibrahim.
 - Nuh
 - Musa
 - Isa
8. Buah iman kepada rasul adalah...
- Menjadikan rasul sebagai teman dalam hidupnya
 - Bersahabat dengan rasul mendapatkan kenikmatan tersendiri
 - Mengetahui seluk beluk kisah kehidupan rasul
 - Menjadikan teladan dalam hidupnya.
 - Mengagumi karena statusnya sebagai manusia sangat suci

9. Fatanah artinya adalah...
- A. Cerdas.
 - B. Benar
 - C. Dipercaya
 - D. Menyampaikan
 - E. Jujur
10. Jumlah rasul yang termaktub dalam al-Qur'an adalah...
- A. 10
 - B. 20
 - C. 25.
 - D. 114
 - E. 115
11. Nabi Muhammad saw. Disebut juga "khamatul anbiya" artinya...
- A. Penyempurna para nabi
 - B. Pemimpin para nabi
 - C. Pembimbing para nabi
 - D. Penutup para nabi.
 - E. Pendahulu para nabi
12. Nabi yang mempunyai mukjizat bisa berbahasa binatang adalah...
- A. Nabi Muhammad saw
 - B. Nabi Isa
 - C. Nabi Sulaiman.
 - D. Nabi Musa
 - E. Nabi Ibrahim
13. Tidak membeda-bedakan antara rasul yang satu dengan yang lain, merupakan tanda-tanda beriman kepada rasul yang artinya...
- A. Selalu mengikuti jejak para rasul
 - B. Seorang mukmin dituntut untuk meyakini kepada semua rasul yang diutus oleh Allah swt.
 - C. Meyakini kebenaran yang dibawa rasul dan mengamalkannya.
 - D. Seorang mukmin tidak dituntut untuk meyakini semua rasul yang diutus oleh Allah swt.
 - E. Seorang mukmin yang senantiasa memberi kebaikan kepada sesama.

14. Berikut ini yang bukan merupakan rukun iman adalah....
- A. Beriman kepada Allah
 - B. Beriman kepada hari Valentine
 - C. Beriman kepada Malaikat
 - D. Beriman kepada Kitab
 - E. Beriman kepada Rasul
15. Arti Iman kepada Rasul adalah
- A. Mengingkari rasul dan nabi yang tidak diketahui namanya
 - B. Membenarkan berita yang tidak jelas dari rasul
 - C. Mengamalkan semua syariat rasul
 - D. Meyakini tidak semua rasul itu maksum
 - E. Yakin bahwa Allah benar-benar mengutus rasul
16. Kejadian luar biasa yang diterima seorang nabi dan rasul disebut...
- A. Karomah
 - B. Mukjizat.
 - C. Barokah
 - D. Wahyu
 - E. Rukyah
17. Rasul itu terpelihara dari perbuatan dosa. Arti dari kata terpelihara adalah ...
- A. Maqbul
 - B. Masyhuq
 - C. Muhsin
 - D. Mukhlis
 - E. Maksum.
18. Arti Kata rasul menurut bahasa adalah...
- A. Orang suci
 - B. Wakil Allah
 - C. Utusan.
 - D. Risalah
 - E. Surah
19. Perbedaan antara nabi dan rasul adalah...
- A. Keduanya memiliki kitab yang berbeda
 - B. Rasul wajib menyampaikan wahyu kepada umatnya, sedangkan nabi tidak.
 - C. Nabi wajib menyampaikan wahyu kepada umatnya, sedangkan rasul tidak
 - D. Rasul diberi kitab, sedangkan nabi tidak

- E. Rasul termaktub dalm al-Qur'an sedangkan nabi tidak
20. Menanamkan keyakinan kepada umat manusia bahwa Allah dzat yang Maha Kuasa dan Maha Pencipta, artinya nabi dan rasul yang mempunyai tugas...
- Mengajarkan kepada umatnya cara menyembah dan beribadah kepada Allah swt..
 - Mengajarkan aqidah tauhid
 - Menjelaskan hukum-hukum yang diperintahkan Allah swt.
 - Menyampaikan kepada umatnya tentang berita gaib
 - Menyampaikan risalah
21. Umat islam dapat mengetahui jumlah nabi dan rasul melalui teks....
- Al-qur'an dan hadits
 - Hikmah
 - Taurat dan suhuf
 - Al-qur'an dan injil
 - Taurat dan injil
22. Nabi yang namanya dituturkan oleh Al-qur'an dalam surah Al-kahfi ayat 65-82 bersama nabi musa as. Adalah...
- Khidir as.
 - Nuh as.
 - Luth as.
 - Yakub as.
 - Ismail as.
23. Perintah beriman kepada rasul allah terdapat dalam surah....
- Al-Baqarah : 5-6
 - Al-Baqarah : 2-4
 - Al-Baqarah : 7-8
 - Al-Baqarah : 190-191
 - Al-Baqarah : 285
24. وَمَا رَأَيْتُمْ لِـرَّسُلِنَا إِلاَّ رَحْمَةً لِّلْعَالَمِينَ
- Maksud dari ayat di atas adalah....
- Setiap umat pasti di dalamnya itu seorang rasul
 - Para Rasul diangkat untuk umatnya masing-masing
 - Nabi Muhammad saw. diutus untuk menjadi rahmat bagi seluruh alam
 - Para Rasul diutus membawa ajaran tauhid
 - Para Rasul diutus untuk membawa rahmat

25. وَذَكَرَ اللَّهُ كَثِيرًا (١), لَقَدْ كَانَ لَكُمْ فِي رَسُولِ اللَّهِ أُسْوَةٌ حَسَنَةٌ لِّمَن كَانَ يَرْجُوا اللَّهَ (٢), وَالْيَوْمَ الْآخِرَ (٣).

Urutan ayat di atas yang benar adalah....

- A. 2,3,1
- B. 1,2,3
- C. 3,2,1
- D. 1,3,2
- E. 2,1,3

26. Salah satu fungsi rasul adalah menceritakan ayat-ayat Allah. Hal ini terdapat pada surah...

- A. Ibrahim: 4
- B. Al-A'raf: 35.
- C. Ar-Rad: 7
- D. An-Nahl: 36
- E. Al-Qasas: 59

27. Ucapan, perilaku dan segala ketetapan rasul disebut...

- A. Al-Qur'an
- B. Hadist.
- C. Ijtihad
- D. Ijma'
- E. Qiyas

وَمَا آتَاكُمُ الرَّسُولُ فَخُذُوهُ وَمَا نَهَاكُمْ عَنْهُ فَانْتَهُوا وَاتَّقُوا اللَّهَ إِنَّ اللَّهَ شَدِيدُ الْعِقَابِ ۝

28. Ayat di atas mengandung arti...

- A. Meninggalkan apa yang diperintahkan rasul
- B. Menjalankan apa yang dilarang rasul
- C. Meneladani perilaku para rasul sahabat nabi
- D. Yang datang dari rasul adalah benar, ikutilah.
- E. Jauhilah prasangka buruk kepada rasul

اتَّبِعْ مَا أُوحِيَ إِلَيْكَ مِنْ رَبِّكَ ۚ لَا إِلَهَ إِلَّا هُوَ ۚ وَأَعْرِضْ عَنِ الْمُشْرِكِينَ ۝١٦

29. Ayat di atas mengandung makna yang berarti...

- A. Menyekutukan Allah swt.
 - B. Berbuat aniaya terhadap sesama
 - C. Perintah untuk melaksanakan yang dilarang Allah
 - D. Menjalankan apa yang dibawa oleh nabi dan rasul.
 - E. Menjalankan amalan-amalan sunnah
30. Rasul Allah swt. yang memperoleh sebutan khalilullah bernama...
- A. Musa a.s.
 - B. Isa a.s
 - C. Ibrahim a.s
 - D. Yusuf a.s
 - E. Muhammad saw.
31. Para rasul harus menyampaikan wahyu yang diterimanya dari Allah swt., tidak mungkin mereka menyembunyikannya. Oleh karena itu, mereka mustahil memiliki sifat....
- A. kitman
 - B. baladah
 - C. khianat
 - D. sum'ah
 - E. kizib
32. Rasul yang kita yakini sebanyak 25 rasul, namun ada beberapa rasul yang mempunyai kelebihan sehingga mendapat julukan "Ulul azmi" salah satunya yakni...
- A. Nuh a.s.
 - B. Adam a.s
 - C. Idris a.s.
 - D. Yakub a.s.
 - E. Yunus a.s
33. Kebenaran ajaran rasul Allah swt. dapat dibuktikan manusia melalui berbagai macam cara dan yang paling mendasar melalui kacamata...
- A. Ilmu pengetahuan
 - B. Kebiasaan
 - C. Pengalaman
 - D. Penelitian
 - E. Keimanan

34. Berikut ini tanda penghayatan iman kepada rasul, kecuali...
- A. Berselisih dan suka menipu
 - B. Berjuang untuk agama islam
 - C. Berdakwa kepada yang lain
 - D. Berbuat jujur dengan kehidupan sehari-hari
 - E. Selalu mengajak berbuat kebaikan
35. Pengamalan iman kepada rasul adalah melaksanakan perintah Allah swt. Berikut ini yang termasuk melaksanakan perintah Allah swt...
- A. Dendam
 - B. Berpuasa.
 - C. Merusak
 - D. Riya
 - E. Dengki
36. Membaca ayat-ayatNya sebelum Allah memberikan azab bagi manusia melakukan kedzaliman merupakan salah satu...rasul Allah
- A. Sifat
 - B. Fungsi.
 - C. Tanda penghayatan
 - D. Pengertian
 - E. Budaya
37. Salah satu cara beriman kepada rasul yaitu mengikuti jejaknya. Jejak yang dimaksud adalah...
- A. Fikih
 - B. Akhlak.
 - C. Ibadah
 - D. Hadis
 - E. Tauhid
38. Meskipun syariat yang dibawa para rasul berbeda-beda, akan tetapi ajaran pokoknya sama, yaitu...
- A. Munakahat
 - B. Salat dan puasa
 - C. Muamalah
 - D. Ibadah

E. Ajaran tauhid.

39. Yang bukan tugas rasul adalah...

- A. Mengajarkan manusia agar bertauhid yang benar
- B. Memperbaiki tatanan hidup manusia agar bersosialisasi dengan baik
- C. Meluruskan manusia agar beribadah dengan benar
- D. Menipu manusia dengan mengatakan dirinya Tuhan.
- E. Memberitakan ancaman dan janji Allah swt

40. 1) As-Siddiq

2) Al-Amanah

3) Al-Kizzib

4) At-Tabligh

5) Fatanah

Yang termasuk sifat mustahil rasul-rasul Allah swt...

- A. 1 dan 2
- B. 2 dan 3
- C. 3 yang benar.
- D. 3,4 dan 5 benar
- E. Semua benar



Lampiran 3

VALIDITAS HASIL UJI COBA INSTRUMEN TES HASIL BELAJAR

Item-Total Statistics

	Scale Mean if Item Deleted	Scale Variance if Item Deleted	Corrected Item-Total Correlation	Cronbach's Alpha if Item Deleted
SOAL1	62.40	193.479	.836	.853
SOAL2	62.50	192.708	.724	.853
SOAL3	62.30	209.333	.003	.865
SOAL4	62.80	191.833	.565	.855
SOAL5	62.50	195.312	.607	.856
SOAL6	62.50	195.312	.607	.856
SOAL7	62.30	209.333	.003	.865
SOAL8	64.50	227.604	-.118	.879
SOAL9	62.60	189.312	-.772	.851
SOAL10	62.60	195.562	.521	.857
SOAL11	62.60	194.000	.583	.855
SOAL12	62.61	221.000	-.561	.834
SOAL13	64.40	228.792	-.774	.881
SOAL14	62.60	194.521	.562	.856
SOAL15	62.40	193.479	.836	.853
SOAL16	63.10	193.375	.446	.858
SOAL17	63.30	193.083	.437	.859
SOAL18	62.40	193.479	.836	.853
SOAL19	62.50	191.146	-.795	.852
SOAL20	64.40	203.792	-.236	.863
SOAL21	62.40	193.479	.836	.853
SOAL22	63.00	188.542	.615	.853
SOAL23	64.20	201.937	-.244	.863
SOAL24	62.40	193.479	.836	.853
SOAL25	62.70	193.708	.539	.856

SOAL26	63.50	200.000	-.234	.865
SOAL27	63.00	213.021	-.126	.873
SOAL28	64.50	208.333	-.063	.865
SOAL29	62.70	207.771	.042	.868
SOAL30	63.00	207.292	.040	.869
SOAL31	62.43	209.112	-.350	.865
SOAL32	64.10	209.312	-.014	.870
SOAL33	62.60	199.729	.358	.860
SOAL34	62.40	193.479	.836	.853
SOAL35	62.30	200.479	.284	.858
SOAL36	64.40	217.854	-.346	.873
SOAL37	63.20	197.146	.323	.862
SOAL38	63.10	191.812	.494	.857
SOAL39	62.40	201.812	.395	.860
SOAL40	63.30	191.000	.499	.857

Lampiran 4**RELIABILITAS DAN VALIDITAS HASIL UJI COBA INSTRUMEN
TES HASIL BELAJAR**

Reliability Statistics		
Cronbach's Alpha	Cronbach's Alpha Based on Standardized Items	N of Items
.864	.877	40



LAMPIRAN B

LEMBAR VALIDASI INSTRUMENT

01. **VALIDASI RPP (RENCANA PELAKSANAAN PEMBELAJARAN)**
02. **VALIDASI THB (TES HASIL BELAJAR)**
03. **INSTRUMEN OBSERVASI**

UNIVERSITAS ISLAM NEGERI
ALAUDDIN
MAKASSAR
UNIVERSITAS ISLAM NEGERI
ALAUDDIN
MAKASSAR

Lampiran 1: Lembar Validasi RPP**INSTRUMEN VALIDITASI
RENCANA PELAKSANAAN PEMBELAJARAN (RPP)**

A. Petunjuk:

Dalam rangka penyusunan skripsi dengan judul "Perbandingan Hasil Belajar Peserta Didik yang Diajar Menggunakan Model Cooperative Integrate Reading and Composition (CIRC) dengan Model SQ3R di Kelas XI IIS SMA Negeri 6 Sinjai", peneliti menggunakan perangkat pembelajaran berupa RPP. Untuk itu peneliti memohon kepada Bapak/Ibu untuk memberikan penilaian terhadap perangkat yang dimaksud tersebut. Penilaian dilakukan dengan memberikan tanda ceklist (√) pada kolom yang sesuai dalam matriks uraian aspek yang dinilai. Penilaian menggunakan rentang nilai sebagai berikut:

1. Tidak Sesuai
2. Kurang Sesuai
3. Sesuai
4. Sangat Sesuai

Selain Bapak/Ibu memberikan penilaian, Dimohon juga Bapak/Ibu memberikan komentar langsung di dalam lembar penilaian, atas bantuan penilaian Bapak/Ibu saya ucapkan banyak terima kasih.

B. Penilaian Ditinjau dari Beberapa Aspek

No	Uraian	Skala Penilaian			
		TS	KS	S	SS
		1	2	3	4
1	Format RPP				
	a. Sesuai format kurikulum K-13				
	b. Kejelasan rumusan indikator				
	c. Tujuan pembelajaran dikembangkan dari indikator				
	d. Kesesuaian tujuan pembelajaran dengan tingkat perkembangan kognitif peserta didik				
2	Isi (Materi RPP)				
	a. Kebenaran isi (materi)				
	b. Kesesuaian konsep dengan tujuan pembelajaran				
	c. Kesesuaian antara materi ajar dengan tingkat perkembangan intelektual peserta didik SMA				
3	Bahasa				
	a. Penggunaan bahasa sesuai dengan ejaan yang disempurnakan				
	b. Bahasa yang digunakan bersifat komunikatif				
4	Waktu				
	1. Pembagian waktu setiap kegiatan/langkah dinyatakan dengan jelas				

	2. Kesesuaian alokasi waktu yang digunakan dengan langkah-langkah pembelajaran				
5	Metode/Kegiatan Pembelajaran				
	1. Metode pembelajaran memungkinkan peserta didik untuk aktif belajar				
	2. Metode pembelajaran memberikan kesempatan bertanya kepada peserta didik				
	3. Menuntut peserta didik bekerjasama dalam menyelesaikan permasalahan				
	4. Kegiatan pembelajaran sesuai dengan model pembelajaran yang ditetapkan				
6	Penilaian				
	1. Kesesuaian antara instrumen penilaian dengan tujuan pembelajaran				
	2. Kesesuaian antara instrumen penilaian dengan materi ajar				
	3. Dilengkapi dengan pedoman penskoran/pedoman penilaian				

C. Untuk kesimpulan mohon diisi:

- 1. LD: Layak Digunakan
- 2. LDP: Layak Digunakan dengan Perbaikan
- 3. TLD: Tidak Layak Digunakan


Mohon menuliskan butir-butir revisi pada saran atau menuliskan langsung pada naskah.

Catatan:.....
.....
.....

Samata-Gowa,

2018

Validator/Penilai



Lampiran 2: Lembar Validasi THB**INSTRUMEN VALIDASI
TES HASIL BELAJAR (THB)**

A. Petunjuk

Dalam rangka penyusunan skripsi dengan judul "Perbandinga Hasil Belajar Peserta Didik yang Diajar Mengguakan Model Cooperative Integrate Reading and Composition (CIRC) dengan Model SQ3R di Kelas XI IIS SMA Negeri 6 Sinjai", peneliti menggunakan perangkat pembelajaran berupa Tes Hasil Belajar. Untuk itu peneliti memohon kepada Bapak/Ibu untuk memberikan penilaian terhadap perangkat yang dimaksud tersebut. Penilaian dilakukan dengan memberikan tanda ceklist (√) pada kolom yang sesuai dalam matriks uraian aspek yang dinilai. Penilaian menggunakan rentang nilai sebagai berikut:

- 1 Tidak Sesuai
- 2 Kurang Sesuai
- 3 Sesuai
- 4 Sangat Sesuai

Selain memberi penilaian, Bapak/Ibu diharapkan untuk memberi komentar langsung didalam lembar validasi ini, atas bantuannya diucapkan banyak terimakasih.

B. Penilaian Ditinjau dari Beberapa Aspek

No	Uraian	Skala Penilaian			
		TS	KS	S	SS
		1	2	3	4
1	Petunjuk				
	a. Petunjuk soal di nyatakan dengan jelas				
	b. Petunjuk soal mudah dipahami				
2	c. Petunjuk soal tidak menimbulkan penafsiran ganda				
	Materi				
	a. Soal sesuai dengan indikator				
3	b. Pertanyaan/soal memiliki batasan jawaban yang diharapkan				
	c. Materi pertanyaan/soal sesuai dengan jenjang jenis sekolah atau tingkat kelas				
	Konstruksi				
4	a. Ada petunjuk yang jelas tentang cara mengerjakan soal				
	b. Gambar, peta atau yang sejenisnya disajikan dengan jelas, terbaca dan berfungsi				
4	Bahasa				
	a. Penggunaan bahasa sesuai dengan ejaan yang disempurnakan				
	b. Menggunakan istilah (kata-kata) yang dikenal				

	peserta didik.				
	c. Menggunakan bahasa yang sederhana dan mudah dimengerti.				

C. Penilaian Umum

1. THB ini:

- a. Dapat digunakan tanpa revisi
- b. Dapat digunakan dengan sedikit revisi
- c. Dapat digunakan dengan banyak revisi
- d. Tidak dapat digunakan dan masih memerlukan konsultasi

Mohon menuliskan butir-butir revisi pada saran atau menuliskan langsung pada naskah.

Catatan:

.....

..... UNIVERSITAS ISLAM NEGERI

..... ALAUDDIN

..... UNIVERSITAS ISLAM NEGERI

..... ALAUDDIN

..... M A K A S S A R

Samata-Gowa,

2018

Validator/Penilai

Lampiran 3: Hasil Validasi RPP

LEMBAR VALIDASI

TERHADAP RENCANA PELAKSANAAN PEMBELAJARAN (RPP)

No	Aspek penilaian	Skor validator		Rata-rata	Relevansi	Ket
		Val 1	Val 2			
		1	2			
1	Format RPP				Sangat Valid	
	a. Sesuai format kurikulum K-13	3	4			
	b. Kejelasan rumusan indikator	3	4			
	c. Tujuan pembelajaran dikembangkan dari indikator	3	4			
	d. Kesesuaian tujuan pembelajaran dengan tingkat perkembangan kognitif peserta didik	3	4			
2	Isi (Materi RPP)					
	a. Kebenaran isi (materi)	3	4			
	b. Kesesuaian konsep dengan tujuan pembelajaran	3	4			
	c. Kesesuaian antara materi ajar dengan tingkat perkembangan intelektual peserta didik SMA	3	3			
	Bahasa	3	4			

3	a. Penggunaan bahasa sesuai dengan ejaan yang disempurnakan					
	b. Bahasa yang digunakan bersifat komunikatif	3	4			
4	Waktu a. Pembagian waktu setiap kegiatan/langkah dinyatakan dengan jelas	3	3			
	b. Kesesuaian alokasi waktu yang digunakan dengan langkah-langkah pembelajaran	3	3			
5	Metode/Kegiatan Pembelajaran a. Metode pembelajaran memungkinkan peserta didik untuk aktif belajar	3	4			
	b. Metode pembelajaran memberikan kesempatan bertanya kepada peserta didik	3	4			
	c. Menuntut peserta didik bekerjasama dalam menyelesaikan permasalahan	3	4			
	d. Kegiatan pembelajaran sesuai dengan model pembelajaran	3	4			

	yang ditetapkan					
	e. Kegiatan pembelajaran dilakukan dengan pendekatan scientific	3	4			
6	Penilaian					
	a. Kesesuaian antara instrumen penilaian dengan tujuan pembelajaran	3	4			
	b. Kesesuaian antara instrumen penilaian dengan materi ajar	3	4			
	c. Dilengkapi dengan pedoman penskoran/pedoman penilaian	3	4			
Skor Total		57	73			
Rata-rata skor		3	3,8			

Validator I . Dr. Hj. Ulfiani Rahman, S.Ag., M.Si.

II. Dr. Usman, S.Ag., M.Pd.

ALAUDDIN
UNIVERSITAS ISLAM NEGERI
MAKASSAR
ALAUDDIN
MAKASSAR

Keterangan Relevansi

1. Jika Validator 1 memberikan Skor = 1 dan validator 2 = 1 maka relevansi tidak valid atau A
2. Jika Validator 1 memberikan Skor = 3 atau 4 dan validator 2 = 1 atau 2 maka relevansi cukup valid atau B
3. Jika Validator 1 memberikan Skor = 1 atau 2 dan validator 2 = 3 atau 4 maka relevansi valid atau C
4. Jika Validator 1 memberikan Skor = 3 atau 4 dan validator 2 = 3 atau 4 maka relevansi sangat valid atau D

Perhitungan Realibilitas

Validator	Jumlah Skor Penilaian	Rata-rata Skor Penilaian	Keterangan
1	57	3	SR
2	73	3,8	
R		0,89	

$$R = 100\% \times \left(1 - \frac{A - B}{A + B}\right) = 100\% \text{ atau } R = 1,00 \text{ (Sangat Reliabel)}$$

Jika $R \geq 0,75$ maka instrumen dikatakan sangat reliable

A = Rata-rata skor validasi tertinggi

B = Rata-rata skor validasi terendah

Lampiran 4: Hasil Validasi THB

LEMBAR VALIDASI
TERHADAP TES HASIL BELAJAR (THB) SISWA

No	ASPEK PENILAIAN	Skor		Rata-rata	Relevansi	Ket
		Validator				
		Val 1	Val 2			
1.	Petunjuk				Sangat Valid	
	a. Petunjuk soal di nyatakan dengan jelas	3	4			
	b. Petunjuk soal mudah dipahami	3	4			
	c. Petunjuk soal tidak menimbulkan penafsiran ganda	3	4			
2.	Materi					
	a. Soal sesuai dengan indikator	3	4			
	b. Pertanyaan/soal memiliki batasan jawaban yang diharapkan	3	3			
	c. Materi pertanyaan/soal sesuai dengan jenjang jenis sekolah atau tingkat kelas	3	4			
3	Konstruksi					
	a. Ada petunjuk yang jelas tentang cara mengerjakan soal	3	4			

	b. Gambar, peta atau yang sejenisnya disajikan dengan jelas, terbaca dan berfungsi	3	4			
4	Bahasa a. Penggunaan bahasa sesuai dengan ejaan yang disempurnakan	3	4			
	b. Menggunakan istilah (kata-kata) yang dikenal peserta didik.	3	4			
	c. Menggunakan bahasa yang sederhana dan mudah dimengerti.	3	4			
Total Skor		33	43			
Rata-rata Skor		3	3,9			

Validator I . Dr. Hj. Ulfiani Rahman, S.Ag., M.Si.

II. Dr. Usman, S.Ag., M.Pd.

Keterangan Relevansi

1. Jika Validator 1 memberikan Skor = 1 dan validator 2 = 1 maka relevansi tidak valid atau A
2. Jika Validator 1 memberikan Skor = 3 atau 4 dan validator 2 = 1 atau 2 maka relevansi cukup valid atau B
3. Jika Validator 1 memberikan Skor = 1 atau 2 dan validator 2 = 3 atau 4 maka relevansi valid atau C
4. Jika Validator 1 memberikan Skor = 3 atau 4 dan validator 2 = 3 atau 4 maka relevansi sangat valid atau D

Perhitungan Realibilitas

Validator	Jumlah Skor Penilaian	Rata-rata Skor Penilaian	Keterangan
1	33	3	SR
2	43	3,9	
R		0.87	

$$R = 100\% \times \left(1 - \frac{A - B}{A + B}\right) = 100\% \text{ atau } R = 1,00 \text{ (Sangat Reliabel)}$$

Jika $R \geq 0,75$ maka instrumen dikatakan sangat reliable

A = Rata-rata skor validasi tertinggi

B = Rata-rata skor validasi terendah

Lampiran 5: Lembar Validasi Observasi

Lembar Validasi Observasi

Dengan hormat, dalam rangka penyusunan skripsi dengan judul “Perbandingan Hasil Belajar Peserta Didik yang Diajar Menggunakan Model Cooperative Integrate Reading and Composition (CIRC) dengan Model SQ3R Di Kelas XI IIS SMA Negeri 6 Sinjai”, peneliti menggunakan Instrumen Observasi untuk mengumpulkan data peserta didik pada pembelajaran PAI Di Sinjai. Untuk itu peneliti memohon kepada Bapak/Ibu untuk memberikan penilaian terhadap instrumen tersebut.

Petunjuk Pengisian

1. Penilaian dilakukan dengan memberikan tanda ceklist (√) pada kolom yang sesuai dalam matriks uraian aspek penilaian. Penilaian menggunakan rentang nilai sebagai berikut:
 Skor 4: Sangat sesuai
 Skor 3: Sesuai
 Skor 2: Kurang sesuai
 Skor 1: Tidak sesuai
 2. Untuk penilaian umum dimohon Bapak/Ibu memberikan tanda ceklist (√) pada kolom yang sesuai dengan hasil penilaian Bapak/Ibu.
 3. Untuk saran-saran revisi, dimohon Bapak/Ibu langsung menuliskannya pada kolom saran yang telah disiapkan
- A. Berilah tanda ceklist (√) pada kolom yang sesuai menurut pengamatan dan penilaian anda.

B. Tabel penilaian

o	Aspek penilaian	Skala Penilaian			
					4
1	Aspek Petunjuk				
	a. Petunjuk lembar pengamatan dinyatakan dengan jelas				
	b. kriteria yang diamati dinyatakan dengan jelas				
2	Aspek Bahasa				
	a. Menggunakan bahasa yang sesuai dengan kaidah bahasa indonesia				
	b. Menggunakan kalimat / pernyataan yang komunikatif				
	c. menggunakan bahasa yang sederhana dan mudah di mengerti				
3	Aspek Cakupan Aktifitas Peserta Didik				
	a. Kategori aktivitas peserta didik yang diamati dinyatakan dengan jelas				
	b. Kategori aktifitas peseta didik				

	yang diamati termuat dengan lengkap				
	c. Kategori aktivitas peserta didik yang diamati dapat teramati dengan baik				

A. PENILAIAN UMUM

Uraian	Penilaian
Sangat sesuai, sehingga dapat digunakan tanpa refisi	
Sesuai, dapat digunakan dengan sedikit refisi	
Kurang sesuai, dapat digunakan dengan banyak refisi	
Tidak sesuai, sehingga belum dapat digunakan	

B. SARAN

.....

.....

.....

.....

.....

.....

.....

Samata-Gowa, 2018

Validator



LAMPIRAN C

PERANGKAT PEMBELAJARAN

01. SILABUS
02. RPP (RENCANA PELAKSANAAN PEMBELAJARAN)
03. DAFTAR HADIR PESERTA DIDIK



Lampiran 1

SILABUS KELAS XI SMA Negeri 6 Sinjai

MATERI IMAN KEPADA RASUL ALLAH SWT

Kompetensi Dasar	Materi Pembelajaran	Kegiatan Pembelajaran
1.4 Meyakini adanya rasul-rasul Allah Swt.	❖ Iman kepada Rasul-rasul Allah Swt. • Dalil-dalil al-	• Membaca teks bacaan tentang iman kepada Rasul-rasul Allah Swt. • Mengamati gambar,
2.4 Menunjukkan perilaku saling menolong sebagai cerminan beriman kepada rasul-rasul Allah Swt.	Qur'ān dan hadis tentang beriman kepada rasul-rasul Allah Swt. • Muhammad SAW. sebagai penutup para	peristiwa, atau penomena alam terkait dengan keimanan kepada Rasul-rasul Allah Swt. • Menyimak tayangan atau penjelasan tentang iman kepada Rasul-rasul Allah Swt. • Mencermati dalil-dalil
3.4 Menganalisis makna iman kepada rasul-rasul Allah Swt.	nabi. • Keteladanan Nabi Muhammad SAW. dalam	tentang iman kepada Rasul-rasul Allah Swt. • Mencermati hikmah dan manfaat iman kepada Rasul-rasul Allah Swt.
4.4 Menyajikan	kehidupan	• Menanyakan iman kepada

<p>kaitan antara iman kepada rasul-rasul Allah Swt. dengan keteguhan dalam bertauhid, toleransi, ketaatan, dan kecintaan kepada Allah</p>		<p>Rasul-rasul Allah Swt.</p> <ul style="list-style-type: none"> • Menanyakan ciri-ciri orang beriman kepada Rasul-rasul Allah Swt. • Menanyakan hikmah dan manfaat iman kepada Rasul-rasul Allah Swt. • Menanyakan keterkaitan beriman kepada Rasul-rasul Allah Swt. dengan perilaku saling menolong. • Mendiskusikan makna beriman kepada Rasul-rasul Allah Swt. • Mengidentifikasi tanda-tanda orang yang beriman kepada Rasul-rasul Allah Swt. • Mengidentifikasi dalil-dali yang berkaitan dengan Rasul-rasul Allah Swt. • Mendiskusikan dalil-dali yang berkaitan dengan Rasul-rasul Allah Swt.
---	--	--

		<ul style="list-style-type: none">• Mengidentifikasi hikmah dan manfaat beriman kepada Rasul-rasul Allah Swt.• Mendiskusikan hikmah dan manfaat beriman kepada Rasul-rasul Allah Swt.• Menganalisis makna iman kepada Rasul-rasul Allah Swt.• Menganalisis tanda-tanda orang yang beriman kepada Rasul-rasul Allah Swt.• Mengaitkan sikap kaitan antara beriman kepada Rasul-rasul Allah Swt. dengan perilaku saling tolong menolong.• Menganalisis hikmah dan manfaat beriman kepada Rasul-rasul Allah Swt.• Menyimpulkan keterkaitan antara beriman kepada Rasul-rasul Allah Swt.
--	--	---

		<p>dengan perilaku saling tolong menolong.</p> <ul style="list-style-type: none">• Menyajikan paparan tentang makna, tanda-tanda, hikmah, dan manfaat beriman kepada Rasul-rasul Allah Swt.• Menyajikan paparan keterkaitan antara beriman kepada Rasul-rasul Allah Swt. dengan perilaku saling tolong menolong.
--	--	---

Lampiran 2

RENCANA PELAKSANAAN PEMBELAJARAN (RPP)

Kelas Eksperimen 1 (Model CIRC)

A. KOMPETENSI INTI:

- KI-1 : Menghargai dan menghayati ajaran agama yang dianutnya.
- KI-2 : Menghargai dan menghayati perilaku jujur, disiplin, tanggungjawab, peduli (toleransi, gotong royong), santun, percaya diri, dalam berinteraksi secara efektif dengan lingkungan sosial dan alam dalam jangkauan pergaulan dan keberadaannya.
- KI-3 : Memahami dan menerapkan pengetahuan (faktual, konseptual, dan prosedural) berdasarkan rasa ingin tahunya tentang ilmu pengetahuan, teknologi, seni, budaya terkait fenomena dan kejadian tampak mata.
- KI-4 : Mengolah, menyaji, dan menalar dalam ranah konkret (menggunakan, mengurai, merangkai, memodifikasi, dan membuat) dan ranah abstrak (menulis, membaca, menghitung, menggambar, dan mengarang) sesuai dengan yang dipelajari di sekolah dan sumber lain yang sama dalam sudut pandang/teori.

B. KOMPETENSI DASAR DAN INDIKATOR

KOMPETENSI DASAR	INDIKATOR PENCAPAIAN KOMPETENSI
1.4 Meyakini adanya	• Meyakini adanya rasul-rasul Allah Swt.
rasul-rasul Allah Swt.	

<p>2.4 Menunjukkan perilaku saling menolong sebagai cerminan beriman kepada rasul-rasul Allah Swt.</p>	<ul style="list-style-type: none"> • Menunjukkan perilaku saling menolong sebagai cerminan beriman kepada rasul-rasul Allah Swt. • Mengimplementasikan perilaku iman kepada rasul-rasul Allah Swt. dalam kehidupan sehari-hari.
<p>3.4 Menganalisis makna iman kepada rasul-rasul Allah Swt.</p>	<ul style="list-style-type: none"> • Menyebutkan arti iman kepada rasul-rasul Allah Swt. • Menjelaskan kandungan dalil naqli tentang iman kepada rasul-rasul Allah Swt. • Menjelaskan makna iman kepada rasul-rasul Allah Swt.
<p>4.4 Menyajikan kaitan antara iman kepada rasul-rasul Allah Swt. dengan keteguhan dalam bertauhid, toleransi, ketaatan, dan kecintaan kepada Allah</p>	<ul style="list-style-type: none"> • Menyajikan paparan tentang makna, tanda-tanda, hikmah, dan manfaat beriman kepada Rasul-rasul Allah Swt. • Menyajikan paparan keterkaitan antara beriman kepada Rasul-rasul Allah Swt. dengan perilaku saling tolong menolong.

C. TUJUAN PEMBELAJARAN

Setelah mengikuti proses pembelajaran, peserta didik diharapkan dapat:

1. Meyakini adanya rasul-rasul Allah Swt.
2. Menunjukkan perilaku saling menolong sebagai cerminan beriman kepada rasul-rasul Allah Swt.
3. Mengimplementasikan perilaku iman kepada rasul-rasul Allah Swt. dalam kehidupan sehari-hari.
4. Menyebutkan arti iman kepada rasul-rasul Allah Swt.
5. Menjelaskan kandungan dalil naqli tentang iman kepada rasul-rasul Allah Swt.
6. Menjelaskan makna iman kepada rasul-rasul Allah Swt.
7. Menyajikan paparan tentang makna, tanda-tanda, hikmah, dan manfaat beriman kepada Rasul-rasul Allah Swt.
8. Menyajikan paparan keterkaitan antara beriman kepada Rasul-rasul Allah Swt. dengan perilaku saling tolong menolong.

D. METODE PEMBELAJARAN (RINCIAN DARI KEGIATAN PEMBELAJARAN)

1. Metode : Membaca
2. Model : Kooperatif Learning tipe CIRC (*Cooperatif Integrate Reading Komposition*)

E. MEDIA , ALAT, DAN SUMBER PEMBELAJARAN

1. Media : Buku Paket
2. Alat : Spidol, papan tulis, kartu nama kelompok dll

3. Sumber Pembelajaran : Buku Pendidikan Agama Islam Siswa Kelas XI, Kemendikbud, 2016, serta referensi lain yang relevan.

F. Materi Pembelajaran

- ❖ Iman kepada Rasul-rasul Allah Swt.
 1. Pengertian Iman Kepada Rasul-Rasul Allah Swt
 2. Sifat-sifat Rasul Allah Swt
 3. Tugas-tugas Rasul Allah Swt
 4. Hikmah Beriman Kepada Rasul-Rasul Allah Swt

G. LANGKAH-LANGKAH KEGIATAN PEMBELAJARAN

Pertemuan pertama (3x45 menit)

TAHAP	KEGIATAN PEMBELAJARAN	ALOKASI WAKTU
Kegiatan Awal	<p><i>Membuka Pelajaran</i></p> <ol style="list-style-type: none"> 1. Memberi salam dan menanyakan “Bagaimana kabar kalian hari ini?”, kemudian mengucapkan kalimat2 kesyukuran atas kenikmatan yg diberikan Allah SWT kepada kita. 2. Mengabsen <p><i>Memberikan Stimulus</i></p> <ol style="list-style-type: none"> 3. Guru memberikan stimulus mengenai materi yang akan di pelajari ”<i>adakah yang tahu tentang kisah-kisah para nabi zaman dahulu ?</i>” 4. Menyampaikan indikator dan tujuan pembelajaran 5. Memberikan arahan terkait proses pembelajaran 	15 Menit

	<p>yang akan dilaksanakan.</p> <p>6. Membagi siswa dalam beberapa kelompok</p>	
<p>Kegiatan Inti</p>	<p>1. Kegiatan literasi ini dilakukan di rumah dan di sekolah dengan membaca materi dari buku paket atau buku-buku penunjang lain, dari internet/materi yang berhubungan dengan Dalil-dalil al-Qur'ān dan hadis tentang beriman kepada rasul-rasul Allah Swt.</p> <p><i>Mengumpulkan Informasi (Reading)</i></p> <p>2. Mengarahkan kepada siswa untuk membaca dengan cermat literatur Dalil-dalil al-Qur'ān dan hadis tentang beriman kepada rasul-rasul Allah Swt.</p> <p>3. Siswa bekerjasama dengan teman kelompok membaca untuk mengamati bacaan yang terkait Dalil-dalil al-Qur'ān dan hadis tentang beriman kepada rasul-rasul Allah Swt.</p> <p><i>Mengolah Informasi (Writing)</i></p> <p>4. Setiap kelompok bekerjasama menuliskan Dalil-dalil al-Qur'ān dan hadis tentang beriman kepada rasul-rasul Allah Swt.</p> <p>5. Setiap kelompok bekerja sama mencari informasi terkait materi yang di pelajari</p>	100 Menit

	<p><i>Mempublikasikan</i></p> <p>6. Masing-masing kelompok mempresentasikan hasil bacaan yang mereka simpulkan berdasarkan materi yang terkait Dalil-dalil al-Qur'ān dan hadis tentang beriman kepada rasul-rasul Allah Swt.</p> <p><i>Tanya-Jawab</i></p> <p>7. Memberikan kesempatan kepada kelompok lain untuk bertanya, mengkritik atau memberikan saran terkait presentasi yang telah dilaksanakan</p> <p><i>Penguatan dan Kesimpulan</i></p> <p>8. Guru memberi penguatan terkait materi yang telah dipelajari</p> <p>9. Guru membuat kesimpulan bersama siswa terkait presentasi materi yang telah dilaksanakan</p> <p><i>Reward</i></p> <p>10. Guru memberi penghargaan kepada siswa/kelompok yang melakukan presentasi dengan baik dan benar</p>	
Kegiatan Penutup	<p><i>Penutup</i></p> <p>1. Guru menyampaikan materi yang akan dipelajari pertemuan selanjutnya</p> <p>2. Guru menyampaikan motivasi dan menutup pelajaran.</p>	20 Menit

Pertemuan kedua (3x45 menit)

TAHAP	KEGIATAN PEMBELAJARAN	ALOKASI WAKTU
Kegiatan Awal	<p><i>Membuka Pelajaran</i></p> <ol style="list-style-type: none"> 1. Memberi salam dan menanyakan “Bagaimana kabar kalian hari ini?”, kemudian mengucapkan kalimat2 kesyukuran atas kenikmatan yg diberikan Allah SWT kepada kita. 2. Mengabsen <p><i>Memberikan Stimulus</i></p> <ol style="list-style-type: none"> 3. Guru memberikan stimulus mengenai materi yang akan di pelajari ”<i>adakah yang tahu tentang Rasul yang tergolong kedalam ulul Azmi?</i>” 4. Menyampaikan indikator dan tujuan pembelajaran 5. Memberikan arahan terkait proses pembelajaran yang akan dilaksanakan. 6. Membagi siswa dalam beberapa kelompok 	15 Menit
Kegiatan Inti	<ol style="list-style-type: none"> 1. Kegiatan literasi ini dilakukan di rumah dan di sekolah dengan membaca materi dari buku paket atau buku-buku penunjang lain, dari internet/materi yang berhubungan dengan arti iman kepada rasul-rasul Allah Swt, Muhammad SAW. sebagai penutup para nabi. 	100 Menit

	<p>Mengumpulkan Informasi (Reading)</p> <p>2. Mengarahkan kepada siswa untuk membaca dengan cermat literatur terkait arti iman kepada rasul-rasul Allah Swt, Muhammad SAW. sebagai penutup para nabi.</p> <p>3. Siswa bekerjasama dengan teman kelompok membaca untuk mengamati bacaan yang terkait dengan Muhammad SAW. sebagai penutup para nabi.</p> <p>Mengolah Informasi (Writing)</p> <p>4. Setiap kelompok bekerjasama menuliskan materi yang dipelajari</p> <p>5. Setiap kelompok bekerja sama mencari informasi terkait dengan Muhammad SAW. sebagai penutup para nabi.</p> <p>Mempublikasikan</p> <p>6. Masing-masing kelompok mempresentasikan hasil bacaan yang mereka simpulkan berdasarkan materi yang terkait dengan Muhammad SAW. sebagai penutup para nabi.</p> <p>Tanya-Jawab</p> <p>7. Memberikan kesempatan kepada kelompok lain untuk bertanya, mengkritik atau memberikan saran terkait presentasi yang telah dilaksanakan</p>	
--	--	--

	<p><i>Penguatan dan Kesimpulan</i></p> <p>8. Guru memberi penguatan terkait materi yang telah dipelajari</p> <p>9. Guru membuat kesimpulan bersama siswa terkait presentasi materi yang telah dilaksanakan</p> <p><i>Reward</i></p> <p>10. Guru memberi penghargaan kepada siswa/kelompok yang melakukan presentasi dengan baik dan benar.</p>	
Kegiatan Penutup	<p><i>Penutup</i></p> <p>1. Guru menyampaikan materi yang akan dipelajari pertemuan selanjutnya</p> <p>2. Guru menyampaikan motivasi dan menutup pelajaran.</p>	20 menit

Pertemuan ketiga (3x45 menit)

TAHAP	KEGIATAN PEMBELAJARAN	ALOKASI WAKTU
Kegiatan Awal	<p><i>Membuka Pelajaran</i></p> <p>1. Memberi salam dan menanyakan “Bagaimana kabar kalian hari ini?”, kemudian mengucapkan kalimat2 kesyukuran atas kenikmatan yg diberikan Allah SWT kepada kita.</p> <p>2. Mengabsen</p>	15 Menit

	<p><i>Memberikan Stimulus</i></p> <ol style="list-style-type: none"> 3. Guru memberikan stimulus mengenai materi yang akan di pelajari ” <i>adakah yang tahu tentang Rasul yang tergolong kedalam ulul Azmi?</i>” 4. Menyampaikan indikator dan tujuan pembelajaran 5. Memberikan arahan terkait proses pembelajaran yang akan dilaksanakan. 6. Membagi siswa dalam beberapa kelompok 	
Kegiatan Inti	<ol style="list-style-type: none"> 1. Kegiatan literasi ini dilakukan di rumah dan di sekolah dengan membaca materi dari buku paket atau buku-buku penunjang lain, dari internet/materi yang berhubungan dengan Keteladanan Nabi Muhammad dalam Kehidupan <p>Mengumpulkan Informasi (Reading)</p> <ol style="list-style-type: none"> 2. Mengarahkan kepada siswa untuk membaca dengan cermat literatur terkait arti iman kepada rasul-rasul Allah Swt, Keteladanan Nabi Muhammad dalam Kehidupan 3. Siswa bekerjasama dengan teman kelompok membaca untuk mengamati bacaan yang terkait dengan Keteladanan Nabi Muhammad dalam Kehidupan 	100 Menit

	<p><i>Mengolah Informasi (Writing)</i></p> <p>4. Setiap kelompok bekerjasama menuliskan materi yang dipelajari</p> <p>5. Setiap kelompok bekerja sama mencari informasi terkait dengan Keteladanan Nabi Muhammad dalam Kehidupan</p> <p><i>Mempublikasikan</i></p> <p>6. Masing-masing kelompok mempresentasikan hasil bacaan yang mereka simpulkan berdasarkan materi yang terkait dengan Keteladanan Nabi Muhammad dalam Kehidupan</p> <p><i>Tanya-Jawab</i></p> <p>7. Memberikan kesempatan kepada kelompok lain untuk bertanya, mengkritik atau memberikan saran terkait presentasi yang telah dilaksanakan</p> <p><i>Penguatan dan Kesimpulan</i></p> <p>8. Guru memberi penguatan terkait materi yang telah dipelajari</p> <p>9. Guru membuat kesimpulan bersama siswa terkait presentasi materi yang telah dilaksanakan</p> <p><i>Reward</i></p> <p>10. Guru memberi penghargaan kepada</p>	
--	---	--

	siswa/kelompok yang melakukan prtesentasi dengan baik dan benar.	
Kegiatan Penutup	<p><i>Penutup</i></p> <ol style="list-style-type: none"> 1. Guru menyampaikan materi yang akan dipelajari pertemuan selanjutnya 2. Guru menyampaikan motivasi dan menutup pelajaran. 	20 Menit

H. PENILAIAN, PEMBELAJARAN REMEDIAL DAN PENGAYAAN

1. Teknik penilaian

Penilaian kognitif : Tes tertulis

2. Instrumen penilaian

Instrumen tes berupa pilihan ganda

UNIVERSITAS ISLAM NEGERI

ALAUDDIN

Sinjai Barat, Agustus 2018

Mengetahui,

Guru PAI

Peneliti

Rafiani, S.Pd.I
NIP.

Munawaroh
NIM: 20100114163

Lampiran 3

RENCANA PELAKSANAAN PEMBELAJARAN (RPP)

A. KOMPETENSI INTI:

KI-1 : Menghargai dan menghayati ajaran agama yang dianutnya.

KI-2 : Menghargai dan menghayati perilaku jujur, disiplin, tanggungjawab, peduli (toleransi, gotong royong), santun, percaya diri, dalam berinteraksi secara efektif dengan lingkungan sosial dan alam dalam jangkauan pergaulan dan keberadaannya.

KI-3 : Memahami dan menerapkan pengetahuan (faktual, konseptual, dan prosedural) berdasarkan rasa ingin tahunya tentang ilmu pengetahuan, teknologi, seni, budaya terkait fenomena dan kejadian tampak mata.

KI-4 : Mengolah, menyaji, dan menalar dalam ranah konkret (menggunakan, mengurai, merangkai, memodifikasi, dan membuat) dan ranah abstrak (menulis, membaca, menghitung, menggambar, dan mengarang) sesuai dengan yang dipelajari di sekolah dan sumber lain yang sama dalam sudut pandang/teori.

B. KOMPETENSI DASAR DAN INDIKATOR

KOMPETENSI DASAR	INDIKATOR PENCAPAIAN KOMPETENSI
1.4 Meyakini adanya rasul-rasul Allah Swt.	<ul style="list-style-type: none"> Meyakini adanya rasul-rasul Allah Swt.
2.4 Menunjukkan perilaku saling menolong sebagai	<ul style="list-style-type: none"> Menunjukkan perilaku saling menolong sebagai cerminan beriman kepada rasul-

cerminan beriman kepada rasul-rasul Allah Swt.	rasul Allah Swt. <ul style="list-style-type: none"> • Mengimplementasikan perilaku iman kepada rasul-rasul Allah Swt. dalam kehidupan sehari-hari.
3.4 Menganalisis makna iman kepada rasul-rasul Allah Swt.	<ul style="list-style-type: none"> • Menyebutkan arti iman kepada rasul-rasul Allah Swt. • Menjelaskan kandungan dalil naqli tentang iman kepada rasul-rasul Allah Swt. • Menjelaskan makna iman kepada rasul-rasul Allah Swt.
4.4 Menyajikan kaitan antara iman kepada rasul- rasul Allah Swt. dengan keteguhan dalam bertauhid, toleransi, ketaatan, dan kecintaan kepada Allah	<ul style="list-style-type: none"> • Menyajikan paparan tentang makna, tanda-tanda, hikmah, dan manfaat beriman kepada Rasul-rasul Allah Swt. • Menyajikan paparan keterkaitan antara beriman kepada Rasul-rasul Allah Swt. dengan perilaku saling tolong menolong.

C. TUJUAN PEMBELAJARAN

Setelah mengikuti proses pembelajaran, peserta didik diharapkan dapat:

1. Meyakini adanya rasul-rasul Allah Swt.

2. Menunjukkan perilaku saling menolong sebagai cerminan beriman kepada rasul-rasul Allah Swt.
3. Mengimplementasikan perilaku iman kepada rasul-rasul Allah Swt. dalam kehidupan sehari-hari.
4. Menyebutkan arti iman kepada rasul-rasul Allah Swt.
5. Menjelaskan kandungan dalil naqli tentang iman kepada rasul-rasul Allah Swt.
6. Menjelaskan makna iman kepada rasul-rasul Allah Swt.
7. Menyajikan paparan tentang makna, tanda-tanda, hikmah, dan manfaat beriman kepada Rasul-rasul Allah Swt.
8. Menyajikan paparan keterkaitan antara beriman kepada Rasul-rasul Allah Swt. dengan perilaku saling tolong menolong.

D. METODE PEMBELAJARAN (RINCIAN DARI KEGIATAN PEMBELAJARAN)

1. Metode : Membaca
2. Model : Kooperatif Learning tipe SQ3R (Survey, Questions, Read, Recite and Review)

E. MEDIA, ALAT, DAN SUMBER PEMBELAJARAN

1. Media : Buku Paket.
2. Alat : Spidol, papan tulis, kartu nama kelompok dll.
3. Sumber Pembelajaran : Buku Pendidikan Agama Islam Siswa Kelas XI, Kemendikbud, 2016, referensi lain yang relevan.

F. MATERI PEMBELAJARAN

- ❖ Iman kepada Rasul-rasul Allah Swt.
- 1. Pengertian Iman Kepada Rasul-Rasul Allah Swt
- 2. Sifat-sifat Rasul Allah Swt
- 3. Tugas-tugas Rasul Allah Swt
- 4. Hikmah Beriman Kepada Rasul-Rasul Allah Swt

G. LANGKAH-LANGKAH KEGIATAN PEMBELAJARAN

Pertemuan pertama (3x45 menit)

TAHAP	KEGIATAN PEMBELAJARAN	ALOKASI WAKTU
Kegiatan Awal	<p><i>Membuka Pelajaran</i></p> <ol style="list-style-type: none"> 1. Memberi salam dan menanyakan “Bagaimana kabar kalian hari ini?”, kemudian mengucapkan kalimat kesyukuran atas kenikmatan yg diberikan Allah SWT kepada kita. 2. Mengabsen <p><i>Memberikan Stimulus</i></p> <ol style="list-style-type: none"> 3. Guru memberikan stimulus mengenai materi yang akan di pelajari ” <i>adakah yang tahu tentang kisah-kisah para nabi zaman dahulu?</i>” 4. Menyampaikan indikator dan tujuan pembelajaran 5. Memberikan arahan terkait proses 	15 Menit

	<p>pembelajaran yang akan dilaksanakan.</p> <p>6. Membagi siswa dalam beberapa kelompok</p>	
Kegiatan Inti	<p><i>Survey</i></p> <ol style="list-style-type: none"> 1. Guru membagikan buku paket ke peserta didik untuk membaca terkait dengan materi Dalil-dalil al-Qur'ān dan hadis tentang beriman kepada rasul-rasul Allah Swt. 2. Mengarahkan siswa untuk mengidentifikasi atau mensurvei materi yang dibagikan terkait Dalil-dalil al-Qur'ān dan hadis tentang beriman kepada rasul-rasul Allah Swt. <p><i>Menyusun pertanyaan (Question)</i></p> <ol style="list-style-type: none"> 3. Mengarahkan kepada siswa untuk menyusun pertanyaan terkait Dalil-dalil al-Qur'ān dan hadis tentang beriman kepada rasul-rasul Allah Swt. <p><i>Mengumpulkan informasi (Reading)</i></p> <ol style="list-style-type: none"> 4. Setiap siswa/kelompok bekerjasama untuk membaca materi Dalil-dalil al-Qur'ān dan hadis tentang beriman kepada rasul-rasul Allah Swt. dan menemukan jawaban dari pertanyaan yang telah disusun sebelumnya <p>(Recite)</p>	100 Menit

	<p>5. Siswa bekerjasama dengan teman kelompok untuk memahami dan menghafal pertanyaan maupun jawaban yang telah disusun sebelumnya</p> <p><i>Mengkomunikasikan</i></p> <p>6. Masing-masing kelompok mempresentasikan pertanyaan dan jawaban yang telah mereka kerjakan berdasarkan materi tentang Dalil-dalil al-Qur'ān dan hadis tentang beriman kepada rasul-rasul Allah Swt.</p> <p><i>Tanya-Jawab</i></p> <p>7. Memberikan kesempatan kepada siswa untuk bertanya dan menjawab terkait pertanyaan dan jawaban yang telah di presentasikan</p> <p><i>Penguatan dan kesimpulan (Review)</i></p> <p>8. Guru memberi penguatan terkait materi yang telah dipelajari</p> <p>9. Guru membuat kesimpulan bersama siswa terkait presentasi materi yang telah dilaksanakan</p> <p><i>Reaward</i></p> <p>10. Guru memberi penghargaan kepada siswa/kelompok yang melakukan prtentasi</p>	
--	--	--

	dengan baik dan benar	
Kegiatan Penutup	<p><i>Penutup</i></p> <ol style="list-style-type: none"> 1. Guru menyampaikan materi yang akan dipelajari pertemuan selanjutnya 2. Guru menyampaikan motivasi dan menutup pelajaran. 	20 Menit

Pertemuan kedua (3x45 menit)

TAHAP	KEGIATAN PEMBELAJARAN	ALOKASI WAKTU
Kegiatan Awal	<p><i>Membuka Pelajaran</i></p> <ol style="list-style-type: none"> 1. Memberi salam dan menanyakan “Bagaimana kabar kalian hari ini?”, kemudian mengucapkan kalimat kesyukuran atas kenikmatan yg diberikan Allah SWT kepada kita. 2. Mengabsen <p><i>Memberikan Stimulus</i></p> <ol style="list-style-type: none"> 1. Guru memberikan stimulus mengenai materi yang akan di pelajari ” <i>adakah yang tahu tentang Rasul yang tergolong kedalam ulul Azmi?</i>” 2. Menyampaikan indikator dan tujuan pembelajaran 	15 Menit

	<p>3. Memberikan arahan terkait proses pembelajaran yang akan dilaksanakan.</p> <p>4. Membagi siswa dalam beberapa kelompok</p>	
Kegiatan Inti	<p><i>Survey</i></p> <p>1. Guru membagikan buku paket ke peserta didik untuk membaca terkait dengan materi Muhammad SAW. sebagai penutup para nabi.</p> <p><i>Menyusun pertanyaan (Question)</i></p> <p>2. Mengarahkan kepada siswa untuk menyusun pertanyaan terkait Muhammad SAW. sebagai penutup para nabi.</p> <p><i>Mengumpulkan informasi (Reading)</i></p> <p>3. Setiap siswa/kelompok bekerjasama untuk membaca materi Muhammad SAW. sebagai penutup para nabi. dan menemukan jawaban dari pertanyaan yang telah disusun sebelumnya</p> <p><i>(Recite)</i></p> <p>4. Siswa bekerjasama dengan teman kelompok untuk memahami dan menghafal pertanyaan maupun jawaban yang telah disusun sebelumnya</p> <p><i>Mengkomunikasikan</i></p> <p>5. Masing-masing kelompok mempresentasikan</p>	100 Menit

	<p>pertanyaan dan jawaban yang telah mereka kerjakan berdasarkan materi Muhammad SAW. sebagai penutup para nabi.</p> <p><i>Tanya-Jawab</i></p> <p>6. Memberikan kesempatan kepada siswa untuk bertanya dan menjawab terkait pertanyaan dan jawaban yang telah di presentasikan</p> <p><i>Penguatan dan kesimpulan (Review)</i></p> <p>7. Guru memberi penguatan terkait materi yang telah dipelajari</p> <p>8. Guru membuat kesimpulan bersama siswa terkait presentasi materi yang telah dilaksanakan</p> <p><i>Reaward</i></p> <p>9. Guru memberi penghargaan kepada siswa/kelompok yang melakukan prsentasi dengan baik dan benar</p>	
Kegiatan Penutup	<p><i>Penutup</i></p> <p>1. Guru menyampaikan materi yang akan dipelajari pertemuan selanjutnya</p> <p>2. Guru menyampaikan motivasi dan menutup pelajaran.</p>	20 Menit

Pertemuan ketiga (3x45 menit)

TAHAP	KEGIATAN PEMEBELAJARAN	ALOKASI WAKTU
Kegiatan Awal	<p><i>Membuka Pelajaran</i></p> <ol style="list-style-type: none"> 1. Memberi salam dan menanyakan “Bagaimana kabar kalian hari ini?”, kemudian mengucapkan kalimat2 kesyukuran atas kenikmatan yg diberikan Allah SWT kepada kita. 2. Mengabsen <p><i>Memberikan Stimulus</i></p> <ol style="list-style-type: none"> 1. Guru memberikan stimulus mengenai materi yang akan di pelajari ” <i>adakah yang tahu tentang Rasul yang tergolong kedalam ulul Azmi?</i>” 2. Menyampaikan indikator dan tujuan pembelajaran 3. Memberikan arahan terkait proses pembelajaran yang akan dilaksanakan. 4. Membagi siswa dalam beberapa kelompok 	15 Menit
Kegiatan Inti	<p><i>Survey</i></p> <ol style="list-style-type: none"> 1. Guru membagikan buku paket ke peserta didik untuk membaca terkait dengan Keteladanan Nabi Muhammad SAW. dalam kehidupan 	100 Menit

	<p><i>Menyusun pertanyaan (Question)</i></p> <p>2. Mengarahkan kepada siswa untuk menyusun pertanyaan terkait Keteladanan Nabi Muhammad SAW. dalam kehidupan</p> <p><i>Mengumpulkan informasi (Reading)</i></p> <p>3. Setiap siswa/kelompok bekerjasama untuk membaca materi Keteladanan Nabi Muhammad SAW. dalam kehidupan dan menemukan jawaban dari pertanyaan yang telah disusun sebelumnya</p> <p>(Recite)</p> <p>4. Siswa bekerjasama dengan teman kelompok untuk memahami dan menghafal pertanyaan maupun jawaban yang telah disusun sebelumnya</p> <p><i>Mengkomunikasikan</i></p> <p>5. Masing-masing kelompok mempresentasikan pertanyaan dan jawaban yang telah mereka kerjakan berdasarkan materi Keteladanan Nabi Muhammad SAW. dalam kehidupan</p> <p><i>Tanya-Jawab</i></p> <p>6. Memberikan kesempatan kepada siswa untuk bertanya dan menjawab terkait pertanyaan dan jawaban yang telah di presentasikan</p>	
--	---	--

	<p><i>Penguatan dan kesimpulan (Review)</i></p> <p>7. Guru memberi penguatan terkait materi yang telah dipelajari</p> <p>8. Guru membuat kesimpulan bersama siswa terkait presentasi materi yang telah dilaksanakan</p> <p><i>Reaward</i></p> <p>9. Guru memberi penghargaan kepada siswa/kelompok yang melakukan presentasi dengan baik dan benar</p>	
Kegiatan Penutup	<p><i>Penutup</i></p> <p>1. Guru menyampaikan materi yang akan dipelajari pertemuan selanjutnya</p> <p>2. Guru menyampaikan motivasi dan menutup pelajaran.</p>	20 Menit

H. PENILAIAN, PEMBELAJARAN REMEDIAL DAN PENGAYAAN

1. Teknik penilaian

Penilaian kognitif : Tes tertulis

2. Instrumen penilaian

Instrumen tes berupa pilihan ganda

Samata, Agustus 2018

Mengetahui,

Guru PAI

Rafiani, S.Pd.I
NIP.

Peneliti

Munawaroh
NIM: 20100114163



Lampiran 4

DAFTAR HADIR PESERTA DIDIK

KELAS EKSPERIMEN₁ (XI IIS 1)

No.	Nama Peserta Didik	Jenis Kelamin		Pertemuan	
		L	P	I	II
1	SUPARDI	L			
2	AHMAD RIFALDI	L			
3	ANUGRAH RAMLI	L			
4	ARINI ANSI SURI ADDIN		P		
5	HAMZAH	L			
6	JUMADIL	L			
7	KURNIA FAJRIANI		P		
8	MUH.ARIEF ISMAIL	L			
9	MUH. HASBI	L			
10	MUSDALIFAH		P		
11	NUR INDRASARI		P		
12	NURUL ANNISA MARSYA		P		
13	NURUL FITRIA		P		
14	REZKI ANUGARAH		P		
15	REZKI AULIA SIRDA		P		
16	RISANDIANTO	L			
17	RISKA SAFIRA		P		
18	SARTIKA		P		
19	SASKIA AULIA		P		
20	SRY AYU ANDINI		P		
21	TAKDIR ARAFANDI	L			
22	TAUFIK HIDAYAT	L			
23	ULFA		P		
24	ZULFADLI	L			

Sinjai,

2018

Guru Mata Pelajaran PAI Kelas XI IIS

SMA Negeri 6 Sinjai

Rafiani, S.Pd

Lampiran 5

DAFTAR HADIR PESERTA DIDIK

KELAS EKSPERIMEN₂ (XI IIS 2)

No.	Nama Peserta Didik	Jenis Kelamin		Pertemuan	
		L	P	I	II
1	A.NURFADILLAH		P		
2	ADAM REZKY	L			
3	AMRUL WAHYUDI	L			
4	ARMAN	L			
5	DEVI		P		
6	FAJAR	L			
7	FIRAYUNIAR		P		
8	HARNAWATI		P		
9	IRAWATI		P		
10	IRSAN	L			
11	KISMAWATI		P		
12	MIFTAHUL JANNAH		P		
13	MUHAMMAD IRSAL	L			
14	NADEA AHMAD		P		
15	NURMILAWATI		P		
16	NURFADILLA		P		
17	NURUL HAJERATUL		P		
18	RIDWAN	L			
19	RUSLAN	L			
20	SELFANI		P		
21	SITI NURKHALISAH		P		
22	YAHYA NUR	L			
23	YASWAR	L			
24	ZUL ARZIEL	L			

Sinjai, 2018
Guru Mata Pelajaran PAI Kelas XI IIS

SMA Negeri 6 Sinjai

Rafiani, S.Pd



LAMPIRAN D

HASIL PENELITIAN

01. ANALISIS DESKRIPTIF

02. ANALISIS INFERENSIAL

03. DATA PRETEST-POSTTEST



Lampiran 1

Analisis Deskriptif Ekperiman₁

Analisis Statistik Deskriptif Pre-test Kelas XI IIS 1 Setelah Diajar

Menggunakan Model Pembelajaran CIRC

1) Data Hasil Belajar

$$\text{Nilai Tertinggi} = 76$$

$$\text{Nilai Terendah} = 28$$

$$\text{Jumlah Sampel} = 24$$

2) Banyaknya Kelas

$$K = 1 + 3,3 \text{ Log } n$$

$$= 1 + 3,3 \text{ Log } 24$$

$$= 1 + 3,3 (1,38)$$

$$= 1 + 4,68$$

$$= 5,68 = 6$$

3) Rentang Data

$$R = \text{Nilai Tertinggi} - \text{Nilai Terendah}$$

$$= 76 - 28$$

$$= 48$$

4) Panjang Kelas

$$P = \frac{R}{K}$$

$$= \frac{48}{6}$$

$$= 8$$

Tabel 1.1 : Distribusi Frekuensi Nilai Pre-etest Kelas XI IIS 1 Sebelum diajar
Menggunakan Model Pembelajaran CIRC

Interval kelas	(fi)	(xi)	(fi.xi)	(xi- \bar{x}) ²	fi (xi- \bar{x}) ²	(%)
28-33	1	30,5	30,5	588,1	588,1	4,2%
34-39	1	36,5	36,5	333,1	333,1	4,2%
40-45	2	42,5	85	156,1	312,5	8,3%
46-51	3	48,5	145,5	39,1	117,2	12,5%
52-57	7	54,5	381,5	0,1	0,4	29,2%
58-63	7	60,5	423,5	33,1	231,4	29,2%
64-69	1	66,5	66,5	138,1	138,1	4,2%
70-75	2	72,5	72,5	315,1	630,1	8,2%
76-84	0	78,5	78,5	564,1	0	0
Jumlah	24	490,5	1.314	2.166,9	2.350,9	100%

Menentukan Rata-Rata

$$\begin{aligned}\bar{x} &= \frac{\sum f_i . x_i}{\sum f_i} \\ &= \frac{1.314}{24} \\ &= 54,75\end{aligned}$$

Menentukan standar Deviasi

$$\begin{aligned}SD &= \sqrt{\frac{\sum f_i (x_i - \bar{x})^2}{n - 1}} \\ &= \sqrt{\frac{2.350,9}{24-1}} = \sqrt{\frac{2.350,9}{23}} \\ &= \sqrt{102,21} = 10,109\end{aligned}$$

**Analisis statistik deskriptif Post-tets Kelas XI IIS 2 Setelah Diajar
Menggunakan Model Pembelajaran CIRC**

1) Data Hasil Belajar

$$\text{Nilai Tertinggi} = 92$$

$$\text{Nilai Terendah} = 53$$

$$\text{Jumlah Sampel} = 24$$

2) Banyaknya Kelas

$$K = 1 + 3,3 \text{ Log } n$$

$$= 1 + 3,3 \text{ Log } 24$$

$$= 1 + 3,3 (1,38)$$

$$= 1 + 4,68$$

$$= 5,68 = 6$$

3) Rentang Data

$$R = \text{Nilai Tertinggi} - \text{Nilai Terendah}$$

$$= 92 - 53$$

$$= 39$$

4) Panjang Kelas

$$P = \frac{R}{K}$$

$$= \frac{39}{6} = 6$$



Tabel 1.2 : Distribusi Frekuensi Nilai Post-test Kelas XI IIS 1 Setelah Diajar

Menggunakan Model Pembelajaran CIRC

Interval kelas	(fi)	(xi)	(fi.xi)	(xi- \bar{x}) ²	fi (xi- \bar{x}) ²	(%)
53-58	1	61,5	61,5	320,8	320,8	4,2%
59-64	0	67,5	0	141,84	0	0%
65-70	0	73,5	0	34,92	0	0%
71-76	10	74,5	745	24,10	240,2	41,6%
77-82	5	79,5	397,5	0	0	20,85%
83-88	5	85,5	427,5	37,1	185,0	20,85%
89-94	3	91,5	274,5	146,16	438	12,5
Jumlah	24	533,5	1.906	704,92	1.191	100%

Menentukan Rata-Rata

$$\begin{aligned}\bar{x} &= \frac{\sum f_i . x_i}{\sum f_i} \\ &= \frac{1.906}{24} \\ &= 79,41\end{aligned}$$

Menentukan Estándar Deviasi

$$\begin{aligned}SD &= \sqrt{\frac{\sum f_i (x_i - \bar{x})^2}{n - 1}} \\ &= \sqrt{\frac{1.191}{24-1}} = \sqrt{\frac{1.191}{23}} = \sqrt{51,8} = 7,20\end{aligned}$$

Descriptive Statistics

	N	Range	Minimum	Maximum	Mean	Std. Deviation	Variance
PRETES_CIRC_IIS1	24	48	28	76	55.88	10.456	109.332
POSTES_CIRC_IIS1	24	39	53	92	78.92	8.345	69.645
Valid N (listwise)	24						

Analisis Deskriptif Ekperiman₂

Analisis Statistik Deskriptif Pre-test Kelas XI IIS 2 Sebelum Diajar Menggunakan Model Pembelajaran SQ3R

1) Data Hasil Belajar

$$\text{Nilai Tertinggi} = 68$$

$$\text{Nilai Terendah} = 33$$

$$\text{Jumlah Sampel} = 24$$

2) Banyaknya Kelas

$$K = 1 + 3,3 \text{ Log } n$$

$$= 1 + 3,3 \text{ Log } 24$$

$$= 1 + 3,3 (1,38)$$

$$= 1 + 4,68$$

$$= 5,68 = 6$$

3) Rentang Data

$$R = \text{Nilai Tertinggi} - \text{Nilai Terendah}$$

$$= 68 - 33$$


$$= 35$$

4) Panjang Kelas

$$P = \frac{R}{K}$$

$$= \frac{35}{6}$$

$$= 5,83 = 6$$



Tabel 1.3 : Distribusi Frekuensi Nilai Pre-etest Kelas XI IIS 2 Sebelum Menggunakan Model Pembelajaran SQ3R

Interval kelas	(fi)	(xi)	(fi.xi)	(xi- \bar{x}) ²	fi (xi- \bar{x}) ²	(%)
33-38	2	35,5	71	217,6	435,12	8,33%
39-44	4	41,5	166	76,6	306,24	16,7%
45-50	7	47,5	332,5	7,6	52,92	29,16%
51-56	5	53,5	267,5	10,6	52,8	20,83%
57-62	4	59,5	238	85,6	342	16,6%
63-68	2	65,5	131	232,6	464	8,3%
Jumlah	24	303	1.206	630,6	1.660	100,00

Menentukan Rata-Rata

$$\begin{aligned}\bar{x} &= \frac{\sum f_i . x_i}{\sum f_i} \\ &= \frac{1.206}{24} \\ &= 50,25\end{aligned}$$

Menentukan Standar Deviasi

$$\begin{aligned}SD &= \sqrt{\frac{\sum f_i (x_i - \bar{x})^2}{n - 1}} \\ &= \sqrt{\frac{1660}{24-1}} = \sqrt{\frac{1660}{23}} \\ &= \sqrt{72,17} = 8,49\end{aligned}$$

**Analisis Statistik Deskriptif Pos-tets Kelas XI IIS 2 Setelah Diajar
Menggunakan Model Pembelajaran SQ3R**

1) Data Hasil Belajar

$$\text{Nilai Tertinggi} = 91$$

$$\text{Nilai Terendah} = 60$$

$$\text{Jumlah Sampel} = 24$$

2) Banyaknya Kelas

$$K = 1 + 3,3 \text{ Log } n$$

$$= 1 + 3,3 \text{ Log } 24$$

$$= 1 + 3,3 (1,38)$$

$$= 1 + 4,68$$

$$= 5,68 = 6$$

3) Rentang Data

$$R = \text{Nilai Tertinggi} - \text{Nilai Terendah}$$

$$= 91 - 60$$

$$= 31$$

4) Panjang Kelas

$$P = \frac{R}{K}$$

$$= \frac{31}{6}$$

$$= 5,16 = 5$$



Tabel 1.4 : Distribusi Frekuensi Nilai Post-test Kelas XI IIS 2 Setelah Diajar

Menggunakan Model Pembelajaran SQ3R

Interval kelas	(fi)	(xi)	(fi.xi)	(xi- \bar{x}) ²	fi (xi- \bar{x}) ²	(%)
60-65	3	62,5	187,5	110,25	330,75	12,4
66-71	6	68,5	411	20,25	121,5	25
72-77	12	74,5	894	2,25	27	50
78-83	1	80,5	80,5	56,25	56,25	4,2
84-89	1	86,5	86,5	182,25	182,25	4,2
90-95	1	92,5	92,5	380,25	380,25	4,2
Jumlah	24	457	1.752	751,5	1.098	100

Menentukan Rata-Rata

$$\begin{aligned}\bar{x} &= \frac{\sum f_i . x_i}{\sum f_i} \\ &= \frac{1.752}{24} \\ &= 73\end{aligned}$$

Menentukan Estándar Deviasi

$$\begin{aligned}SD &= \sqrt{\frac{\sum f_i (x_i - \bar{x})^2}{n - 1}} \\ &= \sqrt{\frac{1.098}{24-1}} = \sqrt{\frac{1.098}{23}} \\ &= \sqrt{48} = 6,90\end{aligned}$$

Descriptive Statistics

	N	Range	Minimum	Maximum	Mean	Std. Deviation	Variance
PRETEST_SQ3R_IIS2	24	35	33	68	50.46	9.193	84.520
POSTES_SQ3R_IIS2	24	31	60	91	72.83	6.585	43.362
Valid N (listwise)	24						

Lampiran 2

Analisis Inferensial Uji Normalitas

Uji Normalitas Eksperimen₁

Tabel 4.8

		Nilai Sig
Kelas Eksperimen ₁	<i>Pre-test</i>	0,419
	<i>Post-test</i>	0,814

Uji Normalitas Eksperimen₂

Tabel 4.9

		Nilai Sig
Kelas eksperimen ₂	Pre-test	0,677
	Post-test	0,747

Uji Normalitas Data Gain

Tabel 4.10

		Nilai Sig
Uji Gain	Kelas Eksperimen ₁	0,896
	Kelas Eksperimen ₂	0,785

Analisis Inferensial Uji Homogenitas

Tabel 4.11

		Nilai Sig
Hasil Belajar	Homogenitas	0,452

Lampiran 3

Tabel 4.1

Hasil belajar Kelas XI IIS I (Eksperimen) di SMA Negeri 6 Sinjai

No	Nama	Nilai	
		Pree-test	Posttest
1	SUPARDI	37	76
2	AHMAD RIFALDI	33	53
3	ANUGRAH RAMLI	52	79
4	ARINI ANSI SURI ADDIN	48	80
5	HAMZAH	51	75
6	JUMADIL	44	71
7	KURNIA FAJRIANI	45	75
8	MUH.ARIEF ISMAIL	68	73
9	MUH. HASBI	47	75
10	MUSDALIFAH	45	76
11	NUR INDRASARI	56	79
12	NURUL ANNISA MARSYA	60	73
13	NURUL FITRIA	43	72
14	REZKI ANUGARAH	56	76

15	REZKI AULIA SIRDA	60	83
16	RISANDIANTO	48	92
17	RISKA SAFIRA	61	88
18	SARTIKA	48	89
19	SASKIA AULIA	57	84
20	SRY AYU ANDINI	68	88
21	TAKDIR ARAFANDI	48	81
22	TAUFIK HIDAYAT	40	83
23	ULFA	40	81
24	ZULFADLI	56	92

Tabel 4.4

Hasil belajar Kelas XI IIS 2 (Eksperimen₂) di SMA Negeri 6 Sinjai

No	Nama	Nilai	
		Pree-test	Posttest
1	A. NURFADILLAH	37	77
2	ADAM REZKY	33	75
3	AMRUL WAHYUDI	52	72
4	ARMAN	48	72
5	DEVI	51	68

6	FAJAR	44	65
7	FIRAYUNIAR	45	73
8	HARNAWATI	68	73
9	IRAWATI	47	75
10	IRSAN	45	71
11	KISMAWATI	56	68
12	MIFTAHUL JANNAH	60	68
13	MUHAMMAD IRSAL	43	60
14	NADEA AHMAD	56	73
15	NURMILAWATI	60	68
16	NURFADILLA	48	65
17	NURUL HAJERATUL	61	80
18	RIDWAN	48	91
19	RUSLAN	57	84
20	SELFIANI	68	77
21	SITI NURKHALISAH	48	76
22	YAHYA NUR	40	77
23	YASWAR	40	67
24	ZUL ARZIEL	56	73



LAMPIRAN E

INSTRUMEN PENELITIAN

- 01. THB (TES HASIL BELAJAR)**
- 02. LEMBAR OBSERVASI**
- 03. DOKUMENTASI**



Lampiran 1**TES HASIL BELAJAR****Petunjuk Soal**

5. Tulislah nama, NIS dan kelas di pojok kanan atas pada lembar jawaban!
 6. Bacalah soal dengan baik dan teliti!
 7. Pilihlah soal yang dianggap lebih mudah untuk dikerjakan lebih awal!
 8. Berilah tanda silang (x) huruf A, B, C, atau D pada jawaban yang benar!
 9. Periksa kembali jawaban anda sebelum dikumpul!
-
-

1. Keyakinan yang dibenarkan oleh hati, diucapkan dengan mulut dan dibuktikan dengan amalan disebut....
 - A. Sabar
 - B. Ikhlas
 - C. Sodaqoh
 - D. wuquf
 - E. Iman
2. Tanda-tanda orang yang beriman kepada Rasul Allah swt, sebagaimana disebutkan dalam alquran “wayukimunas salata” maksudnya ialah....
 - A. Hatinya selalu suci dan bersih
 - B. Hatinya yakin adanya yang gaib
 - C. Hatinya selalu optimis
 - D. Hatinya tulus dan tanggung jawab
 - E. Selalu mengerjakan sholat
3. Kebenaran ajaran Rasul Allah swt. Dapat dibuktikan manusia melalui berbagai macam cara dan yang paling mendasar melalui kacamata...
 - A. Ilmu pengetahuan
 - B. Kebiasaan
 - C. Pengalaman
 - D. Penelitian
 - E. Keimanan.


4. Sifat yang mustahil dimiliki Nabi dan Rasul adalah...
 - A. Jujur
 - B. Menyampaikan
 - C. Mengolok-olok.
 - D. Ramah
 - E. Amanah

 5. Berikut ini tugas-tugas para rasul, kecuali...
 - A. Menyatukan iman
 - B. Membimbing umat manusia
 - C. Mengajarkan ketauhidan
 - D. Mengajarkan berbuat aniaya.
 - E. Membawa berita gembira dan peringatan

 6. Fatanah artinya adalah...
 - A. Cerdas.
 - B. Benar
 - C. Dipercaya
 - D. Menyampaikan
 - E. Jujur

 7. Jumlah rasul yang termaktub dalam al-Qur'an adalah...
 - A. 10
 - B. 20
 - C. 25.
 - D. 114
 - E. 115

 8. Nabi Muhammad saw. Disebut juga "khamatul anbiya" artinya...
 - A. Penyempurna para nabi
 - B. Pemimpin para nabi
 - C. Pembimbing para nabi
 - D. Penutup para nabi.
 - E. Pendahulu para nabi

 9. Berikut ini yang bukan merupakan rukun iman adalah....
 - A. Beriman kepada Allah
 - B. Beriman kepada hari Valentine
 - C. Beriman kepada Malaikat
 - D. Beriman kepada Kitab
- 

- E. Beriman kepada Rasul
10. Arti Iman kepada Rasul adalah
- A. Mengingkari rasul dan nabi yang tidak diketahui namanya
 - B. membenarkan berita yang tidak jelas dari rasul
 - C. Mengamalkan semua syariat rasul
 - D. Meyakini tidak semua rasul itu maksum
 - E. Yakin bahwa Allah benar-benar mengutus rasul
11. Kejadian luar biasa yang diterima seorang nabi dan rasul disebut...
- A. Karomah
 - B. Mukjizat.
 - C. Barokah
 - D. Wahyu
 - E. Rukyah
12. Rasul itu terpelihara dari perbuatan dosa. Arti dari kata terpelihara adalah ...
- A. Maqbul
 - B. Masyhuq
 - C. Muhsin
 - D. Mukhlis
 - E. Maksum.
13. Arti Kata rasul menurut bahasa adalah...
- A. Orang suci
 - B. Wakil Allah
 - C. Utusan.
 - D. Risalah
 - E. Surah
14. Perbedaan antara nabi dan rasul adalah...
- A. Keduanya memiliki kitab yang berbeda
 - B. Rasul wajib menyampaikan wahyu kepada umatnya, sedangkan nabi tidak.
 - C. Nabi wajib menyampaikan wahyu kepada umatnya, sedangkan rasul tidak
 - D. Rasul diberi kitab, sedangkan nabi tidak
 - E. Rasul termaktub dalm al-Qur'an sedangkan nabi tidak
15. Umat islam dapat mengetahui jumlah nabi dan rasul melalui teks....
- A. Al-qur'an dan hadits
 - B. Hikmah
 - C. Taurat dan suhuf

- D. Al-qur'an dan injil
- E. Taurat dan injil

16. Nabi yang namanya dituturkan oleh Al-qur'an dalam surah Al-kahfi ayat 65-82

bersama nabi musa as. Adalah...

- A. Khidir as.
- B. Nuh as.
- C. Luth as.
- D. Yakub as.
- E. Ismail as.

17. Perintah beriman kepada rasul Allah terdapat dalam surah....

- A. Al-Baqarah : 5-6
- B. Al-Baqarah : 2-4
- C. Al-Baqarah : 7-8
- D. Al-Baqarah : 190-191
- E. Al-Baqarah : 285

18. وَمَا أَرْسَلْنَاكَ إِلَّا رَحْمَةً لِّلْعَالَمِينَ

Maksud dari ayat di atas adalah....

- A. Setiap umat pasti di dalamnya itu seorang rasul
- B. Para Rasul diangkat untuk umatnya masing-masing
- C. Nabi Muhammad saw. diutus untuk menjadi rahmat bagi seluruh alam
- D. Para Rasul diutus membawa ajaran tauhid
- E. Para Rasul diutus untuk membawa rahmat

19. وَذَكَرَ اللَّهُ كَثِيرًا (١), لَقَدْ كَانَ لَكُمْ فِي رَسُولِ اللَّهِ أُسْوَةٌ حَسَنَةٌ لِّمَن كَانَ يَرْجُوا اللَّهَ (٢), وَالْيَوْمَ الْآخِرَ (٣)

Urutan ayat di atas yang benar adalah....

- A. 2,3,1
- B. 1,2,3
- C. 3,2,1
- D. 1,3,2
- E. 2,1,3

20. Salah satu fungsi rasul adalah menceritakan ayat-ayat Allah. Hal ini terdapat

pada surah...

- A. Ibrahim: 4
- B. Al-A'raf: 35.
- C. Ar-Rad: 7
- D. An-Nahl: 36

E. Al-Qasas: 59

21. Kebenaran ajaran rasul Allah swt. dapat dibuktikan manusia melalui berbagai macam cara dan yang paling mendasar melalui kacamata...
- A. Ilmu pengetahuan
 - B. Kebiasaan
 - C. Pengalaman
 - D. Penelitian
 - E. Keimanan
22. Berikut ini tanda penghayatan iman kepada rasul, kecuali...
- A. Berselisih dan suka menipu
 - B. Berjuang untuk agama islam
 - C. Berdakwa kepada yang lain
 - D. Berbuat jujur dengan kehidupan sehari-hari
 - E. Selalu mengajak berbuat kebaikan
23. Salah satu cara beriman kepada rasul yaitu mengikuti jejaknya. Jejak yang dimaksud adalah...
- A. Fikih
 - B. Akhlak.
 - C. Ibadah
 - D. Hadis
 - E. Tauhid
24. Meskipun syariat yang dibawa para rasul berbeda-beda, akan tetapi ajaran pokoknya sama, yaitu...
- A. Munakahat
 - B. Salat dan puasa
 - C. Muamalah
 - D. Ibadah
 - E. Ajaran tauhid.
25. Yang bukan tugas rasul adalah...
- A. Mengajarkan manusia agar bertauhid yang benar
 - B. Memperbaiki tatanan hidup manusia agar bersosialisasi dengan baik
 - C. Meluruskan manusia agar beribadah dengan benar
 - D. Menipu manusia dengan mengatakan dirinya Tuhan.
 - E. Memberitakan ancaman dan janji Allah swt

26. 1) As-Siddiq
2) Al-Amanah
3) Al-Kizzib
4) At-Tabligh
5) Fatanah

Yang termasuk sifat mustahil rasul-rasul Allah swt...

- A. 1 dan 2
B. 2 dan 3
C. 3 yang benar.
D. 3,4 dan 5 benar
E. Semua benar



Lampiran 2

Lembar Observasi Keterlaksanaan Aktivitas Guru Model Pembelajaran CIRC Dan SQ3R Dalam Hasil Belajar Pendidikan Agama Islam Peserta Didik Di SMA Negeri

6 Sinjai

Petunjuk: Berilah tanda ceklis pada kolom yang sesuai menurut pengamatan dan penilaian anda!

No	Aspek yang Diamati	Penilaian	
		Ya	Tidak
1	Pendahuluan A. Guru Membuka Pelajaran B. Mengadakan Apersepsi C. Menyampaikan Tujuan dan Indikator Pembelajaran		
2	Inti A. Menjelaskan Materi B. Membimbing Siswa dalam Melakukan Metode Pembelajaran C. Mengelola Waktu Pembelajaran D. Pemberian Penguatan atau Penghargaan Kepada Siswa		
3	Penutup A. Membimbing Siswa Membuat Kesimpulan B. Ketepatan Alat Evaluasi		

Sinjai Barat,.....2018

Observer

Lembar Observasi Keterlaksanaan Aktivitas Siswa Model Pembelajaran CIRC

Nama Observer :

Kelas :

Pertemuan materi :

Petunjuk Penilaian

1. Isilah dengan tanda check (√) pada kolom yang telah disediakan sesuai dengan jawaban saudara (i)
2. Kriteria Penilaian
 - Ada (2) diberikan apabila terlaksana dengan maksimal.
 - Sebagian (1) diberikan apabila terlaksana namun kurang maksimal
 - Tidak (0) diberikan apabila tidak terlaksana sama sekali

Aspek yang diamati	ada	sebagian	Tidak	cat
Kegiatan pendahuluan				
1. Peserta didik menjawab salam pembuka guru				
2. Peserta didik memperhatikan penyampaian guru tentang tujuan dan indikator dari pembelajaran				
3. Peserta didik merespon guru dengan pertanyaan sebelumnya				
Penerapan sintaks model pembelajaran				
1. Pembagian Kelompok. Setiap kelompok mendapatkan LKPD dari guru				
2. Melakukan diskusi dengan teman kelompok				
3. Mengarahkan kelompok untuk membaca cermat				
4. kelompok mencari informasi/ide pokok pembahasan				
5. kelompok mempersentasikan hasil bacaan yang telah disimpulkan				
6. memberikan kesempatan kelompok lain menanggapi hasil presentasi				
7. Kelompok yang bagus dalam				

presentasinya akan mendapatkan reward dari guru				
Penutup				
1. Peserta didik membuat kesimpulan dibantu dan dibimbing guru				
2. Peserta didik melakukan pertanyaan atau tanggapan terkait kegiatan pembelajaran yang telah dilaksanakan				

Presentase Kriteria Keaktifan Siswa

85%-100% = Sangat Aktif

70%-84% = Cukup Aktif

60%-79% = Aktif

50%-69% = Kurang Aktif

<50% = Tidak Aktif



Lembar Observasi Keterlaksanaan Aktivitas Siswa Model Pembelajaran SQ3R

Nama Observer :

Kelas :

Pertemuan materi :

Petunjuk Penilaian

1. Isilah dengan tanda check (✓) pada kolom yang telah disediakan sesuai dengan jawaban saudara (i)
2. Kriteria Penilaian
 - Ada (2) diberikan apabila terlaksana dengan maksimal.
 - Sebagian (1) diberikan apabila terlaksana namun kurang maksimal
 - Tidak (0) diberikan apabila tidak terlaksana sama sekali

Aspek yang diamati	ada	sebagian	Tidak	cat
Kegiatan pendahuluan				
1. Peserta didik menjawab salam pembuka guru				
2. Peserta didik memperhatikan penyampaian guru tentang tujuan dan indikator dari pembelajaran				
3. Peserta didik merespon guru dengan pertanyaan sebelumnya				
Penerapan sintaks model pembelajaran				
1. Pembagian Kelompok. Setiap kelompok mendapatkan LKPD dari guru.				
2. Melakukan diskusi dengan teman kelompok.				
3. Menuliskan soal yang diusulkan setiap kelompok				
4. Menukar soal untuk dijawab oleh kelompok lain				
5. Kelompok tercepat menuliskan dan menjawab soal akan mendapatkan reward dari guru.				
6. Masing-masing perwakilan kelompok mempresentasikan LKPD				

yang telah dikerjakan				
Penutup				
1. Peserta didik membuat kesimpulan dibantu dan dibimbing guru				
2. Peserta didik melakukan pertanyaan atau tanggapan terkait kegiatan pembelajaran yang telah dilaksanakan				

Presentase Kriteria Keaktifan Siswa

85%-100% =Sangat Aktif

70%-84% =Cukup Aktif

60%-79% = Aktif

50%-69% =Kurang Aktif

<50% =Tidak Aktif



Lampiran 3

Kelas eksperimen 1




UNIVERSITAS ISLAM NEGERI





Kelas eksperimen 2





LAMPIRAN F

PERSURATAN

01. **SK PEMBIMBING**
02. **SK SEMINAR PROPOSAL**
03. **SURAT KETERANGAN VALIDASI**
04. **SURAT PENELITIAN**
05. **SK UJIAN HASIL**
06. **SK UJIAN TUTUP**
07. **SK TURNITIN**



KEMENTERIAN AGAMA RI
UNIVERSITAS ISLAM NEGERI ALAUDDIN MAKASSAR
FAKULTAS TARBIYAH DAN KEGURUAN
JURUSAN PENDIDIKAN AGAMA ISLAM (PAI)
Jalan: H. M. Yasin Lempu No. 36 Samata-Gowa Telepon/Faks: 0411-882682

Nomor : 1262/PAI/ XI/2017

Samata-Gowa, 21 Desember 2017

Hal : *Pemohonan Pengesahan Judul Skripsi
dan Penetapan Dosen Pembimbing*

Kepada Yth.
Dekan Fakultas Tarbiyah dan Keguruan
UIN Alauddin Makassar
Di
Samata-Gowa

Assalamu Alaikum Wr. Wb.

Ketua Jurusan Pendidikan Agama Islam menerangkan bahwa:

Nama : **Munawaroh**
NIM : 20100114163
Semester : VII (Tujuh)
Jurusan : Pendidikan Agama Islam
Alamat/Tlp. : Jln. Swadaya V Alternatif 7/085242839658

telah mengajukan judul skripsi:

"Pemanfaatan Bahan Ajar PAI Berbasis CIRC (Cooperative Integrate Reading and Composition) untuk Meningkatkan Hasil Belajar Peserta Didik Kelas XI MIA SMAN 6 Sinjai"

untuk selanjutnya disahkan dan ditetapkan pembimbing sebagai berikut:

Pembimbing I : Dr. Muljono Damopolii, M.Ag.

Pembimbing II : Nursalam, S.Pd., M.Si.


Demikian permohonan ini dan atas perkenannya diucapkan terima kasih.


Disahkan oleh:

Wakil Dekan Bidang Akademik,

Wassalam

Ketua Jurusan,


Dr. Muljono Damopolii, M.Ag.
NIP: 19641110 199203 1 005


Dr. H. Erwin Hafid, Lc., M.Th.I., M.Ed.
NIP: 19740912 200003 1 002

**KEPUTUSAN DEKAN FAKULTAS TARBIYAH DAN KEGURUAN
UIN ALAUDDIN MAKASSAR
NOMOR: 520. TAHUN 2018
TENTANG**

PEMBIMBING PENELITIAN DAN PENYUSUNAN SKRIPSI MAHASISWA

DEKAN FAKULTAS TARBIYAH DAN KEGURUAN UIN ALAUDDIN MAKASSAR SETELAH:


- Membaca** : Surat permohonan Jurusan Pendidikan Agama Islam Fakultas Tarbiyah dan Keguruan UIN Alauddin Makassar a.n. **Munawaroh**, NIM 20100114163, Nomor: 1262/PAI/XII/2017 tertanggal 21 Desember 2017 untuk mendapatkan pembimbing skripsi dengan judul: **"Pemanfaatan Bahan Ajar PAI Berbasis CIRC (Cooperative Integrale Reading and Compilition) untuk Meningkatkan Hasil Belajar Peserta Didik Kelas XI MIA. SMAN. 4 Sinjai"**.
- Menimbang** : a. Bahwa untuk membantu penelitian dan penyusunan skripsi mahasiswa tersebut, dipandang perlu untuk menetapkan Pembimbing Penelitian dan Penyusunan Skripsi Mahasiswa tersebut di atas.
b. Bahwa mereka yang ditetapkan dalam keputusan ini dipandang cakap dan memenuhi syarat untuk melaksanakan tugas sebagai Pembimbing Penelitian dan Penyusunan Skripsi Mahasiswa tersebut.
- Mengingat** : 1. Undang-Undang RI Nomor 20 Tahun 2003 tentang Sistem Pendidikan Nasional;
2. Peraturan Pemerintah RI Nomor 4 Tahun 2014 tentang Penyelenggaraan Pendidikan Tinggi dan Pengelolaan Perguruan Tinggi;
3. Keputusan Presiden RI Nomor 57 Tahun 2005 tentang Perubahan UIN Alauddin Makassar menjadi Universitas Islam Negeri (UIN) Alauddin Makassar;
4. Keputusan Menteri Agama RI Nomor 25 Tahun 2013 jo. Nomor 85 Tahun 2013 tentang Organisasi dan Tata Kerja UIN Alauddin Makassar;
5. Peraturan Menteri Agama Nomor 20 Tahun 2014 jo. Peraturan Menteri Agama Nomor 8 Tahun 2016 tentang Statuta UIN Alauddin Makassar;
6. Keputusan Menteri Pendidikan dan Kebudayaan RI Nomor: 032/U/1996 tentang Kriteria Akreditasi Program Studi pada Perguruan Tinggi untuk Program Sarjana;
7. Keputusan Rektor UIN Alauddin Makassar Nomor 200 Tahun 2016 tentang Pedoman Eukasi UIN Alauddin Makassar;
8. Keputusan Rektor UIN Alauddin Makassar Nomor 203 Tahun 2017 tentang Kalender Akademik UIN Alauddin Makassar Tahun Akademik 2017/2018.
9. Daftar Isian Penggunaan Anggaran (DIPA) BLU Fakultas Tarbiyah dan Keguruan UIN Alauddin Makassar Tahun Anggaran 2017.

MEMUTUSKAN

- Pertama** : Mengangkat/menunjuk saudara:
1. **Dr. Muljana Damopolli, M.Ag.** (sebagai pembimbing pertama)
2. **Nursalam, S.Pd., M.Si.** (sebagai pembimbing kedua)
- Kedua** : Tugas pembimbing adalah memberikan bimbingan dalam segi bahasa, metodologi, isi, dan teknis penulisan sampai selesai dan mahasiswa tersebut lulus dalam ujian;
- Ketiga** : Segala biaya yang berkaitan dengan penerbitan keputusan ini dibebankan kepada anggaran DIPA BLU UIN Alauddin Makassar Tahun Anggaran 2017;
- Keempat** : Keputusan ini berlaku sejak tanggal ditetapkannya dan apabila terdapat kekeliruan di dalam penetapannya akan diadakan perubahan/perbaikan sebagaimana mestinya;
- Kelima** : Keputusan ini disampaikan kepada masing-masing yang bersangkutan untuk diketahui dan dilaksanakan dengan penuh tanggung jawab.

Ditetapkan di : Samata-Gowa
Pada tanggal : 13 Maret 2018

{Dekan, 


Dr. H. Muhammad Amri, Lc., M.Ag.
NIP 19730120 200312 1 001

Tembusan:

1. Rektor UIN Alauddin Makassar;
2. Subbag Akademik, Kemahasiswaan, dan Alumni Fakultas Tarbiyah dan Keguruan;



**KEPUTUSAN DEKAN FAKULTAS TARBİYAH DAN KEGURUAN
UIN ALAUDDIN MAKASSAR
NOMOR: 1.876 TAHUN 2018
TENTANG
PANITIA/DEWAN PENGUJI SEMINAR PROPOSAL SKRIPSI**


DEKAN FAKULTAS TARBİYAH DAN KEGURUAN UIN ALAUDDIN MAKASSAR SETELAH:

- Membaca** : Lembaran Persetujuan Pembimbing Skripsi mahasiswa Fakultas Tarbiyah dan Keguruan UIN Alauddin Makassar n.n. **Munawaroh**, NIM: 20100114163, dengan judul: **"Perbandingan Hasil Belajar Peserta Didik yang diajar Menggunakan Model Cooperative Integrate Reading and Composition (CIRC) dengan Model SQ3R di Kelas XI IIS SMA Negeri 6 Sinjai"** tertanggal 4 Juli 2018 yang menyatakan bahwa skripsi tersebut telah melalui proses pembimbingan dan perbaikan sehingga dapat disetujui untuk diajukan ke Ujian Seminar Proposal Skripsi.
- Menimbang** : a. Bahwa untuk melaksanakan Ujian Seminar Proposal Skripsi mahasiswa tersebut di atas, dipandang perlu menyelenggarakan Panitia/ Dewan Penguji.
b. Bahwa mereka yang tersebut namanya dalam Keputusan ini dipandang cakap untuk melaksanakan tugas Ujian Seminar Proposal Skripsi tersebut.
- Mengingat** : 1. Undang-Undang RI Nomor 20 Tahun 2003 tentang Sistem Pendidikan Nasional;
2. Peraturan Pemerintah RI Nomor 4 Tahun 2014 tentang Penyelenggaraan Pendidikan Tinggi dan Pengelolaan Perguruan Tinggi;
3. Peraturan Presiden RI Nomor 57 Tahun 2005 tentang Perubahan Status IAIN Alauddin Makassar menjadi UIN Alauddin Makassar;
4. Peraturan Menteri Agama RI Nomor 3 Tahun 2018 tentang Perubahan Kedua atas Peraturan Menteri Agama RI Nomor 25 Tahun 2013 tentang Organisasi dan Tata Kerja UIN Alauddin Makassar;
5. Peraturan Menteri Agama RI Nomor 30 Tahun 2014 tentang Statuta UIN Alauddin Makassar;
6. Keputusan Rektor UIN Alauddin Makassar Nomor 200 Tahun 2016 tentang Pedoman Edukasi UIN Alauddin;
7. Keputusan Rektor UIN Alauddin Makassar Nomor 203 Tahun 2017 tentang Penetapan Kalender Akademik UIN Alauddin Makassar Tahun Akademik 2017/2018;
8. Daftar Isian Pengunaan Anggaran (DIPA) BLU Fakultas Tarbiyah dan Keguruan UIN Alauddin Makassar Tahun Anggaran 2018.

MEMUTUSKAN

- Pertama** : Mengunjukal Panitia/Dewan Penguji Seminar Proposal Skripsi Saudara: **Munawaroh**, NIM: 20100114163;
- Kedua** : Panitia/Dewan Penguji Seminar Proposal Skripsi bertugas untuk memperlengkapi dan melaksanakan ujian terhadap mahasiswa tersebut;
- Ketiga** : Segala biaya yang timbul akibat dikeluarkannya Keputusan ini dibebankan kepada Anggaran DIPA BLU UIN Alauddin Makassar Tahun Anggaran 2018 sesuai dengan ketentuan dan peraturan yang berlaku;
- Keempat** : Keputusan ini mulai berlaku sejak tanggal ditetapkan dan apabila di kemudian hari terdapat kekeliruan/kesalahan di dalamnya akan diperbaiki sebagaimana mestinya;
- Kelima** : Keputusan ini disampaikan kepada masing-masing yang bersangkutan untuk dilaksanakan dengan penuh tanggung jawab.

Ditetapkan di : Samata-Gowa
Pada tanggal : 10 Juli 2018

Dekan, 


Dr. H. Muhammad Amri, Lc., M.Ag.
NIP 19730120 200312 1 001

SURAT KETERANGAN VALIDASI

Nomor: 199/ATACe.03/IX/2018

Yang bertanda tangan di bawah ini, Ketua Unit Alauddin Testing and Assessment Center (ATACe) Fakultas Tarbiyah dan Keguruan UIN Alauddin Makassar menyatakan bahwa instrument penelitian yang disusun oleh,

Nama : Mumawaroh
NIM : 20100114163
Prodi : Pendidikan Agama Islam
Fakultas : Tarbiyah dan Keguruan
Judul Skripsi :
"Perbandingan Hasil Belajar Peserta Didik yang Diajar Menggunakan Model Cooperatif Integrate Reading and Composition (CIRC) dengan Model SQ3R di Kelas XI IIS SMA Negeri 6 Sinyai"

Telah diperiksa dan dikoreksi oleh validator sehingga dinyatakan layak untuk dipergunakan.

Demikian surat keterangan ini dibuat untuk dipergunakan seperlunya.

UNIVERSITAS ISLAM NEGERI

Samata-Gowa, 25 September 2018

Ketua Unit ATACe

ALAUDDIN
M A K A S S A

Nursalam, S.Pd., M.Si.

NIP 198012292003121003



PEMERINTAH PROVINSI SULAWESI SELATAN
DINAS PENDIDIKAN
UPT SMA NEGERI 6 SINJAI

Jln. Kemakmuran No. A 305 Manjii Kecamatan Sinjai Barat Kode Pos 92653

SURAT KETERANGAN

Nomor : 421.3/114/SMA.6.1/2018

Yang bertanda tangan di bawah ini, Kepala SMA Negeri 6 Sinjai, menerangkan bahwa :

Nama : MUNAWAROH
NIM : 20100114163
Jurusan : Pendidikan Agama Islam
Fakultas : Tarbiyah dan Keguruan

Telah mengadakan kegiatan penelitian di SMA Negeri 6 Sinjai Kab. Sinjai yang dilaksanakan pada 08 September s/d 05 Oktober 2018.

Berdasarkan surat dari Dekan Fakuftas Tarbiyah dan Keguruan Universitas Islam Negeri Alauddin Makassar. Hal penelitian Tugas Akhir dalam rangka penyusunan tugas skripsi dengan judul :

"PERBANDINGAN HASIL BELAJAR PESERTA DIDIK YANG DIAJAR MENGGUNAKAN MODEL COOPERATIVE INTEGRATE READING AND COMPOSITION (CIRC) DENGAN MODEL SQ3R DI KELAS XI IIS SMA NEGERI 6 SINJAI"

Demikian Surat Keterangan ini dibuat dengan sesungguhnya untuk dipergunakan sebagaimana mestinya.



Manjii, 15 Oktober 2018

Kepala Sekolah,



DARSAM, S.Pd

Pangkat : Pembina Tk.I

NIP. 19700305 199301 1 002




KEPUTUSAN DEKAN FAKULTAS TARBIYAH DAN KEGURUAN
UIN ALAUDDIN MAKASSAR
NOMOR: TAHUN 2018


TENTANG
PANITIA/DEWAN PENGUJI KUALIFIKASI HASIL PENELITIAN SKRIPSI

DEKAN FAKULTAS TARBIYAH DAN KEGURUAN UIN ALAUDDIN MAKASSAR SETELAH:

- Membaca** : Lembaran Persetujuan Pembimbing Skripsi mahasiswa Fakultas Tarbiyah dan Keguruan UIN Alauddin Makassar d.n. **Munawaroh**, NIM: 20100114163, dengan judul:
"Perbandingan Hasil Belajar Peserta Didik yang diajar Menggunakan Model Cooperative Integrate Reading and Composition (CIRC) dengan Model SQ3R di Kelas XI IIS SMA Negeri 6 Sinjai"
tertanggal **13 November 2018** yang menyatakan bahwa skripsi tersebut telah memenuhi syarat-syarat ilmiah dan dapat disetujui untuk diajukan ke Ujian Kualifikasi Hasil Penelitian skripsi.
- Menimbang** : a. Bahwa untuk melaksanakan ujian kualifikasi hasil penelitian skripsi dalam rangka penyelesaian studi mahasiswa tersebut di atas, dipandang perlu menetapkan Panitia/Dewan Penguji.
b. Bahwa mereka yang tersebut namanya dalam Keputusan ini dipandang cakap untuk melaksanakan tugas ujian kualifikasi hasil penelitian skripsi tersebut.
- Mengingat** : 1. Undang-Undang RI Nomor 20 Tahun 2003 tentang Sistem Pendidikan Nasional;
2. Peraturan Pemerintah RI Nomor 4 Tahun 2014 tentang Penyelenggaraan Pendidikan Tinggi dan Pengelolaan Perguruan Tinggi;
3. Peraturan Presiden RI Nomor 57 Tahun 2005 tentang Perubahan Status IAIN Alauddin Makassar menjadi UIN Alauddin Makassar;
4. Peraturan Menteri Agama RI Nomor 3 Tahun 2016 tentang Perubahan Kedua atas Peraturan Menteri Agama RI Nomor 20 Tahun 2013 tentang Organisasi dan Tata Kerja UIN Alauddin Makassar;
5. Peraturan Menteri Agama RI Nomor 20 Tahun 2014 tentang Statuta UIN Alauddin Makassar;
6. Keputusan Rektor UIN Alauddin Makassar Nomor 200 Tahun 2016 tentang Pedoman Edukasi UIN Alauddin;
7. Keputusan Rektor UIN Alauddin Makassar Nomor 293 Tahun 2018 tentang Penetapan Kalender Akademik UIN Alauddin Makassar Tahun Akademik 2017/2018;
8. Daftar Isian Penggunaan Anggaran (DIRA) BU Fakultas Tarbiyah dan Keguruan UIN Alauddin Makassar Tahun Anggaran 2018.
- MEMUTUSKAN**
- Pertama** : Mengangkat Panitia/Dewan Penguji Kualifikasi Hasil Penelitian Skripsi Saudara:
Munawaroh, NIM: 20100114163;
- Kedua** : Panitia/Dewan Penguji Kualifikasi Hasil Penelitian Skripsi bertugas untuk mempersiapkan dan melaksanakan ujian terhadap mahasiswa tersebut;
- Ketiga** : Segala biaya yang timbul akibat dikeluarkannya Keputusan ini dibebankan kepada Anggaran DIPA BU UIN Alauddin Makassar Tahun Anggaran 2018 sesuai dengan ketentuan dan peraturan yang berlaku;
- Keempat** : Keputusan ini mulai berlaku sejak tanggal diucapkan dan apabila di kemudian hari terdapat kekeliruan/kesalahan di dalamnya akan diperbaiki sebagaimana mestinya;
- Kelima** : Keputusan ini disampaikan kepada masing-masing yang bersangkutan untuk dilaksanakan dengan penuh tanggung jawab.

Ditetapkan di : Gowa
Pada tanggal : November 2018

Dekan. 


Dr. H. Muhammad Amri, Lc., M.Ag.
NIP. 197301202003121001



**KEPUTUSAN DEKAN FAKULTAS TARBIYAH DAN KEGURUAN
UIN ALAUDDIN MAKASSAR
NOMOR: 3144.A TAHUN 2018
TENTANG
PANITIA UJIAN/DEWAN MUNAQISY SKRIPSI**

DEKAN FAKULTAS TARBIYAH DAN KEGURUAN UIN ALAUDDIN MAKASSAR SETELAH:

- Membaca** : Lamberan Persetujuan Pembimbing Skripsi mahasiswa Fakultas Tarbiyah dan Keguruan UIN Alauddin Makassar a.n. **Munawaroh**, NIM. **20100114163** dengan judul: **"Perbandingan Hasil Belajar Peserta Didik yang Diajar Menggunakan Model Cooperative Integrate Reading and Composition (CIRC) dengan Model SQ3R di Kelas XI IIS SMA Negeri 6 Sinjai"**
tertanggal **23 November 2018** yang menyatakan bahwa skripsi tersebut telah memenuhi syarat-syarat ilmiah dan dapat disejajarkan untuk diajukan ke sidang Munaqisyah.
- Menimbang** : a. Bahwa untuk melaksanakan ujian skripsi dalam rangka penyelesaian studi mahasiswa tersebut di atas, dipandang perlu menetapkan Panitia Dewan Munaqisyah.
b. Bahwa mereka yang tersebut namanya dalam Keputusan ini dipandang cakap untuk melaksanakan tugas ujian/munawaqisyah skripsi tersebut.
- Mengingat** : 1. Undang-Undang RI No. 20 Tahun 2003 tentang Sistem Pendidikan Nasional;
2. Peraturan Pemerintah R. Nomor 4 Tahun 2014 tentang Penyelenggaraan Pendidikan Tinggi dan Pengelolaan Perguruan Tinggi;
3. Peraturan Presiden RI Nomor 57 Tahun 2005 tentang Perubahan Status IAIN Alauddin Makassar menjadi UIN Alauddin Makassar;
4. Peraturan Menteri Agama RI Nomor 20 Tahun 2014 tentang Statuta UIN Alauddin Makassar;
5. Peraturan Menteri Agama RI Nomor 3 Tahun 2018 tentang Perubahan Kedua atas Peraturan Menteri Agama RI Nomor 25 Tahun 2013 tentang Organisasi dan Tata Kerja UIN Alauddin Makassar;
6. Keputusan Rektor UIN Alauddin Makassar Nomor 200 Tahun 2016 tentang Pedoman Edukasi UIN Alauddin;
7. Keputusan Rektor UIN Alauddin Makassar Nomor 290 Tahun 2018 tentang Penerapan Kalender Akademik UIN Alauddin Makassar Tahun Akademik 2018/2019;
8. Daftar Isian Penggunaan Anggaran (DIPA) BLU Fakultas Tarbiyah dan Keguruan UIN Alauddin Makassar Tahun Anggaran 2018.
- MEMUTUSKAN**
- Pertama** : Mengangkat Panitia Ujian/Dewan Munawaqisy Skripsi Saudara: **Munawaroh**, NIM: **20100114163**;
- Kedua** : Panitia Ujian/Dewan Munawaqisy bertugas untuk mempersiapkan dan melaksanakan ujian terhadap mahasiswa tersebut;
- Ketiga** : Segala biaya yang timbul akibat dikeluarkannya Keputusan ini dibebankan kepada Anggaran DIPA BLU UIN Alauddin Makassar Tahun Anggaran 2018 sesuai dengan ketentuan dan peraturan yang berlaku;
- Keempat** : Keputusan ini mulai berlaku sejak tanggal ditetapkan dan apabila di kemudian hari terdapat kekeliruan/kesalahan di dalamnya akan diperbaiki sebagaimana mestinya;
- Kelima** : Keputusan ini disampaikan kepada masing-masing yang bersangkutan untuk dilaksanakan dengan penuh tanggung jawab.

Diterapkan di : Samata-Gowa
Pada tanggal : 22 November 2018

Dekan,



KEMENTERIAN AGAMA
UNIVERSITAS ISLAM NEGERI (UIN) ALAUDDIN MAKASSAR
FAKULTAS TARRIBYAH DAN KEGURUAN
JURUSAN PENDIDIKAN AGAMA ISLAM

Jl. H. M. Yasin Lempu Nomor 36 Samata-Gowa (0411) 882682 (Fax. 882682)

SURAT KETERANGAN TURNITIN
NO:1031356430 /Pend-PAI/ 17924937/2018

Tim Instruktur Deteksi Plagiat Turnitin telah menerima naskah Skripsi dengan identitas:

Penulis : Munawaroh
NIM : 20100114163
Judul : Perbandingan Hasil Belajar Peserta Didik yang Diajar Menggunakan Model *Cooperative Integrate Reading and Composition* (CIRC) dengan Model SQ3R di Kelas XI IIS SMA Negeri 6 Sinjai
Pembimbing I : Dr. Muljono Damopolii, M.Ag.
Pembimbing II : Nursalam, S.Pd., M.Si

Menyatakan bahwa naskah tersebut telah di Periksa Tingkat Kemiripan (*Indeks Similarity*) dengan skor/hasil sebesar 22%, sesuai dengan pedoman yang berlaku, maka Skripsi ini dinyatakan **Layak/ Tidak layak*** untuk lanjut ke proses berikutnya.

Demikian surat keterangan ini dibuat untuk melengkapi syarat Ujian Munaqasyah.

Samata, 4 Desember - 2018

Pembimbing I

Pembimbing II

Dr. Muljono Damopolii, M.Ag.

Nursalam, S.Pd., M.Si

Mengetahui
Instruktur Turnitin

Irawati, S.I.P.

*Lingkari yang diperiksa

**Coret yang tidak perlu

DAFTAR RIWAYAT HIDUP



MUNAWAROH adalah nama penulis skripsi ini. Lahir dari orang tua Drs. Rusdin dan Suhartini sebagai anak kedua dari lima bersaudara. Penulis dilahirkan di Gowa pada 09 Desember 1995. Penulis menempuh pendidikan formal di SD Inpres Cengkong (2002-2008), setelah berhasil menjadi alumni terbaik, penulis melanjutkan bersekolah di SMP Negeri 4 Tombolo Pao (2008-2011). Lalu, melanjutkan bersekolah di SMA Negeri 1 Sinjai Barat (2011-2014) dan melanjutkan pendidikan yang lebih tinggi adalah impian dari penulis. *Alhamdulillah* penulis menjadi salah satu dari sekian ribu calon mahasiswa baru yang diterima melalui berbagai jalur di UIN Alauddin Makassar program studi Pendidikan Agama Islam. Penulis pertama kalinya hijrah dan jauh dari orang tua untuk melanjutkan pendidikan ke jenjang yang lebih tinggi.

Penulis Bergelut dalam organisasi LDF Al-Uswah dan memiliki jabatan sebagai koordinator keilmuan. Pada bulan Agustus-November 2014-2016, penulis menyelesaikan PPL selama 2 bulan di Man 1 Makassar. Banyak pengalaman yang dirasakan selama menjalani PPL dengan melalui berbagai rintangan yang dihadapi di Sekolah. Selanjutnya ber-KKN di Tompobulu Kabupaten Pangkep dengan kisah yang diabadikan dalam sebuah buku "Di balik Kabut Bulu' Saraung", bercerita tentang pengabdian yang tulus dari mahasiswa kampus hijau ber peradaban untuk sebuah kelurahan yang ada di sana. Dengan berbagai suka dan duka, motivasi yang tinggi serta ketekunan untuk terus belajar dan berusaha dalam mewujudkan cita-cita

itu, penulis berhasil menyelesaikan tugas akhir skripsi ini. Semoga mampu memberikan kontribusi positif bagi dunia pendidikan dalam berbagai kalangan. Akhir kata, penulis mengucapkan rasa syukur atas terselesaikannya skripsi yang berjudul **”Perbandingan Hasil Belajar Peserta Didik yang Diajar Mnggunakan Model *Cooperative Integrate Reading and Composition* (CIRC) dengan Model SQ3R di Kelas XI IIS SMA Negeri 6 Sinjai”**.

