

**PENGARUH PENERAPAN MODEL PEMBELAJARAN KOOPERATIF TIPE
LEARNING TOGETHER (LT) TERHADAP HASIL BELAJAR MATEMATIKA
SISWA KELAS VII SMP NEGERI 5 PALLANGGA KABUPATEN GOWA**



Skripsi

Diajukan untuk Memenuhi Salah Satu Syarat Meraih Gelar
Sarjana Pendidikan Jurusan Pendidikan Matematika
pada Fakultas Tarbiyah dan Keguruan
UIN Alauddin Makassar

Oleh:

FATHURRAHMAH MUHAMMAD

NIM: 20700112090

**FAKULTAS TARBIYAH DAN KEGURUAN
UIN ALAUDDIN MAKASSAR**

2016

PERSETUJUAN PEMBIMBING

Pembimbing penulisan skripsi Saudari Fathurrahmah Muhammad, NIM: 20700112090, mahasiswa Jurusan Pendidikan Matematika pada Fakultas Tarbiyah dan Keguruan UIN Alauddin Makassar, setelah dengan seksama meneliti dan mengoreksi skripsi yang bersangkutan dengan judul: **“Pengaruh Penerapan Model Pembelajaran Kooperatif Tipe *Learning Together* (LT) Terhadap Hasil Belajar Matematika Siswa Kelas VII SMP Negeri 5 Pallangga Kabupaten Gowa”**, memandang bahwa skripsi tersebut telah memenuhi syarat-syarat ilmiah dan dapat disetujui untuk diajukan ke sidang munaqasah.

Demikian persetujuan ini diberikan untuk proses selanjutnya.

Makassar,16.....2..... 2017

Pembimbing I



Dr. Sitti Mania, S.Ag., M.A.
NIP. 19731212 200003 2 001

Pembimbing II



Nursalam, S.Pd., M.Pd.
NIP. 19801229 200312 1 003

UNIVERSITAS ISLAM NEGERI
ALAUDDIN
M A K A S S A R

PENGESAHAN SKRIPSI

Skripsi yang berjudul “**Pengaruh Model Pembelajaran Kooperatif Tipe Learning Together (LT) terhadap Hasil Belajar Matematika Siswa Kelas VII SMPN 5 Pallangga Kab. Gowa**”, yang disusun oleh saudari **Fathurrahmah M.**, NIM : 20700112090 mahasiswa Program Studi Pendidikan Matematika pada Fakultas Tarbiyah dan Keguruan UIN Alauddin Makassar, telah diuji dan dipertahankan dalam sidang munaqasyah yang diselenggarakan pada hari **Kamis tanggal 23 Maret 2017 M**, bertepatan dengan **24 Jumadil Akhir 1438 H**. Dinyatakan diterima sebagai salah satu syarat untuk memperoleh gelar Sarjana Pendidikan pada Fakultas Tarbiyah dan Keguruan, Jurusan Pendidikan Matematika, dengan beberapa perbaikan.

Samata – Gowa, 23 Maret 2017 M
24 Jumadil Akhir 1438 H

DEWAN PENGUJI (SK. Dekan No. 702 Tahun 2017)

KETUA	: Dra. Andi Halimah, M.Pd.	(.....)
SEKERTARIS	: Drs. Baharuddin, M.M.	(.....)
MUNAQISY I	: Mardhiah, S.Ag., M.Pd.	(.....)
MUNAQISY II	: Andi Ika Prasasti Abrar, S.Si., M.Pd.	(.....)
PEMBIMBING I	: Dr. Sitti Mania, M.Ag.	(.....)
PEMBIMBING II	: Nursalam, S.Pd., M.Si.	(.....)

Disahkan oleh :
Dekan Fakultas Tarbiyah dan Keguruan
UIN Alauddin Makassar



Dr. H. Muhammad Amri, Lc., M.Ag.
NIP. 19730120 200312 1 001

PERNYATAAN KEASLIAN SKRIPSI

Mahasiswa yang bertanda tangan di bawah ini :

Nama : Fathurrahmah Muhammad
NIM : 20700112090
Tempat/Tgl. Lahir : Ujung Pandang, 28 April 1994
Jur/Prodi/Konsentrasi : Pendidikan Matematika
Fakultas/Program : Tarbiyah dan Keguruan/S1
Alamat : Jl. BTN AURA Permai Blok D4/27
Judul : Pengaruh Penerapan Model Pembelajaran Kooperatif Tipe *Learning Together* Terhadap Hasil Belajar Matematika Siswa Kelas VII SMP Negeri 5 Pallangga Kabupaten Gowa.

Menyatakan dengan sesungguhnya dan penuh kesadaran bahwa skripsi ini benar adalah hasil karya saya sendiri. Hingga dikemudian hari terbukti bahwa ia merupakan duplikat, tiruan, plagiat, atau dibuat oleh orang lain, sebagian, atau seluruhnya, maka skripsi dan gelar yang diperoleh karenanya batal demi hukum

Makassar.....2017

UNIVERSITAS ISLAM NEGERI

Penyusun


M A K A S S A R

FATHURRAHMAH MUHAMMAD.
NIM : 20700112090

KATA PENGANTAR



Segala puji dan syukur penulis panjatkan kehadirat Allah swt. atas segala karunia dan limpahan nikmat-Nya sehingga penulis dapat menyelesaikan skripsi ini. Semoga dengan kesederhanaan ini dapat diambil manfaat sebagai bahan referensi bagi para pembaca. Demikian pula shalawat dan salam atas junjungan nabiullah Muhammad saw. nabi yang telah membawa Islam sebagai petunjuk keselamatan bagi umat manusia.

Keberadaan tulisan ini merupakan salah satu proses menuju pendewasaan diri, sekaligus refleksi proses perkuliahan yang selama ini penulis lakoni pada Fakultas Tarbiyah dan Keguruan Universitas Islam Negeri Alauddin Makassar. Dalam proses penyusunan skripsi ini, penulis terkadang mengalami rasa jenuh, lelah, dan gembira. Detik-detik yang indah tersimpul telah menjadi rentang waktu yang panjang dan akhirnya dapat terlewati dengan kebahagiaan. Sulit rasanya meninggalkan dunia kampus yang penuh dengan dinamika, tetapi seperti pelangi pada umumnya kejadian itu tidak berdiri sendiri tapi merupakan kumpulan bias dari benda lain.

Selesainya skripsi ini tidak lepas dari bantuan, bimbingan dan dukungan dari ayahanda tercinta Muhammad dan ibunda yang tersayang Rukayah yang senantiasa memberikan bantuan materil, moril, nasehat, kasih sayang, serta do'a yang tak henti-hentinya mereka panjatkan. Berbagai pihak telah banyak

membantu dalam proses penyelesaian skripsi ini, untuk itu dengan segala hormat dan rendah hati penulis ucapan terimah kasih juga kepada:

1. Prof. Dr. H. Musafir Pababbari, M.Si., selaku Rektor UIN Alauddin Makassar.
2. Dr. H. Muhammad Amri, Lc., M.Ag., selaku Dekan Fakultas Tarbiyah dan Keguruan UIN Alauddin Makassar.
3. Dra. Andi Halimah, M.Pd., selaku ketua jurusan pendidikan matematika, dan Sri Sulasteri, S.Si., M.Si., selaku sekretaris jurusan pendidikan matematika.
4. Bapak Dr. Sitti Mania, S.Ag., M.A., selaku Pembimbing I dan Nursalam, S.Pd., M.Pd., selaku Pembimbing II, yang telah banyak memberikan bimbingan, petunjuk, arahan, dan motivasi.
5. Bapak dan ibu dosen yang telah memberikan ilmunya kepada penulis dalam proses perkuliahan di kelas, serta para staf yang telah memberikan layanan administrasi dalam proses penyelesaian studi ini.
6. Bapak kepala sekolah Rajali, S.Pd., M.M., ibu Suani, S.Pd., selaku guru matematika kelas VII, serta para guru dan staf yang telah banyak membantu dalam penulisan karya ilmiah ini.
7. Rekan-rekan mahasiswa serta seluruh pihak yang turut membantu dalam penyelesaian skripsi ini.

Akhirnya hanya kepada Allah jualah penulis serahkan segalanya. Semoga semua pihak yang telah banyak membantu dalam penyusunan skripsi ini mendapat pahala dari Allah swt. Semoga skripsi ini dapat bermanfaat bagi kita semua, *Aamiin*.

Billahitaufiq wal hidayat

Wassalamu alaikum Wr. Wb.

Makassar,..... 2017

Penulis,


Fathurrahmah.M.
NIM: 20700112090



DAFTAR ISI

HALAMAN JUDUL	i
PERSETUJUAN PEMBIMBING	ii
PERNYATAAN KEASLIAN SKRIPSI	iii
KATA PENGANTAR	iv
DAFTAR ISI	vii
DAFTAR TABEL	ix
DAFTAR GAMBAR	x
DAFTAR LAMPIRAN	xi
ABSTRAK	xii
BAB I PENDAHULUAN	
A. Latar Belakang Masalah	1
B. Rumusan Masalah	7
C. Tujuan Penelitian	8
D. Manfaat Penelitian	8
BAB II TINJAUAN TEORETIK	
A. Kajian Teori	
1. Pengertian Pembelajaran Kooperatif	10
2. Model Pembelajaran Kooperatif Tipe <i>Learning Together</i>	15
3. Hasil Belajar	19
B. Kajian Penelitian yang Relevan	21
C. Kerangka Pikir	23
D. Hipotesis	26
BAB III METODOLOGI PENELITIAN	
A. Pendekatan, Jenis, dan Desain Penelitian	29
B. Lokasi Penelitian	28
C. Populasi dan Sampel	28
D. Variabel Penelitian dan Definisi Operasional Penelitian	30
E. Teknik Pengumpulan Data	31
F. Instrumen Penelitian	31

G. Validitas dan Reliabilitas Instrumen	32
H. Teknik Pengolahan dan Analisis Data	37
BAB IV HASIL PENELITIAN DAN PEMBAHASAN	
A. Deskripsi Hasil Penelitian	43
B. Pembahasan	56
BAB V PENUTUP	
A. Kesimpulan	61
B. Implikasi Penelitian	62
C. Saran	62
DAFTAR PUSTAKA	63
LAMPIRAN-LAMPIRAN.....	66



DAFTAR TABEL

Tabel 3.1	: Populasi Penelitian	29
Tabel 3.2	: Validitas Instrumen <i>Pretest</i>	34
Tabel 3.3	: Validitas Instrumen <i>Posttest</i>	35
Tabel 3.4	: Reliabilitas Instrumen.....	36
Tabel 4.1	: Deskripsi Hasil Belajar Matematikap Kelas Kontrol	43
Tabel 4.2	: Kategori Hasil Belajar Matematika <i>Pretest</i> Kelas Kontrol	44
Tabel 4.3	: Kategori Hasil Belajar Matematika <i>Posttest</i> Kelas Kontrol.....	45
Tabel 4.4	: Deskripsi Hasil Belajar Matematika Kelas Experimen.....	46
Tabel 4.5	: Kategori Hasil Belajar Matematika <i>Pretest</i> Kelas Experimen.....	47
Tabel 4.6	: Kategori Hasil Belajar Matematika <i>Posttest</i> Kelas Experimen.....	48
Tabel 4.7	: Uji Normalitas Kelas Kontrol.....	50
Tabel 4.8	: Uji Normalitas Kelas Experimen	51
Tabel 4.9	: Uji Homogenitas Posttest Kelas Kontrol dan Kelas Eksperimen...52	
Tabel 4.10	: Hasil Uji <i>Independent Sample Test</i>	54

DAFTAR GAMBAR

Gambar 2.1 : Kerangka Berpikir.....	25
Gambar 3.1 : Desain Penelitian	27
Gambar 4.1 : Diagram batang Hasil <i>Pretest</i> dan <i>Posttest</i> kelas Kontrol	46
Gambar 4.2 : Diagram batang Hasil <i>pretest</i> dan <i>Posttest</i> kelas Eksperimen	49



DAFTAR LAMPIRAN

Lampiran A : Instrumen Penelitian

- a. Kisi-kisi tes hasil belajar
- b. Instrumen *Pretest* dan *Posttest*
- c. Pedoman penskoran
- d. Lembar validasi instrumen

Lampiran B : Teknik Analisis Data dengan SPSS

- a. Output hasil uji normalitas dengan SPSS
- b. Output hasil uji homogenitas dengan SPSS
- c. Output hasil uji hipotesis dengan SPSS

Lampiran C : Data Hasil Siswa

- a. Silabus
- b. RPP
- c. Daftar hadir siswa kelas VII-C dan VII-D
- d. Daftar nilai siswa

Lampiran D : Surat-Surat Penelitian

- a. Permohonan pengesahan judul skripsi dan penetapan dosen pembimbing
- b. SK pembimbing/pembantu pembimbing penelitian dan penyusunan skripsi mahasiswa
- c. SK narasumber seminar dan bimbingan draft skripsi mahasiswa
- d. Surat keterangan seminar
- e. Berita acara seminar
- f. Pengesahan draft skripsi
- g. Daftar konsultasi dan perbaikan draft dan skripsi
- h. SK dewan penguji komprehensif mahasiswa
- i. Surat izin penelitian
- j. SK panitia ujian/dewan munaqisy skripsi
- k. Berita acara

ABSTRAK

Nama : Fathurrahmah Muhammad.
Nim : 20700112090
Fak/Jur : Tarbiyah dan Keguruan Pendidikan Matematika
Judul : Pengaruh Penerapan Model Pembelajaran Kooperatif Tipe *Learning Together* Terhadap Hasil Belajar Matematika Siswa Kelas VII SMPN 5 Pallangga Kabupaten Gowa.

Skripsi ini membahas tentang pengaruh penerapan model pembelajaran kooperatif tipe *learning together* (LT) terhadap hasil belajar matematika siswa kelas VII SMP Negeri 5 Pallangga Kabupaten Gowa yang bertujuan (1) Mengetahui hasil belajar matematika siswa kelas VII SMPN 5 Pallangga Kabupaten Gowa tanpa menggunakan model pembelajaran kooperatif tipe *learning together* (2) Mengetahui hasil belajar matematika siswa kelas VII SMPN 5 pallangga Kabupaten Gowa dengan menggunakan model pembelajaran kooperatif tipe *learning together* (3) Mengetahui apakah terdapat perbedaan rata-rata hasil belajar matematika antara siswa yang belajar dengan menggunakan model pembelajaran kooperatif tipe *learning together* dengan siswa yang belajar tanpa menggunakan model pembelajaran kooperatif tipe *learning together* kelas VII SMPN 5 Pallangga Kabupaten Gowa.

Penelitian ini merupakan jenis penelitian *quasi experiment* dengan desain *non-equivalent control group desain*. Populasi penelitian ini adalah seluruh siswa kelas VII SMPN 5 Pallangga Kabupaten Gowa yang berjumlah 294 peserta didik. Teknik pengambilan sampel yang digunakan adalah *random sampling* yaitu cara pengambilan sampel dengan semua objek atau elemen populasi memiliki kesempatan yang sama untuk dipilih sebagai sampel. Sampelnya adalah kelas VIII_C sebagai kelas kontrol dan kelas VIII_D sebagai kelas eksperimen. Instrumen yang digunakan untuk mengetahui hasil belajar matematika siswa berupa tes. Teknik analisis data yang digunakan adalah statistik deskriptif dan statistik inferensial.

Berdasarkan hasil analisis data deskriptif diperoleh rata-rata nilai kedua kelompok tersebut, yaitu kelas kontrol (*pretest*) sebesar 37,10 dan *posttest* sebesar 73,14, sedangkan pada kelas eksperimen sebelum perlakuan (*pretest*) sebesar 37,90 dan setelah perlakuan (*posttest*) sebesar 76,98. Adapun hasil analisis statistik inferensial diperoleh nilai $Sig(2-tailed) < \alpha$ atau $(0,038 < 0,05)$, dengan demikian dapat disimpulkan terdapat perbedaan rata-rata hasil belajar matematika peserta didik kelas VII SMPN 5 Pallangga yang diajar menggunakan model pembelajaran kooperatif tipe *learning together* dan tanpa menggunakan model pembelajaran kooperatif tipe *learning together*. Model pembelajaran kooperatif tipe *learning together* efektif dalam meningkatkan hasil belajar matematika siswa kelas VII SMPN 5 Pallangga yang berdasarkan pada hasil analisis inferensial dengan menggunakan rumus efisiensi relatif diperoleh nilai $R < 1$ ($0,97 < 1$).

BAB I

PENDAHULUAN

A. *Latar Belakang*

Di era globalisasi sekarang ini pendidikan adalah salah satu pendukung untuk mencapai kesuksesan. Semakin hari zaman semakin berkembang ditandai dengan semakin meningkatnya teknologi baik itu dalam segi pendidikan maupun dalam segi informasi.

Pendidikan merupakan kebutuhan sepanjang hayat. Setiap manusia membutuhkan pendidikan, sampai kapan dan dimanapun ia berada. Pendidikan sangat penting artinya, sebab tanpa pendidikan manusia akan sulit berkembang dan bahkan akan terbelakang. Oleh karenanya, pendidikan harus betul-betul diarahkan untuk menghasilkan manusia yang berkualitas, yang menguasai Iptek dan mampu bersaing, berbudi pekerti luhur serta memiliki akhlak mulia. Pendidikan sebagai suatu sistem pencerdasan anak bangsa, dewasa ini dihadapkan pada berbagai persoalan, baik ekonomi, sosial, budaya, maupun politik.¹ Sama halnya yang tercantum dalam UU No. 20 tahun 2003:

Pendidikan adalah usaha sadar dan terencana untuk mewujudkan suasana belajar dan proses pembelajaran agar peserta didik secara aktif mengembangkan potensi dirinya untuk memiliki kegiatan spiritual keagamaan, pengendalian diri,

¹Hamzah B.Uno, *Profesi Keguruan, Problema, Solusi, dan Reformasi Pendidikan* (Jakarta: Bumi Aksara. 2007), h. 1

kepribadian, kecerdasan, akhlak mulia, serta keterampilan dirinya, masyarakat, bangsa, dan Negara.²

Pendidikan adalah upaya sadar untuk membina dan mengembangkan kemampuan dasar manusia seoptimal mungkin sesuai dengan kapasitasnya.³ Selain itu, pendidikan memegang peranan penting dalam mempersiapkan sumber daya manusia yang berkualitas dan mampu berkompetensi dengan perkembangan ilmu pengetahuan dan teknologi. Untuk meningkatkan mutu pendidikan nasional maka pemerintah Indonesia telah berupaya dengan jalan memperbaiki sistem pembelajaran yang ada seperti perbaikan kurikulum, pengadaan sarana dan prasarana yang dapat mendukung tercapainya tujuan pendidikan nasional Indonesia.⁴

Proses mengajar belajar matematika yang baik adalah ketika guru mampu menerapkan suasana yang dapat membuat siswa antusias terhadap persoalan yang ada dan dapat memberikan motivasi dalam belajar matematika, sehingga mereka tertarik untuk memecahkan persoalannya. Guru perlu membantu mengaktifkan siswa berfikir secara aktif. Oleh karena itu, dalam proses pembelajaran matematika, siswa dituntut benar-benar aktif, sehingga selama proses belajar siswa dapat memahami pembelajaran tersebut dalam jangka panjang.

Namun, masih banyak siswa yang mengalami kesulitan dalam menyelesaikan soal-soal matematika. Hal ini disebabkan oleh beberapa faktor

²Hasbullah, *Dasar-dasar Ilmu Pendidikan* Edisi Revisi (Jakarta: Raja Grafindo Persada, 2005), h. 4.

³Sudjana, *Metoda Statistika* (Bandung : PT Tarsito, 2005), h. 1

⁴Jasa Penulisan Artikel, *Cara Meningkatkan Mutu Pendidikan Nasional.*” [Http://Www.jasapenulisanartikel.Com/Cara-Meningkatkan-Mutu-Pendidikan-Nasional/](http://www.jasapenulisanartikel.com/cara-meningkatkan-mutu-pendidikan-nasional/)(10 Juni 2013).

intern dan extern, berdasarkan hasil penelitian yang dilakukan oleh Triyono Anjar menyimpulkan bahwa faktor kesulitan belajar siswa disebabkan oleh 2 faktor yaitu faktor *intern* dan faktor *ekstern*. Faktor *intern* antara lain: a) minat siswa pada mata pelajaran matematika; b) motivasi siswa ketika belajar matematika, motivasi yang rendah akan menumbuhkan minat siswa untuk malas dan bosan dalam belajar; c) fisik/ jasmani siswa ketika belajar matematika, kondisi fisik atau jasmani siswa saat mengikuti pelajaran. Faktor *ekstern* antara lain: a) guru dalam mengajar mata pelajaran matematika, metode dan gaya mengajar matematika, metode dan mengajar guru juga memberi pengaruh besar terhadap minat siswa dalam mata pelajaran matematika. Cara pencapaian pembelajaran yang kurang menarik menjadikan siswa kurang bersemangat untuk mengikutinya.⁵

Berdasarkan hasil wawancara salah satu guru matematika di SMPN 5 Pallangga menyampaikan bahwa pada kelas VII SMP Negeri 5 Pallangga, diketahui bahwa rata-rata hasil belajar matematika dari jumlah siswa sebanyak 294 orang sebanyak 70 % siswa masih belum memenuhi Kriteria Ketuntasan Minimal (KKM) sedangkan Kriteria Ketuntasan Minimal (KKM) telah ditentukan di sekolah yaitu 75,00.

Dalam proses pembelajaran, biasanya keaktifan siswa hanya berpusat pada sekelompok siswa, sedang siswa yang lain hanya diam dan mencatat saja. Selain itu, pertanyaan-pertanyaan yang diberikan oleh guru terkadang kurang ditanggapi oleh siswa. Mereka cenderung hanya menerima informasi seadanya saja yang

⁵Triyono Anjar, "Identifikasi Faktor Penyebab Kesulitan Belajar Matematika Di Kelas Rendah SD Negeri Karangtengah 1 Kecamatan Sananwetan Kota Blitar", *Skripsi* (Malang: Jurusan KSDP, Fak. Ilmu Pendidikan, Universitas Negeri Malang, 2011), h. 2.

diberikan oleh guru. Juga, diskusi-diskusi yang dilakukan biasanya hanya didominasi oleh siswa-siswa pintar saja.

Salah satu upaya yang dapat dilakukan untuk mengatasi kelemahan pembelajaran matematika adalah melalui pemilihan model dan metode yang tepat, sehingga mampu melibatkan siswa secara aktif, baik fisik, emosi maupun sosial. Salah satu model pembelajaran yang melibatkan siswa secara aktif, yaitu dengan menggunakan model pembelajaran kooperatif.

Pembelajaran kooperatif merupakan sebuah kelompok pengajaran yang melibatkan siswa secara berkolaborasi untuk mencapai tujuan bersama. Pembelajaran kooperatif disusun dalam sebuah usaha untuk meningkatkan partisipasi siswa serta memberikan kesempatan pada siswa untuk berinteraksi dan belajar bersama-sama siswa yang berbeda latar belakangnya. Dengan bekerja secara kolaboratif untuk mencapai tujuan bersama, siswa akan mengembangkan keterampilan berhubungan antara siswa dengan siswa, maupun antara siswa dengan guru dalam lingkungan sekolah.

Salah satu model pembelajaran kooperatif yang akan digunakan dalam penelitian ini adalah model pembelajaran kooperatif tipe *learning together*. Pemilihan model kooperatif tipe *learning together*, karena pembelajaran ini melibatkan seluruh siswa dalam belajar sekaligus siswa mengajarkan apa yang dipelajari kepada orang lain. Maka dengan menggunakan model pembelajaran kooperatif tipe *learning together* dalam pembelajaran matematika diharapkan dapat menghilangkan rasa bosan siswa belajar. Siswa dapat saling bertukar pikiran

dengan teman. Hal ini akan membuat kelas lebih hidup dan menyenangkan, sehingga siswa akan lebih serius belajar.

Model pembelajaran kooperatif tipe *learning together* telah dilakukan oleh Sri Rahayu, dkk yang berjudul “*cooperative model type of learning together to improve elementary studens mathematics communication ability*” dengan model pembelajaran kooperatif tipe *learning together* menyatakan bahwa berdasarkan hasil analisis data, Siswa yang memperoleh pembelajaran dengan model kooperatif tipe *learning together* mengalami peningkatan pada taraf sedang sedangkan siswa yang memperoleh pembelajaran konvensional mengalami peningkatan pada taraf rendah. Hasil analisis data pada uji perbedaan rerata diperoleh taraf signifikansi sebesar 0,00, hasil tersebut kurang dari taraf signifikansi 0,05, artinya terdapat perbedaan peningkatan kemampuan komunikasi matematis siswa yang memperoleh pembelajaran kooperatif tipe *learning together* dengan siswa yang memperoleh pembelajaran konvensional. Peningkatan yang diperoleh siswa pada kelas eksperimen lebih baik dari pada kelas kontrol. Dengan demikian penggunaan model pembelajaran kooperatif tipe *learning together* berpengaruh positif terhadap pembelajaran, sehingga dapat dijadikan salah satu alternatif untuk digunakan dalam pembelajaran matematika di sekolah dasar.⁶

Begitu pula dengan penelitian yang dilakukan oleh Ni Putu Ari Listya Dewi, dkk yang berjudul “penerapan model pembelajaran kooperatif tipe *learning together* pada pelajaran prakarya kewirausahaan untuk meningkatkan hasil

⁶Sri Rahayu, dkk., “Cooperative Model Type Of Learning Together To Improve Elementary Studens Mathematics Communication Ability”, *Jurnal Internasional*, no. 1(2015): h. 2.

belajar siswa kelas XI SMA Negeri Singaraja” menunjukkan bahwa setelah menerapkan model pembelajaran kooperatif tipe *learning together* dapat meningkatkan hasil belajar siswa kelas XI MIPA 2 SMA Negeri 3 Singaraja. Hal ini dapat dilihat dari hasil belajar sebelum menggunakan metode pembelajaran kooperatif tipe *learning together* yang mengalami perbaikan yang signifikan dalam pembelajaran siswa pada siklus I dan siklus II. Maka dapat disimpulkan bahwa dalam pembelajaran prakarya dan kewirausahaan ini dengan menggunakan model pembelajaran kooperatif tipe *learning together* ini dapat meningkatkan hasil belajar siswa.⁷ Selain itu juga dilakukan penelitian oleh Siti Rahayu menjelaskan bahwa penelitian tindakan kelas ini dimaksudkan untuk mengetahui seberapa besar pengaruh penggunaan model pembelajaran kooperatif tipe *learning together* yang diterapkan saat pembelajaran matematika pada materi pokok pecahan yang dilaksanakan pada sekolah dasar kelas III. Hasil penelitian menunjukkan bahwa ketuntasan belajar meningkat dari siklus I, II, dan III yaitu masing-masing 74,07%, 81,48%, dan 88,88%. Pada siklus III ketuntasan belajar siswa secara klasikal telah tercapai.⁸

Ada juga penelitian yang dilakukan oleh sisca linda prahesti, dkk yang berjudul ”*cooperative learning model of learning together type with card sort media*” berdasarkan hasil penelitian dan analisa data menunjukkan bahwa rata-rata hasil belajar kelas eksperimen sebesar 85,66 dan kelas kontrol sebesar 78,69. Hal

⁷Ni Putu Ari Listya Dewi, dkk., “Penerapan Model Pembelajaran Kooperatif Tipe LT (*Learning Together*) Pada Pelajaran Prakarya Dekewirausahaan untuk Meningkatkan Hasil Belajar Siswa Kelas XI SMA Negeri Singaraja”, *Jurnal Pendidikan*, no.4 (2015),h.1

⁸Siti Rahayu, “Application Of Learning Together Models To Improve Learning Achievement Denomination Review”, *Jurnal Internasional 4*, no.1(2011), h. 165-172

ini menunjukkan bahwa terdapat perbedaan hasil belajar siswa antara kelas yang menggunakan model pembelajaran kooperatif tipe *learning together* disertai media *card sort* dengan kelas yang menggunakan model pembelajaran langsung (konvensional). Adanya perbedaan hasil belajar antara kelas eksperimen dan kelas kontrol menunjukkan bahwa hasil belajar fisika pokok bahasan suhu dan kalor yang diajarkan menggunakan model pembelajaran kooperatif tipe *learning together* disertai media *card sort* lebih baik daripada yang diajarkan menggunakan model pembelajaran langsung (konvensional).⁹ Berdasarkan beberapa hasil penelitian tersebut dapat disimpulkan bahwa model pembelajaran kooperatif tipe *learning together* (LT) dapat meningkatkan hasil belajar matematika siswa.

Berdasarkan beberapa penelitian terdahulu, penulis mencoba melakukan penelitian dengan judul “**Pengaruh Model Pembelajaran Kooperatif Tipe *Learning Together* (LT) Terhadap Hasil Belajar Matematika Siswa Kelas VII SMPN 5 Pallangga Kabupaten Gowa**”

B. Rumusan Masalah

Berdasarkan latar belakang diatas, maka dapat dirumuskan rumusan masalah penelitian diatas adalah sebagai berikut:

- 1) Bagaimana hasil belajar matematika siswa kelas VII SMPN 5 Pallangga tanpa menggunakan model pembelajaran kooperatif tipe *learning together*?
- 2) Bagaimana hasil belajar matematika siswa kelas VII SMPN 5 pallangga dengan menggunakan model pembelajaran kooperatif tipe *learning together*?

⁹Sisca Kinda Prahesti, dkk., “Cooperative Learning Model Of Learning Together Type With Card Sort Media”, *Jurnal Internasional*, no. 3(2014): h. 223.

- 3) Apakah terdapat perbedaan rata-rata hasil belajar matematika antara siswa yang belajar dengan menggunakan model pembelajaran kooperatif tipe *learning together* dengan siswa yang belajar tanpa menggunakan model pembelajaran kooperatif tipe *learning together* kelas VII SMPN 5 Pallangga Kabupaten Gowa?

C. Tujuan Penelitian

Adapun tujuan penelitian ini adalah sebagai berikut:

1. Untuk mengetahui hasil belajar matematika siswa kelas VII SMPN 5 Pallangga tanpa menggunakan model pembelajaran kooperatif tipe *learning together*.
2. Untuk mengetahui hasil belajar matematika siswa kelas VII SMPN 5 pallangga dengan menggunakan model pembelajaran kooperatif tipe *learning together*.
3. Untuk mengetahui apakah terdapat perbedaan rata-rata hasil belajar matematika antara siswa yang belajar dengan menggunakan model pembelajaran kooperatif tipe *learning together* dengan siswa yang belajar tanpa menggunakan model pembelajaran kooperatif tipe *learning together* kelas VII SMPN 5 Pallangga Kabupaten Gowa.

D. Manfaat Penelitian

Adapun manfaat dari penelitian ini adalah sebagai berikut:

- 1) Bagi siswa
 - a) Siswa dapat termotivasi dalam mempelajari materi pelajaran matematika.

b) Siswa lebih percaya diri dalam mengemukakan pendapatnya dalam proses belajar mengajar berlangsung sehingga siswa lebih aktif di dalam kelas.

2) Bagi guru

a) Guru dapat memberikan variasi dalam mengajar dengan menerapkan model pembelajaran yang berbeda pada siswa sehingga siswa lebih termotivasi dalam mengikuti pelajaran matematika dan dapat meningkatkan hasil belajar siswa

b) Guru dapat berinteraksi secara aktif terhadap siswa dalam proses belajar mengajar.

BAB II

TINJAUAN TEORITIS

A. *Kajian Teori*

1. Pengertian Pembelajaran Kooperatif

Model pembelajaran kooperatif adalah salah satu bentuk pembelajaran yang didasari paham konstruktivisme. Model pembelajaran kooperatif merupakan strategi belajar dengan kelompok kecil yang tingkat kemampuannya berbeda. Dalam menyelesaikan tugas kelompok, setiap anggota bekerja sama saling membantu dalam memahami materi pembelajaran.¹

Model pembelajaran kooperatif berbeda dengan strategi pembelajaran yang lain. Perbedaan tersebut dapat dilihat dari proses pembelajaran yang lebih menekankan kepada proses kerja sama dalam kelompok. Namun Anita lie berpendapat bahwa model pembelajaran kooperatif tidak sama dengan belajar dalam kelompok ada unsur-unsur dasar pembelajaran yang membedakannya dengan pembagian kelompok yang dilakukan asal-asalan.²

Agar pembelajaran kooperatif dapat lebih efektif, Lundgren (dalam Suyanto dan Asep Jihad) menyarankan dalam pembelajaran ditanamkan unsur-unsur dasar belajar kooperatif, yaitu:

1. Siswa harus memiliki presepsi bahwa mereka “tenggelam bersama dengan tenggelam bersama-sama”
2. Siswa harus memiliki tanggung jawab terhadap siswa lain dalam kelompoknya, selain tanggung jawab pada diri sendiri dalam mempelajari materi yang dihadapi.

¹Andri Wicaksono, *Menulis Kreatif Sastra dan Beberapa Model Pembelajarannya*, (Garudhawacara, 2014), h. 35

²Anita Lie, *Cooperative Learning: Mempraktikkan Cooperative Learning Di Ruang-ruang Kelas Edisi Revisi*”, (Jakarta: PT Grasindo, 2008), h. 29

3. Siswa harus berpandangan bahwa mereka memiliki tujuan yang sama.
4. Siswa membagi tugas dan tanggung jawab.
5. Siswa diberikan satu evaluasi pada anggota yang berpengaruh terhadap evaluasi kelompok.
6. Siswa berbagi kepemimpinan sementara mereka memperoleh keterampilan bekerja sama selama belajar.
7. Setiap siswa akan diminta mempertanggung jawabkan secara individu materi yang ditangani dalam kelompok kooperatif.³

Pelaksanaan prosedur model *Cooperative Learning* dengan benar akan memungkinkan pendidik mengelola kelas dengan lebih efektif. Pada pembelajaran kooperatif siswa belajar bersama dalam kelompok-kelompok kecil untuk saling membantu satu sama lain. Kelas disusun dalam kelompok yang terdiri dari 4 atau 5 siswa, dengan kemampuan yang heterogen. Maksud kelompok heterogen adalah terdiri dari campuran kemampuan siswa, jenis kelamin, dan suku. Hal ini bermanfaat untuk melatih siswa menerima perbedaan pendapat dan bekerja dengan teman yang berbeda latar belakangnya. Pada pembelajaran kooperatif juga diajarkan keterampilan-keterampilan khusus agar siswa dapat bekerjasama didalam kelompoknya, seperti menjadi pendengar yang baik, memberikan penjelasan kepada teman sekelompok dengan baik, siswa diberi lembar kegiatan yang berisi pertanyaan atau tugas yang direncanakan untuk diajarkan.⁴

Menurut Amri *Cooperative Learning* adalah suatu strategi belajar mengajar yang menekankan pada sikap atau perilaku bersama dalam bekerja atau membantu diantara sesama dalam struktur kerjasama yang teratur dalam

³ Suyanto dan Asep Jihad, *Menjadi Guru Profesional*, (Jakarta: Erlangga, 2013), h. 143.

⁴Tim Dosen PAI, *Bunga Rampai Penelitian dalam Pendidikan Agama Islam*, (Cet. I; Yogyakarta: CV Budi Utama, 2012), h. 55

kelompok, yang terdiri dari dua orang atau lebih.⁵ Dalam menyelesaikan tugas kelompoknya, setiap siswa anggota kelompok harus saling bekerja sama dan saling membantu untuk memahami materi pelajaran. Dalam pembelajaran kooperatif, belajar dikatakan belum selesai jika salah satu teman dalam kelompok belum menguasai bahan pelajaran.

Menurut Roger (dalam Miftahul) pembelajaran kooperatif merupakan aktivitas pembelajaran kelompok yang diorganisir oleh satu prinsip bahwa pembelajaran harus didasarkan pada perubahan informasi secara sosial diantara kelompok-kelompok pembelajar yang didalamnya setiap pembelajaran bertanggung jawab atas pembelajarannya sendiri dan didorong untuk meningkatkan pembelajaran anggota-anggota lain.⁶

Berdasarkan pemaparan definisi pembelajaran kooperatif di atas, penulis dapat berkesimpulan bahwa pembelajaran kooperatif adalah sistem pembelajaran yang berusaha memanfaatkan teman sejawat (siswa lain) sebagai sumber belajar, di samping guru dan sumber belajar yang lain. Pembelajaran kooperatif dapat membuat kemajuan besar para siswa kearah pengembangan sikap, nilai dan tingkah laku yang memungkinkan mereka dapat berpartisipasi dalam komunitas mereka dengan cara-cara yang sesuai dengan tujuan pendidikan.

Pembelajaran kooperatif muncul dari konsep bahwa siswa akan lebih mudah menemukan dan memahami konsep yang sulit jika mereka saling berdiskusi dengan temannya. Siswa secara rutin bekerja dalam kelompok untuk

⁵Sofan Amri dan Alif Khoiru Ahmadi, *Konstruksi Pengembangan Pembelajaran*, (Cet. I; Jakarta: Prestasi Pustaka, 2010), h. 90

⁶Miftahul Huda, *Cooperative Learning : Metode, Teknik, Struktur dan Model Terapan*, (Cet. IV; Yogyakarta: Celeban Timur, 2013), h. 29

saling membantu memecahkan masalah-masalah yang kompleks. Dalam pembelajaran kooperatif para siswa akan duduk bersama dalam kelompok yang beranggotakan empat orang untuk menguasai materi yang disampaikan oleh guru.

Roger dan David Johnson (dalam Lie) mengatakan bahwa tidak semua kerja kelompok bisa dianggap *Cooperative Learning*, untuk itu harus diterapkan lima unsur model pembelajaran kooperatif yaitu:

1. Saling ketergantungan positif
Keberhasilan suatu karya sangat bergantung pada usaha setiap anggotanya. Untuk menciptakan kelompok kerja yang efektif, pengajar perlu menyusun tugas sedemikian rupa dengan saling ketergantungan sehingga setiap anggota kelompok harus menyelesaikan tugasnya sendiri agar yang lain dapat mencapai tujuan mereka.
2. Tanggung jawab perseorangan
Jika tugas dan pola penilaian dibuat menurut prosedur model pembelajaran *cooperative learning*, setiap siswa akan merasa bertanggung jawab untuk melakukan yang terbaik. Pengajar yang efektif dalam model pembelajaran *cooperative learning* membuat persiapan dan menyusun tugas sedemikian rupa sehingga masing-masing anggota kelompok harus melaksanakan tanggung jawabnya sendiri agar tugas selanjutnya dalam kelompok bisa dilaksanakan.
3. Tatap muka
Dalam pembelajaran *cooperative learning* setiap kelompok harus diberikan kesempatan untuk bertatap muka dan berdiskusi. Kegiatan interaksi ini akan memberikan para pembelajar untuk membentuk sinergi yang menguntungkan semua anggota. Inti dari sinergi ini adalah menghargai perbedaan, memanfaatkan kelebihan, dan mengisi kekurangan.
4. Komunikasi antar kelompok
Unsur ini menghendaki agar para pembelajar dibekali dengan berbagai keterampilan berkomunikasi, karena keberhasilan suatu kelompok juga bergantung pada kesediaan para anggotanya untuk saling mendengarkan dan kemampuan untuk mengutarakan pendapat mereka.
5. Evaluasi proses kelompok
Pengajar perlu menjadwalkan waktu khusus bagi kelompok untuk mengevaluasi proses kerja kelompok dan hasil kerja sama mereka agar selanjutnya bisa bekerja sama dengan lebih efektif.⁷

⁷ Anita Lie, *Cooperative Learning: Mempraktikkan Cooperative Learning Di Ruang-ruang Kelas Edisi Revisi*, h. 29.

Terdapat 6 langkah utama atau tahapan didalam pelajaran yang menggunakan pembelajaran kooperatif. Langkah-langkah tersebut dapat dilihat pada tabel berikut ini:

TABEL 1
Langkah-langkah Model Pembelajaran Kooperatif

FASE	KEGIATAN GURU
Fase 1 Menyampaikan tujuan dan memotivasi siswa	Guru menyampaikan semua tujuan pembelajaran yang ingin dicapai pada pelajaran tersebut dan memotivasi siswa belajar.
Fase 2 Menyampaikan informasi	Guru menyampaikan informasi kepada siswa dengan jalan demonstrasi atau lewat bahan bacaan
Fase 3 Mengorganisasikan siswa ke dalam kelompok belajar	Guru menjelaskan kepada siswa bagaimana caranya membentuk kelompok belajar dan membantu setiap kelompok agar melakukan transisi secara efisien.
Fase 4 Membimbing kelompok bekerja dan belajar	Guru membimbing kelompok-kelompok belajar pada saat mereka mengerjakan tugas mereka
Fase 5 Evaluasi	Guru mengevaluasi hasil belajar tentang materi yang telah dipelajari atau masing-masing kelompok mempresentasikan hasil kerjanya.
Fase 6 Memberikan penghargaan	Guru mencari cara-cara untuk menghargai baik upaya maupun hasil belajar individu dan kelompok. ⁸

⁸Triant, *Model-model Pembelajaran Inovatif Berorientasi Konstruktivistik (Konsep, Landasan Teoritis Praktis dan Implementasinya)*, (Jakarta: Prestasi Pustaka, 2007), h. 48-49.

2. Model Pembelajaran Kooperatif Tipe *Learning Together* (LT)

Learning Together merupakan metode pembelajaran kooperatif yang dilakukan dengan cara mengelompokkan peserta didik yang berbeda tingkat kemampuan dalam satu organisasi. Masing –masing anggota tim mengambil bagian proyek yang sesuai dengan minat dan kemampuannya.⁹

Slavin (dalam Susanti) mengungkapkan bahwa David dan Roger Johnson dari Universitas Minnesota mengembangkan *Learning Together* dari pembelajaran kooperatif. Model yang mereka teliti melibatkan siswa yang dibagi dalam kelompok terdiri atas empat atau lima siswa dengan latar belakang yang berbeda mengerjakan lembar tugas. Kelompok –kelompok ini menerima satu lembar tugas, menerima pujian dan penghargaan berdasarkan hasil kerja kelompok.¹⁰

Model yang mereka teliti melibatkan siswa yang dibagi dalam kelompok yang terdiri atas empat atau lima siswa dengan latar belakang berbeda mengerjakan lembar tugas. Kelompok-kelompok ini menerima satu lembar tugas, menerima pujian dan penghargaan berdasarkan hasil kerja kelompok. Model ini menekankan pada empat unsur yakni ;

- a) Interaksi tatap muka : para siswa bekerja dalam kelompok-kelompok yang beranggotakan empat sampai lima siswa.
- b) Interpendensi positif : para siswa bekerja bersama untuk mencapai tujuan kelompok.

⁹Endang Mulyatiningsi, *Metode Penelitian Terapan Bidang Pendidikan*, (Cet. III, Bandung: Alfabeta,cv,2014), h. 246-247

¹⁰Muji Desi Susanti, dkk., *Pengembangan Model Pembelajaran Kooperatif Tipe Learning Together dalam Pembelajaran*, h. 4

- c) Tanggung jawab individual : para siswa harus memperlihatkan bahwa mereka secara individual telah menguasai materinya.
- d) Kemampuan-kemampuan interpersonal dan kelompok kecil : para siswa diajari mengenai sarana-sarana yang efektif untuk bekerja sama dan mendiskusikan seberapa baik kelompok mereka bekerja dalam mencapai tujuan mereka.¹¹

Penggunaan kelompok pembelajaran heterogen dan penekanan terhadap interdependensif positif serta tanggung jawab individual metode-metode Johnson ini sama dengan STAD. Akan tetapi, mereka juga menyoroti perihal pembangunan kelompok dan menilai diri sendiri kinerjanya kelompok, dan merekomendasikan penggunaan penilaian tim ketimbang pemberian sertifikat atau bentuk rekognisi lainnya.

Pada pembelajaran kooperatif tipe LT setiap kelompok diharapkan bisa membangun dan menilai sendiri kinerja kelompok mereka. Masing-masing kelompok harus bisa memperlihatkan bahwa kelompok mereka adalah kelompok yang kompak baik dalam hal diskusi maupun dalam hal mengerjakan soal, setiap anggota kelompok harus bertanggung jawab atas hasil yang mereka peroleh. Jika hasil tersebut belum maksimal atau lebih rendah dari kelompok lain maka mereka harus meningkatkan kinerja kelompoknya.

Adapun sintaks dari LT adalah:

- 1) Guru menyajikan pelajaran.
- 2) Membentuk kelompok yang anggotanya 4 atau 5 siswa secara heterogen (campuran menurut prestasi, jenis kelamin, suku, dan lain-lain)

¹¹M. Yusuf, *Teori Belajar dalam Praktek*, (Makassar: Alauddin University Press, 2013), h. 170.

- 3) Masing-masing kelompok menerima lembar tugas untuk bahan diskusi dan menyelesaikannya.
- 4) Beberapa kelompok mempresentasikan beberapa hasil pembelajaran.
- 5) Pemberian pujian dan penghargaan berdasarkan hasil kerja kelompok.¹²

Ciri interdependensi positif pada model pembelajaran *Learning Together* (LT) siswa ditekankan bagaimana dapat mencapai tujuan kelompok. Tujuan kelompok dapat tercapai apabila terdapat kerja sama dan komunikasi yang baik antar siswa dalam proses pembelajaran. Sedangkan interaksi tatap muka memiliki keuntungan untuk mempermudah komunikasi antar siswa sehingga informasi-informasi yang diperlukan dalam proses pembelajaran diterima dengan baik. Selanjutnya, tanggung jawab individual ditujukan agar setiap siswa telah dapat menguasai materi atau konsep sebelum diskusi kelompok berlangsung, sehingga saat diskusi proses bertukar informasi dapat berjalan secara aktif. Kelompok kecil yang terdapat pada *Learning Together* (LT) memberikan kemudahan pembagian tugas kepada masing-masing siswa dalam kerja kelompok, sehingga semua siswa dapat berpartisipasi dalam diskusi kelompok.¹³

a) Langkah – langkah Model Pembelajaran *Learning Together*

- 1) Guru memberi proyek untuk dikerjakan bersama oleh tiap-tiap kelompok.
- 2) Kelompok membagi tugas kepada semua anggota sesuai dengan kemampuan yang memiliki.
- 3) Masing – masing anggota kelompok bekerja sesuai dengan tanggung jawabnya untuk mencapai tujuan bersama sehingga apabila ada anggota yang kesulitan, maka anggota lain wajib membantu.
- 4) Nilai diperoleh berdasarkan hasil kerja kelompok.¹⁴

¹²M. Yusuf, *Teori Belajar dalam Praktek*, h. 171.

¹³Harist Ahmad Maulana Haque, “Penerapan Model Pembelajaran Kooperatif Tipe *Learning Together* (LT) Terhadap Peningkatan Hasil Belajar Siswa Kelas VII Di Karangampel, *Skripsi*, (Cirebon: Fakultas Tarbiyah, 2012), h. 5.

¹⁴Endang Mulyatiningsi, *Metode Penelitian Terapan Bidang Pendidikan*, h. 247

Contoh proyek yang dapat memfasilitasi *Learning Together* misalnya :

- 1) Praktik membuka usaha jasa salon : setiap anggota memiliki tugas dan tanggung jawab yang berbeda misalnya ada yang bertugas menggunting rambut, mengeramas dan mengeringkan rambut, mencari pelanggan, menyiapkan dan membersihkan alat-alat, dsb.
- 2) Proyek menyiapkan hidangan pesta : masing-masing anggota ada yang bertugas belanja, memasak, menghias ruangan, menata hidangan, dan melayani tamu.

b. Kelebihan Model Pembelajaran *Learning Together*

- ✓ Siswa menjadi lebih aktif dalam pembelajaran karena selalu diberi bahan diskusi oleh guru
- ✓ Meningkatkan kerjasama siswa dalam kelompok dengan prinsip belajar bersama (*Learning Together*).
- ✓ Siswa dilatih untuk berani dan percaya diri karena harus tampil mempresentasikan hasil diskusi di depan kelas.
- ✓ Guru tidak terlalu lelah dan sibuk karena hanya berperan sebagai motivator dan fasilitator dalam proses belajar mengajar.
- ✓ Siswa lebih kreatif karena pembelajarannya menggunakan pendekatan salingtemas yaitu keterkaitan antara teknologi, sains, lingkungan, dan masyarakat.

c. Kekurangan/Kelemahan Model Pembelajaran *Learning Together*

- ✓ Hanya cocok diterapkan di kelas tinggi karena lebih didominasi kegiatan diskusi dan presentasi.

- ✓ Memakan waktu cukup lama dan sedikit membosankan.
- ✓ Tidak bisa melihat kemampuan tiap-tiap siswa karena mereka bekerja dalam kelompok.¹⁵

Berdasarkan hal di atas, dapat dikatakan bahwa *Learning Together* (LT) merupakan pembelajaran kelompok yang pada setiap kelompok diharapkan bisa membangun dan menilai sendiri kinerja kelompok mereka. Masing-masing kelompok harus bisa memperlihatkan bahwa kelompok mereka adalah kelompok yang kompak baik dalam hal diskusi maupun dalam hal mengerjakan soal, setiap anggota kelompok harus bertanggung jawab atas hasil yang mereka peroleh.

3. Hasil Belajar

Hasil belajar adalah kemampuan-kemampuan yang dimiliki siswa setelah ia menerima pengalaman belajarnya. Hasil belajar digunakan guru untuk dijadikan ukuran atau kriteria dalam mencapai suatu tujuan pendidikan. Hal ini dapat tercapai apabila siswa sudah mengalami belajar dengan diiringi perubahan tingkah laku yang lebih baik dari sebelumnya. Menurut Keller dalam Mulyono hasil belajar adalah prestasi aktual yang ditampilkan oleh anak.¹⁶ Hal senada juga dikemukakan oleh A. J. Romiszowski dalam Mulyono bahwa hasil belajar merupakan keluaran (*outputs*) dari suatu sistem pemrosesan masukan (*inputs*),

¹⁵Deasy Mauliana, *Model Pembelajaran Learning Together*, <http://belajar-sabar-ikhlas.blogspot.co.id/2013/01/model-pembelajaran-learning-together.html> diakses pada tanggal 12 Juni 2016

¹⁶Mulyono Abdurrahman, *Pendidikan Bagi Anak Berkesulitan Belajar*, (Jakarta: Rineka Cipta, 2003), h. 39

masukan dari sistem tersebut berupa bermacam-macam informasi sedangkan keluarannya adalah perbuatan atau kinerja (*performance*).¹⁷

Untuk mengetahui keberhasilan seseorang dalam belajar, diperlukan suatu alat ukur. Alat ukur yang bisa digunakan adalah tes hasil belajar. Tes hasil belajar adalah alat untuk membelajarkan siswa. Tes hasil belajar juga dapat digunakan untuk menilai kemajuan belajar dan mencari masalah-masalah dalam belajar. Hasil pengukuran dengan memakai tes merupakan salah satu indikator keberhasilan siswa yang dicapai dalam belajar.¹⁸

Berdasarkan berbagai pendapat di atas dapat disimpulkan bahwa hasil belajar adalah perubahan perilaku yang diperoleh siswa setelah aktivitas belajar. Perubahan tersebut tergantung pada sejumlah aspek yang dipelajari siswa. Adapun hasil belajar ini sangat penting manfaatnya untuk mengetahui sejauh mana tingkat keberhasilan siswa dalam belajar.

Secara umum faktor-faktor yang mempengaruhi hasil belajar yaitu :

1) Faktor Internal (dari dalam individu yang belajar).

Faktor yang mempengaruhi kegiatan belajar ini lebih ditekankan pada faktor dari dalam individu yang belajar. Adapun faktor yang mempengaruhi kegiatan tersebut adalah faktor psikologis, antara lain yaitu: motivasi, perhatian, pengamatan, tanggapan dan lain sebagainya.

2) Faktor Eksternal (dari luar individu yang belajar).

¹⁷Mulyono Abdurrahman, *Pendidikan Bagi Anak Berkesulitan Belajar*, (Jakarta: Rineka Cipta, 2003), h. 38

¹⁸Dimiyati dan Mudjiono, *Belajar dan Pembelajaran*, (Jakarta: PT. Rineka Cipta, 2009), h. 258

Pencapaian tujuan belajar perlu diciptakan adanya sistem lingkungan belajar yang kondusif. Hal ini akan berkaitan dengan faktor dari luar siswa. Adapun faktor yang mempengaruhi adalah mendapatkan pengetahuan, penanaman konsep dan keterampilan, serta pembentukan sikap.

B. Kajian Penelitian Yang Relevan

Kajian penelitian yang relevan dengan penelitian ini antara lain penelitian Sri Handayani dengan judul penelitian “model pembelajaran kooperatif tipe *learning together* dalam upaya meningkatkan prestasi belajar keselamatan, kesehatan kerja dan lingkungan hidup (k3lh) pada siswa kelas X AP 2 SMK Negeri 1 Sragen, berdasarkan penelitian yang telah dilakukan disimpulkan bahwa penerapan metode pembelajaran kooperatif tipe *learning together* (LT) pada pembelajaran K3LH secara optimal dapat meningkatkan prestasi belajar siswa kelas X AP 2 SMK Negeri 1 Sragen. Hal tersebut ditunjukkan dengan adanya peningkatan kerja sama siswa pada siklus I sebesar 62,5% menjadi 87,5% pada siklus II dan sudah melampaui target yang ingin dicapai yaitu 70%. (2) Keaktifan siswa mengalami peningkatan. Hal tersebut ditunjukkan dengan adanya peningkatan rata-rata pada siklus I sebesar 25% menjadi 79,17% pada siklus II dan sudah melampaui target yaitu 70%. (3) Adanya peningkatan ketepatan dan ketelitian dalam menyelesaikan soal. Hal ini ditunjukkan dengan adanya peningkatan pada siklus I sebesar 50% menjadi 75% pada siklus II dan sudah mencapai target yang diinginkan yakni 70% (4) Adanya peningkatan ketuntasan hasil belajar siswa dalam mata diklat K3LH. Hal tersebut ditunjukkan dengan

adanya peningkatan pada siklus I sebesar 66,67% menjadi 89,58% pada siklus II dan sudah melampaui target yang ingin dicapai yaitu 75%¹⁹

Begitu pula dengan penelitian yang dilakukan oleh HM. Suyadi , menyimpulkan bahwa berdasarkan hasil penelitian dapat diketahui bahwa model pembelajaran kooperatif tipe *learning together (LT)* memiliki dampak positif dalam meningkatkan prestasi belajar siswa yang ditandai dengan peningkatan ketuntasan belajar siswa dalam setiap siklus, yaitu siklus I (54,45%) dan siklus II (94,45%). Penerapan model pembelajaran kooperatif tipe *learning together (LT)* mempunyai pengaruh positif, yaitu ditunjukkan dengan meningkatnya aktivitas belajar siswa dari siklus I ke siklus II dan antusiasme siswa untuk mengikuti pelajaran dengan model pembelajaran kooperatif tipe *learning together (LT)* semakin meningkatkan motivasi belajar siswa.²⁰

Selain itu juga dilakukan penelitian oleh Moch. Khoirun Nas yang berjudul “effect of cooperative learning model learning together types”, hasil penelitian diperoleh rata-rata hasil belajar siswa untuk kelas eksperimen (model pembelajaran kooperatif tipe *learning together* adalah sebesar 85,712 dan standar deviasinya adalah sebesar 5,947 . Untuk rata-rata hasil belajar siswa untuk kelas kontrol (model pembelajaran langsung) adalah sebesar 78,809 dan standar deviasinya adalah sebesar 4,680. Perbedaan antara hasil belajar tersebut dinyatakan taraf signifikan yakni sebesar 5%, untuk t 939 hitung adalah sebesar

¹⁹Sri Handayani, “Determine The Implementation Of Cooperative Learning Model Learning Together In Efforts To Improve Learning Achievement Of Safety, Health Andenvironment”, *Jurnal Internasional*, no. 1 (2015), h. 1.

²⁰HM. Suyadi, “Meningkatkan Perstasi Belajar Matematika Melalui Metode Kooperatif Model Learning Together Pada Siswa Kelas VII”, *Skripsi* (Semarang: Program Studi Pendidikan Matematika, FKIP Universitas Riau. 2010), h. 1

5,108 dan tabel adalah sebesar 1,99. Oleh karena itu $t_{hitung} > t_{tabel}$, maka H_1 diterima dan H_0 ditolak, dari pernyataan tersebut bahwa hasil belajar yang menggunakan model pembelajaran kooperatif tipe *learning together* lebih baik dibandingkan hasil belajar yang menggunakan model pembelajaran langsung yang diterapkan di kelas X SMK Negeri 1 Sidoarjo.²¹

C. *Kerangka Pikir*

Belajar adalah suatu proses untuk merubah tingkah laku sehingga diperoleh pengetahuan dan keterampilan untuk menjadi lebih baik dari sebelumnya. Belajar pada hakikatnya adalah “perubahan” yang terjadi didalam seseorang setelah melakukan aktifitas tertentu. Namun, tidak semua hasil yang diperoleh dari hasil belajar menghasilkan perubahan tingkah laku yang baik. Disebabkan kurangnya motivasi siswa dalam mengikuti proses belajar mengajar terkhusus untuk belajar matematika. Salah satu malah yang dihadapi dunia pendidikan kita adalah masalah lemahnya proses pembelajaran. Dalam proses pembelajaran, anak kurang didorong untuk mengembangkan kemampuan berpikir. Proses pembelajaran didalan kelas diarahkan kemampuan mengingat dan menimbun berbagai informasi tanpa dituntut untuk memahami informasi yang diingatnya itu untuk menghubungkan dengan kehidupan sehari-hari. Sehingga ketika anak didik kita lulus dari sekolah mereka pintar secara teoritis tetapi mereka miskin terhadap aplikasi.

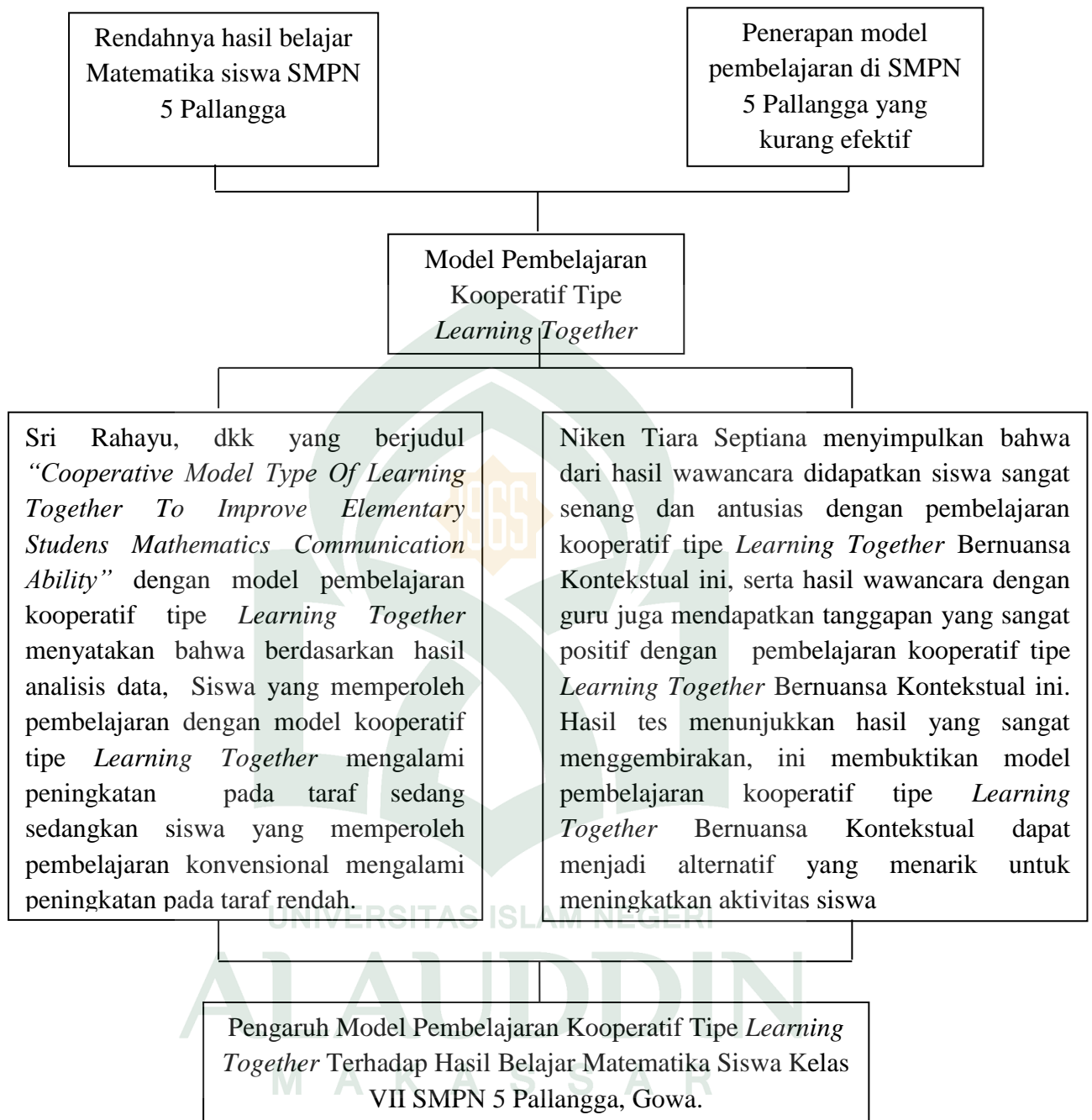
Masih banyak sekolah yang masih menggunakan model pembelajaran konvensional dimana guru hanya menjelaskan materi papan tulis dan memberikan

²¹Moch. Khoirun Nas, “Effect Of Cooperative Learning Model Learning Together Types”, *Jurnal Internasional*, no. 3(2013): h. 2.

contoh soal, sementara siswa hanya menerima materi tanpa melakukan umpan balik kepada guru. Setelah itu, siswa dihadapkan pada soal-soal matematika. Akibatnya siswa merasa bingung dan kesulitan menyelesaikan soal-soal berikut

Untuk mengatasi permasalahan ini diperlukan suatu model pembelajaran yang tepat dan menarik peserta didik untuk aktif dan kooperatif, model pembelajaran kooperatif tipe *learning together* menjadi pilihan untuk meningkatkan motivasi dan minat belajar matematika. Dengan menggunakan model pembelajaran *learning together* siswa dapat lebih aktif dalam pembelajaran dan siswa lebih berani dan percaya diri dalam belajar.

Berdasarkan uraian di atas maka kerangka pikir dalam penelitian ini mengenai model pembelajaran kooperatif tipe *learning together* terhadap hasil belajar siswa adalah sebagai berikut :



Gambar 2.1 Kerangka Pikir

D. Hipotesis Penelitian

Hipotesis adalah suatu jawaban atau dugaan sementara yang harus diuji kebenarannya.²² Sedangkan menurut Sugiyono memberikan pengertian hipotesis merupakan jawaban sementara terhadap rumusan masalah penelitian, dimana rumusan masalah penelitian telah dinyatakan dalam bentuk kalimat pertanyaan.²³

Berdasarkan kajian teori dan penelitian yang relevan, maka hipotesis dalam penelitian ini adalah terdapat perbedaan rata-rata hasil belajar matematika antara siswa yang belajar dengan menggunakan model pembelajaran kooperatif tipe *learning together* dengan siswa yang belajar tanpa menggunakan model pembelajaran kooperatif tipe LT kelas VII SMP Negeri 5 Pallangga Kabupaten Gowa.



²²Sofyan Siregar, *Statistik Deskriptif untuk Penelitian*, (Cet. I; Jakarta: Raja Grafindo Pusaka, 2011), h. 152.

²³Sugiyono, *Metode Penelitian Kuantitatif Kualitatif dan R&D*, (Cet. XX; Bandung: Alfabeta, 2014), h. 64.

BAB III

METODOLOGI PENELITIAN

A. *Jenis, Pendekatan dan Desain Penelitian*

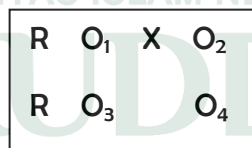
1. Jenis dan Pendekatan Penelitian

Jenis penelitian yang digunakan dalam penelitian ini adalah penelitian *quasi eksperimen*, dimana peneliti akan memilih tepat dua kelompok yaitu kelompok eksperimen I dan kelompok eksperimen II yang bertujuan untuk mengetahui perbedaan hasil belajar antara kedua kelompok yang menggunakan model pembelajaran kooperatif tipe *learning together* terhadap hasil belajar matematika peserta didik kelas VII SMPN 5 Pallangga Kabupaten Gowa.

2. Desain Penelitian

Desain penelitian ini adalah *Non-Equivalent Control Group Design*. Dalam desain ini terdapat dua kelompok yang dipilih, kemudian diberi pretest untuk mengetahui keadaan awal kelompok eksperimen dan kelompok kontrol.

Gambar 3.1: Desain Penelitian¹



Keterangan:

X = Penggunaan model pembelajaran kooperatif tipe *learning together*.

¹Sugiyono, *Metode Penelitian Pendidikan Pendekatan Kuantitatif, Kualitatif, dan R&D*, h. 116.

O_1 = Nilai kelompok experiment sebelum diajar dengan model pembelajaran kooperatif tipe *learning together* (nilai *pre-test* kelompok *quasi experiment*).

O_2 = Nilai kelompok experiment setelah diajar dengan model pembelajaran kooperatif tipe *learning together* (nilai *post-test* kelompok *quasi experiment*).

O_3 = Nilai kelompok kontrol sebelum diajar (nilai *pre-test* kelompok kontrol).

O_4 = Nilai kelompok kontrol setelah diajar (nilai *post-test* kelompok kontrol).

B. Lokasi penelitian

Penelitian ini dilakukan di SMPN 5 Pallangga Kabupaten Gowa, alamatnya di Desa Julubori, Dusun Borong Bilalang, Kecamatan Pallangga, Kabupaten Gowa, Provinsi Sulawesi Selatan.

C. Populasi dan Sampel Penelitian

1. Populasi

Populasi (*universe*) adalah totalitas dari semua abjek atau individu yang memiliki karakteristik tertentu, jelas dan lengkap yang akan diteliti (bahan penelitian).² Dalam penelitian ini yang menjadi populasi penelitian adalah seluruh siswa kelas VII SMPN 5 Pallangga, Gowa.

²M. Iqbal Hasan, *Pokok-pokok Materi Statistik 2 (Statistik Inferensif)*, (Jakarta : PT Bumi Aksara, 2010), h. 84

**Tabel 3.1 : Populasi Siswa-siswi Kelas VII SMPN 5 Pallangga
Kabupaten Gowa**

No	Kelas	Jumlah Siswa
1	VII _A	42
2	VII _B	42
3	VII _C	42
4	VII _D	42
5	VII _E	42
6	VII _F	42
7	VII _G	42
Total		294

Sumber : Data siswa kelas VII SMPN 5 Pallangga Kabupaten Gowa

2. Sampel

Sampel adalah sejumlah anggota yang dipilih/ diambil dari suatu populasi. Besarnya sampel ditentukan oleh banyaknya data atau pengamatan dalam sampel itu.³

Menurut Suharsimi Arikunto , menjelaskan bahwa sampel sebagian atau wakil populasi yang diteliti.⁴ Dalam menentukan sampel yang diteliti, maka peneliti akan menggunakan *random sampling* dengan memilih kelas eksperimen dan kelas kontrol dari ketujuh kelas yang ada pada SMPN 5 Pallangga Kabupaten

³Muhammad Arif Tiro, *Dasar-dasar Statistika*, (Cet. III; Makassar: Andira Publisher, 2008), h. 3-4

⁴Suharsimi Arikunto, *Prosedur Penelitian Suatu Pendekatan Praktik*, (Edisi keempat; Jakarta: PT Rineka Cipta, 2006). h. 131.

Gowa .Adapun sampel dalam penelitian ini adalah siswa kelas VIII_C sebagai kelas kontrol dan kelas VIII_D sebagai kelas eksperimen di SMPN 5 Pallangga yang masing-masing terdiri atas 42 orang.

Pertimbangan ini dilihat dari beberapa alasan, yaitu:

1. Pembagian kelas yang homogen
2. Peserta didik di dalam kelas tersebut mendapat materi yang sama.
3. Peserta didik di dalam kelas tersebut diajar oleh guru yang sama
4. Peserta didik di dalam kelas tersebut menggunakan fasilitas yang sama

D. Variabel Penelitian dan Definisi Operasional Variabel

1. Variabel Penelitian

Dalam penelitian ini terdapat dua variabel yaitu:

Variabel X : Model Pembelajaran Kooperatif Tipe *Learning Together*

Variabel Y : Hasil Belajar Matematika SMPN 5 Pallangga, Gowa

2. Definisi Operasional Variabel

1. Model Pembelajaran *Learning Together* (LT)

Model pembelajaran *Learning Together* merupakan metode pembelajaran kooperatif yang dilakukan dengan cara mengelompokkan peserta didik dengan berbeda tingkat kemampuan dalam satu organisasi. Masing –masing anggota tim mengambil bagian proyek yang sesuai dengan minat dan kemampuannya.

Adapun sintaks dari LT adalah:

- a) Guru menyajikan pelajaran.
- b) Membentuk kelompok yang anggotanya 4 atau 5 siswa secara heterogen (campuran menurut prestasi, jenis kelamin, suku, dan lain-lain)

- c) Masing-masing kelompok menerima lembar tugas untuk bahan diskusi dan menyelesaikannya.
- d) Beberapa kelompok mempresentasikan beberapa hasil pembelajaran.
- e) Pemberian pujian dan penghargaan berdasarkan hasil kerja kelompok.⁵

2. Hasil Belajar Matematika

Hasil belajar adalah indikator keberhasilan yang dicapai siswa dalam usaha belajarnya. Hasil belajar adalah istilah yang digunakan untuk menyatakan tingkat keberhasilan yang dicapai seseorang setelah melalui proses belajar. Hasil belajar adalah kemampuan-kemampuan yang dimiliki siswa setelah ia menerima pengalaman belajarnya dilihat dengan skor hasil belajar matematika siswa setelah melalui pemberian tes sebagai alat ukur hasil belajar matematika.

E. Teknik Pengumpulan Data

Teknik pengumpulan data yang digunakan peneliti dalam penelitian ini adalah tes. Tes merupakan seperangkat rangsangan (stimuli) yang diberikan kepada seseorang dengan maksud untuk mendapatkan jawaban-jawaban yang menjadi dasar bagi penetapan skor angka. Skor yang didasarkan pada sampel yang representatif dari tingkah laku pengikut tes merupakan indikator tentang seberapa jauh orang yang dites itu memiliki karakteristik yang sedang diukur.⁶ Tes essay digunakan untuk mengetahui hasil belajar matematika siswa yang terdiri dari pre-test dan post-test pada kelas eksperimen dan kelas kontrol.

⁵M. Yusuf, *Teori Belajar dalam Praktek*, h. 171.

⁶Hamzah B. Uno, *Model Pembelajaran*, (Cet. IX; Jakarta: PT. Bumi Aksara, 2012), h. 111.

F. Instrumen Penelitian

Instrumen penelitian merupakan alat atau fasilitas yang digunakan oleh peneliti dalam mengumpulkan data agar pekerjaannya lebih mudah dan hasilnya lebih baik, dalam arti lebih cermat, lengkap, dan sistematis sehingga lebih mudah oleh.⁷ Instrumen yang digunakan dalam penelitian ini adalah instrumen tes digunakan untuk mengetahui hasil belajar matematika siswa kelas VII SMPN 5 Pallangga Kabupaten Gowa. Materi yang nantinya akan digunakan yaitu materi kelas VII Semester 1 yakni aljabar dan persamaan linear satu variabel dengan bentuk soal esai.

Tes dalam penelitian ini digunakan untuk memperoleh data hasil belajar siswa baik pada kelas eksperimen maupun kelas kontrol sebelum (*pre-test*) dan sesudah (*post-test*) mendapat perlakuan.

G. Validitas dan Reliabilitas Instrumen

1. Validitas Instrumen

Validitas adalah suatu ukuran yang menunjukkan tingkat-tingkat kevalidan atau kesahihan suatu instrumen. Suatu instrumen yang valid atau sah mempunyai validitas tinggi. Sebaliknya, instrumen yang kurang valid berarti memiliki validitas rendah.⁸ Pengujian validitas pada penelitian ini terdiri dari⁹

a. Pengujian Validitas Isi

Pengujian validitas isi dapat dilakukan dengan membandingkan antara isi instrumen atau rancangan yang telah ditetapkan. Secara teknis pengujian konstruk

⁷Suharsimi Arikunto, *Prosedur Penelitian Suatu Pendekatan Praktik*, h. 160.

⁸Suharsimi Arikunto, *Prosedur Penelitian Suatu Pendekatan Praktik*, h. 168.

⁹Sugiyono, *Statistik untuk Penelitian*, (Bandung: Alfabeta, 2014), h. 352.

dan validitas isi dapat dibantu dengan menggunakan kisi-kisi instrumen. Melalui kisi-kisi instrumen itu maka pengujian validitas dapat dilakukan dengan mudah dan sistematis.

b. Pengkajian Validitas Konstruk

Pengkajian validitas konstruk, dapat digunakan pendapat dari para ahli (*judgment experts*). Setelah instrumen dikonstruksi sesuai dengan aspek-aspek yang akan diukur dengan berlandaskan teori tertentu, dan selanjutnya dikonsultasikan dengan ahli. Para ahli diminta pendapatnya tentang instrumen yang telah disusun.

Pada penelitian ini menggunakan dua validator instrumen untuk memvalidasi instrumen penelitian. Instrumen yang sudah dikonsultasikan kepada dua validator tersebut akan dianalisis secara kuantitatif guna mencari *Persentase Of Aggrement* dari kedua data hasil penilaian validator.

Untuk mengetahui instrumen dalam mengukur hasil belajar matematika peserta didik sesuai yang diharapkan pada penelitian ini, maka diadakan uji validitas yaitu pengujian oleh validator terkait instrument penelitian sebelum data sebenarnya dikumpulkan. Kategori validitas setiap aspek yang dinilai ditetapkan berdasarkan kriteria pengkategorian sebagai berikut:

$3,5 \leq M \leq 4,0$ kategori sangat valid

$2,5 \leq M < 3,5$ kategori valid

$1,5 \leq M < 2,5$ kategori kurang valid

$0,5 \leq M < 1,5$ kategori tidak valid

Berdasarkan penilaian dua validator terhadap hasil belajar *pretest* dan *posttest*, diperoleh data sebagai berikut:

Tabel 3.2 : Hasil Validasi Instrumen *Pretest*

Validator	Butir soal 1	Butir soal 2	Butir soal 3	Butir soal 4	Butir soal 5	M (rata-rata)
Validator 1	3	2	3	3	4	3,0
Validator 2	3	3	3	3	4	3,2
Jumlah Rata-rata M						3,1

Dari hasil penilaian dua validator, dapat disimpulkan bahwa instrumen tes hasil belajar matematika (*pretest*) berada pada kategori valid. Dimana $M=3,1$ sehingga $2,5 \leq M < 3,5$.

Untuk mengukur tingkat kesepakatan antara dua penilai terhadap hasil penilaian di atas dapat digunakan *Percentage of Agreement* dengan rumus sebagai berikut:¹⁰

$$PA = \frac{\text{Agreement (A)}}{\text{Disagreement (D)} + \text{Agreement (A)}} \times 100\%$$

$$PA = \frac{4}{1+4} \times 100\%$$

$$PA = \frac{4}{5} \times 100\%$$

$$PA = 80\%$$

Dimana:

PA = persentase kesepakatan dua validator

$Agreement (A)$ = jumlah kesepakatan dua validator

¹⁰Frederik J Grepetter, Lori ANN. B. *Research Methods for the Behavioral Sciences*, (Usa: Cengage Learning, 2002), h. 489

Disagreement (D) = jumlah ketidaksepakatan dua validator.

Dengan demikian, dapat diketahui bahwa kesepakatan dua validator ini untuk instrumen *pretest* adalah sebesar 80%.

Tabel 3.3 : Hasil Validasi Instrumen *Posttest*

Validator	Butir soal 1	Butir soal 2	Butir soal 3	Butir soal 4	Butir soal 5	M (rata-rata)
Validator 1	3	3	3	3	3	3,0
Validator 2	3	3	3	2	4	3,0
Jumlah Rata-rata M						3,0

Dari hasil penilaian dua validator, dapat disimpulkan bahwa instrumen tes hasil belajar matematika (*posttest*) berada pada kategori valid. Dimana $M=3,0$ sehingga $2,5 \leq M < 3,5$.

Untuk mengukur tingkat kesepakatan antara dua penilai terhadap hasil penilaian di atas dapat digunakan *Percentage of Agreement* dengan rumus sebagai berikut:

$$PA = \frac{\text{Agreement (A)}}{\text{Disagreement (D)} + \text{Agreement (A)}} \times 100\%$$

$$PA = \frac{3}{2+3} \times 100\%$$

$$PA = \frac{3}{5} \times 100\%$$

$$PA = 60\%$$

Dimana:

PA = persentase kesepakatan dua validator

Agreement (A) = jumlah kesepakatan dua validator.

Disagreement (D) = jumlah ketidaksepakatan dua validator

Dengan demikian, dapat diketahui bahwa kesepakatan dua validator ini untuk instrumen *posttest* adalah sebesar 60%.

2. Reliabilitas Instrumen

Reliabilitas menunjuk pada suatu pengertian bahwa sesuatu instrumen cukup dapat dipercaya untuk digunakan sebagai alat pengumpul data karena instrumen tersebut sudah baik. Instrumen yang baik tidak akan bersifat tendesius mengarahkan responden untuk memilih jawaban-jawaban tertentu. Instrumen yang sudah dapat dipercaya, yang reliabel akan menghasilkan data yang dapat dipercaya juga. apabila datanya memang benar sesuai dengan kenyataannya, maka berapa kali pun diambil, tetap akan sama. Reliabilitas menunjuk pada tingkat keterandalan sesuatu. Reliabel artinya, dapat dipercaya, jadi dapat diandalkan.¹¹

Adapun hasil uji realibilitas instrumen tes adalah sebagai berikut:

Tabel 3.4 : Reliabilitas Tes

Reliability Statistics	
Cronbach's Alpha	N of Items
.874	5

Harga kritik untuk indeks reliabilitas instrumen adalah 0,7 artinya suatu instrumen dikatakan reliabel jika mempunyai nilai koefisien alpha sekurang-

¹¹Suharsimi Arikunto, *Prosedur Penelitian Suatu Pendekatan Praktik*, h. 178.

kurangnya 0,7. Sehingga, instrument yang digunakan dinyatakan reliable karena diperoleh nilai koefisien sebesar 0,874 dimana $0,874 > 0,7$.

H. *Teknik Analisis Data*

Adapun teknik analisis data yang digunakan dalam penelitian ini adalah sebagai berikut

1. Analisis Statistik Deskriptif

Analisis deskriptif yaitu teknik analisis data yang digunakan untuk menganalisis data dengan cara menggambarkan data yang telah terkumpul sebagaimana adanya tanpa bermaksud membuat kesimpulan yang berlaku untuk umum atau generalisasi.¹²

Data yang terkumpul selanjutnya dianalisis secara kuantitatif dengan membuat tabel distribusi frekuensi dengan langkah-langkah sebagai berikut.

a. Menghitung rata-rata

$$\bar{x} = \frac{\sum_{i=1}^k x_i}{n} \quad \dots\dots 13$$

b. Persentase (%) nilai rata-rata

$$P = \frac{f}{N} \times 100\% \quad \dots\dots\dots 14$$

Dimana: P = Angka persentase

f = Frekuensi yang dicari persentasenya

N = Banyaknya Sampel

¹²Sugiyono, *Metode Penelitian Kuantitatif Kualitatif dan R&D*, h. 147

¹³Muhammad Arif Tiro, *Dasar-dasar Statistik*, h. 133.

¹⁴Nana Sudjana, *Dasar-dasar Proses Belajar mengajar* (Cet. VII; Bandung: Sinar Baru Algesindo, 2004), h. 130.

Untuk mengukur tingkat penguasaan materi maka dilakukanlah kategorisasi yang terdiri dari sangat rendah, rendah, sedang, tinggi, dan sangat tinggi.

Untuk melakukan kategorisasi maka kita menggunakan rumus sebagai berikut :

- 1) Sangat tinggi = $MI + (1,8 \times STDEV \text{ Ideal})$ s/d Nilai Skor Maksimum
- 2) Tinggi = $MI + (0,6 \times STDEV \text{ Ideal})$ s/d $MI + (1,8 \times STDEV \text{ Ideal})$
- 3) Sedang = $MI - (0,6 \times STDEV \text{ Ideal})$ s/d $MI + (0,6 \times STDEV \text{ Ideal})$.
- 4) Rendah = $MI - (1,8 \times STDEV \text{ Ideal})$ s/d $MI - (0,6 \times STDEV \text{ Ideal})$
- 5) Sangat rendah = Nilai skor minimum s/d $MI - (1,8 \times STDEV \text{ Ideal})$ ¹⁵

Keterangan :

- MI = Mean Ideal,

$$\text{Rumus MI} = \frac{\text{Nilai maksimum} + \text{Nilai minimum}}{2}$$

- STDEV Ideal = Standar Deviasi Ideal,

$$\text{Rumus STDEV} = \frac{\text{Nilai maksimum} + \text{Nilai minimum}}{\text{Jumlah Kategori} + 1}$$

2. Analisis Statistik Inferensial

Statistik inferensial adalah teknik statistik yang digunakan untuk menganalisis data sampel dan hasilnya diberlakukan untuk populasi.¹⁶ Statistik inferensial juga dapat digunakan untuk menguji hipotesis penelitian yang mencari

¹⁵Eko Putro Widoyoko, *Evaluasi Program Pembelajaran*, (Cet. V; Yogyakarta: Pustaka Pelajar, 2013), h. 238.

¹⁶Sugiyono, *Metode Penelitian Kuantitatif Kualitatif dan R&D*, h. 148.

tahu pengaruh variabel X terhadap variabel Y. Sebelum uji hipotesis dilakukan dengan statistik inferensial, maka terlebih dahulu dilakukan uji prasyarat sebagai berikut:

a. Uji Normalitas Data

Uji normalitas data dimaksudkan apakah data-data yang digunakan berdistribusi normal atau tidak. Pengujian ini juga dilakukan untuk mengetahui data yang diperoleh akan diuji dengan statistik parametric atau statistik nonparametric. Untuk pengujian tersebut menggunakan statistik SPSS versi 20 melalui uji *Kolmogorov Smirnov*. Kriteria pengujian normalitas dengan hasil olahan *SPSS versi 20* yaitu jika $sign > \alpha$ maka data berdistribusi normal dan jika $sign < \alpha$ maka data tidak berdistribusi normal.

b. Uji Homogenitas

Pengujian ini dilakukan karena peneliti akan menggeneralisasikan hasil penelitian terhadap populasi penelitian. Dalam artian bahwa apabila data yang diperoleh homogen maka kelompok-kelompok sampel berasal dari populasi yang sama. Pengujian ini juga dilakukan untuk mengetahui uji *t-test* komparatif yang akan digunakan, apakah rumus yang akan digunakan *separated varians* atau *polled varians*. Pengujian homogenitas data tes hasil belajar digunakan uji F dengan rumus sebagai berikut:

$$F = \frac{\text{Varians Terbesar}}{\text{Varians Terkecil}} \dots\dots\dots 17$$

¹⁷Suharsimi Arikunto, *Prosedur Penelitian Suatu Pendekatan Praktik*, h. 164.

Kriteria pengujian adalah jika $F_{Hitung} < F_{Tabel}$ pada taraf nyata dengan F_{Tabel} didapat dari distribusi F dengan derajat kebebasan masing-masing sesuai dengan dk pembilang dan dk penyebut pada taraf $\alpha = 0,05$, maka data bersifat homogen.

c. Uji Hipotesis

Pengujian hipotesis digunakan untuk mengetahui dugaan sementara yang dirumuskan dalam hipotesis penelitian dengan menggunakan uji dua pihak sebagai berikut:

$$H_0: \mu_1 = \mu_2$$

$$H_1: \mu_1 \neq \mu_2$$

Keterangan:

μ_1 : Rata-rata hasil belajar peserta didik yang menggunakan model pembelajaran kooperatif tipe *learning together*.

μ_2 : Rata-rata hasil belajar peserta didik yang tanpa menggunakan model pembelajaran kooperatif tipe LT.

Atau dapat dituliskan sebagai berikut :

H_0 : Tidak ada perbedaan rata-rata hasil belajar matematika antara siswa yang belajar dengan menggunakan model pembelajaran kooperatif tipe *learning together* dengan siswa yang belajar tanpa menggunakan model pembelajaran kooperatif tipe LT.

H_1 : Ada perbedaan rata-rata hasil belajar matematika antara siswa yang belajar dengan menggunakan model pembelajaran kooperatif tipe *learning together* dengan siswa yang belajar tanpa menggunakan model pembelajaran kooperatif tipe LT.

Pengujian hipotesis menggunakan *t-test*. Terdapat beberapa rumus *t-test* kriteria data diperoleh dari $n_1 \neq n_2$ dengan varians homogen maka untuk pengujian hipotesis digunakan uji *t-test Polled Varians* dua pihak dengan rumus:

$$t = \frac{\bar{x}_1 - \bar{x}_2}{\sqrt{\frac{(n_1 - 1)s_1^2 + (n_2 - 1)s_2^2}{n_1 + n_2 - 2} \left(\frac{1}{n_1} + \frac{1}{n_2}\right)}}$$

Keterangan:

\bar{x}_1 = Rata-rata hitung pada kelompok eksperimen

\bar{x}_2 = Rata-rata hitung pada kelompok kontrol

s_1^2 = Variansi kelompok eksperimen

s_2^2 = Variansi kelompok kontrol

n_1 = Jumlah sampel kelompok eksperimen

n_2 = Jumlah sampel kelompok kontrol

Hipotesis penelitian akan diuji dengan kriteria pengujian sebagai berikut:

- 1) Jika $t_{hitung} > t_{tabel}$ maka H_0 ditolak, berarti ada perbedaan rata-rata hasil matematika antara peserta didik yang belajar dengan menggunakan model pembelajaran kooperatif tipe *learning together* dengan peserta didik yang belajar tanpa menggunakan model pembelajaran kooperatif tipe LT..
- 2) Jika $t_{hitung} < t_{tabel}$ maka H_0 diterima, berarti tidak ada perbedaan rata-rata hasil belajar matematika antara siswa yang belajar dengan menggunakan model pembelajaran kooperatif tipe *learning together* dengan siswa yang belajar tanpa menggunakan model pembelajaran kooperatif tipe LT.

d. Uji Efektivitas

Adapun cara untuk melihat efektivitas hasil belajar matematika antara peserta didik yang menggunakan model pembelajaran kooperatif tipe *learning together* dengan peserta didik yang tidak menggunakan model pembelajaran kooperatif tipe *learning together* di kelas VIII SMPN 5 Pallangga Kabupaten Gowa adalah dengan rumus efisiensi relatif, dengan rumus sebagai berikut:

Efisiensi relatif S_2 terhadap S_1 dirumuskan:

$$R(\hat{S}_2, \hat{S}_1) = \frac{E(S_1 - S)^2}{E(S_1 - S)^2} \quad \text{atau} \quad \frac{S_1^2}{S_2^2} \quad \dots \dots \dots 18$$

Keterangan :

R = Efisiensi relatif

S_1 = Penduga 1

S_2 = Penduga 2

S_1^2 = Variansi penduga 1

S_2^2 = Variansi penduga 2

Jika $R > 1$, secara relatif S_2 lebih efisien dari pada S_1 , sebaliknya jika $R < 1$, secara relatif S_1 lebih efisien dari pada S_2 .¹⁹

¹⁸M. Iqbal Hasan, *Pokok-pokok Materi Statistik 2 (Statistik Inferensial)*, h. 114.

¹⁹M. Iqbal Hasan, *Pokok-pokok Materi Statistik 2 (Statistik Inferensial)*, h. 114.

BAB IV

HASIL PENELITIAN DAN PEMBAHASAN

A. Deskripsi Hasil Penelitian

Hasil penelitian ini merupakan jawaban dari rumusan masalah yang telah ditetapkan sebelumnya yang dapat menguatkan sebuah hipotesis atau jawaban sementara. Berdasarkan hasil penelitian yang telah dilakukan di SMPN 5 Pallangga diperoleh data sebagai berikut:

1. Deskripsi Hasil Belajar Matematika Siswa Kelas VII C SMP Negeri 5 Pallangga Kabupaten Gowa.

Berdasarkan *pretest* dan *posttest* yang diberikan pada siswa di kelas kontrol tanpa menggunakan model pembelajaran kooperatif tipe *learning together* pada proses pembelajaran di kelas VII_C (lihat lampiran C).

Untuk mengetahui hasil belajar matematika peserta didik tersebut dapat dilihat sebagai berikut:

Tabel 4.1
Deskripsi Hasil Belajar Matematika *Pretest* dan *Posttest* Kelas Kontrol

Descriptive Statistics						
	N	Minimum	Maximum	Mean	Std. Deviation	Variance
Pretest Kontrol	42	20	55	37.10	7.434	55.259
Posttest Kontrol	42	50	85	73.14	8.224	67.638
Valid N (listwise)	42					

Berdasarkan tabel di atas, maka dapat diketahui bahwa skor maksimum yang diperoleh *pre-test* tanpa menggunakan model pembelajaran kooperatif tipe *learning together* (LT) pada kelas VII_C adalah 55, sedangkan minimum adalah 22. Nilai rata-rata yang diperoleh adalah 37,10 dengan standar deviasi 7,434 dan

varians 55,259 yang menunjukkan tingkat keragaman data. Sedangkan skor maksimum yang diperoleh *post-test* tanpa menerapkan model pembelajaran kooperatif tipe *learning together* (LT) pada proses pembelajaran di kelas VII_C kelas kontrol adalah 85 dan skor minimum adalah 50. Nilai rata-rata yang diperoleh adalah 73,14 dengan standar deviasi 8,224 dan variance 67,638.

Tabel 4.2
Kategori Hasil Belajar Matematika *Pretest* Kelas Kontrol

Tingkat Penguasaan	Kategori	<i>Pretest</i> Kelas Eksperimen	
		Frekuensi	Persentase (%)
0 – 20	Sangat rendah	1	2,38%
21 – 40	Rendah	27	64,28%
41 – 60	Sedang	14	33,34%
61 – 80	Tinggi	0	0
81 – 100	Sangat tinggi	0	0
Jumlah		42	100 %

Berdasarkan tabel di atas, dapat dilihat bahwa hasil belajar matematika *pretest* pada kelas kontrol terdapat 1 siswa (2,38%) pada kategori sangat rendah, 27 siswa (64,28%) berada pada kategori rendah, dan 14 siswa (33,34%) berada pada kategori sedang. Jadi, dapat disimpulkan bahwa persentase terbesar hasil belajar matematika siswa *pretest* pada kelas kontrol berada pada kategori rendah.

Tabel 4.3
Kategori Hasil Belajar Matematika *Posttest* Kelas Kontrol

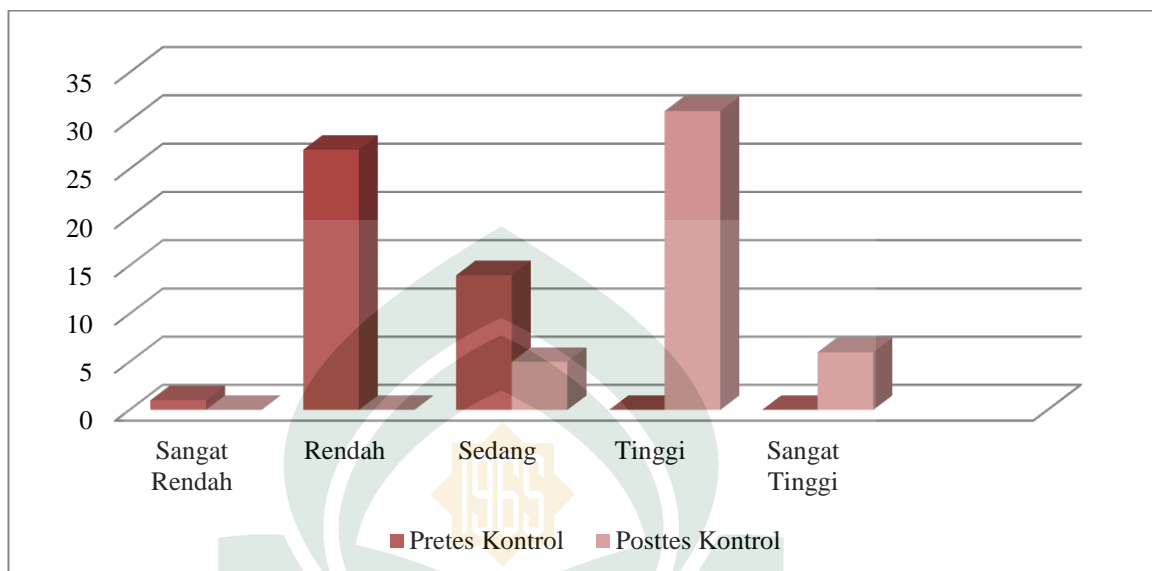
Tingkat Penguasaan	Kategori	Pretest Kelas Eksperimen	
		Frekuensi	Persentase (%)
0 – 20	Sangat rendah	0	0
21 – 40	Rendah	0	0
41 – 60	Sedang	5	11,9%
61 – 80	Tinggi	31	73,8%
81 – 100	Sangat tinggi	6	14,3%
Jumlah		42	100 %

Berdasarkan tabel di atas, dapat dilihat bahwa hasil belajar matematika *posttest* pada kelas kontrol terdapat 5 siswa (11,9%) berada pada kategori sedang, 31 siswa (73,8%) berada pada kategori tinggi, dan 6 siswa (14,3%) berada pada kategori sangat tinggi. Jadi, dapat disimpulkan bahwa persentase terbesar hasil belajar matematika siswa *posttest* pada kelas kontrol berada pada kategori tinggi.

Selanjutnya, penulis menyajikan hasil pretest dan *posttest* pada kelas kontrol dalam bentuk diagram batang guna memperlihatkan hasil belajar siswa kelas VII SMPN 5 Pallangga pada kelas kontrol sebagai berikut:

UNIVERSITAS ISLAM NEGERI
ALAUDDIN
M A K A S S A R

Gambar 4.1
Diagram Batang Hasil Pretest dan Posttest Kelas Kontrol



2. Deskripsi Hasil Belajar Matematika Peserta Didik Kelas VII D SMP Negeri 5 Pallangga yang Diajar Menggunakan Model Pembelajaran Kooperatif Tipe *Learning Together*

Berdasarkan *pretest* dan *posttest* yang diberikan pada siswa di kelas eksperimen menggunakan model pembelajaran kooperatif tipe *learning together* pada proses pembelajaran di kelas VII_D (lihat lampiran C) melalui instrumen tes.

Untuk mengetahui hasil belajar matematika peserta didik tersebut dapat dilihat sebagai berikut:

Tabel 4.4
Deskripsi Hasil Belajar Matematika *Pretest* dan *Posttest* Kelas Eksperimen

Descriptive Statistics						
	N	Minimum	Maximum	Mean	Std. Deviation	Variance
Pretest Experimen	42	22	55	37.90	8.105	65.698
Posttest Experimen	42	60	95	76.98	8.391	70.414
Valid N (listwise)	42					

Berdasarkan tabel di atas, maka dapat diketahui bahwa skor maksimum yang diperoleh sebelum menerapkan model kooperatif tipe *learning together* (*pretest*) pada kelas eksperimen adalah 55, sedangkan minimum adalah 22. Nilai rata-rata yang diperoleh adalah 37,90 dengan standar deviasi 8,105 dan varians 65,698 yang menunjukkan tingkat keragaman data. Sedangkan skor maksimum yang diperoleh setelah menerapkan model kooperatif tipe *learning together* (*posstest*) pada kelas eksperimen adalah 95 dan skor minimum adalah 60. Nilai rata-rata yang diperoleh adalah 76,98 dengan standar deviasi 8,391 dan variance 70,414 yang menunjukkan tingkat keragaman data.

Tabel 4.5
Kategori Hasil Belajar Matematika *Pretest* Kelas Eksperimen

Tingkat Penguasaan	Kategori	<i>Pretest</i> Kelas Eksperimen	
		Frekuensi	Persentase (%)
0 – 20	Sangat rendah	0	0
21 – 40	Rendah	27	64,3%
41 – 60	Sedang	15	35,7%
61 – 80	Tinggi	0	0
81 – 100	Sangat tinggi	0	0
Jumlah		42	100 %

Berdasarkan tabel di atas, dapat dilihat bahwa hasil belajar matematika *pretest* pada kelas eksperimen terdapat 27 siswa (64,3%) berada pada kategori rendah, 15 siswa (35,7%) berada pada kategori sedang. Jadi, dapat disimpulkan bahwa persentase terbesar hasil belajar matematika siswa *pretest* pada kelas eksperimen berada pada kategori rendah.

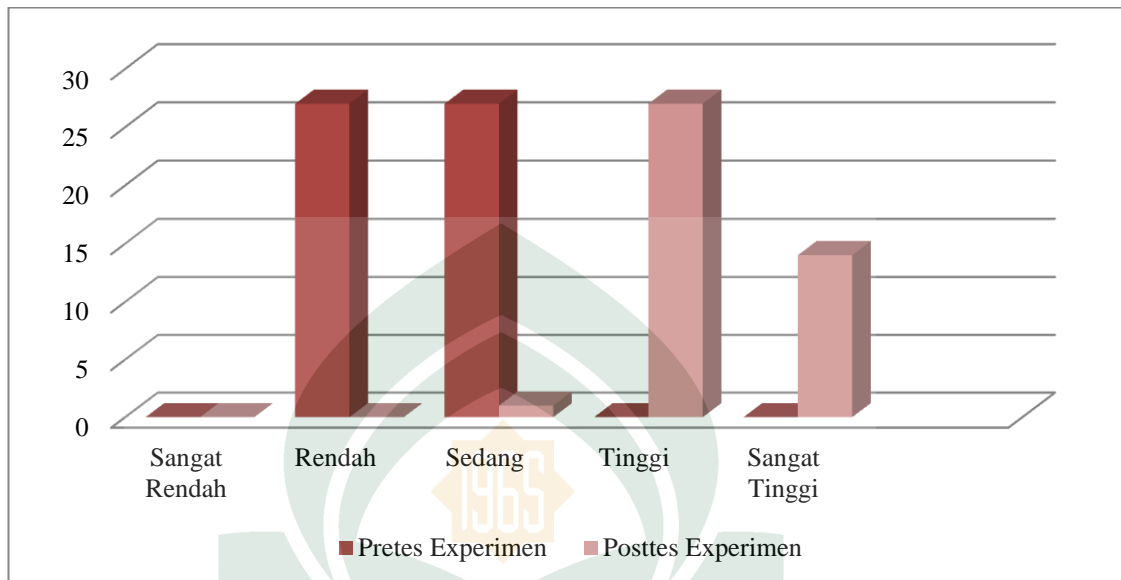
Tabel 4.6
Kategori Hasil Belajar Matematika *Posttest* Kelas Eksperimen

Tingkat Penguasaan	Kategori	Pretest Kelas Eksperimen	
		Frekuensi	Persentase (%)
0 – 20	Sangat rendah	0	0
21 – 40	Rendah	0	0
41 – 60	Sedang	1	2,38%
61 – 80	Tinggi	27	64,29%
81 – 100	Sangat tinggi	14	33,34%
Jumlah		42	100 %

Berdasarkan tabel di atas, dapat dilihat bahwa hasil belajar matematika *posttest* pada kelas eksperimen terdapat 1 siswa (2,38%) berada pada kategori sedang, 27 siswa (64,29%) berada pada kategori tinggi, dan 14 siswa (33,34%) berada pada kategori sangat tinggi. Jadi, dapat disimpulkan bahwa persentase terbesar hasil belajar matematika siswa *posttest* pada kelas eksperimen berada pada kategori tinggi.

Selanjutnya, penulis menyajikan hasil pretest dan *posttest* pada kelas eksperimen dalam bentuk diagram batang guna memperlihatkan hasil belajar siswa kelas VII SMPN 5 Pallangga pada kelas kontrol sebagai berikut:

Gambar 4.2
Diagram Batang Hasil Pretest dan Posttest Kelas Experimen



3. Pengaruh Penggunaan Model Pembelajaran Pembelajaran Kooperatif Tipe Koperatif Tipe *Learning Together* (LT) Terhadap Hasil Belajar Matematika Siswa Pada Kelas VII SMPN 5 Pallangga, Gowa

Pada bagian ini digunakan untuk menjawab rumusan masalah yang ketiga yaitu apakah terdapat pengaruh penggunaan model pembelajaran kooperatif tipe koperatif tipe *learning together* terhadap hasil belajar matematika siswa pada Kelas VII SMPN 5 Pallangga Kabupaten Gowa. Untuk melakukan analisis statistik inferensial dalam menguji hipotesis, maka diperlukan pengujian dasar terlebih dahulu meliputi uji normalitas dan uji homogenitas.

a. Uji Normalitas

Pengujian normalitas digunakan untuk mengetahui apakah data-data yang digunakan berdistribusi normal atau tidak yang dirumuskan dalam penelitian sebagai berikut:

$H_0 = \text{Data Berdistribusi Normal}$

$H_1 = \text{Data Tidak Berdistribusi Normal}$

Tabel 4.7
Uji Normalitas Kelas Kontrol

		One-Sample Kolmogorov-Smirnov Test	
		Pretest Kontrol	Posttest Kontrol
N		42	42
Normal Parameters ^{a,b}	Mean	37.10	73.14
	Std. Deviation	7.434	8.224
Most Extreme Differences	Absolute	.146	.161
	Positive	.135	.093
	Negative	-.146	-.161
Kolmogorov-Smirnov Z		.947	.142
Asymp. Sig. (2-tailed)		.331	.228

a. Test distribution is Normal.

b. Calculated from data.

- 1) Dari output di atas, diperoleh harga statistic untuk Kolmogorov-Smirnov sebesar 0,947 dan **Sig = 0,331 > 0,05**, H_0 diterima atau tidak signifikan. Dengan demikian, data *pretest* kelas kontrol berdistribusi normal.
- 2) Dari output di atas, diperoleh harga statistic untuk Kolmogorov-Smirnov sebesar 0,142 dan **Sig = 0,228 > 0,05**, H_0 diterima atau tidak signifikan. Dengan demikian, data *posttest* kelas kontrol berdistribusi normal.

M A K A S S A R

Tabel 4.8
Uji Normalitas Kelas Eksperimen

		One-Sample Kolmogorov-Smirnov Test	
		Pretest Experimen	Posttest Experimen
N		42	42
Normal Parameters ^{a,b}	Mean	37.90	76.98
	Std. Deviation	8.105	8.391
	Absolute	.150	.072
Most Extreme Differences	Positive	.076	.059
	Negative	-.150	-.072
Kolmogorov-Smirnov Z		.970	.469
Asymp. Sig. (2-tailed)		.304	.980

a. Test distribution is Normal.

b. Calculated from data.

- 1) Dari output di atas, diperoleh harga statistic untuk Kolmogorov-Smirnov sebesar 0,970 dan **Sig = 0,304 > 0,05**, H_0 diterima atau tidak signifikan. Dengan demikian, data *pretest* kelas eksperimen berdistribusi normal.
- 2) Dari output di atas, diperoleh harga statistic untuk Kolmogorov-Smirnov sebesar 0,469 dan **Sig = 0,980 > 0,05**, H_0 diterima atau tidak signifikan. Dengan demikian, data *posttest* kelas eksperimen berdistribusi normal.

b. Uji Homogenitas

Pengujian homogenitas dilakukan pada data hasil *pretest* dan *posttest* kedua sampel, yaitu pada kelas kontrol dan kelas eksperimen yang telah dirumuskan dalam penelitian ini adalah sebagai berikut:

$H_0 = \text{Varians Sama atau Data Homogen}$

$H_1 = \text{Varians Beda atau Data tidak Homogen}$

Berdasarkan hasil uji homogenitas dengan menggunakan *SPSS Versi 20* pada nilai *posttest* kedua kelas maka, diperoleh hasil sebagai berikut:

Tabel 4.9
Uji Homogenitas Posttest Kelas Kontrol dan Kelas Eksperimen

Test of Homogeneity of Variances

Posttest			
Levene Statistic	df1	df2	Sig.
.032	1	82	.858

ANOVA

Posttest					
	Sum of Squares	df	Mean Square	F	Sig.
Between Groups	308.583	1	308.583	4.471	.038
Within Groups	5660.119	82	69.026		
Total	5968.702	83			

Dari hasil analisis pada tabel *Test of Homogeneity of Variances*, diperoleh $F = 4,471$; $df1 = 1$; $df2 = 82$; dan $p\text{-value} = 0,858 > 0,05$ atau H_0 diterima. Dengan demikian, data *posttest* hasil belajar dari kedua kelompok homogen.

c. Uji Hipotesis

1) Uji-t

Pengujian hipotesis yang digunakan yaitu uji *Independent Samples Test*. Pengujian ini dilakukan untuk mengetahui ada tidaknya pengaruh penggunaan model pembelajaran pembelajaran kooperatif tipe kooperatif tipe *Learning Together* terhadap hasil belajar matematika siswa pada kelas VII SMPN 5 Pallangga Kabupaten Gowa.

Dengan demikian dirumuskan hipotesis sebagai berikut:

$$H_0: \mu_1 = \mu_2$$

$$H_1: \mu_1 \neq \mu_2$$

Keterangan:

μ_1 : Rata-rata hasil belajar peserta didik yang menggunakan model pembelajaran kooperatif tipe *learning together*.

μ_2 : Rata-rata hasil belajar peserta didik yang menggunakan model pembelajaran konvensional.

Atau dapat dituliskan sebagai berikut :

H_0 : Tidak ada perbedaan rata-rata tingkat hasil belajar matematika antara siswa yang belajar dengan menggunakan model pembelajaran kooperatif tipe *learning together* dengan siswa yang belajar menggunakan pembelajaran konvensional.

H_1 : Ada perbedaan rata-rata tingkat hasil belajar matematika antara siswa yang belajar dengan menggunakan model pembelajaran kooperatif tipe *learning together* dengan siswa yang belajar menggunakan pembelajaran konvensional.

Tabel 4.10
Hasil Uji *Independent Sample Test*

		Independent Samples Test								
		Levene's Test for Equality of Variances		t-test for Equality of Means						
		F	Sig.	t	df	Sig. (2-tailed)	Mean Difference	Std. Error Difference	95% Confidence Interval of the Difference	
								Lower	Upper	
NILAI SISWA	Equal variances assumed	.032	.858	-2.114	82	.038	-3.833	1.813	-7.440	-.227
	Equal variances not assumed			-2.114	81.967	.038	-3.833	1.813	-7.440	-.227

Berdasarkan hasil pengolahan data diperoleh $F = 0,032$ dengan angka signifikan $0,858 > 0,05$ yang berarti varians populasi kedua kelompok sama atau homogen. Karena varians data homogen diperoleh harga $t = -2,114$ dengan $\text{Sig}(2\text{-tailed}) < \alpha$ atau $(0,038 < 0,05)$ maka H_0 ditolak. Dengan demikian, hipotesis yang diajukan teruji oleh data, sehingga dapat disimpulkan bahwa terdapat perbedaan rata-rata hasil belajar matematika peserta didik kelas VII SMPN 5 Pallangga yang diajar menggunakan model pembelajaran kooperatif tipe *learning together* dan tanpa menggunakan model pembelajaran kooperatif tipe LT.

2) Efisiensi Relatif

Setelah mengetahui ada tidaknya perbedaan antara kelas eksperimen dan kelas kontrol, maka untuk mengetahui efektif tidaknya model pembelajaran yang diterapkan maka digunakan rumus efisien relatif. Suatu penduga (\hat{S}) dikatakan

efisien bagi parameternya (σ^2) apabila penduga tersebut memiliki varians yang kecil. Apabila terdapat lebih dari satu penduga, penduga yang efisien adalah penduga yang memiliki varians terkecil. Dua buah penduga dapat dibandingkan efisiensinya dengan menggunakan efisiensi relatif (*relative efficiency*).

Telah diketahui dari perhitungan analisis deskriptif bahwa variansi sampel kelas eksperimen (S_1^2)= 70,414, dan variansi sampel kelas kontrol (S_2^2)= 67,638

Sehingga diperoleh nilai:

$$\begin{aligned} R(\hat{S}_2, \hat{S}_1) &= \frac{\hat{S}_1^2}{\hat{S}_2^2} \\ &= \frac{70,414}{67,638} \\ &= 0,97 \end{aligned}$$

Berdasarkan pengolahan data di atas maka dapat diketahui bahwa nilai $R < 1$ ($0,97 < 1$) maka secara relatif \hat{S}_1 lebih efisien dari pada \hat{S}_2 . Artinya penerapan model pembelajaran kooperatif tipe LT (*Learning Together*) efektif dalam meningkatkan hasil belajar matematika peserta didik kelas VII SMPN 5 Pallangga Kabupaten Gowa.

B. Pembahasan

Pada bagian ini akan dibahas hasil penelitian yang telah diperoleh. Jenis penelitian yang digunakan adalah *Quasi Experimental* dengan desain *non-equivalent control group desain* yaitu eksperimen yang dilaksanakan pada dua kelompok. Kelas VIII_D adalah kelas eksperimen yang diajar menggunakan model pembelajaran kooperatif tipe *learning together*, sedangkan kelas VIII_C adalah kelas kontrol yang diajar tanpa menggunakan model pembelajaran kooperatif tipe *learning together*. Di mana penelitian ini bertujuan untuk mengetahui pengaruh penerapan model pembelajaran kooperatif tipe *learning together* terhadap hasil belajar matematika siswa.

Pada penelitian ini, diperoleh hasil bahwa terjadi peningkatan hasil belajar matematika yang diajar dengan menggunakan model pembelajaran kooperatif tipe *learning together* dibandingkan dengan yang siswa diajar tanpa menggunakan model pembelajaran kooperatif tipe *learning together*. Pada kedua kelas tersebut, terlihat jelas bahwa pada *posttest* kelas kontrol mengalami peningkatan pada kategori sedang dan tinggi. Sedangkan pada hasil *posttest* kelas eksperimen terjadi peningkatan yang cukup maksimal pada kategori tinggi dan sangat tinggi. Jadi, dapat disimpulkan bahwa terjadi peningkatan rata-rata hasil belajar matematika siswa pada kelas yang diajar dengan menggunakan model pembelajaran kooperatif tipe *learning together*.

Hasil belajar matematika siswa yang diajar tanpa menggunakan model pembelajaran kooperatif tipe *learning together* dapat kita lihat secara deskriptif pada hasil penelitian bahwa hasil belajar matematika siswa masih rendah

disebabkan proses pembelajaran selama ini hanya berpusat di guru dan pasif dan hanya mendengarkan penjelasan dari guru tanpa mengetahui konsep dasarnya. Karena siswa belum dilibatkan secara aktif sehingga guru sulit untuk mengembangkan atau meningkatkan pembelajaran yang benar-benar berkualitas sehingga siswa lebih lambat dan malas untuk memahami materi. Sedangkan hasil belajar matematika siswa yang diajar dengan menggunakan model pembelajaran kooperatif tipe *learning together* dapat kita lihat secara deskriptif pada hasil penelitian bahwa hasil belajar matematika siswa berada pada kategori sangat tinggi. Hal ini disebabkan model pembelajaran yang digunakan melibatkan seluruh siswa dalam belajar sekaligus siswa mengajarkan apa yang dipelajari kepada orang lain. Maka dengan menggunakan model pembelajaran kooperatif tipe *learning together* dalam pembelajaran matematika diharapkan dapat menghilangkan rasa bosan siswa belajar. Siswa dapat saling bertukar pikiran dengan teman. Hal ini akan membuat kelas lebih hidup dan menyenangkan, sehingga siswa akan lebih serius belajar. Jika dibandingkan dengan kelas yang diajarkan dengan menggunakan model pembelajaran kooperatif tipe *learning together* dengan kelas yang diajar dengan model konvensional maka hasil belajarnya jauh lebih baik dengan menerapkan model pembelajaran kooperatif tipe *learning together*.

Selain itu, untuk menarik minat siswa dalam memahami konsep-konsep yang tercakup dalam pembelajaran tidaklah mudah. Guru dituntut menerapkan suasana yang dapat membuat siswa antusias terhadap persoalan yang ada dan dapat memberikan motivasi dalam belajar matematika, sehingga mereka tertarik

untuk memecahkan persoalannya. Guru perlu membantu mengaktifkan siswa berfikir secara aktif. Pemilihan model pembelajaran yang tepat akan membantu siswa menumbuhkan minat yang ada dalam dirinya sehingga meningkatkan rasa senang, perhatian, kemauan dan kesadaran belajar.

Dalam proses pembelajaran, biasanya keaktifan siswa hanya berpusat pada sekelompok siswa, sedang siswa yang lain hanya diam dan mencatat saja. Selain itu, pertanyaan-pertanyaan yang diberikan oleh guru terkadang kurang ditanggapi oleh siswa. Mereka cenderung hanya menerima informasi seadanya saja yang diberikan oleh guru. Juga, diskusi-diskusi yang dilakukan biasanya hanya didominasi oleh siswa-siswa pintar saja. Akibatnya kebanyakan siswa memperoleh hasil belajar matematika yang rendah.

Salah satu upaya yang dapat dilakukan untuk mengatasi kelemahan pembelajaran matematika adalah melalui pemilihan model dan metode yang tepat, sehingga mampu melibatkan siswa secara aktif, baik fisik, emosi maupun sosial. Salah satu model pembelajaran yang melibatkan siswa secara aktif, yaitu dengan menggunakan model pembelajaran kooperatif.

Pembelajaran kooperatif merupakan sebuah kelompok pengajaran yang melibatkan siswa secara berkolaborasi untuk mencapai tujuan bersama. Pembelajaran kooperatif disusun dalam sebuah usaha untuk meningkatkan partisipasi siswa serta memberikan kesempatan pada siswa untuk berinteraksi dan belajar bersama-sama siswa yang berbeda latar belakangnya. Salah satu model pembelajaran kooperatif yang akan digunakan dalam penelitian ini adalah model pembelajaran kooperatif tipe *learning together*. Pemilihan model kooperatif tipe

learning together, karena pembelajaran ini melibatkan seluruh siswa dalam belajar sekaligus siswa mengajarkan apa yang dipelajari kepada orang lain. Maka dengan menggunakan model pembelajaran kooperatif tipe *learning together* dalam pembelajaran matematika diharapkan dapat menghilangkan rasa bosan siswa belajar. Siswa dapat saling bertukar pikiran dengan teman. Hal ini akan membuat kelas lebih hidup dan menyenangkan, sehingga siswa akan lebih serius belajar.

Disamping itu, model pembelajaran kooperatif tipe *learning together* telah dilakukan oleh Sri Rahayu, dkk yang berjudul “*cooperative model type of learning together to improve elementary studens mathematics communication ability*” dengan model pembelajaran kooperatif tipe *learning together* menyatakan bahwa berdasarkan hasil analisis data, Siswa yang memperoleh pembelajaran dengan model kooperatif tipe *learning together* mengalami peningkatan pada taraf sedang sedangkan siswa yang memperoleh pembelajaran konvensional mengalami peningkatan pada taraf rendah.¹ Begitu pula dengan penelitian yang dilakukan oleh Ni Putu Ari Listya Dewi, dkk yang berjudul “penerapan model pembelajaran kooperatif tipe *learning together* pada pelajaran prakarya dekewirausahaan untuk meningkatkan hasil belajar siswa kelas XI SMA Negeri Singaraja” menunjukkan bahwa setelah menerapkan model pembelajaran kooperatif tipe *learning together* dapat meningkatkan hasil belajar siswa kelas XI MIPA 2 SMA Negeri 3 Singaraja. Hal ini dapat dilihat dari hasil belajar sebelum menggunakan metode pembelajaran kooperatif tipe *learning together* yang

¹Sri Rahayu, dkk., “*Cooperative Model Type Of Learning Together To Improve Elementary Studens Mathematics Communication Ability*”, *Jurnal Pendidikan* 3, no. 1

mengalami perbaikan yang signifikan dalam pembelajaran siswa pada siklus I dan siklus II. Maka dapat disimpulkan bahwa dalam pembelajaran prakarya dan kewirausahaan ini dengan menggunakan model pembelajaran kooperatif tipe *Learning Together* ini dapat meningkatkan hasil belajar siswa.²

Berdasarkan penjelasan diatas dan penelitian terdahulu yang relevan dengan penelitian ini, hal ini berarti mendukung diterimanya hipotesis yaitu pengaruh penerapan model pembelajaran kooperatif tipe *learning together* terhadap hasil belajar matematika siswa kelas VII SMPN 5 Pallangga Kabupaten Gowa.



²Ni Putu Ari Listya Dewi, dkk., "Penerapan Model Pembelajaran Kooperatif Tipe LT (*Learning Together*) pada Pelajaran Prakarya Dekewirausahaan untuk Meningkatkan Hasil Belajar Siswa Kelas XI SMA Negeri Singaraja", *Jurnal Pendidikan*, no.4 (2015), h. 1.

BAB V

PENUTUP

A. Kesimpulan

Berdasarkan hasil penelitian dan pembahasan pada penelitian ini, maka diperoleh beberapa kesimpulan sebagai berikut:

1. Hasil belajar siswa kelas VIII_C yang diajar tanpa menggunakan model pembelajaran kooperatif tipe *learning together* memiliki presentase sebesar 5 siswa (11,9%) berada pada kategori sedang, 31 siswa (73,8%) berada pada kategori tinggi, dan 6 siswa (14,3%) berada pada kategori sangat tinggi, dengan nilai rata-rata yang diperoleh sebesar 73,14.
2. Hasil belajar matematika siswa kelas VIII_D yang diajar dengan menggunakan model pembelajaran kooperatif tipe *learning together* memiliki presentase sebesar 1 siswa (2,38%) berada pada kategori sedang, 27 siswa (64,29%) berada pada kategori tinggi, dan 14 siswa (33,34%) berada pada kategori sangat tinggi, dengan nilai rata-rata yang diperoleh sebesar 76,98.
3. Disimpulkan bahwa terdapat perbedaan rata-rata hasil belajar matematika peserta didik kelas VII SMPN 5 Pallangga yang diajar menggunakan model pembelajaran kooperatif tipe *learning together* dan tanpa menggunakan model pembelajaran kooperatif tipe *learning together*. Hal ini dapat dilihat pada hasil analisis statistik inferensial diperoleh n nilai $Sig(2-tailed) < \alpha$ atau $(0,038 < 0.05)$.

B. Implikasi Penelitian

Implikasi penelitian ini dapat dijadikan sebagai tambahan wacana, referensi dan masukan mengenai model pembelajaran kooperatif tipe *learning together* dapat meningkatkan hasil belajar matematika.

C. Saran

Berdasarkan apa yang telah disimpulkan dari hasil penelitian ini, maka penulis memiliki beberapa saran yang mungkin dapat dilaksanakan untuk meningkatkan hasil belajar matematika siswa, yaitu:

1. Kepada guru matematika SMPN 5 Pallangga agar dalam pembelajaran matematika disarankan untuk mengajar dengan menerapkan model pembelajaran kooperatif tipe *learning together* dan berusaha untuk menciptakan pembelajaran yang kreatif supaya siswa tidak merasa bosan dalam mengikuti pembelajaran matematika.
2. Kepada penentu kebijakan dalam bidang pendidikan agar hasil penelitian ini dapat dijadikan bahan pertimbangan dalam rangka meningkatkan mutu pendidikan di Sekolah Menengah Pertama terkhusus di SMPN 5 Pallangga Kabupaten Gowa.
3. Kepada peneliti lain yang berniat menyelidiki variabel-variabel yang relevan pada materi dengan situasi dan kondisi yang berbeda pada gilirannya nanti akan lahir satu tulisan yang lebih baik, lengkap dan bermutu.

DAFTAR PUSTAKA

- Abdurrahman, Mulyono. *Pendidikan Bagi Anak Berkesulitan Belajar*. Jakarta: Rineka Cipta, 2003.
- Anjar, Triyono. Identifikasi Faktor Penyebab Kesulitan Belajar Matematika Di Kelas Rendah SD Negeri Karangtengah 1 Kecamatan Sananwetan Kota Blitar. Skripsi, Malang: Jurusan KSDP, Fak. Ilmu Pendidikan, Universitas Negeri Malang, 2011.
- Arikunto, Suharsimi. *Prosedur Penelitian Suatu Pendekatan Praktik* Edisi keempat. Jakarta: PT Rineka Cipta, 2006.
- Dewi, Ni Putu Ari Listya, dkk. Penerapan Model Pembelajaran Kooperatif Tipe LT (*Learning Together*) Pada Pelajaran Prakarya Dekewirausahaan untuk Meningkatkan Hasil Belajar Siswa Kelas XI SMA Negeri Singaraja. *Jurnal Pendidikan*, No.4 (2015).
- Greppet, Frederik J. *Research Methods for the Behavioral Sciences*. Usa: Cengage Learning. 2002.
- Handayani, Sri. Determine The Implementation Of Cooperative Learning Model Learning Together In Efforts To Improve Learning Achievement Of Safety, Health Andenvironment. *Jurnal Internasional*, No. 1. 2015.
- Haque, Harist Ahmad Maulana. Penerapan Model Pembelajaran Kooperatif Tipe Learning Together (LT) Terhadap Peningkatan Hasil Belajar siswa Kelas VII Di Karangampel. Skripsi, Cirebon: Fakultas Tarbiyah, 2012.
- Hasan, M. Iqbal. *Pokok-pokok Materi Statistik 2 (Statistik Inferensif)*. Jakarta : PT Bumi Aksara, 2002.
- Hasbullah. *Dasar-dasar Ilmu Pendidikan* Edisi Revisi. Jakarta: Raja Grafindo Persada, 2005.
- [Http://Www. Jasapenulisanartikel.Com/Cara-Meningkatkan-Mutu-Pendidikan-Nasional/](http://Www.Jasapenulisanartikel.Com/Cara-Meningkatkan-Mutu-Pendidikan-Nasional/)(10 Juni 2013).
- Huda, Miftahul. *Cooperative Learning : Metode, Teknik, Struktur dan Model Terapan*. Cet. IV. Yogyakarta: Celeban Timur, 2013.
- Jasa Penulisan Artikel. *Cara Meningkatkan Mutu Pendidikan Nasional*.
- Lie, Anita. *Cooperative Learning: Mempraktikkan Cooperative Learning Di Ruang-ruang Kelas* Edisi Revisi. Jakarta: PT Grasindo, 2008.

- Mauliana, Deasy. *Model Pembelajaran Learning Together*. Diakses pada tanggal 12 Juni 2016
- Mudjiono, Dimiyati. *Belajar dan Pembelajara*. Jakarta: PT. Rineka Cipta, 2009.
- Mulyatiningsi, Endang. *Metode Penelitian Terapan Bidang Pendidikan*. Cet. III. Bandung: Alfabeta,cv,2014.
- Nas, Moch. Khoirun. Effect Of Cooperative Learning Model Learning Together Types. *Jurnal Internasional*, No. 3. 2013.
- Prahesti, Sisca Kinda, dkk. Cooperative Learning Model Of Learning Together Type With Card Sort Media. *Jurnal Internasional*, No. 3. 2014.
- Rahayu, Siti. Application Of Learning Together Models To Improve Learning Achievement Denomination Review. *Jurnal Internasional*, No.1. 2011.
- Rahayu, Sri dkk. Cooperative Model Type Of Learning Together To Improve Elementary Studens Mathematics Communication Ability. *Jurnal Internasional*, No. 1. 2015.
- Siregar, Sofyan. *Statistik Deskriptif untuk Penelitian*. Cet. I. Jakarta: Raja Grafindo Pusaka, 2011.
- Sofan Amri, Alif Khoiru Ahmadi. *Konstruksi Pengembangan Pembelajaran*. Cet. I. Jakarta: Prestasi Pustaka, 2010.
- Sudjana, Nana. *Dasar-dasar Proses Belajar mengajar*. Cet. VII. Bandung: Sinar Baru Algesindo, 2004.
- Sudjana. *Metoda Statistik*. Bandung : PT Tarsito, 2005.
- Sugiyono. *Metode Penelitian Kuantitatif Kualitatif dan R&D*. Cet. XX. Bandung: Alfabeta, 2014.
- Sugiyono. *Statistik untuk Penelitian*. Bandung: Alfabeta, 2014.
- Suyadi, HM. Meningkatkan Perstasi Belajar Matematika Melalui Metode Kooperatif Model Learning Together Pada Siswa Kelas VI. Skripsi. Semarang: Program Studi Pendidikan Matematika, FKIP Universitas Riau. 2010.
- Tim Dosen PAI. *Bunga Rampai Penelitian dalam Pendidikan Agama Islam*. Cet. I. Yogyakarta: CV Budi Utama, 2012.
- Tiro, Muhammad Arif. *Dasar-dasar Statistika*. Cet. III; Makassar: Andira Publisher, 2008.

- Triant. *Model-model Pembelajaran Inovatif Berorientasi Konstruktivistik (Konsep, Landasan Teoritis Praktis dan Implementasinya)*. Jakarta: Prestasi Pustaka, 2007.
- Uno, Hamzah B. *Model Pembelajaran*. Cet. IX. Jakarta: PT. Bumi Aksara, 2012.
- Uno, Hamzah B. *Profesi Keguruan, Problema, Solusi, dan Reformasi Pendidikan*. Jakarta: Bumi Aksara. 2007.
- Wicaksono, Andri. *Menulis Kreatif Sastra dan Beberapa Model Pembelajarannya*. Garudhawacara, 2014.
- Widoyoko, Eko Putro. *Evaluasi Program Pembelajaran*. Cet. V. Yogyakarta: Pustaka Pelajar, 2013.
- Yusuf, M. *Teori Belajar dalam Praktek*. Makassar: Alauddin University Press, 2013.



19-496

175



**BERITA ACARA UJIAN SKRIPSI
(MUNAQASYAH) MAHASISWA FAKULTAS TARBIYAH
DAN KEGURUAN UIN ALAUDDIN MAKASSAR**

Putih untuk Mahasiswa
Merah untuk Arsip
Biru untuk Akademik
Kuning untuk Jurusan

I	1. Nama Mahasiswa/NIM/Jurusan	: FATHURRAHMAN MUHAMMAD / 20700112090 / PEND. MATEMATIKA
	2. Tempat, Tgl. Lahir/Jenis kelamin	: UTUNG PANDANG / 21 APRIL - 1994 / PERLEMPUAN
	3. Hari/Tgl. Ujian	: KAUIS / 23 MARET - 2017
	4. Judul Skripsi	: PENGARUH PENERAPAN MODEL PEMBELAJARAN KOOPERATIF TIPE LEARNING TOGETHER TERHADAP HASIL BELAJAR MATEMATIKA SISWA KELAS VII SMP NEGERI 5 PADULANGA KABUPATEN GOWA
	5. Ketua/Sekretaris Sidang	: Dra. ANI HAUMAH, M. Pd. / Drs. BAHARUDDIN, M. A.
	6. Pembimbing	: 1. Dr. SITI MANILA, M. Ag. 2. NURSALAM, S. Pd., M. Si.
	7. Penguji	: 1. MAULIDAH, S. Ag., M. Pd. 2. ANI IKA PRASASTI ANDAL, S. Si., M. Pd.

II	Hasil Ujian (Lingkari salah satunya Yang sesuai)	: a. Lulus tanpa perbaikan b. Lulus dengan perbaikan c. Belum lulus dengan perbaikan tanpa ujian ulang d. Belum lulus, perbaikan dan ujian ulang
----	--	---

III	Keterangan Perbaikan :	
-----	------------------------	--

SURAT PERNYATAAN

Pada hari ini Jumat tgl. 24 bulan 03 tahun 2017. Saya nyatakan bahwa segala berkenaan dengan : **a. Perbaikan skripsi; b. Ujian ulang; c. Penjilidan skripsi dan d. Penyerahan skripsi ke Fakultas.** Saya akan selesaikan dalam jangka waktu 1 bulan 0 hari (Tidak lebih dari tiga bulan) Segala resiko yang timbul akibat keterlambatan, adalah diluar tanggung jawab Pembimbing, penguji dan fakultas, dan karena itu konsekuensinya akan saya tanggung sendiri.

Makassar, 24 MARET 2017
Memberi pernyataan,

Nama Mahasiswa : FATHURRAHMAN MUHAMMAD, S.Pd Tanda tangan

Keterangan Surat Pernyataan : Lingkari poin c dan d. Pada poin a dan b di lingkari salah satu atau keduanya sesuai kriteria kelulusan tersebut diatas (kotak II). Yang di lingkari, dibaca oleh Mahasiswa.

V	Tanda Tangan :	Makassar, 2017
	Ketua/Sekretaris	:
	Penguji	: 1. 2.
	Pembimbing	: 1. 2.

VI	Keterangan hasil perbaikan :	
	Skripsi telah diperbaiki/diujikan kembali dan telah diterima oleh tim penguji.	
	Pada tgl. <u>06</u> <u>APRIL</u> 2017	
Tanda tangan tim penguji (1)		(2)

VII	NILAI UJIAN :	I. Bahasa : Isi : Metode : Penguasaan :
		II. Bahasa : Isi : Metode : Penguasaan :
	Tgl. Yudisium, <u>24</u> <u>MARET</u> 2017	IPK Σ SksN Σ SKS

Keterangan Tambahan : Alamat Mahasiswa
 Alamat di Makassar : Jl. BIN AJA PERMA Kode pos 92161
 : No. Tlp./Hp. 082320189420 /
 Alamat daerah asal : Jl. BIN AJA PERMA Kota/Kampung GOWA Propinsi SULAWESI SELATAN