

**ANALISIS FAKTOR-FAKTOR YANG MEMENGARUHI POLA
KONSUMSI MAHASISWA INDEKOS
UIN ALAUDDIN MAKASSAR**



SKRIPSI

Diajukan Untuk Memenuhi Salah Satu Syarat Meraih
Gelar Sarjana Ilmu Ekonomi (SE) Pada Jurusan Ilmu Ekonomi
Fakultas Ekonomi dan Bisnis Islam
UIN Alauddin Makassar

UNIVERSITAS ISLAM NEGERI

ALAUDDIN
M A K A S S A R

Oleh:

FAHMY FAIZAL

90300114086

**JURUSAN ILMU EKONOMI
FAKULTAS EKONOMI DAN BISNIS ISLAM
UIN ALAUDDIN MAKASSAR**

2019

PERNYATAAN KEASLIAN SKRIPSI

Mahasiswa yang bertanda tangan dibawah ini :

Nama : Fahmy Faizal
NIM : 90300114086
Tempat/Tgl.Lahir : Sinjai, 29 Maret 1996
Jurusan : Ilmu Ekonomi
Fakultas : Ekonomi dan Bisnis Islam
Alamat : Sinjai Selatan
Judul : Analisis Faktor-Faktor Yang Memengaruhi Pola
Konsumsi Mahasiswa Indekos UIN Alauddin Makassar

Menyatakan dengan sesungguhnya dan penuh kesadaran bahwa skripsi ini benar dan hasil karya sendiri. Jika kemudian hari terbukti bahwa ia merupakan duplikat, tiruan, atau dibuat orang lain, sebagian atau seluruhnya, maka skripsi ini dan gelar yang diperoleh karenanya batal demi hukum.

Gowa, Februari 2019

Penyusun,

Fahmy Faizal

NIM: 90300114086



PENGESAHAN SKRIPSI

Skripsi berjudul “Analisis Faktor-Faktor yang Memengaruhi Pola Konsumsi Mahasiswa Indekos UIN Alauddin Makassar” yang disusun oleh Fahmy Faizal NIM: 90300114086, Mahasiswa jurusan Ilmu Ekonomi pada Fakultas Ekonomi dan Bisnis Islam UIN Alauddin Makassar, telah diuji dan dipertahankan dalam sidang Munaqasyah yang diselenggarakan pada tanggal 13 Februari 2019, bertepatan dengan 8 Jumadil Akhir 1440 H, dan dinyatakan telah dapat diterima sebagai salah satu syarat untuk memperoleh gelar Sarjana Ekonomi pada Fakultas Ekonomi dan Bisnis Islam Jurusan Ilmu Ekonomi.

Samata-Gowa, 13 Februari 2019 M
08 Jumadil Akhir 1440 H

DEWAN PENGUJI

Ketua	: Prof. Dr. H. Ambo Asse, M. Ag.	(.....)
Sekretaris	: Prof. Dr. H. Muslimin Kara, M.Ag.	(.....)
Penguji I	: Dr. H. Abd. Wahab, SE., M.Si.	(.....)
Penguji II	: Sumarlin, SE., M.Ak.	(.....)
Pembimbing I	: Drs. Thamrin Logawali, M.H.	(.....)
Pembimbing II	: Aulia Rahman Bato, SE., M.Si.	(.....)

Diketahui Oleh:
Dekan Fakultas Ekonomi dan Bisnis Islam,
UIN Alauddin Makassar

Prof. Dr. H. Ambo Asse, M.Ag.
NIP. 19580221 198703 1 002

KATA PENGANTAR



Puji dan syukur penulis panjatkan kehadirat Allah SWT, atas limpahan rahmat serta hidayah-Nya sehingga penulis dapat menyelesaikan skripsi ini sebagai salah satu persyaratan untuk menyelesaikan Program Sarjana (S1) Jurusan Ilmu Ekonomi Fakultas Ekonomi dan Bisnis Islam Universitas Islam Negeri Alauddin Makassar. Salawat serta salam tetap tercurahkan kepada baginda Rasulullah Muhammad SAW sebagai suri tauladan bagi setiap umat di seluruh alam. Skripsi ini berjudul **“Analisis Faktor-Faktor Yang Memengaruhi Pola Konsumsi Mahasiswa Indekos UIN Alauddin Makassar”** dan telah diselesaikan sesuai dengan waktu yang telah direncanakan sebelumnya.

Penulis mengucapkan terima kasih kepada orang tua tercinta ayahanda Muh Hasbi Sul dan ibunda Nurwahidah yang telah mendidik, membesarkan, dan menjaga dengan penuh kasih sayang dan cintanya yang tak pernah putus berdoa kepada Allah SWT agar anak-anaknya menjadi anak yang shaleh dan shaleha di dunia maupun akhirat. Untuk semua kakak tercinta saya, Muyassir Qalbi, S.Pdi yang telah bekerja keras demi membahagiakan adiknya selalu menjadi contoh sekaligus mengenalkan tanggungjawab kepada saya. Buat adikku tercinta, Khair Khalis dan Ananda syifa Qalbia untuk cinta dan dukungannya serta buat seluruh keluarga besar saya yang menjadi motivasi bagi saya setiap harinya.

Penulis menyadari bahwa terselesaikannya skripsi ini adalah atas izin Allah SWT sebagai pemegang kendali dan penulis sadar bahwa selama proses penulisan skripsi ini banyak mengalami kendala, namun berkat bantuan,

bimbingan, dan saran dari berbagai pihak sehingga segala kendala yang dihadapi dapat terlewati. Itu semua tidak lepas dari doa dan dukungan keluarga besar penulis yang selalu percaya bahwa segala sesuatu yang dilakukan dengan ikhlas dan tulus akan membuahkan hasil yang indah. Untuk itu, dengan segala kerendahan hati, penulis mengucapkan terima kasih kepada :

1. Bapak Prof. Dr. H. Musafir Pababbari, M.Si selaku rektor UIN Alauddin Makassar dan para Wakil Rektor serta seluruh jajaran yang senantiasa mencurahkan dedikasinya dengan penuh keikhlasan dalam rangka pengembangan mutu dan kualitas UIN Alauddin Makassar.
2. Bapak Prof. Dr. H. Ambo Asse, M.Ag selaku Dekan Fakultas Ekonomi Dan Bisnis Islam Universitas Islam Negeri Alauddin Makassar.
3. Bapak Dr. Siradjuddin, SE., M.Si dan Hasbiullah, SE., M.Si selaku Ketua dan Sekretaris Jurusan Ilmu Ekonomi Fakultas Ekonomi Dan Bisnis Islam atas segala kontribusi, bantuan, dan bimbingannya selama ini.
4. Bapak Drs. Thamrin Logawali, M.H selaku dosen pembimbing 1 dan Bapak Aulia Rahman Bato, SE., M.Si selaku dosen pembimbing 2 yang telah meluangkan waktunya ditengah kesibukannya untuk memberikan bimbingan, arahan, masukan serta saran yang sangat berguna bagi penulis untuk menyelesaikan skripsi ini.
5. Bapak Dr. H. Abdul Wahab, M.Si selaku penguji 1 dan Bapak Sumarlin, SE., M.Si yang telah memberikan saran dan masukan ditengah kesibukannya demi kesempurnaan tulisan ini.
6. Ibu Siti Aisyah S.Ag.,M.Ag. selaku pembimbing akademik saya yang selalu memberikan masukan dan saran serta arahan positif kepada saya.

7. Seluruh Dosen dan Staf pengajar Jurusan Ilmu Ekonomi Fakultas Ekonomi Dan Bisnis Islam Universitas Islam Negeri Alauddin Makassar yang telah memberikan ilmu dan pengalaman yang sangat bermanfaat bagi penulis.
8. Kepada sahabat penulis mulai dari sahabat di SD Negeri 173 Patohoni, MTSN Sinjai dan SMA negeri 2 Sinjai yang telah memberikan dukungan, semangat, kesetiaan, dan persaudaraannya selama ini.
9. Kepada sahabat seperjuangan di bangku perkuliahan, Ilmu Ekonomi B 014 yang tidak sempat penulis sebutkan satu persatu, terima kasih untuk 4 tahun yang penuh warna dan rasa pertemanan yang melebihi dari persaudaraan, kasih sayang kalian tidak akan pernah penulis lupakan.
10. Kepada seluruh kader HMI Cabang Gowa yang selalu mendukung apapun jalan yang di tempuh penulis.
11. Kepada seluruh kader Kerukunan Keluarga Mahasiswa Sinjai yang selalu memberikan semangat dan motivasi kepada penulis.
12. Sahabat lembaga pers dan rumah baca Coddoo Intelektual yang telah menjadi wadah pengembangan diri dan memberikan semangat maupun motivasi kepada penulis.
13. Sahabat Economics Study Club (ESC) Of UIN Alauddin Makassar yang telah menjadi wadah pengembangan diri penulis dan menjadi keluarga baru yang memberikan banyak motivasi dan semangat kepada penulis
14. Sahabat KKN Angkatan 58 Posko 5 Desa Kalobba, Kecamatan Tellulimpo, Kabupaten Sinjai. Terima kasih atas doa dan dukungan serta arti sebuah persaudaraan yang telah diajarkan kepada penulis selama 45 hari masa KKN yang setiap harinya berlalu dengan begitu indah bersama kalian

15. Semua pihak yang tidak dapat penulis sebutkan satu persatu, namun telah memberikan sumbangsi berupa dukungan semangat kepada penulis.

Harapan penulis semoga skripsi ini dapat memberikan manfaat bagi semua pihak meskipun penulis menyadari penuh bahwa skripsi ini jauh dari kesempurnaan. Dengan segenap kerendahan hati, penulis berharap semoga kekurangan yang ada pada skripsi ini dapat dijadikan bahan pembelajaran untuk penelitian yang lebih baik kedepannya, dan semoga skripsi ini bermanfaat bagi penulis khususnya dan pembaca pada umumnya. Akhir kata penulis mengucapkan “WassalamuAlaikum. Wr. Wb”.

Gowa, Februari 2019
Penulis

Fahmy Faizal



UNIVERSITAS ISLAM NEGERI
ALAUDDIN
M A K A S S A R

DAFTAR ISI

HALAMAN SAMPUL	i
PENGESAHAN SKRIPSI	ii
PERNYATAAN KEASLIAN SKRIPSI	iii
KATA PENGANTAR.....	iv
DAFTAR ISI.....	viii
DAFTAR TABEL	x
DAFTAR GAMBAR	xi
PEDOMAN TRANSLITERASI	xii
ABSTRAK	xviii
BAB I PENDAHULUAN.....	1
A. Latar Belakang Masalah	1
B. Rumusan Masalah.....	6
C. Tujuan Penelitian dan Kegunaan Penelitian	7
BAB II TINJAUAN TEORITIS	9
A. Teori Konsumsi	9
B. Teori Pendapatan	15
C. Hubungan Antar Variabel	21
D. Penelitian Terdahulu	27
E. Kerangka Pikir	29
F. Hipotesis Penelitian	31
BAB III METODE PENELITIAN	33
A. Jenis dan Lokasi Penelitian	33
B. Jenis dan Sumber Data	33
C. Populasi dan Sampel	34
D. Metode Analisis Data	35
E. Uji Asumsi Klasik.....	36
F. Uji Hipotesis	38

G.	
H. Defenisi Operasional	41
BAB IV HASIL DAN PEMBAHASAN	43
A. Profil Fakultas Ekonomi dan Bisnis Islam UIN Alauddin Makassar	43
B. Deskripsi Variabel Penelitian	45
C. Hasil Pengolahan Data	52
D. Pembahasan Hasil Penelitian	62
BAB V PENUTUP.....	67
A. Kesimpulan	67
B. Saran	67
DAFTAR PUSTAKA	69
LAMPIRAN.....	71
DAFTAR RIWAYAT HIDUP	93

DAFTAR TABEL

No	Teks	Halaman
1.1	Jumlah Mahasiswa FEBI UIN Alauddin Makassar Tahun 2018	5
3.1	Jumlah Mahasiswa FEBI UIN Alauddin Makassar Tahun 2018.	50
3.2	Jumlah Sampel Mahasiswa Indekos FEBI UIN Alauddin Makassar Tahun 2018.....	54
3.3	Uji Durbin Watson.....	39
4.1	Responden Berdasarkan Variabel Konsumsi.....	46
4.2	Responden Berdasarkan Variabel Uang Saku	47
4.3	Responden Berdasarkan Variabel Beasiswa.....	48
4.4	Responden Berdasarkan Variabel Tabungan.....	50
4.5	Responden Berdasarkan Variabel Jenis Kelamin	51
4.6	Uji Statistik Non Parametrik Kolmogrov Smirnov	53
4.7	Uji Multikolinieritas	54
4.8	Hasil Uji Autokorelasi.....	55
4.9	Koefisien Determinasi	57
4.10	Uji F.....	58
4.11	Uji t.....	59
4.12	Uji Regresi Linear Berganda	58

DAFTAR GAMBAR

No	Teks	Halaman
2.1	Kerangka Pikir	32
4.1	Normal Probability Plot	52
4.2	Grafik Histogram	52
4.3	Grafik Uji Heteroskedastisitas	56



PEDOMAN TRANSLITERASI

1. Konsonan

Huruf Arab	Nama	Huruf Latin	Nama
ا	Alif	Tidak dilambangkan	Tidak dilambangkan
ب	Ba	B	Be
ت	Ta	T	Te
ث	Sa	S	es (dengan titik di atas)
ج	Jim	J	Je
ح	Ha	H	ha (dengan titik di bawah)
خ	Kha	Kh	ka dan ha
د	Dal	D	De
ذ	Zal	Z	zet (dengan titik di atas)
ر	Ra	R	Er
ز	Zai	Z	Zet
س	Sin	S	Es
ش	Syin	Sy	es dan ye
ص	Sad	S	es (dengan titik di bawah)
ض	Dad	D	de (dengan titik di bawah)
ط	Ta	T	te (dengan titik di bawah)
ظ	Za	Z	zet (dengan titik di bawah)
ع	'ain	'	apostrop terbalik
غ	Gain	G	Ge
ف	Fa	F	Ef
ق	Qaf	Q	Qi
ك	Kaf	K	Ka
ل	Lam	L	El
م	Mim	M	Em
ن	Nun	N	En

و	Wau	w	We
ه	Ha	h	Ha
ء	Hamzah	,	Apostop
ي	Ya	y	Ye

Hamzah yang terletak di awal kata mengikuti vokalnya tanpa diberi tanda apapun.

Jika ia terletak di tengah atau di akhir, maka ditulis dengan tanda().

2. Vokal

Vokal bahasa Arab, seperti vokal bahasa Indonesia, terdiri atas vokal tunggal atau monoftong dan vokal rangkap atau diftong.

Vokal tunggal bahasa Arab yang lambangnya berupa tanda atau harakat, transliterasinya sebagai berikut :

Tanda	Nama	Huruf Latin	Nama
	<i>Fathah</i>	A	A
	<i>Kasrah</i>	I	I
	<i>Dammah</i>	U	U

Vokal rangkap bahasa Arab yang lambangnya berupa gabungan antara harakat dan huruf, transliterasinya berupa gabungan huruf, yaitu :

Tanda	Nama	Huruf Latin	Nama
	fathah dan ya	Ai	a dan i
	fathah dan wau	Au	a dan u

3. Maddah

Maddah atau vokal panjang yang lambangnya berupa harakat dan huruf, transliterasinya berupa huruf dan tanda, yaitu :

Harkat dan Huruf	Nama	Huruf dan Tanda	Nama
	<i>fathah dan alif atau ya</i>	a	a dan garis di atas
	<i>kasrah dan ya</i>	I	i dan garis di atas
	<i>dammah dan wau</i>	U	u dan garis di atas

4. Ta Marbutah

Transliterasi untuk *ta marbutah* ada dua, yaitu: *ta marbutah* yang hidup atau mendapat harkat *fathah*, *kasrah*, dan *dammah*, yang transliterasinya adalah [t]. Sedangkan *ta marbutah* yang mati atau mendapat harkat sukun transliterasinya adalah [h].

Kalau pada kata yang berakhir dengan *ta marbutah* diikuti oleh kata yang menggunakan kata sandang *al-* serta bacaan kedua kata itu terpisah, maka *ta marbutah* itu transliterasinya dengan [h].

5. Syaddah (Tasydid)

Syaddah atau *tasydid* yang dalam sistem tulisan Arab dilambangkan dengan sebuah tanda *tasydid* (), dalam transliterasinya ini dilambangkan dengan perulangan huruf (konsonan ganda) yang diberi tanda *syaddah*.

Jika huruf *ber-tasydid* di akhir sebuah kata dan didahului oleh huruf *kasrah* (), maka ia ditransliterasikan seperti huruf *maddah*(i).

6. Kata Sandang

Kata sandang dalam sistem tulisan Arab dilambangkan dengan huruf *alif lam ma'arifah*. Dalam pedoman transliterasi ini, kata sandang ditransliterasi seperti biasa, al-, baik ketika ia di ikuti oleh huruf syamsiah Maupun huruf qamariah. Kata sandang tidak mengikuti bunyi huruf langsung yang mengikutinya. Kata sandang ditulis terpisah dari kata yang mengikutinya dan dihubungkan dengan garis mendatar (-).

7. Hamzah

Aturan transliterasi huruf hamzah menjadi apostrop (') hanya berlaku bagi hamzah yang terletak di tengah dan akhir kata. Namun, bila hamzah terletak di awal kata, ia tidak dilambangkan, karena dalam tulisan Arab ia berupa alif.

8. Penulisan Kata Arab yang Lazim digunakan dalam Bahasa Indonesia

Kata, istilah atau kalimat Arab yang ditransliterasi adalah kata, istilah atau kalimat yang sudah lazim dan menjadi bagian dari perbendaharaan bahasa Indonesia, atau sudah sering ditulis dalam tulisan bahasa Indonesia, tidak lagi ditulis menurut cara transliterasi di atas. Misalnya kata *Al-Qur'an* (dari al-Qur'an), *sunnah*, *khusus* dan *umum*. Namun, bila kata-kata tersebut menjadi bagian dari satu rangkaian teks Arab, maka mereka harus ditransliterasi secara utuh.

9. Lafz al-Jalalah (الله)

Kata “Allah” yang didahului partikel seperti huruf *jarr* dan huruf lainnya atau berkedudukan sebagai *mudaf ilaih* (frase nominal), ditransliterasi tanpa huruf hamzah.

Adapun *ta marbutah* di akhir kata yang disandarkan kepada *lafz a-ljalalah*, ditransliterasi dengan huruf [t].

10. Huruf Kapital

Walau sistem tulisan Arab tidak mengenal huruf kapital (*All caps*), dalam transliterasinya huruf-huruf tersebut dikenai ketentuan tentang penggunaan huruf kapital berdasarkan pedoman ejaan Bahasa Indonesia yang berlaku (EYD). Huruf kapital, misalnya, digunakan untuk menuliskan huruf awal nama dari (orang, tempat, bulan) dan huruf pertama pada permulaan kalimat. Bila nama diri didahului oleh kata sandang (al-), maka yang ditulis dengan huruf kapital tetap huruf awal nama diri tersebut, bukan huruf awal kata sandangnya. Jika terletak pada awal kalimat, maka huruf A dari kata sandang tersebut menggunakan huruf kapital (AL-). Ketentuan yang sama juga berlaku untuk huruf awal dari judul referensi yang didahului oleh kata sandang al-, baik ketika ia ditulis dalam teks maupun dalam catatan rujukan (CK, DP, CDK, dan DR).

ABSTRAK

Nama : Fahmy Faizal
NIM : 90300114086
Judul Skripsi : Analisis Faktor-Faktor Yang Mempengaruhi Pola Konsumsi Mahasiswa Indekos UIN Alauddin Makassar

Penelitian ini bertujuan untuk mengetahui secara simultan pengaruh Uang Saku, Beasiswa, Tabungan dan Jenis Kelamin terhadap Pola Konsumsi Mahasiswa Indekos UIN Alauddin Makassar.

Penelitian ini menggunakan metode kuantitatif yaitu regresi linear berganda. Data penelitian ini menggunakan data primer berupa data tentang karakteristik responden yang diperoleh dengan cara wawancara langsung menggunakan koesioner dengan memuat beberapa pertanyaan terkait dengan variabel-variabel terikat yang digunakan dan data sekunder berupa data yang diperoleh secara tidak langsung untuk mendapatkan data mahasiswa yang diperoleh dari portal online UIN Alauddin Makassar dan data base FEBI UIN Alauddin Makassar. Adapun variabel (X) berupa Uang Saku, variabel (D) berupa Beasiswa, Tabungan, Jenis Kelamin dan variabel (Y) berupa Konsumsi. Adapun jumlah sampel yang diperoleh dari sampel acak berstrata proporsional sebanyak 126. Dengan analisis regresi linear berganda dengan menggunakan SPSS versi 21.

Hasil penelitian menunjukkan 1). Uang saku (X1) berpengaruh positif dan signifikan terhadap pola konsumsi mahasiswa indekos UIN Alauddin Makassar (2). Beasiswa (D1) berpengaruh positif dan signifikan terhadap pola konsumsi mahasiswa indekos UIN Alauddin Makassar. (3). Tabungan (D2) tidak berpengaruh terhadap pola konsumsi mahasiswa indekos UIN Alauddin Makassar. Jenis Kelamin (D3) tidak berpengaruh terhadap pola konsumsi mahasiswa indekos UIN Alauddin Makassar.

Kata Kunci : *Konsumsi, Uang Saku, Beasiswa, Tabungan, dan Jenis Kelamin*

BAB I

PENDAHULUAN

A. Latar Belakang Masalah

Konsumsi merupakan kegiatan belanja barang dan jasa yang dilakukan oleh individu maupun rumah tangga dengan tujuan untuk memenuhi kebutuhan dari orang yang melakukan pembelanjaan tersebut, atau juga pendapatan yang dibelanjakan. Konsumsi sangat berpengaruh terhadap stabilitas perekonomian. Semakin tinggi tingkat konsumsi, semakin tinggi pula perubahan kegiatan ekonomi. Kebutuhan hidup manusia selalu berkembang sejalan tuntutan zaman, tidak sekedar untuk memenuhi kebutuhan hidup saja, akan tetapi menyangkut kebutuhan lainnya seperti kebutuhan pakaian, rumah, kesehatan dan lain sebagainya sejalan dengan peningkatan pendapatan. Konsumsi merupakan salah satu kegiatan ekonomi untuk memenuhi berbagai kebutuhan barang dan jasa, (Perkasa, 2012:1).

Kehidupan sehari-hari manusia selalu berusaha untuk memenuhi kebutuhannya secara terus-menerus, karena memang pada dasarnya manusia tidak lepas dari kebutuhan dan tidak akan pernah puas. Kebutuhan manusia dapat terpenuhi salah satunya melalui kegiatan konsumsi, yaitu konsumen akan mengalokasikan kekayaannya untuk memenuhi kebutuhan. Konsumen mengkonsumsi kebutuhan tersebut didasari faktor-faktor pendukung, yang mencakup pendapatan tinggi dan kebiasaan atau gaya hidup setiap konsumen.

Kajian islam tentang konsumsi sangat penting, agar seseorang berhati-hati dalam menggunakan kekayaan atau dalam berbelanja suatu negara mungkin menilai kekayaan melimpah, tetapi apabila kekayaan tersebut tidak di atur pemanfaatannya dengan baik dan ukuran masalah, maka kesejahteraan (*welfare*) akan mengalami kegagalan. Jadi yang terpenting dalam ini adalah cara penggunaan yang harus diarahkan pada pilihan-pilihan (*preferensi*) yang mengandung masalah (baik dan bermanfaat), agar kekayaan tersebut dimanfaatkan pada jalan sebaik-baiknya untuk kemakmuran dan kemaslahatan rakyat secara menyeluruh. Demikian juga halnya dalam ekonomi individu, yang perlu diperhatikan adalah cara pemanfaatan kekayaan, barang dan jasa serta membuat pilihan-pilihan (*preferensi*) dalam mengkonsumsi barang dan jasa.

Al-Qur'an dan hadis yang memberikan petunjuk-petunjuk yang jelas tentang konsumsi, supaya perilaku konsumsi manusia menjadi terarah dan agar manusia dijauhkan dari sifat yang hina karena perilaku konsumsinya. Perilaku konsumsi yang sesuai dengan ketentuan Allah dan RasulNya akan menjamin kehidupan manusia yang adil dan sejahtera dunia dan akhirat (*falah*). Hal tersebut dapat dilihat pada ayat yang membahas tentang pola dan prinsip konsumsi dalam islam yaitu Firman Allah Swt Q.S Al-A'raf/7:31

Terjemahnya :

Hai anak Adam, pakailah pakaianmu yang indah di Setiap (memasuki) mesjid, makan dan minumlah, dan janganlah berlebih-lebihan. Sesungguhnya Allah tidak menyukai orang-orang yang berlebih-lebihan. (Kementerian Agama RI,)
Secara eksplisit Allah memerintahkan makan dan minum secara wajar, tidak

berlebihan atau melampaui batas. Berlebih-lebihan atau melampaui batas dalam menggunakan (mengkonsumsi) suatu kebutuhan sangat dicela oleh islam. Dengan demikian, kesederhanaan menjadi elan vital ajaran islam dalam perilaku konsumsi. Kebutuhan manusia tentu tidak sebatas makan, minum, pakaian, perumahan, tetapi juga kendaraan, sarana komunikasi dan alat-alat teknologinya, seperti komputer, laptop, alat rumah tangga dan lain-lain yang mempermudah kehidupan manusia. Dalam memenuhi kebutuhan tersebut, manusia seringkali merasa tidak pernah merasa puas dengan apa yang telah dinikmati (dikonsumsi). Manusia seringkali dihindangi penyakit tamak. Dalam konteks ini Nabi Muhammad Saw bersabda yang artinya :

“Seandainya seseorang mempunyai dua bukit gunung berupa emas, dia akan mengharap mempunyai tiga gunung, dan sebagainya. Tidak ada yang bisa menghentikan keserakahannya kecuali tanah menyumbat mulutnya (mati)”. (H.R.Bukhari) dan (Muslim).

Hadis tersebut menjelaskan bahwa jika manusia telah mendapatkan dan menikmati sesuatu, maka ia ingin mendapatkan yang satu lainnya. Inilah karakter manusia materialis yang tidak disetujui islam. Karakter ini dalam ilmu ekonomi disebut *homo-economicus*. Konsep ini bertentangan konsep ekonomi islam bahwa manusia adalah *homo-islamicus* bukan *homo-economicus*.

Mahasiswa adalah seseorang yang telah terdaftar di sebuah universitas dan memenuhi persyaratan lain yang ditetapkan oleh universitas yang bersangkutan.

Mahasiswa sama halnya dengan masyarakat dengan rumah tangga, juga melakukan aktivitas ekonomi sehari-hari termasuk konsumsi. Namun, pola konsumsi suatu masyarakat atau individu termasuk pola mahasiswa berbeda-beda satu sama lain. Lain halnya bila mahasiswa indekos harus tinggal terpisah dari orangtua mereka harus memilih untuk tinggal di kos. Dengan demikian, pola konsumsi mereka dengan jelas berbeda pola konsumsi mahasiswa yang tinggal dengan orang tuanya. Hal ini disebabkan mahasiswa indekos harus mengeluarkan biaya-biaya rutin seperti biaya untuk makan (pangan) sehari-hari, biaya listrik, transportasi, air, uang sewa kos, dan perlengkapan sehari-hari lainnya.

Konsumsi rutin mahasiswa indekos seperti biaya makan, listrik, transportasi, air, pulsa serta kebutuhan lainnya seperti sabun, odol, sampo, bedak, dan lain sebagainya. Sedangkan konsumsi yang tidak rutin adalah setiap tambahan pengeluaran yang tidak terduga. Konsumsi mahasiswa diluar dari konsumsi makanan biasanya hanya berpusat pada perkuliahan, seperti biaya internet, print tugas, buku dan lain sebagainya.

Mahasiswa indekos sama halnya dengan mahasiswa pada umumnya, tergolong bukan angkatan kerja karena mahasiswa termasuk pelajar yang tidak mencari kerja (pengangguran) ataupun sedang bekerja melainkan mereka kuliah dan menerima pendapatan, sehingga mahasiswa tidak memiliki pendapatan permanen sendiri, Wurangian (2015:76). Pendapatan mahasiswa indekos bisa berasal dari uang saku dari orang tua, dan beasiswa (penerima beasiswa). Uang saku dari orang tua adalah uang yang diterima setiap minggu atau setiap bulan, dari uang saku inilah

yang selanjutnya mahasiswa gunakan dalam memenuhi kebutuhan mereka selanjutnya mereka lokasikan untuk pengeluaran komsumsi mereka baik itu komsumsi rutin maupun tidak rutin.

Mahasiswa indekos harus dapat memilih pola komsumsi yang diterapkan dalam kehidupannya sehari-hari di tempat kos, sesuai dengan kebutuhan dan persediaan dana yang ada. Jumlah uang saku yang diterima oleh mahasiswa indekos juga akan berpengaruh terhadap komsumsi yang dilakukannya. Mahasiswa yang menerima uang saku dalam jumlah yang lebih besar akan mempunyai kecenderungan melakukan komsumsi lebih banyak dibandingkan dengan mahasiswa yang menerima uang saku lebih sedikit.

Perbedaan ini memicu peneliti untuk meneliti pola konsumsi mahasiswa indekost. Keberadaan tempat indekost sangat penting dan merupakan kebutuhan utama bagi mahasiswa. Seperti halnya mahasiswa UIN Alauddin Makassar yang sebagian berasal di luar daerah Gowa.

UIN Alauddin Makassar adalah salah satu Universitas Islam Negeri di Provinsi Sulawesi Selatan. UIN Alauddin Makassar memiliki delapan fakultas, salah satunya yaitu Fakultas Ekonomi dan Bisnis Islam. Lokasi UIN Alauddin Makassar banyak dikelilingi oleh tempat indekost yang dihuni oleh mahasiswa dan banyak mahasiswa FEBI UIN Alauddin Makassar termasuk indekos.

Berikut total keseluruhan data mahasiswa Fakultas Ekonomi dan Bisnis Islam UIN Alauddin Makassar

Tabel 1.1
Jumlah Mahasiswa FEBI UIN Alauddin Makassar Tahun 2018

Jurusan	Jumlah Mahasiswa
Akuntansi	630
Manajemen	638
Ilmu Ekonomi	551
Ekonomi Islam	547
Perbankan Syariah	164
Jumlah	2.530

Sumber : Bagian Akademik Fakultas Ekonomi dan Bisnis Islam (Data Diolah), Tahun 2018

Berdasarkan tabel 1.1 dapat diketahui jumlah keseluruhan mahasiswa FEBI yang terdiri dari Akuntansi, Manajemen, Ilmu Ekonomi, Ekonomi Islam, dan Perbankan Syariah sebesar 2.530 mahasiswa

Mahasiswa FEBI UIN Alauddin Makassar adalah mahasiswa yang masih aktif dalam mengikuti kegiatan perkuliahan serta sudah mengikuti dan memahami banyak perkuliahan yang diambil seperti mata kuliah Teori Ekonomi Mikro yang dimana mata kuliah ini membahas tentang konsumsi. Sehingga penulis tertarik untuk meneliti pola konsumsi mahasiswa FEBI UIN Alauddin Makassar.

Mahasiswa seperti halnya rumah tangga ataupun keluarga, dalam penentuan tingkat kesejahteraan mahasiswa dapat ditinjau dari proporsi konsumsinya. Semakin tinggi proporsi konsumsinya maka mahasiswa tersebut akan semakin sejahtera. Ketika uang saku meningkat dan sebagian uang saku tersebut digunakan untuk mengkonsumsi non makanan, maka tingkat kesejahteraan mahasiswa dapat dikatakan membaik.

Berdasarkan permasalahan yang telah di uraikan, maka penulis tertarik melakukan penelitian dengan judul “**Analisis Faktor-Faktor Yang Memengaruhi Pola Konsumsi Mahasiswa Indekos UIN Alauddin Makassar.**”

B. Rumusan Masalah

1. Apakah uang saku dapat memengaruhi pola konsumsi mahasiswa indekos FEBI UIN Alauddin Makassar ?
2. Apakah beasiswa dapat memengaruhi pola konsumsi mahasiswa indekos FEBI UIN Alauddin Makassar ?
3. Apakah tabungan dapat memengaruhi pola konsumsi mahasiswa indekos FEBI UIN Alauddin Makassar ?
4. Apakah jenis kelamin dapat memengaruhi pola konsumsi mahasiswa indekos FEBI UIN Alauddin Makassar ?

C. Tujuan Penelitian dan Kegunaan Penelitian

Berdasarkan rumuan masalah yang telah diuraikan maka dapat diambil tujuan penelitian ini antara lain :

1. Untuk mengetahui pengaruh uang saku terhadap pola konsumsi mahasiswa FEBI UIN Alauddin Makassar.
2. Untuk mengetahui pengaruh beasiswa terhadap pola konsumsi mahasiswa FEBI UIN Alauddin Makassar.
3. Untuk mengetahui pengaruh tabungan terhadap pola konsumsi mahasiswa FEBI UIN Alauddin Makassar.

4. Untuk mengetahui pengaruh jenis kelamin terhadap pola konsumsi mahasiswa FEBI UIN Alauddin Makassar.

Adapun kegunaan penelitian yang diperoleh dari penelitian ini adalah sebagai berikut :

1. Sebagai syarat untuk memperoleh gelar sarjana ekonomi FEBI UIN Alauddin Makassar.
2. Penelitian ini diharapkan dapat menambah ilmu bagi penulis untuk pekerjaan yang akan ditempuh di masa yang akan datang.
3. Penelitian ini diharapkan dapat menjadi referensi bagi peneliti selanjutnya untuk mengembangkan peneliti yang berhubungan dengan pola konsumsi.
4. Sebagai penambah, pelengkap, sekaligus pembanding hasil-hasil penelitian terdahulu menyangkut topik yang sama.

BAB II

TINJAUAN TEORITIS

A. *Teori Konsumsi*

Konsumsi menurut Mankiw (2000) “konsumsi adalah barang atau jasa yang dibeli oleh rumah tangga konsumsi terdiri dari barang tidak tahan lama (*non durable goods*) adalah barang yang habis dalam waktu pendek, seperti makanan dan pakaian. Kedua barang tahan lama (*durable goods*) adalah barang yang memiliki usia panjang seperti mobil, televisi, alat elektronik, dan lainnya. Ketiga, jasa (*services*) meliputi pekerjaan yang dilakukan untuk konsumen oleh individu dan perusahaan seperti jasa potong rambut dan berobat ke dokter (Perkasa, 2012:8).

Menurut Eugence A. Diulio, Ph. D (1993) “ konsumsi terbagi dua yaitu konsumsi rutin dan konsumsi sementara. Konsumsi rutin adalah pengeluaran untuk pembelian barang-barang dan jasa yang secara terus menerus di keluarkan selama beberapa tahun. Konsumsi rutin adalah pengeluaran untuk pembelian barang-barang dan jasa yang terus menerus dilakukan selama beberapa tahun. Konsumsi sementara adalah setiap tambahan yang tidak terduga terhadap konsumsi rutin”. Menurut Deliarnov (1995) “konsumsi adalah bagian dari pendapatan yang dibelanjakan untuk pembelian barang-barang dan jasa-jasa guna mendapatkan kepuasan dan memenuhi kebutuhan”. Menurut Samuelson dan Nordhaus (1996) “konsumsi adalah pengeluaran untuk pembelian barang-barang dan jasa akhir guna mendapatkan kepuasan ataupun memenuhi kebutuhannya” (Perkasa, 2012:8).

Samuelson dan Nordhaus (1996) “Konsumsi adalah pengeluaran untuk pembelian barang-barang dan jasa akhir guna mendapatkan kepuasan ataupun memenuhi kebutuhannya”. Nopirin (1997), konsumsi dalam istilah sehari-hari sering diartikan sebagai pemenuhan akan makanan dan minuman. Konsumsi mempunyai pengertian yang lebih luas lagi yaitu barang dan jasa akhir yang dibutuhkan untuk memenuhi kebutuhan manusia. Barang dan jasa akhir yang dimaksud adalah barang dan jasa yang sudah siap dikonsumsi oleh konsumen. Barang konsumsi ini terdiri dari barang konsumsi sekali habis dan barang konsumsi yang dapat dipergunakan lebih dari satu kali. Badan Pusat Statistik, menyatakan pengeluaran rumah tangga dibedakan atas pengeluaran konsumsi makanan dan pengeluaran konsumsi non makanan (Perkasa, 2012:9).

Julian (16:2016) ada beberapa perdebatan tentang konsep Teori konsumsi. Teori-teori tersebut yaitu teori konsumsi John Maynard Keynes, teori konsumsi Milton Friedman, teori konsumsi Franco Modigliani, dan teori konsumsi James Dusenberry.

1. Teori Konsumsi John Maynard Keynes

Mankiw (2003), teori Keynes mengandalkan analisis statistik dan juga membuat dugaan tentang konsumsi berdasarkan introspeksi dan observasi. Pertama dan terpenting Keynes menduga bahwa, kecenderungan mengkonsumsi marginal (*marginal propensity to consume*) jumlah yang dikonsumsi dalam setiap tambahan pendapatan adalah antara nol dan satu. Kecenderungan mengkonsumsi marginal adalah krusial bagi rekomendasi kebijakan Keynes untuk menurunkan pengangguran

yang meluas. Kekuatan kebijakan fiskal untuk mempengaruhi perekonomian seperti ditunjukkan oleh pengganda kebijakan fiskal muncul dari umpan balik antara pendapatan dan konsumsi. Kedua, Keynes menyatakan bahwa rasio konsumsi terhadap pendapatan, yang disebut kecenderungan mengkonsumsi rata-rata (*average propensity to consume*), turun ketika pendapatan naik. Keynes percaya bahwa tabungan adalah kemewahan, sehingga Keynes berharap orang mampu menabung dalam proporsi yang lebih tinggi dari pendapatan mereka ketimbang orang tidak mampu.

Ketiga, Keynes berpendapat bahwa pendapatan merupakan determinan konsumsi yang penting dan tingkat bunga tidak memiliki peranan penting. Keynes menyatakan bahwa pengaruh tingkat bunga terhadap konsumsi hanya sebatas teori. Kesimpulannya bahwa pengaruh jangka pendek dari tingkat bunga terhadap pengeluaran individu dari pendapatannya yang bersifat sekunder dan relatif tidak penting. Berdasarkan tiga dugaan ini, fungsi konsumsi keynes sering ditulis sebagai berikut :

$$C = a + bY, \quad a > 0, \quad 0 < b < 1$$

Keterangan :

C = konsumsi

Y = Pendapatan disposable

a = konstanta

b = Kecenderungan mengkonsumsi marginal

Pendapatan disposable yang diterima rumah tangga sebagian besar digunakan untuk konsumsi, sedangkan sisanya ditabung.

$$Y_d = C + S$$

$$Y_d = (C_0 + bY_d) + S$$

$$S = -C_0 + (1 - b) Y$$

Keterangan :

C_0 = konsumsi rumah tangga secara nasional pada saat pendapatan nasional sama dengan nol

B = kecenderungan konsumsi marginal

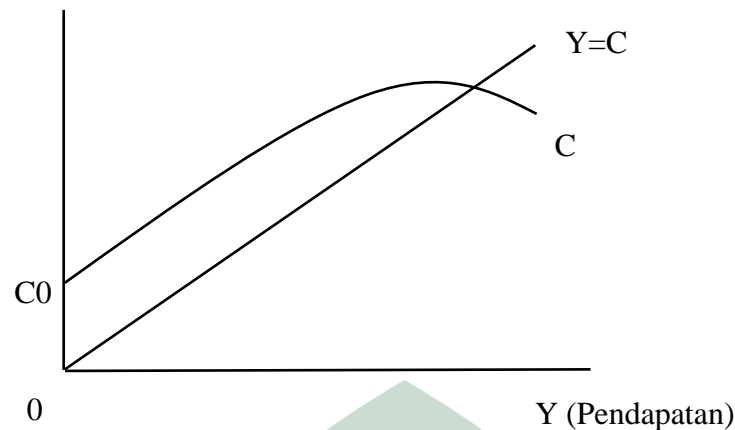
C = Tingkat konsumsi

S = tingkat tabungan

Y = tingkat pendapatan nasional

Setiap tambahan penghasilan disposable akan dialokasikan untuk menambah konsumsi dan tabungan. Besarnya tambahan pendapatan disposable yang menjadi tambahan tabungan disebut kecenderungan menabung marginal atau *Marginal Propensity to Save* (MPS). Sedangkan rasio antara tingkat tabungan dengan pendapatan disposable disebut kecenderungan menabung rata-rata atau *Average Propensity to Save* (APS).

Secara grafis, fungsi konsumsi Keynes digambarkan sebagai berikut :



Gambar 2.1 Fungsi Konsumsi Keynes

Menurut Reksoprayitno (2000:146), secara singkat dibawah ini beberapa catatan mengenai fungsi konsumsi Keynes:

- a. Variabel nyata adalah bahwa fungsi konsumsi Keynes menunjukkan hubungan antara pendapatan nasional dengan pengeluaran konsumsi yang keduanya dinyatakan dengan menggunakan tingkat harga konstan.
- b. Pendapatan yang terjadi disebutkan bahwa pendapatan nasional yang menentukan besar kecilnya pengeluaran konsumsi adalah pendapatan nasional yang terjadi (*current national income*).
- c. Pendapatan absolute disebutkan bahwa fungsi konsumsi Keynes variabel pendapatan nasionalnya perlu di interpretasikan sebagai pendapatan nasional absolut, yang dapat dilawankan dengan pendapatan relatif, pendapatan permanen dan sebagainya.
- d. Bentuk fungsi konsumsi menggunakan fungsi konsumsi dengan bentuk garis lurus. Keynes berpendapat bahwa fungsi konsumsi berbentuk lengkung.

2. Teori Konsumsi Milton Friedman

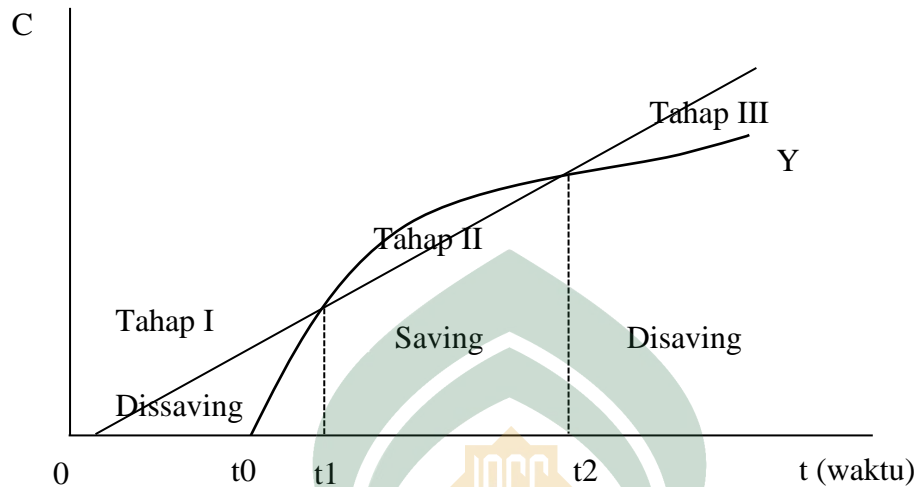
Dalam Guritno Mangkoesabroto (1998:72), teori dengan hipotesis pendapatan permanen dikemukakan oleh Milton Friedman. Menurut teori ini dapat digolongkan menjadi 2, yaitu pendapatan permanen (*Permanen Income*) dan pendapatan sementara (*Transitory Income*). Pengertian dari pendapatan permanen adalah :

- a. Pendapatan yang selalu diterima pada setiap periode tertentu dan dapat diperkirakan sebelumnya, misalnya pendapatan dari gaji atau upah.
- b. Pendapatan yang diperoleh dari semua faktor yang menentukan kekayaan seseorang. Pengertian pendapatan sementara adalah pendapatan yang tidak bisa diperkirakan sebelumnya.

3. Teori Konsumsi Franco Modigliani

Teori dengan hipotesis siklus hidup dikemukakan oleh Franco Modigliani. Franco Modigliani menerangkan bahwa pola pengeluaran konsumsi masyarakat mendasar pada kenyataan bahwa pola penerimaan dan pola pengeluaran konsumsi seseorang pada umumnya dipengaruhi oleh masa dalam siklus hidupnya. Karena orang cenderung menerima penghasilan/pendapatan yang rendah pada usia muda, tinggi dan usia menengah dan rendah pada usia tua, maka rasio tabungan akan berfluktuasi sejalan dengan perkembangan umur mereka yaitu orang muda akan mempunyai tabungan negatif (*dissaving*), orang berumur menengah menabung dan membayar kembali pinjaman masa muda mereka dan usia tua akan mengambil tabungannya yang dibuatnya di masa usia menengah.

Dari pembagian tahapan usia tersebut di atas, kemudian diperjelas dengan menggunakan pendekatan kurva seperti pada gambar 2.2 berikut:



Gambar 2.2 Fungsi Konsumsi Modigliani

Gambar di atas menjelaskan bahwa pada tahap I pada usia 0 tahun hingga t_0 tahun seseorang melakukan pengeluaran konsumsinya dalam kondisi dissaving. Pada usia t_0 tahun hingga usia t_1 tahun digambarkan bahwa pada usia tersebut sebenarnya seseorang sudah dapat memenuhi kebutuhan hidupnya, akan tetapi kondisinya masih ada ketergantungan dengan orang lain. Tahap II, pada usia t_1 tahun hingga usia t_2 tahun menunjukkan orang berkonsumsi sepenuhnya dalam kondisi saving artinya pengeluaran konsumsinya sudah tidak lagi tergantung pada orang lain. Dan pada tahap III, ketika seseorang pada usia tua (sudah tidak produktif) dimana orang tersebut tidak mampu lagi bekerja menghasilkan pendapatan sendiri, sehingga seseorang tersebut dapat dikatakan bahwa orang berkonsumsi kembali dalam kondisi dissaving

Modigliani menganggap penting peranan kekayaan (*assets*) sebagai penentu tingkah laku konsumsi. Konsumsi akan meningkat apabila terjadi kenaikan nilai kekayaan seperti karena adanya inflasi maka nilai rumah dan tanah meningkat, karena adanya kenaikan harga surat-surat berharga atau karena peningkatan dalam jumlah uang beredar. Sesungguhnya dalam kekayaan orang menumpuk kekayaan sepanjang hidup mereka dan tidak hanya orang yang sudah pensiun saja. Apabila terjadi kenaikan dalam nilai kekayaan, maka konsumsi akan meningkat atau dapat dipertahankan lebih lama. Akhirnya hipotesis siklus kehidupan ini berarti menekan hasrat konsumsi, menekan koefisien pengganda dan melindungi perekonomian dari perubahan-perubahan yang tidak diharapkan, seperti perubahan dalam investasi, ekspor, maupun pengeluaran lainnya.

4. Teori Konsumsi James Dusenberry

Soediyono Reksoprayitno (2000:146), James Dusenberry mengemukakan bahwa pengeluaran konsumsi suatu masyarakat ditentukan terutama oleh tingginya pendapatan yang pernah dicapainya. Pendapatan berkurang, konsumen tidak akan banyak mengurangi pengeluaran atau konsumsi. Untuk mempertahankan tingkat konsumsi yang tinggi, terpaksa mengurangi besarnya tabungan. Apabila pendapatan bertambah maka konsumsi mereka juga akan bertambah tetapi pertambahannya tidak terlalu besar. Sedangkan tabungan akan bertambah besar dengan pesatnya. Kenyataan terus kita jumpai sampai tingkat pendapatan tertinggi yang kita telah capai tercapai kembali. Sesudah puncak dari pendapatan sebelumnya telah dilalui, maka tambahan

pendapatan akan banyak menyebabkan bertambahnya pengeluaran untuk konsumsi, sedangkan dilain pihak bertambahnya tabungan tidak begitu cepat.

Dalam teorinya, Dusenberry menggunakan dua asumsi yaitu:

- Selera sebuah rumah tangga atas barang konsumsi adalah *interdependen*. Artinya pengeluaran konsumsi rumah tangga dipengaruhi oleh pengeluaran yang dilakukan oleh orang sekitarnya.
- Pengeluaran konsumsi adalah *irreversibel*. Artinya pola pengeluaran seseorang pada saat penghasilan naik berbeda dengan pola pengeluaran pada saat penghasilan mengalami penurunan.

Bentuk fungsi konsumsi masyarakat menurut Dusenberry akibat dari adanya pendapatan relatif adalah sebagai berikut:

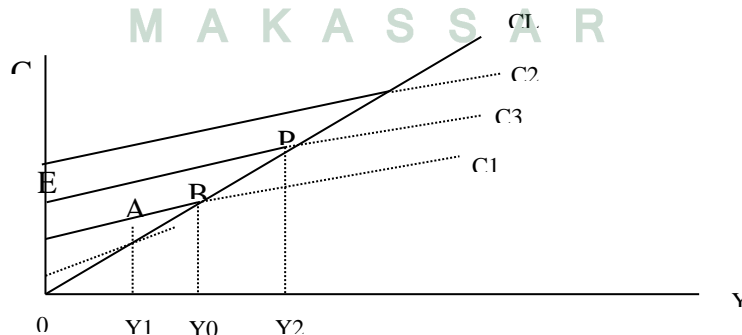
$$C/Y_t = f[Y/Y^*]$$

Keterangan:

Y_t = pendapatan pada tahun t

Y^* = pendapatan tertinggi yang pernah dicapai pada masa lalu

Bentuk fungsi tersebut dapat dijelaskan dengan kurva seperti berikut ini:



Gambar 2.3 Fungsi Konsumsi Dusenberry

Gambar diatas menjelaskan bahwa CL menunjukkan besarnya pengeluaran konsumsi jangka panjang. Apabila pendapatan sebesar OY_0 , maka besarnya pengeluaran konsumsi yang terjadi adalah BY_0 , apabila pendapatan mengalami penurunan dari OY_0 menjadi OY_1 , maka pengeluaran konsumsi tidak akan turun ke titik E pada kurva pengeluaran jangka panjang (C) namun ke titik A pada kurva pengeluaran konsumsi jangka pendek C_1 . Dalam hal ini pada saat terjadinya penurunan pendapatan, pengeluaran konsumsi rumah tangga tidak turun drastis melainkan bergerak turun secara perlahan.

Pengamatan yang dilakukan Dusenberry mengenai pendapatan relatif secara memungkinkan terjadi suatu kondisi yang demikian, apabila seseorang pendapatannya mengalami kenaikan maka dalam jangka pendek tidak akan langsung menaikkan pengeluaran konsumsi secara proporsional dengan kenaikan pendapatan, akan tetapi kenaikan pengeluaran konsumsinya lambat karena seseorang lebih memilih untuk menambah jumlah tabungan (*saving*), dan sebaliknya bila pendapatan turun seseorang tidak mudah terjebak dengan kondisi konsumsi dengan biaya tinggi (*high consumption*).

5. Teori Konsumsi Irving Fisher

Ahli ekonomi Irving Fisher mengembangkan model yang digunakan para ekonom untuk menganalisis bagaimana konsumen yang berpandangan ke depan rasional membuat pilihan antara waktu yaitu, pilihan yang meliputi priode waktu yang berbeda. Model Fisher menghilangkan hambatan-hambatan yang dihadapi konsumen, prefensi yang mereka miliki dan bagaimana hambatan-hambatan. Serta

preferensi ini bersama-sama menentukan pilihan mereka terhadap konsumsi dan tabungan.

Konsumen menghadapi batasan atas beberapa banyak yang mereka bisa belanjakan, yang disebut batasan atau kendala anggaran (*budget constraint*). Ketika mereka memutuskan beberapa banyak yang akan dikonsumsi hari ini dan berapa banyak yang akan menabung untuk masa depan, mereka menghadapi batasan anggaran antara waktu (*intertemporal budget constraint*), yang mengukur sumber daya total yang tersedia untuk konsumsi hari ini dan di masa depan.

B. Teori Pendapatan

Antari (2008:5), Sukirno (1995) mengatakan bahwa pendapatan pada dasarnya merupakan balas jasa yang diterima pemilik faktor produksi atas pengorbanannya dalam proses produksi. Masing-masing faktor produksi seperti: tanah akan memperoleh balas jasa dalam bentuk sewa tanah, tenaga kerja akan memperoleh balasan berupa upah/gaji, modal akan memperoleh balas jasa dalam bentuk bunga modal, serta keahlian termasuk para *interpreneur* akan memperoleh balas jasa dalam bentuk laba. Dilihat dari pemanfaatan tenaga kerja, pendapatan yang berasal dari balas jasa berupa upah atau gaji disebut pendapatan tenaga kerja (*labour income*), sedangkan pendapatan dari selain tenaga kerja tersebut dengan pendapatan bukan tenaga kerja (*non labour income*). Dalam kenyataannya membedakan antara pendapatan tenaga kerja dan pendapatan bukan tenaga kerja tidaklah selalu mudah dilakukan. Ini disebabkan karena *output* tertentu umumnya terjadi atas kerjasama

dengan faktir produksi lain. Oleh karenanya dalam perhitungan pendapatan migran dipergunakan beberapa pendapatan tergantung pada lapangan pekerjaannya. Untuk yang bekerja dan menerima balas jasa berupa upa atau gaji yang dipergunakan pendapatan (*income approach*), bagi yang bekerja sebagai pedagang, pendapatannya dihitung dengan melihat keuntungan yang diperoleh. Untuk yang bekerja sebagai petani, pendapatannya dihitung dengan pendekatan produksi (*production approach*). Dengan demikian berdasarkan pendekatan di atas dalam pendapatan bekerja migran telah terkandung balas jasa untuk kemampuan yang dimiliki.

Berdasarkan uraian dari penjelasan ini, bahwa pendapatan merupakan nilai dari seluruh barang dan jasa yang dihasilkan oleh suatu badan usaha dalam suatu periode tertentu. Selanjutnya, pendapatan juga dapat di definisikan sebagai jumlah seluruh uang yang diterima oleh seseorang atau rumah tangga selama jangka waktu tertentu (biasanya satu tahun), pendapatan terdiri dari upah, atau penerimaan tenaga kerja, pendapatan dari kekayaan seperti sewa, bunga dan deviden, serta pembayaran transfer atau penerimaan dari permintaan seperti tunjangan sosial atau asuransi pengangguran (Samuelson dan Nordhaus, 1996:258).

Lipsey (1997:40), pendapatan terbagi dua macam, yaitu pendapatan perorangan dan pendapatan disposable. Pendapatan perseorangan adalah pendapatan yang dihasilkan oleh datau dibayarkan kepada perseorangan sebelum dikurangi dengan pajak penghasilan pesorangan. Sebagiaian dari pendapatan perseorangan dibayarkan untuk pajak, sebagaian ditabung oleh rumah tangga, yaitu pendapatan perseorangan dikurangi dengan pajak penghasilan. Pendapatan disposable merupakan

jumlah pendapatan saat ini yang dapat dibelanjakan atau ditabung rumah tangga yaitu pendapatan rumah tangga dikurangi pajak penghasilan.

Pendapatan adalah penerimaan bersih seseorang. Pendapatan atau juga disebut *income* dari seorang warga masyarakat adalah hasil dari penjualan dari faktor-faktor produksi yang dimilikinya pada sektor produksi yang dimilikinya pada sektor produksi. Sektor produksi ini membeli faktor-faktor produksi tersebut untuk digunakan sebagai input proses produksi dengan harga yang berlaku di pasar faktor produksi. Harga faktor produksi di pasar faktor produksi (seperti halnya juga untuk barang-barang di pasar barang) ditentukan oleh tarik menarik, antara penawaran dan permintaan.

Julian (27:2016) ada beberapa konsep teori pendapatan. Teori-teori tersebut yaitu teori pendapatan Milton Friedman dan teori pendapatan James Dusenberry.

1. Teori Pendapatan Permanen (*Permanent Income Hypothesis*)

Teori dengan hipotesis pendapatan permanen dikemukakan oleh M Friedman. Menurut teori ini pendapatan masyarakat dapat digolongkan menjadi dua yaitu pendapatan permanen (*permanent income*) dan pendapatan sementara (*transitory income*).

Teori pendapatan permanen meyakini bahwa pendapatanlah faktor dominan yang mempengaruhi tingkat konsumsi. Perbedaanya terletak pada permanen yang menyebabkan bahwa tingkat konsumsi mempunyai suatu hubungan proporsionan dengan pendapatan permanen.

$$C = \lambda Y_p$$

Keterangan :

C = Konsumsi

Y_p = Pendapatan Permanen

λ = Faktor Proporsi ($\lambda > 0$)

Pendapatan permanen adalah tingkat pendapatan rata-rata yang diekspektasikan/ diharapkan dalam jangka panjang. Sumber pendapatan ini berasal dari pendapatan upah/gaji (*expected labour income*) dan upah/non gaji (*expected income from assets*).

Pendapatan permanen dapat diartikan :

- a. Pendapatan yang selalu diterima pada setiap periode tertentu dan dapat diperkirakan sebelumnya, misalnya pendapatan dari gaji atau upah.
- b. Pendapatan yang diperoleh dari semua faktor yang menentukan kekayaan seseorang (yang menciptakan kekayaan). Kekayaan yang dimiliki seseorang dapat dikelompokkan sebagai berikut :
 1. Kekayaan non manusia (*non human wealth*) adalah bentuk kekayaan fisik yaitu barang-barang konsumsi tahan lama (gedung, rumah, obligasi, dsb).
 2. Kekayaan manusia (*human wealth*) adalah dalam bentuk kemampuan yang melekat pada diri manusia itu sendiri (keahlian, pendidikan, dsb).

Pendapatan permanen akan meningkat bila individu menilai kualitas dirinya (*human wealth*) makin baik, mampu bersaing di pasar. Dengan keyakinan tersebut ekspektasinya tentang pendapatan upah/gaji (*expected labour income*). Makin optimistik. Ekspektasi tentang pendapatan permanen juga akan meningkat jika

individu menilai kekayaannya (*non-hum wealth*) meningkat. Sebab dengan kondisi seperti itu pendapatan nonupah (*non labour income*) diperkirakan juga meningkat.

Pendapatan saat ini tidak selalu sama dengan pendapatan permanen. Kadang-kadang pendapatan saat ini lebih besar dari pendapatan permanen, dan sebaliknya. Hal yang menyebabkan adalah adanya pendapatan tidak permanen, yang besarnya berubah-ubah. Pendapatan ini disebut pendapatan transistori (*transistory income*).

$$Y_d = Y_p + Y_t$$

Keterangan :

Y_d = pendapatan disposable saat ini

Y_p = pendapatan permanen

Y_t = pendapatan sementara

Ada dua asumsi mengenai hubungan antara pendapatan permanen dengan pendapatan sementara :

- a. Tidak ada korelasi antara pendapatan permanen dengan pendapatan sementara, karena pendapatan sementara merupakan faktor kebetulan saja.
- b. Pendapatan sementara tidak mempengaruhi pengeluaran konsumsi.

2. Teori Pendapatan Relatif (*Relative Income Hypothesis*)

James Dusenberry mengemukakan bahwa pengeluaran konsumsi suatu masyarakat ditentukan terutama oleh tingginya pendapatan tertinggi yang pernah dicapainya.

Dalam teorinya, Dusenberry menggunakan dua asumsi yaitu :

- a. Selera sebuah rumah tangga atas rumah tangga atau barang konsumsi adalah interdependen. Artinya pengeluaran konsumsi rumah tangga dipengaruhi oleh pengeluaran yang dilakukan oleh orang sekitarnya. Sebagai misal, seseorang yang memiliki kemampuan pengeluaran konsumsi yang sederhana tinggal di tempat masyarakat yang pengeluaran konsuminya serba kecukupan, secara otomatis ada rangsangan dari orang tersebut untuk mengikuti pola konsumsi di masyarakat sekitarnya.
- b. Pengeluaran konsumsi adalah irreversibel. Artinya pola pengeluaran seseorang pada saat penghasilan naik berbeda dengan pola pengeluaran pada saat penghasilan mengalami penurunan. Sebagai misal, apabila pendapatan seseorang mengalami kenaikan maka secara otomatis konsumsi juga mengalami penurunan, maka juga akan diikuti oleh penurunan konsumsinya.

Teori ini lebih memperhatikan aspek psikologi rumah tangga dalam menghadapi perubahan pendapatan. Dampak perubahan pendapatan dispoible dalam jangka pendek akan berbeda dengan dibanding dengan jangka panjang. Perbedaan ini dipengaruhi oleh jenis perubahan pendapatan yang dialami. Karena itu, rumah tangga memiliki dua preferensi/fungsi konsumsi, yang disebut fungsi konsumsi jangka pendek dan fungsi konsumsi jangka panjang.

Dusenberry menggunakan asumsi pertama, konsumsi seseorang sangat dipengaruhi pola konsumsi masyarakat sekitar. Akibatnya dalam jangka panjang, kenaikan penghasilan seluruh masyarakat. Dusenberry menggunakan asumsi kedua

dalam menurungkan fungsi konsumsi jangka pendek. Menurutnya, besarnya konsumsi seseorang dipengaruhi oleh besarnya penghasilan tertinggi yang pernah diperoleh. Proporsi kenaikan pengeluaran konsumsi pada saat penghasilan naik lebih besar nilainya dibandingkan proporsi penurunan pengeluaran konsumsi pada saat penghasilan turun (Irawan, 2011:9).

C. Hubungan Antar Variabel

1. Pengaruh Uang Saku Terhadap Pengeluaran Konsumsi Mahasiswa

Pendapatan mahasiswa berasal dari orang tua mahasiswa atau saudara serta pendapatan tambahan yaitu beasiswa. Pendapatan beasiswa bisa berasal dari uang saku orang tua, saudara, pekerjaan sampingan dan beasiswa (jika penerima beasiswa). Pendapatan uang saku dari orang tua yang diterima setiap bulan atau setiap minggu, dari uang saku inilah selanjutnya mahasiswa gunakan dalam menggunakan kebutuhan mereka selanjutnya mereka alokasikan untuk pengeluaran konsumsi mereka baik itu konsumsi makanan maupun non makanan.

Keynes berpendapat bahwa pengeluaran konsumsi hampir secara penuh dipengaruhi oleh kekuatan pendapatan. Fungsi konsumsi menurut Keynes menunjukkan hubungan antara pendapatan nasional dengan pengeluaran konsumsi yang keduanya dinyatakan dengan menggunakan tingkat harga konstan, dan bukan hubungan antara pendapatan nasional nominal dengan konsumsi nominal.

Besarnya uang saku memberikan perbedaan yang signifikan untuk konsumsi mahasiswa indekos. Artinya tingkat pendapatan yang diterima mahasiswa akan

mempengaruhi besarnya pengeluaran konsumsi mahasiswa. “Semakin besar pendapatan yang diperoleh maka akan semakin besar pula pengeluaran konsumsi mahasiswa (Indekos, Maharani (2006:28)).

2. Pengaruh Beasiswa Terhadap Pengeluaran Konsumsi Mahasiswa

Menurut Karoma (2012:18), menyatakan bahwa hal lain yang dapat mempengaruhi seorang mahasiswa selain berkonsumsi selain uang saku dari orang tua adalah beasiswa. Sebagian besar mahasiswa pernah dan telah mendapatkan beasiswa, baik yang berasal dari kebijakan pihak universitas maupun dari pihak luar Universitas yang berpartisipasi dalam pemberian beasiswa dengan berbagai persyaratan yang telah ditentukan.

Beasiswa ini yang dapat menjadi sumber lain dari pendapatan mahasiswa, selain dari uang saku dari orangtua yang dijadikan mahasiswa untuk melakukan konsumsi. Beasiswa tersebut dapat digunakan sebagai tambahan dalam berkonsumsi sehari-hari karena beasiswa bisa diartikan menambah kemampuan ekonomis bagi penerimanya, berarti beasiswa merupakan penghasilan atau pendapatan. Dengan pendapatan yang meningkat, maka konsumsinya juga akan meningkat. Dengan kata lain keinginan konsumen untuk memaksimalkan kepuasan tersebut ditentukan oleh besarnya pendapatan konsumen serta harga barang yang dibeli atau yang dikonsumsi oleh konsumen tersebut.

3. Pengaruh Tabungan Terhadap Pengeluaran Konsumsi Mahasiswa

Tabungan adalah bagian pendapatan yang tidak dibelanjakan atau dikonsumsi. Adapun faktor-faktor yang mempengaruhi tabungan adalah :

- a. Tingkat pendapatan
- b. Keinginan untuk menabung, yaitu kecendrungan marginal untuk menabung yang menunjukkan besarnya tambahan pendapatan yang akan di tabung.
- c. Tingkat suku bunga bank
- d. Tingkat kepercayaan terhadap bank

Dalam sistem ekonomi sederhana (pemikiran barat) dengan dua pelaku ekonomi yaitu rumah tangga dan swasta, maka dikenal model ekonomi sebagai berikut :

$$Y = C + I$$

$$I = S$$

Keterangan :

Y = Pendapatan Kotor/*Gros Income*

C = Konsumsi/*Consumption*

I = Investasi/*Investment*

S = Tabungan/*Saving*

Dengan mekanisme matematika sederhana maka untuk mendapatkan tabungan atau *saving* adalah :

$$Y = C + S$$

$$S = Y - C$$

$$S = -C + Y$$

Rumusan $S = Y - C$ itulah yang selama ini populer dikalangan masyarakat terutama para generasi muda dan masyarakat awam lainnya dimana tabungan merupakan sisa dari pendapatan (*income*) yang diterima setelah digunakan untuk

memenuhi kebutuhan (*consumtion*). Pendapat tersebut juga dikemukakan Keynes dalam teorinya mengenai kecendrungan untuk mengkomsumsi (*marginal propensity to consume*) yang secara eksplisit menghubungkan antara tabungan dan pendapatan. Keynes menyatakan suatu fungsi konsumsi modern yang didasari oleh perilaku psikologis modern, yaitu apabila terjadi peningkatan pada pendapatan riil, peningkatan tersebut tidak digunakan seluruhnya untuk meningkatkan konsumsi, tetapi dari sisa pendapatan tersebut juga digunakan untuk menabung.

Teori ekonomi menyebutkan bahwa kebutuhan perilaku ekonomi tidak terbatas sedangkan resources atau ketersediaan sumber pemenuhan kebutuhan pelaku ekonomi sangat terbatas (*scarcity*) sehingga pola pemikiran tabungan merupakan sisa dari pendapatan mengakibatkan tidak adanya kesempatan untuk menabung alias pendapatan (*income*) akan selalu habis dalam memenuhi kebutuhan manusia. Salah satu dari tabungan itu adalah sebagai antisipasi untuk memenuhi kebutuhan dimasa yang akan datang (sebagai konsumsi atau belanja yang tertunda. Salah satu tabungan (*saving*) merupakan sumber dari kebutuhan investasi seperti $I = S$, dimana investasi diharapkan dapat meningkatkan pendapatan (*income*) bagi para pelaku ekonomi sehingga tabungan (*saving*) memiliki peran yang sangat signifikan dalam proses peningkatan kesejahteraan pelaku ekonomi, Sartika (2015:40).

Dalam hal ini, konsumsi mahasiswa indekos dapat dilihat dari jumlah pendapatan yang diterima dikurangi dengan jumlah sisa tabungan. Tetapi tidak semua mahasiswa indekos memiliki tabungan. Sehingga, dapat dilihat seberapa besar jumlah konsumsi mahasiswa indekos perbulannya dan pendapatan yang diterima. Dari

penjelasa teori yang telah dijelaskan dengan fungsi turunannya yaitu $S = -C$, artinya jika konsumsi bertambah maka tabungan yang disimpan akan menurun dan sebaliknya. Oleh karena itu tabungan memiliki hubungan negatif dengan konsumsi

4. Pengaruh Jenis kelamin Terhadap Pengeluaran Konsumsi Mahasiswa

Masa remaja merupakan masa peralihan masa kanak-kanak dan dewasa, termasuk diantaranya adalah mahasiswa. Pada masa ini remaja atau mahasiswa mulai mencari identitas diri sehingga dapat mengalami banyak perubahan dalam berbagai aspek kehidupan. Seiring dengan perubahan tersebut, pada usia remaja terbentuk pola konsumsi yang kemudian dapat berkembang menjadi perilaku konsumtif. Bagi kebanyakan remaja bergaya hidup seperti itu merupakan cara paling tepat untuk dapat ikut masuk dalam hidup pokok sosial yang diidamkan.

Dilihat dari jenis kelamin, biasanya perempuan lebih konsumtif dibanding laki-laki. Disebabkan karena perempuan lebih banyak membelanjakan uangnya daripada laki-laki untuk keperluan penampilan seperti pakaian, kosmetik, asesoris, dan sepatu. Sedangkan konsumen laki-laki lebih impulsif. Remaja perempuan lebih banyak membelanjakan uangnya daripada remaja laki-laki. Selain itu perilaku konsumtif kerap terjadi pada masa-masa remaja, terutama remaja perempuan merupakan pembeli potensial untuk produk kosmetik, pakaian, sepatu, dan asesoris. Hal ini dikarenakan oleh sifat-sifat remaja yang mudah terbujuk iklan, suka ikut-ikutan teman serta cenderung boros dalam menggunakan uangnya untuk keperluan rekreasi dan hobi, Karoma (2013:19).

D. Penelitian Terdahulu

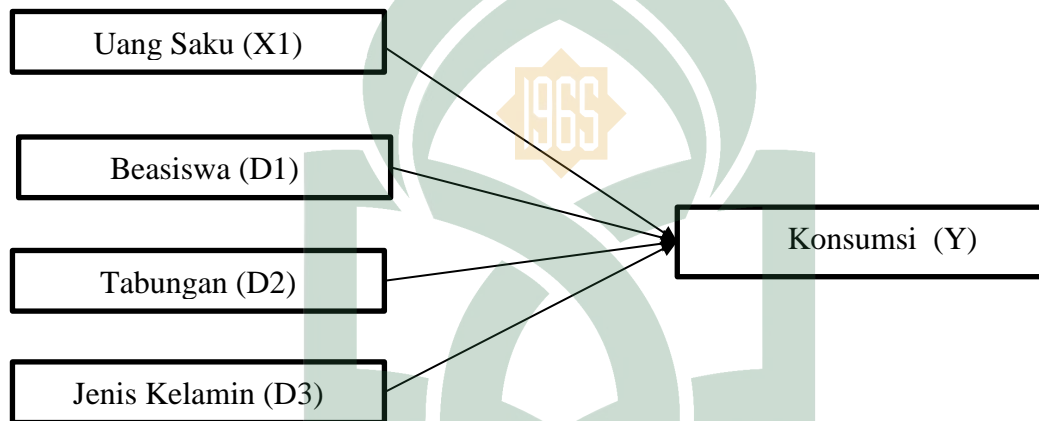
Sebelum melakukan penelitian, penulis mempelajari penelitian-penelitian terdahulu yang relevan dan terkait dengan penelitian ini. Berikut penelitian terdahulu.

NO	PENULIS	JUDUL	HASIL PENELITIAN
1.	Syahrina (2008)	Faktor-Faktor Yang Mempengaruhi Konsumsi Mahasiswa Unhas di Kota Makassar	Bahwa uang saku berpengaruh positif dan signifikan terhadap konsumsi mahasiswa Unhas Kota Makassar. Beasiswa merupakan faktor yang berpengaruh negatif dan tidak signifikan terhadap konsumsi mahasiswa Unhas. Disebabkan karena beasiswa tidak diberikan setiap bulan, berbeda dengan uang saku yang diterima setiap bulan. Sebaliknya pendapatan dari kerja sampingan merupakan faktor yang berpengaruh secara positif terhadap konsumsi mahasiswa Unhas. Tidak ada perbedaan signifikan antara eksakta maupun non-eksakta terhadap pola konsumsi mahasiswa Unhas.
2	Wahyuningtyas A (2000)	Pola Konsumsi Mahasiswa Kos di Kotamadya Surakarta	bahwa jenis kelamin, status perguruan tinggi dan fakultasnya mempengaruhi jumlah konsumsi para mahasiswa kos di kotamadya Surakarta. Sedangkan IPK mahasiswa yang kos di kotamadya Surakarta memiliki hubungan negatif dengan jumlah konsumsi.
3	Agustina Resi	Analisis Faktor-Faktor yang Mempengaruhi Pola	bahwa uang saku berpengaruh signifikan, IPK

	Karoma (2013)	Konsumsi Mahasiwa Indekos Di Kota Makassar	tidak berpengaruh signifikan terhadap konsumsi mahasiswa indekos di kota makassar. Untuk variabel <i>dummy</i> seperti beasiswa dan jurusan terdapat perbedaan yang signifikan, sedangkan jenis kelamin tidak ada perbedaan yang signifikan antara konsumsi mahasiswa indekos di Kota Makassar.	
4	Ridony Taufik Tama (2012)	Pengeluaran Mahasiswa Program Studi Pendidikan Fakultas Universitas Yokyakarta	Konsumsi Program Studi Ekonomi Ekonomi Negeri	Kesimpulan dalam penelitian ini yaitu terdapat perbedaan pengeluaran konsumsi mahasiswa berdasarkan tempat tinggal sementara itu tidak terdapat perbedaan pengeluaran konsumsi mahasiswa berdasarkan jenis kelamin, kelas tempat belajar dan status penerima beasiswa.
5	Andi Agung Perkasa (2012)	Faktor Mempengaruhi Konsumsi Unhas	Faktor Yang Pola Mahasiswa	Kesimpulan dalam penelitian ini yaitu uang saku berpengaruh positif dan signifikan, IPK berpengaruh negatif dan tidak signifikan, lama kuliah berpengaruh negatif dan signifikan, beasiswa berpengaruh negatif dan signifikan, tempat, tempat tinggal berpengaruh positif dan jenis kelamin berpengaruh positif dan tidak signifikan.
6	Julian (2016)	Pola Konsumsi Mahasiswa Indekos Di Universitas Lampung, (Studi Kasus Mahasiswa S1 Reguler FEB UNILA)		Kesimpulan dari penelitian ini yaitu uang saku, jenis kelamin, dan beasiswa berpengaruh positif, sedangkan variabel tabungan berpengaruh negatif.

E. Kerangka Pikir

Pola konsumsi disebabkan oleh banyak faktor dan masing-masing faktor saling terkait. Pendekatan yang digunakan untuk mengetahui faktor yang mempengaruhi pola konsumsi memang cukup, tetapi dalam penelitian ini faktor penyebab tersebut dibatasi pada beberapa variabel. Berdasarkan batasan teoritik serta rumusan masalah yang telah dikemukakan sebelumnya maka kerangka pikir ini dapat digambarkan sebagai berikut :



Gambar 2.1 Kerangka Pikir Penelitian

Variabel pertama yang memengaruhi pola konsumsi mahasiswa adalah uang saku. Berdasarkan teori Engel pada umumnya seseorang dengan pendapatan seseorang dengan pendapatan tinggi maka tingkat pengeluaran konsumsi mereka untuk menurun atau berkurang, mereka mengalokasikan kelebihan pendapatan mereka pada pengeluaran non makanan dan sebalihnya tabung. Namul hal begitu berbeda dengan seseorang yang berpendapatan rendah di mana penghasilannya pas-pasan, mereka lebih cenderung untuk memprioritaskan pengeluaran mereka untuk konsumsi makanan dan berbagai macam kebutuhan lainnya dan terkadang

pendapatan mereka tidak tersisa lagi untuk ditabung. Hal ini membuktikan bahwa konsumsi seseorang berbanding lurus dengan pendapatan.

Variabel kedua yang memengaruhi pola konsumsi yaitu beasiswa. Sebagian besar mahasiswa pernah dan telah mendapatka beasiswa, baik dari kebijakan pihak unversitas maupun dari pihak luar universitas yang berpartisipasi dalam pemberian beasiswa dengan berbagai prasyarat yang telah ditentukan. Beasiswa inilah yang dapat menjadi sumber lain dari pendapatan mahasiswa, selain uang saku dari orang tua yang dijadikan mahasiswa untuk melakukan konsumsi.

Variabel ketiga adalah tabungan. Konsumsi mahasiswa indekos dapat dilihat dari jumlah pendapatan yang dikurangi dengan jumlah sisa tabungan. Tetapi tidak semua mahasiswa indekos memiliki tabungan. Sehingga jumlah konsumsi mahasiswa indekos perbulannya dan pendapatannya.

Variabel terakhir adalah jenis kelamin. Konsumsi antara pria dan wanita jelas berbeda. Indra Pratama (2010) menyatakan perempuan lebih memilih mengkonsumsi junkfood dibandingkan laki-laki. Hal ini disebabkan bagi perempuan junkfood lebih praktis dibandingkan mengelolah makanan sendiri di rumah, sehingga tingkat konsumsi junkfood oleh perempuan lebih tinggi dari laki-laki yaitu 60 %. Dilihat juga dari jenis kelamin menurut Reynold dan Walles hal ini disebabkan karena perempuan lebih pembelanjaan uanngnyadari pada laki-laki untuk keperluan penampilan seperti pakaian, assesoris, kosmetik, dan sepatu. Sedangkan konsumen laki-laki cenderung bersifat lebih inklusif.

F. *Hipotesesis Penelitian*

Hipotesis merupakan suatu dugaan sementara atau awal yang digunakan dalam suatu penelitian. Hipotesis juga merupakan anggapan atau asumsi dari suatu hipotesis berdasarkan data, teori ekonomi dan penelitian terdahulu, maka hipotesis yang diajukan untuk diteliti adalah:

1. Diduga uang saku berpengaruh positif terhadap pola konsumsi mahasiswa indekos FEBI UIN Alauddin Makassar.
2. Diduga beasiswa berpengaruh positif terhadap pola konsumsi mahasiswa indekos FEBI UIN Alauddin Makassar. Konsumsi yang dilakukan mahasiswa yang memiliki beasiswa lebih besar dibandingkan mahasiswa yang tidak memiliki beasiswa.
3. Diduga tabungan berpengaruh negatif terhadap pola konsumsi mahasiswa indekos FEBI UIN Alauddin Makassar. Mahasiswa yang memiliki tabungan akan mengurangi konsumsi dibandingkan dengan mahasiswa yang tidak memiliki tabungan.
4. Diduga jenis kelamin berpengaruh positif terhadap pola konsumsi mahasiswa indekos FEBI UIN Alauddin Makassar. Konsumsi yang dilakukan mahasiswa perempuan lebih besar dibandingkan mahasiswa laki-laki.

BAB III

METODE PENELITIAN

A. Jenis dan Lokasi Penelitian

Metode yang digunakan dalam penelitian ini yaitu metode kuantitatif. Penelitian dilakukan di FEBI UIN Alauddin Makassar. Pemilihan lokasi ditentukan secara sengaja (*purposive*) dengan pertimbangan dari segi lokasi UIN Alauddin Makassar karena dikelilingi oleh tempat tinggal mahasiswa indekos. Kedua di FEBI UIN Alauddin Makassar terdapat mahasiswa yang indekos, khususnya mahasiswa FEBI UIN Alauddin Makassar . Hal ini dikarenakan mahasiswa FEBI adalah mahasiswa yang masih aktif dalam mengikuti kegiatan perkuliahan serta sudah mengikuti dan memahami banyak perkuliahan yang diambil seperti mata kuliah Teori Ekonomi Mikro yang membahas tentang konsumsi.

B. Jenis dan Sumber Data

Penelitian ini menggunakan data primer dan data sekunder. Adapun data primer berupa data tentang karakteristik responden yang diperoleh dengan cara wawancara langsung dengan menggunakan kuisisioner yang memuat beberapa pertanyaan terkait dengan variabel-variabel terikat yang ditanyakan secara langsung tentang nama, nim, jurusan, angkatan, tempat tinggal/kos, jenis kelamin, uang saku, tabungan, beasiswa dan pengeluaran konsumsi yang dilakukan responden. Adapun data sekunder berupa data yang diperoleh secara tidak langsung untuk mendapatkan data mahasiswa yang diperoleh dari portal online UIN Alauddin Makassar dan data

base mahasiswa FEBI UIN Alauddin Makassar dan Literatur yang dapat mendukung penelitian ini.

C. *Populasi dan Sampel*

Populasi dalam penelitian ini adalah mahasiswa FEBI UIN Alauddin Makassar, terdiri atas Akuntansi, Manajemen, Ilmu Ekonomi, Ekonomi Islam, dan Perbankan Syariah. Berikut jumlah data mahasiswa Fakultas Ekonomi dan Bisnis Islam Universitas Islam Negeri Alauddin Makassar :

Tabel 3.1
Jumlah Mahasiswa FEBI UIN Alauddin Makassar Tahun 2018

Jurusan	Jumlah Mahasiswa
Akuntansi	630
Manajemen	638
Ilmu Ekonomi	551
Ekonomi Islam	547
Perbankan Syariah	164
Jumlah	2.530

Sumber :Bagian Akademik, Fakultas Ekonomi dan Bisnis Islam (Data Diolah), Tahun 2018

Untuk menentukan beberapa sampel yang diambil, maka ada dua teknik pengambilan sampel, yaitu teknik *probability sampling* dan *non probability sampling*. *Probability sampling* (sampel probabilitas, sampel berpeluang) merupakan teknik sampling yang memberikan peluang yang sama bagi seluruh anggota populasi untuk dipilih menjadi anggota sampel. Sedangkan *non probability sampling* (sampel tidak berpeluang) merupakan teknik sampling yang tidak memberikan peluang atau kesempatan yang sama bagi setiap unsur atau anggota populasi untuk dipilih menjadi

sampel. Oleh karena itu teknik pengambilan sampel yang digunakan dalam penelitian ini adalah salah satu teknik *probability sampling* yaitu sampel acak berstrata proporsional (*proportionate stratified random sampling*), merupakan teknik pengambilan sampel yang dilakukan apabila sifat atau unsur dalam populasi tidak homogen dan berstrata secara proporsional. Berdasarkan jumlah populasi dari setiap jurusan di FEBI UIN Alauddin Makassar masing-masing jurusan diambil 5% sehingga sampel yang diperoleh sebanyak 126 orang.

Tabel 3.2
Jumlah Sampel Mahasiswa Indekos FEBI Universitas Islam Negeri
Alauddin Makassar

Jurusan	Jumlah Mahasiswa
Akuntansi	31
Manajemen	32
Ilmu Ekonomi	28
Ekonomi Islam	27
Perbankan Syariah	8
Jumlah	126

D. Metode Analisis Data

Dalam penelitian ini model analisis yang di buat memakai model Regresi Linear Berganda, model ini menunjukkan hubungan antara variabel terikat dengan variabel bebas. Untuk menganalisis pola konsumsi mahasiswa indekos yang dipengaruhi oleh uang saku, jenis kelamin, tabungan, dan beasiswa. Maka digunakan model analisis regresi berganda. Dalam mencari persamaan regresi linier berganda, digunakan rumus :

Dengan melihat faktor-faktor yang mempengaruhi tingkat konsumsi mahasiswa indeks maka model analisis yang digunakan adalah sebagai berikut :

$$Y = F (X_1, D_1, D_2, D_3)$$

$$Y = \beta_0 + \beta_1 X_1 + \beta_2 D_1 + \beta_3 D_2 + \beta_4 D_3 + e\mu$$

Karena satuan variabel bervariasi maka harus dilogaritma naturalkan sehingga linier maka membentuk persamaan sebagai berikut :

$$\ln Y = \beta_0 + \beta_1 \ln X_1 + \beta_2 D_1 + \beta_3 D_2 + \beta_4 D_3 + e\mu$$

Keterangan :

Y	= Konsumsi Mahasiswa (Rupiah/Bulan)
Ln	= Logaritma Natural
β_0	= Konstanta
X_1	= Uang Saku (Rupiah/Bulan)
D_1	= Beasiswa; penerima beasiswa bernilai 1 dan tidak menerima beasiswa 0
D_2	= Tabungan; memiliki tabungan 1 dan tidak memiliki tabungan bernilai 0
D_3	= Jenis Kelamin; laki-laki bernilai 0 dan perempuan bernilai 1
$\beta_1 \beta_2 \beta_3 \beta_4$	= Parameter
$e\mu$	= <i>Error Term</i>

E. Uji Asumsi Klasik

Pengujian regresi linier berganda dapat dilakukan setelah model dari penelitian ini memenuhi syarat-syarat yaitu lolos dari asumsi klasik. Syarat-syarat yang harus dipenuhi adalah data tersebut harus terdistribusikan secara normal, tidak mengandung multikoloniaritas, dan heterokedastisitas. Untuk itu sebelum melakukan pengujian regresi linier berganda perlu dilakukan lebih dahulu pengujian asumsi klasik (Ghozali, 2006), yang terdiri dari:

a. Uji Normalitas

Pengujian normalitas memiliki tujuan untuk menguji apakah dalam model regresi, variabel pengganggu atau residual memiliki distribusi normal. Seperti diketahui bahwa uji t mengasumsikan bahwa nilai residual mengikuti distribusi normal. Kalau asumsi ini dilanggar maka uji statistik menjadi tidak valid untuk jumlah sampel kecil.

Untuk menguji normalitas data, penelitian ini menggunakan analisis grafik. Pengujian normalitas melalui analisis grafik adalah dengan cara menganalisis grafik *normal probability plot* yang membandingkan distribusi kumulatif dari distribusi normal. Distribusi normal akan membentuk satu garis lurus diagonal, dan plotting data residual akan dibandingkan dengan garis diagonal. Data dapat dikatakan normal jika data atau titik-titik terbesar di sekitar garis diagonal dan penyebarannya mengikuti garis diagonal (Ghozali, 2006).

b. Uji Multikolinearitas

Uji Multikolonieritas bertujuan untuk menguji apakah model regresi ditemukan adanya korelasi antar variabel bebas (Ghozali, 2006). Uji multikolonieritas ini digunakan karena pada analisis regresi terdapat asumsi yang mengisyaratkan bahwa variabel independen harus terbebas dari gejala multikolonieritas atau tidak terjadi korelasi antar variabel independen.

Cara untuk mengetahui apakah terjadi multikolonieritas atau tidak yaitu dengan melihat nilai *Tolerance* dan *Variance Inflation Factor* (VIF). Kedua ukuran ini menunjukkan setiap variabel independen manakah yang dijelaskan oleh variabel independen lainnya. Dalam pengertian sederhana setiap variabel independen menjadi variabel dependen (terikat) dan diregresi terhadap variabel independen lainnya. *Tolerance* mengukur variabilitas variabel independen yang terpilih yang tidak dijelaskan oleh variabel independen lainnya. Jadi nilai *Tolerance* yang rendah sama dengan nilai VIF tinggi (karena $VIF = 1/Tolerance$). Nilai cutoff yang umum dipakai untuk menunjukkan adanya multikolinearitas adalah nilai *Tolerance* $<0,10$ atau sama dengan nilai $VIF > 10$ (Ghozali, 2006).

c. Uji Autokorelasi

Uji autokorelasi bertujuan menguji apakah dalam model regresi berganda linier ada korelasi antara kesalahan pengganggu pada periode t dengan kesalahan pengganggu pada periode $t-1$ (sebelumnya). Autokorelasi muncul karena observasi yang berurutan sepanjang waktu berkaitan satu sama lain. Jika ada masalah autokorelasi, maka model regresi yang seharusnya signifikan, menjadi tidak layak

untuk dipakai (Singgih Santoso, 2000). Menurut Ghozali (2006), untuk mendeteksi ada atau tidaknya autokorelasi bisa menggunakan Uji Durbin-Watson (DW test).

Tabel 3.1
Uji Durbin-Watson (DW test)

Pengambilan keputusan ada tidaknya autokorelasi Hipotesis Nol (0)	Keputusan	Jika
Tidak ada autokorelasi positif	Tolak	$0 < d < dl$
Tidak ada autokorelasi positif	No Decision	$dl \leq d \leq du$
Tidak ada autokorelasi negatif	Tolak	$4 - dl < d < 4$
Tidak ada autokorelasi negatif	No Decision	$4 - du \leq d \leq 4 - dl$

Sumber: Imam Ghozali (2006)

Autokorelasi dalam penelitian ini menggunakan uji statistik *Durbin Watson*. Singgih (2000), bila angka D-W diantara -2 sampai +2, berarti tidak terjadi autokorelasi.

d. Uji Heterokedasitas

Pengujian ini memiliki tujuan untuk menguji apakah dalam model regresi terjadi ketidaksamaan variance dari residual satu pengamatan ke pengamatan yang lain atau untuk melihat penyebaran data. Jika variance dari residual satu pengamatan ke pengamatan yang lain tetap, maka disebut Homokedastisitas dan jika berbeda disebut Heteroskedastisitas. Model regresi yang baik adalah tidak terdapat heteroskedastisitas.

Uji ini dapat dilakukan dengan melihat gambar plot antara nilai prediksi variabel independen (ZPRED) dengan residualnya (SRESID). Apabila dalam grafik tersebut tidak terdapat pola tertentu yang teratur dan data tersebar secara acak di atas dan di bawah angka 0 pada sumbu Y, maka diidentifikasi tidak terdapat heteroskedastisitas (Ghozali,2006).

F. Uji Hipotesis

Ketepatan fungsi regresi sampel dalam menaksir nilai aktual dapat diukur dari *Goodness of Fit*nya. Secara statistik, setidaknya ini dapat diukur dari nilai koefisien determinasi, nilai statistik F dan nilai statistik t. Perhitungan statistik disebut signifikan secara statistik apabila nilai uji statistiknya berada dalam daerah kritis (daerah dimana H_0 ditolak). Sebaliknya disebut tidak signifikan bila nilai uji statistiknya berada dalam daerah dimana H_0 diterima (Ghozali, 2006).

a. Koefisien Determinasi (R^2)

Koefisien determinasi (R^2) pada intinya mengukur seberapa jauh kemampuan model dalam menerangkan variasi variabel independen. Koefisien determinasi ini digunakan karena dapat menjelaskan kebaikan dari model regresi dalam memprediksi variabel dependen. Semakin tinggi nilai koefisien determinasi maka akan semakin baik pula kemampuan variabel independen dalam menjelaskan variabel dependen (Ghozali, 2006).

Nilai koefisien determinasi adalah antara nol dan satu. Nilai R^2 yang kecil berarti kemampuan variabel-variabel independen dalam menjelaskan variasi variabel dependen amat terbatas. Nilai yang mendekati satu berarti variabel-variabel independen memberikan hampir semua informasi yang dibutuhkan untuk memprediksi variasi variabel dependen.

b. Uji Signifikansi Simultan (Uji Statistik F)

Uji Statistik F pada dasarnya menunjukkan apakah semua variabel independen atau bebas yang dimasukkan dalam model mempunyai pengaruh secara bersama-sama terhadap variabel dependen (Ghozali, 2006).

Kriteria pengujian uji F adalah

- a). Jika $\text{Sig.} > (\alpha) 0.05$, maka model regresi yang dihasilkan tidak baik (tidak layak) untuk digunakan pada analisis selanjutnya.
- b). Jika $\text{Sig.} < (\alpha) 0.05$, maka model regresi yang dihasilkan baik (layak) dan dapat digunakan untuk analisis selanjutnya.

c. Uji Signifikansi Parameter Individual (Uji Statistik t)

Uji statistik t pada dasarnya menunjukkan seberapa jauh pengaruh satu variabel independen secara individual dalam menerangkan variasi variabel dependen (Ghozali, 2006). Uji statistik t ini digunakan karena untuk memperoleh keyakinan tentang kebaikan dari model regresi dalam memprediksi.

Kriteria pengujian uji t adalah

- a). Jika $\text{Sig.} > (\alpha) 0.05$, maka model regresi yang dihasilkan tidak baik (tidak layak) untuk digunakan pada analisis selanjutnya.

b). Jika Sig. < (α) 0.05, maka model regresi yang dihasilkan baik (layak) dan dapat digunakan untuk analisis selanjutnya.

G. Defenisi Operasional

Pada bagian ini akan diuraikan defenisi dari masing-masing variabel penelitian yang digunakan, berikut operasional dan cara pengukurannya. Penjelasan dari masing masing variabel yang digunakan dalam penelitian ini antara lain :

1. Konsumsi berupa makanan dan non-makanan (Rp)
2. Uang Saku yaitu diperoleh dari kedua orang tua atau saudara yang memiliki hubungan keluarga (Rp)
3. Beasiswa yaitu pemberian berupa bantuan keuangan sebagai tambahan ekonomis yang diberikan kepada seseorang sebagai bantuan biaya kuliah. Beasiswa dianggap variable dummy, dimana penerima beasiswa bernilai 1, tidak menerima beasiswa bernilai 0
4. Tabungan yaitu bagian pendapatan yang tidak dikonsumsi atau dibelanjakan. Tabungan dianggap variable dummy, dimana memiliki tabungan bernilai 1, tidak memiliki tabungan bernilai 0
5. Jenis kelamin yaitu perbedaan gender antara mahasiswa laki-laki dan mahasiswa perempuan. Jenis kelamin dianggap variabel dummy, dimana laki-laki bernilai 0, perempuan laki-laki bernilai 1

BAB IV

HASIL DAN PEMBAHASAN

A. Profil Fakultas Ekonomi dan Bisnis Islam UIN Alauddin Makassar

Lokasi penelitian ini berada di FEBI Kampus II UIN Alauddin Makassar Jalan H. M. Yasin Limpo No. 36 Samata Gowa Sulawesi Selatan. FEBI adalah fakultas yang baru saja terbentuk di UIN Alauddin Makassar. FEBI juga merupakan bagian dari pemekaran Fakultas Syariah dan Hukum. Ide ini ini muncul sekitar 2010 silam, sejak awal persiapan rencana perubahan IAIN menjadi UIN. Awalnya Fakultas ini diberi nama Fakultas Ilmu Sosial Ekonomi dan Politik.

Rektor UIN Alauddin Makassar pada masa itu yakni Prof. Dr. H. A. Qadir Gassing HT MS, mengatakan untuk mempersiapkan Fakultas Ilmu Sosial Ekonomi dan Politik, di Fakultas Syariah dan Hukum dititip program studi (prodi) Manajemen, Ekonomi Islam, Akuntansi, dan Ilmu Ekonomi. Sementara untuk Ilmu Politik dititipkan pada Fakultas Ushuluddin dan Filsafat, dan prodi Komunikasi dititipkan pada Fakultas Dakwah dan Komunikasi. Namun, ternyata prodi-prodi yang dititip tersebut mengalami perkembangan, hal tersebut terbukti dengan meningkatnya peminat setiap tahunnya.

Proses perkembangannya, proposal pembentukan FEBI kemudian diajukan kepada Direktur Jendral (DIRJEN) Pendidikan Islam melalui Direktur Perguruan Tinggi Agama RI, (03/01/2012) silam dan mendapat respon yang baik. Pada Februari 2012, proposal pembentukan FEBI dipresentasikan pada rapat yang digelar Direktur

Pendidikan Tinggi Islam dengan menghadirkan tim UIN Alauddin Makassar, UIN Sunan Kalijaga Yogyakarta, UIN Sultan Syarif Qasim, serta Biro Ortala dan Biro Hukum Kementrian Agama. Usai presentase, nama fakultas akhirnya yang disepakati diberi nama Fakultas Ekonomi dan Bisnis Islam (FEBI). Sesuai surat persetujuan Dirjen tertanggal 21 maret 2012 dan baru ditindaklanjuti 28 april 2013.

Fakultas Ekonomi dan Bisnis Islam memiliki lima jurusan yaitu Ekonomi Islam, Akuntansi, Manajemen, Ilmu Ekonomi, dan Perbangkan Syariah. FEBI dipinpin oleh seorang Dekan yang dibantu oleh tiga Wakil Dekan yaitu Wakil Dekan Bidang Akademik, Wakil Dekan Bidang Administrasi dan Umum, dan Wakil Dekan Bidang Kemahasiswaan.

Fakultas Ekonomi dan Bisnis Islam merupakan fakultas yang baru saja meresmikan gedung yang baru. Ruang perkuliahan sebanyak 32 ruangan, jumlah ini merupakan kalkulasi penggunaan ruangan perkualiahan yang berada di FEBI dan ruang yang berada di Gedung B, pada fakultas yang ruangan kuliah yang digunakan adalah 20 ruangan dan Gedung B ada 10 ruanagan. Ruang seminar terdiri dari dua ruang yang biasa digunakan mahasiswa untuk melaksanakan seminar baik seminar proposal maupun seminar hasil. FEBI memiliki berbagai sarana dan pra-sarana yang cukup lengkap dan memberikan kenyamanan mahasiswanya untuk berkuliah di fakultas ini:

1. Tenaga Pendidik Fakultas Ekonomi dan Bisnis Islam

Tenaga pengajar dan tenaga kependidikan yang ada pada FEBI UIN Alauddin Makassar adalah tenaga-tenaga pengajar yang berpengalaman, melihat dari gelar

yang keseluruhannya merupakan tenaga pengajar yang bergelar magister, doktor, dan professor.

2. Jumlah Mahasiswa Ekonomi dan Bisnis Islam

Tercarcatat jumlah mahasiswa SI Jurusan Ekonomi Islam, Akuntansi, Manajemen, Ilmu Ekonomi dan Perbankan Syariah pada FEBI kampus II UIN Alauddin Makassar tahun 2018 adalah 2.530 orang terlepas dari yang berhenti atau pindah, serta telah menyelesaikan studi dan mendapat gelar sarjana dan alumni. Jurusan Manajemen menjadi jurusan dengan jumlah mahasiswa terbanyak yaitu 638 mahasiswa, dan mahasiswa jurusan Perbankan Syariah dengan jumlah mahasiswa yang lebih sedikit yakni 164 mahasiswa, hal ini dikarenakan jurusan Perbankan Syariah merupakan jurusan yang didirikan pada tahun 2016 di FEBI.

Penelitian ini dilaksanakan di FEBI UIN Alauddin Makassar yang terletak di jalan H. M. Yasin Limpo Romang Polong-Gowa. Objek penelitian ini adalah mahasiswa Indekos pada FEBI UIN Alauddin Makassar dari setiap jurusan yang ditarik sesuai teknik pengambilan sampel yang berjumlah 126 orang.

B. Deskripsi Variabel Penelitian

Berdasarkan penelitian yang dilakukan terhadap 126 responden, maka dapat diketahui beberapa gambaran tentang pola konsumsi mahasiswa indikos UIN Alauddin Makassar dengan variabel penelitian sebagai berikut:

1. Responden menurut variabel konsumsi

Konsumsi merupakan salah satu indikator untuk menentukan tingkat kesejahteraan mahasiswa. Jika pola konsumsi non makanan lebih besar dibandingkan pola konsumsi makanan, maka mahasiswa tersebut tergolong sejaterah, dan begitupun jika pola konsumsi makanan lebih besar dengan pola konsumsi non makanan maka mahasiswa tersebut tidak sejaterah. Dikarenakan adanya kendala keterbatasan pendapatan serta keinginan untuk mengalokasikan pendapatan serta keinginan untuk mengkonsumsi barang dan jasa sebanyak-sebanyaknya agar diperoleh kepuasan yang maksimal, maka mahasiswa akan berusaha untuk mengalokasikan pendapatannya sesuai dengan daya guna dari barang dan jasa yang diinginkan. Berikut adalah tabel yang memperlihatkan Pola Konsumsi Mahasiswa Indekos di Kota Makassar.

Tabel 4.1
Responden Berdasarkan Variabel Konsumsi

Konsumsi (Rp)	Jumlah Responden	Presentase (%)
< 500.000	32	25
500.000 - 1.000.000	63	50
> 1.000.000	31	25
Jumlah	126	100

Sumber: Hasil Koesioner (Data Diolah), Tahun 2018

Tabel 4.1 adalah distribusi reponden dilihat konsumsi mahasiswa indekos UIN Alauddin Makassar, dengan jumlah responden 126 responden (100 persen). Yang memiliki jumlah Konsumsi < Rp. 500.000 per bulan sebanyak 32 responden (25%). Kemudian dari 63 responden (50%) yang memiliki jumlah konsumsi antara Rp. 500.000 - Rp.1.000.000 per bulan, sedangkan yang memiliki jumlah konsumsi >Rp.1.000.000 per bulan adalah sebanyak 31 responden (25 %).

Dengan demikian dari 126 mahasiswa yang memiliki tingkat uang saku yang paling banyak diterima terletak pada kelompok dengan jumlah uang saku antara Rp. 500.000 - Rp.1.000.000 per bulan yakni sebanyak 63 responden (50%), sedangkan yang paling sedikit diterima terletak pada kelompok dengan jumlah uang saku > Rp.1.000.000 per bulan yaitu sebanyak 31 responden (25%).

2. Responden menurut uang saku

Uang saku mahasiswa indekos yang sebagian besar berasal dari orangtua akan mempengaruhi alokasi untuk setiap kebutuhan mahasiswa tersebut. Kebutuhan tersebut terdiri dari kebutuhan untuk konsumsi makanan dan non makanan. Alokasi pola pengeluaran mahasiswa indekos setidaknya ditentukan oleh prioritas menurut tingkat pemenuhan kebutuhan baik kebutuhan makanan maupun non makanan. Berikut ini akan ditunjukkan besarnya konsumsi mahasiswa indekos berdasarkan uang saku yang dimiliki.

Tabel 4.2
Responden Berdasarkan Variabel Uang Saku

Uang Saku (Rp)	Jumlah Responden	Presentase (%)
< 500.000	31	25
500.000 - 1.000.000	75	59
> 1.000.000	20	16
Jumlah	126	100

Sumber: Hasil Koesioner (Data Diolah), Tahun 2018

Berdasarkan tabel 4.2 menunjukkan bahwa distribusi reponden dilihat jumlah uang saku mahasiswa indekos UIN Alauddin Makassar, dengan jumlah responden

126 responden (100 persen). Yang memiliki jumlah < Rp. 500.000 per bulan sebanyak 31 responden (25%). Kemudian dari 75 responden (59%) yang memiliki uang saku antara Rp. 500.000 - Rp.1.000.000 per bulan, sedangkan yang memiliki jumlah uang saku >Rp.1.000.000 per bulan adalah sebanyak 20 responden (16 %).

Dengan demikian dari 126 mahasiswa yang memiliki tingkat uang saku yang paling banyak diterima terletak pada kelompok dengan jumlah uang saku antara Rp. 500.000 - Rp.1.000.000 per bulan yakni sebanyak 75 responden (59%), sedangkan yang paling sedikit diterima terletak pada kelompok dengan jumlah uang saku > Rp.1.000.000 per bulan yaitu sebanyak 20 responden (16%).

Dari tabel 4.2 dapat diketahui bahwa jumlah uang saku yang diterima oleh mahasiswa berbeda-beda, hal disebabkan karena perbedaan pendapatan orang tua dan alokasi pengeluaran mahasiswa tersebut. Tingginya pendapatan orang tua akan memengaruhi besar kecilnya uang saku yang diterima mahasiswa yang pada akhirnya akan mempengaruhi tingkat konsumsi. Pada variabel konsumsi setidaknya ditentukan oleh prioritas menurut tingkat pemenuhan kebutuhan baik kebutuhan makanan maupun non makanan.

3. Responden menurut variabel beasiswa

Penelitian ini juga mengumpulkan data mengenai jumlah responden baik yang menerima beasiswa maupun tidak. Beasiswa merupakan salah satu indikator yang dapat memengaruhi pola konsumsi mahasiswa. Berikut adalah distribusi responden berdasarkan penerima beasiswa yang digambarkan dalam tabel berikut:

Tabel 4.3

Responden Berdasarkan Variabel Beasiswa

Beasiswa	Jumlah Responden	Presentase (%)
Penerima Beasiswa	25	20
Tidak Menerima Beasiswa	101	80
Jumlah	126	100

Sumber: Hasil Koesioner (Data Diolah), Tahun 2018

Seperti yang digambarkan dalam Tabel 4.3 di atas, berdasarkan beasiswa dari 126 responden, yang menerima beasiswa sebanyak 25 responden dan sebanyak 101 responden yang tidak menerima responden. Dari tabel diatas dapat dilihat bahwa responden yang paling banyak yaitu responden yang tidak menerima beasiswa sebanyak 101 reponden.

Jumlah beasiswa yang diterima tidaklah merata antara mahasiswa yang satu dan lainnya, tergantung jenis beasiswa apa yang mereka peroleh. Adapun sumber beasiswa yang diperoleh berasal dari berbagai instansi baik instansi pemerintah maupun pihak kampus itu sendiri, seperti beasiswa Bank Indonesia, Bidikmisi, Pemerintah Provinsi dan sebagainya. Pada dasarnya jumlah konsumsi sangat dipengaruhi oleh tingkat beasiswa karena adanya beasiswa turut meningkatkan uang saku pada mahasiswa sehingga peningkatan ini akan memengaruhi jumlah konsumsi. Begitupun dengan sebaliknya mahasiswa bukan penerima beasiswa tidak memiliki peningkatan konsumsi karena dengan tidak adanya beasiswa, maka pendapatannya tidak meningkat dan konsumsinya pun juga tidak mengalami peningkatan.

4. Responden menurut jumlah tabungan

Tabungan adalah bagian dari pendapatan yang tidak dibelanjakan atau dikonsumsi. Berikut adalah tabel yang memperlihatkan distribusi konsumsi mahasiswa indeks berdasarkan tabungan.

Tabel 4.4
Responden Berdasarkan Variabel Tabungan

Beasiswa	Jumlah Responden	Presentase (%)
Memiliki Tabungan	60	48
Tidak Memiliki Tabungan	66	52
Jumlah	126	100

Sumber: Hasil Koesioner (Data Diolah), Tahun 2018

Dapat dilihat dari tabel 4.4 bahwa berdasarkan tabungan dari 126 responden, yang menerima beasiswa sebanyak 60 responden dan sebanyak 66 responden yang tidak menerima responden. Dari tabel diatas dapat dilihat bahwa responden yang paling banyak yaitu responden yang tidak memiliki tabungan sebanyak 66 reponden.

Dari tabel tersebut dapat dilihat bahwa jumlah tabungan mahasiswa berbeda-beda tergantung seberapa besar jumlah uang saku maupun beasiswa yang disisakan dari jumlah konsumsi baik konsumsi makanan dan non makanan. Dengan adanya tabungan ini maka jumlah konsumsi berkurang atau tabungan berhubungan negatif terhadap konsumsi.

5. Responden menurut jenis kelamin

Umumnya perempuan memiliki pengeluaran yang lebih tinggi dibandingkan laki-laki, hal ini disebabkan karena perempuan memiliki kebutuhan yang lebih banyak seperti biaya *make up*, pakaian mengikut *trendsetter* dan kebutuhan entertainment seperti nonton bioskop, karaoke, *shopping* dan sebagainya. Berikut

adalah tabel yang memperlihatkan distribusi konsumsi mahasiswa indeks berdasarkan jenis kelamin.

Tabel 4.5
Responden Berdasarkan Variabel Jenis Kelamin

Beasiswa	Jumlah Responden	Presentase (%)
Laki-Laki	58	46
Perempuan	68	54
Jumlah	126	100

Sumber: Hasil Koesioner (Data Diolah), Tahun 2018

Berdasarkan hasil observasi dari 126 mahasiswa yang terjaring sebanyak 58 anak laki-laki dan sebanyak 68 anak perempuan, dapat dilihat bahwa responden perempuan lebih banyak yakni 68 responden.

Dari hasil observasi menunjukkan bahwa variabel jenis kelamin tidak ada perbedaan yang sangat signifikan terhadap besarnya jumlah konsumsi, karena tidak semua mahasiswa perempuan memiliki konsumsi yang tinggi. Hal ini dibuktikan dari hasil observasi, kebutuhan tidak memiliki pengaruh karena banyak laki-laki juga memiliki tingkat konsumsi yang tinggi apalagi di era sekarang laki-laki juga sudah mengikuti tren perkembangan zaman seperti fasion, dan juga kebutuhan non makanan lainnya seperti futsal, dan ditemukan adanya mahasiswa laki-laki yang memiliki pasangan, merekalah yang memiliki jumlah konsumsi lebih besar karena umumnya biaya selama pacaran lebih dibebankan kepada laki-laki seperti biaya nonton di bioskop, karaoke dan sebagainya dibanding responden mahasiswa perempuan yang berstatus lajang.

C. Hasil Pengolahan Data

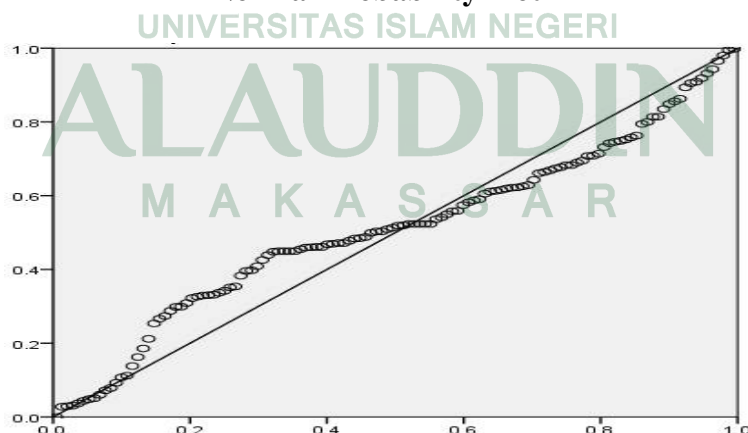
1. Uji Asumsi Klasik

Pengujian ini bertujuan untuk mengetahui ada tidaknya pelanggaran terhadap asumsi-asumsi klasik. Hasil pengujian hasil hipotesis yang terbaik adalah pengujian yang tidak melanggar asumsi-asumsi klasik yang mendasari model regresi linier berganda. Asumsi-asumsi klasik dalam penelitian ini meliputi uji normalitas, uji multikolinearitas, dan uji heteroskedastisitas.

a. Normalitas Data

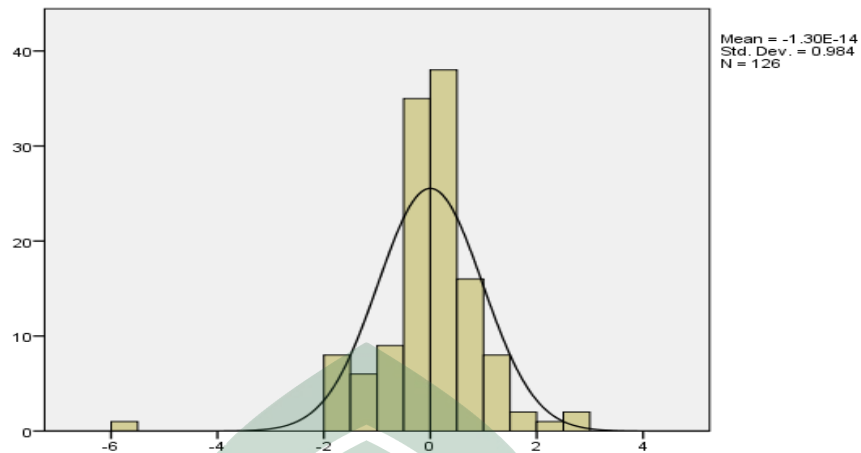
Uji normalitas bertujuan untuk menguji apakah dalam model regresi variabel terikat dan variabel bebas keduanya mempunyai distribusi normal atau tidak. Model regresi yang baik adalah memiliki distribusi data normal atau mendekati normal. Salah satu metode untuk mengetahui normalitas adalah dengan menggunakan metode analisis *Normal Probability Plot*. Dapat dilihat pada gambar hasil uji normalitas data di bawah ini:

Gambar 4.1
Normal Probability Plot



Sumber: Output SPSS 21 (Diolah), Tahun 2019

Gambar 4.2
Grafik Histogram



Sumber: Output SPSS 21 (Diolah), Tahun 2019

Normalitas data dapat dilihat dari gambar 4.1 dan 4.2 penyebaran data (titik) pada sumbu diagonal pada grafik normal P-Plot atau dengan melihat histogram dari residualnya. Pada hasil penelitian ini data menyebar disekitar dan arah mengikuti garis diagonal dan menunjukkan pola distribusi normal, dengan demikian asumsi normalitas telah terpenuhi dan dapat digunakan.

2. Uji Multikolinieritas

Uji ini bertujuan untuk menguji apakah dalam model regresi ditemukan adanya korelasi antara variabel-variabel bebas. Model yang baik seharusnya tidak terjadi korelasi antara yang tinggi diantara variabel bebas. *Tolerance* mengukur variabilitas variabel bebas yang terpilih yang tidak dapat dijelaskan oleh variabel bebas lainnya. Jadi nilai toleransi rendah sama dengan nilai VIF tinggi (karena $VIF = 1/Tolerance$) dan menunjukkan adanya kolinearitas yang tinggi. Nilai cutoff yang umum dipakai adalah *tolerance* 0,10 atau sama dengan nilai VIF diatas 10. Berdasarkan aturan *variance inflation factor* (VIF) dan *tolerance*, maka apabila VIF

melebihi angka 10 atau *tolerance* kurang dari 0,10 maka dinyatakan terjadi gejala multikolinieritas. Sebaliknya apabila nilai VIF kurang dari 10 atau *tolerance* lebih dari 0,10 maka dinyatakan tidak terjadi gejala multikolinieritas

Tabel 4.7
Uji Multikolinieritas

Model	Collinearity Statistics	
	Tolerance	VIF
(Constant)		
Uang Saku	.832	1.202
1 Beasiswa	.922	1.084
Tabungan	.941	1.062
Jenis Kelamin	.914	1.094

Sumber: Output SPSS 21 (Data Diolah), Tahun 2019

Berdasarkan tabel 4.7 di atas, maka dapat diketahui nilai VIF untuk masing-masing variabel penelitian sebagai berikut:

- 1) Nilai VIF untuk variabel Uang Saku sebesar $1,202 < 10$ dan nilai Toleransi sebesar $0,832 > 0,10$ sehingga variabel Uang Saku dinyatakan tidak terjadi gejala multikolinieritas.
- 2) Nilai VIF untuk variabel Beasiswa sebesar $1,084 < 10$ dan nilai Toleransi sebesar $0,922 > 0,10$ sehingga variabel Beasiswa dinyatakan tidak terjadi gejala multikolinieritas.
- 3) Nilai VIF untuk variabel Tabungan sebesar $1,062 < 10$ dan nilai Toleransi sebesar $0,951 > 0,10$ sehingga variabel Jenis Kelamin dinyatakan tidak terjadi gejala multikolinieritas.

4) Nilai VIF untuk variabel Jenis Kelamin sebesar $1,094 < 10$ dan nilai Toleransi sebesar $0,914 > 0,10$ sehingga variabel Tabungan dinyatakan tidak terjadi gejala multikolinieritas.

b. Uji Autokorelasi

Uji autokorelasi digunakan untuk mengetahui ada tidaknya penyimpangan asumsi klasik autokorelasi, yaitu korelasi antara residual satu pengamatan dengan pengamatan lain pada model regresi. Pengujian ini menggunakan *Durbin Watson*. Dan hasil uji autokorelasi untuk penelitian ini dapat dilihat pada tabel 4.7 berikut:

Tabel 4.8
Uji Autokorelasi

Model	Std. Error of the Estimate	Durbin-Watson
1	.35642	1.755

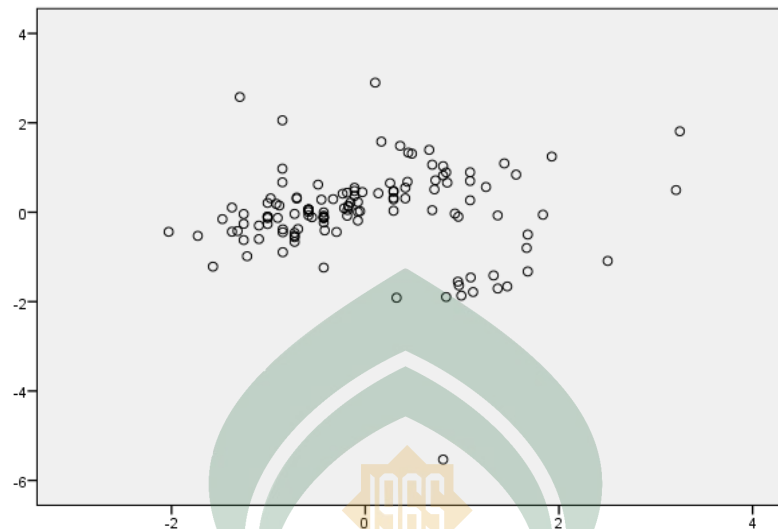
Sumber: Output SPSS 21 (Data Diolah), Tahun 2019

Pada tabel 4.8 dapat dilihat nilai *Durbin Watson* untuk penelitian ini adalah sebesar 1,921 yang dengan nilai ini maka nilai *Durbin Watson* lebih besar dari nilai d_U . Penentuan d_U diperoleh dari tabel *Durbin Watson* dan diketahui $k=4$ $N= 126$ hasil diperoleh adalah batas atas (d_U) = 1,75, dan $(4 - d_U) = 2,25$, sehingga dapat disimpulkan bahwa penelitian ini bebas dari masalah autokorelasi. Hasil pengujian ini dapat dinyatakan model bebas dari penyimpangan asumsi klasik uji autokorelasi.

c. Uji Heteroskedastisitas

Uji ini bertujuan untuk menguji apakah pada model regresi terjadi ketidaksamaan *variance* dari residual satu pengamatan kepengamatan lain. Model regresi yang baik adalah homokedastisitas atau tidak terjadi heterokedastisitas.

Gambar 4.3
Uji Heteroskedastisitas



Sumber: Output SPSS 21 (Data Diolah), Tahun 2019

Pada gambar 4.3 Grafik *Scatterplot* tersebut, terlihat titik-titik menyebar secara acak dan tidak membentuk suatu pola tertentu yang jelas, serta tersebar baik di atas dan di bawah angka 0 pada sumbu Y. Hal ini berarti tidak terjadi heteroskedastisitas pada model regresi, sehingga model regresi layak dipakai untuk memprediksi bagaimana pengaruh variabel dependen berdasarkan masukan variabel independennya.

3. Uji Hipotesis

Ketepatan fungsi regresi sampel dalam menaksir nilai aktual dapat diukur dari *Goodness of Fit*nya. Secara statistik, setidaknya ini dapat diukur dari nilai koefisien determinasi, nilai statistik F dan nilai statistik T. Perhitungan statistik disebut signifikan secara statistik apabila nilai uji statistiknya berada dalam daerah kritis

(daerah dimana H_0 ditolak). Sebaliknya disebut tidak signifikan bila nilai uji statistiknya berada dalam daerah dimana H_0 diterima (Ghozali, 2006).

a. Koefisien Determinasi (R^2)

Koefisien determinasi (R^2) pada intinya mengukur seberapa jauh kemampuan model dalam menerangkan variasi variabel independen. Nilai R^2 yang kecil berarti kemampuan variable-variable uang saku, beasiswa, tabungan dan jenis kelamin dalam menjelaskan variasi variable konsumsi amat terbatas. Hasil perhitungan SPSS diperoleh nilai koefisien determinasi disajikan pada tabel 4.10 sebagai berikut:

Tabel 4.10
Koefisien Determinasi

Model	R	R Square	Adjusted R Square	Std. Error of the Estimate	Durbin Watson
1	.770 ^a	.593	.820	.23425	1.921

Sumber: Output SPSS 21 (Data Diolah), Tahun 2019

Berdasarkan tabel 4.10 dapat diketahui nilai koefisien determinasi (R^2) sebesar 0.593 artinya variabilitas variable konsumsi dapat dijelaskan oleh variabilitas variable uang saku, beasiswa, jenis kelamin dan tabungan sebesar 59,3% sedangkan sisanya 40,7%, dijelaskan oleh variable lain yang tidak dimasukkan dalam model regresi ini.

b. Uji Statistik F

Uji Statistik F pada dasarnya menunjukkan apakah semua variabel independen atau bebas yang dimasukkan dalam model mempunyai pengaruh secara bersama-sama terhadap variabel dependen (Ghozali, 2006).

Berdasarkan hasil perhitungan dengan menggunakan SPSS diperoleh nilai F yang terlihat pada table 4.11 berikut:

Tabel 4.11
Uji F

	Model	Sum of Squares	df	Mean Square	F	Sig.
	Regression	22,374	4	5,594	44,030	.000 ^b
1	Residual	15,372	121	.127		
	Total	37,746	125			

Sumber: Output SPSS 21 (Data Diolah), Tahun 2019

Kriteria pengujian uji F adalah

- a). Jika $\text{Sig.} > (\alpha) 0.05$, maka model regresi yang dihasilkan tidak baik (tidak layak) untuk digunakan pada analisis selanjutnya.
- b). Jika $\text{Sig.} < (\alpha) 0.05$, maka model regresi yang dihasilkan baik (layak) dan dapat digunakan untuk analisis selanjutnya.

Menarik simpulan Uji Anova menghasilkan F hitung sebesar 99,817 dengan tingkat signifikansi 0,000 . Karena probabilitas signifikansi lebih kecil dari 0.05 ($\alpha=5\%$), maka dapat disimpulkan bahwa semua variabel independen atau bebas yang dimasukkan dalam model mempunyai pengaruh secara bersama-sama terhadap variabel dependen.

c. Uji Signifikansi Parameter Individual (Uji Statistik t)

Uji statistik t pada dasarnya menunjukkan seberapa jauh pengaruh satu variabel independen secara individual dalam menerangkan variasi variabel dependen (Ghozali, 2006). Uji t digunakan untuk membuat keputusan apakah hipotesis terbukti atau tidak, dimana tingkat signifikan yang digunakan yaitu 5%.

Kriteria pengujian uji t adalah

- a) Jika $\text{Sig.} > (\alpha) 0.05$, maka model regresi yang dihasilkan tidak baik (tidak layak) untuk digunakan pada analisis selanjutnya.
- b) Jika $\text{Sig.} < (\alpha) 0.05$, maka model regresi yang dihasilkan baik (layak) dan dapat digunakan untuk analisis selanjutnya.

Pada 4 tabel.11 menunjukkan hasil uji parsial terhadap masing-masing variabel bebas yaitu uang saku, beasiswa, tabungan, jenis kelamin, dan tabungan secara parsial terhadap variabel terikat yaitu konsumsi.

Tabel 4.12
Uji t

Model	Unstandardized Coefficients		Standardized Coefficients	T	Sig.
	B	Std. Error	Beta		
(Constant)	3.910	.805		4.856	.000
1					
Uang Saku	.698	.061	.742	11.517	.000
Beasiswa	.653	.076	.539	8.625	.000
Tabungan	-.051	.066	-.047	-.776	.439
Jenis Kelamin	.066	.066	.060	1.010	.315

Sumber: Output SPSS 21 (Data Diolah), Tahun 2019

Hasil uji parsial pada tabel tersebut diatas dapat dianalisis sebagai berikut

- 1) Pengaruh uang saku terhadap pola konsumsi mahasiswa

Uji t pada tabel 4.10 menunjukkan nilai variabel uang saku (X_1) yang signifikan ($0,000 < 0,05$) dengan nilai t positif dan nilai β_1 sebesar 0,698 yang

berarti variabel uang saku berpengaruh dan berhubungan positif terhadap pola konsumsi mahasiswa indekos.

2) Pengaruh beasiswa terhadap pola konsumsi mahasiswa

Uji t pada tabel 4.10 menunjukkan nilai variabel beasiswa (D_1) yang signifikan ($0,00 < 0,05$) dengan nilai t positif dan nilai β_1 sebesar 0,653, yang berarti beasiswa berpengaruh dan berhubungan positif terhadap pola konsumsi mahasiswa indekos.

3) Pengaruh tabungan terhadap pola konsumsi mahasiswa

Uji t pada tabel 4.10 menunjukkan nilai variabel uang saku (D_2) yang signifikan ($0,349 > 0,05$) dengan nilai t positif dan nilai β_1 sebesar -0.051, yang berarti variabel tabungan tidak berpengaruh terhadap pola konsumsi mahasiswa indekos.

4) Pengaruh Jenis Kelamin terhadap pola konsumsi mahasiswa

Uji t pada tabel 4.10 menunjukkan nilai variabel jenis kelamin (D_3) yang signifikan ($0,315 > 0,05$) dengan nilai t positif dan nilai β_1 sebesar 0,66, yang berarti variabel jenis kelamin tidak terhadap pola konsumsi mahasiswa indekos.

d. Analisis Regresi Linier Berganda

Model ini menunjukkan hubungan antara variabel terikat dengan variabel bebas. Untuk menganalisis pola konsumsi mahasiswa indekos yang dipengaruhi oleh uang saku, jenis kelamin, tabungan, dan beasiswa. Persamaan regresi dapat dilihat

dari tabel hasil uji *coefisient* berdasarkan output SPSS versi 21, ditunjukkan pada tabel 4.13 berikut:

Tabel 4.13
Regresi Linier Berganda

Model	Unstandardized Coefficients		Standardized Coefficients	t	Sig.
	B	Std. Error	Beta		
(Constant)	3.910	.805		4.856	.000
1					
Uang Saku	.698	.061	.742	11.517	.000
Beasiswa	.653	.076	.539	8.625	.000
Tabungan	-.051	.066	-.047	-.776	.439
Jenis Kelamin	.066	.066	.060	1.010	.315

Sumber: Output SPSS 21 (Data Diolah), Tahun 2019

Berdasarkan tabel 4.13, dapat dilihat hasil koefisien regresi (β) diatas, maka diperoleh persamaan regresi sebagai berikut:

$$Y = 3,910 + 0,698 X_1 + 0,653 D_1 - 0,051 D_2 + 0,066 D_3 + e\mu$$

Hasil dari persamaan regresi diatas dapat interpretasikan sebagai berikut :

1. Nilai koefisien β_0 sebesar 3.910 . jika variabel uang saku (X_1), beasiswa (D_1), Tabungan (D_2) dan jenis kelamin (D_3) adalah konstan maka status variabel Konsumsi (Y) mengalami kenaikan sebesar 3,910.
2. Nilai koefisien β_1 sebesar 0,698 artinya peningkatan uang saku sebesar 1% maka akan meningkatkan konsumsi sebesar 69,8% dengan asumsi variabel

beasiswa (D_1), Tabungan (D_2) dan jenis kelamin D_3) tidak mengalami perubahan atau konstan.

3. Nilai koefisien β_2 sebesar 0,653 artinya peningkatan beasiswa sebesar 1% maka akan meningkatkan Konsumsi sebesar 65,3% dengan asumsi variabel variabel uang saku (X_1), Tabungan (D_2) dan jenis kelamin D_3) tidak mengalami perubahan atau konstan.
4. Nilai koefisien β_3 sebesar $-0,051$ artinya peningkatan tabungan sebesar 1% maka akan mengurangi konsumsi sebesar 5,1% dengan asumsi variabel uang saku (X_1), beasiswa (D_1), dan jenis kelamin D_3) tidak mengalami perubahan atau konstan.
5. Nilai koefisien β_4 sebesar 0,066 artinya peningkatan jenis kelamin perempuan menjadi jenis kelamin laki-laki (dari 1 menjadi 0) sebesar 1% maka akan mengurangi konsumsi sebesar 6,6% dengan variabel uang saku (X_1), beasiswa (D_1), dan Tabungan (D_2) tidak mengalami perubahan atau konstan.

D. Pembahasan Hasil Penelitian

1. Pengaruh Variabel Uang Saku terhadap Konsumsi Mahasiswa

Hasil pengujian statistik variabel Uang Saku pada tabel 4.12 menunjukkan bahwa Uang Saku berpengaruh positif dan signifikan terhadap Konsumsi Mahasiswa, dengan tingkat signifikansinya ($0,000 < 0,05$) yang lebih kecil dari taraf signifikansi sebesar 0,05 dan nilai koefisien β_1 sebesar 0,698. Dengan penjelasan bahwa setiap peningkatan 1% variabel Uang Saku maka akan meningkatkan konsumsi sebesar

69,8% dengan asumsi variabel lain dalam kondisi konstan (*Ceteris paribus*). Hasil ini menunjukkan bahwa jika semakin tinggi Uang Saku maka tingkat konsumsi akan semakin meningkat, begitu pula sebaliknya apabila semakin rendah Uang Saku maka tingkat Konsumsi akan semakin rendah.

Besarnya uang saku memberikan perbedaan yang signifikan untuk konsumsi mahasiswa indeks. Artinya tingkat pendapatan yang diterima mahasiswa akan memengaruhi besarnya pengeluaran konsumsi mahasiswa. “Semakin besar pendapatan yang diperoleh maka akan semakin besar pula pengeluaran konsumsi mahasiswa indeks, Maharani (2006:28). Berdasarkan hasil penelitian variabel uang saku (X_1) berpengaruh dan berhubungan positif terhadap pola konsumsi mahasiswa indeks. Sejalan dengan penelitian Syahrina (2008) menyatakan bahwa uang saku berpengaruh positif dan signifikan terhadap konsumsi mahasiswa Unhas. Hal ini menunjukkan bahwa semakin tinggi uang saku yang diterima mahasiswa sangat memengaruhi tingkat konsumsi. Sebagaimana pendapat Keynes berpendapat bahwa pengeluaran konsumsi hampir secara penuh dipengaruhi oleh kekuatan pendapatan.

2. Pengaruh Variabel Beasiswa Terhadap Konsumsi Mahasiswa

Beasiswa ini dapat menjadi sumber pendapatan lain dari bagi mahasiswa, selain dari uang saku dari orangtua yang dijadikan mahasiswa untuk melakukan konsumsi. Beasiswa tersebut dapat digunakan sebagai tambahan dalam berkonsumsi sehari-hari karena beasiswa bisa diartikan menambah kemampuan ekonomis bagi penerimanya, berarti beasiswa merupakan penghasilan atau pendapatan. Dengan pendapatan yang meningkat, maka konsumsinya juga akan meningkat. Dengan kata

lain keinginan konsumen untuk memaksimalkan kepuasan tersebut ditentukan oleh besarnya pendapatan.

Hasil pengujian statistik variable Beasiswa pada tabel 4.12 menunjukkan bahwa Beasiswa berpengaruh positif dan signifikan terhadap Konsumsi, dengan tingkat signifikansinya ($0,000 < 0,05$) yang lebih kecil dari taraf signifikansi sebesar 0,05 dan nilai koefisien β_1 sebesar 0,653. Dengan penjelasan bahwa setiap peningkatan 1% variabel Beasiswa maka akan meningkatkan tingkat Konsumsi sebesar 65,3% dengan asumsi variabel lain dalam kondisi konstan (*Ceteris paribus*). Hasil ini menunjukkan bahwa jika semakin tinggi Beasiswa yang diterima maka tingkat konsumsi akan semakin meningkat, begitu pula sebaliknya apabila semakin rendah Beasiswa maka tingkat Konsumsi akan semakin rendah.

Berdasarkan hasil penelitian variabel beasiswa berpengaruh dan berhubungan positif terhadap pola konsumsi mahasiswa indekos. Hal ini dapat dibuktikan dari hasil observasi bahwa terdapat perbedaan jumlah konsumsi yang signifikan antara mahasiswa yang menerima beasiswa dan tidak menerima beasiswa penerima beasiswa, dimana konsumsi mahasiswa yang menerima beasiswa lebih tinggi dibandingkan dengan konsumsi mahasiswa yang tidak menerima beasiswa, terutama pada konsumsi makanan. Hal ini terjadi karena mahasiswa yang menerima beasiswa cenderung mengkonsumsi makanan yang dijual di luar kampus dikarenakan adanya tambahan penerimaan dari beasiswa yang diterimahnya, sehingga kelebihan pendapatan ini digunakan untuk meningkatkan utilitas mahasiswa oleh karena itu mereka mengkonsumsi makanan di luar kampus yang lebih enak namun lebih mahal

dan mahasiswa yang tidak menerima beasiswa tidak memiliki tambahan pendapatan dari dana beasiswa sehingga mereka hanya mengonsumsi jajanan yang tersedia di kampus. Hal ini sejalan dengan penelitian Julian (2016) dalam penelitiannya menggunakan variabel beasiswa, kesimpulan dari penelitian ini yaitu variabel beasiswa berpengaruh positif.

3. Pengaruh Variabel Tabungan Terhadap Konsumsi Mahasiswa

Konsumsi mahasiswa indeks dapat dilihat dari jumlah pendapatan yang diterima dikurangi dengan jumlah sisa tabungan. Tetapi tidak semua mahasiswa indeks memiliki tabungan. Sehingga dapat dilihat seberapa besar jumlah konsumsi mahasiswa indeks perbulannya dan pendapatan yang diterima. Dari penjelasan teori yang telah dijelaskan dengan fungsi turunannya yaitu $S = -C$, artinya jika konsumsi bertambah maka tabungan yang disimpan akan menurun dan sebaliknya. Oleh karena itu tabungan memiliki hubungan negatif dengan konsumsi, sebagaimana yang ditunjukkan hasil penelitian variabel tabungan tidak berpengaruh dan berhubungan negatif terhadap pola konsumsi mahasiswa indeks.

Hasil pengujian statistik variabel Tabungan pada tabel 4.12 menunjukkan bahwa tidak ada perbedaan yang signifikan antara memiliki tabungan dan tidak memiliki tabungan terhadap Konsumsi, dengan tingkat signifikansinya ($0,439 > 0,05$) yang lebih besar dari taraf signifikansi sebesar 0,05 dan nilai koefisien β_1 sebesar -0,051. Hal ini sejalan dengan Julian (2016) menggunakan variabel tabungan. Kesimpulan dari penelitian ini yaitu variabel tabungan berpengaruh negatif.

4. Pengaruh Variabel Jenis kelamin Terhadap Konsumsi Mahasiswa

Dilihat dari jenis kelamin, biasanya perempuan lebih konsumtif dibanding laki-laki. Disebabkan perempuan lebih banyak membelanjakan uangnya daripada laki-laki untuk keperluan penampilan seperti pakaian, kosmetik, asesoris, dan sepatu. Sedangkan konsumen laki-laki lebih impulsif. Perempuan lebih banyak membelanjakan uangnya daripada remaja laki-laki. Selain itu perilaku konsumtif kerap terjadi pada massa-masa remaja, terutama perempuan merupakan pembeli potensial untuk produk kosmetik, pakaian, sepatu, dan asesoris.

Hasil pengujian statistik variabel Jenis Kelamin pada tabel 4.12 menunjukkan bahwa jenis kelamin tidak berpengaruh terhadap pola konsumsi ($0,439 > 0,05$) yang lebih kecil dari taraf signifikansi sebesar 0,05 dan nilai koefisien β_1 sebesar 0,066. Artinya, tidak terdapat perbedaan yang signifikan antara laki-laki dan perempuan terhadap konsumsi mahasiswa indekos di Kota Makassar. Hal ini disebabkan karena pada umumnya laki-laki yang tinggal di rumah kos, kebanyakan dari mereka yang tidak bisa untuk mengolah dan memasak makanannya sendiri, maka lebih memilih untuk membeli makanan jadi di luar yang harganya lebih tinggi. Ditambah lagi, pada zaman sekarang ini laki-laki juga telah banyak menggunakan pakaian-pakaian yang bermerek, alat-alat komunikasi yang canggih, serta kebutuhan-kebutuhan lain bertujuan untuk mendukung penampilan lebih baik, yang pada awalnya hanya dilakukan oleh kaum wanita. Data tersebut dilihat secara lebih teliti dari data mentah yang diperoleh atas hasil wawancara dengan responden. Hal ini sejalan dengan penelitian yang telah dilakukan oleh Agung (2012) tentang Faktor-faktor yang Mempengaruhi Pola Konsumsi Mahasiswa Unhas, menyimpulkan bahwa jenis

kelamin tidak terdapat perbedaan yang signifikan berpengaruh terhadap konsumsi mahasiswa.



BAB V

PENUTUP

A. Kesimpulan

Berdasarkan hasil analisis data yang dilakukan dan pembahasan yang telah dikemukakan, maka diperoleh kesimpulan sebagai berikut:

1. Berdasarkan hasil penelitian diketahui bahwa, variabel Uang Saku (X1), berpengaruh secara positif dan signifikan terhadap konsumsi mahasiswa indekos UIN Alauddin Makassar.
2. Berdasarkan hasil penelitian diketahui bahwa, variabel Beasiswa (D1), berpengaruh positif dan signifikan terhadap pola konsumsi mahasiswa indekos UIN Alauddin Makassar.
3. Berdasarkan hasil penelitian diketahui bahwa, variabel Tabungan (D2), berpengaruh negatif dan tidak signifikansi terhadap pola konsumsi mahasiswa indekos UIN Alauddin Makassar.
4. Berdasarkan hasil penelitian diketahui bahwa, variabel Jenis Kelamin (D3), berpengaruh positif dan tidak signifikansi terhadap pola konsumsi mahasiswa indekos UIN Alauddin Makassar.

B. Saran

Berdasarkan kesimpulan yang telah diambil, maka saran yang dapat diberikan berdasarkan hasil penelitian ini adalah:

1. Mahasiswa diharapkan untuk lebih memperhatikan kebutuhan perkuliahan dibanding kebutuhan yang lain, karena tugas utama mahasiswa adalah belajar/kuliah.
2. Mahasiswa sebaiknya membiasakan diri untuk menyisihkan uang saku dan beasiswa yang diterima untuk ditabung, dengan demikian ketika ada keperluan tambahan tidak perlu lagi meminta kepada orang tua.
3. Mahasiswa sebaiknya mencari tempat tinggal (kos) yang dekat dengan kampus, sehingga dapat menghemat biaya transportasi.
4. Orang tua mahasiswa sebaiknya mengontrol uang saku yang diberikan kepada anaknya, sehingga uang saku yang diberikan sesuai dengan harapan orang tua yaitu untuk konsumsi makanan dan untuk biaya kuliah
5. Untuk peneliti selanjutnya diharapkan dapat mengembangkan penelitian yang telah ditulis peneliti dengan melihat faktor-faktor lain yang mempengaruhi pola konsumsi mahasiswa indekos. karena dalam penelitian ini, peneliti sadar bahwa masih banyak kekurangan yang perlu ditambah maupun diperbaiki agar menjadi lebih baik.

DAFTAR PUSTAKA

Akademik Fakultas Ekonomi dan Bisnis Islam Universitas Islam Negeri Alauddin Makassar, 2018

Antari, Ni Luh Sili, *Pengaruh Pendapatan, Pendidikan Dan Remitan Terhadap Pengeluaran Konsumsi Pekerja Migran Nonpermanen Di Kabupaten Badung (Studi Kasus pada Dua Kecamatan di Kabupaten Badung)*. *Jurnal Jurusan Studi Ekonomi Pembangunan Universitas Udayana*, 2008

Arikunto, S *Prosedur Penelitian Suatu Pendekatan Praktik*. Jakarta, 2002

Bahrul Ulum Rusydi. *Analisi Determinan Kinerja Keuangan Pemerintah Daerah Dan Deteksi Ilusi Fiskal (Studi Kasus Provinsi Di Indonesia Tahun 2005-2008)*. 2010

[Http://www.uin-alauddin.makassar.ac.id](http://www.uin-alauddin.makassar.ac.id). Diakses pada tanggal 10 Desember 2018

Julian. “*Pola Konsumsi Mahasiswa Indekos Di Universitas Lampung. (Studi Kasus: Mahasiswa S1 Reguler FEB UNILA)*”. Lampung: Fakultas Ekonomi dan Bisnis Universitas Lampung, 2016.

Karoma, Agustina Resi, *Analisis Faktor-Faktor Yang Mempengaruhi Pola Konsumsi Mahasiswa Indekos Di Kota Makassar*. Fakultas Ekonomi Dan Bisnis Universitas Hasanuddin. Makassar, 2013

Kementrian Agama RI. *Alquran dan Terjemahannya Edisi Tajwid Makarim*. Solo: PT. Tiga Serangaki, 2016.

Lipse, Richard G, *Pengantar Mikro Ekonomi*. Jilid 1 Terjemahan A. Jaka Wasana. Penerbit Binarupa Aksara. Jakarta, 1991

Maharani, Dayu, *Perbandingan Pola Konsumsi Pada Kalangan Mahasiswa Yang Indekos Di Kota Surakarta*. Surakarta, 2004

Mangkoesebroto, Guritno, *Teori Ekonomi Makro*. Yogyakarta: STIE YKPN, 1998

Mankiw, N. Gregory, *Pengantar Ekonomi Makro. Edisi Ketiga*. Jakarta: Salemba Empat, 2006

- Nopirin, *Ekonomi Makro*. Cetakan Keempat. BPFE: Yogyakarta, 1997
- Perkasa, Agung Andi, *Faktor-faktor Yang Mempengaruhi Pola Konsumsi Mahasiswa Unhas*. Fakultas Ekonomi Jurusan Ilmu Ekonomi Universitas Hasanuddin. Makassar, 2012.
- Prasetyo, Bambang dan Lina Miftahul Jannah, *Metode Penelitian Kuantitatif: Teori dan Aplikasi*. Jakarta: RajaGrafindo Persada, 2005
- Reksoprayitno, Soediyono, *Ekonomi Makro (Pengantar Analisis Pendapatan Nasional)*, Edisi Kelima. Cetakan Kedua, Yogyakarta: Liberty, 2000
- Reksoprayitno, Soediyono, *Ekonomi Makro (Pengantar Analisis Pendapatan Nasional)*, Edisi Kelima. Cetakan Kedua, Yogyakarta: Liberty, 2000
- Samuelson, Paul A., William D. Nordhaus, *Makro Ekonomi*. Edisi Keempatbelas. Cetakan Kedua. Jakarta: Erlangga, 1996
- Sartika, Ajeng Tri, *Analisis Faktor-Faktor Yang Mempengaruhi Konsumsi Mahasiswa Asing Di Universitas Sumatera Utara*. Sumatera Utara, 2015
- Sugiyono, *Metode Penelitian Kuantitatif, Kualitatif, dan R&D*, 2006
- Sukirno, Sadono, *Pengantar Teori Mikroekonomi Edisi 3 cet-19*. Jakarta: PT Raja Grafindo Persada, 2003
- , *Pengantar Teori Makroekonomi-Edisi 3-17*. Jakarta: PT Raja Grafindo Persada, 2006
- Sulistyo-Basuki, *Metode Penelitian*. Jakarta: Wedatama Widya Sastra, 2006
- Suparmoko, M, *Pengantar Ekonomika Makro*. Yogyakarta: BPFE Irawan, Prasetya. 2006. *Penelitian Kualitatif dan Kuantitatif untuk Ilmu-Ilmu Sosial*, 1993
- Tama, Ridony Taufik, *Pengeluaran Konsumsi Mahasiswa Program Studi Pendidikan Ekonomi Fakultas Ekonomi Universitas Negeri Yogyakarta*. Fakultas Ekonomi Universitas Negeri Yogyakarta. Yogyakarta., 2014
- Wahyuningtyas, Alfitri, *Pola Konsumsi Mahasiswa Kos di Kotamadya Surakarta*. Surakarta, 2000

Wurangian, Flinsia, *Analisis Pola Konsumsi Mahasiswa Fakultas Ekonomi & Bisnis Universitas Sam Ratulangi Yang Kost Di Kota Manado. Jurnal Universitas Sam Ratulangi*. Manado, 2015





LAMPIRAN

UNIVERSITAS ISLAM NEGERI

ALAUDDIN

M A K A S S A R

LAMPIRAN I
TABEL TABULASI DATA

NO RES	KONSUMSI (Y)	UANG SAKU (X1)	BEASISWA (X2)	TABUNGAN (X3)	JENIS KELAMIN (D2)
1	Rp1,800,000	Rp2,000,000	0	0	1
2	Rp1,000,000	Rp1,500,000	0	1	1
3	Rp400,000	Rp500,000	0	0	1
4	Rp550,000	Rp600,000	0	0	1
5	Rp530,000	Rp600,000	0	0	1
6	Rp350,000	Rp400,000	0	0	1
7	Rp550,000	Rp600,000	0	0	0
8	Rp325,000	Rp400,000	0	0	0
9	Rp1,200,000	Rp1,500,000	0	0	1
10	Rp620,000	Rp300,000	1	0	0
11	Rp595,000	Rp600,000	1	0	0
12	Rp550,000	Rp600,000	0	0	0
13	Rp330,000	Rp400,000	0	1	0
14	Rp430,000	Rp500,000	0	1	0
15	Rp1,120,000	Rp1,200,000	0	0	1
16	Rp410,000	Rp500,000	0	1	1
17	Rp1,250,000	Rp1,300,000	0	0	1
18	Rp415,000	Rp500,000	0	0	1
19	Rp650,000	Rp750,000	0	1	1
20	Rp550,000	Rp600,000	0	0	0
21	Rp575,000	Rp600,000	0	0	1
22	Rp850,000	Rp1,000,000	0	1	0
23	Rp920,000	Rp1,000,000	0	1	1
24	Rp875,000	Rp1,000,000	1	1	0
25	Rp700,000	Rp250,000	1	0	1
26	Rp1,350,000	Rp500,000	1	1	1
27	Rp435,000	Rp500,000	0	1	0
28	Rp610,000	Rp200,000	1	0	0
29	Rp435,000	Rp500,000	0	1	0

30	Rp1,350,000	Rp500,000	1	1	1
31	Rp630,000	Rp700,000	0	1	0
32	Rp510,000	Rp200,000	1	1	0
33	Rp670,000	Rp800,000	0	1	1
34	Rp350,000	Rp500,000	0	1	1
35	Rp1,200,000	Rp700,000	1	0	1
36	Rp1,000,000	Rp1,100,000	0	0	0
37	Rp3,200,000	Rp2,300,000	1	1	1
38	Rp1,430,000	Rp700,000	1	1	1
39	Rp790,000	Rp1,000,000	0	1	1
40	Rp370,000	Rp600,000	0	0	1
41	Rp670,000	Rp700,000	0	0	1
42	Rp520,000	Rp700,000	0	1	1
43	Rp550,000	Rp600,000	0	0	1
44	Rp1,400,000	Rp1,500,000	0	0	1
45	Rp555,000	Rp600,000	0	0	1
46	Rp450,000	Rp550,000	0	1	1
47	Rp1,300,000	Rp400,000	1	1	0
48	Rp135,000	Rp1,500,000	0	1	0
49	Rp550,000	Rp600,000	0	0	0
50	Rp400,000	Rp400,000	0	0	0
51	Rp1,058,000	Rp1,200,000	0	1	1
52	Rp1,350,000	Rp600,000	1	1	1
53	Rp1,350,000	Rp450,000	1	0	0
54	Rp725,000	Rp800,000	0	1	0
55	Rp750,000	Rp800,000	0	0	0
56	Rp250,000	Rp250,000	0	0	0
57	Rp550,000	Rp600,000	0	0	0
58	Rp1,400,000	Rp1,500,000	0	1	0
59	Rp650,000	Rp750,000	0	0	0
60	Rp2,430,000	Rp2,500,000	0	0	1
61	Rp1,340,000	Rp400,000	1	0	1
62	Rp865,000	Rp1,000,000	0	1	1
63	Rp560,000	Rp600,000	0	0	1
64	Rp550,000	Rp600,000	0	0	1
65	Rp1,470,000	Rp1,000,000	1	1	1

66	Rp1,050,000	Rp2,300,000	0	1	1
67	Rp430,000	Rp500,000	0	0	1
68	Rp420,000	Rp500,000	0	1	1
69	Rp925,000	Rp1,000,000	0	1	1
70	Rp1,870,000	Rp2,000,000	0	1	1
71	Rp1,300,000	Rp1,500,000	0	1	0
72	Rp420,000	Rp500,000	0	0	0
73	Rp1,000,000	Rp200,000	1	0	0
74	Rp1,000,000	Rp150,000	1	1	1
75	Rp680,000	Rp200,000	1	0	0
76	Rp800,000	Rp300,000	1	0	1
77	Rp350,000	Rp350,000	0	0	0
78	Rp580,000	Rp650,000	1	1	0
79	Rp730,000	Rp750,000	1	0	0
80	Rp585,000	Rp600,000	1	0	1
81	Rp710,000	Rp800,000	1	1	1
82	Rp340,000	Rp350,000	0	0	1
83	Rp410,000	Rp500,000	0	1	0
84	Rp700,000	Rp300,000	1	1	1
85	Rp650,000	Rp650,000	1	0	1
86	Rp275,000	Rp300,000	0	0	0
87	Rp540,000	Rp600,000	1	1	1
88	Rp450,000	Rp450,000	0	0	1
89	Rp500,000	Rp600,000	1	1	0
90	Rp670,000	Rp700,000	1	0	1
91	Rp500,000	Rp650,000	0	1	1
92	Rp1,500,000	Rp1,500,000	0	0	1
93	Rp230,000	Rp300,000	0	0	1
94	Rp2,025,000	Rp350,000	1	1	1
95	Rp400,000	Rp400,000	0	1	0
96	Rp1,175,000	Rp1,000,000	1	1	1
97	Rp500,000	Rp490,000	0	0	0
98	Rp1,010,000	Rp1,500,000	0	0	0
99	Rp525,000	Rp600,000	0	0	0
100	Rp745,000	Rp300,000	1	0	0
101	Rp5,200,000	Rp6,000,000	0	1	0

102	Rp875,000	Rp1,000,000	0	1	1
103	Rp525,000	Rp600,000	0	1	1
104	Rp570,000	Rp600,000	0	1	0
105	Rp390,000	Rp400,000	0	0	1
106	Rp666,000	Rp700,000	0	0	0
107	Rp680,000	Rp350,000	1	1	0
108	Rp918,000	Rp1,000,000	0	0	1
109	Rp500,000	Rp500,000	0	0	1
110	Rp1,365,000	Rp450,000	1	1	0
111	Rp540,000	Rp600,000	0	0	0
112	Rp370,000	Rp400,000	0	0	0
113	Rp500,000	Rp500,000	0	0	0
114	Rp800,000	Rp800,000	0	0	0
115	Rp575,000	Rp600,000	0	1	0
116	Rp485,000	Rp500,000	0	1	0
117	Rp1,500,000	Rp1,250,000	0	1	1
118	Rp1,210,000	Rp1,300,000	0	1	1
119	Rp970,000	Rp1,000,000	0	0	0
120	Rp780,000	Rp800,000	0	0	0
121	Rp940,000	Rp500,000	1	1	1
122	Rp400,000	Rp400,000	1	1	1
123	Rp725,000	Rp800,000	0	1	1
124	Rp675,000	Rp700,000	0	0	1
125	Rp625,000	Rp800,000	0	1	1
126	Rp290,000	Rp400,000	0	1	1

TABEL TABULASI DATA LOGARITMA NATURAL

Ln Konsumsi	Ln Uang Saku	Beasiswa	Tabungan	Jenis Kelamin
14.40329722	14.50865774	0	0	1
13.81551056	14.22097567	0	1	1
12.89921983	13.12236338	0	0	1
13.21767356	13.30468493	0	0	1
13.18063229	13.30468493	0	0	1
12.76568843	12.89921983	0	0	1
13.21767356	13.30468493	0	0	0
12.69158046	12.89921983	0	0	0
13.99783211	14.22097567	0	0	1
13.33747476	12.61153775	1	0	0
13.29631668	13.30468493	1	0	0
13.21767356	13.30468493	0	0	0
12.70684793	12.89921983	0	1	0
12.97154049	13.12236338	0	1	0
13.92883924	13.99783211	0	0	1
12.92391244	13.12236338	0	1	1
14.03865411	14.07787482	0	0	1
12.9360338	13.12236338	0	0	1
13.38472764	13.52782849	0	1	1
13.21767356	13.30468493	0	0	0
13.26212532	13.30468493	0	0	1
13.65299163	13.81551056	0	1	0
13.73212895	13.81551056	0	1	1
13.68197917	13.81551056	1	1	0
13.45883561	12.4292162	1	0	1
14.11561515	13.12236338	1	1	1
12.98310131	13.12236338	0	1	0
13.32121424	12.20607265	1	0	0
12.98310131	13.12236338	0	1	0
14.11561515	13.12236338	1	1	1
13.3534751	13.45883561	0	1	0
13.142166	12.20607265	1	1	0
13.41503299	13.59236701	0	1	1
12.76568843	13.12236338	0	1	1
13.99783211	13.45883561	1	0	1
13.81551056	13.91082074	0	0	0
14.97866137	14.64841968	1	1	1

14.173185	13.45883561	1	1	1
13.57978822	13.81551056	0	1	1
12.82125828	13.30468493	0	0	1
13.41503299	13.45883561	0	0	1
13.16158409	13.45883561	0	1	1
13.21767356	13.30468493	0	0	1
14.15198279	14.22097567	0	0	1
13.22672339	13.30468493	0	0	1
13.01700286	13.21767356	0	1	1
14.07787482	12.89921983	1	1	0
11.81303006	14.22097567	0	1	0
13.21767356	13.30468493	0	0	0
12.89921983	12.89921983	0	0	0
13.87189089	13.99783211	0	1	1
14.11561515	13.30468493	1	1	1
14.11561515	13.01700286	1	0	0
13.49392693	13.59236701	0	1	0
13.52782849	13.59236701	0	0	0
12.4292162	12.4292162	0	0	0
13.21767356	13.30468493	0	0	0
14.15198279	14.22097567	0	1	0
13.38472764	13.52782849	0	0	0
14.70340182	14.73180129	0	0	1
14.10818017	12.89921983	1	0	1
13.67048479	13.81551056	0	1	1
13.23569206	13.30468493	0	0	1
13.21767356	13.30468493	0	0	1
14.20077296	13.81551056	1	1	1
13.86430072	14.64841968	0	1	1
12.97154049	13.12236338	0	0	1
12.94800999	13.12236338	0	1	1
13.73754902	13.81551056	0	1	1
14.44144899	14.50865774	0	1	1
14.07787482	14.22097567	0	1	0
12.94800999	13.12236338	0	0	0
13.81551056	12.20607265	1	0	0
13.81551056	11.91839057	1	1	1
13.42984808	12.20607265	1	0	0
13.59236701	12.61153775	1	0	1
12.76568843	12.76568843	0	0	0
13.27078338	13.38472764	1	1	0

13.50079981	13.52782849	1	0	0
13.27936713	13.30468493	1	0	1
13.47302025	13.59236701	1	1	1
12.7367009	12.76568843	0	0	1
12.92391244	13.12236338	0	1	0
13.45883561	12.61153775	1	1	1
13.38472764	13.38472764	1	0	1
12.52452638	12.61153775	0	0	0
13.19932442	13.30468493	1	1	1
13.01700286	13.01700286	0	0	1
13.12236338	13.30468493	1	1	0
13.41503299	13.45883561	1	0	1
13.12236338	13.38472764	0	1	1
14.22097567	14.22097567	0	0	1
12.34583459	12.61153775	0	0	1
14.52108026	12.76568843	1	1	1
12.89921983	12.89921983	0	1	0
13.97677871	13.81551056	1	1	1
13.12236338	13.10216067	0	0	0
13.82546089	14.22097567	0	0	0
13.17115354	13.30468493	0	0	0
13.5211395	12.61153775	1	0	0
15.46416918	15.60727003	0	1	0
13.68197917	13.81551056	0	1	1
13.17115354	13.30468493	0	1	1
13.25339164	13.30468493	0	1	0
12.87390202	12.89921983	0	0	1
13.40904495	13.45883561	0	0	0
13.42984808	12.76568843	1	1	0
13.72995267	13.81551056	0	0	1
13.12236338	13.12236338	0	0	1
14.12666499	13.01700286	1	1	0
13.19932442	13.30468493	0	0	0
12.82125828	12.89921983	0	0	0
13.12236338	13.12236338	0	0	0
13.59236701	13.59236701	0	0	0
13.26212532	13.30468493	0	1	0
13.09190417	13.12236338	0	1	0
14.22097567	14.03865411	0	1	1
14.00613092	14.07787482	0	1	1
13.78505135	13.81551056	0	0	0

13.5670492	13.59236701	0	0	0
13.75363515	13.12236338	1	1	1
12.89921983	12.89921983	1	1	1
13.49392693	13.59236701	0	1	1
13.42246797	13.45883561	0	0	1
13.34550693	13.59236701	0	1	1
12.5776362	12.89921983	0	1	1



UNIVERSITAS ISLAM NEGERI
ALAUDDIN
M A K A S S A R

LAMPIRAN II

HASIL OLAH DATA REGRESI LINIER BERGANDA

REGRESSION

/MISSING LISTWISE

/STATISTICS COEFF OUTS R ANOVA

/CRITERIA=PIN(.05) POUT(.10)

/NOORIGIN

/DEPENDENT y

/METHOD=ENTER x1 d1 d2 d3

/SCATTERPLOT=(*ZRESID ,*ZPRED)

/RESIDUALS HISTOGRAM(ZRESID) NORMPROB(ZRESID).

Regression

		Notes
Output Created		04-MAR-2019 12:45:43
Comments		
Input	Data	C:\Users\Acer\Documents\Untitled1.sav
	Active Dataset	DataSet1
	Filter	<none>
	Weight	<none>
	Split File	<none>
	N of Rows in Working Data File	126
Missing Value Handling	Definition of Missing	User-defined missing values are treated as missing.
	Cases Used	Statistics are based on cases with no missing values for any variable used.

Syntax	REGRESSION /MISSING LISTWISE /STATISTICS COEFF OUTS R ANOVA /CRITERIA=PIN(.05) POUT(.10) /NOORIGIN /DEPENDENT y /METHOD=ENTER x1 d1 d2 d3 /SCATTERPLOT=(*ZRESID ,*ZPRED) /RESIDUALS HISTOGRAM(ZRESID) NORMPROB(ZRESID).	
Resources	Processor Time	00:00:02.48
	Elapsed Time	00:00:02.54
	Memory Required	4112 bytes
	Additional Memory Required for Residual Plots	632 bytes

Variables Entered/Removed^a

Model	Variables Entered	Variables Removed	Method
1	jenis kelamin, tabungan, beasiswa, uang saku ^b	.	Enter

a. Dependent Variable: konsumsi

b. All requested variables entered.

Model Summary^b

Model	R	R Square	Adjusted R Square	Std. Error of the Estimate
1	.770 ^a	.593	.579	.35642

a. Predictors: (Constant), jenis kelamin, tabungan, beasiswa, uang saku

b. Dependent Variable: konsumsi

ANOVA^a

Model		Sum of Squares	df	Mean Square	F	Sig.
1	Regression	22.374	4	5.594	44.030	.000 ^b
	Residual	15.372	121	.127		
	Total	37.746	125			

a. Dependent Variable: konsumsi

b. Predictors: (Constant), jenis kelamin, tabungan, beasiswa, uang saku

Coefficients^a

Model	Unstandardized Coefficients		Standardized Coefficients	t	Sig.
	B	Std. Error	Beta		
(Constant)	3.910	.805		4.856	.000
uang saku	.698	.061	.742	11.517	.000
beasiswa	.653	.076	.539	8.625	.000
tabungan	-.051	.066	-.047	-.776	.439
jenis kelamin	.066	.066	.060	1.010	.315


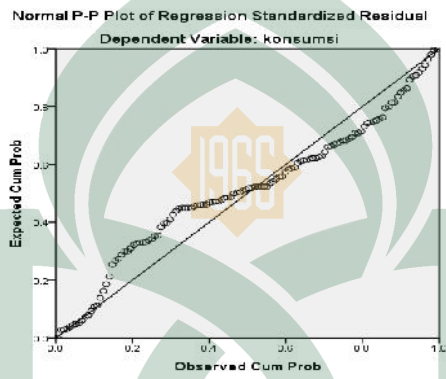
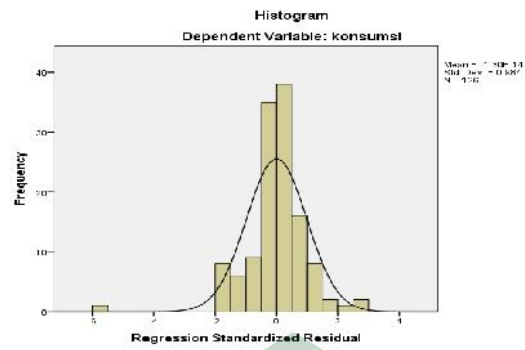
a. Dependent Variable: konsumsi

Residuals Statistics^a

	Minimum	Maximum	Mean	Std. Deviation	N
Predicted Value	12.5856	14.8187	13.4445	.42308	126
Residual	-1.97176	1.03312	.00000	.35067	126
Std. Predicted Value	-2.030	3.248	.000	1.000	126
Std. Residual	-5.532	2.899	.000	.984	126

a. Dependent Variable: konsumsi

Charts



LAMPIRAN III

KUESIONER PENELITIAN

Dengan hormat saya **FAHMY FAIZAL** NIM: **90300114086** dari jurusan Ilmu Ekonomi Fakultas Ekonomi dan Bisnis Islam memohon kesediaanya untuk mengisi kuesioner penelitian ini. Dalam rangka menyelesaikan tugas akhir Strata Satu (S1) yang merupakan salah satu persyaratan penulisan skripsi, kuesioner penelitian ini adalah teknik pengumpulan data yang dilakukan dengan memberikan beberapa pertanyaan ataupun pernyataan tertulis kepada setiap responden untuk memperoleh informasi dari responden berdasarkan data-data yang dibutuhkan dalam penelitian. Adapun judul skripsi yang saya ajukan dalam penelitian ini adalah “**Analisis Faktor-Faktor Pola Konsumsi Mahasiswa Indekos UIN Alauddin Makassar**”.

A. Identitas Responden

1. Nama :
2. Nim :
3. Jurusan :
4. Angkatan/Semester :
5. Jenis Kelamin :
6. Alamat Tempat Tinggal/Kos :

B. Daftar Pertanyaan

1. Berapa rata-rata uang saku yang anda terima setiap bulan?
Rp.....
2. Apakah uang saku yang anda terima pada setiap bulannya sama?
 - a. Ya
 - b. Tidak
3. Apakah ada tambahan uang saku anda apabila ada tambahan pengeluaran yang tidak terduga?
 - a. Ya
 - b. Tidak

4. Apakah anda menerima beasiswa saat ini?

- a. Ya b. Tidak

Jika **Tidak**, maka lanjut ke pertanyaan no. 6

5. Berapa jumlah beasiswa yang anda terima setiap bulan?

Rp.....

6. Apakah anda memiliki tabungan?

- a. Ya b. Tidak

Jika **Tidak**, lanjut ke pertanyaan no. 8

7. Berapa uang saku yang anda sisipkan untuk menabung setiap bulan?

Rp.....

8. Berapa pengeluaran konsumsi makanan anda setiap bulan?

Rp.....

9. Berapa pengeluaran konsumsi non makanan anda setiap bulan?

a. Transportasi: **UNIVERSITAS ISLAM NEGERI**

• Kendaraan pribadi : Rp.....

• Kendaraan umum : Rp.....

b. Komunikasi (pulsar) : Rp.....

c. Entertainment (nonton di bioskop, karaoke, futsal, dll) :

Rp.....

d. Biaya perlengkapan perkuliahan : (buku, prin tugas, fotocopy, biaya internet untuk tugas, pulpen, dll) : Rp.....

e. Kebutuhan lain-lain (sebutkan) apabila ada

Rp.

“Terima Kasih Atas Bantuannya”

LAMPIRAN IV

DOKUMENTASI



UNIVERSITAS ISLAM NEGERI









UNIVERSITAS ISLAM NEGERI
ALAUDDIN
M A K A S S A R



KEMENTERIAN AGAMA RI

UNIVERSITAS ISLAM NEGERI ALAUDDIN MAKASSAR

FAKULTAS EKONOMI & BISNIS ISLAM

Kampus I Jl. Slt. Alauddin No. 63 Makassar Tlp. (0411) 864924 Fax 864923

Kampus II Jl. Slt. Alauddin No. 36 Samata Sungguminasa – Gowa Tlp. 424835 Fax. 424836

Hal : Permohonan Judul Skripsi

Kepada Yth,
Bapak Ketua Jurusan Ilmu Ekonomi
Fakultas Ekonomi & Bisnis Islam
Universitas Islam Negeri Alauddin
Di
Tempat

Assalamu Alaikum Wr. Wb.

Yang bertanda tangan di bawah ini :

Nama : FAHMY FAIZAL

NIM : 90300114086

Fak/ Jurusan : Ekonomi dan Bisnis Islam/Ilmu Ekonomi

Semester : Tujuh (VII)

Dengan ini mengajukan judul skripsi sebagai berikut :

1. Analisis Faktor-Faktor Yang Mempengaruhi Pola Konsumsi Mahasiswa Indekos di Universitas Islam Negeri Alauddin Makassar.
2. Faktor-Faktor Yang Mempengaruhi Minat Mahasiswa untuk Berwirausaha di Universitas Islam Negeri Alauddin Makassar.
3. Pengaruh Dana Alokasi Desa terhadap Pembangunan Desa dan Pemberdayaan Masyarakat di Desa Palae Kecamatan Sinjai Selatan Kabupaten Sinjai.

Demikian permohonan ini untuk dipertimbangkan, atas perhatian Bapak diucapkan terima kasih.

Gowa, 18 Januari 2018

Mengetahui,
Ketua Jurusan Ilmu Ekonomi

Dr. Siradjuddin, S.E., M.Si

NIP. 19660509 200501 1 003

Yang Bermohon

Fahmy Faizal

NIM. 90300114086

KEPUTUSAN DEKAN FAKULTAS EKONOMI DAN BISNIS ISLAM
UIN ALAUDDIN MAKASSAR

Nomor : 220 Tahun 2018

TENTANG
PEMBIMBING/PEMBANTU PEMBIMBING DALAM PENELITIAN DAN PENYUSUNAN SKRIPSI MAHASISWA
JURUSAN ILMU EKONOMI FAKULTAS EKONOMI DAN BISNIS ISLAM UIN ALAUDDIN MAKASSAR

Dekan Fakultas Ekonomi dan Bisnis Islam UIN Alauddin Makassar setelah :

- Membaca** : Surat Permohonan Mahasiswa Fakultas Ekonomi dan Bisnis Islam UIN Alauddin Makassar, **Fahmy Faizal, Nim: 90300114086** tertanggal 01 Februari 2018 untuk mendapatkan Pembimbing Skripsi dengan Judul: "**Analisis Faktor-Faktor Yang Mempengaruhi Pola Konsumsi Mahasiswa Indeks Di Universitas Islam Negeri Alauddin Makassar**)
- Menimbang** : a. Bahwa untuk membantu penelitian dan penyusunan skripsi mahasiswa tersebut, dipandang perlu untuk menetapkan pembimbing/ pembantu pembimbing penyusunan skripsi mahasiswa tersebut diatas
- b. Bahwa mereka yang ditetapkan dalam surat keputusan dipandang cakap dan memenuhi syarat untuk diserahi tugas sebagai pembimbing/pembantu pembimbing menyusun skripsi mahasiswa tersebut diatas
- Mengingat** : 1. Undang-Undang Nomor 20 Tahun 2003 tentang Sistem Pendidikan Nasional;
2. Undang-undang Nomor 12 Tahun 2012 tentang Pendidikan Tinggi;
3. Peraturan Pemerintah Nomor 12 Tahun 2010 yang disempurnakan dengan Peraturan Pemerintah Nomor 66 Tahun 2010
4. Keputusan Presiden RI Nomor 57 Tahun 2005 tentang Perubahan Status Institute Agama Islam Negeri Alauddin Makassar menjadi Universitas Islam Negeri Alauddin Makassar;
5. Keputusan Menteri Agama RI Nomor 2 Tahun 2006 tentang Mekanisme Pelaksanaan Pembayaran atas Bahan Anggaran Pendapatan Dan Belanja Negara di Lingkungan Kementerian Agama.
6. Peraturan Menteri Agama RI Nomor 25 Tahun 2013 dan Peraturan Menteri Agama Nomor 85 Tahun 2013 Tentang Organisasi dan Tata Kerja UIN Alauddin Makassar.
7. Keputusan Menteri Agama RI Nomor 93 Tahun 2007 tentang Statuta UIN Alauddin Makassar.

MEMUTUSKAN

- Pertama** : Mengangkat / Menunjuk Sandara :
1. Drs. Thamin Logawali, M.H
2. Aulia Rahman Bato, SE, M.Si
- Kedua** : Tugas Pembimbing/ Pembantu Pembimbing dalam Penelitian dan Penyusunan Skripsi Mahasiswa adalah memeriksa draft skripsi dan naskah skripsi, memberi bimbingan, petunjuk-petunjuk, perbaikan mengenai materi, metode, bahasa dan kemampuan menguasai masalah.
- Ketiga** : Segala biaya yang timbul akibat dikeluarkannya surat keputusan ini dibebankan pada anggaran belanja Fakultas Ekonomi Dan Bisnis Islam UIN Alauddin Makassar.
- Keempat** : Surat Keputusan ini mulai berlaku sejak tanggal ditetapkan dan apabila dikemudian hari terdapat kekeliruan didalamnya akan diperbaiki sebagaimana mestinya.
- Kelima** : Surat Keputusan ini disampaikan kepada masing-masing yang bersangkutan untuk diketahui dan dilaksanakan dengan penuh tanggungjawab.

Ditetapkan di : Samata-Gowa
Pada tanggal : 7 Februari 2018



PROF. DR. H. AMBO ASSE, M.Ag
NIP. 19581022 198703 1 002



KEPUTUSAN DEKAN FAKULTAS EKONOMI DAN BISNIS ISLAM UIN ALAUDDIN MAKASSAR
NOMOR : 1655 TAHUN 2018

TENTANG

PANITIA DAN TIM PENGUJI SEMINAR PROPOSAL PENELITIAN DAN PENYUSUNAN SKRIPSI MAHASISWA
A.n. Fahmy Fahmi, NIM : 90300114086
JURUSAN ILMU EKONOMI FAKULTAS EKONOMI DAN BISNIS ISLAM UIN ALAUDDIN MAKASSAR

DEKAN FAKULTAS EKONOMI DAN BISNIS ISLAM UIN ALAUDDIN MAKASSAR


- Membaca : Surat Permohonan Mahasiswa Fakultas Ekonomi dan Bisnis Islam UIN Alauddin Makassar, Nama **Fahmy Fahmi**, NIM: **90300114086** tertanggal 43371 untuk melaksanakan Seminar Proposal Skripsi dengan Judul: "**Analisis Pola Konsumsi Mahasiswa Indekos UIN Alauddin Makassar**".
- Menimbang : a. Bahwa untuk pelaksanaan dan kelancaran seminar proposal penelitian, perlu dibentuk panitia dan tim penguji seminar proposal penelitian dan penyusunan skripsi
b. Bahwa mereka yang ditetapkan dalam surat keputusan ini dipandang cakap dan memenuhi syarat untuk diserahi tugas sebagai pembimbing dan penguji penyusunan skripsi mahasiswa tersebut diatas.
c. Pembimbing dan penguji penyusunan skripsi mahasiswa tersebut diatas.
- Mengingat : 1. Undang-undang No. 20 Tahun 2003 tentang Sistem Pendidikan Nasional;
2. Undang-undang No. 12 Tahun 2012 tentang Pendidikan Tinggi;
3. Peraturan Pemerintah Nomor 12 Tahun 2010 yang disempurnakan dengan Peraturan Pemerintah No. 66 Tahun 2010;
4. Keputusan Presiden Nomor 57 Tahun 2005 tentang Perubahan Institut Agama Islam Negeri Alauddin menjadi Universitas Islam Negeri Alauddin Makassar;
5. Keputusan Menteri Agama RI Nomor 2 Tahun 2006 tentang Mekanisme Pelaksanaan Pembayaran atas Bahan Anggaran Pendapatan dan Belanja Negara di Lingkungan Kementerian Agama;
6. Peraturan Menteri Agama RI. No. 25 Tahun 2013 dan Peraturan Menteri Agama RI. No 85 Tahun 2013 tentang Organisasi dan Tata Kerja UIN Alauddin Makassar;
7. Keputusan Menteri Agama RI. Nomor 93 Tahun 2007 tentang Statuta UIN Alauddin Makassar.

MEMUTUSKAN

- Menetapkan : 1. Membentuk Panitia dan Tim Penguji Seminar Proposal penelitian dan penyusunan skripsi, Jurusan **ILMU EKONOMI** Fakultas Ekonomi dan Bisnis Islam UIN Alauddin Makassar dengan komposisi :
- Ketua** : Prof. Dr. H. Ambo Asse, M.Ag.
Sekretaris : Dr. Siradjuddin, SE., M.Si.
Pembimbing : Drs. Thamrin Logawali, M.H.
Pembimbing II : Aulia Rahman Bato, SE., M.Si.
Penguji I : Dr. H. Abdul Wahab, M.Si.
Penguji II : Sumartin, SE., M.Ak.
Pelaksana : Annidar Hamid, SE.
2. Panitia bertugas melaksanakan seminar proposal skripsi, memberi bimbingan, petunjuk-petunjuk, perbaikan mengenai materi, metode, bahasa dan dan kemampuan menguasai masalah penyusunan skripsi
3. Surat Keputusan ini mulai berlaku sejak tanggal ditetapkan dan apabila dikemudian hari terdapat kekeliruan didalamnya akan diperbaiki sebagaimana mestinya
4. Apabila dikemudian hari ternyata terdapat kekeliruan dalam surat keputusan ini akan diubah dan diperbaiki sebagaimana mestinya

Surat Keputusan ini disampaikan kepada yang bersangkutan untuk diketahui dan dilaksanakan dengan penuh tanggungjawab.

Ditetapkan di : Samata-Gowa
Pada tanggal : 2 Oktober 2018
Dekan,


Prof. Dr. H. Ambo Asse, M.Ag.
NIP. 19581022 198703 1 002



KEMENTERIAN AGAMA
UNIVERSITAS ISLAM NEGERI (UIN) ALAUDDIN MAKASSAR
FAKULTAS EKONOMI DAN BISNIS ISLAM

Kampus I : Jl. Sultan Alauddin No. 63 Makassar (0411) 864928 Fax 864923
Kampus II : Jl. H. M. Yasin Limpo No. 36 Samata Sungguminasa – Gowa Tlp. 841879 Fax 8221400

pNomor : *7700* /EB.I/PP.00.9/11/2018
Sifat : *Penting*
Lampiran : -
Perihal : *Permohonan Izin Penelitian*

Gowa, *28* November 2018

Kepada,

Yth. UPT P2T BKPM

di Tempat

Assalamu Alaikum Warohmatullah Wabarokatuh.

Dengan hormat disampaikan bahwa Mahasiswa Fakultas Ekonomi dan Bisnis Islam UIN Alauddin Makassar yang tersebut namanya dibawah ini:

Nama : **Fahmy Faizal**
NIM : 90300114086
Fakultas : Ekonomi dan Bisnis Islam
Jurusan : Ilmu Ekonomi
Semester : IX (Sembilan)
Alamat : Jl. H.M. yasin Limpo

Bermaksud melakukan penelitian dalam rangka penyusunan skripsi sebagai salah satu syarat untuk memperoleh gelar sarjana. Adapun judul skripsinya:

"Analisis Pola Konsumsi Mahasiswa Indekos UIN Alauddin Makassar"

Dengan Dosen pembimbing: **1. Drs. Thamrin Logawali, M.H**

2. Aulia Rahman, SE., M.Si.

Untuk maksud tersebut kami mengharapkan kiranya kepada mahasiswa yang bersangkutan dapat diberi izin melakukan penelitian di Fakultas Ekonomi dan Bisnis Islam UIN Alauddin Makassar.

Demikian harapan kami dan Terima Kasih.

Wassalam

**Dekan Fakultas Ekonomi dan Bisnis Islam
UIN Alauddin Makassar**


Prof. Dr. H. Ambo Asse, M.Ag.
NIP. 195810221987031002

Tembusan :

1. Rektor UIN Alauddin Makassar di Samata Gowa
2. Mahasiswa yang bersangkutan



1 2 0 1 8 1 9 1 4 2 9 0 8 6

PEMERINTAH PROVINSI SULAWESI SELATAN
DINAS PENANAMAN MODAL DAN PELAYANAN TERPADU SATU PINTU
BIDANG PENYELENGGARAAN PELAYANAN PERIZINAN

Nomor : 9081/S.01/PTSP/2018
Lampiran : -
Perihal : **izin Penelitian**

Kepada Yth.
Rektor UIN Alauddin Makassar

di-
Tempat

Berdasarkan surat Dekan Fak. Ekonomi dan Bisnis Islam UIN Alauddin Makassar Nomor : 7188/EB.I/PP.00.9/11/2018 tanggal 28 November 2018 perihal tersebut diatas, mahasiswa/peneliti dibawah ini:

Nama : **FAHMY FAIZAL**
Nomor Pokok : 90300114086
Program Studi : Ilmu Ekonomi
Pekerjaan/Lembaga : Mahasiswa(S1)
Alamat : Jl. Sit Alauddin No. 63, Makassar

Bermaksud untuk melakukan penelitian di daerah/kantor saudara dalam rangka penyusunan Skripsi, dengan judul :

" ANALISIS POLA KONSUMSI INDEKOS UIN ALAUDDIN MAKASSAR "

Yang akan dilaksanakan dari : Tgl. **04 Desember 2018 s/d 04 Januari 2019**

Sehubungan dengan hal tersebut diatas, pada prinsipnya kami **menyetujui** kegiatan dimaksud dengan ketentuan yang tertera di belakang surat izin penelitian.

Demikian Surat Keterangan ini diberikan agar dipergunakan sebagaimana mestinya.

Diterbitkan di Makassar
Pada tanggal : 29 November 2018

UNIVERSITAS ISLAM NEGERI

ALAUDDIN
M A K A S S A R

A.n. GUBERNUR SULAWESI SELATAN
KEPALA DINAS PENANAMAN MODAL DAN PELAYANAN TERPADU SATU
PINTU PROVINSI SULAWESI SELATAN
Selaku Administrator Pelayanan Perizinan Terpadu



A. M. YAMIN, SE., MS.
Rangkat: Pembina Utama Madya
NID 19810813 199002 1 002

Tembusan Yth
1. Dekan Fak. Ekonomi dan Bisnis Islam UIN Alauddin Makassar di Makassar;
2. *Pertinggal.*



KEMENTERIAN AGAMA
UNIVERSITAS ISLAM NEGERI (UIN) ALAUDDIN MAKASSAR
Jl. H. M. Yasin Limpo Nomor 36 Samata-Gowa (0411) 882682 (Fax. 882682)

SURAT KETERANGAN TURNITIN

Tim Instruktur Deteksi Plagiat Turnitin telah menerima naskah Skripsi dengan identitas:

Nama Penulis : Fahmy Faizal
NIM : 90300114086
Judul : Analisis Pola Konsumsi Mahasiswa Indekos UIN Alauddin Makassar

Pembimbing I : Drs. Thamrin Logawali, MH
Pembimbing II : Aulia Rahman Bato, SE.,M.Si

Menyatakan bahwa naskah Skripsi tersebut telah diperiksa tingkat kemiripannya (*index similarity*) dengan skor/hasil sebesar **24%**. Sesuai dengan pedoman yang berlaku, maka Skripsi ini dinyatakan **Layak/ Tidak-layak*** untuk lanjut ke proses berikutnya.

Demikian surat keterangan ini dibuat untuk melengkapi syarat **Ujian Hasil**.

Makassar, 11 Desember 2018

Mengetahui

TIM Instruktur FEBI

(Pembimbing)
Aulia Rahman Bato, SE., M.Si

Satriani S.I.P.

UNIVERSITAS ISLAM NEGERI

*Coret yang tidak perlu

*Catatan:

1-24% : "Tidak Terindikasi Plagiat"
25-49% : "Revisi Minor, Silahkan Konsultasikan dengan Pembimbing"
50-74% : "Revisi Mayor, Silahkan Konsultasikan dengan Pembimbing"
75-100%

ALAUDDIN
M A K A S S A R

RIWAYAT HIDUP



Penulis bernama **Fahmy Faizal** lahir pada tanggal 29 Maret 1996 di desa Palae, Kecamatan Sinjai Selatan, Kabupaten Sinjai Sulawesi Selatan. Penulis merupakan anak kedua dari empat bersaudara, dari pasangan A. Muh Hasbi Sul dan Nurwahida. Penulis mulai menjalani sekolah pendidikan dasar di SDN 173 Patohoni, kemudian menamatkan sekolah dasar di SDN pada tahun 2008, penulis melanjutkan pendidikan di MTSN Sinjai Selatan tahun 2008 dan tamat pada tahun 2011. Pada tahun yang sama (2011) penulis diterima di SMAN 1 Sinjai Selatan dan lulus tahun 2014. Kemudian pada tahun 2014 penulis meninggalkan desa kelahiran untuk melanjutkan studinya ke jenjang yang lebih tinggi di Kota Makassar, menjadi pilihan penulis dengan harapan besar agar dapat memperoleh ilmu dan mengembangkan pola pikir. Penulis masuk Universitas Islam Negeri (UIN) Alauddin Makassar melalui Jalur UMM dan diterima sebagai Mahasiswa Program Studi Ilmu Ekonomi pada Fakultas Ekonomi dan Bisnis Islam.

UNIVERSITAS ISLAM NEGERI
ALAUDDIN
M A K A S S A R