

**PENGARUH ETIKA PELAYANAN ISLAM TERHADAP KEPUASAN
PELANGGAN DENGAN PENGUATAN TARIF TRANSPORTASI JASA
GRAB DI KOTA MAKASSAR**



Diajukan Untuk Memenuhi Salah Satu Syarat Untuk Meraih
Gelar Sarjana Ekonomi Islam (S.E) Jurusan Ekonomi Islam
Pada Fakultas Ekonomi Dan Bisnis Islam
UIN Alauddin Makassar

Oleh:
NUR MUSFIRAH
NIM: 90100114016

UNIVERSITAS ISLAM NEGERI
ALAUDDIN
M A K A S S A R

**JURUSAN EKONOMI ISLAM
FAKULTAS EKONOMI DAN BISNIS ISLAM
UIN ALAUDDIN MAKASSAR
2018**

PERNYATAAN KEASLIAN SKRIPSI

Mahasiswa yang bertanda tangan di bawah ini :

Nama : Nur Musfirah

NIM : 90100114016

Tempat/Tgl. Lahir : Ujung Pandang, 9 Februari 1996

Jurusan : Ekonomi Islam

Fakultas : Ekonomi dan Bisnis Islam

Alamat : Jln. Sunu Kompleks Unhas Blok S/13A

Judul : "Pengaruh Etika Pelayanan Islam Terhadap Kepuasan Pelanggan Dengan Penguatan Tarif Transportasi Jasa Grab di Kota Makassar."

Menyatakan dengan sesungguhnya dan penuh kesadaran bahwa skripsi ini benar dan hasil karya sendiri. Jika kemudian hari bahwa skripsi ini merupakan duplikat, tiruan atau dibuat orang lain sebagian atau seluruhnya, maka skripsi ini dan gelar yang diperoleh karenanya batal demi hukum.

Gowa, 2018

Penyusun,

NUR MUSFIRAH
NIM: 90100114016



KEMENTERIAN AGAMA
UNIVERSITAS ISLAM NEGERI ALAUDDIN MAKASSAR
FAKULTAS EKONOMI DAN BISNIS ISLAM

Kampus I : Jl. Sultan Alauddin No. 63 Makassar ■ (0411) 864924, Fax. 864923
Kampus II : Jl. H.M. Yasin Limpo Romang polong – Gowa . ■ 424835,
Fax424836

PENGESAHAN SKRIPSI

Skripsi yang berjudul **“Pengaruh Etika Pelayanan Islam terhadap Kepuasan Pelanggan dengan Penguatan Tarif Transportasi Jasa Grab di Kota Makassar”**, yang disusun oleh **Nur Musfirah**, NIM: 90100114016, Mahasiswi Jurusan Ekonomi Islam pada Fakultas Ekonomi dan Bisnis Islam Negeri Alauddin Makassar, telah diuji dan dipertahankan dalam sidang Munaqasyah yang diselenggarakan pada hari Senin, tanggal 19 November 2018, bertepatan dengan 11 Rabiul Awal 1440 H, dan dinyatakan telah diterima sebagai salah satu syarat memperoleh gelar Sarjana Ekonomi pada Fakultas Ekonomi dan Bisnis Islam, Jurusan Ekonomi Islam.

Samata-Gowa, 19 November 2018

11 Rabiul Awal 1440 H

DEWAN PENGUJI

Ketua	: Prof. Dr. H. Ambo Asse, M.Ag.	(.....)
Sekretaris	: Prof. Dr. H. Muslimin Kara, M.Ag.	(.....)
Munaqisy I	: Dr Urbanus Uma Leu, M.Ag.	(.....)
Munaqisy II	: Memen Suwandi, SE., M.Si.	(.....)
Pembimbing I	: Dr. Muh. Wahyuddin Abdullah, SE., M.Si., Ak.	(.....)
Pembimbing II	: Sirajuddin, S.E.I., ME	(.....)

Diketahui Oleh :

Dekan Fakultas Ekonomi dan Bisnis Islam
UIN Alauddin Makassar

Prof. Dr. H. Ambo Asse, M.Ag
NIP. 19581022 198703 1 002

KATA PENGANTAR

بِسْمِ اللَّهِ الرَّحْمَنِ الرَّحِيمِ

Assalamu'alaikum Wr. Wb

Segala puji bagi Allah Swt, yang telah memberikan kenikmatan berupa Iman, Islam dan juga kesehatan serta kekuatan kepada penulis, walaupun dengan langkah tertatih-tatih namun dengan penuh keyakinan dan ridha Allah Swt sehingga penulis dapat menyelesaikan penulisan skripsi ini sembari dengan senantiasa berdoa semoga kita semua termasuk orang-orang yang diberkahi-Nya. Selanjutnya shalawat dan salam disampaikan kepada Rasulullah Muhammad Saw yang telah membawa risalah Islam berupa ajaran yang hak lagi sempurna bagi manusia dan seluruh penghuni alam ini.

Penulis ini menyusun skripsi dengan judul “**Pengaruh Etika Pelayanan Islam Terhadap Kepuasan Pelanggan Dengan Penguatan Tarif Transportasi Jasa Grab di Kota Makassar**” Skripsi ini disusun sebagai salah satu syarat untuk memperoleh gelar sarjana Ekonomi Islam di Fakultas Ekonomi dan Bisnis Islam, Universitas Islam Negeri Alauddin Makassar .

Sejak awal terlintas dalam pikiran akan adanya hambatan dan rintangan, namun dengan adanya bantuan moril maupun materil dari segenap pihak yang telah membantu memudahka langkah penulis. Menyadari hal tersebut, maka penulis

menyampaikan terimakasih yang sebesar-besarnya kepada segenap pihak yang telah membantu penyelesaian skripsi ini.

Secara khusus penulis menyampaikan terimakasih kepada orang tua tercinta ayahanda Drs. H. Muchtar S. Dan Ibunda Hj. Nursiah yang telah melahirkan, mengasuh, membesarkan, mendidik dan mendoakan penulis sejak kecil dengan sepenuh hati dalam buaian kasih sayang kepada penulis.

Selain itu penulis juga mengucapkan terimakasih kepada berbagai pihak, diantaranya :

1. Bapak Prof. Dr. Musafir Pababbari, M.Si selaku Rektor Universitas Islam Negeri Alauddin Makassar.
2. Bapak Prof. Dr. H. Ambo Asse, M. Ag selaku Dekan Fakultas Ekonomi dan Bisnis Islam Universitas Islam Negeri Alauddin Makassar yang telah memberikan izin penelitian.
3. Ibu Dr. Hj. Rahmawati Muin, S.Ag.,M.Ag selaku Ketua Jurusan Ekonomi Islam dan Bapak Drs. Thamrin Logawali, MH selaku Sekretaris Jurusan Ekonomi Islam UIN Alauddin Makassar
4. Bapak Dr. Muhammad Wahyuddin Abdullah, SE.,M.Si.,Ak selaku pembimbing I dan Bapak Sirajuddin, SE., M.E selaku pembimbing II yang dengan ikhlas telah memberikan bimbingan dan petunjuk kepada penulis sampai selesainya skripsi ini.

5. Bapak dan ibu dosen Fakultas Ekonomi dan Bisnis Islam UIN Alauddin Makassar yang telah memberikan bekal ilmu dan pengetahuan yang bermanfaat.
6. Seluruh staf akademik, tata usaha, serta staf jurusan Ekonomi Islam UIN Alauddin Makassar.
7. Responden yang telah bersedia meluangkan waktunya untuk mengisi kuesioner dalam penelitian ini.
8. Rekan-rekan seperjuanganku angkatan 2014 terkhusus untuk Ekonomi Islam A, terimakasih atas segala motivasi dan bantuannya selama penyelesaian skripsi ini serta telah menjadi teman yang hebat bagi penulis.
9. Teman hidup saya yaitu Yasir Hidayatullah yang selalu mendukung dan menjadi warna dalam perjalanan hidup saya untuk menyelesaikan skripsi ini yang selalu memberikan do'a, motivasi dan semangat hingga akhir skripsi ini terselesaikan dengan baik.
10. Teman dan Sahabat seperjuangan terbaik yang selalu mendukung dalam perjalanan hidup saya di bangku perkuliahan Wafiq Aziza, Ika Indriati, Hadrانيا, Nur Aisyah Harifuddin, Nursinah Amrullah, Ridha Musyawarah, yang selalu memberikan do'a, motivasi dan semangat hingga skripsi ini terselesaikan dengan baik.
11. Semua pihak yang tidak dapat disebutkan satu persatu oleh penulis yang telah mendukung serta banyak membantu penulis mengumpulkan data dan informasi untuk penyusunan skripsi ini.

Akhirnya penulis panjatkan doa agar seluruh pihak yang telah membantu dalam penulisan skripsi ini, semoga atas bantuan dan amal baiknya mendapat imbalan dan pahala dari Allah Swt. Semoga skripsi ini memberikan manfaat bagi penulis sendiri maupun penulis berikutnya, dan juga pembaca di masa yang akan datang.

Wassalamu'alaikum Wr. Wb

Samata, 26 Desember 2018

Penulis,

NUR MUSFIRAH
NIM: 90100114016



UNIVERSITAS ISLAM NEGERI
ALAUDDIN
M A K A S S A R

DAFTAR ISI

JUDUL	i
PERNYATAAN KEASLIAN SKRIPSI.....	ii
PENGESAHAN SKRIPSI	iii
KATA PENGANTAR.....	iv
DAFTAR ISI.....	viii
DAFTAR TABEL	xi
DAFTAR GAMBAR.....	xiii
PEDOMAN TRANSLITERASI	xiv
ABSTRAK	xviii
BAB I PENDAHULUAN.....	1-18
A. Latar Belakang Masalah.....	1
B. Rumusan Masalah	6
C. Tujuan Penelitian	6
D. Manfaat Penelitian	7
E. Hipotesis Penelitian.....	8
F. Definisi Operasional.....	12
G. Penelitian Terdahulu	17
BAB II TINJAUAN TEORETIS	19-33
A. Etika Bisnis Islam	19
1. Teori Etika Bisnis Islam.....	19

B. Kualitas Pelayanan	20
1. Teori Kualitas Pelayanan	20
C. Etika Pelayanan Perspektif Islam.....	23
1. Teori Etika Pelayanan Perspektif Islam	23
a. Etika Pelayanan Jujur	25
b. Etika Pelayanan Sopan	26
c. Etika Pelayanan Tanggung Jawab.....	27
D. Kepuasan Pelanggan	28
1. Teori Kepuasan Pelanggan.....	28
2. Pengukuran Kepuasan Pelanggan	29
E. Harga.....	30
1. Teori Harga	30
F. Harga Dalam Islam	32
1. Teori Harga Dalam Islam.....	32
G. Kerangka Pikir	33
BAB III METODE PENELITIAN.....	34-45
A. Jenis Penelitian.....	34
B. Lokasi Penelitian.....	35
C. Populasi dan Sampel	35
D. Sumber Data.....	36
E. Teknik Pengumpulan Data.....	36


F. Instrumen Penelitian.....	37
G. Metode Analisis Data.....	3
BAB IV HASIL PENELITIAN DAN PEMBAHASAN.....	46-87
A. Hasil Penelitian	46
B. Pembahasan.....	81
BAB V PENUTUP.....	88-91
A. Kesimpulan	88
B. Implikasi Penelitian.....	90
DAFTAR PUSTAKA	92
LAMPIRAN.....	97
DAFTAR RIWAYAT HIDUP	131



DAFTAR TABEL

Nomor	Judul	Hal
3.1	Penelitian Terdahulu.....	17
4.1	Penyebaran Kuesioner	51
4.2	Karakteristik Responden Berdasarkan Jenis Kelamin.....	52
4.3	Karakteristik Responden Berdasarkan Pekerjaan.....	53
4.4	Karakteristik Responden Berdasarkan Jenis Penghasilan/bulan ..	54
4.5	Karakteristik Responden Berdasarkan Umur	55
4.6	Karakteristik Responden Berdasarkan Jumlah Penggunaan	55
4.7	Karakteristik Responden Berdasarkan Menggunakan Grab.....	56
4.8	Rentang Skala Pembobotan Jawaban Responden	57
4.9	Frekuensi Variabel Etika Pelayanan Jujur.....	58
4.10	Frekuensi Variabel Etika Pelayanan Sopan.....	59
4.11	Frekuensi Variabel Etika Pelayanan Tanggung Jawab	60
4.12	Frekuensi Variabel Kepuasan Pelanggan	61
4.13	Frekuensi Variabel Penguatan Harga	62
4.14	Hasil Uji Validitas Etika Pelayanan Jujur	63
4.15	Hasil Uji Validitas Etika Pelayanan Sopan	64
4.16	Hasil Uji Validitas Etika Pelayanan Tanggung Jawab	64
4.17	Hasil Uji Validitas Kepuasan Pelanggan.....	65
4.18	Hasil Uji Validitas Harga	66
4.19	Hasil Uji Reliabilitas	67

4.20	Hasil Uji Normalitas-One Sample Kolmogorov-Smirnov	68
4.21	Hasil Uji Multikoloneritas	70
4.22	Hasil Uji Glejser	71
4.23	Hasil Uji Koefisien Determinasi (R^2).....	72
4.24	Hasil Uji Simultan-Uji F	73
4.25	Hasil Uji Parsial-Uji T	74
4.26	Hasil Uji Koefisien Determinasi (R^2).....	78
4.27	Hasil Uji Simultan (Uji F)	78
4.28	Hasil Uji Parsial (Uji T)	79



DAFTAR GAMBAR

Nomor	Judul	Hal
2.1	Kerangka Pikir.....	33
4.1	Logo Grab.....	46
4.2	Uji Grafik Normal P-P Plot.....	69



PEDOMAN TRANSLITERASI ARAB-LATIN

Transliterasi kata-kata Arab yang dipakai dalam penyusunan skripsi ini berpedoman pada Surat Keputusan Bersama Menteri Agama dan Menteri Pendidikan dan Kebudayaan Republik Indonesia Nomor 158/1987 dan 0543b/u/1987.

A. Konsonan Tunggal

Huruf Arab	Huruf Latin	Keterangan	Huruf Arab	Huruf Latin	Keterangan
ا	Tidak dilambangkan	Tidak dilambangkan	ط	Ṭ	T dengan titik di bawahnya
ب	B		ظ	Ẓ	z dengan titik di bawahnya
ت	T		ع	‘	
ث	ṡ	S dengan titik di atasnya	غ	G	
ج	J		ف	F	
ح	h	h dengan titik di bawahnya	ق	Q	
خ	Kh		ك	K	
د	D		لا	L	
ذ	Ẓ	z dengan titik di atasnya	م	M	
ر	R		ن	N	

ز	Z		و	W	
س	S		هـ	H	
ش	Sy		ء	,	
ص	ṣ	s dengan titik di bawahnya	ي	Y	
ض	Ḍ	D dengan titik di bawahnya			

B. Konsonan Rangkap karena Syaddah ditulis Rangkap

متعددة	Ditulis	Muta'addidah
عدة	Ditulis	'iddah

C. Ta' Marbutah di akhir kata

1. Bila dimatikan ditulis "h"

حكمة	Ditulis	Hikmah
علة	Ditulis	'illah

(Ketentuan ini tidak diperlukan bagi kata-kata Arab yang sudah terserap dalam bahasa Indonesia, seperti salat, zakat dan sebagainya, kecuali bila dikehendaki lafal aslinya)




2. Bila diikuti dengan kata sandang 'al' serta bacaan kedua itu terpisah, maka ditulis dengan h.

الأولياء كرامة	Ditulis	Karâmah al-auliyâ'
----------------	---------	--------------------

3. Bila ta' marbutah hidup atau dengan harakat, fathah, kasrah dan dammah ditulis t atau h

زكاة الفطر	Ditulis	Zakâh al-fiṭri
------------	---------	----------------

D. Vokal Pendek

 فعل	Fathah	Ditulis Ditulis	A fa'ala
 ذكر	Kasrah	Ditulis Ditulis	I Žukira
 يذهب	Dammah	Ditulis Ditulis	U yazhabu

E. Vokal Panjang

1	fathah + alif جاهلية	Ditulis Ditulis	Â jâhiliyyah
2	fathah + ya' mati تنسى	Ditulis Ditulis	Â tansâ
3	kasrah + ya' mati كرىم	Ditulis Ditulis	Î karîm
4	dammah + wawu mati فروض	Ditulis Ditulis	Û furûd

F. Vokal Rangkap

1	fathah + ya' mati بينكم	Ditulis Ditulis	ai bainakum
2	fathah + wawu mati قول	Ditulis Ditulis	au qaul

G. Vokal Pendek yang berurutan dalam satu kata dipisahkan dengan apostrof

أأنتم	Ditulis	a'antum
-------	---------	---------

أعدت	Ditulis	u'iddat
لئن شكرتم	Ditulis	La'in syakartum

H. Kata Sandang Alif + Lam

1. Bila diikuti huruf Qomariyyah ditulis dengan menggunakan huruf “l”

القرآن	Ditulis	al-qur'an
القياس	Ditulis	al-Qiyâs

2. Bila diikuti huruf Syamsiyyah ditulis dengan menggunakan huruf Syamsiyyah yang mengikutinya, dengan menghilangkan huruf l (el) nya

السماء	Ditulis	as-Samâ'
الشمس	Ditulis	asy-Syams

I. Penulisan kata-kata dalam rangkaian kalimat

Ditulis menurut penulisannya

ذوي الفروض	Ditulis	Żawî al-furûd }
أهل السنة	Ditulis	ahl as-sunnah

ABSTRAK

Nama : Nur Musfirah
Nim : 90100114016
Jurusan : Ekonomi Islam
Judul : Pengaruh Etika Pelayanan Islam Terhadap Kepuasan Pelanggan Dengan Penguatan Tarif Transportasi Jasa Grab di Kota Makassar

Penelitian ini bertujuan untuk menguji pengaruh etika pelayanan jujur, sopan dan tanggung jawab terhadap kepuasan pelanggan dengan penguatan tarif sebagai variabel moderating. Metode yang digunakan dalam penelitian ini adalah metode kuantitatif dengan pendekatan korelasi. Populasi dalam penelitian ini adalah seluruh pelanggan yang menggunakan jasa transportasi Grab di Kota Makassar. Teknik pengambilan sampel menggunakan metode *accidental sampling*, sampel dalam penelitian ini berjumlah 80 responden yang dijadikan responden dalam penelitian ini adalah pelanggan yang menggunakan jasa transportasi Grab di Kota Makassar.

Data yang digunakan dalam penelitian merupakan data primer yang dikumpulkan melalui survei kuesioner secara langsung. Analisis data menggunakan analisis regresi berganda dan analisis regresi moderating dengan uji nilai selisih mutlak. Analisis regresi berganda untuk hipotesis etika pelayanan jujur, sopan, dan tanggung jawab. Analisis regresi moderating dengan uji nilai selisih mutlak untuk hipotesis etika pelayanan jujur, sopan, dan tanggung jawab yang dimoderasi oleh penguatan harga.

Hasil penelitian dengan Analisis regresi berganda menunjukkan bahwa variabel etika pelayanan jujur, sopan, dan tanggung jawab berpengaruh positif terhadap kepuasan pelanggan. Analisis variabel moderating dengan uji nilai selisih mutlak menunjukkan bahwa penguatan harga mampu memoderasi etika pelayanan jujur, sopan, dan tanggung jawab terhadap kepuasan pelanggan. Hal ini dikarenakan pelanggan merasa puas dengan transportasi grab dan harga transportasi grab lebih murah dibanding transportasi umum yang lain, perusahaan grab memberikan harga yang menarik seperti diskon atau potongan harga.

Kata kunci: Etika Pelayanan Islam, Penguatan Harga, Kepuasan Pelanggan.

BAB I

PENDAHULUAN

A. Latar Belakang

Teknologi informasi berkembang sangat pesat. Salah satu bentuk teknologi informasi yang mengalami perkembangan signifikan sehingga dapat mempengaruhi pola kehidupan dan cara berkomunikasi manusia di era global ini adalah teknologi informasi yang dikenal sebagai internet. Internet telah berkembang dalam beberapa tahun terakhir hingga saat ini terlebih dengan semakin banyak sekolah dan instansi pendidikan lainnya yang mewajibkan muridnya untuk mengenal internet dan juga banyak situs jejaring sosial yang membuat masyarakat menjadikan internet sebagai kebutuhan (Laohapensang, 2009: 505). Disamping itu, perkembangan teknologi informasi dan komunikasi yang demikian pesat tersebut turut mengubah sikap dan perilaku masyarakat dalam melakukan komunikasi dan interaksi. Sebagian besar aspek kehidupan masyarakat yang selalu bersentuhan langsung dengan teknologi dan terbukti mendatangkan manfaat bagi perkembangan penggunaannya.

Kemajuan sistem transportasi telah mendorong seseorang ke arah *lifestyle* yang telah ditandai oleh kebebasan untuk berpindah tempat, kelancaran dalam pertukaran barang dan jasa, serta besarnya tingkat ketenagakerjaan dan mobilitas sosial yang tinggi. dalam *lifestyle* sekarang, sebagian besar masyarakat bergantung pada angkutan umum guna pemenuhan kebutuhan mobilitasnya, hal ini dikarenakan satu sisi sebagian besar masyarakat memiliki tingkat ekonomi yang masih tergolong lemah

dan satu sisi tidak memiliki kendaraan pribadi. Jasa transportasi memiliki peranan yang sangat penting dalam kehidupan manusia, dimana transportasi digunakan setiap orang untuk dapat memperlancar aktivitasnya sehari-hari. Saat ini, usaha dalam bidang transportasi umum menjadi salah satu prospek usaha yang menguntungkan terutama pada kota-kota besar.

Persepsi masyarakat menggunakan transportasi umum dapat memudahkan aktivitas tanpa mengeluarkan biaya bahan bakar dan biaya lain-lain, tanpa perlu repot mengeluarkan transportasi pribadi, dan tanpa perlu kecapaian saat terjebak macet. Namun kini melihat adanya pengaruh globalisasi dan meningkatnya teknologi yang semakin canggih menyebabkan meningkatnya kebutuhan akan seluruh lapisan masyarakat. Maka kini muncul transportasi umum berbasis online. Sehingga dengan hadirnya layanan transportasi online mampu memberikan perasaan puas akan kebutuhan masyarakat dalam bertransportasi. Masyarakat dapat menggunakan layanan transportasi online tersebut dengan mudah dan murah serta aman dan nyaman (Gunawan, 2017: 1)

Kepuasan pelanggan dipengaruhi oleh kualitas jasa (kualitas teknik dan kualitas pelayanan) dan faktor-faktor yang bersifat pribadi serta yang bersifat sesaat (Rangkuti, 2006:21). Kualitas pelayanan erat hubungannya dengan Kepuasan pelanggan ini sesuai dengan definisi secara sederhana sebagai suatu keadaan dimana kebutuhan, keinginan, dan harapan konsumen dapat terpenuhi melalui jasa yang dikonsumsi (Nasution, 2005:48).

Konsep Islam mengajarkan bahwa dalam memberikan layanan dari usaha yang dijalankan baik itu berupa barang dan jasa. Jangan memberikan yang buruk atau tidak berkualitas, melainkan yang berkualitas kepada orang lain. Hal ini tampak dalam QS. Al-Baqarah/2: 267 yang menyatakan bahwa:

يَأْتِيهَا الَّذِينَ ءَامَنُوا أَنفِقُوا مِن طَيِّبَاتِ مَا كَسَبْتُمْ وَمِمَّا أَخْرَجْنَا لَكُمْ
 مِنَ الْأَرْضِ ۖ وَلَا تَيَمَّمُوا الْخَبِيثَ مِنْهُ تُنْفِقُونَ وَلَسْتُمْ بِآخِذِيهِ إِلَّا أَنْ
 تُغْمِضُوا فِيهِ ۚ وَاعْلَمُوا أَنَّ اللَّهَ غَنِيٌّ حَمِيدٌ

Terjemahannya:

Hai orang-orang yang beriman, nafkahkanlah (di jalan Allah) sebagian dari hasil usahamu yang baik-baik dan sebagian dari apa yang Kami keluarkan dari bumi untuk kamu. dan janganlah kamu memilih yang buruk-buruk lalu kamu menafkahkan daripadanya, Padahal kamu sendiri tidak mau mengambilnya melainkan dengan memincingkan mata terhadapnya. dan ketahuilah, bahwa Allah Maha Kaya lagi Maha Terpuji (Kementerian Agama RI, 2008: 45).

Ayat ini menjelaskan kepada kita bahwa ada kewajiban untuk menafkahkan hasil dari usaha yang kita lakukan yaitu berupa nafkah yang baik dan bermanfaat yang dihasilkan dari kerja yang halal. Disamping itu, kita harus memilih harta atau hasil usaha yang baik agar berkah dan mendapatkan pahala dari Allah Swt. Jika dikaitkan dengan pelayanan, maka driver harus bekerja dengan ikhlas dan sungguh-sungguh agar bisa memberikan hasil yang maksimal.

Membangun kepuasan pelanggan tidak dapat begitu saja diraih, tetapi memerlukan proses panjang, salah satunya melalui kualitas pelayanan yang diberikan kepada konsumen guna meyakinkan konsumen untuk setia pada produk atau jasa

yang kita tawarkan. Pelayanan merupakan perilaku produsen dalam rangka memenuhi kebutuhan dan keinginan konsumen demi tercapainya kepuasan pada konsumen. Kepuasan pelanggan adalah perasaan senang atau kecewa seorang yang muncul setelah membandingkan antara kinerja hasil produk yang dipikirkan terhadap kinerja hasil yang diharapkan. Jika Kinerja berada di bawah harapan, pelanggan akan puas. Jika kinerja melebihi harapan, pelanggan amat puas atau senang.

Konsumen lebih memilih transportasi online karena dinilai lebih mudah dan cepat. Kepercayaan dianggap hal yang penting dalam perusahaan di bidang jasa, karena kepuasan muncul dari hasil sebuah kepercayaan, karena kepuasan berasal dari konsumen yang percaya (Ferrinadewi, 2004: 4) karena kepercayaan pula pelanggan akan tetap terus menggunakan suatu produk atau layanan hingga waktu yang lama secara terus menerus sampai tingkat kepercayaan itu hilang dan berganti ke produk yang lain, oleh karena itu untuk saat ini dapat diindikasikan bahwa pelanggan layanan transportasi online memiliki kepercayaan lebih kepada Grab dibandingkan jasa transportasi online yang lain.

Agar sukses dalam memasarkan suatu barang dan jasa, setiap perusahaan harus menetapkan harga atau tarifnya secara tepat. Harga merupakan satu-satunya unsur bauran pemasaran yang memberikan pemasukan atau pendapatan bagi perusahaan. Harga adalah sejumlah uang yang ditagihkan atas suatu produk atau jasa, atau jumlah dari nilai yang ditukarkan para pelanggan untuk memperoleh manfaat

dari memiliki atau menggunakan suatu produk atau jasa (Philip dan Amstrong, 2008:345).

Konsep pengoperasian Grab diantara ciri-cirinya adalah mudah dijumpai pada jadwal waktu kapanpun, memudahkan dalam melakukan transaksi, frekuensi pelayanan sopan dan bersih sepanjang hari. Dengan adanya konsep pengoperasian yang telah ditetapkan Grab memiliki pelayanan serta fasilitas yang paling mendukung dalam menyediakan sarana transportasi ini menjadi penting untuk diperhatikan agar dapat memenuhi harapan konsumen akan kualitas layanan yang baik dan dapat memudahkan masyarakat menggunakan Grab. Aplikasi oneline Grab yang menginginkan adanya persepsi kemudahan penggunaan dan persepsi kegunaan. Dalam hal ini, Grab menawarkan beberapa produk yang diharapkan dapat memenuhi kebutuhan konsumen. Adapun produk Grab yaitu, Grab Taxi yang memberikan layanan pemesanan taxi melalui aplikasi, Grab Bike yang memberikan layanan jasa ojek motor, Grab Car yang memberikan layanan jasa ojek mobil pribadi, Grab Express yang memberikan layanan jasa *delivery* barang, Grab Food yang memberikan layanan *delivery* makanan.

Dengan demikian, Etika pelayanan Islam harus diimbangi dengan tingkat kepuasan pelanggan di dalamnya agar pelanggan merasa puas atas pelayanan. Untuk meningkatkan kepuasan pelanggan haruslah juga diimbangi dengan pelayanan yang baik sesuai dengan standar yang dibutuhkan, oleh karena itu perlu dilakukan

penelitian dengan judul ***“Pengaruh Etika Pelayanan Islam Terhadap Kepuasan Pelanggan Dengan Penguatan Tarif Transportasi Jasa Grab di Kota Makassar”***.

B. Rumusan Masalah

Berdasarkan uraian latar belakang yang dikemukakan, maka yang menjadi rumusan masalah penelitian ini adalah sebagai berikut:

1. Apakah etika pelayanan jujur berpengaruh terhadap kepuasan pelanggan transportasi jasa grab di Makassar?
2. Apakah etika pelayanan sopan berpengaruh terhadap kepuasan pelanggan transportasi jasa grab di Makassar?
3. Apakah etika pelayanan tanggung jawab berpengaruh terhadap kepuasan pelanggan transportasi jasa grab di Makassar?
4. Apakah tarif menguatkan pengaruh etika pelayanan jujur terhadap kepuasan pelanggan transportasi jasa grab di Makassar?
5. Apakah tarif menguatkan pengaruh etika pelayanan sopan terhadap kepuasan pelanggan transportasi jasa grab di Makassar?
6. Apakah tarif menguatkan pengaruh etika pelayanan tanggung jawab terhadap kepuasan pelanggan transportasi jasa grab di Makassar?

C. Tujuan Penelitian

Berdasarkan uraian latar belakang dan perumusan masalah diatas, maka tujuan yang ingin dicapai yaitu :

1. Untuk mengetahui pengaruh etika pelayanan jujur terhadap kepuasan pelanggan transportasi jasa grab di Makassar.

2. Untuk mengetahui pengaruh etika pelayanan sopan terhadap kepuasan pelanggan transportasi jasa grab di Makassar.
3. Untuk mengetahui pengaruh etika pelayanan tanggung jawab terhadap kepuasan pelanggan transportasi jasa grab di Makassar.
4. Untuk mengetahui tarif menguatkan pengaruh etika pelayanan jujur terhadap kepuasan pelanggan transportasi jasa grab di Makassar.
5. Untuk mengetahui tarif menguatkan pengaruh etika pelayanan sopan terhadap kepuasan pelanggan transportasi jasa grab di Makassar.
6. Untuk mengetahui tarif menguatkan pengaruh etika pelayanan tanggung jawab terhadap kepuasan pelanggan transportasi jasa grab di Makassar.

D. Manfaat Penelitian

Hasil dari penelitian ini diharapkan akan memberikan beberapa manfaat, yaitu:

1. Manfaat Teoretis

Adanya penelitian ini diharapkan menambah ilmu pengetahuan terutama tentang etika pelayanan islam terhadap kepuasan pelanggan, definisi kepuasan pelanggan menurut Oliver dalam (Barnes, 2003: 64) menyatakan kepuasan adalah tanggapan pelanggan atas terpenuhinya kebutuhan yang berarti bahwa penilaian pelanggan atas barang atau jasa memberikan tingkat kenyamanan yang terkait dengan pemenuhan suatu kebutuhan, termasuk pemenuhan kebutuhan yang tidak sesuai harapan atau pemenuhan yang melebihi harapan pelanggan.

2. Manfaat Praktis

Hasil penelitian ini diharapkan dapat menjadi masukan/saran bagi pihak perusahaan jasa Grab di Makassar untuk lebih meningkatkan berperilaku islam terhadap kepuasan pelanggan dari segi layanan dan penguatan tarif jasa grab.

E. Hipotesis

Hipotesis berasal dari kata *hypo* yang berarti *di bawah* dan *thesa* berarti *kebenaran*. Hipotesis dapat di definisikan sebagai jawaban sementara yang kebenarannya masih harus diuji atau rangkuman simpulan teoretis yang diperoleh dari tinjauan pustaka. Hipotesis juga merupakan proposisi yang akan diuji keberlakuannya atau merupakan suatu jawaban sementara atas pertanyaan penelitian (Martono, 2014:67).

1. Pengaruh Etika Pelayanan Jujur Terhadap Kepuasan Pelanggan

Definisi jujur menurut Febvania (2013:1639) jujur adalah sifat penting bagi Islam. Salah satu pilar Aqidah Islam adalah Jujur. Kejujuran adalah perhiasan orang berbudi mulia dan orang yang berilmu. Oleh sebab itu, sifat jujur sangat dianjurkan untuk dimiliki setiap umat Rasulullah SAW.

Jujur yaitu tidak pernah berdusta dalam melakukan segala kegiatan transaksi. Menurut Kartajaya (2006:98) jujur adalah kesesuaian antara berita yang disampaikan dan fakta, antara fenomena dan yang diberitakan, serta bentuk dan substansi. Tidak menipu (Al-Kadzib) yaitu suatu sikap yang sangat mulia dalam menjalankan bisnisnya adalah tidak pernah menipu, seperti praktek bisnis dan dagang yang diterapkan oleh

Rasulullah SAW adalah tidak pernah menipu. Dari hasil uraian diatas, maka dapat ditarik hipotesis sebagai berikut:

H₁: Etika Pelayanan Jujur Berpengaruh Positif Terhadap Kepuasan Pelanggan Transportasi Jasa Grab

2. Pengaruh Etika Pelayanan Sopan Terhadap Kepuasan Pelanggan

Sopan santun merupakan unsur penting dalam kehidupan bersosialisasi sehari-hari setiap orang, karena dengan menunjukkan sikap sopan santunlah, seseorang dapat dihargai dan disenangi dengan keberadaannya sebagai makhluk sosial dimanapun pun tempat ia berada, dalam hal ini sopan santun dapat memberikan banyak manfaat atau pengaruh yang baik terhadap diri sendiri maupun orang lain (Suryani, 2017: 5).

Menurut Kartajaya artinya komunikatif dan argumentatif orang yang memiliki sifat ramah akan menyampaikan dengan benar dan tutur kata yang tepat. Kesopanan dan keramahan merupakan inti dalam memberikan pelayanan kepada orang lain. Dari hasil uraian diatas, maka dapat ditarik hipotesis sebagai berikut:

H₂: Etika Pelayanan Sopan Berpengaruh Positif Terhadap Kepuasan Pelanggan

3. Pengaruh Etika Pelayanan Tanggung jawab Terhadap Kepuasan Pelanggan

Tanggung jawab merupakan nilai moral penting dalam kehidupan bermasyarakat. Tanggung jawab ialah kesadaran manusia akan tingkah laku atau perbuatan manusia. Tanggung jawab sudah menjadi kodrat manusia, artinya sudah menjadi bagian hidup manusia. Tanggung jawab yaitu sikap dan perilaku seseorang untuk melakukan tugas dan kewajibannya, yang seharusnya dia lakukan terhadap

dirinya sendiri, masyarakat, lingkungan (alam, sosial, dan budaya), negara dan Tuhan Yang Maha Esa (Salahudin, 2013: 12). Dari hasil uraian diatas, maka dapat ditarik hipotesis sebagai berikut:

H₃: Etika Pelayanan Tanggung Jawab Berpengaruh Positif Terhadap Kepuasan Pelanggan

4. Harga Menguatkan pengaruh Etika Pelayanan Jujur Terhadap Kepuasan Pelanggan

Harga menurut Kotler dan Amstrong (2001: 60) adalah jumlah dari seluruh nilai yang pelanggan tukarkan untuk jumlah manfaat dengan memiliki atau menggunakan suatu barang dan jasa, pelanggan mempunyai anggapan adanya hubungan positif antara harga dan kualitas pelayanan suatu produk dan jasa, maka mereka akan membandingkan antara produk/jasa yang satu dengan produk/jasa yang lainnya, dan barulah pelanggan mengambil keputusan untuk membeli suatu produk atau jasa.

Hasil penelitian yang dilakukan oleh Valvi (2013: 1639) harga merupakan faktor penentu kepercayaan pada pembelian dalam sistus atau layanan oneline. Dari hasil uraian diatas, maka dapat ditarik hipotesis sebagai berikut:

H₄: Harga Menguatkan Pengaruh Etika Pelayanan Jujur Terhadap Kepuasan Pelanggan

5. Harga Menguatkan pengaruh Etika Pelayanan Sopan Terhadap Kepuasan Pelanggan

Harga merupakan satuan moneter yang ditukarkan agar memperoleh hak milik dan kombinasi dari produk dan pelayanannya (Wahyuno, 2013: 43). Menurut Tjiptono mengatakan bahwa agar dapat sukses dalam memasarkan suatu barang atau jasa, setiap perusahaan harus menetapkan harganya secara tepat. Harga merupakan satu-satunya unsur bauran pemasaran yang memberikan pemasukan atau pendapatan bagi perusahaan. Di mana Grab akan memiliki reputasi yang kuat atas harga yang diterapkan oleh pihak perusahaan akan memberikan banyak rasa percaya pada pelanggan dan pelanggan merasa puas atas etika pelayanan yang dilakukan oleh grab.

Menurut Mujiharjo (2006:25), kepuasan dan ketidakpuasan pelanggan produk dan layanan akan berpengaruh terhadap pola perilaku. Apabila pelanggan merasa puas, maka ia akan menunjukkan besarnya kemungkinan melakukan pembelian ulang produk/jasa tersebut dan cenderung akan memberikan referensi produk kepada orang lain, Pelanggan yang tidak puas biasanya akan melakukan pengembalian produk/jasa atau mengajukan komplain kepada perusahaan. Dari hasil uraian diatas, maka dapat ditarik sebagai berikut:

H₅: Harga Menguatkan Pengaruh Etika Pelayanan Sopan Terhadap Kepuasan Pelanggan

6. Harga Menguatkan pengaruh Etika Pelayanan Tanggung Jawab Terhadap Kepuasan Pelanggan

Tanggung jawab merupakan hal yang cukup penting bagi pembentukan kepuasan pelanggan bagi perusahaan, terutama dalam jangka panjang. Kepuasan pelanggan timbul karena menganggap perusahaan bukan hanya mengejar keuntungan untuk pribadi pemilik tetapi juga harus memberi nilai tambah pada masyarakat (Kotler, 2005). Tanggung jawab yaitu melaksanakan setiap tugas dan kewajiban yang ditampilkan dalam keterbukaan, kejujuran, pelayanan yang optimal, dan berbuat yang baik dalam segala hal. Semua itu harus perlu adanya pertanggung jawaban atas apa yang telah dilakukan, baik itu pertanggung jawaban ketika ia bertransaksi, menjual barang/jasa, dan melakukan perjanjian. Dari hasil uraian diatas, maka dapat ditarik sebagai berikut:

H₆: Tarif Menguatkan Pengaruh Etika Pelayanan Tanggung Jawab Terhadap Kepuasan Pelanggan

F. Definisi Operasional

Defenisi operasional adalah penentuan construct sehingga menjadi variabel yang dapat diukur (Indriantoro dan Supomo 2013: 12). Defenisi operasional menjelaskan cara tertentu yang digunakan oleh peneliti dalam mengoprasionalkan construct, sehingga memungkinkan peneliti yang lain untuk melakukan replikasi pengukuran dengan cara yang sama atau mengembangkan cara pengukuran construct yang lebih baik. Variabel adalah konsep yang mempunyai variasi nilai. Menurut Sugiyono (2011: 61) variabel adalah suatu atribut atau sifat nilai dari orang, objek

atau kegiatan yang mempunyai variasi tertentu yang ditetapkan oleh peneliti untuk dipelajari dan kemudian ditarik kesimpulannya. Variabel-variabel tersebut sebagai berikut:

1. Variabel dependent (terikat)

Variabel terikat (Y) dalam penelitian ini adalah variabel kepuasan pelanggan (Y). Kegiatan pemasaran yang dilakukan perusahaan pada prinsipnya akan bermuara pada penciptaan nilai superior yang akan diberikan pelanggan. Penciptaan nilai yang superior akan menghasilkan tingkat kepuasan yang merupakan tingkat perasaan dimana seorang menyatakan hasil perbandingan atas kinerja produk/jasa yang diterima dan yang diharapkan (Kotler, 2002: 86).

Untuk mengukur tingkat kepuasan sangatlah perlu, dilakukan untuk mengetahui sejauhmana pelayanan yang diberikan mampu menciptakan kepuasan pelanggan. Dengan demikian tingkat kepuasan merupakan fungsi dari perbedaan antara kinerja yang dirasakan dengan harapan. Apabila kinerja di bawah harapan, maka pelanggan akan kecewa, bila kinerja sesuai dengan harapan, maka pelanggan akan sangat puas. Variabel kepuasan pelanggan berupa suatu penilaian dan respon atau feedback atas pelayanan yang telah diberikan kepada Grab. Adapun indikator yang digunakan dalam penelitian ini adalah:

1. Grab transportasi yang nyaman dan bermanfaat
2. Grab mudah dijangkau pada waktu kapan pun.
3. Grab mudah dijangkau dibandingkan angkutan umum lain.
4. Pelanggan senang menggunakan Grab.

5. Secara keseluruhan pelayanan Grab bermanfaat bagi pelanggan.

2. Variabel Independent (bebas)

Menurut Sugiyono (2011: 61) variabel bebas adalah variabel yang mempengaruhi atau yang menjadi sebab perubahannya atau timbulnya variabel dependent (terikat). Variabel independent (bebas) yakni jujur dan sopan.

a. Etika Pelayanan Jujur (X_1) merupakan sifat yang melekat dalam diri seseorang dan merupakan hal penting untuk dilakukan dalam kehidupan sehari-hari. Jujur adalah perkataan dan perbuatan sesuai dengan kebenaran. Jujur merupakan induk dari sifat-sifat terpuji. Jujur juga disebut dengan benar, memberikan sesuatu yang benar atau sesuai dengan kenyataan Menurut Rusyan (2006).

Menurut Arifin (2008: 122) tindakan yang sesuai dengan faktanya sehingga dapat dipercaya dan memberikan pengaruh bagi kesuksesan seseorang. jujur itu ada pada ucapan, juga ada pada perbuatan, sebagaimana seorang yang melakukan suatu perbuatan, tentu sesuai dengan yang ada pada batinnya. Adapun indikator yang digunakan dalam penelitian ini adalah:

1. Jujur dalam bentuk aturan.
 2. Jujur dalam pembiayaan.
 3. Jujur dalam penyelesaian waktunya.
 4. Jujur dalam perkataan.
- b. Etika Pelayanan Sopan (X_2) merupakan peraturan hidup yang timbul dari hasil pergaulan masyarakat dan dianggap sebagai tuntunan pergaulan sehari-hari masyarakat itu. Sopan merupakan unsur penting dalam kehidupan bersosialisasi

sehari-hari setiap orang, karena dengan menunjukkan sikap sopan santunlah seseorang dapat dihargai dan disenangi dengan keberadaannya sebagai makhluk sosial dimana pun tempat ia berada (Suryani, 2017: 115). Adapun indikator yang digunakan dalam penelitian ini adalah:

1. Bertutur kata dengan baik.
 2. Sopan santun dalam berpakaian.
 3. Sopan dalam memberikan pelayanan kepada orang.
 4. Murah senyum.
- c. Etika Pelayanan Tanggung Jawab (X_3) merupakan suatu hal yang mustahil dilakukan oleh manusia karena tidak menuntut adanya pertanggung jawaban. Untuk memenuhi tuntutan keadilan dan kesatuan, manusia perlu mempertanggung jawabkan tindakannya. Ia menetapkan batasan mengenai apa yang bebas dilakukan oleh manusia dengan bertanggung jawab atas semua yang dilakukannya (Badroen, 2006: 15).

Tanggung jawab yaitu sifat yang berlapis ganda dan terfokus baik pada tingkat individual maupun tingkat organisasi/masyarakat, yang kedua-duanya harus dilakukan bersama-sama (Beekun, 2004: 20). Adapun indikator yang digunakan dalam penelitian ini adalah:

1. Bertanggung jawab dalam memberikan kemudahan pelanggan melakukan transaksi.
2. Keluhan pelanggan selalu ditanggapi dengan baik.
3. Menangani transaksi secara cepat dan tepat.

4. Memberikan pelayanan secara transparan.

3. Variabel Moderating

Variabel moderating adalah variabel yang memperkuat atau memperlemah hubungan langsung antara variabel independen dan variabel dependen. Dalam penelitian ini menggunakan variabel moderating yaitu:

Harga

Menurut Kotler dan Amstrong (2008: 345) harga adalah sejumlah uang yang diberikan atas suatu produk/jasa, atau jumlah dari nilai yang ditukar konsumen atas manfaat-manfaat karena memiliki atau menggunakan produk atau jasa tersebut. Menurut Tjiptono (2008: 151) harga merupakan satu-satunya unsur bauran pemasaran yang memberikan pemasukan dan pendapatan bagi perusahaan.

Islam sependapat dengan penetapan harga yang kompetitif, namun harga dalam islam Menurut Ghozali dalam proses penentuan harga, Islam juga memandang bahwa harga haruslah disesuaikan dengan kondisi barang yang dijual (Tamamuddin, 2012: 271). Umumnya bila harga yang diterapkan rendah, akan menghasilkan pendapatan total yang lebih besar. Adapun indikatornya yaitu menurut Abdullah dan Tantri (2015: 171) :

1. Keterjangkauan harga.
2. Kesesuaian harga dengan kualitas produk/jasa.
3. Daya saing harga.
4. Kesesuaian harga dengan manfaat.
5. Memberikan harga menarik

G. Penelitian Terdahulu

Penelitian mengenai kepuasan pelanggan telah banyak dilakukan oleh penelitian sebelumnya. Akan tetapi penelitian ini cukup berbeda karena pada penelitian ini menghubungkan antara variabel dependen yaitu kepuasan pelanggan, serta mengaitkan dengan beberapa variabel independen yaitu jujur dan sopan. Perbedaan penelitian ini dengan penelitian terdahulu adalah penjabaran variabelnya. Perbedaan lain adalah lokasi penelitian dan waktu penelitian, adapun hasil penelitian sebelumnya yaitu:

Tabel 1.1

Penelitian Terdahulu

Nama Penelitian	Variabel	Judul Penelitian	Hasil Penelitian
Kartika Sukmawati (2011)	Kualitas Layanan, Harga, Dan Kepuasan Pelanggan Serta Pengaruhnya Terhadap Loyalitas Pelanggan	Pengaruh Kualitas Layanan, Harga, Dan Kepuasan Pelanggan terhadap Loyalitas Pelanggan Jasa Transportasi Kereta Api Eksekutif	Hasil Penelitian ini menunjukkan bahwa Kualitas layanan berpengaruh baik secara langsung maupun tidak langsung terhadap loyalitas pelanggan. Harga juga memiliki pengaruh terhadap kepuasan pelanggan dan kepuasan pelanggan memiliki pengaruh terhadap loyalitas pelanggan.
Amri Rifqi Azhari, Nawazirul Lubis & Ngatno (2009)	Kualitas Pelayanan, Tarif dan Fasilitas	Pengaruh Kualitas Pelayanan, Tarif dan Fasilitas Terhadap Kepuasan Penumpang Bus	Hasil penelitian menunjukkan bahwa kualitas pelayanan, tarif dan fasilitas berpengaruh signifikan terhadap

		BRT Trans Semarang (Studi Kasus: Penumpang Bus BRT Trans Semarang koridor II)	kepuasan penumpang BRT Trans Semarang koridor II.
Moch.Ghozali (2013)	Kualitas Pelayanan, Harga, dan Kepuasan Pelanggan	Pengaruh Kualitas Pelayanan dan Harga Terhadap Kepuasan Pelanggan Pada Expedisi Di Surabaya	Hasil penelitian ini diperoleh persamaan regresi Linear berganda. Uji simultan menunjukkan bahwa kualitas pelayanan dan harga berpengaruh signifikan terhadap kepuasan pelanggan, Uji parsial menunjukkan bahwa kualitas pelayanan berpengaruh signifikan terhadap kepuasan pelanggan, dan Harga berpengaruh signifikan terhadap kepuasan pelanggan

BAB II

TINJAUAN TEORETIS

A. Teori Etika Bisnis Islam

Menurut Badroen (2006: 14) Etika bisnis yaitu seperangkat dan norma dimana para pelaku bisnis harus komit padanya dalam bertransaksi, berperilaku, dan berelasi untuk mencapai “daratan” atau tujuan-tujuan bisnisnya dengan selamat. Etika sebagai cabang filsafat yang mempelajari baik buruk perilaku manusia biasanya diklasifikasikan ke dalam filsafat moral (Irkhami, 2014: 10). Etika bisnis adalah seperangkat nilai tentang baik, buruk, benar, dan salah dalam dunia bisnis berdasarkan pada prinsip-prinsip moralitas. Etika juga dikatakan sebagai seperangkat prinsip dan norma dimana para pelaku bisnis harus mempunyai komitmen dalam melakukan sebuah transaksi, berperilaku, dan juga berelasi guna mencapai tujuan bisnisnya dengan selamat (Badroen, 2006: 15). etika bisnis adalah studi yang dikhususkan mengenai moral yang benar dan salah. Studi ini berkonsentrasi pada standar moral, sebagaimana diterapkan dalam kebijakan, institusi, dan perilaku bisnis. Standar etika bisnis tersebut diterapkan kedalam sistem dan organisasi yang digunakan masyarakat modern untuk memproduksi dan mendistribusikan barang dan jasa yang diterapkan orang-orang yang ada di dalam organisasi (Rivai, 2012: 10).

Menurut Arifin (2009: 123) etika bisnis adalah ajaran baik buruk, benar salah atau ajaran tentang moral khususnya dalam perilaku dan tindakan-tindakan ekonomi

bersumber dari ajaran agama Islam yang menjunjung tinggi sikap saling percaya, kejujuran, dan keadilan. Menurut (Badroen, 2006: 15) dalam kata lain bagaimanapun etika bisnis yang berbasis kitab suci dan sunnah Rasulullah SAW, sebagaimana halnya etika bisnis modern, tidak cukup dilihat secara keseluruhan semata, tetapi perlu dilihat juga dalam fungsinya secara utuh. Dalam arti etika bisnis Islam perlu diposisikan sebagai komoditas akademik yang bisa melahirkan sebuah cabang keilmuan, sekaligus sebagai tuntunan para perilaku bisnis dalam melakukan aktivitasnya sehari-hari.

Etika bisnis Islam merupakan suatu proses dan upaya untuk mengetahui hal-hal yang benar dan salah yang selanjutnya tentu melakukan hal yang benar berkenan dengan produk, pelayanan perusahaan dengan pihak yang berkepentingan dengan tuntutan perusahaan (Aziz, 2013: 35). Islam adalah agama yang hadir dimuka bumi ini untuk menyampaikan ajaran-ajaran etika dan moral kemanusiaan dan keadilan bagi seluruh umat manusia (Irkhami, 2014:10). Sedangkan bisnis islam adalah usaha untuk mencukupi kebutuhan lewat proses penyediaan oleh produsen kepada konsumen dengan cara-cara serta aturan yang menurut syariat islam diperbolehkan (Arifin, 2009: 122).

B. Kualitas Pelayanan

Pelayanan dapat diartikan sebagai proses pemenuhan kebutuhan melalui aktivitas orang lain secara langsung (Moenir, 2000: 16-17). Pelayanan juga diartikan perihal atau cara melayani atau kemudahan yang diberikan sehubungan dengan jual beli barang atau jasa. (Kamus Besar Bahasa Indonesia, 1989: 504) pengertian

pelayanan yang dimaksud dalam hal ini adalah pelayanan yang diberikan pemerintah kepada masyarakat umum atau publik untuk mensejahterakan masyarakat.

Pelayanan publik atau birokrasi publik merupakan salah satu perwujudan dari fungsi aparatur negara sebagai abdi masyarakat. (Moenir, 2000: 26) mendefinisikan pelayanan umum sebagai kegiatan yang dilakukan oleh seseorang atau sekelompok orang dengan landasan faktor meterial melalui sistem, prosedur, dan metode tertentu dalam rangka usaha memenuhi kepentingan orang lain sesuai dengan haknya. Kegiatan pelayanan umum atau publik diarahkan pada terselenggaranya pelayanan untuk memenuhi kepentingan umum atau kepentingan perorangan melalui cara-cara yang tepat dan memuaskan pihak yang dilayani, supaya pelayanan umum dapat berhasil dengan baik. Pelaku dapat berbentuk badan atau organisasi yang bertanggung jawab atas terselenggaranya pelayanan dan manusia sebagai pegawai.

Upaya untuk mendefinisikan kualitas dalam suatu organisasi jasa atau pelayanan bukanlah hal yang mudah, karena setiap instansi mendefinisikan kualitas berdasarkan tuntutan dan harapan budaya masyarakat. Oleh karena itu definisi kualitas pelayanan berbeda-beda dengan yang lainnya. Suatu barang atau jasa dapat memenuhi kebutuhan pelanggan, juga memiliki teknis tertentu yang operasional. Menurut (Tjiptono, 1998: 4) mendefinisikan kualitas pelayanan sebagai kondisi dinamis yang berhubungan dengan produk, jasa, manusia, proses, dan lingkungan yang memenuhi atau melebihi harapan. Kualitas juga diartikan sebagai tingkat baik buruknya sesuatu dan derajat atau tarif mutu (Kamus Besar Bahasa Indonesia, 1989: 467). Pada prinsipnya kualitas pelayanan dibangun atas adanya perbandingan dua

faktor utama yang persepsi masyarakat atas layanan yang nyata mereka terima (*preserved service*) dengan layanan yang sesungguhnya yang diinginkan atau diharapkan. Jika kenyataannya lebih dari yang diharapkan, maka layanan dapat dikatakan memuaskan. Modernitas dengan kemajuan teknologi akan mengakibatkan persaingan yang sangat ketat untuk memperoleh dan mempertahankan pelanggan. Kualitas menjadi suatu keharusan yang harus dilakukan suatu perusahaan supaya mampu bertahan dan tetap mendapat kepercayaan pelanggan. Pola konsumsi dan gaya hidup pelanggan menuntut perusahaan mampu memberikan pelayanan yang berkualitas. Keberhasilan perusahaan dalam memberikan pelayanan yang berkualitas dapat ditentukan dengan pendekatan *service quality* yang telah dikembangkan oleh Parasuraman, Berry dan Zenthaml (dalam Lupiyodi: 140).

Service quality adalah seberapa jauh perbedaan antara harapan dan kenyataan para pelanggan atas layanan yang mereka terima. *Service Quality* dapat diketahui dengan cara membandingkan persepsi pelanggan atas layanan yang benar-benar mereka terima dengan layanan sesungguhnya yang mereka harapkan. Kualitas pelayanan menjadi hal utama yang diperhatikan serius oleh perusahaan, yang melibatkan seluruh sumber daya yang dimiliki perusahaan. Menurut Stamatis dalam (Tjiptono 1997: 140), mendefinisikan Total Quality Service sebagai sistem manajemen strategis dan integratif yang melibatkan semua manajer dan karyawan serta menggunakan metode-metode kualitatif dan kuantitatif untuk memperbaiki secara berkesinambungan atas proses-proses organisasi agar dapat memenuhi dan melebihi kebutuhan, keinginan dan harapan pelanggan. Kualitas pelayanan berpusat

pada suatu kenyataan yang ditentukan oleh pelanggan. Interaksi strategi pelayanan, sistem pelayanan dan sumber daya manusia serta pelanggan akan sangat menentukan keberhasilan dari manajemen perusahaan. Oleh karena itu perlu menetapkan strategi untuk membentuk kualitas pelayanan yang terbaik.

C. Etika Pelayanan Perspektif Islam

Dalam pelayanan publik ada 2 hal yang perlu diperhatikan sebagai alat pendekatan yang berhubungan dengan etika yaitu “pendekatan teleologi dan pendekatan deontologi”. Pendekatan Teleologi yaitu bertolak dari pemahaman bahwa apa yang baik dan apa yang buruk atau apa yang seharusnya dilakukan oleh pejabat publik berdasarkan pada nilai kemanfaatan yang akan diperoleh atau dihasilkan, yaitu baik atau buruk dilihat dari konsekuensi keputusan atau tindakan yang diambil secara komprehensif.

Dalam konteks pelayanan publik, pendekatan ini diukur antara lain dari pencapaian sasaran kebijakan-kebijakan publik seperti pertumbuhan ekonomi, pelayanan kesehatan, kesempatan mengikuti pendidikan, kualitas pelayanan, pemenuhan pilihan-pilihan publik ataupun perwujudan organisasi. Pendekatan ini bermuara pada cara mengembangkan kebaikan bagi dari pejabat dan nilai guna atau mengusahakan yang terbaik bagi publik. Pendekatan deontologi didasarkan atas prinsip-prinsip moral yang harus ditegakkan karena kebenaran yang ada dalam dirinya dan tidak terkait dengan akibat atau konsekuensi dari keputusan atau tindakan yang telah dilakukan. Pendekatan ini berdasarkan dan berlandaskan pada nilai-nilai moral yang mengikat. Dalam dunia empiris, memasukkan nilai-nilai moral kedalam

menajemen pelayanan publik adalah hal yang tidak mudah, karena berkaitan dengan upaya untuk merobah pola pikir birokrat yang telah menjiwai sebagai pejabat birokrasi. Namun demikian hal tersebut berarti tidak mungkin dan sangat bergantung pada pejabat itu sendiri. Dalam mengambil kebijakan-kebijakan diharapkan selalu mengedepankan aspek moral sehingga kebijakan tersebut mampu menjadi karakter dan membawa dampak positif bagi masyarakat.

Semua ini menunjukkan bahwa kualitas pelayan dalam perspektif islam tidak bisa lepas, karna untuk melayani dengan baik seseorang harus memiliki kejujuran, bertanggung jawab, dapat dipercaya, tidak menipu, melayani dengan khitmah dan juga tidak melupakan akhirat. bila melaksanakan etika bisnis niscaya akan meraih sukses dalam bisnisnya. Sebaliknya, walapun ia seorang muslim dan berbisnis berlabel Islam, tapi meninggalkan etika bisnis, niscaya ia sulit mengembangkan bisnisnya.

Kualitas pelayanan yang diberikan perusahaan tentunya tidaklah hanya bertujuan untuk memberikan kepuasan samata. Sebagai seorang muslim alam memberikan pelayanan haruslah berdasarkan pada nilai-nilai syariah guna mewujudkan nilai ketakwaan sekaligus membuktikan konsistensi keimanannya dalam rangka menjalankan misi syariat islam. Tentunya hal tersebut dilakukan tidaklah hanya berorientasi pada komitmen materi semata, namun sebagai bagian dari nilai ibadah.

Dalam pandangan islam yang dijadikan tolak ukur untuk menilai kualitas pelayanan terhadap konsumen yaitu standarisasi syariah. Islam mensyariatkan kepada manusia agar selalu terikat dengan hukum syara' dalam menjalankan setiap aktivitas ataupun memecahkan setiap permasalahan. Dalam Islam tidak mengenal kebebasan berakidah ataupun kebebasan beribadah, apabila seseorang telah memeluk islam sebagai keyakinan akidahnya, maka baginya wajib terikat dengan seluruh syariah islam dan diwajibkan untuk menyembah Allah swt sesuai dengan cara yang sudah ditetapkan.

Menurut (Rhamadhani, 2015: 27) menyatakan terdapat nilai-nilai islami yang harus diterapkan dalam memberikan pelayanan yang maksimal yaitu:

1) Etika Pelayanan Jujur (*Sidik*)

Jujur yaitu tidak pernah berdusta dalam melakukan segala kegiatan transaksi. Menurut Kartajaya (2006: 98) jujur adalah kesesuaian antara berita yang disampaikan dan fakta, antara fenomena dan yang diberitakan, serta bentuk dan substansi. Tidak menipu (Al-Kadzih) yaitu suatu sikap yang sangat mulia dalam menjalankan bisnisnya adalah tidak pernah menipu, seperti praktek bisnis dan dagang yang diterapkan oleh Rasulullah SAW adalah tidak pernah menipu. Adapun indikator yang digunakan dalam penelitian ini adalah

1. Jujur dalam bentuk aturan.
2. Jujur dalam pembiayaan.
3. Jujur dalam penyelesaian waktunya.
4. Jujur dalam perkataan.

2) Etika Pelayanan Kesopanan/Keramahan (*Tabligh*)

Menurut Hermawan Kartajaya (2006: 132) *Tabligh* artinya komunikatif dan argumentatif “orang yang memiliki sifat *tabligh* akan menyampaikan dengan dan tutur kata yang tepat. Kesopanan merupakan inti dalam memberikan pelayanan kepada orang lain. Hal ini ditegaskan dalam surah Thaha ayat 44 menjelaskan:

فَقُولَا لَهُ قَوْلًا لَّيِّنًا لَّعَلَّهُ يَتَذَكَّرُ أَوْ يَخْشَىٰ

Terjemahannya:

Maka berbicaralah kamu berdua kepadanya dengan kata-kata yang lemah lembut, mudah-mudahan ia ingat atau takut. (Departemen Agama RI, 1965: 435)

Maksudnya apabila melayani seseorang dengan sopan/ramah maka orang yang dilayani akan merasa puas. Selain itu, melayani dengan rendah hati yaitu sikap ramah tamah, sopan santun, murah senyum, suka mengalah namun penuh dengan tanggung jawab. Sopan merupakan unsur penting dalam kehidupan bersosialisasi sehari-hari setiap orang, karena dengan menunjukkan sikap sopan santunlah seseorang dapat dihargai dan disenangi dengan keberadaannya sebagai makhluk sosial dimana pun tempat ia berada (Suryani, 2017: 5). Adapun indikator yang digunakan dalam penelitian ini adalah:

1. Bertutur kata dengan baik.
2. Sopan santun dalam berpakaian.
3. Sopan dalam memberikan pelayanan kepada orang.
4. Murah senyum.

3) Etika Pelayanan Tanggung Jawab

Islam menekankan konsep tanggung jawab walaupun tidak mengabaikan kebebasan individu. Ini berarti bahwa yang dikehendaki ajaran islam adalah kebebasan yang bertanggung jawab, karena kebebasan yang diberikan di atas, manusia harus memberikan pertanggung jawabannya nnti dihadapan Allah atas segala keputusan dan tindakan yang dilakukannya. Bertanggung jawab adalah suatu tindakan yang sangat menjujunng tinggi etika dan moral (Ahmoedin, 1996: 81).

Adapun indikator yang digunakan dalam penelitian ini adalah:

1. Bertanggung jawab dalam memberikan kemudahan pelanggan melakukan transaksi.
2. Keluhan pelanggan selalu ditanggapi dengan baik.
3. Menangani transaksi secara cepat dan tepat.
4. Memberikan pelayanan secara transparan.

D. Kepuasan Pelanggan

a) Pengertian Kepuasan Pelanggan

Kepuasan pelanggan adalah istilah yang menggambarkan tingkat kepuasan yang dialami pelanggan ketika mengkonsumsi/menggunakan produk atau jasa yang dikeluarkan oleh produsen. (Irwan dan Handi, 2006: 56) dalam bukunya Indonesia Customer Satisfaction Index, bahwa CS ditentukan oleh 5 hal, yakni: kualitas produk, jasa pelayanan, faktor emosional, harga dan biaya, kemudahan mendapatkannya. James G. Barnes dalam buku Secret of Customer Relationship Management menulis pula 5 pemicu kepuasan pelanggan: Produk atau jasa inti, Sistem dan Pelayanan

pendukung, Performa teknis, Elemen-elemen interaksi dengan pelanggan, Elemen emosional (dimensi afektif pelayanan). Menurut (Sangadji dan Sopiah, 2013: 180-181) kepuasan pelanggan merupakan evaluasi pelanggan dari produk atau jasa dalam hal apakah produk atau layanan telah memenuhi kebutuhan dan harapan mereka.

Kepuasan pelanggan adalah sesuatu hal yang menyebabkan seorang pelanggan kembali dan kembali lagi kepada perusahaan yang telah bertransaksi dengan mereka sebelumnya. Jadi kepuasan masyarakat apabila pelayanannya sudah bagus. Maka, masyarakat akan menggunakan lagi suatu produk/jasa. (Arti Kepuasan Pelanggan: 2007). Adapun indikator yang digunakan dalam penelitian ini adalah:

1. Grab transportasi yang nyaman dan bermanfaat.
2. Grab mudah dijangkau pada waktu kapan pun.
3. Grab mudah dijangkau dibandingkan angkutan umum lain.
4. Pelanggan senang menggunakan Grab.
5. Secara keseluruhan pelayanan Grab bermanfaat bagi pelanggan.

b) Pengukuran Kepuasan Pelanggan

Menurut Tjiptono (2008: 366) tidak ada satu pun ukuran tunggal ‘terbaik’ mengenai kepuasan pelanggan yang disepakati secara universal. Meskipun demikian, di tengah beragamnya cara mengukur kepuasan pelanggan terdapat kesamaan paling tidak dalam 6 konsep inti mengenai objek pengukuran sebagai berikut:

1. Kepuasan pelanggan keseluruhan. Cara yang paling sederhana untuk mengukur kepuasan pelanggan adalah langsung menanyakan kepada pelanggan seberapa puas mereka dengan produk atau jasa spesifik tertentu.

Biasanya ada dua bagian dalam proses pengukurannya. Pertama, mengukur tingkat kepuasan pelanggan terhadap produk atau jasa perusahaan bersangkutan. Kedua, menilai dan membandingkannya dengan tingkat kepuasan pelanggan keseluruhan terhadap produk atau jasa para pesaing.

2. Dimensi kepuasan pelanggan. Berbagai penelitian memilah kepuasan pelanggan ke dalam komponen-komponennya. Umumnya, proses semacam ini terdiri atas empat langkah. Pertama, mengidentifikasi dimensi-dimensi kunci kepuasan pelanggan. Kedua, meminta pelanggan menilai produk atau jasa perusahaan berdasarkan item-item spesifik, seperti kecepatan layanan, fasilitas layanan atau keramahan layanan. Ketiga, meminta pelanggan menilai produk atau jasa pesaing berdasarkan item-item spesifik yang sama. Dan keempat, meminta pelanggan untuk menentukan dimensi-dimensi yang menurut mereka paling penting dalam menilai kepuasan pelanggan keseluruhan.
3. Konfirmasi harapan. Kepuasan tidak diukur langsung, namun disimpulkan berdasarkan kesesuaian/ketidaksesuaian antara harapan pelanggan dengan kinerja aktual produk atau jasa perusahaan pada sejumlah atribut atau dimensi penting.
4. Minat pembelian ulang. Kepuasan pelanggan diukur secara perilaku dengan jalan menanyakan apakah pelanggan akan berbelanja atau menggunakan jasa perusahaan lagi.

5. Kesiediaan untuk merekomendasi. Untuk produk atau jasa yang pembelian ulangnya relatif lama atau bahkan hanya terjadi satu kali pembelian, kesiediaan pelanggan merekomendasikan produk atau jasa ke teman atau keluarganya menjadi ukuran yang penting untuk dianalisis atau ditindaklanjuti.
6. Ketidaksiuasan pelanggan. Beberapa macam aspek yang sering digunakan untuk mengetahui ketidaksiuasan pelanggan meliputi: a) komplain, b) retur atau pengembalian ulang, c) biaya garansi, d) penarikan kembali produk dari pasar, e) konsumen yang beralih ke pesaing

Dalam perspektif Islam, yang menjadi tolak ukur dalam menilai kepuasan pelanggan adalah standar syariah. Kepuasan pelanggan dalam pandangan syariah adalah tingkat perbandingan antara harapan terhadap produk atau jasa yang seharusnya sesuai syariah dengan kenyataan yang diterima

E. Harga

Menurut Kotler dan Armstrong (2001: 226) istilah harga dapat diartikan sebagai jumlah uang yang dibebankan untuk sebuah produk atau jasa dalam pertukaran untuk mendapat manfaat dan memiliki atau menggunakan produk atau jasa. Menurut defenisi ini harga dibayar oleh pembeli sudah termasuk pelayanan yang diberikan oleh penjual dan tidak dipungkriri penjual juga menginginkan sejumlah keuntungan dari harga tersebut. Sedangkan harga (Kotler, 2002: 80) merupakan salah satunya baauran pemasaran yang menghasilkan pendapatan, dan elemen yang lainnya hanya menimbulkan biaya. Harga merupakan salah satu penentu keberhasilan suatu perusahaan karena harga menentukan seberapa besar keuntungan yang akan diperoleh

perusahaan dari penjualan produknya baik berupa barang maupun jasa. Menetapkan harga terlalu tinggi akan menyebabkan penjualan akan menurun, namun jika harga terlalu rendah akan mengurangi keuntungan yang dapat diperoleh organisasi perusahaan.

Harga merupakan inti dari kegiatan pelayanan jasa transportasi untuk menghasilkan laba atau keuntungan. Keputusan harga dapat terlaksana dengan baik bila pelayanan memiliki informasi mengenai sikap, perilaku konsumen serta informasi detail mengenai pesaing. Salah satu faktor yang sangat penting guna menunjang tercapainya laba yang diinginkan perusahaan adalah penetapan harga jual produk/jasa yang tepat dalam arti sesuai dengan kondisi ekonomi, harga yang relatif murah dan pelayanan yang baik membuat pelanggan akan dapat membantu mewujudkan tercapainya laba yang diinginkan perusahaan. Umumnya bila harga yang diterapkan rendah, akan menghasilkan pendapatan total yang lebih besar. Adapun indikatornya yaitu menurut Abdullah dan Tantri (2015: 171) :

1. Keterjangkauan harga.
2. Kesesuaian harga dengan kualitas produk/jasa.
3. Daya saing harga.
4. Kesesuaian harga dengan manfaat.
5. Memberikan harga menarik

F. Harga Dalam Islam

Menurut Rahmat Syafei, harga hanya terjadi pada akad yakni, sesuatu yang direlakan dalam akad baik lebih sedikit, lebih besar, atau sama dengan nilai barang.

Biasanya harga dijadikan penukaran barang yang diridhoi oleh kedua pihak yang akad. Dari pengertian tersebut dapat dijelaskan bahwa harga merupakan suatu kesepakatan mengenai transaksi jual beli barang atau jasa dimana harus direlakan oleh kedua pihak dalam akad baik lebih ditawarkan oleh pihak penjual kepada pihak pembeli. dalam menentukan harga perusahaan harus menngutamakan nilai keadilan. Jika kualitas barang atau jasa bagus, harga tentu juga tinggi, sebaliknya jika seseorang mengetahui keburukan yang ada dibalik barang atau jasa yang ditawarkan, harganya pun disesuaikan dengan kondisi produk tersebut. Jika antara kualitas pelayanan dan penentu harga tidak disesuaikan, hal ini bisa dikaitkan dengan syariah. Apabila harga tidak sesuai dengan produk yang hanya mencari keuntungan bagi pihak produsen atas harta konsumen, maka hal tersebut bertentangan dengan islam.

Menurut Ibnu Taimiyah yang dikutip oleh Yusuf Qardhawi: “penentuan harga ada dua bentuk ada yang boleh dan ada yang haram Tas’ir ada yang zalim itulah yang diharamkan dan ada yang adil itulah yang diperbolehkan. Selanjutnya Qardhawi menyatakan bahwa jika penentuan harga dilakukan dengan memaksa penjual menerima harga yang tidak mereka ridhoi, maka tindakan ini tidak dibenarkan oleh agama. Namun jika penentuan harga itu menimbulkan suatu keadilan bagi seluruh masyarakat, seperti menetapkan UU untuk tidak menjual diatas harag resmi, maka hal ini diperbolehkan dan wajib diterapkan.

Menurut Qardhawi dalam Nuryadin (2013: 12), jika pandangan menahan suatu barang, sementara pembelimu membeli dengan harga dua kali lipat harga pertama. Dalam kasusu ini, para pedagang secara sukarela harus menerima penetapan

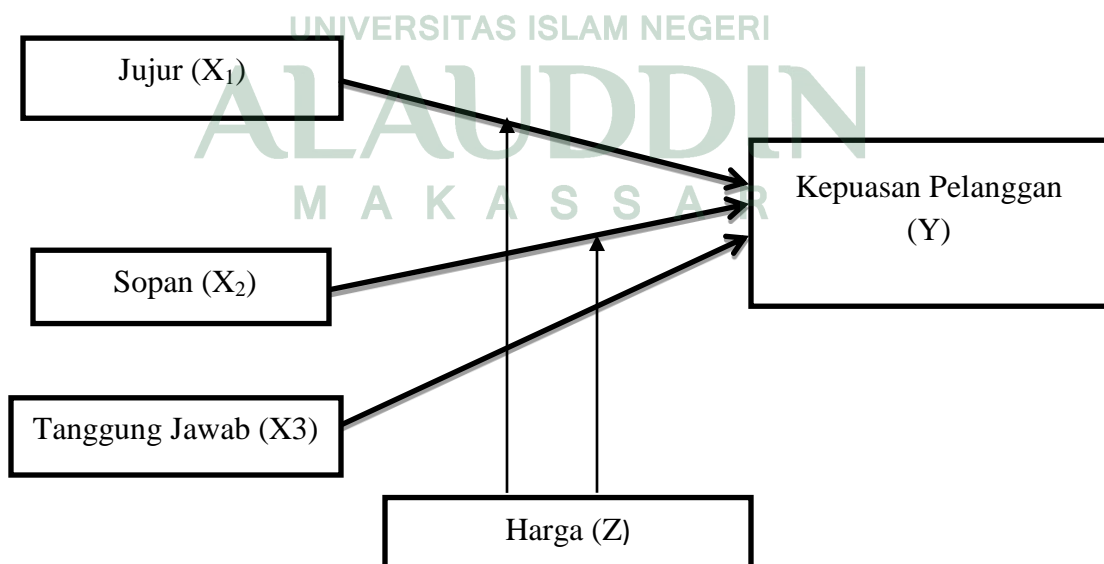
harga oleh pemerintah. Pihak yang berwenang wajib menetapkan harga itu. Dengan demikian, penetapan harga wajib dilakukan agar pedagang menjual harga sesuai demi tegaknya keadilan sebagaimana diminta oleh Allah sedangkan menurut Tamiyah harga ditentukan oleh kekuatan permintaan dan penawaran.

G. Kerangka pikir

Penelitian ini bertujuan untuk mengetahui ada atau tidaknya pengaruh hubungan antara variabel bebas yaitu etika pelayanan jujur, sopan dan tanggung jawab terhadap variabel yang terkait yaitu kepuasan pelanggan dan apakah harga menguatkan pengaruh etika pelayanan jujur, sopan, dan tanggung jawab terhadap kepuasan pelanggan. Kerangka penelitian digunakan untuk mempermudah jalan pemikiran terhadap permasalahan yang dibahas. Adapun kerangka pemikiran penelitian ini digambarkan sebagai berikut:

Gambar 2.1

Kerangka Pikir



BAB III

METODOLOGI PENELITIAN

A. Jenis dan Pendekatan Penelitian

Jenis penelitian yang digunakan dalam penelitian ini adalah penelitian kuantitatif. Penelitian kuantitatif merupakan metode untuk menguji teori-teori tertentu dengan cara meneliti hubungan antar variabel (Noor, 2011: 38). Penelitian kuantitatif juga dapat diartikan sebagai penelitian yang dilakukan dengan mengumpulkan data yang berupa angka, atau data berupa kata-kata atau kalimat yang dikonversi menjadi data yang berbentuk angka-angka (Martono, 2014: 20). Penelitian Kuantitatif juga dapat didefinisikan sebagai penelitian yang menggunakan analisis data yang berbentuk numerik/angka (Suryani dan Hendrayani, 2015: 109).

Jenis pendekatan yang digunakan dalam penelitian ini adalah pendekatan korelasional/asosiatif. Menurut Arikunto (2008: 270) pendekatan korelasional adalah penelitian yang digunakan untuk bertujuan menemukan ada tidaknya hubungan antara variabel, dan jika ada seberapa beratkah serta berarti atau tidak hubungan itu. Penelitian korelasional bertujuan untuk menyelidiki sejauh mana variasi pada suatu variabel berkaitan dengan variabel pada satu atau lebih variabel lain berdasarkan koefisien korelasi. Pengukuran terhadap beberapa variabel dan hubungannya dalam penelitian korelasional dapat dilakukan secara serentak dan realistik.

B. Lokasi Penelitian

Letak perusahaan di PT. Grab Indonesia di Makassar, yang mempunyai transportasi umum yaitu Grab yang sudah beroperasi selama tiga tahun dan peneliti ingin mengetahui tingkat persetujuan responden terhadap beberapa pertanyaan berkaitan dengan etika pelayanan islam terhadap kepuasan pelanggan dengan penguatan tarif Transportasi Jasa Grab

C. Populasi dan Sampel

1. Populasi

Populasi merupakan jumlah keseluruhan unit analisa atau obyek penelitian yang memiliki karakteristik tertentu dalam sebuah penelitian. Populasi dapat juga didefinisikan sebagai keseluruhan unit dan individu dalam ruang lingkup yang akan diteliti (Martono, 2014: 76) Populasi pada penelitian ini adalah seluruh pelanggan yang menggunakan jasa transportasi Grab di Kota Makassar.

2. Sampel

Sampel adalah sebagian dari jumlah populasi, terdiri dari beberapa anggota populasi (Sugiyono, 2014: 120). Penentuan sampel penelitian ini bersifat tidak acak (non-probability) dimana anggota populasi tidak mempunyai kesempatan yang sama untuk dipilih sebagai sampel. Dalam penelitian ini, metode pengambilan sampel yaitu accidental sampling. Accidental sampling adalah pemilihan dimana individu yang dipilih adalah individu yang kebetulan dijumpai dilokasi penelitian (Martono, 2014: 80).

D. Sumber Data

Dalam penelitian ini ada dua jenis data yang digunakan, yaitu data primer dan data sekunder. Dalam penelitian ini jenis data yang digunakan adalah data primer. Data primer adalah sumber data penelitian yang diperoleh secara langsung dari sumber asli tidak melalui media perantara (Indriantoro dan Supomo, 2013: 12). Data dikumpulkan secara khusus untuk menjawab pertanyaan penelitian yang sesuai dengan keinginan penelitian. Dengan data primer diperoleh melalui kuesioner secara personal yang diberikan kepada responden yakni para pelanggan.

E. Teknik Pengumpulan Data

Dalam suatu penelitian ilmiah, teknik pengumpulan data dimaksudkan untuk memperoleh bahan-bahan yang relevan, akurat, dan terpercaya. Teknik pengumpulan data pada penelitian ini adalah:

1. Penyebaran kuesioner dilakukan dengan cara memberikan pertanyaan-pertanyaan kepada responden dengan panduan kuesioner untuk mendapatkan pertanyaan berkaitan dengan etika pelayanan jujur, sopan, tanggung jawab dan penguatan harga terhadap kepuasan pelanggan jasa Grab.
2. Dokumentasi dengan mengumpulkan berbagai informasi yang berhubungan dengan objek penelitian yang diperoleh dari berbagai sumber dan media.

F. Instrumen Penelitian

Instrumen merupakan alat yang digunakan sebagai pengumpulan data yang membagikan kuesioner tersenut, lalu responden diminta untuk mengisi kuesioner pada lembar jawaban yang telah disediakan, kemudian lembar kuesioner

dikumpulkan, diseleksi, diolah, dan dianalisis. Kuesioner yang digunakan dalam penelitian ini adalah angket tertutup dengan alternative jawaban responden telah disediakan oleh peneliti, yang berdasarkan skala likert 5 titik dengan menghilangkan pilihan jawaban netral (Suryani dan Hendrayani, 2015: 132).

- a. Sangat Setuju : skor/bobot 5
- b. Setuju : skor/bobot 4
- c. Kurang Setuju : skor/bobot 3
- d. Tidak Setuju : skor/bobot 2
- e. Sangat Tidak Setuju : skor/bobot 1

G. Metode Analisis Data

1. Analisis Data Deskriptif

Analisis data deskriptif digunakan dalam memberikan gambaran mengenai variabel yang diteliti. Uji analisis deskriptif mencakup nilai rata-rata, nilai minimum, nilai maksimum, dan nilai standar deviasi dari data penelitian Statistik deskriptif ini memberikan gambaran mengenai demografi responden penelitian.

2. Uji Kualitas Data

a. Uji Validitas

Uji validitas dimaksudkan untuk mengukur kualitas kuesioner yang digunakan sebagai instrumen penelitian sehingga dapat dikatakan instrumen tersebut valid. Suatu kuesioner dikatakan valid jika pernyataan pada kuesioner mampu mengungkapkan sesuatu yang akan diukur oleh kuesioner tersebut (Ghozali, 2013: 8).

Kriteria pengujian validitas adalah sebagai berikut :

- 1) Jika r hitung positif dan r hitung $>$ r tabel maka butir pernyataan tersebut adalah valid.
- 2) Jika r hitung negatif dan r hitung $<$ r tabel maka butir pernyataan tersebut adalah tidak valid.

b. Uji Reliabilitas

Uji reliabilitas digunakan untuk mengukur indikator variabel atau konstruk dari suatu kuesioner. Suatu kuesioner reliabel atau handal jika jawaban terhadap pernyataan adalah konsisten atau stabil dari waktu ke waktu (Ghozali, 2013: 8). Pengujian reliabilitas yang digunakan adalah *one shot* atau pengukuran sekali saja. Disini pengukuran hanya sekali dan kemudian hasilnya dibandingkan dengan pertanyaan lain atau mengukur korelasi antara jawaban pertanyaan. SPSS memberikan fasilitas untuk mengukur realibilitas dengan uji statistik. *Cronbach Alpha*. Suatu konstruk atau variabel dikatakan reliabel jika memberikan *Cronbach Alpha* >0.60 atau lebih besar daripada 0.60.

3. Uji Asumsi Klasik

Setelah mendapatkan model regresi, maka interpretasi terhadap hasil yang diperoleh tidak bisa langsung dilakukan. Hal ini disebabkan karena model regresi harus diuji terlebih dahulu apakah sudah memenuhi asumsi klasik. Uji asumsi klasik mencakup hal sebagai berikut:

a. Uji Multikolinieritas

Uji multikolinieritas perlu dilakukan untuk menguji apakah pada model regresi ditemukan adanya korelasi antar variabel bebas (*Independent*). Model regresi

yang baik seharusnya tidak terjadi korelasi diantara variabel bebas. Jika variabel bebas saling berkorelasi, maka variabel-variabel ini tidak ortogonal. Variabel ortogonal adalah variabel independen yang nilai korelasi antar sesama variabel independen sama dengan nol. Salah satu cara mengetahui ada tidaknya multikolinieritas pada suatu model regresi adalah dengan melihat nilai tolerance dan VIF (Variance Inflation Factor) (Ghozali, 2013: 105-106).

- a) Jika nilai tolerance $> 0,10$ dan VIF < 10 , maka dapat diartikan bahwa tidak terdapat multikolinieritas pada penelitian tersebut.
- b) Jika nilai tolerance $< 0,10$ dan VIF > 10 , maka terjadi gangguan multikolinieritas pada penelitian tersebut.

b. Uji Heteroskedastisitas

Uji Heteroskedastisitas bertujuan untuk menguji apakah dalam suatu model regresi terjadi ketidaksamaan *variance* dari *residual* pada satu pengamatan kepengamatan yang lain. Jika *variance* dari *residual* satu pengamatan ke pengamatan yang lain tetap, maka disebut *homoskedastisitas* dan jika berbeda disebut *Heteroskedastisitas*. Model regresi yang baik adalah yang *homoskedastisitas* atau tidak terjadi heteroskedastisitas. Cara lain yang digunakan untuk uji heteroskedastisitas adalah uji *glejser*. Uji ini dilakukan dengan meregresikan nilai absolut residual terhadap variabel dependen (Ghozali, 2013: 12). Jika tingkat signifikannya di atas 0,005 maka model regresi tidak mengandung adanya heteroskedastisitas

c. Uji Normalitas

Pengujian ini bertujuan untuk menguji apakah dalam model regresi, variabel pengganggu atau residual memiliki distribusi secara normal. Uji normalitas mengasumsikan bahwa nilai residual mengikuti distribusi normal, kalau asumsi ini dilanggar maka uji statistik menjadi tidak valid. Salah satu cara untuk mendeteksi apakah residual berdistribusi normal atau tidak yaitu dengan analisis grafik.

Analisis grafik dapat dilakukan dengan:

- 1) Melihat grafik histogram yang membandingkan antara data observasi dengan distribusi yang mendekati distribusi normal, dan
- 2) *Normal probability plot* yang membandingkan distribusi kumulatif dari distribusi normal. Distribusi normal akan membentuk garis lurus diagonal, dan plot data residual akan dibandingkan dengan garis diagonal. Jika distribusi data residual normal, maka garis yang menggambarkan data sesungguhnya akan mengikuti garis diagonalnya (Ghozali, 2013: 13).

Cara lain adalah dengan uji statistik *one-simple kolmogorov-smirnov*. Dasar pengambilan keputusan dari *one-simple kolmogorov-smirnov* adalah:

- 1) Jika hasil *one-simple kolmogorov-smirnov* di atas tingkat signifikansi 0,05 menunjukkan pola distribusi normal, maka model regresi tersebut memenuhi asumsi normalitas.
- 2) Jika hasil *one-simple kolmogorov-smirnov* di bawah tingkat signifikansi 0,05 tidak menunjukkan pola distribusi normal, maka model regresi tersebut tidak memenuhi asumsi klasik (Ghazali, 2013: 13)

4. Uji Hipotesis

Pengujian hipotesis adalah metode pengambilan keputusan yang didasarkan dari analisis data, baik dari data percobaan yang terkontrol maupun dari observasi (Ghozali, 2013: 108). Pengujian hipotesis dilakukan dengan persamaan regresi yang diperoleh dalam suatu proses perhitungan. Untuk mengetahui apakah suatu persamaan regresi yang dihasilkan baik untuk mengestimasi nilai variabel dependen atau tidak, maka uji hipotesis pada penelitian dapat dilakukan dengan cara sebagai berikut:

a. Analisis Regresi Linear Berganda

Pengujian hipotesis terhadap pengaruh variabel independen terhadap variabel dependen dilakukan dengan menggunakan analisis linear berganda. Analisis regresi digunakan untuk memprediksi pengaruh lebih dari satu variabel bebas terhadap satu variabel terikat, baik secara parsial maupun simultan.

Rumus untuk menguji pengaruh variabel independen terhadap variabel dependen yaitu:

$$Y = \alpha + \beta_1 X_1 + \beta_2 X_2 + e$$

Keterangan :

Y = Kepuasan Pelanggan

α = Konstanta

X_1 = Etika Pelayanan Jujur

X_2 = Etika Pelayanan Sopan

X_3 = Etika Pelayanan Tanggung Jawan

$\beta_1 - \beta_3$ = Koefisien regresi berganda

e = *error term*

b. Analisis Regresi Moderasi dengan Nilai Selisih Mutlak

Frucot dan Shearon (1991) dalam Ghazali (2013) mengajukan model regresi yang agak berbeda untuk menguji pengaruh moderasi yaitu dengan model nilai selisih mutlak dari variabel independen.

Langkah uji nilai selisih mutlak dalam penelitian ini dapat digambarkan dengan persamaan regresi sebagai berikut:

$$Y = \alpha + \beta_1 ZX1 + \beta_2 ZX2 + \beta_3 ZX3 + \beta_4 ZM + \beta_5 |ZX1 - ZM| + \beta_6 |ZX2 - ZM| + \beta_7 |ZX3 - ZM| + e$$

Keterangan:

Y = Kepuasan Pelanggan

ZX1 = Standardize Jujur

ZX2 = Standardize Sopan

ZX3 = Standardize Tanggung Jawab

ZM = Standardize Harga

$|ZX1 - ZM|$ = Merupakan interaksi yang diukur dengan nilai absolut perbedaan antara ZX1 dan ZM

$|ZX2 - ZM|$ = Merupakan interaksi yang diukur dengan nilai absolut perbedaan antara ZX2 dan ZM

$|ZX3 - ZM|$ = Merupakan interaksi yang diukur dengan nilai absolut perbedaan antara ZX3 dan ZM

- a = Konstanta
- β = Koefisien Regresi
- e = *Error Term*

Uji hipotesis ini dilakukan melalui uji koefisien determinasi dan uji regresi, uji simultan, dan uji parsial:

1) Analisis Koefisien Determinasi

Koefisien determinasi (R^2) pada intinya bertujuan untuk mengukur seberapa jauh kemampuan model dalam menerangkan variasi variabel dependen. Nilai koefisien determinasi adalah antara nol dan satu. Nilai R^2 mempunyai interval antara 0 sampai 1 ($0 \leq R^2 \leq 1$). Jika nilai R^2 bernilai besar (mendekati 1) berarti variabel bebas dapat memberikan hampir semua informasi yang dibutuhkan untuk memprediksi variabel independen. Sedangkan R^2 bernilai kecil berarti kemampuan variabel bebas dalam menjelaskan variabel dependen sangat terbatas.

Kriteria untuk analisis koefisien determinasi adalah:

- a) Jika R^2 mendekati nol (0) berarti pengaruh variabel independen terhadap variabel dependen tidak kuat.
- b) Jika R^2 mendekati satu (1) berarti pengaruh variabel independen terhadap variabel dependen kuat

2) Uji Regresi Secara Simultan (Uji F)

Uji F dilakukan untuk mengetahui pengaruh dari variabel-variabel bebas secara bersama-sama terhadap variabel terikat. Menentukan kriteria uji hipotesis dapat diukur dengan syarat:

a) Membandingkan t hitung dengan t tabel

- (1) Jika $F \text{ hitung} > F \text{ tabel}$ maka hipotesis diterima. Artinya variabel independen secara bersama-sama mempengaruhi variabel dependen secara signifikan.
- (2) Jika $F \text{ hitung} < F \text{ tabel}$ maka hipotesis ditolak. Artinya variabel independen secara bersama-sama tidak mempengaruhi variabel dependen secara signifikan.

b) Melihat *Probabilities Values*

Berdasarkan nilai probabilitas dengan $\alpha = 0,05$:

- (1) Jika probabilitas $> 0,05$, maka hipotesis ditolak
- (2) Jika probabilitas $< 0,05$, maka hipotesis diterima

3) Uji Regresi Secara Parsial (Uji t)

Uji t digunakan untuk hipotesis secara parsial guna menunjukkan pengaruh tiap variabel independen secara individu terhadap variabel dependen. Uji T adalah pengujian koefisien regresi masing-masing variabel independen terhadap variabel dependen untuk mengetahui seberapa besar pengaruh variabel dependen terhadap variabel independen secara individu terhadap variabel dependen. Penetapan untuk mengetahui hipotesis diterima atau ditolak ada dua cara yang dapat dipilih yaitu:

a) Membandingkan t hitung dengan t tabel

- (1) Jika $t \text{ hitung} > t \text{ tabel}$ maka hipotesis diterima. Artinya ada pengaruh signifikan dari variabel independen secara individual terhadap variabel dependen.

- (2) Jika t hitung $<$ t tabel maka hipotesis ditolak. Artinya tidak ada pengaruh signifikan dari variabel independen secara individual terhadap variabel dependen.

b) Melihat *Probabilities Values*

Berdasarkan nilai probabilitas dengan $\alpha = 0,05$:

- (1) Jika probabilitas $>$ $0,05$, maka hipotesis ditolak
- (2) Jika probabilitas $<$ $0,05$, maka hipotesis diterima
- (3) Jika hasil penelitian tidak sesuai dengan arah hipotesis (positif atau negatif) walaupun berbeda dibawah tingkat signifikan, maka hipotesis ditolak



BAB IV

HASIL DAN PEMBAHASAN

A. Gambaran Umum Lokasi Penelitian

1. Sejarah Singkat PT. Grab Indonesia

Grab didirikan oleh Anthony Tan dan Hooi Ling Tan yang merupakan warga negara Malaysia, mereka melihat adanya dampak negatif dari tidak efisiennya sistem transportasi yang ada pada saat itu. Mereka pun memiliki ide untuk membuat aplikasi pemesanan transportasi, khususnya taksi, yang kemudian menobatkan mereka sebagai finalis dalam Konteks *Harvard Business School's 2011 Business Plan*. Grab merupakan aplikasi layanan transportasi terpopuler di Asia Tenggara yang kini telah berada di Singapura, Indonesia, Filipina, Malaysia, Thailand, dan Vietnam, menghubungkan lebih dari 10 juta penumpang dan 185.000 pengemudi di seluruh wilayah Asia Tenggara.

Layanan Grab di tujukan untuk memberikan alternatif berkendara bagi para pengemudi dan penumpang yang menekankan pada kecepatan, keselamatan, dan kepastian. Grab sendiri telah hadir di Indonesia pada bulan Juni 2012 sebagai aplikasi pemesanan taksi dan sejak itu telah memberikan beragam pilihan transportasi seperti mobil dan ojek. Adapun logo Grab yang dapat kita lihat melalui gambar 4.1. yaitu sebagai berikut:



Gambar 4.1 identitas merek baru mewakili aplikasi layanan grab yang sedang tumbuh untuk melayani industri transportasi secara menyeluruh. Selain itu, pergantian nama dan logo pada tanggal 28 Januari 2016 ini, menekankan komitmen Grab yaitu menyediakan kebebasan untuk mencapai tempat yang aman dan nyaman, kebebasan memilih moda transportasi terbaik, dan kebebasan untuk meraih kehidupan yang layak. Dua garis pada logo baru tersebut terinspirasi dari jalan raya dan mewakili jalan dengan segala kemungkinan yang tak berujung.

Pada tanggal 14 Juli 2016, Grab memaparkan perkembangan bisnisnya dimana Grab mencatat pertumbuhan layanan GrabCar dan GrabBike yang luar biasa, terutama di Indonesia, pada semester pertama tahun 2016 sejak Grab melakukan *rebrand* sebagai platform penyedia layanan pemesanan kendaraan terlengkap di bulan Januari lalu.

Aplikasi Grab menawarkan 5 pilihan layanan transportasi mulai dari taksi, mobil pribadi, sepeda motor, hingga pengiriman paket untuk memenuhi kebutuhan penumpang di Singapura, Malaysia, Thailand, Filipina, Vietnam dan Indonesia yaitu meliputi:

- a. GrabTaxi : Layanan taksi premium dengan jaringan terluas di Asia Tenggara.
- b. GrabCar : Layanan transportasi untuk mereka yang memilih kenyamanan berkendara layaknya menggunakan mobil pribadi.
- c. GrabBike : Layanan transportasi untuk mereka memilih cepat sampai tujuan.
- d. GrabExpress : Layanan pengiriman paket yang cepat, aman, dan terpercaya

2. Visi dan Misi

PT. Grab Indonesia, perusahaan yang menjalankan fungsi pelayanan jasa transportasi umum berbasis *online* yang memiliki visi dan misi sebagai berikut:

a. Visi

Menjadi yang terdepan di Asia Tenggara.

b. Misi

1. Menjadi penyedia layanan teraman di Asia Tenggara.
2. Memberikan layanan yang mudah diakses oleh banyak orang.
3. Meningkatkan kehidupan para partner, baik pengemudi maupun penumpang.

3. GrabCar

Grabcar adalah sebuah aplikasi penyedia taksi *online*. Taksi yang terhubung dengan jaringan *Grabcar* yang berupa mobil roda empat milik pribadi dengan plat hitam. Jadi, saat menumpang *Grabcar* kita akan merasa seperti sedang naik mobil pribadi. *Grabcar* adalah layanan transportasi *online* yang baru saja launching pada menjelang pertengahan tahun 2016. Jadi, sejak terjang *Grabcar* masih dianggap belum mampu mengungguli kompetitor terbesarnya yakni Uber. Namun, seiring berjalannya waktu yang percaya bahwa keberadaan *Grabcar* dapat menjadi kompetitor yang kuat bagi Uber.

Grabcar tersedia selama 24 jam setiap hari, tergantung ketersediaan armada *Grabcar* yang berada dilokasi penjemputan. Saat ini, *Grabcar* baru saja beroperasi di Jakarta, Denpasar, Surabaya, Medan, Banda Aceh, Pekanbaru, Padang, Makassar, dan Batam. Namun, pihak *Grabcar* memang berencana untuk memperluas jangkauan *Grabcar*.

Grabcar bisa di temukan dalam aplikasi *Grabcar* yang tersedia di *App Store* dan *Google Play Store*. Sama seperti *GrabBike*, layanan *Grabcar* ini juga ada dalam satu aplikasi yang sama dengan *GrabTaxi*. Sebelum membahas seputar cara pesan *Grabcar*, mari kita bahas mengenai cara menginstal aplikasinya terlebih dahulu. Walaupun berada dalam satu aplikasi yang sama, *Grabcar* dan *GrabTaxi* adalah jenis layanan yang berbeda. Seperti yang sudah kita bahas sebelumnya, *Grabcar* adalah taksi online yang menggunakan mobil pribadi berplat hitam. Sementara itu, *GrabTaxi* adalah layanan yang berafiliasi dengan jaringan taksi konvensional. Jadi, ketika anda memesan *GrabTaxi*, maka order Anda akan diteruskan oleh Grab ke pengemudi taksi konvensional berplat kuning yang berada terdekat dengan lokasi penjemputan. Namun, cara pesan *Grabcar* dan *GrabTaxi* bisa dibilang sama. Perbedaan *Grabcar* dan *GrabTaxi* juga terletak pada tarif. Tarif yang ditawarkan oleh *Grabcar* cenderung lebih murah, karena kabarnya *Grabcar* tidak dikenakan pajak seperti layaknya transportasi umum lainnya. Sementara itu, *GrabTaxi* dikenakan tarif yang lebih mahal karena armadanya adalah taksi konvensional. Bisa dibilang bahwa tarif *GrabTaxi* memang sama dengan tarif taksi konvensional pada umumnya. Selain tarif yang lebih murah, banyak masyarakat yang lebih memilih *Grabcar* karena armadanya lebih nyaman. Selain itu, status sosial juga akan meningkat ketika menaiki *Grabcar*, karena armadanya memang serupa dengan mobil pribadi.

Untuk biaya ada sedikit perbedaan perhitungan tarif dari Uber maupun *Grabcar*. Uber hanya memberikan tarif estimasi, dengan catatan tarif tersebut bisa berubah jika mengalami kemacetan dan mengambil rute lain yang lebih jauh. Sementara itu, *Grabcar* menjamin bahwa tarif yang ditampilkan di aplikasi pada saat memesan *Grabcar*, itu adalah tarif murni yang harus dibayarkan ketika turun dari

mobil. Tarif ini tidak akan mengalami perubahan meskipun terjebak dalam kemacetan, karena tarif *Grabcar* ini sesuai dengan aplikasi, maka pelanggan tidak diperkenankan untuk memiliki dua tempat tujuan yang berbeda, pelanggan hanya bisa memilih satu tempat tujuan dengan rute dari pengemudi. Driver grab mempunyai penyedia layanan peta dengan meletakkan tanda tepat di tengah-tengah lokasi. Hal ini bahwa berguna untuk navigasi dari lokasi jemput ke lokasi tujuan, tapi dapat membuat pusing driver grab saat menjemput maupun menurunkan penumpang. Driver grab memberikan pengalaman berkendara terbaik kepada para pelanggan. Driver grab berupaya sebaik mungkin dan terus melakukan serangkaian perbaikan untuk meningkatkan akurasi dari titik-titik penjemputan ini, agar penumpang dapat menikmati kenyamanan dan kemudahan layanan penjemputan di lokasi yang akurat atau lokasi penjemputan di pusat pebelanjaan.

B. Gambaran Umum Objek Penelitian

1. Tempat dan Waktu Penelitian

Tempat perusahaan PT. Grab Indonesia di Makassar beralamat Mall GTC Ruko GA-8 No. 32-33, Jl. Metro Tanjung Bunga, Makassar 90225, Indonesia. Lokasi Penelitian yaitu Mall Panakukang - Mall Ratu Indah - Trans Studio Makassar (TSM) - Phinisi Point Mall (PIPO) - Makassar Trade Center (MTC) - Pasar Butung.

Pengumpulan data dikumpulkan selama kurang lebih satu minggu mulai pada tanggal 8 September sampai selesai. Kuesioner yang disebarkan ke pelanggan Transportasi Grab yang menjadi objek penelitian berjumlah 115 Responden. Secara lengkap dapat disajikan dalam tabel 4.1 berikut:

Tabel 4.1
Penyebaran Kuesioner

Tempat penelitian	Didistribusikan		Tidak lengkap		Diolah	
	F	%	F	%	F	%
Mall Panakukang	40	34,78%	10	8,70%	30	26,10%
Mall Ratu Indah	20	17,39%	5	4,34%	15	13,04%
Trans Studi Makassar	20	17,39%	10	8,70%	10	8,70%
Phinisi Point Mall	15	13,04%	5	4,34%	10	8,70%
MTC	10	8,70%	5	4,34%	5	4,34%
Pasar Butung	10	8,70%	-	-	10	8,70%
Total	115	100%	35	30,42%	80	69,58%

Sumber: Data Primer 2018 (Diolah)

Berdasarkan tabel diatas, kuesioner yang dibagikan kepada responden berjumlah 115 atau 100% kuesioner, sedangkan kuesioner yang tidak lengkap karena masih banyak pernyataan yang belum diisi oleh responden berjumlah 35 atau 30,42% dari kuesioner yang dibagikan, sehingga kuesioner yang menjadi sampel berjumlah 80 atau 69,58% dari kuesioner yang dibagikan.

2. Jenis Kelamin

Berdasarkan tabel 4.2 dibawah ini menunjukkan bahwa, dari 80 responden yang digunakan dalam penelitian ini, jumlah pelanggan transportasi Grab didominasi oleh kalangan perempuan dengan frekuensi sebesar 50 orang dari 80 jumlah responden dengan presentase sebesar 62,5%. Untuk responden berjenis kelamin laki-laki frekuensinya sebesar 30 orang dengan tingkat persentasi 37,5%. Sehingga masyarakat yang menjadi pelanggan Transportasi Grab terbanyak dari kalangan

perempuan. Hal ini sangat memungkinkan karena mayoritas perempuan lebih memilih transportasi umum yang praktis dan mudah, baik dikarenakan ketidakmampuan perempuan dalam berkendara.

Tabel 4.2
Karakteristik Responden Berdasarkan Jenis Kelamin

Keterangan	Frekuensi	Presentasi %
Laki-Laki	30	37.5%
Perempuan	50	62.5%
Total	80	100%

Sumber : Data primer yang diolah 2018

3. Pekerjaan

Berdasarkan pada tabel 4.3 dibawah ini menunjukkan bahwa dari 80 responden, sebagian besar didominasi oleh kalangan pelajar/mahasiswa dengan frekuensi sebesar 35 orang, persentasi 43.75%, kemudian dari kalangan pengusaha/wiraswasta dengan jumlah 10 orang persentasi sebesar 12.5%, kemudian dari kalangan pegawai negeri sebesar 20 orang dengan persentasi 25.00%, kemudian dari kalangan lain-lain dengan jumlah 10 orang persentasi sebesar 12.5% serta yang paling rendah dari kalangan ibu rumah tangga dengan jumlah 5 orang persentasi sebesar 6.25%. Hal ini menunjukkan bahwa responden yang sering menggunakan transportasi Grab dari kalangan pelajar/mahasiswa dan pegawai negeri maupun swasta. Hal ini dikarenakan pelajar lebih memilih tranposrtasi grab karena lebih aman, nyaman dan cepat.

Tabel 4.3
Karakteristik Responden Berdasarkan Pekerjaan

Keterangan	Frekuensi	Presentasi %
Pelajar/mahasiswa	35	43.75%
Pengusaha/wiraswasta	10	12.5%
Pegawai Negeri/Swasta	20	25.00%
Ibu Rumah Tangga	5	6,25%
Lain-lain	10	12.5%
Total	80	100%

Sumber : Data primer yang diolah 2018

4. Penghasilan/Bulan

Berdasarkan tabel 4.4 dibawah ini menunjukan bahwa dari 80 responden, penghasilan dari pelanggan transportasi grab didominasi dengan penghasilan yang lainnya dengan frekuensi sebesar 40 orang persentasi sebesar 50.00%, kemudian dengan pendapatan <2.000.000 sebesar 17.5%, untuk pendapatan 2.000.000 <5.000.000 dengan persentasi sebesar 18.75%, kemudian penghasilan 5.000.000<8.000.000 dengan presentasi sebesar 12.5%, untuk pendapatan 8.000.000<11.000.000 dengan presentasi 1.25%, yang terakhir dengan persentasi terendah 0.00% dengan pendapatan >11.000.000. Hal ini menunjukkan bahwa rata-rata pelanggan transportasi grab memiliki penghasilan yang tidak menentu atau lebih jelasnya seseorang yang belum berpenghasilan tetap.

Tabel 4.4
Karakteristik Responden Berdasarkan Penghasilan/Bulan

Keterangan	Frekuensi	Presentasi %
<2.000.000	14	17.5%
2.000.000 < 5.000.000	15	18.75%
5.000.000 < 8.000.000	10	12.5%
8.000.000 < 11.000.000	1	1.25%
>11.000.000	0	0
Lainnya	40	50.00%
Total	80	100%

Sumber : Data primer yang diolah 2018

5. Umur

Berdasarkan tabel 4.5 dibawah ini, karakteristik responden berdasarkan umur, responden yang memiliki umur 13-20 tahun dengan presentasi sebesar 25.00%, kemudian umur 31-40 tahun presentasi sebesar 25.00%, dan umur 41-50 tahun sebesar 6,25%. yang paling dominan menjadi pelanggan transportasi grab berkisar antara umur 21-30 tahun dengan presentasi sebesar 43.75%, dan yang paling rendah umur > 50 tahun, Hal ini menunjukkan bahwa pelanggan paling didominasi dengan usia yang masih tergolong muda. Sehingga dapat disimpulkan bahwa Transportasi Grab yang sangat aman dan nyaman untuk para pelajar serta cocok untuk semua kalangan umur terkhusus usia muda.

Tabel 4.5
Karakteristik Responden Berdasarkan Umur

Keterangan	Frekuensi	Presentasi %
13-20 Tahun	20	25.00%
21-30 Tahun	35	43.75%
31-40 Tahun	20	25.00%
41-50 Tahun	5	6.25%
> 50 Tahun	0	0
Total	80	100.00

Sumber : Data pri/mer yang diolah 2018

6. Jumlah Penggunaan Grab

Berdasarkan tabel 4.6 berikut ini menunjukkan bahwa sebanyak 30 responden yang menggunakan Grab 3 kali dengan presentasi 37.5% dan 50 responden yang menggunakan Grab lebih dari 3 kali dengan presentasi 62.5%. Peneliti berpendapat bahwa responden yang dominan menggunakan Grab lebih dari 3 kali dalam seminggu karena merasa puas menggunakan transportasi Grab sehingga tetap setia dalam menggunakan transportasi Grab.

Tabel 4.6
Karakteristik Responden berdasarkan Jumlah Penggunaan

Keterangan	Frekuensi	Presentase %
3 Kali	30	37.5%
> 3 Kali	50	62.5%
Total	80	100%

Sumber : Data primer yang diolah 2018

7. Alasan menggunakan Transportasi Grab

Berdasarkan tabel 4.7 berikut ini menunjukkan bahwa responden didominasi memilih Transportasi Grab karena harga yang murah dengan frekuensi 55 orang dengan presentasi 68.75%, kemudian yang memilih nyaman dengan frekuensi 25 orang dengan presentasi 31.25%. Hal ini menunjukkan bahwa pelanggan Grab memilih transportasi yang harganya lebih murah dibandingkan transportasi umum yang lain.

Tabel 4.7
Karakteristik Responden berdasarkan Alasan Menggunakan Grab

Keterangan	Frekuensi	Presentase %
Harga yang murah	55	68.75%
Nyaman	25	31.25%
Total	80	100%

Sumber : Data primer yang diolah 2018

C. Uji Deskriptif Statistik

Analisis deskriptif yang digunakan adalah dengan mengumpulkan, mengolah, mengklasifikasikan dan menginterpretasikan data penelitian sehingga diperoleh gambaran yang jelas mengenai objek yang diteliti. Nilai rata-rata pembobotan atau nilai skor jawaban responden yang diperoleh diklarifikasi kedalam rentang skala kategori ini, yang disajikan dalam tabel 4.8 berikut ini:

Tabel 4.8
Rentang Skala Pembobotan Jawaban Responden

NO	NILAI Rata-rata Skor Jawaban	Makna Kategori/interpretasi	Nilai Skor	Penentuan Interval
1.	1,00–1,80	Sangat Rendah/Tidak Baik	1	$I = \frac{BK_{maks} - BK}{K}$ $I = \frac{5 - 1}{5}$ Keterangan: I = Interval BK = Batas Atas K = Jumlah Kelas
2.	1,81–2,61	Rendah/Kurang Baik	2	
3.	2,62–3,42	Sedang	3	
4.	3,43–4,23	Tinggi/Baik	4	
5.	4,24–5,00	Sangat Tinggi/Sangat Baik		

Berdasarkan hasil penelitian yang telah dilakukan terhadap 80 responden melalui penyebaran kuesioner, untuk mendapatkan kecenderungan jawaban responden terhadap jawaban masing-masing variabel akan didasarkan pada rentang skor jawaban.

1. Tanggapan Responden Terhadap Etika Pelayanan Jujur (X₁)

Analisis deskriptif terhadap variabel jujur terdiri dari 4 item pernyataan, dimana nilai rata-rata hasil pernyataan responden dapat dilihat hasilnya sebagai berikut:

Tabel 4.9
Frekuensi Variabel Etika Pelayanan Jujur

Item (Variabel)	Frekuensi Jawaban Responden (F) & Presentase (%)										Rata - Rata	Kategori
	SS (5)		S (4)		N/R (3)		TS (2)		STS (1)			
	F	%	F	%	F	%	F	%	F	%		
P1	6	7,5	34	42,5	40	50,0	-	-	-	-	3,57	Tinggi/Baik
P2	8	10,0	38	47,5	34	42,5	-	-	-	-	3,67	
P3	6	7,5	35	43,8	38	47,5	1	1,3	-	-	3,57	
P4	11	13,8	36	45,0	31	38,8	2	2,5	-	-	3,70	
Rata-rata Variabel Jujur											3,62	

Sumber: Data Primer 2018 (Diolah)

Berdasarkan tabel 4.9 dapat diketahui bahwa dari 80 responden yang diteliti, secara umum responden terhadap item-item pernyataan pada variabel jujur (X₁) rata-rata memilih setuju. Diilihat dari skor tertinggi dari pernyataan P1 dengan persentase 50,0% sebanyak 40 responden dan mengatakan setuju sedangkan skor terendah dari pernyataan P1,P2, P3, dan P4 dengan persentase 0% mengatakan Sangat Tidak Setuju (STS). Hal ini berarti dari keseluruhan pernyataan jujur (X₁) rata-rata responden masih banyak yang memberikan tanggapan ragu.

2. Tanggapan Responden Terhadap Etika Pelayanan Sopan (X₂)

Analisis deskriptif terhadap variabel sopan terdiri dari 4 item pernyataan, dimana nilai rata-rata hasil pernyataan responden dapat dilihat hasilnya sebagai berikut:

Tabel 4.10
Frekuensi Variabel Etika Pelayanan Sopan

Item (Variabel)	Frekuensi Jawaban Responden (F) & Presentase (%)										Rata - Rata	Kategori
	SS (5)		S (4)		N/R (3)		TS (2)		STS (1)			
	F	%	F	%	F	%	F	%	F	%		
P1	2	2,5	64	80,0	13	16,3	1	1,3	-	-	3,83	Tinggi/Baik
P2	9	11,3	53	66,3	14	17,5	4	5,0	-	-	3,83	
P3	10	12,5	37	46,3	31	38,8	2	2,5	-	-	3,68	
P4	16	20,0	39	48,8	22	27,5	3	3,8	-	-	3,85	
Rata-rata Variabel Sopan											3,79	

Sumber: Data Primer 2018 (Diolah)

Berdasarkan tabel 4.10 dapat diketahui bahwa dari 80 responden yang diteliti, secara umum responden terhadap item-item pernyataan pada variabel sopan (X₂) rata-rata memilih setuju. Diilihat dari skor tertinggi dari pernyataan P1 dengan persentase 80.0%. Hal ini terjadi pada seluruh butir pernyataan dimana sebagian besar responden memberikan tanggapan setuju dan diurutan kedua tanggapan ragu.

Pada pernyataan nomor satu jawaban responden akan setuju, pernyataan dari jawaban tersebut adalah Driver grab bertutur kata dengan baik dalam memberikan pelayanan kepada para penumpang. ini merupakan pelanggan sudah puas dengan layanan dalam transportasi Grab tersebut.

3. Tanggapan Responden Terhadap Etika Pelayanan Tanggung Jawab (X3)

Analisis deskriptif terhadap variabel tanggung jawab terdiri dari 4 item pernyataan, dimana nilai rata-rata hasil pernyataan responden dapat dilihat hasilnya sebagai berikut:

Tabel 4.11
Frekuensi Variabel Etika Pelayanan Tanggung Jawab

Item (Variabel)	Frekuensi Jawaban Responden (F) & Presentase (%)										Rata - Rata	Kategori
	SS (5)		S (4)		N/R (3)		TS (2)		STS (1)			
	F	%	F	%	F	%	F	%	F	%		
P1	9	11,3	48	60,0	22	27,5	1	1,3	-	-	3,81	Tinggi/Baik
P2	6	7,5	43	53,8	28	35,0	3	3,8	-	-	3,65	
P3	11	13,8	40	50,0	27	33,8	2	2,5	-	-	3,75	
P4	8	10,0	47	58,8	21	26,3	4	5,0	-	-	3,73	
Rata-rata Variabel Tanggung Jawab											3,73	

Sumber: Data Primer 2018 (Diolah)

Berdasarkan tabel 4.11 dapat diketahui bahwa dari 80 responden yang diteliti, secara umum responden terhadap item-item pernyataan pada variabel tanggung jawab (X₃) rata-rata memilih setuju. Diilihat dari skor tertinggi dari pernyataan P1 dengan persentase 60.0% sebanyak 48 responden. Hal ini terjadi pada seluruh butir pernyataan dimana sebagian besar responden memberikan tanggapan setuju dan diurutan kedua tanggapan ragu.

4. Tanggapan Responden Terhadap Kepuasan Pelanggan (Y)

Analisis deskriptif terhadap variabel kepuasan pelanggan terdiri dari 5 item pernyataan, dimana nilai rata-rata hasil pernyataan responden dapat dilihat hasilnya sebagai berikut:

Tabel 4.12
Frekuensi Variabel Kepuasan Pelanggan

Item (Variabel)	Frekuensi Jawaban Responden (F) & Presentase (%)										Rata - Rata	Kategori
	SS (5)		S (4)		N/R (3)		TS (2)		STS (1)			
	F	%	F	%	F	%	F	%	F	%		
P1	20	25,0	44	55,0	15	18,8	1	1,3	-	-	4,03	Tinggi/Baik
P2	24	30,0	42	52,5	14	17,5	-	-	-	-	4,12	
P3	22	27,5	32	40,0	25	31,3	1	1,3	-	-	3,93	
P4	21	26,3	38	47,5	21	26,3	-	-	-	-	4,00	
P5	19	23,8	42	52,5	18	22,5	1	1,3	-	-	3,98	
Rata-rata Variabel Kepuasan Pelanggan											3,93	

Sumber: Data Primer 2018 (Diolah)

Berdasarkan tabel 4.12 dapat diketahui bahwa dari 80 responden yang diteliti, secara umum responden terhadap item-item pernyataan pada kepuasan pelanggan (Y) rata-rata memilih setuju dengan presentase tertinggi sebesar 55.0% sebanyak 44 responden dan pernyataan P1, P3, dan P5 memilih tidak setuju dengan presentase terendah sebesar 1.3%. Hal ini berarti walaupun rata-rata responden memberikan tanggapan setuju, namun masih ada yang memberikan tanggapan tidak setuju.

5. Tanggapan Responden Terhadap Penguatan Harga (Z)

Analisis deskriptif terhadap variabel penguatan harga terdiri dari 5 item pernyataan, dimana nilai rata-rata hasil pernyataan responden dapat dilihat hasilnya sebagai berikut:

Tabel 4.13
Frekuensi Variabel Penguatan Harga

Item (Variabel)	Frekuensi Jawaban Responden (F) & Presentase (%)										Rata - Rata	Kategori
	SS (5)		S (4)		N/R (3)		TS (2)		STS (1)			
	F	%	F	%	F	%	F	%	F	%		
P1	16	20,0	49	61,3	14	17,5	1	1,3	-	-	4,00	Tinggi/Baik
P2	16	20,0	43	53,8	20	25,0	1	1,3	-	-	3,92	
P3	15	18,8	43	53,8	19	23,8	3	3,8	-	-	3,87	
P4	11	13,8	51	63,8	18	22,5	-	-	-	-	3,91	
P5	26	32,5	45	56,3	9	11,3	-	-	-	-	4,21	
Rata-rata Variabel Harga											3,93	

Sumber: Data Primer 2018 (Diolah)

Berdasarkan tabel 4.13 dapat diketahui bahwa dari 80 responden yang diteliti, secara umum responden terhadap item-item pernyataan pada variabel penguatan harga (Z) rata-rata memilih setuju. Diilihat dari skor tertinggi dari pernyataan P4 dengan persentase 63.8% sebanyak 51 responden. Hal ini terjadi pada seluruh butir pernyataan dimana sebagian besar responden memberikan tanggapan setuju dan diurutan kedua tanggapan sangat setuju.

D. Pembahasan Uji Validitas dan Reliabilitas

1. Uji Validitas

Uji validasi digunakan untuk mengukur sah atau valid tidaknya suatu pernyataan pada kuesioner. Suatu kuesioner dikatakan valid jika pernyataan pada kuesioner mampu mengungkapkan sesuatu yang akan diukur. Jika r hitung lebih besar dari r tabel dan nilai positif maka butir pernyataan atau indikator tersebut dinyatakan valid. Jika r hitung $>$ dari r tabel (pada taraf signifikansi 5%) maka pernyataan tersebut dinyatakan valid (Ghozali, 2011: 52). Pengujian validitas selengkapnya dapat dilihat berikut ini:

a. Variabel Etika Pelayanan Jujur

Tabel 4.14
Hasil Uji Validitas Jujur (X1)

No	R Hitung	R Tabel (0.05)	Keterangan
1	0,718	0,1852	Valid
2	0,674	0,1852	Valid
3	0,766	0,1852	Valid
4	0,755	0,1852	Valid

Sumber: Data Primer diolah, 2018

Tabel 4.14 terlihat bahwa korelasi antara masing-masing indikator terhadap total skor konstruk dari setiap variabel menunjukkan hasil yang signifikan, dapat dilihat bahwa keseluruhan item variabel penelitian mempunyai r hitung $>$ r tabel yaitu pada taraf signifikan 5% ($\alpha = 0,05$) dan $n = 80$ ($N = 80-2$) diperoleh r tabel = 0,1852 maka dapat diketahui r hasil tiap-tiap item $>$ 0,1852 sehingga dapat disimpulkan

bahwa semua item pernyataan dinyatakan valid untuk digunakan sebagai instrument dalam penelitian.

b. Variabel Etika Pelayanan Sopan

Tabel 4.15
Hasil Uji Validitas Sopan (X2)

No	R Hitung	R Tabel (0.05)	Keterangan
1	0,562	0,1852	Valid
2	0,763	0,1852	Valid
3	0,771	0,1852	Valid
4	0,829	0,1852	Valid

Sumber: Data Primer diolah, 2018

Tabel 4.15 menunjukkan bahwa korelasi untuk seluruh pernyataan pada variabel sopan (X_2) menunjukkan hasil yang signifikan bahwa $r_{hitung} > r_{tabel}$. Maka dapat disimpulkan bahwa semua item pernyataan dinyatakan valid.

c. Variabel Etika Pelayanan Tanggung Jawab

Tabel 4.16
Hasil Uji Validitas Tanggung Jawab (X3)

No	R Hitung	R Tabel (0.05)	Keterangan
1	0,739	0,1852	Valid
2	0,700	0,1852	Valid
3	0,784	0,1852	Valid
4	0,718	0,1852	Valid

Sumber: Data Primer diolah, 2018

Tabel 4.16 menunjukkan bahwa korelasi untuk seluruh pernyataan pada variabel kepuasan pelanggan (X_3) menunjukkan hasil yang signifikan bahwa $r_{hitung} > r_{tabel}$. Seluruh nilai korelasi pernyataan lebih besar dari 0.1852 (Junaidi, 2013). Maka dapat disimpulkan bahwa semua item pernyataan dinyatakan valid.

d. Variabel Kepuasan Pelanggan

Tabel 4.17
Hasil Uji Validitas Kepuasan Pelanggan (Y)

No	R Hitung	R Tabel (0.05)	Keterangan
1	0,774	0,1852	Valid
2	0,827	0,1852	Valid
3	0,807	0,1852	Valid
4	0,643	0,1852	Valid
5	0,625	0,1852	Valid

Sumber: Data Primer diolah, 2018

Tabel 4.17 menunjukkan bahwa Variabel Y dinyatakan bahwa keseluruhan variabel penelitian mempunyai nilai r_{hitung} yang lebih besar dari r_{tabel} yaitu sebesar 0,1852 sehingga dapat dikatakan bahwa seluruh variabel Y dinyatakan lulus uji Validitas.

5) Variabel Harga

Tabel 4.18
Hasil Uji Validitas Harga (Z)

No	R Hitung	R Tabel (0.05)	Keterangan
1	0,677	0,1852	Valid
2	0,772	0,1852	Valid
3	0,772	0,1852	Valid
4	0,693	0,1852	Valid
5	0,690	0,1852	Valid

Sumber: Data Primer diolah, 2018

Tabel 4.18 menunjukkan bahwa korelasi untuk seluruh pernyataan pada variabel harga (Z) menunjukkan hasil yang signifikan bahwa $r_{hitung} > r_{tabel}$. Seluruh nilai korelasi pernyataan lebih besar dari 0.1852 (Junaidi, 2013). Maka dapat disimpulkan bahwa semua item pernyataan dinyatakan valid.

2. Uji Reliabilitas

Reliabilitas adalah alat untuk mengukur suatu kuesioner yang merupakan indikator dari variabel atau konstruk. Suatu kuesioner dikatakan reliabel atau handal jika jawaban seseorang terhadap pernyataan adalah konsisten atau stabil dari waktu ke waktu. SPSS memberikan fasilitas untuk mengukur reliabilitas dengan uji statistik *Cronbach Alpha* (α). suatu variabel atau konstruk dikatakan reliabel jika memberikan nilai (α) > 0.60 (Ghozali, 2011: 47). Hasil pengujian reliabilitas untuk masing-masing variabel pada tabel berikut ini:

Tabel 4.19
Hasil Uji Reabilitas

No	Variabel	Cronbach Alpha	Cronbach Alpha yang diisyaratkan	Keterangan
1	Jujur (X_1)	0,790	0,60	Reliabel
2	Sopan (X_2)	0,720	0,60	Reliabel
3	Tanggung Jawab (X_3)	0,716	0,60	Reliabel
4	Kepuasan Pelanggan (Y)	0,786	0,60	Reliabel
5	Harga (Z)	0,770	0,60	Reliabel

Sumber: Data Primer diolah, 2018

Hasil uji reliabilitas tersebut menunjukkan bahwa semua variabel mempunyai koefisien Alpha yang cukup besar yaitu 0.60 sehingga dapat dikatakan semua konsep pengukur masing-masing variabel dari kuesioner adalah reliabel sehingga untuk selanjutnya item-item pada masing-masing konsep variabel tersebut layak digunakan sebagai alat ukur.

E. Uji Asumsi Klasik

1. Uji Normalitas

Uji normalitas dilakukan untuk melihat apakah nilai residual terdistribusi normal atau tidak. Untuk lebih memastikan apakah data residual terdistribusi secara normal atau tidak, maka uji statistik yang dapat dilakukan yaitu pengujian *one sample kolmogorov-smirnov*. Uji ini digunakan untuk menghasilkan angka yang lebih detail, apakah suatu persamaan regresi yang akan dipakai lolos normalitas. Suatu persamaan regresi dikatakan lolos normalitas apabila nilai signifikansi uji *kolmogorov-smirnov* lebih besar dari 0,05. Hasil pengujian normalitas yang dilakukan menunjukkan bahwa data terdistribusi normal. Hal ini dibuktikan dengan hasil uji statistik menggunakan

nilai *kolmogorov-smirnov* yang diatas tingkat kepercayaan 5% yaitu sebesar 0,469, hal tersebut menunjukkan bahwa data terdistribusi normal

Tabel 4.20
Hasil Uji Normalitas - One Sample Kolmogorov-Smirnov

One-Sample Kolmogorov-Smirnov Test		Unstandardized Residual
N		80
Normal Parameters ^{a,b}	Mean	,0000000
	Std. Deviation	1,70844939
Most Extreme Differences	Absolute	,095
	Positive	,095
	Negative	-,062
Kolmogorov-Smirnov Z		,848
Asymp. Sig. (2-tailed)		,469

a. Test distribution is Normal.

b. Calculated from data.

Sumber: Data Primer diolah, 2018

Tabel 4.20 menunjukkan hasil output uji normalitas yakni taraf signifikansinya adalah 0,469 lebih besar dari 0,05. Hal ini menunjukkan bahwa data tersebut berdistribusi normal.

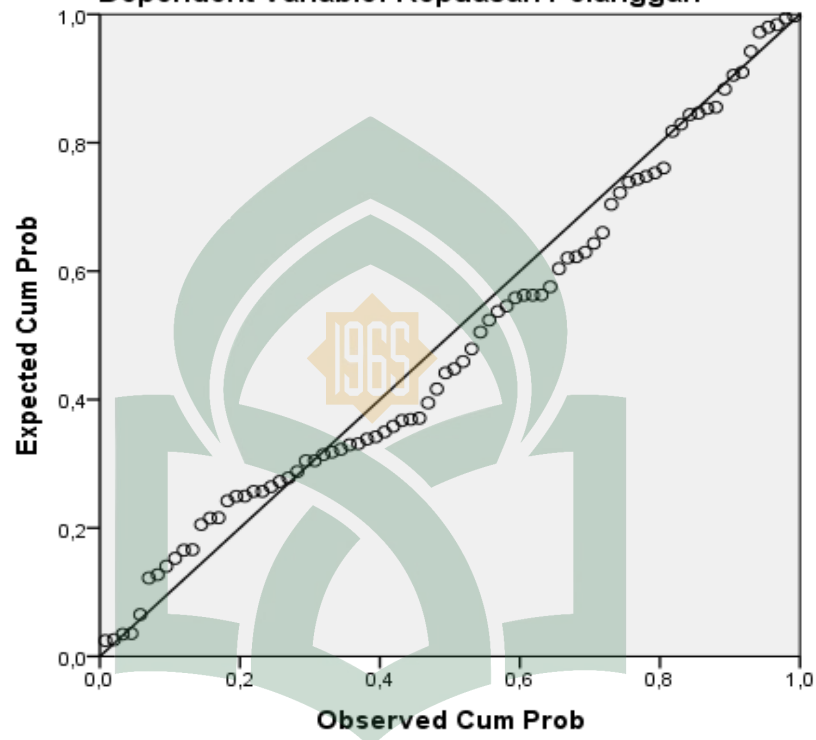
Selanjutnya faktor lain yang dapat digunakan untuk melihat apakah data terdistribusi dengan normal yaitu dengan melihat grafik normal plot, sebagai berikut:

Gambar 4.2

Hasil Uji Normalitas

Normal P-P Plot of Regression Standardized Residual

Dependent Variable: Kepuasan Pelanggan



Sumber: Data Primer diolah, 2018

Gambar grafik normal plot menunjukkan adanya titik-titik (data) yang tersebar di sekitar garis diagonal dan penyebaran titik-titik tersebut mengikuti arah garis diagonal. Hal ini berarti bahwa model-model regresi dalam penelitian ini memenuhi asumsi normalitas berdasarkan analisis grafik *normal probability plot*

2. Uji Multikolonieritas

Uji ini bertujuan menguji apakah model regresi ditemukan adanya kolerasi antara variabel bebas (Ghazali, 2013: 103). Dalam penelitian ini untuk mendeteksi ada tidaknya multikolonieritas didalam model regresi dapat dilihat dari nilai *tolerance* dan Variance Inflation Factor (VIF), nilai *tolerance* yang besarnya diatas 0,1 dan VIF dibawah 10 menunjukkan bahwa tidak ada multikolonieritas diantara variabel bebas. Hasil uji multikolonieritas dapat ditunjukkan dalam tabel berikut:

Tabel 4.21
Hasil Uji Multikolonieritas

Model		Collinearity Statistics	
		Tolerance	VIF
	Jujur	,473	2,112
	Sopan	,348	2,873
	Tanggung Jawab	,420	2,380
	Harga	,603	1,658

a. Dependent Variable: Kepuasan Pelanggan

Sumber: Data Primer diolah, 2018

Berdasarkan hasil uji multikolonieritas pada tabel 4.21 diatas, karena nilai VIF untuk semua variabel memiliki nilai lebih kecil daripada 10 dan nilai *tolerance* lebih besar dari 0,10, maka dapat disimpulkan tidak terdapat gejala multikolonieritas antar variabel.

3. Uji Heteroskedastisitas

Asumsi heterokedastisitas adalah asumsi dalam regresi dimana varians dari residual tidak sama untuk satu pengamatan ke pengamatan lainnya. Jika terdapat perbedaan varians maka dijumpai gejala heterokedastisitas. Pengujian heterokedastisitas dilakukan menggunakan uji *Glejser*. Dengan uji *Glejser*, nilai

absolute residual diregresikan pada tiap-tiap variabel independen. Uji heterokedastisitas dengan *Glejser* dilakukan dengan menggunakan bantuan SPSS versi 21. Dengan menggunakan SPSS versi 21 untuk menafsirkan hasil analisis yang perlu dilihat adalah angka koefisien antara variabel bebas dengan absolute residu dan signifikasinya. Jika nilai signifikasi tersebut lebih besar atau sama dengan 0,05 maka asumsi homosedastisitas terpenuhi, tetapi jika nilai signifikasi tersebut kurang dari 0,05 maka asumsi homosedastisitas tidak terpenuhi (Muhson, 2005: 66). Hasil pengujian heterokedastisitas dapat dilihat pada tabel berikut ini:

Tabel 4.22
Hasil Uji Glejser

Model		Unstandardized Coefficients		Standardized Coefficients	t	Sig.
		B	Std. Error	Beta		
1	(Constant)	1,945	1,048		1,855	,068
	Jujur	,018	,089	,032	,199	,843
	Sopan	-,025	,104	-,047	-,244	,808
	Tanggung Jawab	-,033	,085	-,062	-,381	,704

a. Dependent Variable: AbsUt

Sumber: Data Primer diolah, 2018

Hasil uji *Glejser* pada Tabel 4.22 di atas, dapat diketahui bahwa probabilitas untuk semua variabel independen tingkat signifikasinya diatas tingkat kepercayaan 5%. Jadi dapat disimpulkan bahwa regresi tidak mengandung adanya heteroskedastisitas.

F. Uji Hipotesis

Teknik analisis yang digunakan untuk menguji hipotesis H_1 , H_2 , dan H_3 menggunakan analisis regresi berganda dengan meregresikan variabel independen (jujur, sopan, dan tanggung jawab) terhadap variabel dependen (kepuasan pelanggan),

sedangkan untuk menguji hipotesis H_4 , H_5 , dan H_6 , menggunakan analisis moderasi dengan pendekatan absolut residual atau uji nilai selisih mutlak. Uji hipotesis ini dibantu dengan menggunakan program SPSS versi 21.

a. Analisis Regresi Berganda Hipotesis Penelitian H_1 , H_2 , dan H_3

Analisis regresi digunakan untuk menguji hipotesis tentang pengaruh secara parsial dan secara simultan variabel bebas terhadap variabel terikat. Model persamaan regresi yang baik adalah yang memenuhi persyaratan asumsi klasik, antara lain semua data berdistribusi normal, model harus bebas dari gejala multikoloneritas dan terbebas dari heterokedastisitas. Dan analisis sebelumnya membuktikan bahwa penelitian ini sudah dianggap baik.

Penelitian ini menggunakan analisis regresi berganda untuk memprediks seberapa jauh perubahan nilai variabel terikat kepuasan pelanggan pada Transportasi Grab, bila nilai variabel bebas etika pelayanan jujur, sopan, dan tanggung jawab dimanipulasi/ dirubah-rubah atau dinaik turunkan hasil dari SPSS yang digunakan sebagai alat analisis maka hasil regresi berganda adalah sebagai berikut:

Tabel 4.23
Hasil Uji Koefisien Determinasi (R^2)

Model	R	R Square	Adjusted R Square	Std. Error of the Estimate
1	,747 ^a	,558	,541	1,81089

a. Predictors: (Constant), Tanggung Jawab, Jujur, Sopan

Sumber: Data Primer diolah, 2018

Berdasarkan hasil uji koefisien determinasi diatas, nilai R^2 (*Adjusted R Square*) dari modal regresi digunakan untuk mengetahui seberapa besar kemampuan variabel bebas (*Independent*) dalam menerangkan variabel terikat (*dependent*). Dari

tabel diatas diketahui bahwa nilai R^2 sebesar 0,541, hal ini berarti bahwa 54,1% yang menunjukkan bahwa kepuasan pelanggan dipengaruhi oleh variabel etika pelayanan jujur, sopan, dan tanggung jawab. Sisanya 45,9% dipengaruhi oleh variabel lain yang belum diteliti dalam penelitian ini.

Tabel 4.24
Hasil Uji Simultan (Uji F)

Model		Sum of Squares	Df	Mean Square	F	Sig.
1	Regression	315,160	3	105,053	32,035	,000 ^b
	Residual	249,228	76	3,279		
	Total	564,388	79			

a. Dependent Variable: Kepuasan Pelanggan

b. Predictors: (Constant), Tanggung Jawab, Jujur, Sopan

Sumber: Data Primer diolah, 2018

Berdasarkan tabel diatas dapat dilihat bahwa dalam pengujian regresi berganda menunjukkan hasil F hitung sebesar 32,035 dengan tingkat signifikansi 0,000 yang lebih kecil dari 0,05, dimana nilai F hitung (32,035) lebih besar dari F tabelnya sebesar 2,72 (df1=4-1=3 dan df2 80-4=76), maka H_0 ditolak dan H_a diterima. Berarti variabel etika pelayanan jujur, sopan, dan tanggung jawab secara bersama-sama berpengaruh terhadap kepuasan pelanggan.

Tabel 4.25
Hasil Uji Parsial (Uji t)

Model		Unstandardized Coefficients		Standardized Coefficients	t	Sig.
		B	Std. Error	Beta		
1	(Constant)	3,016	1,760		1,714	,091
	Jujur	,459	,149	,335	3,080	,003
	Sopan	,384	,174	,285	2,207	,030
	Tanggung Jawab	,305	,143	,231	2,133	,036

a. Dependent Variable: Kepuasan Pelanggan

Sumber: Data Primer diolah, 2018

Berdasarkan tabel 4.25 diatas dapat dianalisis model estimasi sebagai berikut:

$$Y = 3,016 + 0,459 X_1 + 0,384 X_2 + 0,305 X_3 + e \dots(1)$$

Keterangan:

Y = Kepuasan Pelanggan

X₁ = Etika Pelayanan Jujur

X₂ = Etika Pelayanan Sopan

X₃ = Etika Pelayanan Tanggung Jawab

A = Konstanta

b₁, b₂, b₃ = Koefisien regresi

e = Standar error

Dari persamaan diatas dapat dijelaskan bahwa :

- a. Nilai konstanta sebesar 3,016 mengindikasikan bahwa jika variabel independen (etika pelayanan jujur, sopan, dan tanggung jawab) adalah nol maka kepuasan pelanggan akan terjadi sebesar 3,016.
- b. Koefisien regresi variabel etika pelayanan jujur (X1) sebesar 0,459 mengindikasikan bahwa setiap kenaikan satu satuan variabel jujur akan meningkatkan kepuasan pelanggan sebesar 0,459.
- c. Koefisien regresi variabel etika pelayanan sopan (X2) sebesar 0,384 mengindikasikan bahwa setiap kenaikan satu satuan variabel sopan akan meningkatkan kepuasan pelanggan sebesar 0,384.
- d. Koefisien regresi variabel etika pelayanan tanggung jawab (X3) sebesar 0,305 mengindikasikan bahwa setiap kenaikan satu satuan variabel tanggung jawab akan meningkatkan kepuasan pelanggan sebesar 0,305.

Hasil interpretasi atas hipotesis penelitian (H_1 , H_2 , dan H_3) yang diajukan dapat dilihat sebagai berikut:

- a. Etika pelayanan jujur berpengaruh positif dan signifikan terhadap kepuasan pelanggan (H_1)

Berdasarkan tabel 4.25 dapat dilihat bahwa variabel etika pelayanan jujur memiliki t hitung sebesar 3,080 > sementara t tabel dengan sig. $\alpha = 0,05$ dan $df = n-k$, yaitu $80-4=76$ t tabel sebesar 1,665 dengan tingkat signifikansi 0,003 yang lebih kecil dari 0,05, maka H_a diterima. Hal ini berarti hipotesis pertama yang menyatakan etika pelayanan jujur berpengaruh positif terhadap kepuasan pelanggan terbukti. Hasil penelitian ini menunjukkan bahwa semakin baik etika pelayanan jujur yang dimiliki oleh driver grab maka kepuasan pelanggan akan semakin baik. Hal ini dikarenakan masyarakat telah terpuaskan dengan transportasi grab bisa dilihat pada saat naik grab

keamanan pelanggan terjamin, driver melaksanakan aturan dengan baik, dan kebersihan dalam grab pelanggan merasa nyaman. Sehingga kepuasan pelanggan bermanfaat bagi pelanggan.

b. Etika pelayanan sopan berpengaruh positif dan signifikan terhadap kepuasan pelanggan (H_2)

Berdasarkan tabel 4.25 dapat dilihat bahwa variabel etika pelayanan sopan memiliki t hitung sebesar $2,207 >$ sementara t tabel dengan sig. $\alpha = 0,05$ dan $df = n-k$, yaitu $80-4=76$ t tabel sebesar 1,665 dengan tingkat signifikansi 0,030 yang lebih kecil dari 0,05, maka H_a diterima. Hal ini berarti hipotesis pertama yang menyatakan etika pelayanan sopan berpengaruh positif terhadap kepuasan pelanggan terbukti. Hasil penelitian ini menunjukkan bahwa semakin baik etika pelayanan sopan yang dimiliki oleh driver grab maka kepuasan pelanggan akan semakin baik. Hal dikarenakan telah terpenuhi dengan transportasi grab bisa dilihat pada saat naik grab tampilan driver grab dalam bertugas menggunakan pakaian dalam keadaan rapi dan bersih, driver grab bertutur kata dengan baik dalam memberikan pelayanan kepada penumpang. Sehingga kepuasan pelanggan bermanfaat bagi pelanggan.

c. Etika pelayanan tanggung jawab berpengaruh positif dan signifikan terhadap kepuasan pelanggan (H_3)

Berdasarkan tabel 4.25 dapat dilihat bahwa variabel etika pelayanan tanggung jawab memiliki t hitung sebesar $2,133 >$ sementara t tabel dengan sig. $\alpha = 0,05$ dan $df = n-k$, yaitu $80-4=76$ t tabel sebesar 1,665 dengan tingkat signifikansi 0,036 yang lebih kecil dari 0,05, maka H_a diterima. Hal ini berarti hipotesis pertama yang menyatakan etika pelayanan tanggung jawab berpengaruh positif terhadap kepuasan pelanggan terbukti. Hasil penelitian ini menunjukkan bahwa semakin baik etika

pelayanan tanggung jawab yang dimiliki oleh driver grab maka kepuasan pelanggan akan semakin baik. Hal ini dikarenakan masyarakat telah terpuaskan dengan transportasi grab bisa dilihat pada saat driver grab memberikan kemudahan terhadap pelanggan dalam melakukan transaksi dan setiap keluhan pelanggan selalu ditanggapi dengan baik oleh driver. Sehingga kepuasan pelanggan bermanfaat bagi pelanggan.

b. Hasil Uji Regresi Moderasi dengan pendekatan Nilai Selisih Mutlak terhadap Hipotesis Penelitian H₄, H₅, dan H₆

Frucot dan Shearon dalam (Ghozali, 2013) mengajukan model regresi yang agak berbeda untuk menguji pengaruh moderasi yaitu dengan model selisih mutlak dari variabel independen.

Pengujian nilai selisih mutlak dilakukan untuk mengetahui pengaruh penguatan tarif sebagai variabel moderasi terhadap hubungan etika pelayanan jujur, sopan, dan tanggung jawab.

Langkah uji nilai selisih mutlak dalam penelitian ini dapat digambarkan dengan persamaan regresi sebagai berikut:

$$Y = \alpha + \beta_1 ZX_1 + \beta_2 ZX_2 + \beta_3 ZX_3 + \beta_4 ZM + \beta_5 |ZX_1 - ZM| + \beta_6 |ZX_2 - ZM| + \beta_7 |ZX_3 - ZM|$$

Pembahasan terkait pengujian hipotesis yang melibatkan moderasi dapat dijabarkan sebagai berikut:

Tabel 4.26
Hasil Uji Koefisien Determinasi (R^2)

Model	R	R Square	Adjusted R Square	Std. Error of the Estimate
1	,856 ^a	,734	,708	1,44525

a. Predictors: (Constant), X3_M, Zscore: Harga, X1_M, Zscore: Jujur, X2_M, Zscore: Tanggung Jawab, Zscore: Sopan

Sumber: Data Primer diolah, 2018

Berdasarkan hasil uji koefisien determinasi diatas, nilai R (*Adjusted R Square*) cukup tinggi sebesar 0,708 yang berarti kepuasan pelanggan yang dijelaskan oleh variabel X3_M, Zharga, X1_M, Zjujur, X2_M, Ztanggung jawab, Zsopan sekitar 70,8%. Sisanya sebesar 29,2% dipengaruhi oleh variabel lain yang belum diteliti dalam penelitian ini.

Tabel 4.27
Hasil Uji Simultan (Uji F)
ANOVA_a

Model		Sum of Squares	df	Mean Square	F	Sig.
1	Regression	413,997	7	59,142	28,315	,000 ^b
	Residual	150,391	72	2,089		
	Total	564,388	79			

a. Dependent Variable: Kepuasan Pelanggan

b. Predictors: (Constant), X3_M, Zscore: Harga, X1_M, Zscore: Jujur, X2_M, Zscore: Tanggung Jawab, Zscore: Sopan

Sumber: Data Primer diolah, 2018

Hasil Anova atau F test menunjukkan bahwa nilai F hitung sebesar 28,315 dengan tingkat signifikansi 0,000 jauh dibawah 0,05. Hal ini berarti bahwa variabel X3_M, Zharga, X1_M, Zjujur, X2_M, Ztanggung Jawab, Zsopan secara bersama-sama atau simultan mempengaruhi kepuasan pelanggan.

Tabel 4.28

**Hasil Uji Parsial (Uji t)
Coefficients^a**

Model		Unstandardized Coefficients		Standardized Coefficients	T	Sig.
		B	Std. Error	Beta		
1	(Constant)	18,448	,313		58,862	,000
	Zscore: Jujur	,665	,239	,249	2,779	,007
	Zscore: Sopan	,813	,281	,304	2,895	,005
	Zscore: Tanggung Jawab	,835	,275	,312	3,036	,003
	Zscore: Harga	,375	,226	,140	1,658	,102
	X1_M	,787	,348	,173	2,261	,027
	X2_M	,710	,345	,169	2,055	,044
	X3_M	,715	,324	,168	2,206	,031

a. Dependent Variable: Kepuasan Pelanggan

Sumber: Data Primer diolah, 2018

a. Interaksi antara penguatan harga dan etika pelayanan jujur berpengaruh terhadap kepuasan pelanggan (H₄)

Dari hasil uji nilai selisih mutlak yang terlihat pada tabel 4.28 menunjukkan bahwa variabel moderating X1_M mempunyai t hitung sebesar $2,261 > t$ tabel $1,993$ dengan tingkat signifikansi $0,027$ yang lebih kecil dari $0,05$ maka H_a diterima. Hal ini berarti bahwa variabel harga merupakan variabel moderasi yang memperkuat atau memperlemah hubungan variabel etika pelayanan jujur terhadap penguatan harga. Jadi hipotesis keempat (H₄) yang menyatakan penguatan harga memoderasi etika pelayanan jujur terhadap kepuasan pelanggan terbukti atau diterima.

Dalam etika pelayanan jujur dalam melayani pelanggan itu sangat penting. Driver grab perlu memberikan pelayanan sesuai dengan yang diharapkan pelanggan

seperti melaksanakan dalam bentuk aturan dengan baik, memudahkan dalam melakukan pembiayaan/transaksi, dan tepat dalam penyelesaian waktunya.

b. Interaksi antara penguatan harga dan etika pelayanan sopan berpengaruh terhadap kepuasan pelanggan (H_5)

Dari hasil uji nilai selisih mutlak yang terlihat pada tabel 4.28 menunjukkan bahwa variabel moderating $X2_M$ mempunyai t hitung sebesar $2,055 > t$ tabel $1,993$ dengan tingkat signifikansi $0,044$ yang lebih kecil dari $0,05$ maka H_a diterima. Hal ini berarti bahwa variabel harga merupakan variabel moderasi yang memperkuat atau memperlemah hubungan variabel etika pelayanan sopan terhadap penguatan harga. Jadi hipotesis keempat (H_5) yang menyatakan penguatan harga memoderasi etika pelayanan sopan terhadap kepuasan pelanggan terbukti atau diterima.

Apabila melayani seseorang dengan sopan maka pelanggan akan merasa puas. Driver grab perlu memberikan pelayanan sesuai dengan yang diharapkan pelanggan seperti bertutur kata dengan baik dalam memberikan pelayanan kepada para pelanggan, penampilan pakaian driver grab yang selalu dalam keadaan rapi, bersih, dan sopan, dan driver grab murah senyum kepada para penumpang.

c. Interaksi antara penguatan harga dan etika pelayanan tanggung jawab berpengaruh terhadap kepuasan pelanggan (H_6)

Dari hasil uji nilai selisih mutlak yang terlihat pada tabel 4.28 menunjukkan bahwa variabel moderating $X3_M$ mempunyai t hitung sebesar $2,206 > t$ tabel $1,993$ dengan tingkat signifikansi $0,031$ yang lebih kecil dari $0,05$ maka H_a diterima. Hal ini berarti bahwa variabel harga merupakan variabel moderasi yang memperkuat atau

memperlemah hubungan variabel etika pelayanan tanggung jawab terhadap penguatan harga. Jadi hipotesis keempat (H_6) yang menyatakan penguatan harga memoderasi etika pelayanan tanggung jawab terhadap kepuasan pelanggan terbukti atau diterima

Tanggung jawab dalam melakukan usaha untuk menjaga kepercayaan orang lain. Seseorang harus menanamkan tanggung jawab karena akhlak yang paling utama untuk memperbaiki usaha. Etika pelayanan tanggung jawab yang memadai dalam melayani pelanggan itu sangat penting. Driver grab memberikan pelayanan sesuai dengan yang diharapkan pelanggan seperti memberikan kemudahan terhadap pelanggan dalam melakukan transaksi dan setiap keluhan pelanggan selalu ditanggapi dengan baik.

G. Pembahasan

1. Pengaruh Etika Pelayanan Jujur terhadap Kepuasan Pelanggan

Berdasarkan yang telah dipaparkan di atas bahwa etika pelayanan jujur akan membawa kebahagiaan di dunia dan di akhirat. Jujur yaitu tidak pernah berdusta dalam melakukan segala kegiatan transaksi. Prinsip kejujuran akan melahirkan sikap yang terpuji, yaitu tidak melakukan penipuan dan tidak mengambil riba. Tidak menipu (Al-Kadzih) yaitu suatu sikap yang sangat mulia dalam menjalankan bisnisnya adalah tidak pernah menipu, seperti praktek bisnis dan dagang yang diterapkan oleh Rasulullah saw adalah tidak pernah menipu.

Berdasarkan Etika Pelayanan Jujur (X1) dengan 4 item pernyataan pengaruh etika pelayanan jujur terhadap kepuasan pelanggan adalah pernyataan item ke 1

sebanyak 40 responden dengan presentase 50% menyatakan bahwa driver grab melaksanakan dalam bentuk aturan dengan baik dan jujur. Dapat disimpulkan bahwa driver grab memberikan sikap yang baik dan jujur terhadap konsumen karena sikap jujur akan mempunyai banyak pelanggan/saudara dan dipercaya dengan orang lain. Etika pelayanan jujur membawa ketenangan dan ketidakjujuran akan menimbulkan keraguan.

Hipotesis pertama (H1) yang diajukan dalam penelitian ini adalah etika pelayanan jujur berpengaruh positif terhadap kepuasan pelanggan. Hasil analisis menunjukkan bahwa koefisien beta unstandardized variabel etika pelayanan jujur sebesar 0,459 dan (sig.) sebesar 0,003. Berdasarkan hasil analisis menunjukkan bahwa etika pelayanan jujur berpengaruh positif terhadap kepuasan pelanggan. Hal ini berarti bahwa etika pelayanan jujur lebih meningkatkan kepuasan pelanggan.

Etika merupakan suatu proses dan upaya untuk mengetahui hal-hal yang benar dan salah yang selanjutnya tentu melakukan hal yang benar berkenaan dengan produk atau jasa, pelayanan perusahaan dengan pihak yang berkepentingan dengan tuntutan perusahaan (Aziz, 2013: 35). Hasil penelitian Fauzan dan Nuryana (2014: 12) menyatakan bahwa kejujuran berpengaruh positif dan tidak signifikan terhadap kepuasan pelanggan warung bebek H. Slamet di kota Malang.

2. Pengaruh Etika Pelayanan Sopan terhadap Kepuasan Pelanggan

Menurut Kartajaya (2006: 132) *Tabligh* artinya komunikatif dan argumentatif “orang yang memiliki sifat *tabligh* akan menyampaikan dengan dan tutur kata yang tepat. Apabila melayani seseorang dengan sopan/ramah maka orang yang dilayani akan merasa puas. Selain itu, melayani dengan rendah hati yaitu sikap ramah tamah, sopan santun, murah senyum, suka mengalah namun penuh dengan tanggung jawab.

Etika berarti kesantunan yaitu sikap lahir dan bathin, prinsip hidup, pandangan moral serta bisikan hati nurani. Aturan dalam etika secara umum antara lain sikap dan perilaku, penampilan, cara berpakaian, cara berbicara, gerak gerik, dan cara bertanya.

Berdasarkan etika pelayanan sopan dengan 4 item pernyataan pengaruh etika pelayanan sopan terhadap kepuasan pelanggan adalah pernyataan item ke 1 dengan presentase 80% sebanyak 64 responden menyatakan bahwa driver grab bertutur kata dengan baik dalam memberikan pelayanan kepada para penumpang

Hipotesis kedua (H2) yang diajukan dalam penelitian ini adalah etika pelayanan sopan berpengaruh positif terhadap kepuasan pelanggan. Hasil analisis menunjukkan bahwa koefisien beta unstandardized variabel etika pelayanan sopan sebesar 0,384 dan (sig.) sebesar 0,030. Berdasarkan hasil analisis menunjukkan bahwa etika pelayanan sopan berpengaruh positif terhadap kepuasan pelanggan. Hasil penelitian ini menunjukkan bahwa semakin baik etika pelayanan sopan yang dimiliki oleh driver grab maka kepuasan pelanggan akan semakin baik. Etika merupakan ajaran baik buruk, benar salah atau ajaran tentang moral khususnya dalam perilaku dan tindakan-tindakan ekonomi bersumber dari ajaran agama Islam yang menjunjung tinggi sikap saling percaya, kejujuran dan keadilan.

3. Pengaruh Etika Pelayanan Tanggung Jawab terhadap Kepuasan Pelanggan

Islam menekankan konsep tanggung jawab walaupun tidak mengabaikan kebebasan individu. Ini berarti bahwa yang dikehendaki ajaran islam adalah kebebasan yang bertanggung jawab, karena kebebasan yang diberikan di atas, manusia harus memberikan pertanggung jawabannya nanti dihadapan Allah atas segala keputusan dan tindakan yang dilakukannya. Bertanggung jawab adalah suatu

tindakan yang sangat menjunjung tinggi etika dan moral (Ahmoedin, 1996: 81). Untuk memenuhi segala bentuk kesatuan dan juga keadilan, maka manusia harus bertanggung jawab atas semua perilaku yang telah diperbuatnya.

Berdasarkan etika pelayanan tanggung jawab dengan 4 item pernyataan pengaruh etika pelayanan tanggung jawab terhadap kepuasan pelanggan adalah pernyataan item ke 1 dengan presentase 60% sebanyak 48 responden menyatakan bahwa driver grab bertanggung jawab dalam memberikan kemudahan terhadap pelanggan dalam melakukan transaksi.

Hipotesis ketiga (H3) yang diajukan dalam penelitian ini adalah etika pelayanan tanggung jawab berpengaruh positif terhadap kepuasan pelanggan. Hasil analisis menunjukkan bahwa koefisien beta unstandardized variabel etika pelayanan jujur sebesar 0,305 dan (sig.) sebesar 0,036. Berdasarkan hasil analisis menunjukkan bahwa etika pelayanan tanggung jawab berpengaruh positif terhadap kepuasan pelanggan

Hasil penelitian ini menunjukkan bahwa semakin baik etika pelayanan tanggung jawab yang dimiliki oleh driver grab maka kepuasan pelanggan akan semakin baik. Hal ini berarti bahwa etika pelayanan tanggung jawab lebih meningkatkan kepuasan pelanggan.

4. Pengaruh Penguatan Harga Dalam Memoderasi Etika Pelayanan Jujur terhadap Kepuasan Pelanggan

Hipotesis keempat (H4) yang diajukan dalam penelitian ini adalah penguatan harga memoderasi etika pelayanan jujur terhadap kepuasan pelanggan. Hasil analisis menunjukkan bahwa koefisien beta unstandardized $X1_M$ sebesar 0,787 dan (sig.) sebesar 0,027. Berdasarkan hasil analisis menunjukkan bahwa interaksi antara

penguatan harga dan etika pelayanan jujur berpengaruh terhadap kepuasan pelanggan. Hal ini berarti bahwa hipotesis keempat yang menyatakan bahwa penguatan harga memoderasi etika pelayanan jujur terhadap kepuasan pelanggan diterima.

Menurut Kartajaya (2006: 98) jujur adalah kesesuaian antara berita yang disampaikan dan fakta, antara fenomena dan yang beritakan, serta bentuk dan substansi. Etika pelayanan jujur merupakan suatu sikap yang mulia dan suatu daya tarik bagi konsumen dalam menentukan pemilihan dalam pembelian suatu jasa. Dan sebaliknya ketidakjujuran akan menimbulkan keraguan dan konsumen tidak akan niat untuk menggunakan jasa yang kita tawarkan. Etika diartikan serangkaian tindakan berdasarkan kebiasaan yang mengarah kepada perbuatan benar dan salah. Sebagai penjual jasa pelanggan membutuhkan pelayanan dan perlakuan yang menyejukkan hati mereka melalui sikap ramah dan sopan para pelanggan (Sodarsono, 1993: 10).

Disamping itu etika pelayanan jujur dalam melayani pelanggan itu sangat penting. Driver grab perlu memberikan pelayanan sesuai dengan yang diharapkan pelanggan seperti melaksanakan dalam bentuk aturan dengan baik, memudahkan dalam melakukan pembiayaan/transaksi, dan tepat dalam penyelesaian waktunya.

5. Pengaruh Penguatan Harga Dalam Memoderasi Etika Pelayanan Sopan terhadap Kepuasan Pelanggan

Hipotesis kelima (H5) yang diajukan dalam penelitian ini adalah penguatan harga memoderasi etika pelayanan sopan terhadap kepuasan pelanggan. Hasil analisis menunjukkan bahwa koefisien beta unstandardized $X2_M$ sebesar 0,710 dan (sig.) sebesar 0,044. Berdasarkan hasil analisis menunjukkan bahwa interaksi antara penguatan harga dan etika pelayanan sopan berpengaruh terhadap kepuasan

pelanggan. Hal ini berarti bahwa hipotesis kelima yang menyatakan bahwa penguatan harga memoderasi etika pelayanan sopan terhadap kepuasan pelanggan diterima.

Sopan merupakan unsur penting dalam kehidupan bersosialisasi sehari-hari setiap orang, karena dengan menunjukkan sikap sopan santunlah seorang dapat dihargai dan disenangi dengan keberadaannya sebagai makhluk sosial dimanapun tempat ia berada. Kesopanan merupakan inti dalam memberikan pelayanan kepada orang lain. Sopan yaitu mampu berkomunikasi dengan baik, mengajak sekaligus memberikan contoh kepada orang lain untuk melaksanakan ketentuan-ketentuan ajaran Islam. Sopan yang disampaikan dengan hikmah, dan sabar akan membutuhkan hubungan kemanusiaan yang semakin solid dan kuat.

Disamping itu apabila melayani seseorang dengan sopan maka pelanggan akan merasa puas. Driver grab perlu memberikan pelayanan sesuai dengan yang diharapkan pelanggan seperti bertutur kata dengan baik dalam memberikan pelayanan kepada para pelanggan, penampilan pakaian driver grab yang selalu dalam keadaan rapi, bersih, dan sopan, dan driver grab murah senyum kepada para penumpang.

5. Pengaruh Penguatan Harga Dalam Memoderasi Etika Pelayanan Tanggung Jawab terhadap Kepuasan Pelanggan

Hipotesis keenam (H6) yang diajukan dalam penelitian ini adalah penguatan harga memoderasi etika pelayanan tanggung jawab terhadap kepuasan pelanggan. Hasil analisis menunjukkan bahwa koefisien beta unstandardized X2_M sebesar 0,715 dan (sig.) sebesar 0,031. Berdasarkan hasil analisis menunjukkan bahwa interaksi antara penguatan harga dan etika pelayanan tanggung jawab berpengaruh terhadap kepuasan pelanggan. Hal ini berarti bahwa hipotesis keenam yang

menyatakan bahwa penguatan harga memoderasi etika pelayanan tanggung jawab terhadap kepuasan pelanggan diterima.

Tanggung jawab dalam melakukan usaha untuk menjaga kepercayaan orang lain. Seseorang harus menanamkan tanggung jawab karena akhlak yang paling utama untuk memperbaiki usaha. Bertanggung jawab adalah suatu tindakan yang sangat menjunjung tinggi etika dan moral. Untuk memenuhi segala bentuk keadilan, maka manusia harus bertanggung jawab atas semua perilaku yang telah dipercaya. Dan dalam hal ini semacam itu sangat berlaku. Setelah melaksanakan segala aktivitas dengan berbagai bentuk kebebasan, bukan berarti semuanya selesai saat tujuan yang dikehendaki tercapai, atau ketika sudah mendapatkan keuntungan semua itu perlu adanya pertanggung jawaban atas apa yang dilakukan, baik itu pertanggung jawaban ketika ia bertransaksi, memproduksi barang, melakukan jual beli, dan melakukan perjanjian.

Disamping itu etika pelayanan tanggung jawab yang memadai dalam melayani pelanggan itu sangat penting. Driver grab memberikan pelayanan sesuai dengan yang diharapkan pelanggan seperti memberikan kemudahan terhadap pelanggan dalam melakukan transaksi dan setiap keluhan pelanggan selalu ditanggapi dengan baik.

BAB V

PENUTUP

A. Kesimpulan

Penelitian ini memiliki tujuan untuk mengetahui variabel independen yaitu etika pelayanan jujur, etika pelayan sopan, dan etika pelayanan tanggung jawab terhadap variabel dependen yaitu kepuasan pelanggan dan adanya interaksi variabel moderasi yaitu penguatan harga.

1. Berdasarkan hasil analisis menunjukkan bahwa etika pelayanan jujur berpengaruh positif terhadap kepuasan pelanggan. Hal ini dikarenakan masyarakat telah terpuaskan dengan transportasi grab bisa dilihat pada saat naik grab keamanan pelanggan terjamin, driver melaksanakan aturan dengan baik, dan kebersihan dalam transportasi grab pelanggan merasa nyaman. Sehingga kepuasan pelanggan bermanfaat bagi pelanggan.
2. Berdasarkan hasil analisis menunjukkan bahwa etika pelayanan sopan berpengaruh positif terhadap kepuasan pelanggan. Hal ini dikarenakan masyarakat telah terpuaskan dengan transportasi grab bisa dilihat pada saat naik grab tampilan driver grab dalam bertugas menggunakan pakaian dalam keadaan rapi dan bersih, driver grab bertutur kata dengan baik dalam memberikan pelayanan. Sehingga kepuasan pelanggan bermanfaat bagi pelanggan.
3. Berdasarkan hasil analisis menunjukkan bahwa etika pelayanan tanggung jawab berpengaruh positif terhadap kepuasan pelanggan. Hal dikarenakan masyarakat telah terpuaskan dengan transportasi grab bisa dilihat pada saat driver grab memberikan kemudahan terhadap pelanggan dalam melakukan

transaksi dan setiap keluhan pelanggan selalu ditanggapi dengan baik oleh driver. Sehingga kepuasan pelanggan bermanfaat bagi pelanggan.

4. Hasil analisis regresi moderasi dengan nilai selisih mutlak menunjukkan bahwa interaksi penguatan harga dan etika pelayanan jujur berpengaruh terhadap kepuasan pelanggan. Hal ini berarti bahwa penguatan harga merupakan variabel moderating. Disamping itu etika pelayanan jujur dalam melayani pelanggan perlu memberikan pelayanan sesuai dengan yang diharapkan pelanggan seperti melaksanakan dalam bentuk aturan dengan baik, memudahkan dalam melakukan pembiayaan/transaksi, dan tepat dalam penyelesaian waktunya.
5. Hasil analisis regresi moderasi dengan nilai selisih mutlak menunjukkan bahwa interaksi penguatan harga dan etika pelayanan sopan berpengaruh terhadap kepuasan pelanggan. Hal ini berarti bahwa penguatan harga merupakan variabel moderating. Sopan merupakan unsur penting dalam kehidupan bersosialisasi sehari-hari setiap orang, karena dengan menunjukkan sikap sopan santunlah seorang dapat dihargai dan disenangi dengan keberadaannya sebagai makhluk sosial dimanapun tempat ia berada. Kesopanan merupakan inti dalam memberikan pelayanan kepada orang lain. Sopan yaitu mampu berkomunikasi dengan baik, mengajak sekaligus memberikan contoh kepada orang lain untuk melaksanakan ketentuan-ketentuan ajaran Islam.
6. Hasil analisis regresi moderasi dengan nilai selisih mutlak menunjukkan bahwa interaksi penguatan harga dan etika pelayanan tanggung jawab berpengaruh terhadap kepuasan pelanggan. Hal ini berarti bahwa penguatan harga merupakan variabel moderating. Bertanggung jawab adalah suatu tindakan

yang sangat menjunjung tinggi etika dan moral. Untuk memenuhi segala bentuk keadilan, maka manusia harus bertanggung jawab atas semua perilaku yang telah dipercaya. Dan dalam hal ini semacam itu sangat berlaku. Setelah melaksanakan segala aktivitas dengan berbagai bentuk kebebasan, bukan berarti semuanya selesai saat tujuan yang dikehendaki tercapai, atau ketika sudah mendapatkan keuntungan semua itu perlu adanya pertanggung jawaban atas apa yang dilakukan, baik itu pertanggung jawaban ketika ia bertransaksi, memproduksi barang, melakukan jual beli, dan melakukan perjanjian.

B. Saran

Berdasarkan hasil pembahasan dan kesimpulan diatas, maka saran dalam penelitian ini sebagai berikut:

1. Bagi perusahaan diharapkan jasa transportasi grab dapat memberikan pelayanan yang lebih maksimal terutama berkaitan dengan etika pelayanan yang lebih memperhatikan dan menghargai pelanggan agar pelanggan merasa nyaman dan puas, serta di upayakan untuk untuk penampilan driver yang lebih rapi dan bersih.
2. Bagi Konsumen diharapkan cermat dalam memilih transportasi yang memberikan pelayanan yang baik dan harga yang wajar.
3. Pada penelitian ini diketahui bahwa hanya ada empat variabel yang memengaruhi kepuasan pelanggan sehingga, diharapkan peneliti selanjutnya menambah variabel yang tidak digunakan dalam peneliti ini yang akan memengaruhi kepuasan pelanggan untuk tetap menggunakan jasa transportasi grab. Selain itu dalam penelitian ini hanya mengambil

sampel 80 dari populasi yang tidak terbatas sehingga, diharapkan peneliti selanjutnya dapat menambah populasinya.

C. Keterbatasan Peneliti

Dalam penelitian ini peneliti menyadari bahwa masih banyak menemui hambatan, kekurangan, dan kelemahan yang disebabkan oleh beberapa hal seperti pembagian kuesioner kepada responden yang kemungkinan memberikan jawaban kurang maksimal dan ketidaksungguhan responden dalam mengisi kuesioner. Selain masih kurangnya teori etika pelayanan yang digunakan serta masih kurangnya jumlah sampel yang digunakan dalam penelitian ini.



DAFTAR PUSTAKA

- Abdullah, Thamrin dan Tantry, Francis. 2014. *Manajemen Pemasaran*. Raja Grafindo Persabda: Jakarta.
- Ahmoedin. 1996. *Etika Bisnis Perbankan*, Pustaka Sinar Harapan: Jakarta.
- Arikunto, S. 2008. *Prosedur Penelitian, Suatu Pendekatan Politik*. Rineka Cipta: Jakarta.
- Akbar, M.M dan Parrez Noorjahan. 2009. Impact Of Service Quality, Trust, and Customers Loyalty. *Journal ABAC*. Vol. 29 No. 1 : Hal 24-38
- Arifin, Muhammad. 2008. *Sifat Perniagaan Nabi*, Pustaka Darul Ilmi: Bogor.
- Arifin, Johan. 2009. *Etika Bisnis Islam*. Walisongo Press: Semarang.
- Azhari, Rifqi. Nawarizul, Lubis dan Ngatno. 2014, Pengaruh Kualitas, Tarif dan Fasilitas Terhadap Kepuasan Penumpang, Bus BRT Trans Semarang, *Jurnal Ekonomi*. Vol. 2 No.6 : Hal 56-90.
- Aziz, Abdul. 2013. *Etika Bisnis Perspektif Islam: Implementasi Etika Islam dan Dunia Usaha*, Penerbit Alfabeta: Bandung.
- Badroen, Faisal. 2006. *Etika Bisnis Dalam Islam*. Kencana Prenada Media Group: Jakarta.
- Barnes, Jmaes G. 2003, *Secrets Of Customer Relationship Management (Rahasia Manajemen Hubungan Pelanggan)*. Andi: Yogyakarta.
- Beekun, Rafik Issa. 2004. *Etika Bisnis Islami*. Pustaka Pelajar: Yogyakarta.
- Buchory, A. 2016. *Manajemen Pemasaran dan Pemasaran Jasa*, Penerbit Alfabeta: Bandung.
- Departemen Agama RI. 1965. *Al-Qur'an dan Terjemahannya*. Yayasan Penyelenggara Penterjemah Al-Qur'an.
- Ermawan, Emi R, 2007. *Bussiness Ethics*, Penerbit Alfabeta: Bandung
- Ferrinadewi, E. 2004. *Upaya Mencapai Loyalitas Konsumen dalam Perspektif Sumber Daya Manusia*

- Fauzan, dan Nuryana Ida. 2014. Pengaruh Penerapan Etika Bisnis Terhadap Kepuasan Pelanggan Warung Bebek H. Slamet Di Kota Malang. *Modernisasi*, Vol 1, No 1. Hal. 38-55
- Febvania, Irma. 2013. Kejujuran Pedagang Muslim Dalam Timbangan dan Kualitas Beras Di Pasar Beras Bendul Merisi. Surabaya. *Skripsi Universitas Airlangga*. Hal 1-27
- Ghozali, I. 2011. *Aplikasi Analisis Multivariate dengan Program IBM SPSS19*. Edisi 5. Universitas Diponegoro. Semarang.
- Ghozali, Moch. 2014. Pengaruh Kualitas Pelayanan Dan Harga Terhadap Kepuasan Pelanggan Pada Expedisi Di Surabaya. *Jurnal Ilmu dan Riset Manajemen*, Vol 3, No 3. Hal. 1-15
- Ghozali. 2013. *Aplikasi Analisis Multivariat dengan Program IBM SPSS 21*. Edisi 7, Penerbit Universitas Diponegoro, Semarang.
- Gunawan, Stevan. 2017. Persepsi Konsumen Atas Layanan Grab Car Di Surabaya. *Jurnal Manajemen Bisnis*, Angora Vol 5, No 3. Hal. 1-10
- Indriantoro, Nur, dan Bambang Supomo. 1999. *Metodologi Penelitian Bisnis, Untuk Akuntansi dan Manajemen*. BPEE. Yogyakarta
- Indriantoro, N dan B Supomo. 2013. *Metodologi Penelitian Bisnis untuk Akuntansi dan Manajemen*. Cet VI BPFE: Yogyakarta.
- Irkhami, Nafis. 2017. *Islamic Work Ethics Membangun Etos Kerja Islami*. STAIN Salatiga Press: Salatiga
- Irawan, Handi. *Arti Kepuasan Pelanggan (The meaning of customer satisfaction on indonesian language)*” <https://efisitek.wordpress.com/2017/11/11/arti-kepuasan-pelanggan-the-meaning-of-customer-satisfaction-on-indonesian-language/> diakses tanggal 23 Oktober 2016
- Jasa, 2010. [http://www.id.wikipedia.org-wiki- jasa](http://www.id.wikipedia.org-wiki-jasa). Diakses tanggal 20 Februari 2017.
- Junaidi. 2010. *Titik Presentasi Bistribisi t*. <http://Junaidichaniago.Wordpress.com>. Diakses 13 februari 2017.
- Karim, Adiwarmarman. 2001. *Ekonomi Islam, Satu Kajian Kontemporer*, Gema Insani Press: Jakarta.

- Kartajaya, H. 2006. *Syariah Marketing*. Mizan: Bandung.
- Kotler dan G Amstrong, 2001. *Manajemen Pemasaran*. Edisi II, PT Indeks: Jakarta.
- Kotler, P. 2002. *Manajemen Pemasaran*. Edisi Millenium Jilid 2. Prenhalindo: Jakarta.
- Kotler, Philip. 2005. *Manajemen Pemasaran*. Pabelan Surakarta: Jakarta
- Kementrian Agama RI. 2008. *Al-Qur'anul Karim Dan Terjemahannya (Al-Qur'an Perkata Transliterasi)*, Penerbit Dipenegoro: Bandung.
- Laohapensang, O. 2009. *Factor Influencing Internet Shopping Behavior: A Survey Of Consumers In Thailand*. *Jurnal Of Fashion Marketing And Management*, Vol. 13 No.4, Pp. 501-513.
- Lupiyoadi, R. 2001. *Manajemen Pemasaran Jasa*. Edisi Pertama. Salemba Empat: Jakarta.
- Martono, N. 2014. *Metode Penelitian Kuantitatif Analisis Isi dan Analisis Data Sekunder*, Cet.4, Rajawali Persada: Jakarta.
- Moenir, 2000. *Manajemen Pelayanan Umum Indonesia*. Bumi Aksara: Jakarta.
- Mowen, J. C. dan Minor, M. 2001. *Perilaku Konsumen*. PT Erlangga: Jakarta.
- Muslich, 2004. *Etika Bisnis Islam Landasan Filosofis*, Ekonosia: Yogyakarta.
- Mujiharjo, 2006. Analisis Faktor002DFaktor Yang Mempengaruhi Kepuasan Pelanggan dan Pengaruhnya Terhadap Loyalitas Pelanggan (Studi pada Bank BRI Demak). *Jurnal Sains Pemasaran Indonesia*. Vol. 5, No. 2. Hal 193-210
- Muhson, Ali. , 2005. *Penerapan Metode Problem Solving Dalam Pembelajaran Statistika Lanjut*. UNY: Yogyakarta.
- Nasution, dan Mustafa Edwin. 2006. *Pengenalan Eksklusif Ekonomi Islam*, Edisi Pertama. Kencana: Jakarta.
- Nasution, M N. 2005. *Menajemen Mutu Terpadu*. Ghalia Indonesia Anggota Ikapi: Bogor.
- Noor, Juliansyah. 2010. *Metode Penelitian Skripsii, Tesis, Disertai, Karya Ilmiah*. Kencana: Jakarta.

- Nuryadin, Muh B. 2013. Harga Dalam Prespektif Islam. *Jurnal Manajemen Bisnis* . Vol 4, No 2. Hal. 86-89
- Parasurahman, Zeithaml, dan Berry. 2005. The Behavioral Consequences of Service Quality. *Journal of Marketing*. Vol. 30, No 2. Hal. 30-38
- Philip, K dan Amstrong, G. 2008. *Prinsip-Prinsip Pemasaran*. Edisi 12 Jilid 1. Erlangga: Jakarta.
- Rangkuti, Freddy. 2006. *Measuring Costomer Satisfaction*. Cet. Pertama. PT Gramedia Pustaka Utama: Jakarta.
- Ramadhani. 2015. Kualitas Pelayanan Islami dan Keputusan Nasabah Dalam Memilih Bank Syariah. *Jurnal Universitas Islam Bandung*. Hal 23-41.
- Rivai, Veithzal. 2012. *Islamic Business and Economic Ethics*, Bumi Aksara: Jakarta
- Rusyan, Tabrani A. 2006. *Pendidikan Budi Pekerti*, Inti Media Cipta Nusantara: Jakarta.
- Sangadji, dan Sopiah. 2013. *Perilaku Konsumen*. CV. Andi: Yogyakarta
- Salahudin, Anas. 2013. *Pendidikan Karakter Berbasis Agama dan Budaya Bangsa*. Pustaka Setia: Bandung.
- Siregar, Sofyan. 2013. *Statistika Terapan Untuk Perguruan Tinggi*. Prenadamedia: Jakarta.
- Sukmawati, Kartika. 2011. Pengaruh Kualitas Layanan, Harga, dan Kepuasan Pelanggan Terhadap Loyalitas Pelanggan Jasa Transportasi Kereta Api Eksekutif. *Jurnal Jurusan Manajemen, Fakultas Ekonomi Universitas Gunadarma*. Hal. 1-13
- Suryani, Lilliek. 2017. Upaya Meningkatkan Sopan Santun Berbicara Dengan Teman Sebaya Melalui Bimbingan Kelompok. *Jurnal Mitra Pendidikan*, Vol. 1, No 1. Hal 112-124
- Sugiyono, 2011. *Metode Penelitian Pendidikan*. Penerbit Alfabeta: Bandung.
- Sugiyono. 2014. *Metode Penelitian Bisnis: Pendekatan Kuantitatif, Kualitatif dan R & D*, Alfabeta: Bandung.
- Sugiyono, 2015. *Metode Penelitian Manajemen*. Penerbit Alfabeta: Bandung.

- Suryani dan Hendrayani, 2015. *Metode Riset Kuantitatif, Teori dan Aplikasi Pada Penelitian Bidang Manajemen dan Ekonomi Islam*. Cetakan Pertama, Kencana: Jakarta.
- Sudarsono, 1993. *Etika Islam Tentang Kenakalan Remaja*. Cetakan Ketiga, Rineka: Jakarta.
- Tamamuddin. 2012. Mengantisipasi Pasar Terbuka Dengan Menciptakan Keunggulan Bersaing Melalui Pendekatan Strategi Pemasaran (Pendekatan Marketing Mix Dalam Prespektif Islam). *Jurnal Hukum Islam (JHI)* Volume 10, Nomor 2. Hal 176-261.
- Tjiptono, F. 2008. *Manajemen Jasa*. Penerbit Andi. Yogyakarta.
- Tjiptono, Fandy. 1997. *Strategi Pemasaran*. Edisi Ketiga, Andi offiset: Yogyakarta.
- Tjiptono, Fandy dan Diana A. 1998. *Total Quality Management*. Andi Offiset: Yogyakarta
- Umar, Husein. 2008. *Metode Penelitian Untuk Skripsi dan Tesis Bisnis*. Raja Grafindo: Jakarta.
- Valvi, A. C. 2013. *E-Loyalty Is Not All About Trust, Price Also Matters: Extending Expectation-Confirmation Theory In Bookselling Websites*.
- Wahyuno, 2013. Pengertian Dasar Penetapan dan Tujuan Penetapan Harga. <http://www.pendidikanekonomi.com/2013/02/pengertian-dasar-penetapan-dan-tujuan/> diakses 10 Maret 2017
- Wibowo, 2014. *Manajemen Kinerja*. Empat, PT Raja Grafindo Persada: Bandung.





KEMENTERIAN AGAMA
 UNIVERSITAS ISLAM NEGERI (UIN) ALAUDDIN MAKASSAR
FAKULTAS EKONOMI DAN BISNIS ISLAM
 Kampus I : Jl. Sultan Alauddin No. 63 Makassar (0411) 864928 Fax 864923
 Kampus II : Jl. H. M. Yasin Limpo No. 36 Samata Sungguminasa – Gowa Tlp 841879 Fax 8221400

Nomor : **6289** /EB.I/PP.00.9/9/2018
 Sifat : Penting
 Lampiran : -
 Perihal : **Permohonan Izin Penelitian**

Gowa **28** September 2018

Kepada,

Yth. UPT P2T BKPM

di Tempat

Assalamu Alaikum Warohmatullah Wabarokatuh.

Dengan hormat disampaikan bahwa Mahasiswa Fakultas Ekonomi dan Bisnis Islam UIN Alauddin Makassar yang tersebut namanya dibawah ini:

Nama : **Nur Musfirah**
 NIM : 90100114016
 Fakultas : Ekonomi dan Bisnis Islam
 Jurusan : Ekonomi Islam
 Semester : IX (Sembilan)
 Alamat : Jl. Sunu Komp. UNHAS Blok S/13A

Bermaksud melakukan penelitian dalam rangka penyusunan skripsi sebagai salah satu syarat untuk memperoleh gelar sarjana. Adapun judul skripsinya:

“Pengaruh Etika Pelayanan Islam terhadap Kepuasan Pelanggan dengan Penguatan Tarif Transportasi Jasa Grab di Kota Makassar”

Dengan Dosen pembimbing: **1. Dr. Muh. Wahyuddin Abdullah, SE., M.Si., Ak.**

2. Sirajuddin, S.EI., ME.

Untuk maksud tersebut kami mengharapkan kiranya kepada mahasiswa yang bersangkutan dapat diberi izin melakukan penelitian di **PT. Grab Indonesia**.

Demikian harapan kami dan Terima Kasih.

Wassalam

**Dekan Fakultas Ekonomi dan Bisnis Islam
 UIN Alauddin Makassar,**

Prof. Dr. H. Ambo Asse, M.Ag.
 NIP. 19581022 198703 1 002



PEMERINTAH PROVINSI SULAWESI SELATAN
DINAS PENANAMAN MODAL DAN PELAYANAN TERPADU SATU PINTU
 BIDANG PENYELENGGARAAN PELAYANAN PERIZINAN

Nomor : **7150/S.01/PTSP/2018**
 Lampiran :
 Perihal : **Izin Penelitian**

Kepada Yth.
 Pimpinan PT. Grab Indonesia

di-
Tempat

Berdasarkan surat Dekan Fak. Ekonomi dan Bisnis Islam UIN Alauddin Makassar Nomor : 6289/EB.I/PP.00.9/9/2018 tanggal 28 September 2018 perihal tersebut diatas, mahasiswa/peneliti dibawah ini:

Nama : **NUR MUSFIRAH**
 Nomor Pokok : 90100114016
 Program Studi : Ekonomi Islam
 Pekerjaan/Lembaga : Mahasiswa(S1)
 Alamat : Jl. H.M.Yasin Limpo No. 36, Samata

Bermaksud untuk melakukan penelitian di daerah/kantor saudara dalam rangka penyusunan Skripsi, dengan judul :

" PENGARUH ETIKA PELAYANAN ISLAM TERHADAP KEPUASAN PELANGGAN DENGAN PENGUATAN TARIF TRANSPORTASI JASA GRAB DI KOTA MAKASSAR "

Yang akan dilaksanakan dari : Tgl. **08 Oktober s/d 08 November 2018**

Sehubungan dengan hal tersebut diatas, pada prinsipnya kami **menyetujui** kegiatan dimaksud dengan ketentuan yang tertera di belakang surat izin penelitian.

Demikian Surat Keterangan ini diberikan agar dipergunakan sebagaimana mestinya.

Diterbitkan di Makassar
 Pada tanggal : 04 Oktober 2018

UNIVERSITAS ISLAM NEGERI
 A.n. GUBERNUR SULAWESI SELATAN
**KEPALA DINAS PENANAMAN MODAL DAN PELAYANAN TERPADU SATU
 PINTU PROVINSI SULAWESI SELATAN**
 Selaku Administrator Pelayanan Perizinan Terpadu

A. M. YAMIN, SE., MS.

Pangkat : Pembina Utama Madya
 Nip : 19610513 199002 1 002

Tembusan Yth
 1. Dekan Fak. Ekonomi dan Bisnis Islam UIN Alauddin Makassar di Makassar;
 2. *Partinggal*



**KEPUTUSAN DEKAN FAKULTAS EKONOMI DAN BISNIS ISLAM
UIN ALAUDDIN MAKASSAR
NOMOR : 1315 TAHUN 2017**

TENTANG

**PEMBIMBING/PEMBANTU PEMBIMBING DALAM PENELITIAN DAN PENYUSUNAN SKRIPSI MAHASISWA
JURUSAN EKONOMI ISLAM FAKULTAS EKONOMI DAN BISNIS ISLAM UIN ALAUDDIN MAKASSAR**

DEKAN FAKULTAS EKONOMI DAN BISNIS ISLAM UIN ALAUDDIN MAKASSAR

- Membaca** : Surat Permohonan Mahasiswa Fakultas Ekonomi dan Bisnis Islam UIN Alauddin Makassar, Nama **Nur Musfirah**, Nim: **90100114016** tertanggal **25 Agustus 2017** untuk mendapatkan Pembimbing Skripsi dengan Juduk: **"Pengaruh Pertumbuhan Jasa Grab terhadap Penyerapan Tenaga kerja dalam Pandangan Ekonomi Islam di Kota Makassar"**
- Menimbang** : a. Bahwa untuk membantu penelitian dan penyusunan skripsi mahasiswa tersebut, dipandang perlu untuk menetapkan pembimbing/pembantu pembimbing penyusunan skripsi mahasiswa tersebut diatas
b. Bahwa mereka yang ditetapkan dalam surat keputusan ini dipandang cakap dan memenuhi syarat untuk diserahi tugas sebagai pembimbing/pembantu
c. pembimbing penyusunan skripsi mahasiswa tersebut diatas.
- Mengingat** : 1. Undang-undang No. 20 Tahun 2003 tentang Sistem Pendidikan Nasional;
2. Undang-undang No. 12 Tahun 2012 tentang Pendidikan Tinggi;
3. Peraturan Pemerintah Nomor 12 Tahun 2010 yang disempurnakan dengan Peraturan Pemerintah No. 66 Tahun 2010;
4. Keputusan Presiden Nomor 57 Tahun 2005 tentang Perubahan Institut Agama Islam Negeri Alauddin menjadi Universitas Islam Negeri Alauddin Makassar;
5. Keputusan Menteri Agama RI Nomor 2 Tahun 2006 tentang Mekanisme Pelaksanaan Pembayaran atas Bahan Anggaran Pendapatan dan Belanja Negara di Lingkungan Kementerian Agama;
6. Peraturan Menteri Agama RI. No. 25 Tahun 2013 dan Peraturan Menteri Agama RI. No 85 Tahun 2013 Jo tentang Organisasi dan Tata Kerja UIN Alauddin Makassar;
7. Keputusan Menteri Agama RI. Nomor 93 Tahun 2007 tentang Statuta UIN Alauddin Makassar;

MEMUTUSKAN

- Pertama** : Mengangkat/ Menunjuk saudara :
1. **Dr. Muh. Wahyuddin Abdullah, SE., M.Si., Ak.**, Sebagai Pembimbing Pertama.
2. **Sirajuddin, S.EI., M.E.I.**, Sebagai Pembimbing Kedua.
- Kedua** : Tugas Pembimbing/ Pembantu Pembimbing dalam penelitian dan penyusunan skripsi mahasiswa adalah memeriksa draft skripsi dan naskah skripsi, memberi bimbingan, petunjuk-petunjuk, perbaikan mengenai materi, metode, bahasa dan kemampuan menguasai masalah.
- Ketiga** : Segala biaya yang timbul akibat dikeluarkannya surat keputusan ini dibebankan kepada Anggaran Belanja Fakultas Ekonomi dan Bisnis Islam UIN Alauddin Makassar.
- Keempat** : Surat Keputusan ini mulai berlaku sejak tanggal ditetapkan dan apabila dikemudian hari terdapat kekeliruan di dalamnya akan diperbaiki sebagaimana mestinya.
- Kelima** : Surat Keputusan ini disampaikan kepada masing-masing yang bersangkutan untuk diketahui dan dilaksanakan dengan penuh tanggungjawab.

Ditetapkan di : **Samata-Gowa**
Pada tanggal : **29 Agustus 2017**



Tembusan :

1. Rektor UIN Alauddin Makassar di Samata-Gowa
2. Para Juruwal di Fakultas Ekonomi dan Bisnis Islam
3. Arsip



**KEPUTUSAN DEKAN FAKULTAS EKONOMI DAN BISNIS ISLAM
UIN ALAUDDIN MAKASSAR
NOMOR : 1046 TAHUN 2018**

TENTANG

**PANITIA DAN TIM PENGUJI KOMPREHENSIF
JURUSAN EKONOMI ISLAM FAKULTAS EKONOMI DAN BISNIS ISLAM**

DEKAN FAKULTAS EKONOMI DAN BISNIS ISLAM UIN ALAUDDIN MAKASSAR

- Membaca** : Surat permohonan Ujian Komprehensif **Nur Musfirah** : **NIM: 90100114016**
- Menimbang** : Bahwa untuk pelaksanaan dan kelancaran ujian komprehensif perlu dibentuk Panitia dan Tim Penguji
- Mengingat** :
 1. Undang-undang No. 20 Tahun 2003 tentang Sistem Pendidikan Nasional;
 2. Undang-undang No. 12 Tahun 2012 tentang Pendidikan Tinggi;
 3. Peraturan Pemerintah Nomor 12 Tahun 2010 yang disempurnakan dengan Peraturan Pemerintah No. 66 Tahun 2010;
 4. Keputusan Presiden Nomor 57 Tahun 2005 tentang Perubahan Institut Agama Islam Negeri Alauddin menjadi Universitas Islam Negeri Alauddin Makassar;
 5. Keputusan Menteri Agama RI Nomor 2 Tahun 2006 tentang Mekanisme Pelaksanaan Pembayaran atas Bahan Anggaran Pendapatan dan Belanja Negara di Lingkungan Kementerian Agama;
 6. Peraturan Menteri Agama RI, No. 25 Tahun 2013 dan Peraturan Menteri Agama R.I. No 85 Tahun 2013 tentang Organisasi dan Tata Kerja UIN Alauddin Makas
 - 7.
 8. sar;
 9. Keputusan Menteri Agama RI, Nomor 93 Tahun 2007 tentang Statuta UIN Alauddin Makassar;

MEMUTUSKAN

- Menetapkan** :
 1. Membentuk Panitia dan Tim Penguji Komprehensif, Jurusan **EKONOMI ISLAM** Fakultas Ekonomi dan Bisnis Islam UIN Alauddin Makassar dengan komposisi:

Ketua	: Dr. H. Abdul Wahab, SE., M.Si
Sekretaris	: Nurmiah Muin, S.IP., MM.
Penguji Dirasah Islamiyah	: Dr. Syaharuddin, M.Si.
Penguji Dasar Ekonomi Syariah	: Drs. Thamrin Logawali, MH.
Penguji Keuangan dan Perbankan Syari'ah	: Prof. Dr. H. Muslimin Kara, M.Ag.
Pelaksana	: Rusmawandi Rara
 2. Panitia bertugas melaksanakan ujian
 3. Biaya pelaksanaan ujian dibebankan kepada anggaran Fakultas Ekonomi dan Bisnis Islam UIN Alauddin Makassar.
 4. Panitia dianggap bubar setelah menyelesaikan tugasnya.
 5. Apabila dikemudian hari ternyata terdapat kekeliruan dalam surat keputusan ini akan diubah dan diperbaiki sebagaimana mestinya.

Surat keputusan ini disampaikan kepada yang bersangkutan untuk diketahui dan dilaksanakan dengan penuh rasa tanggung jawab.

Ditetapkan di : Samata-Gowa
Pada tanggal : 30 Juli 2018

Dekan,

Prof. Dr. H. Ambo Asse, M. Ag.
NIP. 19681022 198703 1 002



Tembusan:

1. Rektor UIN Alauddin Makassar di Samata-Gowa
2. Pang. Dekan dalam Lingkungan UIN Alauddin Makassar di Makassar
3. Arsip



**KEPUTUSAN DEKAN FAKULTAS EKONOMI DAN BISNIS ISLAM UIN ALAUDDIN MAKASSAR
NOMOR : 1714 TAHUN 2018**

TENTANG

**PANITIA DAN TIM PENGUJI SEMINAR HASIL PENELITIAN DAN PENYUSUNAN SKRIPSI MAHASISWA
A.n.Nur Musfirah, NIM : 90100114016
JURUSAN EKONOMI ISLAM FAKULTAS EKONOMI DAN BISNIS ISLAM UIN ALAUDDIN MAKASSAR**

DEKAN FAKULTAS EKONOMI DAN BISNIS ISLAM UIN ALAUDDIN MAKASSAR

- Membaca** : Surat Permohonan Mahasiswa Fakultas Ekonomi dan Bisnis Islam UIN Alauddin Makassar, **Nur Musfirah, NIM: 90100114016** untuk melaksanakan seminar hasil.
- Menimbang** : Bahwa untuk pelaksanaan dan kelancaran seminar draft/hasil, perlu dibentuk panitia dan tim penguji seminar hasil dan penyusunan skripsi
- Mengingat** : 1. Undang-undang No. 20 Tahun 2003 tentang Sistem Pendidikan Nasional;
2. Undang-undang No. 12 Tahun 2012 tentang Pendidikan Tinggi;
3. Peraturan Pemerintah Nomor 12 Tahun 2010 yang disempurnakan dengan Peraturan Pemerintah No. 66 Tahun 2010;
4. Keputusan Presiden Nomor 57 Tahun 2005 tentang Perubahan Institut Agama Islam Negeri Alauddin menjadi Universitas Islam Negeri Alauddin Makassar;
5. Keputusan Menteri Agama RI Nomor 2 Tahun 2006 tentang Mekanisme Pelaksanaan Pembayaran atas Bahan Anggaran Pendapatan dan Belanja Negara di Lingkungan Kementerian Agama;
6. Peraturan Menteri Agama RI No. 25 Tahun 2013 dan Peraturan Menteri Agama R.I. No 85 Tahun 2013 tentang Organisasi dan Tata Kerja UIN Alauddin Makassar;
7. Keputusan Menteri Agama RI Nomor 93 Tahun 2007 tentang Statuta UIN Alauddin Makassar;

MEMUTUSKAN

- Menetapkan Pertama** : Membentuk Panitia dan Tim Penguji Seminar hasil, Jurusan **EKONOMI ISLAM** Fakultas Ekonomi dan Bisnis Islam UIN Alauddin Makassar dengan komposisi :

Ketua : Prof. Dr. H. Ambo Asse, M.Ag.
Sekretaris : Dr. Hj. Rahmawati Muin, M.Ag.
Pembimbing : Dr. Muh. Wahyuddin Abdullah, SE., M.Si., Ak.
Pembimbing II : Siradjuddin, S.E.I., M.E.I.
Penguji I : Dr. Urbanus Uma Leu, M.Ag.
Penguji II : Momen Suwandil, SE., M.Si.
Pelaksana : Kurniali Syukur, S.Ag.

1. Panitia bertugas melaksanakan seminar hasil, memberi bimbingan, petunjuk-petunjuk, perbaikan mengenai materi, metode, bahasa dan dan kemampuan menguasai masalah penyusunan skripsi
2. Biaya pelaksanaan seminar hasil penelitian dibebankan kepada anggaran Fakultas Ekonomi dan Bisnis Islam UIN Alauddin Makassar
3. Apabila dikemudian hari ternyata terdapat kekeliruan dalam surat keputusan ini akan diubah dan diperbaiki sebagaimana mestinya
- Kedua** : 1. Panitia bertugas melaksanakan seminar hasil, memberi bimbingan, petunjuk-petunjuk, perbaikan mengenai materi, metode, bahasa
- Surat Keputusan ini disampaikan kepada yang bersangkutan untuk diketahui dan dilaksanakan dengan penuh tanggungjawab.

Ditetapkan di : Samata-Gowa
Pada tanggal : 15 Oktober 2018
Dekan,


 Prof. Dr. H. Ambo Asse, M.Ag.
NIP. 19581022 198703 1 002



**KEPUTUSAN DEKAN FAKULTAS EKONOMI DAN BISNIS ISLAM
UIN ALAUDDIN MAKASSAR
NOMOR : 1845 TAHUN 2018**

TENTANG

**PANITIA DAN TIM PENGUJI MUNAQASYAH
JURUSAN EKONOMI ISLAM FAKULTAS EKONOMI DAN BISNIS ISLAM**

DEKAN FAKULTAS EKONOMI DAN BISNIS ISLAM UIN ALAUDDIN MAKASSAR

- Membaca** : Surat permohonan : **Nur Musfirah**
NIM : **90100114016**
Tanggal : **0 November 2018**
Mahasiswa Jurusan : **EKONOMI ISLAM**
Untuk Ujian Skripsi/ Munaqasyah yang berjudul "**Pengaruh Etika Pelayan Islam terhadap Kepuasan Pelanggan dengan Penguatan Tarif Transportasi Jasa Grab di Kota Makassar**"
- Menimbang** : 1. Bahwa saudara tersebut diatas telah memenuhi persyaratan Ujian Skripsi/ Munaqasyah
2. Bahwa untuk pelaksanaan dan kelancaran ujian/ Munaqasyah perlu dibentuk panitia ujian.
- Mengingat** : 1. Undang-undang No. 20 Tahun 2003 tentang Sistem Pendidikan Nasional;
2. Peraturan Pemerintah Nomor 60 Tahun 1999 tentang Pendidikan Tinggi;
3. Keputusan Presiden Nomor 57 Tahun 2005 tentang Perubahan IAIN Alauddin menjadi UIN Alauddin Makassar;
4. Keputusan Menteri Agama RI Nomor 2 Tahun 2006 tentang Mekanisme Pelaksanaan Pembayaran atas Bahan Anggaran Pendapatan dan Belanja Negara di Lingkungan Kementerian Agama;
5. Keputusan Menteri Agama RI. No. 5 Tahun 2006 tentang Organisasi dan Tata Kerja UIN Alauddin Makassar
6. Keputusan Menteri Agama RI. Nomor 93 Tahun 2007 tentang Statuta UIN Alauddin Makassar;
7. Keputusan Menteri Keuangan No.330/05/2008 tentang penetapan UIN Alauddin Makassar pada Departemen Agama sebagai instansi Pemerintah yang menerapkan pengelolaan Badan Layanan Umum (BLU).
8. Surat Keputusan Rektor UIN Alauddin Nomor 241 B Tahun 2010 Tentang Pedoman Edukasi UIN Alauddin;

MEMUTUSKAN

- Menetapkan** : 1. Membentuk Panitia Ujian Skripsi/ Munaqasyah Fakultas Ekonomi dan Bisnis Islam UIN Alauddin Makassar dengan komposisi :

Ketua : Prof. Dr. H. Ambo Asse, M.Ag.
Sekretaris : Prof. Dr. H. Muslimin Kara, M.Ag.
Penguji I : Dr. Urbanus Uma Leu, M.Ag.
Penguji II : Memen Suwardi, SE., M.Si.
Pembimbing I : Dr. Muh. Wahyuddin Abdullah, SE., M.Si., Ak.
Pembimbing II : Siradjuddin, S.E.I., M.E.I.
Pelaksana : Kurniati Syukur, S.Ag.

2. Panitia bertugas melaksanakan ujian Skripsi/Munaqasyah bagi saudara yang namanya tersebut diatas.
3. Biaya pelaksanaan ujian dibebankan kepada anggaran Fakultas Ekonomi dan Bisnis Islam UIN Alauddin Makassar.
4. Apabila dikemudian hari ternyata terdapat kekeliruan dalam surat keputusan ini akan diubah dan diperbaiki sebagaimana na mestinya.

Keputusan ini disampaikan kepada yang bersangkutan untuk diketahui dan dilaksanakan dengan penuh rasa tanggung jawab.

Ditetapkan di : Samata-Gowa
Pada tanggal : November 2018
Dekan,

Prof. Dr. H. Ambo Asse, M.Ag.
NIP. 19581022 198703 1 002

LAMPIRAN 1: DOKUMENTASI**Gambar 1****Pelanggan sementara mengisi kuesioner****Gambar 2****Penulis mengarahkan responden**

LAMPIRAN 2: TABULASI DATA

RESPONDEN	KEPUASAN PELANGGAN					
	P1	P2	P3	P4	P5	TOTAL
1	4	4	3	3	4	18
2	4	4	3	3	4	18
3	3	3	3	4	4	17
4	5	5	5	5	4	24
5	4	4	4	4	3	19
6	5	5	5	5	3	23
7	4	4	4	4	4	20
8	5	5	5	4	5	24
9	4	5	4	5	5	23
10	4	4	4	4	5	21
11	4	4	4	5	5	22
12	4	4	4	3	3	18
13	3	3	3	3	3	15
14	4	5	3	3	5	20
15	4	5	3	4	5	21
16	3	3	4	3	4	17
17	5	5	5	4	4	23
18	4	4	4	4	4	20
19	4	4	4	4	4	20
20	5	5	5	5	5	25
21	4	4	4	3	3	18
22	4	4	4	4	4	20
23	5	5	4	5	5	24
24	5	5	5	4	5	24
25	5	5	5	5	5	25
26	4	4	3	3	5	19
27	4	4	4	4	4	20
28	4	4	4	4	4	20
29	3	4	3	4	3	17
30	4	5	5	4	5	23
31	5	5	5	4	4	23
32	4	4	4	5	5	22
33	4	4	4	3	3	18
34	3	4	4	4	3	18
35	4	4	2	3	4	17
36	5	4	5	5	4	23
37	5	4	5	5	5	24
38	5	5	5	5	4	24

39	4	4	4	4	4	20
40	4	4	5	5	3	21
41	4	5	5	4	4	22
42	4	3	3	4	3	17
43	5	5	5	5	5	25
44	4	4	3	4	3	18
45	4	4	4	4	4	20
46	3	4	3	4	4	18
47	4	4	3	4	4	19
48	4	5	5	5	5	24
49	5	4	4	5	4	22
50	4	5	5	4	5	23
51	4	5	5	3	3	20
52	4	3	3	3	4	17
53	3	4	4	4	4	19
54	4	4	4	4	3	19
55	4	4	4	3	4	19
56	4	3	4	3	2	16
57	5	4	4	3	3	19
58	3	3	3	3	4	16
59	4	3	4	3	4	18
60	3	3	3	3	4	16
61	3	4	3	3	3	16
62	4	5	5	5	5	24
63	5	4	4	4	4	21
64	3	3	3	5	3	17
65	5	5	3	5	3	21
66	5	5	5	3	5	23
67	2	3	3	4	3	15
68	4	4	4	4	4	20
69	3	4	3	4	4	18
70	3	3	3	5	4	18
71	4	4	5	5	4	22
72	4	3	3	3	4	17
73	3	4	3	4	4	18
74	4	4	4	4	4	20
75	5	5	5	4	4	23
76	4	4	4	5	4	21
77	4	4	4	4	4	20
78	3	3	3	4	4	17
79	5	5	4	4	4	22
80	4	4	3	4	4	19

RESPONDEN	ETIKA PELAYANAN JUJUR				
	P1	P2	P3	P4	TOTAL
1	4	3	3	4	14
2	4	4	3	3	14
3	3	3	3	4	13
4	4	5	5	4	18
5	3	4	4	4	15
6	4	5	5	4	18
7	4	4	5	3	16
8	5	5	4	4	18
9	3	3	4	3	13
10	3	3	4	4	14
11	3	4	4	4	15
12	3	4	4	4	15
13	3	3	3	4	13
14	3	3	3	3	12
15	3	3	4	4	14
16	4	4	3	3	14
17	4	4	5	5	18
18	4	4	3	4	15
19	4	4	3	4	15
20	4	4	4	4	16
21	4	3	4	4	15
22	4	4	3	4	15
23	5	4	4	5	18
24	3	4	4	5	16
25	4	5	5	5	19
26	3	3	4	4	14
27	4	4	4	4	16
28	4	4	4	4	16
29	3	3	3	3	12
30	4	4	4	3	15
31	4	4	3	3	14
32	3	3	3	3	12
33	3	3	3	3	12
34	3	4	3	3	13
35	3	5	3	2	13
36	3	4	3	3	13
37	5	5	4	5	19
38	5	5	4	4	18
39	4	4	4	4	16
40	4	3	4	4	15
41	4	3	4	5	16
42	4	3	4	5	16

43	4	3	4	5	16
44	4	3	3	4	14
45	4	3	3	4	14
46	4	4	3	4	15
47	4	3	3	4	14
48	3	4	4	5	16
49	3	4	4	5	16
50	3	3	4	4	14
51	4	4	4	4	16
52	3	3	3	3	12
53	4	4	4	4	16
54	3	3	3	3	12
55	3	3	3	3	12
56	3	3	3	2	11
57	4	3	3	3	13
58	4	3	3	3	13
59	3	3	3	3	12
60	4	3	3	3	13
61	4	3	4	3	14
62	5	5	5	5	20
63	3	4	3	4	14
64	3	3	3	4	13
65	3	4	4	4	15
66	3	3	4	3	13
67	3	3	3	4	13
68	3	4	3	3	13
69	3	4	2	3	12
70	3	4	3	3	13
71	4	4	3	4	15
72	3	4	3	3	13
73	3	4	3	3	13
74	3	4	3	3	13
75	5	4	4	4	17
76	4	4	3	3	14
77	3	4	4	3	14
78	3	3	3	3	12
79	3	4	4	4	15
80	3	4	4	3	14

RESPONDEN	ETIKA PELAYANAN SOPAN				
	P1	P2	P3	P4	TOTAL
1	4	4	3	3	14
2	4	4	3	4	15
3	4	4	3	4	15
4	4	5	5	5	19
5	4	4	4	5	17
6	4	5	5	4	18
7	4	4	5	4	17
8	4	5	5	5	19
9	3	4	3	4	14
10	4	3	4	4	15
11	4	4	4	5	17
12	3	4	4	4	15
13	3	3	3	3	12
14	3	3	3	3	12
15	3	4	4	3	14
16	3	3	3	3	12
17	4	5	4	5	18
18	3	4	4	3	14
19	4	3	4	3	14
20	4	4	4	4	16
21	4	3	4	3	14
22	4	4	4	3	15
23	4	5	5	5	19
24	4	5	5	5	19
25	4	4	5	5	18
26	3	4	4	3	14
27	4	4	4	4	16
28	4	3	4	4	15
29	4	4	3	4	15
30	4	4	4	4	16
31	4	3	4	4	15
32	3	2	3	3	11
33	3	4	4	3	14
34	4	3	4	3	14
35	4	3	4	2	13
36	3	4	3	3	13
37	5	4	4	5	18
38	5	4	4	5	18
39	4	4	3	4	15
40	4	4	3	4	15

41	4	4	4	4	16
42	4	4	3	3	14
43	4	4	5	5	18
44	4	4	3	2	13
45	4	4	4	4	16
46	4	4	3	3	14
47	4	4	3	3	14
48	4	3	3	5	15
49	4	3	4	5	16
50	4	4	4	5	17
51	4	4	4	4	16
52	4	4	3	4	15
53	4	4	2	4	14
54	4	4	3	4	15
55	4	4	4	4	16
56	4	2	2	3	11
57	4	4	4	4	16
58	4	4	3	4	15
59	4	4	3	4	15
60	4	4	4	4	16
61	4	4	3	3	14
62	4	5	5	5	19
63	4	4	4	4	16
64	3	3	3	4	13
65	4	4	4	5	17
66	4	4	4	4	16
67	3	2	3	3	11
68	4	4	4	4	16
69	4	3	3	4	14
70	4	4	3	4	15
71	4	4	4	4	16
72	2	4	3	3	12
73	4	4	3	4	15
74	4	4	4	4	16
75	4	5	5	4	18
76	4	4	3	4	15
77	4	4	4	4	16
78	4	2	3	2	11
79	4	5	4	4	17
80	4	4	3	3	14

RESPONDEN	ETIKA PELAYANAN TANGGUNG JAWAB				
	P1	P2	P3	P4	TOTAL
1	3	3	3	3	12
2	3	3	3	3	12
3	3	3	3	3	12
4	5	4	5	5	19
5	5	3	4	4	16
6	4	5	5	4	18
7	3	4	5	4	16
8	4	4	5	3	16
9	3	4	5	5	17
10	4	5	4	4	17
11	3	3	4	3	13
12	4	3	4	2	13
13	3	3	3	2	11
14	4	4	4	4	16
15	3	3	4	5	15
16	3	3	3	3	12
17	5	5	4	4	18
18	4	3	4	3	14
19	4	3	3	3	13
20	4	4	4	4	16
21	3	3	3	3	12
22	4	4	4	4	16
23	4	4	4	4	16
24	5	4	5	5	19
25	4	4	4	3	15
26	3	4	4	3	14
27	4	4	4	4	16
28	4	4	4	4	16
29	4	3	4	4	15
30	3	3	3	3	12
31	4	3	3	3	13
32	3	3	2	3	11
33	3	3	4	4	14
34	3	3	3	4	13
35	4	2	3	4	13
36	3	4	3	3	13
37	4	5	5	4	18
38	5	3	5	4	17
39	4	4	4	5	17

40	4	3	4	3	14
41	4	4	4	3	15
42	4	3	3	3	13
43	5	5	4	5	19
44	3	3	3	4	13
45	3	3	4	4	14
46	4	4	4	4	16
47	3	3	3	3	12
48	4	4	5	4	17
49	5	4	4	5	18
50	4	5	4	4	17
51	4	4	4	4	16
52	4	3	3	4	14
53	4	4	3	4	15
54	4	2	4	4	14
55	4	4	4	4	16
56	4	2	4	4	14
57	4	4	4	4	16
58	4	4	3	4	15
59	4	3	3	4	14
60	4	4	4	2	14
61	4	4	3	4	15
62	5	4	5	4	18
63	4	4	4	4	16
64	4	4	3	2	13
65	4	4	3	4	15
66	4	4	4	4	16
67	3	3	3	3	12
68	4	4	4	4	16
69	3	4	4	3	14
70	4	4	3	4	15
71	4	4	4	4	16
72	2	4	3	4	13
73	4	4	3	4	15
74	4	4	4	4	16
75	5	4	5	5	19
76	4	4	3	4	15
77	4	4	4	4	16
78	3	3	2	4	12
79	4	4	4	4	16
80	4	4	4	4	16

RESPONDEN	PENGUATAN HARGA					
	P1	P2	P3	P4	P5	TOTAL
1	4	3	4	4	4	19
2	3	3	3	4	4	17
3	4	4	4	3	4	19
4	5	5	5	5	5	25
5	4	4	5	5	4	22
6	5	5	4	4	5	23
7	5	4	4	4	5	22
8	3	4	4	4	5	20
9	5	5	3	4	4	21
10	4	4	4	5	5	22
11	3	4	4	3	4	18
12	4	3	2	4	5	18
13	4	4	2	3	4	17
14	4	4	4	4	5	21
15	4	5	5	4	4	22
16	3	3	3	4	3	16
17	5	4	5	5	5	24
18	4	4	4	3	4	19
19	3	3	3	3	3	15
20	4	4	3	3	4	18
21	3	3	4	3	4	17
22	3	4	4	5	5	21
23	5	5	5	4	5	24
24	3	5	5	5	5	23
25	3	4	4	3	5	19
26	4	5	5	3	5	22
27	4	4	4	4	4	20
28	4	4	4	4	4	20
29	4	4	3	4	4	19
30	5	5	5	5	5	25
31	4	4	4	3	4	19
32	5	4	3	4	5	21
33	3	4	3	3	4	17
34	3	3	3	3	3	15
35	2	4	4	4	4	18
36	5	5	5	4	5	24
37	5	5	5	5	5	25
38	5	5	4	4	4	22
39	4	5	5	4	5	23

40	4	3	3	4	5	19
41	3	4	3	3	4	17
42	5	3	3	5	5	21
43	5	5	5	4	4	23
44	4	3	3	3	4	17
45	3	3	3	4	4	17
46	4	4	3	4	5	20
47	4	4	4	4	5	21
48	5	5	5	4	4	23
49	4	5	4	4	4	21
50	4	4	3	4	5	20
51	4	4	4	4	4	20
52	4	4	3	3	4	18
53	4	4	4	4	4	20
54	4	4	4	4	4	20
55	4	4	4	4	4	20
56	4	3	4	4	4	19
57	4	4	4	4	4	20
58	4	3	4	4	4	19
59	4	4	4	4	4	20
60	4	3	4	4	4	19
61	4	4	4	4	4	20
62	5	4	5	5	5	24
63	4	3	4	4	3	18
64	4	3	4	4	4	19
65	4	4	4	3	3	18
66	4	4	4	4	5	21
67	4	2	2	3	3	14
68	4	3	4	4	4	19
69	3	4	4	4	4	19
70	4	4	4	4	4	20
71	4	4	4	4	4	20
72	4	3	4	3	4	18
73	4	4	4	4	3	19
74	4	4	3	4	4	19
75	5	5	5	5	5	25
76	4	4	4	4	4	20
77	4	4	4	4	4	20
78	4	4	4	4	3	19
79	4	3	4	4	4	19
80	4	3	3	4	3	17

LAMPIRAN 3: STATISTIK DESKRIPTIF

A. Statistik Deskriptif Responden

Jenis Kelamin

		Frequency	Percent	Valid Percent	Cumulative Percent
Valid	Laki-laki	30	37,5	37,5	37,5
	Perempuan	50	62,5	62,5	100,0
	Total	80	100,0	100,0	

Pekerjaan

		Frequency	Percent	Valid Percent	Cumulative Percent
Valid	Pelajar/Masiswa	35	43,75	43,75	43,75
	Pengusaha/wiraswasta	10	12,5	12,5	56,25
	Pegawai negeri/Swasta	20	25,00	25,00	100,00
	Ibu rumah tangga	5	6,25	6,25	
	Lain-lain	10	12,5	12,5	
	Total	80	100,0	100,0	

Penghasilan

		Frequency	Percent	Valid Percent	Cumulative Percent
Valid	< 2.000.000	14	17,5	17,5	17,5
	2.000.000 < 5.000.000	15	18,75	18,75	82,5
	5.000.000 < 8.000.000	10	12,5	12,5	100,00
	8.000.000 < 11.000.000	1	1,25	1,25	
	> 11.000.000	0	0	0	
	Lainnya	40	50,00	50,00	
	Total	80	100,00	100,00	

Umur

		Frequency	Percent	Valid Percent	Cumulative Percent
Valid	13-20 Tahun	20	25,00	25,00	25,00
	21-30 Tahun	35	43,75	43,75	75,00
	31-40 Tahun	20	25,00	25,00	100,00
	41-50 Tahun	5	6,25	6,25	
	> 50 Tahun	0	0	0	
	Total	80	100,0	100,0	

Jumlah Pengguna

		Frequency	Percent	Valid Percent	Cumulative Percent
Valid	3 Kali	30	37,5	37,5	37,5
	> 3 Kali	50	62,5	62,5	100,0
	Total	80	100,0	100,0	

Alasan Menggunakan Grab

		Frequency	Percent	Valid Percent	Cumulative Percent
Valid	Harga yang murah	55	68,75	68,75	68,75
	Nyaman	25	31,25	31,25	100,00
	Total	80	100,0	100,0	

B. Statistik Deskriptif Variabel

Descriptive Statistics

	N	Minimum	Maximum	Mean	Std. Deviation
Jujur	80	11,00	20,00	14,5250	1,94855
Sopan	80	11,00	19,00	15,2125	1,98535
Tanggung Jawab	80	11,00	19,00	14,9500	2,01827
Harga	80	14,00	25,00	19,9250	2,42234
Kepuasan Pelanggan	80	15,00	25,00	20,0875	2,67285
Valid N (listwise)	80				

Statistik Deskriptif Pernyataan

1. Kepuasan Pelanggan (Y)

Statistics

		Y1	Y2	Y3	Y4	Y5
N	Valid	80	80	80	80	80
	Missing	0	0	0	0	0
Mean		4,0375	4,1250	3,9375	4,0000	3,9875
Sum		323,00	330,00	315,00	320,00	319,00

Y.P1

		Frequency	Percent	Valid Percent	Cumulative Percent
Valid	Tidak Setuju	1	1,3	1,3	1,3
	Ragu-Ragu	15	18,8	18,8	20,0
	Setuju	44	55,0	55,0	75,0
	Sangat Setuju	20	25,0	25,0	100,0
	Total	80	100,0	100,0	

Y.P2

		Frequency	Percent	Valid Percent	Cumulative Percent
Valid	Ragu-Ragu	14	17,5	17,5	17,5
	Setuju	42	52,5	52,5	70,0
	Sangat Setuju	24	30,0	30,0	100,0
	Total	80	100,0	100,0	

Y.P3

		Frequency	Percent	Valid Percent	Cumulative Percent
Valid	Tidak Setuju	1	1,3	1,3	1,3
	Ragu-Ragu	25	31,3	31,3	32,5
	Setuju	32	40,0	40,0	72,5
	Sangat Setuju	22	27,5	27,5	100,0
	Total	80	100,0	100,0	

Y.P4

	Frequency	Percent	Valid Percent	Cumulative Percent
Valid Ragu-Ragu	21	26,3	26,3	26,3
Valid Setuju	38	47,5	47,5	73,8
Valid Sangat Setuju	21	26,3	26,3	100,0
Total	80	100,0	100,0	

Y.P5

	Frequency	Percent	Valid Percent	Cumulative Percent
Valid Tidak Setuju	1	1,3	1,3	1,3
Valid Ragu-Ragu	18	22,5	22,5	23,8
Valid Setuju	42	52,5	52,5	76,3
Valid Sangat Setuju	19	23,8	23,8	100,0
Total	80	100,0	100,0	

2. Etika Pelayanan Jujur (X1)**Statistics**

		X1.1	X1.2	X1.3	X1.4
N	Valid	80	80	80	80
	Missing	0	0	0	0
Mean		3,5750	3,6750	3,5750	3,7000
Sum		286,00	294,00	286,00	296,00

X1.P1

	Frequency	Percent	Valid Percent	Cumulative Percent
Valid Ragu-Ragu	40	50,0	50,0	50,0
Valid Setuju	34	42,5	42,5	92,5
Valid Sangat Setuju	6	7,5	7,5	100,0
Total	80	100,0	100,0	

X1.P2

	Frequency	Percent	Valid Percent	Cumulative Percent
Valid Ragu-Ragu	34	42,5	42,5	42,5
Valid Setuju	38	47,5	47,5	90,0
Valid Sangat Setuju	8	10,0	10,0	100,0
Total	80	100,0	100,0	

X1.P3

	Frequency	Percent	Valid Percent	Cumulative Percent
Valid Tidak Setuju	1	1,3	1,3	1,3
Valid Ragu-Ragu	38	47,5	47,5	48,8
Valid Setuju	35	43,8	43,8	92,5
Valid Sangat Setuju	6	7,5	7,5	100,0
Total	80	100,0	100,0	

X1.P4

	Frequency	Percent	Valid Percent	Cumulative Percent
Valid Tidak Setuju	2	2,5	2,5	2,5
Valid Ragu-Ragu	31	38,8	38,8	41,3
Valid Setuju	36	45,0	45,0	86,3
Valid Sangat Setuju	11	13,8	13,8	100,0
Total	80	100,0	100,0	

3. Etika Pelayanan Sopan (X2)**Statistics**

		X2.1	X2.2	X2.3	X2.4
N	Valid	80	80	80	80
	Missing	0	0	0	0
Mean		3,8375	3,8375	3,6875	3,8500
Sum		307,00	307,00	295,00	308,00

X2.P1

	Frequency	Percent	Valid Percent	Cumulative Percent
Tidak Setuju	1	1,3	1,3	1,3
Ragu-Ragu	13	16,3	16,3	17,5
Valid Setuju	64	80,0	80,0	97,5
Sangat Setuju	2	2,5	2,5	100,0
Total	80	100,0	100,0	

X2.P2

	Frequency	Percent	Valid Percent	Cumulative Percent
Tidak Setuju	4	5,0	5,0	5,0
Ragu-Ragu	14	17,5	17,5	22,5
Valid Setuju	53	66,3	66,3	88,8
Sangat Setuju	9	11,3	11,3	100,0
Total	80	100,0	100,0	

X2.P3

	Frequency	Percent	Valid Percent	Cumulative Percent
Tidak Setuju	2	2,5	2,5	2,5
Ragu-Ragu	31	38,8	38,8	41,3
Valid Setuju	37	46,3	46,3	87,5
Sangat Setuju	10	12,5	12,5	100,0
Total	80	100,0	100,0	

X2.P4

	Frequency	Percent	Valid Percent	Cumulative Percent
Tidak Setuju	3	3,8	3,8	3,8
Ragu-Ragu	22	27,5	27,5	31,3
Valid Setuju	39	48,8	48,8	80,0
Sangat Setuju	16	20,0	20,0	100,0
Total	80	100,0	100,0	

4. Etika Pelayanan Tanggung Jawab (X3)

Statistics

		X3.1	X3.2	X3.3	X3.4
N	Valid	80	80	80	80
	Missing	0	0	0	0
Mean		3,8125	3,6500	3,7500	3,7375
Sum		305,00	292,00	300,00	299,00

X3.P1

		Frequency	Percent	Valid Percent	Cumulative Percent
Valid	Tidak Setuju	1	1,3	1,3	1,3
	Ragu-Ragu	22	27,5	27,5	28,8
	Setuju	48	60,0	60,0	88,8
	Sangat Setuju	9	11,3	11,3	100,0
	Total	80	100,0	100,0	

X3.P2

		Frequency	Percent	Valid Percent	Cumulative Percent
Valid	Tidak Setuju	3	3,8	3,8	3,8
	Ragu-Ragu	28	35,0	35,0	38,8
	Setuju	43	53,8	53,8	92,5
	Sangat Setuju	6	7,5	7,5	100,0
	Total	80	100,0	100,0	

X3.P3

		Frequency	Percent	Valid Percent	Cumulative Percent
Valid	Tidak Setuju	2	2,5	2,5	2,5
	Ragu-Ragu	27	33,8	33,8	36,3
	Setuju	40	50,0	50,0	86,3
	Sangat Setuju	11	13,8	13,8	100,0
	Total	80	100,0	100,0	

X3.P4

	Frequency	Percent	Valid Percent	Cumulative Percent
Tidak Setuju	4	5,0	5,0	5,0
Ragu-Ragu	21	26,3	26,3	31,3
Valid Setuju	47	58,8	58,8	90,0
Sangat Setuju	8	10,0	10,0	100,0
Total	80	100,0	100,0	

5. Penguatan Harga (Moderating)**Statistics**

	M1	M2	M3	M4	M5
N Valid	80	80	80	80	80
Missing	0	0	0	0	0
Mean	4,0000	3,9250	3,8750	3,9125	4,2125
Sum	320,00	314,00	310,00	313,00	337,00

M.P1

	Frequency	Percent	Valid Percent	Cumulative Percent
Tidak Setuju	1	1,3	1,3	1,3
Ragu-Ragu	14	17,5	17,5	18,8
Valid Setuju	49	61,3	61,3	80,0
Sangat Setuju	16	20,0	20,0	100,0
Total	80	100,0	100,0	

M.P2

	Frequency	Percent	Valid Percent	Cumulative Percent
Tidak Setuju	1	1,3	1,3	1,3
Ragu-Ragu	20	25,0	25,0	26,3
Valid Setuju	43	53,8	53,8	80,0
Sangat Setuju	16	20,0	20,0	100,0
Total	80	100,0	100,0	

M.P3

	Frequency	Percent	Valid Percent	Cumulative Percent
Tidak Setuju	3	3,8	3,8	3,8
Ragu-Ragu	19	23,8	23,8	27,5
Valid Setuju	43	53,8	53,8	81,3
Sangat Setuju	15	18,8	18,8	100,0
Total	80	100,0	100,0	

M.P4

	Frequency	Percent	Valid Percent	Cumulative Percent
Ragu-Ragu	18	22,5	22,5	22,5
Valid Setuju	51	63,8	63,8	86,3
Sangat Setuju	11	13,8	13,8	100,0
Total	80	100,0	100,0	

M.P5

	Frequency	Percent	Valid Percent	Cumulative Percent
Ragu-Ragu	9	11,3	11,3	11,3
Valid Setuju	45	56,3	56,3	67,5
Sangat Setuju	26	32,5	32,5	100,0
Total	80	100,0	100,0	

LAMPIRAN 4: HASIL UJI VALIDITAS DAN REABILITAS

A. Etika Pelayanan Jujur (X1)

		Correlations				
		X1.1	X1.2	X1.3	X1.4	Jujur
X1.1	Pearson Correlation	1	,398**	,324**	,403**	,718**
	Sig. (2-tailed)		,000	,003	,000	,000
	N	80	80	80	80	80
X1.2	Pearson Correlation	,398**	1	,386**	,216	,674**
	Sig. (2-tailed)	,000		,000	,054	,000
	N	80	80	80	80	80
X1.3	Pearson Correlation	,324**	,386**	1	,523**	,766**
	Sig. (2-tailed)	,003	,000		,000	,000
	N	80	80	80	80	80
X1.4	Pearson Correlation	,403**	,216	,523**	1	,755**
	Sig. (2-tailed)	,000	,054	,000		,000
	N	80	80	80	80	80
Jujur	Pearson Correlation	,718**	,674**	,766**	,755**	1
	Sig. (2-tailed)	,000	,000	,000	,000	
	N	80	80	80	80	80

** . Correlation is significant at the 0.01 level (2-tailed).

Case Processing Summary

		N	%
Cases	Valid	80	100,0
	Excluded ^a	0	,0
	Total	80	100,0

a. Listwise deletion based on all variables in the procedure.

Reliability Statistics

Cronbach's Alpha	N of Items
,790	5

A. Etika Pelayanan Sopan (X2)

		Correlations				
		X2.1	X2.2	X2.3	X2.4	Sopan
X2.1	Pearson Correlation	1	,236*	,225*	,422**	,562**
	Sig. (2-tailed)		,035	,045	,000	,000
	N	80	80	80	80	80
X2.2	Pearson Correlation	,236*	1	,486**	,476**	,763**
	Sig. (2-tailed)	,035		,000	,000	,000
	N	80	80	80	80	80
X2.3	Pearson Correlation	,225*	,486**	1	,477**	,771**
	Sig. (2-tailed)	,045	,000		,000	,000
	N	80	80	80	80	80
X2.4	Pearson Correlation	,422**	,476**	,477**	1	,829**
	Sig. (2-tailed)	,000	,000	,000		,000
	N	80	80	80	80	80
Sopan	Pearson Correlation	,562**	,763**	,771**	,829**	1
	Sig. (2-tailed)	,000	,000	,000	,000	
	N	80	80	80	80	80

*. Correlation is significant at the 0.05 level (2-tailed).

** . Correlation is significant at the 0.01 level (2-tailed).

Case Processing Summary

		N	%
Cases	Valid	80	100,0
	Excluded ^a	0	,0
	Total	80	100,0

a. Listwise deletion based on all variables in the procedure.

Reliability Statistics

Cronbach's Alpha	N of Items
,720	4

A. Etika Pelayanan Tanggung Jawab (X3)

		Correlations				
		X3.1	X3.2	X3.3	X3.4	Tanggung Jawab
X3.1	Pearson Correlation	1	,344**	,475**	,394**	,739**
	Sig. (2-tailed)		,002	,000	,000	,000
	N	80	80	80	80	80
X3.2	Pearson Correlation	,344**	1	,415**	,308**	,700**
	Sig. (2-tailed)	,002		,000	,005	,000
	N	80	80	80	80	80
X3.3	Pearson Correlation	,475**	,415**	1	,391**	,784**
	Sig. (2-tailed)	,000	,000		,000	,000
	N	80	80	80	80	80
X3.4	Pearson Correlation	,394**	,308**	,391**	1	,718**
	Sig. (2-tailed)	,000	,005	,000		,000
	N	80	80	80	80	80
Tanggung Jawab	Pearson Correlation	,739**	,700**	,784**	,718**	1
	Sig. (2-tailed)	,000	,000	,000	,000	
	N	80	80	80	80	80

** . Correlation is significant at the 0.01 level (2-tailed).

Case Processing Summary

		N	%
Cases	Valid	80	100,0
	Excluded ^a	0	,0
	Total	80	100,0

a. Listwise deletion based on all variables in the procedure.

Reliability Statistics

Cronbach's Alpha	N of Items
,716	4

A. Harga (Z)

		Correlations					
		M1	M2	M3	M4	M5	Harga
M1	Pearson Correlation	1	,409**	,333**	,386**	,337**	,677**
	Sig. (2-tailed)		,000	,003	,000	,002	,000
	N	80	80	80	80	80	80
M2	Pearson Correlation	,409**	1	,600**	,283*	,434**	,772**
	Sig. (2-tailed)	,000		,000	,011	,000	,000
	N	80	80	80	80	80	80
M3	Pearson Correlation	,333**	,600**	1	,452**	,324**	,772**
	Sig. (2-tailed)	,003	,000		,000	,003	,000
	N	80	80	80	80	80	80
M4	Pearson Correlation	,386**	,283*	,452**	1	,452**	,693**
	Sig. (2-tailed)	,000	,011	,000		,000	,000
	N	80	80	80	80	80	80
M5	Pearson Correlation	,337**	,434**	,324**	,452**	1	,690**
	Sig. (2-tailed)	,002	,000	,003	,000		,000
	N	80	80	80	80	80	80
Harga	Pearson Correlation	,677**	,772**	,772**	,693**	,690**	1
	Sig. (2-tailed)	,000	,000	,000	,000	,000	
	N	80	80	80	80	80	80

** . Correlation is significant at the 0.01 level (2-tailed).

* . Correlation is significant at the 0.05 level (2-tailed).

Case Processing Summary

		N	%
Cases	Valid	80	100,0
	Excluded ^a	0	,0
	Total	80	100,0

a. Listwise deletion based on all variables in the procedure.

Reliability Statistics

Cronbach's Alpha	N of Items
,770	5

A. Kepuasan Pelanggan (Y)

		Correlations					Kepuasan Pelanggan
		Y1	Y2	Y3	Y4	Y5	
Y1	Pearson Correlation	1	,651**	,612**	,297**	,302**	,774**
	Sig. (2-tailed)		,000	,000	,007	,007	,000
	N	80	80	80	80	80	80
Y2	Pearson Correlation	,651**	1	,617**	,356**	,441**	,827**
	Sig. (2-tailed)	,000		,000	,001	,000	,000
	N	80	80	80	80	80	80
Y3	Pearson Correlation	,612**	,617**	1	,412**	,284*	,807**
	Sig. (2-tailed)	,000	,000		,000	,011	,000
	N	80	80	80	80	80	80
Y4	Pearson Correlation	,297**	,356**	,412**	1	,289**	,643**
	Sig. (2-tailed)	,007	,001	,000		,009	,000
	N	80	80	80	80	80	80
Y5	Pearson Correlation	,302**	,441**	,284*	,289**	1	,625**
	Sig. (2-tailed)	,007	,000	,011	,009		,000
	N	80	80	80	80	80	80
Kepuasan Pelanggan	Pearson Correlation	,774**	,827**	,807**	,643**	,625**	1
	Sig. (2-tailed)	,000	,000	,000	,000	,000	
	N	80	80	80	80	80	80

** . Correlation is significant at the 0.01 level (2-tailed).

* . Correlation is significant at the 0.05 level (2-tailed).

Case Processing Summary

		N	%
Cases	Valid	80	100,0
	Excluded ^a	0	,0
	Total	80	100,0

a. Listwise deletion based on all variables in the procedure.

Reliability Statistics

Cronbach's Alpha	N of Items
,786	5

LAMPIRAN 5: HASIL UJI ASUMSI KLASIK

A. Uji Normalitas

One-Sample Kolmogorov-Smirnov Test

		Unstandardized Residual
N		80
Normal Parameters ^{a,b}	Mean	,0000000
	Std. Deviation	1,70844939
	Absolute	,095
Most Extreme Differences	Positive	,095
	Negative	-,062
Kolmogorov-Smirnov Z		,848
Asymp. Sig. (2-tailed)		,469

a. Test distribution is Normal.

b. Calculated from data.

B. Uji Multikolinearitas

Coefficients^a

Model		Collinearity Statistics	
		Tolerance	VIF
1	Jujur	,473	2,112
	Sopan	,348	2,873
	Tanggung Jawab	,420	2,380
	Harga	,603	1,658

a. Dependent Variable: Kepuasan Pelanggan

C. Uji Heterokedastisitas

Coefficients^a

Model		Unstandardized Coefficients		Standardized Coefficients	T	Sig.
		B	Std. Error	Beta		
1	(Constant)	1,945	1,048		1,855	,068
	Jujur	,018	,089	,032	,199	,843
	Sopan	-,025	,104	-,047	-,244	,808
	Tanggung Jawab	-,033	,085	-,062	-,381	,704

a. Dependent Variable: AbsUt

LAMPIRAN 6 : HASIL UJI REGRESI BERGANDA

A. Hasil Uji Koefisien Determinasi (R^2)

Model Summary

Model	R	R Square	Adjusted R Square	Std. Error of the Estimate
1	,747 ^a	,558	,541	1,81089

a. Predictors: (Constant), Tanggung Jawab, Jujur, Sopan

B. Hasil Uji Simultan (Uji F)

ANOVA^a

Model		Sum of Squares	Df	Mean Square	F	Sig.
1	Regression	315,160	3	105,053	32,035	,000 ^b
	Residual	249,228	76	3,279		
	Total	564,388	79			

a. Dependent Variable: Kepuasan Pelanggan

b. Predictors: (Constant), Tanggung Jawab, Jujur, Sopan

C. Hasil Uji Parsial (Uji T)

Coefficients^a

Model		Unstandardized Coefficients		Standardized Coefficients	T	Sig.
		B	Std. Error	Beta		
1	(Constant)	3,016	1,760		1,714	,091
	Jujur	,459	,149	,335	3,080	,003
	Sopan	,384	,174	,285	2,207	,030
	Tanggung Jawab	,305	,143	,231	2,133	,036

a. Dependent Variable: Kepuasan Pelanggan

LAMPIRAN 7 : HASIL UJI REGRESI MODERASI (NILAI SELISIH MUTLAK)

A. Hasil Uji Koefisien Determinasi (R^2)

Model Summary

Model	R	R Square	Adjusted R Square	Std. Error of the Estimate
1	,856 ^a	,734	,708	1,44525

a. Predictors: (Constant), X3_M, Zscore: Harga, X1_M, Zscore: Jujur, X2_M, Zscore: Tanggung Jawab, Zscore: Sopan

B. Hasil Uji Simultan (Uji F)

ANOVA^a

Model		Sum of Squares	df	Mean Square	F	Sig.
1	Regression	413,997	7	59,142	28,315	,000 ^b
	Residual	150,391	72	2,089		
	Total	564,388	79			

a. Dependent Variable: Kepuasan Pelanggan

b. Predictors: (Constant), X3_M, Zscore: Harga, X1_M, Zscore: Jujur, X2_M, Zscore: Tanggung Jawab, Zscore: Sopan

C. Hasil Uji Parsial (Uji T)

Coefficients^a

Model		Unstandardized Coefficients		Standardized Coefficients	t	Sig.
		B	Std. Error	Beta		
1	(Constant)	18,448	,313		58,862	,000
	Zscore: Jujur	,665	,239	,249	2,779	,007
	Zscore: Sopan	,813	,281	,304	2,895	,005
	Zscore: Tanggung Jawab	,835	,275	,312	3,036	,003
	Zscore: Harga	,375	,226	,140	1,658	,102
	X1_M	,787	,348	,173	2,261	,027
	X2_M	,710	,345	,169	2,055	,044
	X3_M	,715	,324	,168	2,206	,031

a. Dependent Variable: Kepuasan Pelanggan

LAMPIRAN 8: KUESIONER

PENGARUH ETIKA PELAYANAN ISLAM TERHADAP KEPUASAN PELANGGAN DENGAN PENGUATAN TARIF TRANSPORTASI JASA GRAB DI KOTA MAKASSAR

Assalamualaikum Wr. Wb.

Saudara/saudari yang saya hormati, saya mahasiswa Universitas Islam Negeri Alauddin Makassar sedang melakukan penelitian pada pelanggan yang menggunakan jasa Transportasi Grab. Penelitian yang saya lakukan berjudul **“Pengaruh Etika Pelayanan Islam Terhadap Kepuasan Pelanggan Dengan Penguatan Tarif Transportasi Jasa Grab Di Kota Makassar”**. Penelitian ini merupakan rancangan dalam pembuatan skripsi.

Saya memohon kesediaan saudara/saudari untuk meluangkan waktu sejenak guna mengisi angket ini. Saya berharap saudara/saudari menjawab dengan leluasa, sesuai dengan apa yang saudara/saudari rasakan, lakukan dan alami, saya menjamin kerahasiaan semua data saudara/saudari. Kesediaan saudara/saudari mengisi angket ini adalah bantuan yang tak ternilai bagi saya, karena tanpa kesediaan saudara/saudari dalam mengisi kuesioner penelitian ini, penelitian ini tidak dapat berjalan dengan lancar. Akhirnya saya sampaikan terimakasih atas kerjasamanya.

Wassalamualaikum Wr. Wb.

Identitas Responden

1. Jenis Kelamin

Laki-Laki

Perempuan

2. Pekerjaan

Pelajar/Mahasiswa

Pengusaha/Wiraswasta

Pegawai Negeri/Swasta

Ibu Rumah Tangga

Lain-Lain

3. Penghasilan/bulan

- < 2.000.000 5.000.000 < 8.000.000
 2.000.000 < 5.000.000 8.000.000 < 11.000.000
 > 11.000.000 Lainnya

4. Umur

- 13-20 Tahun 31-40 Tahun lebih dari 50 tahun
 21-30 Tahun 41-50 Tahun

5. Berapa Kali Anda Menggunakan Grab Dalam Seminggu?

- a. 3 kali
 b. Lebih dari 3 kali

6. Apakah Alasan Anda Menggunakan Grab?

- a. Harga yang murah
 b. Nyaman

Petunjuk Pengisian

Berilah tanda centang (✓) pada kolom jawaban yang sesuai dengan pendapat anda. Anda hanya dapat memilih satu jawaban untuk satu pertanyaan. Tidak boleh ada nomor yang tidak terjawab. Keterangan pilihan jawaban adalah sebagai berikut:

1. SS : Sangat Setuju 4. TS : Tidak Setuju
 2. S : Setuju 5. STS : Sangat Tidak Setuju
 3. R : Ragu-Ragu

A. Pernyataan tentang Kepuasan Pelanggan

NO	PERNYATAAN	JAWABAN				
		STS	TS	N/R	S	SS
1.	Grab transportasi yang nyaman dan bermanfaat					
2.	Grab mudah dijumpai pada jadwal waktu kapan pun					
3.	Grab mudah dijumpai dibandingkan dengan transportasi umum yang lain karena ketersediaan aplikasinya					
4.	Saya senang akan keputusan memilih Grab sebagai transportasi umum yang saya gunakan sekarang					

5.	Secara keseluruhan, saya puas dengan pelayanan yang diberikan Grab					
----	--	--	--	--	--	--

A. Pernyataan tentang Etika Pelayanan Jujur

NO.	PERNYATAAN	JAWABAN				
		STS	TS	N/R	S	S S
1.	Driver Grab melaksanakan dalam bentuk aturan dengan baik					
2.	Driver Grab memudahkan dalam melakukan pembiayaan/transaksi					
3.	Driver Grab selalu tepat dalam penyelesaian waktunya					
4.	Setiap perkataan driver grab selalu jujur kepada para penumpang					

B. Pernyataan tentang Etika Pelayanan Sopan

NO	PERNYATAAN	JAWABAN				
		STS	TS	N/ R	S	SS
1.	Driver Grab bertutur kata dengan baik dalam memberikan pelayanan kepada para penumpang					
2.	Tampilan Driver Grab dalam bertugas menggunakan pakaian yang selalu tampil dalam keadaan rapi, bersih, dan sopan					
3.	Driver Grab sopan dalam memberikan pelayanan kepada para penumpang					

4.	Driver Grab murah senyum kepada para penumpang					
----	--	--	--	--	--	--

A. Pernyataan tentang Etika Pelayanan Tanggung Jawab

NO.	PERNYATAAN	JAWABAN				
		STS	TS	N/R	S	SS
1.	Driver grab memberikan kemudahan terhadap pelanggan dalam melakukan transaksi					
2.	Setiap keluhan pelanggan selalu ditanggapi dengan baik oleh Driver grab					
3.	Driver grab menangani transaksi secara cepat dan tepat					
4.	Driver grab memberikan pelayanan secara transparan					

B. Pernyataan tentang Harga

NO.	PERNYATAAN	JAWABAN				
		STS	TS	N/R	S	SS
1.	Harga transportasi grab murah dibanding transportasi umum yang lain					
2.	Harga Grab terjangkau oleh pelanggan					
3.	Harga Grab sesuai dengan kualitasnya					
4.	Harganya sesuai dengan pelanggan inginkan					
5.	Perusahaan grab memberikan harga menarik yaitu diskon atau potongan harga					

DAFTAR RIWAYAT HIDUP



Penulis bernama lengkap Nur Musfirah, lahir di Ujung Pandang, Kelurahan Lembo, Kecamatan Tallo, pada tanggal 9 Februari 1996 di Kota Makassar. Merupakan anak kedua dari tiga bersaudara yang lahir dari pasangan Drs. H. Muchtar S dan Hj. Nursiah.

Penulis menempuh pendidikan formal di SD Impres Barayya 1 dan lulus pada tahun 2008. Kemudian di tahun yang sama melanjutkan pendidikan sekolah menengah pertama di SMPN 4 Makassar dan lulus pada tahun 2011. Setelah itu melanjutkan pendidikan sekolah menengah atas di SMAN 4 Makassar yang dan lulus pada tahun 2014. *Alhamdulillah* pada tahun yang penulis tercatat sebagai mahasiswa di Universitas Islam Negeri (UIN) Alauddin Makassar pada Fakultas Ekonomi dan Bisnis Islam Jurusan Ekonomi Islam.

Pada tahun 2018 bulan Maret sampai Mei, penulis mengikuti Kuliah Kerja Nyata (KKN) Di Kabupaten Gowa Kecamatan Bontolempangan dan penulis pernah aktif organisasi di Forum Kajian Ekonomi Syariah (FORKEIS) UIN Alauddin Makassar.