

**PENGARUH INVESTASI DAN BELANJA PEMERINTAH TERHADAP
PERTUMBUHAN EKONOMI KOTA MAKASSAR
TAHUN 2005-2014**



SKRIPSI

Diajukan untuk Memenuhi Salah Satu Syarat Meraih Gelar Sarjana Ekonomi
Jurusan Ilmu Ekonomi pada Fakultas Ekonomi dan Bisnis Islam
Universitas Islam Negeri Alauddin Makassar

UNIVERSITAS ISLAM NEGERI
oleh:

M U L Y A D I
NIM. 10700111047
M A K A S S A R

**JURUSAN ILMU EKONOMI
FAKULTAS EKONOMI DAN BISNIS ISLAM
UNIVERSITAS ISLAM NEGERI ALAUDDIN
MAKASSAR**

2017

SURAT PERNYATAAN KEASLIAN SKRIPSI

Mahasiswa yang bertanda tangan di bawah ini

Nama : MULYADI
NIM : 10700111047
Tempat/Tanggal Lahir : Laikang, 15 Agustus 1993
Jurusan : Ilmu Ekonomi
Fakultas : Ekonomi dan Bisnis Islam
Alamat : Desa Laikang, Kec. Ma'rang Kab. Pangkajene dan Kepulauan
Judul : Pengaruh investasi dan belanja pemerintah terhadap pertumbuhan ekonomi kota Makassar periode 2005-2014

Menyatakan dengan sesungguhnya dan penuh kesadaran bahwa Skripsi ini adalah hasil karya sendiri. Jika di kemudian hari terbukti bahwa karya ini merupakan duplikat, tiruan, plagiat, atau dibuat oleh orang lain, sebahagian atau seluruhnya, maka skripsi dan gelar yang diperoleh karenanya batal demi hukum.

Demikian surat pernyataan ini saya buat dengan sebenarnya.

ALAUDDIN
M A K A S S A R

Makassar, 15 Desember 2017

Menyusun,

MULYADI
NIM: 10700111047

PENGESAHAN SKRIPSI

Skripsi berjudul **“Pengaruh Investasi Dan Belanja Pemerintah Terhadap Pertumbuhan Ekonomi Di Kota Makassar Periode 2005-2014”**, yang disusun oleh **Mulyadi**, NIM : 10700111047, Mahasiswa Jurusan Ilmu Ekonomi pada Fakultas Ekonomi dan Bisnis Islam UIN Alauddin Makassar, telah diuji dan dipertahankan dalam sidang Munaqasyah yang diselenggarakan pada tanggal 28 November 2017, bertepatan dengan 9 Rabi’ul-Awwal 1439 H, dan dinyatakan telah dapat diterima sebagai salah satu syarat untuk memperoleh gelar Sarjana Ekonomi pada Fakultas Ekonomi dan Bisnis Islam Jurusan Ilmu Ekonomi.

Makassar, 28 November 2017


9 Rabi’ul-Awwal 1439 H

DEWAN PENGUJI

Ketua	: Prof. Dr. H. Muslimin Kara, M.Ag.	(.....)
Sekretaris	: Dr. H. Abd. Wahab, SE., M.Si.	(.....)
Penguji I	: Dr. Syaharuddin, M.Ag.	(.....)
Penguji II	: Dr. Mudassir, SE., MM.Ak.	(.....)
Pembimbing I	: Prof. Dr. H. Ambo Asse, M.Ag.	(.....)
Pembimbing II	: Abdul Rahman., S.Pd., M.Si	(.....)

Diketahui Oleh:

Dekan Fakultas Ekonomi dan Bisnis Islam,
UIN Alauddin Makassar


Prof. Dr. H. Ambo Asse, M.Ag
NIP. 19580221 198703 1 002

DAFTAR ISI

JUDUL.....	i
PERNYATAAN KEASLIAN SKRIPSI.....	ii
PERSETUJUAN SKRIPSI.....	iii
KATA PENGANTAR.....	iv
DAFTAR ISI.....	vii
DAFTAR TABEL.....	ix
DAFTAR GAMBAR.....	xi
ABSTRAK.....	xii
BAB I PENDAHULUAN.....	1
A. Latar Belakang.....	1
B. Rumusan Masalah.....	10
C. Tujuan Penelitian.....	10
D. Kegunaan Penelitian.....	11
BAB II TINJAUAN TEORITIS.....	12
A. Konsep Pertumbuhan Ekonomi.....	12
B. Investasi.....	22
C. Penanaman Modal.....	24
D. Penanaman Modal Dalam Negeri.....	26
E. Penanaman Modal Asing.....	30
F. Belanja Pemerintah.....	34
G. Hubungan antar variable.....	35
H. Penelitian Terdahulu.....	38
I. Kerangka Pikir.....	42
J. Hipotesis.....	43
BAB III METODOLOGI PENELITIAN.....	45
A. Jenis dan Lokasi Penelitian.....	45
B. Jenis dan Sumber Data.....	45
C. Teknik Pengumpulan Data.....	45
D. Definisi Operasional Variabel.....	46
E. Teknik Analisis Data.....	47
F. Asumsi Klasik.....	48
G. Pengujian Hipotesis.....	51

BAB IV HASIL DAN PEMBAHASAN.....	54
A. Gambar Umum Kota Makassar.....	54
B. Pertumbuhan Ekonomi Kota Makassar.....	57
C. Perkembangan Investasi Kota Makassar.....	58
D. Perkembangan Belanja Pemerintah Kota Makassar.....	60
E. Hasil Uji Asumsi klasik.....	61
F. Pengujian Hipotesis.....	64
G. Pembahasan Variabel Penelitian.....	69
1. Variabel penanaman modal dalam negeri.....	69
2. Variabel penanaman modal asing.....	70
3. Variabel belanja pemerintah.....	72
 BAB V PENUTUP.....	 74
A. Kesimpulan.....	74
B. Saran.....	74
 DAFTAR PUSTAKA	 75
LAMPIRAN.....	77



KATA PENGANTAR

بِسْمِ اللَّهِ الرَّحْمَنِ الرَّحِيمِ

Puji syukur kehadiran Allah swt. yang telah melimpahkan rahmat dan hidayahnya sehingga penulisan skripsi dengan judul “Pengaruh investasi dan belanja pemerintah terhadap pertumbuhan ekonomi kota Makassar periode 2005-2014”, dapat terselesaikan. Penulisan skripsi ini merupakan salah satu syarat dalam menyelesaikan Program Sarjana Strata S1 Universitas Islam Negeri Alauddin Makassar.

Skripsi ini tidak akan terwujud tanpa adanya bantuan dan dukungan dari berbagai pihak. Pada kesempatan ini penulis mengucapkan terima kasih kepada semua pihak yang telah memberikan bantuan dan andil dari mereka semua, baik materil maupun moril. Untuk itu, terima kasih yang tak terhingga kepada:

1. Bapak Prof. Dr. H. Musafir Pababbari, M.Si. Selaku Rektor UIN Alauddin Makassar dan para Pembantu Rektor serta seluruh jajarannya yang senantiasa mencurahkan dedikasinya dengan penuh keikhlasan dalam rangka pengembangan mutu dan kualitas UIN Alauddin Makassar.
2. Bapak Prof. Dr. H. Ambo Asse M. Ag., selaku Dekan Fakultas Ekonomi dan Bisnis Islam. Serta para dosen Fakultas Ekonomi dan Bisnis Islam.
3. Bapak Dr. Siradjuddin, SE., M. Si. selaku Ketua Jurusan Ilmu Ekonomi. Serta Sekretaris jurusan Ilmu Ekonomi Fakultas Ekonomi dan Bisnis Islam atas segala motivasi, bantuan dan bimbingannya selama ini.
4. Bapak Prof. Dr. H. Ambo Asse M. Ag. Selaku Dosen Pembimbing I yang banyak memberi pengarahan dan bimbingan kepada penulis hingga selesainya Skripsi ini.

5. Bapak Abdul Rahman, S.pd., M.Si. Selaku dosen pembimbing II yang banyak memberi pengarahan dan bimbingan kepada penulis hingga selesainya Skripsi ini.
6. Seluruh tenaga Dosen dan Staf khususnya di Fakultas Ekonomi dan Bisnis Islam UIN Alauddin Makassar yang telah membantu penulis selama proses perkuliahan dan pengurusan berkas dengan ikhlas membantu dan mengamalkan ilmunya kepada penulis.
7. Kedua orang tuaku, Ibunda Setti dan Ayahanda Pae serta ke 3 saudaraku, Muh arsyad, Muh irwan dan Sri utami yang telah mendukungku, menyekolahkanku hingga pendidikan tinggi, atas curahan kasih sayang, untaian doa dan motivasi yang tiada henti dalam menyertai langkah dalam mendapati jenjang pendidikan hingga bisa menyelesaikan pendidikan sarjana di Fakultas Ekonomi dan Bisnis Islam, Universitas Islam Negeri Alauddin Makassar.. Terima kasih atas semua yang telah engkau berikan.
8. Rekan-rekan dan saudara(ri) seperjuangan Ilmu Ekonomi angkatan 2011 khususnya kelompok ekonomi 3,4 yakni Sapriyadi, Muhammad Rasyidin Ismail, Riswan, Muflihul Khair, Sulferi, Supriadi, Wahyudin Arfah, Risno Muliadi, Nurdianto, Rahmat, Dzulkifli, Nur Qadri Sidratullah, Wahid Ginanjar, Rohandi S, Suhufi Akbar, Risma Damayanti, Nurlina, Nurhidayanti, Mursidah, Nuraeni, Sitti Nurnia, Risnawati, Sahriani, Zakiyah tauri, Sukria Ningsih, Sahri Bulandari dan yang tak dapat disebutkan satu persatu. Terima kasih atas setiap

dukungan, inspirasi, motivasi dan momen-momen yang berkesan yang telah kalian berikan.

9. Teman KKN Reguler Angkatan 50 Kecamatan Bontoramba Kabupaten Jeneponto yang telah memberikan semangat, mengajarkan arti kedewasaan, tanggung jawab serta saran-saran yang bermanfaat hingga skripsi ini dapat terselesaikan.
10. Sahabat, teman dan semua pihak yang telah memberikan bantuan dalam penyelesaian skripsi ini yang tidak bisa penulis sebutkan namanya secara satu persatu.

Akhir kata, teriring harapan semoga skripsi ini dapat bermanfaat. Oleh karenanya segala kritik dan saran atas skripsi tentunya akan sangat bermanfaat untuk penyempurnaan selanjutnya.



Makassar, 15 desember 2017
UNIVERSITAS ISLAM NEGERI
ALAUDDIN
M A K A S S M U L Y A D I
NIM. 10700111047

DAFTAR ISI

JUDUL.....	i
PERNYATAAN KEASLIAN SKRIPSI.....	ii
PERSETUJUAN SKRIPSI.....	iii
KATA PENGANTAR.....	iv
DAFTAR ISI.....	vii
DAFTAR TABEL.....	ix
DAFTAR GAMBAR.....	xi
ABSTRAK.....	xii
BAB I PENDAHULUAN.....	1
A. Latar Belakang.....	1
B. Rumusan Masalah.....	10
C. Tujuan Penelitian.....	10
D. Kegunaan Penelitian.....	11
BAB II TINJAUAN TEORITIS.....	12
A. Konsep Pertumbuhan Ekonomi.....	12
B. Investasi.....	22
C. Penanaman Modal.....	24
D. Penanaman Modal Dalam Negeri.....	26
E. Penanaman Modal Asing.....	30
F. Belanja Pemerintah.....	34
G. Hubungan antar variable.....	35
H. Penelitian Terdahulu.....	38
I. Kerangka Pikir.....	42
J. Hipotesis.....	43
BAB III METODOLOGI PENELITIAN.....	45
A. Jenis dan Lokasi Penelitian.....	45
B. Jenis dan Sumber Data.....	45
C. Teknik Pengumpulan Data.....	45
D. Definisi Operasional Variabel.....	46
E. Teknik Analisis Data.....	47
F. Asumsi Klasik.....	48
G. Pengujian Hipotesis.....	51

BAB IV HASIL DAN PEMBAHASAN.....	54
A. Gambar Umum Kota Makassar.....	54
B. Pertumbuhan Ekonomi Kota Makassar.....	57
C. Perkembangan Investasi Kota Makassar.....	58
D. Perkembangan Belanja Pemerintah Kota Makassar.....	60
E. Hasil Uji Asumsi klasik.....	61
F. Pengujian Hipotesis.....	64
G. Pembahasan Variabel Penelitian.....	69
1. Variabel penanaman modal dalam negeri.....	69
2. Variabel penanaman modal asing.....	70
3. Variabel belanja pemerintah.....	72
 BAB V PENUTUP.....	 74
A. Kesimpulan.....	74
B. Saran.....	74
 DAFTAR PUSTAKA	 75
LAMPIRAN.....	77



DAFTAR TABEL

Tabel 1.1 Pertumbuhan Ekonomi Atas Dasar Harga Konstan 2000 Kota Makassar Tahun 2005-2014	4
Tabel 1.2 Realisasi PMDN Kota Makassar Periode 2005-2014.....	5
Tabel 1.3 Realisasi PMA Kota Makassar Periode 2005-2014.....	8
Tabel 1.4 Realisasi Belanja Pemerintah Kota Makassar Menurut Jenis Pengeluaran Periode 2005-2014.....	9
Tabel 2.1 Ringkasan Penelitian-Penelitian Terdahulu.....	40
Tabel 3.1 Klasifikasi Nilai DW Untuk Autokorelasi.....	48
Tabel 4.1 Luas Wilayah Kota Makassar Diperinci Menurut Kecamatan	54
Tabel 4.2 Jumlah Penduduk Menurut Kecamatan Kota Makassar Tahun 2014.....	55
Tabel 4.3 Pertumbuhan Ekonomi Atas Dasar Harga Konstan 2000 Kota Makassar Tahun 2005-2014	57
Tabel 4.4 Realisasi Investasi Kota Makassar Periode 2005-2014	57
Tabel 4.5 Realisasi Belnja Pemerintah Kota Makassar Menurut Jenis Pengeluaran Periode 2005-2014.....	58
Tabel 4.6 Hasil Uji Autokorelasi	59
Tabel 4.7 Model <i>Summary</i>	62
Tabel 4.8 <i>Annova</i>	63
Tabel 4.9 <i>Coeffisient</i>	64

DAFTAR GAMBAR

Gambar 3.1 Kerangka Pikir	31
Gambar 4.1 <i>Scatterplot</i>	60
Gambar 4.2 <i>Histogram</i>	61
Gambar 4.3 Uji Normal plot	62



ABSTRAK

Nama Penyusun : Mulyadi
NIM : 10700111047
**Judul Skripsi : Pengaruh Investasi dan Belanja Pemerintah Terhadap
Pertumbuhan Ekonomi Kota Makassar Tahun 2005-
2014**

Penelitian ini bertujuan untuk menganalisis pengaruh Penanaman Modal Dalam Negeri (PMDN), Penanaman Modal Asing (PMA), dan Belanja Pemerintah terhadap Pertumbuhan Ekonomi yang diproyeksikan dalam Produk Domestik Regional Bruto (PDRB) Kota Makassar selama kurun waktu 2005-2014.

Metode penelitian yang digunakan dalam penelitian ini adalah metode kuantitatif dengan menggunakan data sekunder yang diperoleh dari Badan Pusat Statistik (BPS) Kota Makassar. Teknik analisis menggunakan analisis regresi linier berganda dengan menggunakan data runtun waktu 10 tahun dengan bantuan program SPSS.

Hasil dari penelitian ini menunjukkan bahwa Penanaman Modal Dalam Negeri (PMDN) tidak memberikan pengaruh yang signifikan terhadap Produk Domestik Regional Bruto. Penanaman Modal Asing (PMA) dan Belanja Pemerintah mampu memberikan pengaruh yang signifikan terhadap Produk Domestik Regional Bruto (PDRB) Kota Makassar.

Sebagai upaya dalam meningkatkan PDRB Kota Makassar, maka diperlukan kebijakan menciptakan iklim investasi yang kondusif guna merangsang kegiatan ekonomi yang lebih baik sehingga tercapai pertumbuhan ekonomi dan peningkatan kesejahteraan masyarakat.

Kata Kunci: Pertumbuhan Ekonomi, Produk Domestik Regional Bruto (PDRB), Penanaman Modal Dalam Negeri (PMDN), Penanaman Modal Asing (PMA), Belanja Pemerintah.

BAB I

PENDAHULUAN

A. Latar Belakang

Pembangunan pada dasarnya merupakan proses multidimensial yang meliputi perubahan struktur sosial, perubahan dalam sikap hidup masyarakat dan perubahan dalam kelembagaan (institusi) nasional. Pembangunan juga meliputi perubahan dalam tingkat pertumbuhan ekonomi, pengurangan ketimpangan pendapatan, modal dan pemberantasan kemiskinan. Untuk mencapai sasaran yang diinginkan, maka pembangunan suatu negara dapat diarahkan pada tiga hal pokok yaitu: meningkatkan ketersediaan dan distribusi kebutuhan pokok bagi masyarakat, meningkatkan standar hidup masyarakat dan meningkatkan kemampuan masyarakat dalam mengakses baik kegiatan ekonomi maupun kegiatan sosial dalam kehidupannya.¹

Salah satu indikator untuk mengukur keberhasilan pembangunan dalam suatu negara adalah pertumbuhan ekonomi. Pertumbuhan itu sendiri dapat diartikan sebagai gambaran mengenai dampak dari kebijakan-kebijakan pemerintah yang dilaksanakan dalam bidang ekonomi. Masalah pertumbuhan ekonomi dapat dipandang sebagai masalah makro ekonomi dalam jangka panjang. Dari satu periode ke periode lainnya kemampuan suatu negara untuk menghasilkan barang dan jasa akan meningkat. Kemampuan yang meningkat ini disebabkan

¹Todaro M. P. *Pembangunan Ekonomi di Dunia Ketiga*. (Jakarta. Erlangga Edisi Kedelapan : 2004), h. 213

karena faktor-faktor produksi mengalami penambahan dalam jumlah dan kualitasnya.²

Ada tiga faktor atau komponen utama dalam pertumbuhan ekonomi dari setiap bangsa. Ketiga faktor tersebut adalah: (1) akumulasi modal, yang meliputi semua bentuk atau jenis investasi baru yang ditanamkan pada tanah, peralatan fisik, dan modal atau sumber daya manusia (2) pertumbuhan penduduk, yang pada akhirnya akan memperbanyak jumlah angkatan kerja, dan (3) kemajuan teknologi.³

Dalam hal untuk meningkatkan pendapatan di Kota Makassar dibutuhkan peran serta sektor swasta sebagai modal untuk membangun daerah ini. Sebagai pedoman perencanaan guna meningkatkan pembangunan di Kota Makassar pemerintah harus menggunakan metode pembangunan dari bawah keatas agar pembangunan ekonomi di daerah ini bisa berkelanjutan dan sesuai dengan harapan kita semua. Sebagai salah satu negara yang sedang berkembang, Indonesia tidak lepas dari berbagai hambatan dan tantangan dalam pembangunan. Masalah kemiskinan, rendahnya modal, rendahnya kualitas sumber daya manusia adalah beberapa contoh masalah pembangunan yang harus segera diatasi, termasuk masalah keamanan dan politik yang belum stabil. Dalam kaca mata ekonomi, salah satu cara untuk mengatasi berbagai masalah tersebut adalah dengan mengupayakan peningkatan pertumbuhan ekonomi.

²Sadono Sukirno. *Makroekonomi Modern: Perkembangan Pemikiran Dari Klasik Hingga Keynesian Baru* (Raja Grafindo Pustaka 2000), h. 9

³Todaro M. P. *Pembangunan Ekonomi di Dunia Ketiga* (Jakarta, Erlangga Edisi Kedelapan : 2004), h. 92

Pertumbuhan ekonomi merupakan suatu gambaran yang nyata dari dampak suatu kebijakan pembangunan ekonomi. Pertumbuhan tersebut dimaksudkan sebagai laju pertumbuhan yang terbentuk dari berbagai macam sektor ekonomi yang secara tidak langsung menggambarkan tingkat perubahan ekonomi. Bagi daerah, ini merupakan suatu indikator yang penting untuk mengetahui keberhasilan pembangunan dan berguna untuk menentukan arah kebijakan pembangunan di masa yang akan datang. Pembangunan daerah merupakan bagian integral dan sebagai penjabaran dari pembangunan nasional dalam rangka pencapaian sasaran pembangunan yang disesuaikan dengan potensi, aspirasi, dan permasalahan pembangunan di daerah. Pembangunan daerah diharapkan dapat memotivasi peningkatan kreatifitas dan inisiatif untuk dapat lebih menggali dan mengembangkan potensi-potensi yang dimiliki oleh tiap-tiap daerah, dan dilaksanakan secara terpadu, serasi, terarah, agar pembangunan di tiap daerah dapat benar-benar sesuai dengan prioritas dan potensi daerahnya.⁴ Idealnya, setiap proses pembangunan termasuk di daerah didasarkan atas kemampuan sendiri *self reliant development* dengan mengoptimalkan semua potensi sumber daya yang dimiliki. Namun keinginan seperti itu sangat sulit diwujudkan. Kondisi objektif menunjukkan bahwa daerah-daerah biasanya mengalami kesulitan dalam membangun perekonomian karena keterbatasan sumber daya manusia, keterbelakangan teknologi dan kekurangan modal.

⁴Satrio Nugroho. *Analisis Faktor-Faktor yang Mempengaruhi Perkembangan PMA dan PMDN di Jawa Tengah Periode 1986-2000*. Skripsi (Semarang: FE Undip. 2002), h. 76

Pertumbuhan ekonomi merupakan tingkat pertambahan dari pendapatan nasional. Dengan demikian, pertumbuhan ekonomi merupakan sebagai proses kenaikan output per kapita dalam jangka panjang dan merupakan ukuran keberhasilan pembangunan.⁵

Tabel 1.1 Pertumbuhan Ekonomi Atas Dasar Harga Konstan 2000 Kota Makassar Tahun 2005-2014

Tahun	PDRB (Juta Rp)	Pertumbuhan Ekonomi (%)
2005	10.492.540	-
2006	11.341.848	8,09
2007	12.261.538	8,11
2008	13.551.827	10,52
2009	14.798.187	9,20
2010	16.252.451	9,83
2011	17.820.697	9,65
2012	19.582.060	9,88
2013	21.327.227	8,91
2014	22.903.625	7,36

Sumber: Badan Pusat Statistik (BPS) Kota Makassar tahun 2016.

Tabel 1.1 menjelaskan bahwa pertumbuhan ekonomi Kota Makassar periode 2005-2014 berfluktuasi namun mengalami peningkatan dengan rata-rata pertumbuhan ekonomi 9,12 %, dimana peningkatan tertinggi pertumbuhan ekonomi berada pada periode 2008 sebesar 10,52 % dan penurunan terendah berada pada periode 2005 sebesar 7,23 %.

Pesatnya aliran modal merupakan kesempatan yang bagus guna memperoleh pembiayaan pembangunan ekonomi. Dimana pembangunan ekonomi yang sedang dijalankan oleh pemerintah Kota Makassar merupakan suatu usaha berkelanjutan yang diharapkan dapat mewujudkan masyarakat yang adil dan

⁵Boediono.*Teori Pertumbuhan Ekonomi: Seri Sinopsis Pengantar Ilmu Ekonomi No. 4.* (Yogyakarta: BPFU UGM. 1999), h. 87

makmur sesuai dengan Pancasila dan UUD 1945, Sehingga untuk dapat mencapai tujuan itu maka pembangunan nasional dipusatkan pada pertumbuhan ekonomi. Namun karena keterbatasan sumber daya yang dimiliki (tercermin pada tabungan nasional yang masih sedikit) sedangkan kebutuhan dana untuk pembangunan ekonomi sangat besar. Maka cara untuk mencapai pertumbuhan ekonomi itu adalah dengan meningkatkan investasi.

❖ Surat Al-Baqarah : 261

مَثَلُ الَّذِينَ يُنْفِقُونَ أَمْوَالَهُمْ فِي سَبِيلِ اللَّهِ كَمَثَلِ حَبَّةٍ أَنْبَتَتْ سَبْعَ سَنَابِلٍ فِي كُلِّ سُنْبُلَةٍ مِائَةٌ حَبَّةٌ وَاللَّهُ يُضَعِفُ لِمَنْ يَشَاءُ وَاللَّهُ وَاسِعٌ عَلِيمٌ

Terjemahnya :

“Perumpamaan (nafkah yang dikeluarkan oleh) orang-orang yang menafkahkan hartanya di jalan Allah adalah serupa dengan sebutir benih yang menumbuhkan tujuh bulir, pada tiap-tiap bulir seratus biji. Allah melipat gandakan (ganjaran) bagi siapa yang dia kehendaki. Dan Allah Maha luas (karunia-nya) lagi Maha mengetahui.”

Ayat di atas dapat merupakan contoh kongkrit dari kita berinvestasi yang dimulai dengan *habatin wahidatin* (sebutir benih) menjadi tujuh bulir dan akhirnya menjadi tujuh ratus biji. Nampaknya Al-Qur'an telah memberikan panduan investasi (walaupun dalam hal ini adalah infaq, yang berdimensi *ukhrawi*), namun bila banyak orang yang melakukan infaq maka akan menolong ratusan bahkan ribuan orang yang miskin untuk dapat berproduktifitas kearah

yang lebih baik. Nampaknya *multiplier effect* dari infaq bukan hanya berpengaruh pada akhirat saja namun juga mempengaruhi dimensi *dunyawiyah*.

Pembentukan investasi ini telah dipandang sebagai salah satu faktor bahkan faktor utama didalam pembangunan ekonomi. Misalkan, investasi dalam peralatan modal atau pembentukan modal adalah tidak hanya meningkatkan produksi atau pertumbuhan ekonomi, tetapi juga dapat memberikan kesempatan kerja bagi masyarakat. Dengan demikian terdapat hubungan yang positif antara pembentukan investasi dengan pertumbuhan ekonomi pada suatu Negara.⁶ Pada dasarnya investasi merupakan pembentukan modal yang mendukung peran swasta dalam perekonomian. Menurut Harrod-Domar, dalam mendukung pertumbuhan ekonomi diperlukan investasi-investasi baru sebagai stok modal seperti PMDN maupun PMA.

PMDN dapat diartikan sebagai pengeluaran atau pembelanjaan penanaman modal atau perusahaan untuk membeli barang-barang produksi, untuk menambah kemampuan memproduksi barang dan jasa yang tersedia dalam perekonomian yang berasal dari investasi dalam negeri. Investasi menghimpun akumulasi modal dengan membangun sejumlah gedung dan peralatan yang berguna bagi kegiatan produktif, maka output potensial suatu negeri akan bertambah dan pertumbuhan ekonomi jangka panjang juga akan meningkat. Jelas dengan demikian bahwa investasi khususnya PMDN memainkan peranan penting dalam menentukan jumlah output dan pendapatan. Jadi PMDN memiliki hubungan positif terhadap pertumbuhan ekonomi.

⁶Prasetyo, p. *eko. Fundamental Makro Ekonomi* (Yogyakarta, Beta Offset, 2009),h. 132

Tabel 1.2 Realisasi PMDN Kota Makassar Periode 2005-2014

Tahun	PMDN (Milyar)	Pertumbuhan (%)
2005	110.535	-
2006	33.061	-70,09
2007	439.184	1228,40
2008	928.375	111,38
2009	195.424	-78,94
2010	1.265.7	547,66
2011	888.280	-29,81
2012	2.613.7	194,16
2013	2.156.4	-17,48
2014	1.922.0	-10,85

Sumber: Dinas Perindustrian, Perdagangan dan Penanaman Modal Kota Makassar tahun 2016.

Tabel 1.2 menjelaskan bahwa realisasi PMDN Kota Makassar periode 2005-2014 berfluktuasi namun mengalami peningkatan dengan rata-rata pertumbuhan 208,26 %, ini dapat dilihat dari peningkatan pertumbuhan tertinggi berada pada periode 2007 sebesar 1228,40 % dan penurunan terendah berada pada periode 2009 sebesar -78,94 %.

PMA sangat diperlukan dalam upaya meningkatkan pertumbuhan ekonomi di Makassar. PMA memiliki kelebihan jika dibandingkan dengan pinjaman komersil untuk pembiayaan pembangunan. PMA merupakan salah satu sumber dana dan jasa pembangunan di negara sedang berkembang berkat sifat khususnya berupa paket modal, teknologi, dan keahlian manajemen yang selektif serta pemanfaatannya dapat disinkronkan dengan tahapan pembangunan negara yang bersangkutan.⁷ Penanaman modal asing membantu mengurangi kekurangan tabungan domestik melalui tambahan modal dengan demikian menaikkan laju tabungan marginal dan laju pembentukan modal. Selain itu, penggunaan modal

⁷Sumantoro, *Berbagai Bentuk Penanaman Modal* (Jakarta: EUFE, 1983), h. 9

asing tidak hanya mengatasi kekurangan modal tetapi juga keterbelakangan teknologi. Bersamaan dengan modal uang dan modal fisik, modal asing juga membawa serta keterampilan teknik, tenaga ahli, pengalaman organisasi, informasi pasar, teknik-teknik produksi maju, pembaharuan produk, dan lain-lain. Itu juga melatih tenaga kerja setempat pada keahlian baru. Semua ini mempercepat pembangunan ekonomi. Dengan demikian pembiayaan pembangunan yang berasal dari investasi asing sangatlah penting artinya bagi pembangunan ekonomi. Penanaman modal yang dialokasikan ke dalam proyek pembangunan, berarti akan menambah capital yang pada selanjutnya tambahan kapital tersebut akan berakibat pada peningkatan taraf hidup masyarakat, yang mana salah satu indikatornya adalah pertumbuhan ekonomi.

Tabel 1.3 Realisasi PMA Kota Makassar Periode 2005-2014

Tahun	PMA (Milyar)	Pertumbuhan (%)
2005	1.117.7	-
2006	299.605	-73,19
2007	2.146.6	616,47
2008	203.988	-90,49
2009	130.455	-36,04
2010	92.167	-29,34
2011	181.622	97,05
2012	288.401	58,79
2013	4.961.3	1620,30
2014	4.059.7	-18,17

Sumber: Dinas Perindustrian, Perdagangan dan Penanaman Modal Kota Makassar tahun 2016.

Tabel 1.3 menjelaskan realisasi PMA Kota Makassar periode 2005-2014 Berfluktuasi namun mengalami peningkatan dengan rata-rata pertumbuhan 238,37 %, ini dapat dilihat peningkatan pertumbuhan tertinggi berada pada periode 2013

sebesar 1620,30 % dan penurunan terendah berada pada periode 2008 sebesar - 90,49%.

Selain PMDN dan PMA dalam perekonomian suatu daerah, belanja daerah adalah modal pembangunan daerah sangat penting, karena belanja modal merupakan salah satu komponen utama dalam belanja langsung pemerintah yang dapat mempercepat proses pembangunan daerah. Sejalan dengan diterapkannya otonomi daerah maka upaya pemerintah dalam memaksimalkan potensial daerah dengan nilai tambah yang tinggi sangatlah penting untuk meningkatkan output total daerah. Dengan memaksimalkan biaya belanja pemerintah dengan bijak diharapkan dapat menjadi motor menggerak proses pemulihan ekonomi dan bisa merangsang pertumbuhan ekonomi.

Tabel 1.4 Realisasi Belanja Pemerintah Kota Makassar Menurut Jenis Pengeluaran Periode 2005-2014 (Milyar)

Tahun	Belanja Tidak Langsung	Belanja Langsung	Pembiayaan Daerah	Total
2005	374,2	169,1	30,6	573,9
2006	403,2	407,9	66,9	878,1
2007	244,8	259,5	4,7	509
2008	623	486,5	115,4	1.225
2009	672,4	551,2	7,5	1.325
2010	732,6	645,4	156,6	1.534
2011	797,6	790,3	1,3	1.589
2012	962,9	1.000	250	2.213
2013	937,7	1.134	18,9	2.091
2014	912,4	1.469	15,2	2.397

Sumber: Badan Pusat Statistik (BPS) Kota Makassar tahun 2016

Berdasarkan latar belakang masalah di atas, secara teoritis ada banyak hal yang dapat mempengaruhi pertumbuhan ekonomi dalam sebuah negara ataupun wilayah, namun penelitian ini mencoba menganalisis PMDN, PMA dan Belanja pemerintah yang mempengaruhi pertumbuhan ekonomi. Karena itu, penulis

mengangkat judul penelitian yaitu,” *Pengaruh Investasi dan Belanja Pemerintah Terhadap Pertumbuhan Ekonomi Kota Makassar Periode 2005-2014*”

B. Rumusan Masalah

1. Apakah PMDN berpengaruh terhadap pertumbuhan ekonomi di Kota Makassar periode 2005-2014?
2. Apakah PMA berpengaruh terhadap pertumbuhan Ekonomi di Kota Makassar periode 2005-2014?
3. Apakah belanja pemerintah berpengaruh terhadap pertumbuhan ekonomi di Kota Makassar periode 2005-2014?
4. Apakah PMDN, PMA dan belanja pemerintah berpengaruh secara simultan terhadap pertumbuhan ekonomi di Kota Makassar periode 2005-2014?

C. Tujuan Penelitian

1. Untuk mengetahui pengaruh PMDN terhadap pertumbuhan ekonomi di Kota Makassar periode 2005-2014.
2. Untuk mengetahui pengaruh PMA terhadap pertumbuhan ekonomi di Kota Makassar periode 2005-2014.
3. Untuk mengetahui pengaruh belanja pemerintah terhadap pertumbuhan di Kota Makassar periode 2005-2014.
4. Untuk mengetahui pengaruh PMDN, PMA dan belanja pemerintah secara simultan terhadap pertumbuhan ekonomi di Kota Makassar periode 2005-2014.

D. Kegunaan Penelitian

Adapun kegunaan penelitian ini diharapkan memberikan manfaat sebagai berikut:

1. Memberikan masukan bagi pemerintah dalam menetapkan kebijakan yang tepat untuk meningkatkan pertumbuhan ekonomi di Kota Makassar.
2. Menjadi bahan acuan dan referensi bagi peneliti lain yang ingin meneliti lebih lanjut dan lebih mendalam tentang faktor yang mempengaruhi pertumbuhan ekonomi di Kota Makassar.



BAB II

TINJAUAN TEORITIS

A. Konsep Pertumbuhan Ekonomi

Pertumbuhan ekonomi dapat didefinisikan sebagai perkembangan kegiatan dalam perekonomian menyebabkan barang dan jasa yang diproduksi dalam masyarakat bertambah. masalah pertumbuhan ekonomi dapat dipandang sebagai masalah dalam jangka panjang dari satu periode ke periode lainnya.¹¹

Pertumbuhan ekonomi (*Economic Growth*) adalah perkembangan kegiatan dalam perekonomian yang menyebabkan barang dan jasa yang diproduksi dalam masyarakat bertambah dan kemakmuran masyarakat meningkat.¹² Masalah pertumbuhan ekonomi dapat dipandang sebagai masalah makro ekonomi dalam jangka panjang, perkembangan kemampuan memproduksi barang dan jasa sebagai akibat penambahan faktor-faktor produksi, pada umumnya tidak selalu diikuti oleh penambahan produksi barang dan jasa yang sama besarnya.¹³ Pertambahan potensi memproduksi seringkali lebih besar dari pertambahan produksi yang sebenarnya. Dengan demikian perkembangan ekonomi adalah lebih lambat dari potensinya.

Para ekonom mempunyai pandangan atau persepsi yang tidak selalu sama mengenai proses pertumbuhan suatu perekonomian. Harrod-Domar (1948) menyatakan bahwa pembentukan modal merupakan faktor utama tercapainya

¹¹ Sadono Sukirno, *Teori Pengantar Makro Ekonomi*. (T. Tp: Tp., 2004), h. 20

¹² Tambunan Taulus, T.H, *Perekonomian Indonesia* (Jakarta: Gholia Indonesia, 2001), h.29

¹³ Sukirno Sadono, *Pengantar Teori Makro Ekonomi Edisi Kedua* (Jakarta: PT Raja Grafindo Persada, 1994), h.72

pertumbuhan ekonomi yang teguh atau *steady growth* dalam jangka panjang. Harrod-Domard dalam analisisnya menggunakan permisalan-permisalan berikut :

- 1). Barang modal telah mencapai kapasitas penuh;
- 2). Tabungan adalah proporsional dengan pendapatan nasional;
- 3). Rasio modal-produksi (*capital-output ratio*) tetap nilainya;
- 4). Perekonomian terdiri dari dua sector;

Dalam analisisnya, Harrod-Domar menunjukkan bahwa walaupun pada suatu tahun tertentu barang-barang modal sudah mencapai kapasitas penuh, pengeluaran agregat pada tahun tertentu akan menyebabkan kapasitas barang modal menjadi semakin tinggi pada tahun berikutnya. Harrod-Domar mengemukakan syarat-syarat yang diperlukan agar pertumbuhan ekonomi dapat tumbuh dan berkembang dengan mantap dan *steady growth* dalam jangka panjang di dalam pertumbuhan mantap semua variabel seperti output, tabungan, investasi dan kemajuan teknologi, masing-masing tumbuh secara konstan atau pada laju lurus secara eksponensial.¹⁴

Peranan pembentukan modal tetap perlu ditekankan dalam menciptakan pertumbuhan ekonomi, karena menurutnya pembentukan modal dipandang sebagai pengeluaran yang akan menambah kesanggupan suatu perekonomian untuk menghasilkan barang-barang maupun sebagai pengeluaran yang akan menambah permintaan efektif masyarakat. Supaya perekonomian tersebut tumbuh, maka diperlukan investasi-investasi sebagai tabungan stok kapital. Teori-teori pertumbuhan dapat dikelompokkan kedalam beberapa teori, yaitu:

¹⁴Jhingan, *Ekonomi Pembangunan dan Perencanaan* (Jakarta: PT. Raja Grafindo Persada, 1993), h. 377

1. Teori Klasik

Teori pertumbuhan ekonomi adalah ahli ekonomi klasik yang pertama kali mengemukakan mengenai pentingnya kebijaksanaan *Laissezfaire* atas sistem mekanisme untuk memaksimalkan tingkat perkembangan perekonomian suatu masyarakat. Para ekonom yang mempelajari masalah pertumbuhan ekonomi telah menemukan bahwa mesin kemajuan ekonomi harus bertengger di atas empat roda yang sama, baik di Negara miskin atau Negara kaya. Faktor pertumbuhan termasuk Sumber daya manusia (penawaran tenaga kerja, pendidikan, disiplin, motivasi), Sumber daya alam (tanah, mineral, bahan bakar, kualitas lingkungan).¹⁵

Adam Smith mengemukakan bahwa faktor manusia sebagai salah satu sumber pertumbuhan ekonomi. Manusia dengan melakukan spesialisasi akan meningkatkan produktivitas, Smith bersama dengan Ricardo percaya bahwa batas dan pertumbuhan ekonomi adalah ketersediaan tanah. Tanah bagi kaum klasik merupakan faktor yang tetap. Kaum klasik juga yakin bahwa pertumbuhan ekonomi dapat berlangsung akibat adanya pembentukan akumulasi modal. Akumulasi tercipta karena adanya surplus dalam ekonomi, namun David Ricardo pesimis bahwa tersedianya modal dalam jangka panjang akan tetap mendukung pertumbuhan ekonomi. Menurutnya pada jangka panjang *long run* perekonomian akan menuju kepada keadaan yang stationer, yaitu dimana pertumbuhan ekonomi tidak terjadi sama sekali.¹⁶

¹⁵Firmansyah Dadang, *Faktor-Faktor yang Mempengaruhi Pertumbuhan Ekonomi di Indonesia Periode Tahun 1985-2004* (Jakarta : PT.Raja Grafindo, 2008), h. 55

¹⁶Hartini Tunggaluh, *Teori Ekonomi Makro* (Makassar : PERS 2012), h. 82

Peranan teknologi akan dapat menghambat berjalannya *the law of diminishing return*, walaupun teknologi bersifat kaku, dan hanya dapat berubah dalam jangka panjang. Bagi kaum klasik keadaan stationer merupakan keadaan ekonomi sudah mapan dimana masyarakat sudah hidup sejahtera dan tidak ada lagi pertumbuhan yang berarti.

Tekanan jumlah penduduk akan mendorong ekonomi pada keadaan para buruh berada pada taraf nafkah hidup minimum. Manakala upah berada di atas nafkah hidup, jumlah penduduk akan meningkat.¹⁷ Upah di bawah nafkah hidup akan menyebabkan angka kematian tinggi dan jumlah penduduk berkurang, hanya pada taraf upah setara dengan nafkah hidup dapat terjadi ekuilibrium jumlah penduduk yang stabil.

2. Teori Neo-Klasik

Teori pertumbuhan, model pertumbuhan neo-klasik berfungsi sebagai alat dasar untuk memahami proses pertumbuhan negara maju dan telah diterapkan dalam studi empiris mengenai sumber pertumbuhan ekonomi. Pendapat Neo-klasik tentang perkembangan ekonomi dapat diikhtisarkan sebagai berikut: adanya akumulasi kapital merupakan faktor penting dalam pembangunan ekonomi, Perkembangan merupakan proses yang gradual, Perkembangan merupakan proses yang harmonis dan kumulatif, adanya pikiran yang optimis terhadap perkembangan, aspek-aspek internasional merupakan faktor bagi perkembangan.

¹⁷Arifin Muhammad. *Penanganan Kemiskinan Dalam Upaya Mewujudkan Negara Kesejahteraan* (Medan : 2008), h.71.

Model pertumbuhan Neo-klasik menjelaskan ekonomi dengan output homogen tunggal yang diproduksi oleh dua jenis analisis, yaitu modal dan tenaga kerja. Unsur-Unsur baru utama dari model pertumbuhan Neo-klasik adalah modal dan perubahan teknologi. Pada proses pertumbuhan ekonomi, para ekonom menekankan kebutuhan akan penumpukan modal *capital deepening*, yang merupakan proses dengan kuantitas modal per buruh yang meningkatkan sepanjang waktu.¹⁸

3. Teori Pertumbuhan Ekonomi Modern

Pertumbuhan ekonomi modern Simon Kuznets yang pernah menerima nobel tahun 1971, mendefinisikan pertumbuhan ekonomi sebagai kemampuan negara itu untuk menyediakan barang-barang ekonomi yang terus meningkat bagi penduduknya, pertumbuhan kemampuan ini didasarkan kepada kemajuan teknologi dan kelembagaan serta penyesuaian ideologi dan kelembagaan serta penyesuaian ideologi yang dibutuhkan. Berdasarkan definisi ini maka ada tiga komponen pokok yang sangat penting artinya : a). Kenaikan output nasional secara terus menerus merupakan perwujudan dari pertumbuhan ekonomi dan kemampuan untuk menyediakan berbagai macam barang ekonomi merupakan tanda kematangan ekonomi, b). Kemajuan teknologi merupakan prasyarat bagi pertumbuhan ekonomi yang berkesinambungan, namun belum merupakan syarat yang cukup, c). Penyesuaian kelembagaan, sikap, dan ideologi juga harus dilakukan. Pembangunan ekonomi adalah suatu transformasi suatu masyarakat

¹⁸Jhingan, *Ekonomi Pembangunan dan Perencanaan* (Jakarta: PT. Raja Grafindo Persada, 1996), h. 139

tradisional menjadi masyarakat modem, melalui tahapan masyarakat, Persyaratan lepas landas, tahap kematangan, masyarakat berkonsumsi tingkat tinggi.¹⁹

Pertumbuhan ekonomi sebagai kemampuan jangka panjang untuk menyediakan berbagai jenis barang ekonomi yang terus meningkat kepada masyarakat. Kemampuan ini tumbuh atas dasar kemajuan teknologi, institusional dan ideologis yang diperlukannya. Perlunya penanaman modal dalam menciptakan pertumbuhan ekonomi. Setiap usaha ekonomi harus menyelamatkan proporsi tertentu dari pendapatan nasional yaitu untuk menambah stok modal yang akan digunakan dalam pertumbuhan ekonomi baru. Hubungan ekonomi yang langsung antar besarnya stok modal (C) dan jumlah produksi nasional (Y).²⁰

4. Faktor-Faktor yang Mempengaruhi Pertumbuhan Ekonomi

a. Faktor Ekonomi

Para ahli ekonomi menganggap factor produksi sebagai kekuatan utama yang mempengaruhi pertumbuhan. Laju pertumbuhan ekonomi jatuh atau bangunannya merupakan konsekuensi dari perubahan yang terjadi di dalam faktor produksi tersebut. Beberapa faktor ekonomi tersebut akan dibahas di bawah ini :

- a) Sumber Alam, faktor utama yang mempengaruhi perkembangan suatu perekonomian adalah sumber alam atau tanah. “tanah” sebagaimana dipergunakan dalam ilmu ekonomi mencakup sumber alam seperti kesuburan tanah, letak, dan susunannya, kekayaan hutan, mineral, iklim,

¹⁹John martinuksen, *Teori Tahap-Tahap Pertumbuhan Ekonomi Walt Whitman Rostow* (Jakarta: Rineka Cipta, 2010), h. 61

²⁰Sadono Sukirno, *Pengantar Teori Makroekonimi edisi kedua* (Jakarta : PT. Raja Grafindo persada,1994), h. 29

sumber air, sumber lautan, dan sebagainya. Dalam dan bagi pertumbuhan ekonomi, tersedianya sumber alam secara melimpah merupakan hal yang penting. Sesuatu negara yang kekurangan sumber alam tidak akan dapat membangun dengan cepat. Sebagaimana dinyatakan oleh Lewis, “Dengan hal-hal lain yang sama, orang dapat mempergunakan dengan lebih baik kekayaan alamnya dibandingkan apabila mereka tidak memilikinya.”

- b) Akumulasi modal, Modal berarti persediaan faktor produksi yang secara fisik dapat direproduksi. Apabila stok modal naik dalam batas waktu tertentu, hal ini disebut akumulasi modal atau pembentukan modal. Dalam ungkapan professor nurkse, “Makna pembentukan modal ialah, masyarakat tidak melakukan keseluruhan kegiatannya saat ini sekedar untuk memenuhi kebutuhan dan keinginan konsumsi yang mendesak, tetapi mengarahkan sebagai daripadanya untuk pembuatan barang modal, alat-alat dan perlengkapan, mesin dan fasilitas pengangkutan, pabrik dan peralatannya.” Dalam arti ini pembentukan modal merupakan investasi dalam bentuk barang-barang modal yang dapat menaikkan stok modal, output nasional dan pembentukan modal merupakan kunci utama menuju pembangunan ekonomi.
- c) Organisasi, merupakan bagian penting dari proses pertumbuhan. Organisasi berkaitan dengan penggunaan faktor produksi di dalam kegiatan ekonomi. Organisasi bersifat melengkapi (*komplemen*) modal, buruh dan membantu meningkatkan produktivitasnya. Dalam

pertumbuhan ekonomi modern, para wiraswastawan tampil sebagai organisator dan pengambilan resiko diantara ketidakpastian. Wiraswastawan bukanlah manusia dengan kemampuan biasa. Ia memiliki kemampuan khusus untuk bekerja dibandingkan orang lain. Menurut Schumpeter, seorang wiraswastawan tidak perlu seorang kapitalis. Fungsi utamanya ialah melakukan pembaharuan (inovasi).

- d) Kemajuan Teknologi, perubahan teknologi dianggap sebagai faktor paling penting di dalam proses pertumbuhan ekonomi. Perubahan itu berkaitan dengan perubahan di dalam metode produksi yang merupakan hasil pembaharuan atau hasil dari teknik penelitian baru. Perubahan pada teknologi telah menaikkan produktivitas buruh, modal dan faktor produksi yang lain. Kuznets mencatat lima pola penting pertumbuhan teknologi di dalam pertumbuhan ekonomi modern. Kelima pola tersebut ialah: penemuan ilmiah atau penyempurnaan pengetahuan teknik, invensi, inovasi, penyempurnaan, dan penyebarluasan penemuan yang biasanya diikuti dengan penyempurnaan.
- e) Pembagian Kerja dan Skala Produksi, spesialisasi dan pembagian kerja menimbulkan peningkatan produktivitas. Keduanya membawa ke arah ekonomi produksi skala besar yang selanjutnya membantu perkembangan industry. Hal ini menurunkan laju pertumbuhan ekonomi. Adam Smith menekankan arti penting pembagian kerja bagi perkembangan ekonomi. Pembagian kerja menghasilkan perbaikan kemampuan produksi buruh. Setiap buruh menjadi lebih efisien daripada sebelumnya. Salah satu

faktor penting dalam pertumbuhan ekonomi modern ialah peningkatan luar biasa pada bidang sarana angkutan dan perhubungan.²¹

b. Faktor Nonekonomi

Faktor nonekonomi bersama-sama faktor ekonomi saling mempengaruhi kemajuan perekonomian. Dalam kenyataan, faktor nonekonomi pada umumnya, seperti organisasi social, budaya, dan politik, mempengaruhi faktor ekonomi yang dibicarakan di atas. Oleh karena itu, faktor nonekonomi juga memiliki arti penting di dalam pertumbuhan ekonomi. Menurut Nurkse, “pembangunan ekonomi berkaitan dengan peranan manusia, pandangan masyarakat, kondisi politik, dan latar belakang historis.” Di dalam pertumbuhan ekonomi, faktor social, budaya, politik, dan psikologis adalah sama pentingnya dengan faktor ekonomi. Jadi, perubahan terjadi pada faktor nonekonomi yang pokok di bawah ini.

- a) Faktor Sosial, faktor social dan budaya juga mempengaruhi pertumbuhan ekonomi. Pendidikan dan kebudayaan barat membawa ke arah penalaran (*reasoning*) dan *skeptisisme*. Ia menanamkan semangat kembara yang menghasilkan berbagai penemuan baru dan akhirnya memunculkan kelas pedagang baru. Kekuatan faktor ini menghasilkan perubahan pandangan, harapan, struktur, dan nilai-nilai *social*. Orang dibiasakan menabung dan berinvestasi, dan menikmati resiko untuk memperoleh laba. Mereka

²¹M.L. Jhingan, *Ekonomi Pembangunan dan perencanaan* (Jakarta. PT.Raja Grafindo persada : 2012), h. 67

mengembangkan apa yang oleh Lewis disebut, “hasrat untuk berhemat,” dalam rangka memaksimumkan *output* berdasarkan *input* tertentu.

- b) Faktor Manusia, sumber daya manusia merupakan faktor terpenting dalam pertumbuhan ekonomi. Pertumbuhan ekonomi tidak semata-mata tergantung pada jumlah sumberdaya manusia saja, tetapi lebih menekan pada *efisiensi* mereka. Menurut Kuznetz, pendudukan Eropa meningkat 433 persen antara 1750-1950 sedang penduduk dunia selebihnya meningkat 200 persen dalam periode itu. Walaupun pendudukan meningkat 5 kali lipat, GNP per kapita negara-negara Eropa dan negara kaya baru itu naik sebanyak sepuluh kali lipat. Tetapi jumlah penduduk yang melonjak cepat merupakan penghambat bagi pembangunan ekonomi LDC. Dengan pendapatan per kapita dan tingkat pembentukan modal yang rendah, semakin sulit bagi negara terbelakang untuk menopang ledakan jumlah penduduk tersebut. Sekalipun Output meningkat sebagai hasil teknologi yang lebih baik dan pembentukan modal, peningkatan ini akan ditelan oleh kenaikan jumlah penduduk. Alhasil, tak ada perbaikan dalam laju pertumbuhan nyata perekonomian.
- c) Faktor Politik dan *Administratif*, faktor politik dan *administrative* juga membantu pertumbuhan ekonomi modern. Pertumbuhan ekonomi Inggris, Jerman, Amerika Serikat, Jepang, dan Perancis, merupakan hasil dari stabilitas politik dan administrasi mereka yang kokoh sejak abad ke-19. Kecuali Amerika Serikat, Negara tersebut terlibat langsung di dalam perang dunia dan hancur berantakan. Struktur politik dan administrasi

yang lemah merupakan penghambat besar bagi pembangunan ekonomi negara terbelakang. Administrasi yang kuat, efisien, dan tidak korup, dengan demikian amat penting bagi pembangunan ekonomi. Profesor Lewis dengan tepat melihat, "Tindakan pemerintah memainkan peranan penting di dalam merangsang atau mendorong kegiatan ekonomi."²²

B. Investasi

Investasi adalah pengeluaran penanaman modal atau perusahaan untuk membeli barang-barang modal dan perlengkapan-perlengkapan produksi untuk menambah kemampuan memproduksi barang-barang dan jasa-jasa yang tersedia dalam perekonomian.²³ Dalam investasi tercakup dua tujuan utama yaitu untuk mengganti bagian dari penyediaan modal yang rusak (*depresiasi*) dan tambahan penyediaan modal yang ada (*investasi netto*). Dalam perhitungan pendapatan nasional, pengertian investasi adalah seluruh nilai pembelian para pengusaha atas barang-barang modal dan pembelanjaan untuk mendirikan industri dan pertambahan dalam nilai stok barang perusahaan yang berupa bahan mentah, barang belum diproses, dan barang jadi. Kegiatan investasi dapat dibedakan atas investasi yang otonom dan investasi yang terdorong.²⁴

Investasi otonom adalah investasi yang bebas dilakukan tanpa terpengaruh atau dorongan oleh faktor lainnya. Umumnya jenis investasi ini dilakukan oleh

²²M.L. Jhingan, *Ekonomi Pembangunan dan perencanaan* (Jakarta. PT.Raja Grafindo persada : 2012), h. 73

²³Sadono Sukirno, *Makroekonomi Teori Pengantar*. (Jakarta. PT. Raja Grafindo persada : 2004), h. 121

²⁴Harjanti. *Pengaruh Pengeluaran Pemerintah, Investasi dan Pertumbuhan Ekonomi Terhadap Penyerapan Tenaga Kerja di Kota Salatiga Provinsi Jawa Tengah Tahun 1989-2003*. Tesis Sekolah Pascasarjana Universitas Gadjah Mada(Yogyakarta. 2005), h. 39

pemerintah dengan maksud sebagai landasan pertumbuhan ekonomi berikutnya, misalnya investasi untuk pembuatan jalan-jalan, jembatan-jembatan dan infrastruktur lainnya. Sedangkan investasi yang terdorong adalah investasi yang dilakukan sebagai akibat kenaikan permintaan atau dorongan pemerintah. Jenis investasi juga dapat dibedakan atas *public investment* dan *private investment*, *domestic* dan *forigen investment*, *gross investment* dan *net investment*. *Public investment* adalah investasi atau penanaman modal yang dilakukan oleh pemerintah, baik pemerintah pusat maupun pemerintah daerah dan sifatnya resmi. Sedangkan *private investment* adalah investasi yang dilaksanakan oleh pihak swasta. *Domestic investment* adalah penanaman modal dalam negeri, sedangkan *forign investment* adalah penanaman modal asing. *Gross investment* adalah total seluruh investasi yang dilaksanakan pada suatu waktu, baik itu autonomos maupun induced atau private maupun public. Sedangkan *net investment* adalah selisih antara investasi bruto dengan penyusutan.

Tujuan pengeluaran untuk investasi pembelian barang-barang yang memberi harapan menghasilkan keuntungan dimasa yang akan datang. Artinya pertimbangan yang diambil oleh pengusaha atau perusahaan dalam memutuskan membeli atau tidak barang dan jasa tersebut adalah harapan dari pengusaha atau perusahaan akan kemungkinan keuntungann yang dapat diperoleh. Harapan keuntungan ini merupakan faktor utama dalam investasi.

C. Pembentukan Modal

Penanaman modal merupakan langkah awal kegiatan produksi. Dengan posisi semacam itu, penanaman modal pada hakekatnya juga merupakan langkah awal kegiatan pembangunan. Dinamika penanaman modal mempengaruhi tinggi rendahnya pertumbuhan ekonomi, mencerminkan marak lesunya pembangunan.²⁵

Penanaman modal adalah pengeluaran yang ditujukan untuk menambah atau mempertahankan persediaan kapital *capital stock*. Persediaan kapital ini terdiri dari pabrik-pabrik, mesin-mesin kantor, barang tahan lama lainnya yang dipakai dalam proses produksi. Termasuk dalam persediaan kapital adalah rumah-rumah dan persediaan barang-barang yang belum dijual atau dipakai pada tahun yang bersangkutan *inventory*. Jadi penanaman modal adalah pengeluaran yang menambah persediaan kapital.²⁶ Di dalam neraca nasional atau struktur PDB menurut penggunaan investasi didefinisikan sebagai pembentukan modal atau kapital tetap domestik (*domestic fixed capital formation*). Menurut definisi BPS, pembentukan modal tetap adalah pengeluaran untuk pengadaan, pembuatan atau pembelian-pembelian barang-barang (bukan barang-barang konsumsi) baik dari dalam negeri maupun impor, termasuk barang bekas/modal dari luar negeri. Untuk lebih menunjang perekonomian, penanaman modal oleh masyarakat perlu digalakkan, terutama PMDN. Sementara PMA masih diperlukan untuk mendukung pembangunan diberbagai kegiatan yang belum mampu sepenuhnya dilaksanakan dengan PMDN, terutama yang menghasilkan barang modal, bahan

²⁵Dumairy.*Perekonomian Indonesia*.(Jakarta. Erlangga : 1996), h. 69

²⁶Suparmoko.*Pengantar Ekonomi Makro: Teori, Soal dan Penyelesaiannya*.(Yogyakarta : UPP AMP YKPN : 2002), h. 142

baku dan komponen sebagai substitusi impor, barang jadi dan barang setengah jadi guna menciptakan kesempatan usaha dan lapangan kerja.²⁷ Penanaman modal selain diperoleh dari swasta (PMA dan PMDN) juga dari pemerintah yaitu belanja modal. Hal ini disebabkan karena belanja modal adalah pengeluaran yang berkaitan dengan kegiatan investasi yang dilaksanakan oleh pemerintah untuk mencapai sasaran pembangunan. Belanja modal akan menghasilkan penyediaan sarana dan prasarana yang dibutuhkan oleh suatu daerah dimana kenyataannya ketidakberhasilan suatu daerah menarik modal didaerahnya sendiri disebabkan karena kurangnya prasarana yang tersedia.

Penanaman modal dapat diartikan sebagai pengeluaran atau perbelanjaan penanam-penanam modal atau perusahaan untuk membeli barang-barang modal dan perlengkapan-perengkapan produksi untuk menambah kemampuan memproduksi barang-barang dan jasa-jasa yang tersedia dalam perekonomian.²⁸ Penanaman modal tidak hanya untuk memaksimalkan output, tetapi untuk menentukan distribusi tenaga kerja dan distribusi pendapatan, pertumbuhan dan kualitas penduduk serta teknologi.

Penanaman modal atau investasi merupakan salah satu komponen penentu yang berpengaruh terhadap pertumbuhan ekonomi suatu wilayah. Berdasarkan konsep pendapatan nasional yang mengacu pada *A System of National Account* (UN, 1968) dalam BPS (2003), pengertian investasi adalah selisih antara stok

²⁷Sadono Sukirno. *Makroekonomi Modern: Perkembangan Pemikiran Dari Klasik Hingga Keynesian Baru*. (Jakarta. Raja Grafindo Pustaka. 2000) , h .97

²⁸Sadono Sukirno. *Makroekonomi Modern: Perkembangan Pemikiran Dari Klasik Hingga Keynesian Baru*. (Jakarta. Raja Grafindo Pustaka. 2000) , h. 128

kapital pada tahun (t) dikurangi dengan stok kapital pada tahun (t-1), atau setia pada penambahan atau penimbunan modal. Penanaman modal swasta di Indonesia dijamin keberadaannya sejak dikeluarkannya Undang-undang No. 1 tahun 1967 tentang PMA dan Undang-undang No. 6 tahun 1968 tentang PMDN, yang kemudian dilengkapi dan disempurnakan dengan Undang-undang No. 11 tahun 1970 tentang penanaman modal asing dan Undang-undang No. 12 tahun 1970 tentang penanaman modal dalam negeri. Berdasarkan dari sumber kepemilikan modal, maka penanaman modal swasta dapat dibagi menjadi penanaman modal asing dan penanaman modal dalam negeri.

D. PMDN

Dalam Undang-Undang No 6 tahun 1968 dan Undang-Undang No 12 tahun 1970 tentang PMDN, disebutkan terlebih dulu definisi modal dalam negeri pada pasal 1, yaitu sebagai berikut :

1. Undang-undang ini dengan “modal dalam negeri” adalah : bagian dari kekayaan masyarakat Indonesia termasuk hak-hak dan benda-benda, baik yang dimiliki Negara maupun swasta asing yang berdomosili di Indonesia yang disisihkan atau disediakan guna menjalankan suatu usaha sepanjang modal tersebut tidak diatur oleh ketentuan-ketentuan pasal 2 UU No. 12 tahun 1970 tentang PMA.
2. Pihak swasta yang memiliki modal dalam negeri tersebut dalam ayat 1 pasal ini dapat terdiri atas perorangan dan badan hukum yang didirikan berdasarkan hukum yang berlaku di Indonesia. Kemudian dalam Pasal 2 disebutkan bahwa, Yang dimaksud dalam Undang-Undang ini dengan

"PMDN" ialah penggunaan dari pada kekayaan seperti tersebut dalam pasal 1, baik secara langsung atau tidak langsung untuk menjalankan usaha menurut atau berdasarkan ketentuan-ketentuan Undang-Undang ini.

Pada tahun 2007 pemerintah mengeluarkan undang-undang mengenai penanaman modal yang tertuang dalam UU No 25 tahun 2007:

- a. Penanaman modal adalah segala bentuk kegiatan menanam modal, baik oleh penanam modal dalam negeri maupun penanam modal asing untuk melakukan usaha di wilayah negara Republik Indonesia.
- b. PMDN adalah kegiatan menanam modal untuk melakukan usaha di wilayah negara Republik Indonesia yang dilakukan oleh penanam modal dalam negeri dengan menggunakan modal dalam negeri. Usaha penyerahan modal untuk pembangunan yang berasal dari dalam negeri berasal dari tiga sumber : tabungan sukarela masyarakat, tabungan pemerintah dan tabungan paksa.²⁹

1. Tabungan Sukarela Masyarakat

Yang dimaksud tabungan sukarela masyarakat adalah bagian pendapatan yang diterima masyarakat yang secara sukarela tidak digunakan untuk konsumsi. Masyarakat menggunakan bagian pendapatan tersebut untuk beberapa tujuan : disimpan saja tanpa digunakan, ditabung di badan-badan keuangan, dipinjamkan kepada anggota masyarakat lainnya, digunakan untuk penanaman modal yang tidak produktif, atau digunakan untuk penanaman modal produktif. Berbagai macam

²⁹Sadono Sukirno, *Ekonomi Pembangunan*. PT. Raja Grafindo persada (Jakarta : 2006), h. 304

penggunaan ini memberikan efek yang berbeda kepada usaha menciptakan pembangunan ekonomi.

2. Tabungan Pemerintah

Tabungan pemerintah merupakan kelebihan pendapatan pemerintah dari pajak dan sumber-sumber lainnya, setelah pendapatan itu digunakan untuk pengeluaran rutin. Dalam merumuskan kebijakan perpajakan yang sesuai demi mempercepat pembangunan ekonomi, disamping merumuskan kebijakan yang dapat menaikan tabungan pemerintah, kebijakan tersebut harus pula berusaha agar kebijakan yang dijalankan tidak akan mengurangi animo untuk menabung dan menanamkan modal. Kebijakan pemungutan pajak tidaklah harus ditujukan khusus untuk menaikan pendapatan pemerintah. Di setiap negara pemungutan pajak mempunyai banyak tujuan lain, yaitu untuk lebih memeratakan distribusi pendapatan, mengurangi tingkat konsumsi masyarakat atau beberapa jenis barang tertentu, meningkatkan tabungan yang dapat digunakan untuk menanamkan modal dan mempengaruhi corak penanaman modal.

3. Tabungan Paksa.

Apabila suatu negara mengambil langkah kebijakan anggaran belanja defisit, maka defisit itu dapat dibiayai dari sumber-sumber pembiayaan berikut: meminjam dari masyarakat, lembaga-lembaga keuangan di luar bank komersil (bank tabungan, perusahaan asuransi, pasar modal dan sebagainya), bank-bank komersil dan Bank sentral, dan mencetak uang. Memperbesar dana untuk pembangunan dengan

meminjam dari bank-bank komersil dan bank sentral atau mencetak uang dapat menimbulkan inflasi. Oleh karena itu, pengerahan dana pembangunan dinamakan sebagai tabungan paksa. Meminjam dari masyarakat dan badan-badan keuangan di luar bank komersil tidak akan menimbulkan inflasi karena pinjaman tersebut diperoleh dari tabungan masyarakat. Pinjaman itu sendiri merupakan suatu proses pemindahan daya beli dari tangan masyarakat ke tangan pemerintah. Dengan demikian peminjaman tersebut tidak akan menimbulkan daya beli baru dalam masyarakat. Sedangkan pinjaman dari bank-bank komersial dan bank sentral, dan mencetak uang, merupakan suatu penciptaan daya beli baru yang akan menaikkan keseluruhan permintaan masyarakat. Apabila tambahan permintaan yang disebabkan oleh penciptaan daya beli baru ini tidak dapat dipenuhi oleh kenaikan dalam penawaran barang-barang, kenaikan harga akan terjadi.

Cara yang dilakukan pemerintah untuk meminjam dari berbagai sumber pinjaman tersebut di atas yaitu dari masyarakat dan badan-badan keuangan adalah dengan menjual surat-surat berharga pemerintah yang berupa pinjaman jangka panjang dalam bentuk *obligasi* atau *bond*. Apabila tidak terdapat paksaan dari pemerintah, sampai dimana keberhasilan pemerintah meminjam dari berbagai sumber tersebut tergantung kepada akseptasi masyarakat terhadap surat-surat berharga tersebut sebagai suatu bentuk penabung dan menanam modal.³⁰

³⁰Sadono Sukirno, *Ekonomi Pembangunan*. PT. Raja Grafindo persada (Jakarta : 2006), h. 316

E. PMA

United Nations Conference on Trade and Development (UNCTAD) mendefinisikan PMA sebagai investasi yang dilakukan suatu perusahaan di suatu negara kepada perusahaan di negara lain dengan tujuan mengendalikan operasi perusahaan di negara lain tersebut. Selain itu, menurut Krugman dan Obstfeld dalam Winantyo bahwa PMA adalah arus modal internasional di mana suatu perusahaan di satu negara menciptakan atau memperluas usaha dengan mendirikan cabang di negara lain. PMA dapat diklasifikasikan menjadi beberapa tipe berdasarkan : arah aliran modal, target dan motif. Jika dilihat berdasarkan arah aliran modal, terdapat dua tipe PMA yaitu:

1. PMA masuk (*Inward FDI*), Investasi ini adalah modal asing yang diinvestasikan kepada kegiatan ekonomi domestik. PMA masuk dapat didorong oleh adanya penghapusan pajak, subsidi, pinjaman lunak dan penghapusan berbagai hambatan lainnya. Kemudahan tersebut diberikan dengan pertimbangan bahwa keuntungan jangka panjang masuknya PMA memiliki nilai dan manfaat yang lebih besar jika dibandingkan dengan pengurangan pendapatan negara dalam jangka pendek karena memberikan fasilitas tersebut. Di lain pihak, PMA masuk ini dapat dihambat melalui pembatasan kepemilikan saham dan persyaratan yang berbeda antara investasi asing dan investasi domestik.
2. PMA keluar (*Outward FDI*), investasi kategori ini adalah modal domestik yang diinvestasikan di luar negeri. Investasi ini dapat dilakukan dalam rangka ekspor impor komoditas negara asing. Berdasarkan target, PMA

dapat diklasifikasikan sebagai: *Greenfield investment*, dan *mergers and acquisitions*, atau PMA horizontal dan PMA vertikal : 1). *Greenfield Investment* merupakan investasi langsung untuk melakukan kegiatan bisnis yang sudah berjalan. Investasi jenis ini merupakan target utama dari negara penerima PMA *host country* karena investasi ini dapat menciptakan kapasitas produksi baru dan lapangan kerja, transfer teknologi, dan membuka hubungan dengan pasar global, 2). *Merger and Acquisitions* terjadi apabila adanya perpindahan kepemilikan asset dari perusahaan domestik kepada perusahaan asing. Tidak seperti *Greenfield Investment*, *Merger and Acquisitions* tidak memberikan manfaat jangka panjang kepada perekonomian domestik, 3). PMA Horizontal dan Vertikal, PMA horizontal terjadi ketika jenis investasi yang dilakukan luar negeri sama dengan jenis investasi yang dilakukan di dalam negeri. PMA Vertikal terdiri dari dua tipe. Pertama, *Backward Vertical* PMA terjadi ketika investasi di luar negeri berfungsi menyediakan input bagi perusahaan di dalam negeri. Kedua, *Forward Vertical* PMA terjadi ketika investasi di luar negeri berfungsi melakukan penjualan produk yang dihasilkan oleh perusahaan di dalam negeri.

PMA juga dapat diklasifikasikan berdasarkan motif atau alasan melakukan investasi, yaitu: a). *Resource-seeking*, investasi yang dilakukan untuk memperoleh faktor produksi yang lebih efisien di luar negeri dibandingkan bila diperoleh dari domestik, b). *Market-seeking*, investasi ini dilakukan dalam rangka membuka pasar baru atau menjaga pasar yang telah ada, c). *Efficiency-seeking*, investasi ini

didorong keinginan untuk meningkatkan keuntungan melalui skala ekonomi. Jadi, setelah dilakukan investasi berdasarkan pertimbangan *resource-seeking* atau *market-seeking* terealisasi, dilakukan investasi yang lebih besar dengan harapan memperoleh keuntungan yang lebih tinggi, d). *Strategic asset-seeking*, investasi ini merupakan investasi taktis untuk mencegah penguasaan atas sumber alam oleh perusahaan pesaing.

PMA mempunyai karakteristik yang lebih baik dibandingkan jenis aliran modal portofolio, yaitu relatif lebih stabil dan berkontribusi dalam proses produksi. Selain itu, potensi manfaat bagi negara penerima untuk mendorong aliran masuk PMA adalah:

- a. Perusahaan asing membawa teknologi yang lebih tinggi. Tingkat pemanfaatan teknologi oleh negara penerima bergantung pada derajat *spill-over* teknologi terhadap perusahaan domestik dan perusahaan asing lainnya.
- b. Investasi asing meningkatkan kompetisi dalam perekonomian negara penerima. Kehadiran perusahaan baru di luar sektor perdagangan dapat meningkatkan output dan menurunkan tingkat harga domestik, sehingga secara keseluruhan dapat meningkatkan kesejahteraan masyarakat.
- c. Investasi asing mendorong peningkatan investasi domestik.
- d. Investasi asing memberikan keuntungan dalam akses pasar ekspor. Hal ini dilakukan melalui peningkatan skala ekonomi perusahaan asing atau kemampuan perusahaan PMA asing untuk mengakses pasar luar negeri.

- e. Investasi asing dapat membantu menjembatani kesenjangan kebutuhan valuta asing di negara penerima.³¹

Menurut UU No. 1 Tahun. 1967 dan UU No 11 Tahun. 1970 tentang PMA, yang dimaksud dengan PMA adalah penanaman modal asing secara langsung yang dilakukan menurut atau berdasarkan ketentuan-ketentuan Undang-undang ini dan yang digunakan untuk menjalankan Perusahaan di Indonesia, dalam arti bahwa pemilik modal secara langsung menanggung resiko dari penanaman modal tersebut. Sedangkan pengertian modal asing antara lain :

1. Alat pembayaran luar negeri yang tidak merupakan bagian kekayaan devisa Indonesia, yang dengan persetujuan pemerintah digunakan untuk pembiayaan perusahaan di Indonesia.
2. Alat untuk perusahaan, termasuk penemuan baru milik orang asing dan bahan-bahan yang dimasukkan dari luar negeri ke dalam wilayah Indonesia selama alat-alat tersebut tidak dibiayai dari kekayaan Indonesia.
3. Bagian dari hasil perusahaan yang berdasarkan undang-undang ini diperkenankan ditransfer, tetapi dipergunakan untuk membiayai perusahaan di Makassar Investasi baik PMDN maupun PMA memainkan peranan penting dalam menentukan jumlah output dan pendapatan. Dengan semakin besarnya investasi baik PMDN maupun PMA maka diharapkan akan mendorong pertumbuhan sektor swasta dan rumah tangga dalam mengalokasikan sumber daya yang ada di suatu daerah. Hal ini pada akhirnya akan menyebabkan makin meningkatnya PDRB dan diharapkan

³¹Winantyo, R,dkk, *Masyarakat Ekonomi ASEAN 2015 Memperkuat Sinergi ASEAN di Tengah Kompetisi Global*.(Jakarta. Elex Media Komputindo. 2008), h. 178

pertumbuhan ekonomi daerah dapat meningkat. Dengan demikian investasi PMDN dan PMA memiliki hubungan positif terhadap pertumbuhan ekonomi suatu daerah.

F. Belanja Pemerintah

Pengeluaran pemerintah (*government expenditure*) adalah bagian dari kebijakan fiskal yakni suatu tindakan pemerintah untuk mengatur jalannya perekonomian dengan cara menentukan besarnya penerimaan untuk nasional dan APBD untuk daerah/regional³².

Belanja pemerintah berupa pembayaran subsidi atau bantuan langsung kepada berbagai golongan masyarakat. Pemerintah mampu mempengaruhi tingkat pendapatan keseimbangan menurut dua cara yang terpisah. Pertama, pembelian pemerintah atas barang dan jasa yang merupakan komponen dari permintaan agregat Kedua, pajak dan transfer mempengaruhi hubungan antara output dan pendapatan dan Transfer ke Daerah adalah dana yang bersumber dari Anggaran Pendapatan dan Belanja Negara (APBN) yang dialokasikan kepada daerah dalam rangka pelaksanaan desentralisasi yang terdiri dari Dana Perimbangan dan Dana Otonomi Khusus dan Penyesuaian.

Dalam Kepmendagri No. 29 Tahun 2002, belanja daerah diklasifikasikan menjadi Belanja Administrasi Umum (BAU), Belanja Operasi dan Pemeliharaan (BOP), belanja Modal, Belanja Tidak tersangka, dan Belanja Bantuan Keuangan. Sedangkan berdasarkan peraturan yang baru yaitu Permendagri No. 59 Tahun

³²Sadono. Sukirno. *Makroekonomi Modern: Perkembangan Pemikiran Dari Klasik Hingga Keynesian Baru.* (Jakarta, Raja Grafindo Pustaka. 2000),h.178

2007 (Revisi atas Permendagri No. 13 Tahun 2006 tentang Pedoman Pengelolaan Keuangan Daerah), klasifikasi belanja diperbaiki dan dikelompokkan menjadi belanja langsung dan belanja tidak langsung. Belanja langsung yaitu belanja yang terkait langsung dengan program dan kegiatan. Suatu kegiatan tidak akan terlaksana tanpa adanya biaya tersebut. Sedangkan belanja tidak langsung adalah belanja yang tidak terkait langsung dengan program dan kegiatan.

F. Hubungan Antar Variabel

Menurut Dombush dan Flascher berpendapat bahwa investasi adalah permintaan barang dan jasa untuk menciptakan atau menambah kapasitas produksi atau pendapatan di masa mendatang. Pembentukan investasi disini adalah masyarakat tidak menggunakan semua pendapatannya untuk dikonsumsi, melainkan ada sebagian yang ditabung dan tabungan ini diperlukan untuk membentuk investasi. Selanjutnya pembentukan investasi ini telah dipandang sebagai salah satu faktor utama di dalam pembangunan ekonomi. Misal, investasi dalam peralatan modal atau pembentukan modal adalah tidak hanya meningkatkan produksi atau pertumbuhan, tetapi juga dapat memberikan kesempatan kerja bagi masyarakat. Dengan demikian terdapat hubungan yang positif antara pembentukan investasi dengan pertumbuhan ekonomi pada suatu waktu.³³

- a. Hubungan PMDN terhadap pertumbuhan ekonomi.

³³ Prasetyo, P. *eko.Fundamental Makro Ekonomi*.(Yogyakarta: Beta Offset) 2009, hal 216

PMDN dapat diartikan sebagai pengeluaran atau pembelanjaan penanaman modal atau perusahaan untuk membeli barang-barang produksi, untuk menambah kemampuan memproduksi barang dan jasa yang tersedia dalam perekonomian yang berasal dari investasi dalam negeri. Investasi menghimpun akumulasi modal dengan membangun sejumlah gedung dan peralatan yang berguna bagi kegiatan produktif, maka output potensial suatu bangsa akan bertambah dan pertumbuhan ekonomi jangka panjang akan meningkat. Dengan demikian bahwa investasi khususnya PMDN memainkan peranan penting dalam menentukan jumlah output dan pendapatan. Kekuatan ekonomi utama yang menentukan investasi adalah hasil biaya investasi yang ditentukan oleh kebijakan tingkat bunga dan pajak, serta harapan mengenai masa depan menurut Samuelson dan Nordhaus (1993). Jadi PMDN mempunyai pengaruh yang positif terhadap pertumbuhan ekonomi.

b. Hubungan PMA terhadap pertumbuhan ekonomi.

PMA dapat dimanfaatkan oleh Negara berkembang dalam memacu kenaikan pertumbuhan ekonomi, untuk menjaga dan mempertahankan tingkat pertumbuhan yang lebih tinggi dengan perubahan dan perombakan yang substansial dalam struktur produksi dan dalam mobilisasi sumber dana transformal struktural. PMA dapat mengisi kesenjangan antara persediaan tabungan, tabungan devisa, penerimaan pemerintah, dan keahlian manajerial yang terdapat di Negara penerimanya dengan tingkat persediaan yang dibutuhkan untuk dapat mencapai target-target pertumbuhan dan

pembangunan ekonominya. Maka, PMA yang masuk akan mendorong pertumbuhan ekonomi. Berdasarkan penelitian Musleh J dalam skripsinya “pengaruh PMA dan ekspor terhadap pertumbuhan ekonomi di Negara-Negara muslim periode 2004-2005”. PMA mempunyai pengaruh yang negative dan signifikan dengan nilai koefisien sebesar $-0,000495$.

c. Hubungan belanja pemerintah terhadap pertumbuhan ekonomi.

belanja pemerintah mencerminkan kebijakan pemerintah untuk membeli barang dan jasa, belanja pemerintah mencerminkan biaya yang harus dikeluarkan oleh pemerintah untuk melaksanakan kebijakan tersebut (Mangkoesebroto, 1993). Perubahan dalam belanja pemerintah dan pajak akan mempengaruhi tingkat pendapatan, hal ini menimbulkan kemungkinan bahwa kebijakan fiskal dapat digunakan untuk menstabilkan perekonomian. Hubungan antara pengeluaran pemerintah terhadap pertumbuhan ekonomi diterangkan dalam Keynesian Cross dimana peningkatan pengeluaran pemerintah berdampak positif pada kenaikan pertumbuhan ekonomi yang diukur melalui pendapatan dan tingkat output (Mankiw, 2003).

G. Penelitian Terdahulu

Penelitian terdahulu ini memuat berbagai penelitian yang telah dilakukan oleh peneliti lain baik dalam bentuk penelitian biasa, skripsi, tesis dan jurnal. Penelitian yang ada telah mendasari pemikiran penulis dalam penyusunan skripsi, adapun penelitiannya adalah sebagai berikut :

Prasetyo. E (2011), mengenai “*Analisis pengaruh Penanaman modal dalam (PMDN), Penanaman Modal Asing (PMA), Tenaga kerja dan Ekspor Terhadap Pertumbuhan Ekonomi di Jawa Tengah periode 1985-2009*”. Dan menggunakan metode ECM (*Error Correction Mode*l). Hasil penelitian menunjukkan bahwa PMA berpengaruh negatif tidak memiliki hubungan yang signifikan terhadap pertumbuhan ekonomi, sedangkan PMDN, tenaga kerja dan ekspor yang diteliti berpengaruh positif dan signifikan terhadap pertumbuhan ekonomi di Jawa Tengah.³⁴

Daniel Sitanggang (2001), mengenai “*Analisis Peranan Modal Asing Terhadap Pertumbuhan Ekonomi Indonesia*”. Dan menggunakan model regresi berganda dengan metode OLS (*Ordinary Least Square*). Hasil Regresi menunjukkan bahwa hutang luar negeri, PMA, dan tabungan domestik secara bersama-sama berpengaruh terhadap pertumbuhan ekonomi. Sedangkan pengujian secara parsial menunjukan hasil bahwa variabel hutang luar negeri dan penanaman modal asing, masing-masing menunjukan tanda positif yang berarti berpengaruh positif terhadap pertumbuhan ekonomi, sementara variabel independen hutang luar menunjukan tanda negatif, berarti hutang luar negeri memiliki hubungan negatif terhadap pertumbuhan ekonomi. Dalam penelitian ini penulis akan meneliti kembali pengaruh PMA terhadap pertumbuhan ekonomi, namun dalam skripsi ini penulis akan menambahkan variabel independenya yaitu;

³⁴Prasetyo. E, *Analisis pengaruh Penanaman modal dalam (PMDN), Penanaman Modal Asing (PMA), Tenaga kerja dan Ekspor Terhadap Pertumbuhan Ekonomi di Jawa Tengah periode 1985-2009*. Skripsi (Semarang:2011)

PMDN, tenaga kerja dan ekspor yang akan diteliti pengaruhnya terhadap pertumbuhan ekonomi di Jawa Tengah.³⁵

D.Rustiono (2008), mengenai “Analisis Investasi, Tenaga Kerja, dan Pengeluaran Pemerintah terhadap Pertumbuhan Ekonomi Jawa Tengah”. Dan menggunakan model *regresi log linier* dengan metode kuadrat terkecil (OLS). Hasil analisis data menunjukkan bahwa nilai F-hitung lebih besar dari F-tabel ($4,499 > 2,81$) sehingga H_0 diterima dan H_a ditolak berarti secara bersama-sama variabel PMDN, PMA, tenaga kerja, dan pengeluaran pemerintah secara bersama-sama berpengaruh positif dan signifikan terhadap Pertumbuhan Ekonomi di Jawa Tengah. Adapun relevansinya dengan skripsi ini adalah didalam penelitian tersebut variabel independenya juga membahas mengenai pengaruh PMDN, PMA, dan tenaga kerja terhadap pertumbuhan ekonomi.³⁶



³⁵Daniel Sitanggang, *Analisis Peranan Modal Asing Terhadap Pertumbuhan Ekonomi Indonesia*. Skripsi (Yogyakarta:2001)

³⁶Deddy Rustiono, *Analisis Investasi, Tenaga Kerja, dan Pengeluaran Pemerintah terhadap Pertumbuhan Ekonomi Jawa Tengah*. Skripsi (Semarang:2008)

Tabel 2.1 : Ringkasan penelitian-penelitian terdahulu

no	Penulis dan judul penelitian	Tujuan penelitian	Alat analisis	Variable penelitian	Hasil penelitian
1	Eko Prasetyo (1999), Analisis pengaruh Penanaman modal dalam negeri (PMDN), Penanaman Modal Asing (PMA), Tenaga kerja dan Ekspor Terhadap Pertumbuhan Ekonomi di Jawa Tengah periode 1985-2009	Mengukur seberapa besar peranan PMDN, PMA, Tenaga kerja dan Ekspor terhadap pertumbuhan ekonomi di Jawa Tengah	Metode yang digunakan ialah regresi berganda berbasis Ordinary Least Square (OLS)	Dependen : pertumbuhan ekonomi Independen : PMDN PMA tenaga kerja ekspor	Hasil penelitian menunjukkan PMA tidak signifikan terhadap pertumbuhan ekonomi sedangkan PMDN, tenaga kerja dan ekspor secara bersama-sama berpengaruh secara signifikan terhadap pertumbuhan ekonomi di Jawa Tengah
2	Daniel (2001), Analisis Peranan Modal Asing Terhadap Pertumbuhan Ekonomi Indonesia	Mengukur seberapa besar peranan PMA terhadap pertumbuhan ekonomi di Indonesia	Metode yang digunakan ialah regresi sederhana Ordinary Least Square (OLS)	Dependen : pertumbuhan ekonomi Independen : PMA	Hasil penelitian menunjukkan PMA signifikan terhadap pertumbuhan ekonomi dan berpengaruh positif terhadap pertumbuhan ekonomi Indonesia

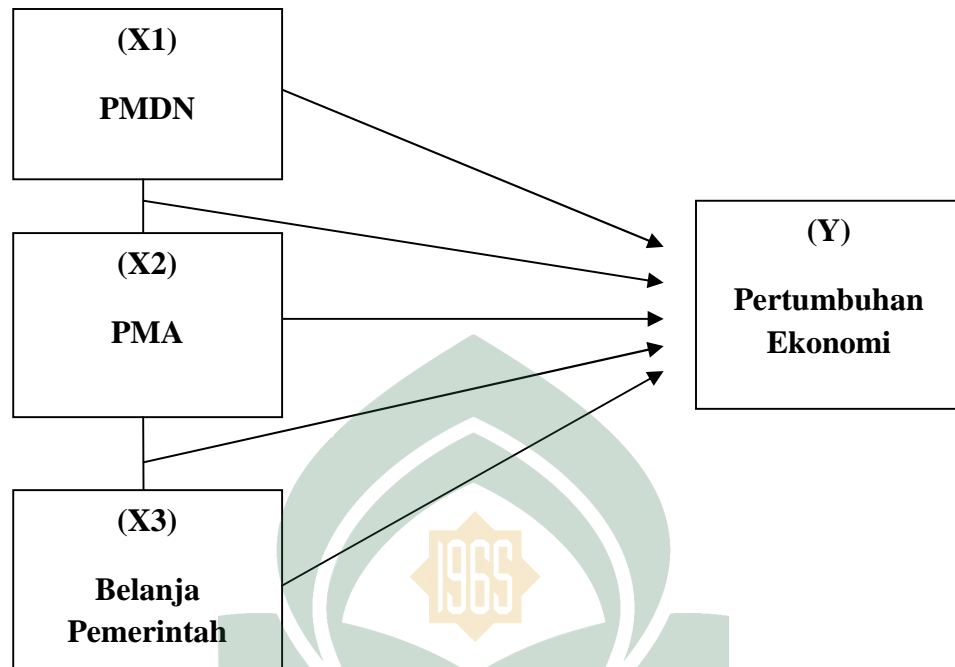
3	Rustiono (2008), Analisis Investasi, Tenaga Kerja, dan Pengeluaran Pemerintah terhadap Pertumbuhan Ekonomi Jawa Tengah	Mengukur seberapa besar pengaruh investasi, tenaga kerja dan pengeluaran pemerintah terhadap pertumbuhan ekonomi Jawa Tengah	Metode yang digunakan ialah regresi berganda berbasis <i>Ordinary Least Square (OLS)</i>	<p>Dependen : pertumbuhan ekonomi</p> <p>Independen : investasi tenaga kerja pengeluaran pemerintah</p>	Hasil penelitian menunjukkan investasi, tenaga kerja dan pengeluaran pemerintah secara bersama-sama berpengaruh secara signifikan terhadap pertumbuhan ekonomi di Jawa Tengah
4	Siti Rizka Amalia (2015), Analisis Pengaruh Penanaman Modal Asing (PMA) terhadap Pertumbuhan Ekonomi (Studi Kasus Di Indonesia Tahun 1983-2012)	Mengukur seberapa besar pengaruh PMA terhadap pertumbuhan ekonomi Indonesia	<i>Error Correction Model (ECM)</i>	<p>Dependen : pertumbuhan ekonomi</p> <p>Independen : PMA</p>	Tidak terdapat kointegrasi PMA dengan GDP dalam jangka panjang. Terdapat hubungan PMA terhadap pertumbuhan ekonomi yang berpengaruh positif dan signifikan pada jangka pendek.

H. Kerangka Pikir

Berdasarkan latar belakang masalah yang telah dikemukakan penulis, dimunculkan kerangka pikir untuk menjelaskan PMDN, PMA dan Belanja pemerintah terhadap pertumbuhan ekonomi kota Makassar. PMDN memainkan peranan penting dalam menentukan jumlah output dan pendapatan. Jadi PMDN memiliki hubungan positif terhadap pertumbuhan ekonomi beserta investasi asing PMA juga penting artinya bagi pembangunan ekonomi. Penanaman modal yang dialokasikan ke dalam proyek pembangunan, berarti akan menambah capital yang pada selanjutnya tambahan kapital tersebut akan berakibat pada peningkatan taraf hidup masyarakat, yang mana salah satu indikatornya adalah pertumbuhan ekonomi. Sedangkan belanja pemerintah memiliki hubungan terhadap pertumbuhan ekonomi tergantung dengan pengeluarannya itu mengarah kepada pembangunan ekonomi yang bersifat produktif.

Kerangka pikir di bawah dapat dilihat bahwa PMDN, PMA dan Belanja pemerintah adalah salah satu faktor yang dapat mempengaruhi pertumbuhan ekonomi. Berikut gambar pemikiran yang skematis

Gambar 2.1 Kerangka Pikir




I. Hipotesis

Untuk dapat mengarahkan hasil penelitian, disampaikan suatu hipotesis penelitian. Hipotesis ini akan diuji kebenarannya dan hasil ujian ini akan dapat dipakai sebagai masukan dalam menentukan kebijakan meningkatkan pertumbuhan ekonomi. Hipotesis adalah suatu pernyataan yang dikemukakan dan masih lemah kebenarannya. Hipotesis juga dipandang sebagai konklusi yang sifatnya sementara. Sesuai dengan masalah di atas dapat diambil hipotesis sebagai berikut :

1. Diduga PMDN berpengaruh positif dan signifikan terhadap pertumbuhan ekonomi di Kota Makassar periode 2005-2014.
2. Diduga PMA berpengaruh positif dan signifikan terhadap pertumbuhan ekonomi di Kota Makassar periode 2005-2014.

3. Diduga belanja pemerintah berpengaruh positif dan signifikan terhadap pertumbuhan ekonomi di Kota Makassar periode 2005-2014.
4. Diduga PMDN, PMA dan belanja pemerintah berpengaruh positif dan signifikan secara simultan terhadap pertumbuhan ekonomi di Kota Makassar periode 2005-2014.



BAB III

METODOLOGI PENELITIAN

A. Jenis dan Lokasi Penelitian

Penelitian ini merupakan jenis penelitian kuantitatif eksplanatori, yakni kegiatan penelitian dalam usaha pencapaian kesimpulan atas hipotesis yang diajukan dengan melakukan analisis data-data kuantitatif. Penelitian ini dilakukan di Kota Makassar.

B. Jenis dan Sumber Data

Jenis data yang digunakan adalah data time series pada tahun 2005 sampai 2014 dan sumber data yang dipergunakan dalam penelitian ini adalah data sekunder, yaitu data yang diperoleh secara tidak langsung melalui sumber-sumber yang ada, misalnya berupa dokumen, instansi-instansi yang terkait, dan data lainnya yang relevan dengan kebutuhan data dalam penelitian ini.

C. Teknik Pengumpulan Data

Metode pengumpulan data yang dipergunakan dalam penelitian ini berupa Dokumentasi, yaitu pengumpulan data berasal dari dokumen-dokumen yang berkaitan dengan data yang dibutuhkan dalam penelitian ini, instansi-instansi yang terkait dan sumber lainnya, hal ini berupa buku, jurnal, surat kabar, majalah, maupun melalui internet.

D. Definisi Operasional Variabel

1. Pertumbuhan ekonomi (Y) adalah pertumbuhan output dalam kurun waktu tertentu berdasarkan sektor produksi atas dasar harga konstan. Data pertumbuhan ekonomi yang diproyeksi dalam penelitian ini adalah PDRB Kota Makassar periode 2005-2014 satuan Rupiah.
2. Penanaman Modal Dalam Negeri (X_1) adalah realisasi dari penanaman modal yang dilakukan oleh pemilik-pemilik modal dalam negeri secara langsung di Kota Makassar berdasarkan peraturan penanaman modal dalam negeri, ketentuan umum dan prosedur penanaman modal dalam negeri oleh pemerintah daerah. Realisasi PMDN diketahui dari data realisasi investasi modal dalam negeri yang ada di Badan Penanaman Modal Daerah (BPMD) Kota Makassar dalam Angka periode 2005-2014 satuan Rupiah.
3. Penanaman Modal Asing (X_2) adalah realisasi dari penanaman modal yang dilakukan oleh pemilik-pemilik modal asing secara langsung di Kota Makassar berdasarkan peraturan penanaman modal asing, ketentuan umum dan prosedur penanaman modal asing oleh pemerintah daerah. Realisasi PMA diketahui dari data realisasi investasi asing yang ada di Badan Penanaman Modal Daerah (BPMD) Kota Makassar dalam Angka periode 2004-2013 satuan Rupiah.

4. Belanja Pemerintah (X3) adalah realisasi dari pengeluaran atau belanja pemerintah untuk melakukan pembangunan suatu daerah baik belanja langsung dan belanja tidak langsung atau belanja lainnya. Pengeluaran pemerintah juga adalah biaya yang harus dikeluarkan oleh pemerintah untuk belanja barang dan jasa. Data diperoleh dari APBD kota Makassar dari tahun 2005-2014 satuan Rupiah

E. Teknik Analisis Data

Teknik analisis data yang dipergunakan dalam penelitian ini merupakan analisis model Regresi Berganda (*Multiple Regression*). Persamaan regresi berganda adalah persamaan regresi yang melibatkan dua atau lebih variabel dalam analisa. Tujuannya adalah untuk menghitung parameter-parameter estimasi dan untuk melihat apakah variabel bebas mampu menjelaskan variabel terikat dan memiliki pengaruh. Variabel yang akan diestimasi adalah variabel terikat, sedangkan variabel-variabel yang mempengaruhi adalah variabel bebas. Model ini memperlihatkan hubungan variabel bebas dengan variabel terikat, digunakan untuk melihat pengaruh antara penanaman modal dalam negeri dan penanaman modal asing terhadap pertumbuhan ekonomi di Kota Makassar.

Untuk memperoleh gambaran secara umum mengenai hasil penelitian ini serta dalam rangka pengujian hipotesis sebagai jawaban sementara untuk pemecahan permasalahan yang dikemukakan dapat dilihat melalui persamaan fungsi:

$$Y = F(X_1, X_2, X_3) \dots \dots \dots 3.1$$

Fungsi di atas kemudian di estimasi ke dalam bentuk persamaan linier sebagai berikut:

$$\ln Y = \beta_0 + \beta_1 \ln X_1 + \beta_2 \ln X_2 + \beta_3 \ln X_3 + \mu \dots \dots \dots 3.2$$

Dimana:

Y	:	Pertumbuhan ekonomi diproyeksi PDRB atas harga konstan 2000 (Rp)
X1	:	PMDN (Rp)
X2	:	PMA (Rp)
X3	:	Belanja Pemerintah (Rp)
0	:	Konstanta
1, 2, 3	:	Parameter yang akan diestimasi
μ	:	<i>Terms of error</i>

F. Asumsi Klasik

1. Multikolinieritas

Uji multikolinieritas diperlukan untuk mengetahui ada tidaknya variabel *independen* yang memiliki kemiripan dengan variabel lain dalam satu model. Kemiripan antarvariabel *independen* dalam suatu model akan menyebabkan terjadinya korelasi yang sangat kuat antara suatu variabel *independen* dengan variabel *independen* lainnya. Selain itu menghindari kebiasaan dalam proses pengambilan kesimpulan mengenai pengaruh pada uji parsial masing-masing variabel *independen* terhadap variabel *dependen*.

Deteksi multikolinieritas pada suatu model dapat dilihat, jika nilai *variance inflation* (VIF) faktor tidak lebih dari 10 dan nilai *tolerance* tidak kurang dari 0,1,

maka model dapat dikatakan terbebas dari multikolinieritas $VIF = 1/tolerance$, jika $VIF = 10$ maka $tolerance = 1/10 = 0,1$. Semakin tinggi VIF maka semakin rendah $tolerance$.

2. Autokorelasi

Autokorelasi dapat diartikan sebagai korelasi yang terjadi di antara anggota-anggota dari serangkaian observasi yang berderetan waktu apabila datanya *time series* atau korelasi antara tempat berdekatan apabila cross sectional. Uji Autokorelasi bertujuan untuk menguji apakah dalam model regresi linear ada korelasi antara kesalahan pengganggu pada periode t dengan kesalahan pengganggu pada periode t-1 (sebelumnya). Jika terjadi korelasi maka dinamakan ada problem autokorelasi. klasifikasi nilai Durtbin Waston yang dapat digunakan untuk melihat ada atau tidaknya autokorelasi dalam model regresi.

Tabel 3.1 Klasifikasi Nilai DW untuk Autokorelasi

Nilai	Keterangan
<1,10	Ada autokorelasi
1,10– 1,54	Tidak ada kesimpulan
1,55 – 2,45	Tidak ada autokorelasi
2,46 – 2,90	Tidak ada kesimpulan
>2,91	Ada autokorelasi

Sumber: Iqbal Hasan dalam Bhuono Tahun 2005

3. Heteroskedastisitas

Heteroskedastisitas menguji terjadinya perbedaan variance residual suatu periode pengamatan ke periode pengamatan yang lain, atau gambaran hubungan antara nilai yang diprediksi dengan *Studentized Delete Residual* nilai tersebut. Model regresi yang baik adalah model regresi yang memiliki persamaan variance residual suatu periode pengamatan dengan periode pengamatan yang lain, atau adanya hubungan antara nilai yang diprediksi dengan *Studentized Delete Residual* nilai tersebut sehingga dapat dikatakan model tersebut homokedastisitas.

Cara memprediksi ada tidaknya Heteroskedastisitas pada suatu model dapat dilihat dari pola gambar Scatterplot model tersebut. Analisis pada gambar Scatterplot yang menyatakan model regresi linear berganda tidak terdapat Heteroskedastisitas jika:

- a. Titik-titik data menyebar di atas dan di bawah atau di sekitar angka 0.
- b. Titik-titik data tidak mengumpul hanya di atas atau di bawah saja.
- c. Penyebaran titik-titik data tidak boleh membentuk pola bergelombang melebar kemudian menyempit dan melebar kembali.
- d. Penyebaran titik-titik data sebaiknya tidak berpola.

4. Uji Normalitas

Pengujian Normalitas digunakan untuk menguji apakah dalam sebuah model regresi, variabel terikat, variabel bebas atau keduanya mempunyai distribusi normal ataukah tidak. Model regresi yang baik adalah distribusi data normal atau mendekati normal. Sebagaimana terlihat dalam grafik Normal P-P *plot of regression Standardized Residual*, terlihat bahwa titik-titik menyebar disekitar garis diagonal,

serta penyebarannya mengikuti arah garis diagonal (membentuk garis lurus), maka dapat dikatakan bahwa data berdistribusi normal dan model regresi layak dipakai.

G. Pengujian Hipotesis

1. Koefisien Determinasi (R^2)

Koefisien determinasi (R^2) pada intinya mengukur seberapa jauh kemampuan suatu model dalam menerangkan variasi variabel terikat. Nilai (R^2) adalah antara nol dan satu. Nilai (R^2) yang kecil (mendekati nol) berarti kemampuan satu variabel dalam menjelaskan variabel dependen amat terbatas. Nilai yang mendekati satu berarti variabel-variabel independen memberikan hampir semua informasi yang dibutuhkan untuk memprediksi variabel dependen. Kelemahan mendasar penggunaan koefisien determinasi adalah bias terhadap jumlah variabel independen yang dimasukkan ke dalam model. Karena itu, banyak peneliti menganjurkan untuk menggunakan nilai *adjusted* R^2 pada saat mengevaluasi model regresi yang terbaik.

2. Pengujian Signifikansi Simultan (Uji F)

Uji F dilakukan untuk mengetahui apakah variabel-variabel independen secara keseluruhan signifikan secara statistik dalam mempengaruhi variabel dependen. Apabila nilai F_{hitung} lebih besar dari nilai F_{tabel} maka variabel-variabel independen secara keseluruhan berpengaruh terhadap variabel dependen.

Tingkat signifikansi 5 persen dengan kriteria pengujian yang digunakan sebagai berikut :

- a) H_0 diterima dan H_1 ditolak apabila $F_{hitung} < F_{tabel}$, yang artinya variabel penjelas secara serentak atau bersama-sama tidak mempengaruhi variabel yang dijelaskan secara signifikan.
- b) H_0 ditolak dan H_1 diterima apabila $F_{hitung} > F_{tabel}$, yang artinya variabel penjelas secara serentak dan bersama-sama mempengaruhi variabel yang dijelaskan secara signifikan.

3. Pengujian Signifikansi Parameter Parsial (Uji t)

Uji ini digunakan untuk melihat signifikansi dari pengaruh variabel independen terhadap variabel dependen secara individual dan menganggap variabel lain konstan. Hipotesis yang digunakan:

- a) $H_0 : \beta_1 = 0$ tidak ada pengaruh antara variabel penanaman modal dalam negeri dengan pertumbuhan ekonomi. $H_1: \beta_1 > 0$ ada pengaruh positif antara variabel penanaman modal dalam negeri dengan pertumbuhan ekonomi.
- b) $H_0 : \beta_2 = 0$ tidak ada pengaruh antara variabel penanaman modal asing dengan pertumbuhan ekonomi. $H_1 : \beta_2 < 0$ ada pengaruh negatif antara variabel penanaman modal asing dengan pertumbuhan ekonomi.
- c) $H_0 : \beta_1 = 0$ tidak ada pengaruh antara variabel Belanja pemerintah dengan pertumbuhan ekonomi. $H_1: \beta_1 > 0$ ada pengaruh positif antara variabel penanaman modal dalam negeri dengan pertumbuhan ekonomi.

Tingkat signifikansi 5 persen dengan pengujian yang digunakan adalah sebagai berikut:

- 1) Jika $t\text{-hitung} > t\text{-tabel}$ maka H_0 ditolak, artinya salah satu variabel independen mempengaruhi variabel dependen secara signifikan.
- 2) Jika $t\text{-hitung} < t\text{-tabel}$ maka H_0 diterima, artinya salah satu variabel independen tidak mempengaruhi variabel dependen.³¹



³¹Bhuono Agung Nugroho, *Strategi Jitu Memilih Metode Statistik Penelitian Dengan SPSS* (Yogyakarta: ANDI, 2005), h. 48-52

BAB IV

HASIL DAN PEMBAHASAN

A. Gambaran Umum Kota Makassar

1. Kondisi Geografis

Kondisi geografis kota Makassar terletak antara 119°24'17'38" Bujur Timur dan 5°8'6'19" Lintang Selatan yang berbatasan dengan :

- a. Sebelah Utara berbatasan Kabupaten Maros
- b. Sebelah Timur berbatasan Kabupaten Maros
- c. Sebelah Selatan berbatasan Kabupaten Gowa
- d. Sebelah Barat berbatasan Selat Makassar

Dari segi kependudukan, Kota Makassar pada tahun 2015 jumlah penduduknya mencapai 1.429.242 jiwa, yang terbesar di 14 kecamatan dan 143 kelurahan dengan sex ratio 97,57 dengan luas wilayah 175,77 per km

Yang terluas dari 14 kecamatan tersebut adalah Kecamatan Biringkanaya yaitu 48,22 km² dan tersempit adalah Kecamatan Mariso dengan luas wilayah 1,822. Kecamatan terpadat adalah Kecamatan Makassar dengan jumlah penduduk 31.493/km² dan paling sedikit kecamatan Biringkanaya dengan jumlah penduduk 2.357/km². Untuk lebih jelasnya dapat dilihat pada table 4.1.

Tabel 4.1 Luas Wilayah Kota Makassar Diperinci Menurut Kecamatan Tahun 2015

No	Kecamatan	Luas (km ²)	Persentase (%)
1	Mariso	1,82	1,04
2	Mamajang	2,25	1,28
3	Tamalate	18,18	10,34
4	Rappocini	9,23	5,25
5	Makassar	2,52	1,43
6	Ujung Pandang	2,63	1,50
7	Wajo	1,99	1,13
8	Bontoala	2,10	1,19
9	Ujung Tanah	5,94	3,38
10	Tallo	8,75	4,98
11	Panakukkang	13,03	7,41
12	Manggala	24,14	13,73
13	Biringkanaya	48,22	27,43
14	Tamalate	31,84	18,11
Jumlah		175,77	100,00

Sumber : BPS Kota Makassar tahun 2016

2. Pertumbuhan Penduduk

Pembangunan ekonomi tidak akan berlangsung secara berkesinambungan apabila tidak didukung oleh penduduk yang memiliki kemampuan dan semangat kerja yang tinggi, sehingga mampu menggerakkan aktivitas dalam pemanfaatan berbagai sumberdaya yang tersedia. Jumlah penduduk yang besar dapat menjadi aset bagi suatu wilayah dalam memacu pembangunan dibidang ekonomi secara lebih cepat, tetapi bisa juga mendatangkan masalah yang serius apabila tidak

disertai dengan peningkatan kualitas yang memadai sesuai dengan kebutuhan pasar kerja.

Perkembangan penduduk Kota Makassar Menurut kecematannya tahun 2016 disajikan pada tabel 4.2.

Tabel 4.2 Jumlah Penduduk Menurut Kecamatan Kota Makassar Tahun 2015

No	Kecamatan	Penduduk
1	Mariso	58.327
2	Mamajang	60.537
3	Tamalate	186.921
4	Rappocini	160.499
5	Makassar	84.014
6	U.Pandang	28.053
7	Wajo	30.505
8	Bontoalo	55.937
9	Ujung Tanah	48.531
10	Tallo	137.997
11	Panakkung	146.121
12	Manggala	131.500
13	Biringkanaya	190.829
14	Tamalanrea	109471
	MAKASSAR	1.429.242

Sumber : BPS Kota Makassar tahun 2016

Pada tabel 4.2 Ditinjau dari kepadatan penduduk kecamatan Biringkanaya adalah yang terpadat yaitu sebanyak 190.829 jiwa, disusul kecamatan Tamalate 186.921 jiwa, kecamatan Rappocini 160.499 jiwa. sedangkan jika ditinjau dari penyebaran penduduk menurut kepadatan penduduk terendah terdapat pada

kecamatan U.Pandang sekitar 28.053 jiwa, kemudian kecamatan Wajo 30.505 jiwa, dan disusul Ujung Tanah sebanyak 48.531 jiwa.

B. Pertumbuhan Ekonomi Kota Makassar

Pertumbuhan ekonomi merupakan suatu gambaran yang nyata dari dampak suatu kebijakan pembangunan ekonomi. Pertumbuhan tersebut dimaksudkan sebagai laju pertumbuhan yang terbentuk dari berbagai macam sektor ekonomi yang secara tidak langsung menggambarkan tingkat perubahan ekonomi. Bagi daerah, ini merupakan suatu indikator yang penting untuk mengetahui keberhasilan pembangunan dan berguna untuk menentukan arah kebijakan pembangunan di masa yang akan datang. Pembangunan daerah merupakan bagian integral dan sebagai penjabaran dari pembangunan nasional dalam rangka pencapaian sasaran pembangunan yang disesuaikan dengan potensi, aspirasi, dan permasalahan pembangunan di daerah.

Produk Domestik Regional Bruto (PDRB) pada dasarnya merupakan jumlah nilai tambah yang dihasilkan oleh seluruh unit usaha dalam suatu daerah tertentu atau merupakan jumlah nilai barang dan jasa akhir yang dihasilkan oleh seluruh unit ekonomi. PDRB atas dasar harga berlaku menggambarkan nilai tambah barang dan jasa yang dihitung menggunakan harga yang berlaku setiap tahun, sedang PDRB atas dasar harga konstan menunjukkan nilai tambah barang dan jasa tersebut yang dihitung menggunakan harga yang berlaku pada satu tahun tertentu sebagai dasar penghitungan. Untuk menghitung jumlah nilai tambah atas barang dan jasa yang dihasilkan oleh berbagai unit produksi di wilayah suatu negara dalam jangka waktu tertentu (biasanya satu tahun). Unit-unit produksi

tersebut dalam penyajiannya dikelompokkan menjadi 9 lapangan usaha (sektor) yaitu: pertanian, pertambangan, industri pengolahan, listrik, gas dan air bersih, bangunan, pengangkutan, keuangan dan jasa

Tabel 4.3 menjelaskan bahwa pertumbuhan ekonomi Kota Makassar periode 2005-2014 berfluktuasi namun mengalami peningkatan dengan rata-rata pertumbuhan ekonomi 9,12 %, dimana peningkatan tertinggi pertumbuhan ekonomi berada pada periode 2008 sebesar 10,52 % dan penurunan terendah berada pada periode 2005 sebesar 7,23 %.

Tabel 4.3 Pertumbuhan Ekonomi Atas Dasar Harga Konstan 2000 Kota Makassar Tahun 2005-2014

Tahun	PDRB (Juta Rp)	Pertumbuhan Ekonomi (%)
2005	10.492.540	-
2006	11.341.848	8,09
2007	12.261.538	8,11
2008	13.551.827	10,52
2009	14.798.187	9,20
2010	16.252.451	9,83
2011	17.820.697	9,65
2012	19.582.060	9,88
2013	21.327.227	8,91
2014	22.903.625	7,36

Sumber: Badan Pusat Statistik (BPS) Kota Makassar tahun 2016

C. Perkembangan Investasi di Kota Makassar

Berikut ini adalah data perkembangan realisasi investasi di Kota Makassar yang dihitung dari total Penanaman Modal Dalam Negeri (PMDN) dan total Penanaman Modal Asing (PMA) di Kota Makassar dari tahun 2005-2014.

Tabel 4.4 Realisasi Investasi Kota Makassar Periode 2005-2014 (juta)

Tahun	PMDN	Pertumbuhan (%)	PMA	Pertumbuhan (%)
2005	110.534	-	1.117.700	-
2006	33.061	-70,09	299.605	-73,19
2007	439.184	1228,40	2.146.600	616,47
2008	928.375	111,38	203.988	-90,49
2009	195.424	-78,94	130.455	-36,04
2010	1.265.796	547,66	92.167	-29,34
2011	888.280	-29,81	181.622	97,05
2012	2.613.700	194,16	288.401	58,79
2013	2.156.400	-17,48	4.961.300	1620,30
2014	1.922.000	-10,85	4.059.700	-18,17

Sumber : BKPM S Sulsel tahun 2016

Tabel 4.4 menjelaskan bahwa realisasi PMDN Kota Makassar periode 2005-2014 berfluktuasi, hal ini disebabkan karena ketidakstabilan tingkat suku bunga dan pada gilirannya berdampak pada rendahnya akumulasi modal di kota Makassar jika dibandingkan dengan kota lainnya, serta masih rendahnya ekspektasi para investor tentang proyek-proyek yang perlu mendapat pembiayaan serta memberi keuntungan bagi para investor di masa akan datang, namun mengalami peningkatan dengan rata-rata pertumbuhan 208,26 %, ini dapat dilihat dari peningkatan pertumbuhan tertinggi berada pada periode 2007 sebesar 1228,40 % dan penurunan terendah berada pada periode 2009 sebesar -78,94 %. Sedangkan realisasi PMA Kota Makassar periode 2005-2014 berfluktuasi namun mengalami peningkatan dengan rata-rata pertumbuhan 238,37 %, ini dapat dilihat peningkatan pertumbuhan tertinggi berada pada periode 2013 sebesar 1620,30 % dan penurunan terendah berada pada periode 2008 sebesar -90,49%.

D. Perkembangan Belanja Pemerintah di Kota Makassar

Belanja pemerintah daerah merupakan kebijakan keuangan pemerintah daerah untuk membiayai pembangunan daerah dan mempercepat pertumbuhan ekonomi daerah tersebut. klasifikasi belanja dikelompokkan menjadi belanja langsung dan belanja tidak langsung. Belanja langsung yaitu belanja yang terkait langsung dengan program dan kegiatan. Suatu kegiatan tidak akan terlaksana tanpa adanya biaya tersebut. Sedangkan belanja tidak langsung adalah belanja yang tidak terkait langsung dengan program dan kegiatan yang bersumber dari Anggaran Pendapatan dan Belanja Daerah (APBD). Adapun data mengenai perkembangan pengeluaran pemerintah dapat dilihat pada Tabel 4.2.5 berikut:

Tabel 4.5 Realisasi Belanja Pemerintah Kota Makassar Menurut Jenis Pengeluaran Periode 2005-2014 (juta rupiah)

Tahun	Belanja Tidak Langsung	Belanja Langsung	Pembiayaan Daerah	Total
2005	374.229	169.198	30.674	573.965
2006	403.252	407.941	66.979	878.173
2007	244.872	259.512	4.708	509.093
2008	623.097	486.567	115.412	1.225.077
2009	616.029	625.013	84.068	1.325.111
2010	732.623	645.411	156.675	1.534.709
2011	797.656	790.390	1.309	1.589.355
2012	962.974	1.000.551	250.021	2.213.547
2013	937.797	1.134.860	18.971	2.091.629
2014	912.400	1.469.000	15.200	2.397.000

Sumber: Badan Pusat Statistik (BPS) Kota Makassar tahun 2016

Secara umum, belanja pemerintah di Kota Makassar selama periode 2005-2014 terus mengalami peningkatan. Pada tahun 2005 jumlah belanja pemerintah sebesar 573.965.997.880 meningkat signifikan pada tahun 2014 sebesar 2.397.000.000.000.

E. Hasil Uji Asumsi Klasik

1. Hasil Uji Multikolinearitas

Berdasarkan hasil perhitungan SPSS maka nilai VIF variabel PMDN adalah 4,769, VIF variabel PMA adalah 1,011, dan VIF variabel Belanja Pemerintah adalah 4,770. Sehingga dapat disimpulkan bahwa masalah multikolinearitas antara variabel bebas yaitu variabel PMDN, PMA, dan Belanja Pemerintah bebas dari multikolinearitas yang ditunjukkan dengan nilai *Tolerance* > 0,10 atau nilai VIF < 10 dapat diabaikan karena nilai VIF berada diantara 0,10 dan 10.

2. Hasil Uji Autokorelasi

Berdasarkan hasil pengujian SPSS diperoleh hasil seperti pada tabel berikut.

Tabel 4.6 Hasil Uji Autokorelasi

Model Summary^b

Model	R	R Square	Adjusted R Square	Std. Error of the Estimate	Durbin-Watson
1	.966 ^a	.934	.901	.08493	2.439

a. Predictors: (Constant), Belanja Pemerintah, PMA, PMDN

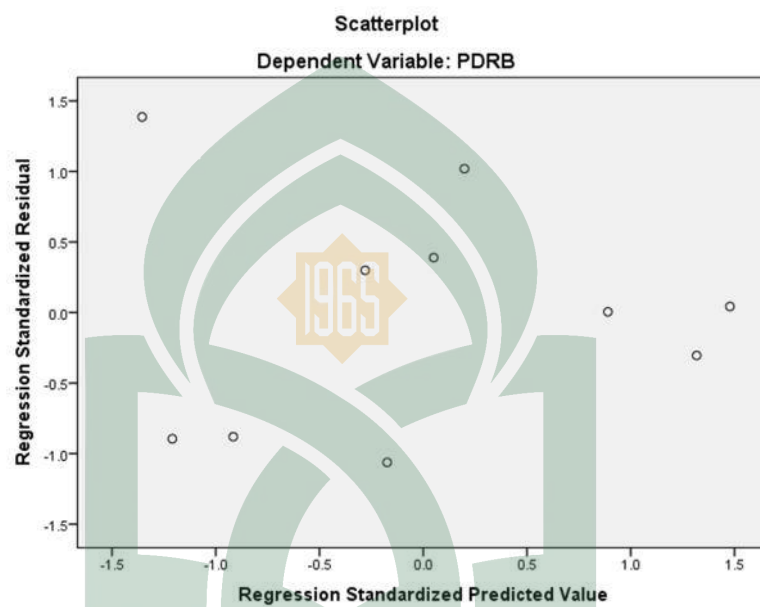
b. Dependent Variable: PDRB

Berdasarkan nilai DW 2,439 berada diantara (1,55-2,45) artinya tidak ada autokorelasi.

3. Hasil Uji Heteroskedastisitas

Hasil uji heteroskedastisitas dengan menggunakan program SPSS dapat dilihat pada gambar berikut.

Gambar 4.1 Hasil Uji Heteroskedastisitas



Berdasarkan plot di atas memperlihatkan bahwa tidak ada plot yang jelas dan titik-titik menyebar di atas dan di bawah sumbu y, sehingga dapat disimpulkan bahwa tidak terjadi heteroskedastisitas.

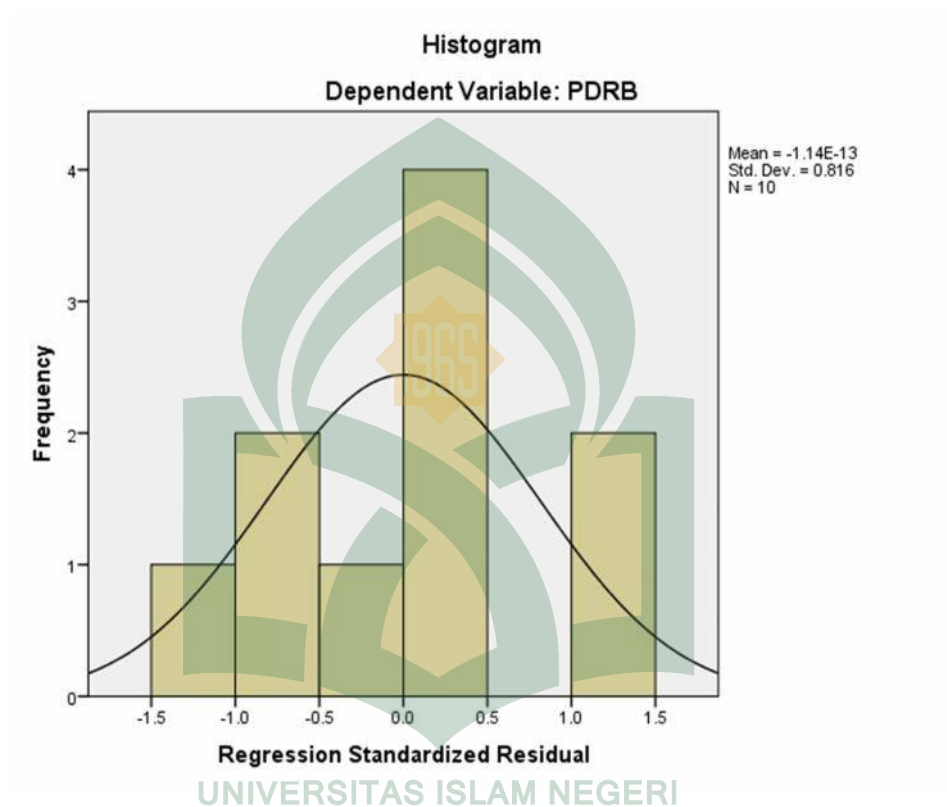
4. Hasil Uji Normalitas

Hasil uji normalitas dengan menggunakan program SPSS ditunjukkan pada gambar 4.2 di bawah.

Berdasarkan tampilan grafik histogram (dapat dilihat pada gambar 4.2), dapat disimpulkan bahwa variabel pengganggu atau residual memiliki distribusi normal. Berdasarkan dari histogram di atas, menunjukkan pola regresi normal

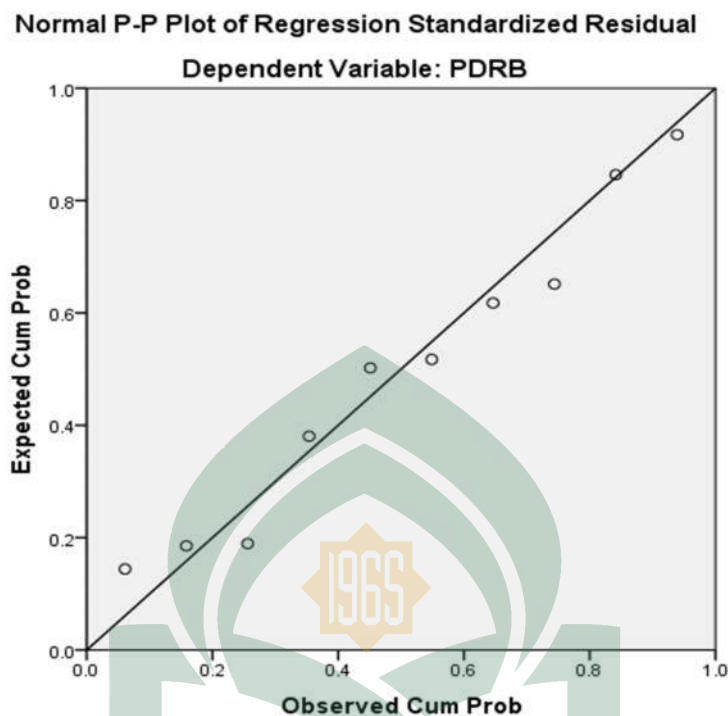
yang memenuhi asumsi normalitas karena histogram yang ada menyerupai lonceng (mendekati pola distribusi normal)

Gambar 4.2



Sedangkan berdasarkan grafik normal plot pada gambar 4.3 berikut, memperlihatkan titik-titik menyebar disekitar garis diagonal. Hal tersebut mengindikasikan bahwa model regresi memenuhi asumsi normalitas.

Gambar 4.3 Grafik Normal Plot



Berdasarkan grafik di atas dapat disimpulkan bahwa model regresi memenuhi asumsi normalitas data menyebar disekitar garis diagonal dan mengikuti garis diagonal tersebut.

F. Pengujian Hipotesis

Hasil analisis dan pengujian hipotesis dapat dijelaskan sebagai berikut:

1. Koefisien Determinasi (R^2)

Tabel 4.7

Model Summary^b

Model	R	R Square	Adjusted R Square	Std. Error of the Estimate
1	.966 ^a	.934	.901	.08493

a. Predictors: (Constant), Belanja Pemerintah, PMA, PMDN

b. Dependent Variable: PDRB

Berdasarkan hasil pengujian SPSS diperoleh hasil bahwa nilai *adjusted R*² sebesar 0,901. Hal ini berarti 90% variabel PDRB dapat dijelaskan oleh ketiga variabel independennya yakni variabel PMDN, PMA, dan Belanja Pemerintah. Sedangkan sisanya sebesar 0,10% dijelaskan oleh faktor lain di luar model.

2. Uji Simultan (Uji F)

Berdasarkan uji F diperoleh pengaruh secara bersama-sama tiga variabel independen PMDN, PMA, dan Belanja Pemerintah terhadap variabel dependen PDRB.

Tabel 4.8
ANOVA^a

Model		Sum of Squares	Df	Mean Square	F	Sig.
1	Regression	.612	3	.204	28.292	.001 ^b
	Residual	.043	6	.007		
	Total	.656	9			

a. Dependent Variable: PDRB

b. Predictors: (Constant), Belanja Pemerintah, PMA, PMDN

Hasil perhitungan SPSS menunjukkan nilai F hitung sebesar 28,292 dengan tingkat signifikansi sebesar 0,001, dengan demikian nilai signifikansi $0,001 < 0,05$. Karena tingkat signifikansi lebih kecil dari 0,05, maka model regresi dapat digunakan untuk memprediksi variabel dependen PDRB, dengan demikian dapat disimpulkan variabel PMDN (X1), PMA (X2), dan Belanja Pemerintah (X3) secara simultan berpengaruh terhadap PDRB (Y).

3. Uji Partial (Uji T)

Sementara itu secara parsial pengaruh tiga variabel independen tersebut terhadap PDRB dijelaskan pada tabel berikut.

Tabel 4.9

Coefficients^a

Model	Unstandardized Coefficients		Standardized Coefficients	t	Sig.
	B	Std. Error	Beta		
1 (Constant)	17.302	2.435		7.106	.000
PMDN	.024	.037	.146	.638	.547
PMA	.049	.019	.266	2.519	.045
Belanja Pemerintah	.399	.114	.802	3.501	.013

a. Dependent Variable: PDRB

Berdasarkan tabel 4.9 di atas dapat disusun persamaan regresi linier berganda sebagai berikut:

$$Y = a + b_1 X_1 + b_2 X_2 + b_3 X_3 + e$$

$$\ln Y = a + b_1 \ln X_1 + b_2 \ln X_2 + b_3 \ln X_3 + e$$

$$\ln Y = 17,302 + 0,024 \ln X_1 + 0,049 \ln X_2 + 0,399 \ln X_3 + e$$

Dari hasil uji t dapat dilakukan pembahasan hipotesis yang diajukan sebagai berikut:

a. Hipotesis 1: PMDN berpengaruh signifikan terhadap PDRB

Berdasarkan uji t diperoleh hasil bahwa nilai t hitung sebesar 0,638 dan t tabelnya sebesar 2,364 dengan tingkat signifikansi 0,547. Karena t hitung < t tabel (0,638 < 2,364) dan karena tingkat signifikansi lebih besar dari 0,05, maka

keputusannya adalah Hipotesis nol (H_0) diterima dan Hipotesis alternatif (H_a) ditolak.

Hasil dari uji t tersebut menyatakan bahwa Penanaman Modal Dalam Negeri (PMDN) berpengaruh positif terhadap PDRB di Kota Makassar. Sehingga, dapat dinyatakan bahwa PMDN berpengaruh tapi korelasi tidak sesuai dengan hipotesis maka secara parsial variabel independen Penanaman Modal Dalam Negeri (PMDN) tidak berpengaruh signifikan terhadap variabel Produk Domestik Regional Bruto (PDRB), dengan demikian hipotesis ditolak.

Berdasarkan persamaan regresi linier berganda diperoleh koefisien regresi PMDN (X_1) sebesar 0,024. Koefisien tersebut mengindikasikan adanya hubungan positif antara variabel Penanaman Modal Dalam Negeri (PMDN) terhadap Produk Domestik Regional Bruto (PDRB). Hal ini berarti bahwa setiap kenaikan 1 persen PMDN akan meningkatkan PDRB sebesar 0,024 persen namun tidak signifikan.

b. Hipotesis 2: PMA berpengaruh signifikan terhadap PDRB

Berdasarkan uji t diperoleh hasil bahwa nilai t hitung sebesar 2,519 dan t tabelnya sebesar 2,364 dengan tingkat signifikansi 0,045. Karena t hitung $>$ t tabel ($2,519 > 2,364$) dan tingkat signifikansi lebih kecil dari 0,05, maka keputusannya adalah Hipotesis nol (H_0) ditolak dan Hipotesis alternatif (H_a) diterima.

Hasil dari uji t tersebut menyatakan bahwa variabel Penanaman Modal Asing (PMA) berpengaruh positif terhadap pertumbuhan ekonomi di Kota Makassar dan korelasi sesuai dengan hipotesis serta signifikan secara statistik, sehingga dapat dinyatakan bahwa PMA berpengaruh secara nyata terhadap pertumbuhan ekonomi di Kota Makassar maka secara parsial variabel variabel

independen Penanaman Modal Asing (PMA) berpengaruh signifikan terhadap variabel dependen Produk Domestik Regional Bruto (PDRB), dengan demikian hipotesis diterima.

Koefisien regresi PMA atau Penanaman Modal Asing (X_2) sebesar 0,049. Koefisien tersebut mengindikasikan adanya hubungan positif antara variabel PMA (Penanaman Modal Asing) terhadap PDRB (Produk Domestik Regional Bruto). Hal ini berarti bahwa kenaikan 1 persen variabel PMA akan meningkatkan PDRB sebesar 0,049 dengan pengaruh yang signifikan.

c. Hipotesis 3: Belanja Pemerintah Berpengaruh Signifikan Terhadap PDRB

Berdasarkan uji t diperoleh hasil bahwa nilai t hitung sebesar 3,501 dan t tabelnya sebesar 2,364 dengan tingkat signifikansi 0,013. Karena t hitung $>$ t tabel ($3,501 > 2,364$) dan tingkat signifikansi lebih kecil dari 0,05, maka keputusannya adalah Hipotesis nol (H_0) ditolak dan Hipotesis alternatif (H_a) diterima.

Hasil dari uji t tersebut menyatakan bahwa Belanja pemerintah berpengaruh positif terhadap PDRB di Kota Makassar. Sehingga, dapat dinyatakan bahwa PMDN berpengaruh langsung terhadap PDRB di Kota Makassar. maka secara parsial variabel variabel independen Belanja Pemerintah berpengaruh signifikan terhadap variabel dependen Produk Domestik Regional Bruto (PDRB), dengan demikian hipotesis diterima.

Koefisien regresi Belanja Pemerintah (X_3) sebesar 0,399. Koefisien tersebut mengindikasikan adanya hubungan positif antara variabel Belanja Pemerintah terhadap Produk Domestik Regional Bruto (PDRB). Hal ini berarti

bahwa setiap peningkatan Belanja Pemerintah 1 persen akan meningkatkan Produk Domestik Regional Bruto (PDRB) sebesar 0,399 dengan pengaruh yang signifikan.

G. Pembahasan Variabel Penelitian

1. Variabel Penanaman Modal Dalam Negeri (PMDN)

Berdasarkan tabel 4.9 uji t diperoleh hasil bahwa nilai t hitung sebesar 0,638 dan t tabelnya sebesar 2,364 dengan tingkat signifikansi 0,547. Karena t hitung < t tabel ($0,638 < 2,364$) dan karena tingkat signifikansi lebih besar dari 0,05, maka keputusannya adalah Hipotesis nol (H_0) diterima dan Hipotesis alternatif (H_a) ditolak.

Hasil penelitian ini mengindikasikan bahwa peningkatan atau penurunan variabel Penanaman Modal Dalam Negeri (PMDN) selama periode penelitian berpengaruh positif terhadap variabel Produk Domestik Regional Bruto (PDRB) namun tidak signifikan.

Dari hasil perhitungan regresi seperti ditampilkan pada persamaan di atas telah menunjukkan konsistensi terhadap teori yang menyebutkan bahwa investasi dapat meningkatkan produk domestik regional bruto (PDRB). Harrod-Domar (1948) menyatakan bahwa pembentukan modal merupakan faktor utama tercapainya pertumbuhan ekonomi yang teguh atau *steady growth* dalam jangka panjang

Namun pada kenyataannya Penanaman Modal Dalam Negeri di Kota Makassar selama periode penelitian belum cukup signifikan untuk mendukung peningkatan Produk Domestik Regional Bruto, hal ini dikarenakan jumlah

realisasi investasi dalam negeri yang masih terbilang kecil setiap tahunnya, jika dibandingkan dengan investasi asing. Selain itu, jumlah tabungan domestik yang juga masih terbilang kecil di Kota Makassar yang menjadi kendala bagi para investor lokal untuk melakukan pinjaman yang kemudian digunakan untuk keperluan investasi, di sertai dengan tidak mempermudah peraturan dalam berinvestasi dan sektor-sektor yang bisa mendapat pembiayaan sehingga dapat meningkatkan pertumbuhan ekonomi.

Semakin meningkatnya investasi dalam hal ini PMDN yang dilakukan oleh pemerintah, maka ketersediaan barang publik akan meningkat dan akan mendorong peningkatan PDRB.

2. Variabel Penanaman Modal Asing (PMA)

Berdasarkan tabel 4.9 uji t diperoleh hasil bahwa nilai t hitung sebesar 2,519 dan t tabelnya sebesar 2,364 dengan tingkat signifikansi 0,045. Karena t hitung $>$ t tabel ($2,519 > 2,364$) dan tingkat signifikansi lebih kecil dari 0,05, maka keputusannya adalah Hipotesis nol (H_0) ditolak dan Hipotesis alternatif (H_a) diterima.

Hasil penelitian ini mengindikasikan bahwa peningkatan atau penurunan variabel Penanaman Modal Dalam Asing (PMA) selama periode penelitian berpengaruh positif dan signifikan terhadap variabel Produk Domestik Regional Bruto (PDRB).

Hal ini sesuai dengan analisa teori yang menyebutkan bahwa penanaman modal asing secara langsung merupakan hal yang positif, karena hal tersebut

dapat mengisi kekurangan tabungan yang dihimpun dari dalam negeri dan juga dapat menambah devisa serta membantu pembentukan modal domestik bruto.

Sukirno mengemukakan bahwa kegiatan investasi memungkinkan suatu masyarakat terus menerus meningkatkan kegiatan ekonomi dan kesempatan kerja, meningkatkan pendapatan nasional dan meningkatkan taraf kemakmuran masyarakat. Peranan ini bersumber dari tiga fungsi penting dari kegiatan investasi yakni (1) investasi merupakan salah satu komponen dari pengeluaran agregat, sehingga kenaikan investasi akan meningkatkan permintaan agregat, pendapatan nasional serta kesempatan kerja. (2). Pertambahan barang modal sebagai akibat investasi akan menambah kapasitas produksi. (3).investasi selalu diikuti oleh perkembangan teknologi.

Hasil regresi yang diperoleh, memperkuat hasil penelitian yang dilakukan oleh Fitrah Afrizal (2013). Investasi dalam hal ini Penanaman Modal Asing (PMA) berperan aktif dalam mendorong perekonomian di Kota Makassar, hal ini tidak terlepas dari peran kemajuan teknologi yang dimiliki oleh pihak asing serta jaringan kuat terhadap lembaga internasional dan pasar global.

Pemerintah daerah dapat menarik investasi asing dengan cara menciptakan iklim investasi yang kondusif, penyederhanaan proses perijinan, serta meningkatkan kualitas sumberdaya manusia sehingga diharapkan nilai Penanaman Modal Asing (PMA) dapat semakin meningkat dan dapat mendorong PDRB di kota Makassar.

3. Belanja Pemerintah

Berdasarkan tabel 4.9 uji t diperoleh hasil bahwa nilai t hitung sebesar 3,501 dan t tabelnya sebesar 2,364 dengan tingkat signifikansi 0,013. Karena t hitung $>$ t tabel ($3,501 > 2,364$) dan tingkat signifikansi lebih kecil dari 0,05, maka keputusannya adalah Hipotesis nol (H_0) ditolak dan Hipotesis alternatif (H_a) diterima.

Hasil regresi menunjukkan bahwa belanja pemerintah berpengaruh positif dan signifikan terhadap produk domestik regional bruto (PDRB), telah menunjukkan konsistensi terhadap teori yang menyebutkan belanja pemerintah berpengaruh positif dan signifikan terhadap Produk Domestik Regional Bruto (PDRB).

Hasil regresi telah memperkuat hasil penelitian yang dilakukan oleh Deddy Rustiono (2008) belanja pemerintah berpengaruh positif dan signifikan terhadap produk domestik regional bruto (PDRB). Belanja pemerintah sangatlah berperan penting dalam peningkatan PDRB, layaknya pengeluaran masyarakat maka pengeluaran pemerintah akan memperbesar permintaan agregat melalui multiplier effect dan selanjutnya akan meningkatkan produksi atau penawaran agregat sehingga PDRB meningkat.

Menurut Guritno (1999), Pengeluaran Pemerintah mencerminkan kebijakan pemerintah. Apabila pemerintah telah menetapkan suatu kebijakan untuk membeli barang dan jasa, pengeluaran pemerintah mencerminkan biaya yang harus dikeluarkan oleh pemerintah untuk melaksanakan kebijakan tersebut. Teori mengenai pengeluaran pemerintah dapat digolongkan menjadi dua bagian,

yaitu teori makro dan teori mikro. Dalam penelitian ini mengedepankan teori dari sisi makro. Teori makro mengenai perkembangan pengeluaran pemerintah dikemukakan oleh para ahli ekonomi dan dapat digolongkan ke dalam tiga golongan, yaitu model pembangunan tentang perkembangan pengeluaran pemerintah, hukum Wagner mengenai perkembangan aktivitas pemerintah, teori Peacock dan Wiseman. Pengeluaran Pemerintah (government expenditure) adalah bagian dari kebijakan fiskal (Sadono Sukirno, 2000), yaitu suatu tindakan pemerintah untuk mengatur jalannya perekonomian dengan cara menentukan besarnya penerimaan dan pengeluaran pemerintah setiap tahunnya, yang tercermin dalam dokumen Anggaran Pendapatan Belanja Negara (APBN) untuk nasional dan Anggaran Pendapatan Belanja Daerah (APBD) untuk daerah atau regional. Tujuan dari kebijakan fiskal ini adalah dalam rangka menstabilkan harga, tingkat output, maupun kesempatan kerja dan memacu atau mendorong pertumbuhan ekonomi.

oleh karena itu sejalan dengan perkembangan Kota Makassar akan memperlihatkan laju penerimaan serta pengeluaran pemerintah kota yang kemudian akan menopang sistem perekonomian daerah. Pemerintah Daerah kota makassar mengalokasikan belanja daerah secara proporsional antara belanja rutin yang konsumtif dengan belanja pembangunan yang lebih memihak kepentingan publik sehingga mampu memberikan efek positif terhadap kota Makassar.

BAB V

PENUTUP

A. Kesimpulan

Berdasarkan hasil penelitian dan pembahasan, maka dapat ditarik beberapa kesimpulan yaitu:

1. Penanaman Modal Dalam Negeri (PMDN) tidak berpengaruh signifikan terhadap Produk Domestik Regional Bruto (PDRB) Kota Makassar.
2. Penanaman Modal Asing (PMA) berpengaruh signifikan terhadap Produk Domestik Regional Bruto (PDRB) Kota Makassar.
3. Belanja Pemerintah berpengaruh signifikan terhadap Produk Domestik regional Bruto (PDRB) Kota Makassar.
4. Penanaman Modal Dalam Negeri, Penanaman Modal Asing, dan Belanja Pemerintah secara simultan berpengaruh terhadap Produk Domestik Regional Bruto (PDRB).

B. Saran

Berdasarkan hasil penelitian dan kesimpulan yang diperoleh, maka saran yang dapat diberikan oleh peneliti yaitu pemerintah daerah diharapkan dapat meningkatkan investasi khususnya Penanaman Modal Dalam Negeri (PMDN) di Kota Makassar melalui kebijakan stabilitas ekonomi, politik, dan keamanan, memperbaiki sarana dan prasarana infrastruktur yang menunjang serta mempermudah peraturan dalam berinvestasi sehingga dapat meningkatkan PDRB di Kota Makassar.

DAFTAR PUSTAKA

- Adisasmita, *Hubungan Fungsional*. LP3ES, Jakarta, 2008
- Arifin Muhammad. *Penanganan Kemiskinan Dalam Upaya Mewujudkan Negara Kesejahteraan*. skripsi. Medan. 2008
- Badan Pusat Statistik. *Berbagai tahun. Makassar dalam Angka*, Kota Makassar
- Badan Pusat Statistik. *Berbagai tahun. Makassar dalam Angka Sulawesi selatan*
- Bhuono Agung Nugroho. *Strategi Jitu Memilih Metode Statistik Penelitian Dengan SPSS*. Yogyakarta. 2005
- Boediono. *Teori Pertumbuhan Ekonomi: Seri Sinopsis Pengantar Ilmu Ekonomi No. 4*. Yogyakarta. BPF UGM. 1999
- . *Pengertian Pertumbuhan Ekonomi*, LP3ES, Jakarta, 1999
- Dadang, Firmansyah. *Faktor-Faktor yang Mempengaruhi Pertumbuhan Ekonomi di Indonesia Periode Tahun 1985-2004*. PT. RajaGrafindo. Jakarta. 2008
- Dinas Perindustrian, Perdagangan dan Penanaman Modal* Kota Makassar
- Dumairy. *Perekonomian Indonesia*, Penerbit Erlangga. Jakarta, 1996
- Glasson, *Pertumbuhan Regional dan Faktor Endogen*. LKIS, Jakarta, 1977
- Harjanti. *Pengaruh Pengeluaran Pemerintah, Investasi dan Pertumbuhan Ekonomi Terhadap Penyerapan Tenaga Kerja di Kota Salatiga Provinsi Jawa Tengah Tahun 1989-2003*. Tesis Sekolah Pascasarjana Universitas Gadjah Mada. Yogyakarta. 2005
- Hartini Tunggaluh, *Teori Ekonomi Makro*. Makassar, 2012
- Jhingan, M. L, *Ekonomi Pembangunan dan Perencanaan* , PT. Raja Grafindo Persada, Jakarta, 1996
- . *Ekonomi Pembangunan dan Perencanaan*, PT Raja Grafindo Persada. Jakarta, 2012

- Martinuksen, John. *Teori Tahap-Tahap Pertumbuhan Ekonomi WaltWhitman Rostow*. Rineka Cipta, Jakarta, 2010
- Nugroho Satrio. *Analisis Faktor-Faktor yang Mempengaruhi Perkembangan PMA dan PMDN di Jawa Tengah Periode 1986-2000*. skripsi.semarang: FE Undip. 2002
- Prasetyo, P. *eko.Fundamental Makro Ekonomi*. Beta Offset, Yogyakarta, 2009
- Sumantoro. *Berbagai Bentuk Penanaman Modal*. Jakarta. 1983
- Suparmoko. *Pengantar Ekonomi Makro:Teori, Soal dan Penyelesaiannya*, UPP AMP YKPN, Yogyakarta, 2002
- Sukirno, Sadono. *Pengantar Teori Makro Ekonomi edisi kedua*. PT Raja Grafindo persada, Jakarta, 1994
- . *Makroekonomi Modern: Perkembangan Pemikiran Dari Klasik Hingga Keynesian Baru*. Raja Grafindo Pustaka. Jakarta, 2000
- . *Makroekonomi Teori Pengantar*. PT Raja GrafindoPersada. Jakarta, 2004
- . *Ekonomi Pembangunan Edisi Kedua*. Kencana Pranada Media Grou, Jakarta. 2006
- Tambunan Taulus, T.H, *Perekonomian Indonesia*, Gholia Indonesia, Jakarta, 2001
- Todaro M.P. *Pembangunan Ekonomi di Dunia Ketiga*. Penerbit Erlangga Edisi Kedelapan. Jakarta, 2004
- Winantyo, R,dkk, *Masyarakat Ekonomi ASEAN 2015 Memperkuat Sinergi ASEAN di Tengah Kompetisi Global*. Elex Media Komputindo. Jakarta. 2008

LAMPIRAN

Lampiran 1 :Pertumbuhan Ekonomi Atas Dasar Harga Konstan 2000 Kota
Makassar Tahun 2005-2014

Tahun	PDRB (Juta Rp)	Pertumbuhan Ekonomi (%)
2005	10.492.540	-
2006	11.341.848	8,09
2007	12.261.538	8,11
2008	13.551.827	10,52
2009	14.798.187	9,20
2010	16.252.451	9,83
2011	17.820.697	9,65
2012	19.582.060	9,88
2013	21.327.227	8,91
2014	22.903.625	7,36

Lampiran 2 : Realisasi Investasi Kota Makassar Periode 2005-2014

Tahun	PMDN	PMA
2005	110.534.890.000	1.117.700.000.000
2006	33.061.400.000	299.605.000.000
2007	439.184.79.129	2.146.600.000.000
2008	928.375.120.000	203.988.000.000
2009	195.424.523.000	130.455.000.000
2010	1.265.796.075.422	92.167.000.000
2011	888.280.000.000	181.622.000.000
2012	2.613.700.000.000	288.401.000.000
2013	2.156.400.000.000	4.961.300.000.000
2014	1.922.000.000.000	4.059.700.000.000

Lampiran 3 : Realisasi Belanja Pemerintah Kota Makassar Menurut
Jenis Pengeluaran Periode 2005-2014 (Milyar)

Tahun	Belanja Tidak Langsung	Belanja Langsung	Pembiayaan Daerah	Total
2005	374,2	169,1	30,6	573.965.997.880
2006	403,2	407,9	66,9	878.173.175.000
2007	244,8	259,5	4,7	509.093.920.000
2008	623	486,5	115,4	1.225.077.157.000
2009	672,4	551,2	7,5	1.325.111.876.000
2010	732,6	645,4	156,6	1.534.709.976.000
2011	797,6	790,3	1,3	1.589.355.783.000
2012	962,9	1.000	250	2.213.547.065.000
2013	937,7	1.134	18,9	2.091.629.062.000
2014	912,4	1.469	15,2	2.397.000.000.000

Lampiran 4 : hasil rekap data logaritma natural (LN)

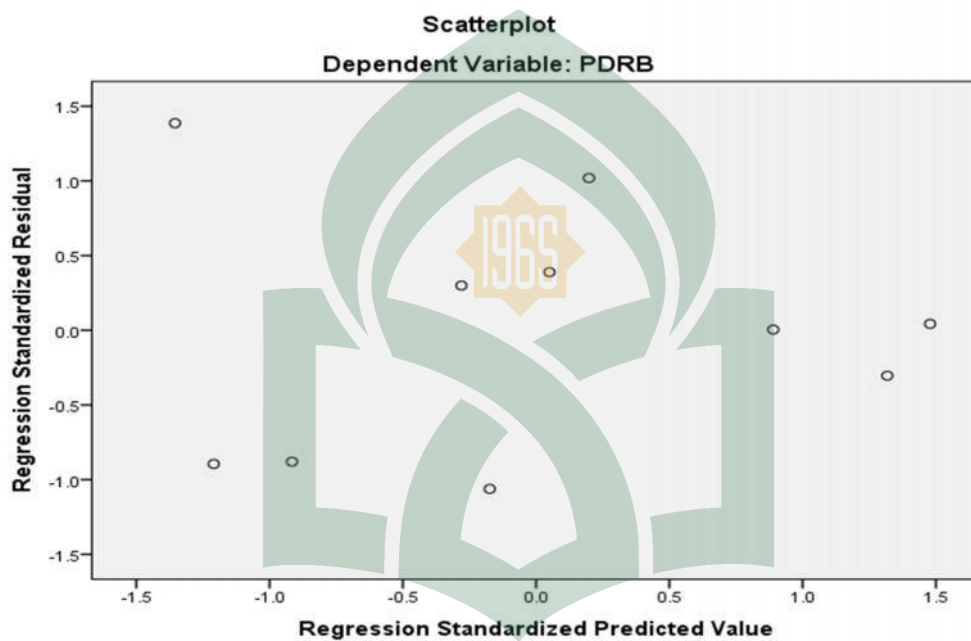
LN Y	LN X1	LN X2	LN X3
29.98168564	25.42859705	27.74229	27.07583599
30.05952036	24.22163228	26.42573	27.50110965
30.13748849	24.50560101	28.39491	26.95589836
30.23754249	27.55670171	26.04133	27.83402494
30.32552579	25.99844007	25.59429	27.91251801
30.41926484	27.86672235	25.24687	28.05936254
30.51138165	27.51255285	25.92519	28.09434988
30.60563496	28.59178796	26.38762	28.42561735
30.69100564	28.39946128	29.23269	28.36896433
30.76231631	28.28438743	29.03213	28.50523907

Lampiran 5 : Hasil Hasil *Output Regression***Model Summary^b**

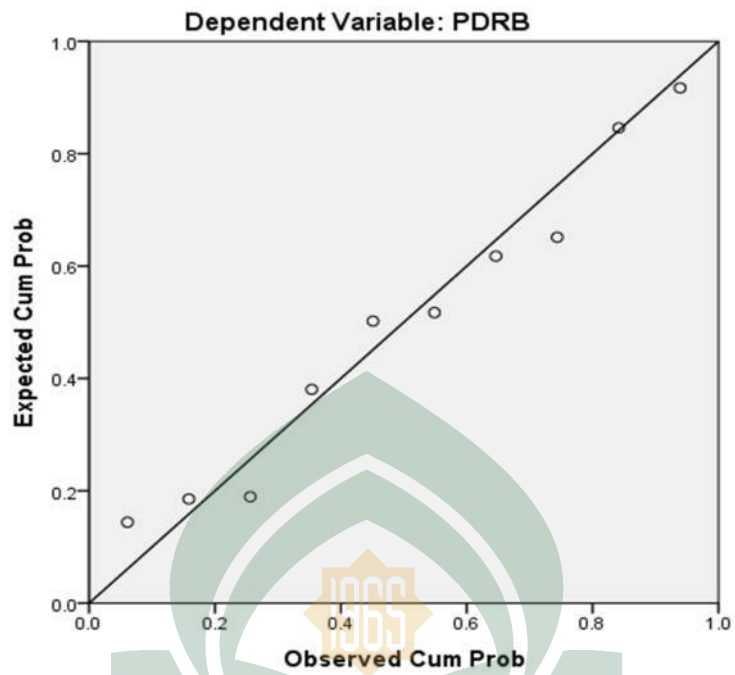
Model	R	R Square	Adjusted R Square	Std. Error of the Estimate	Durbin-Watson
1	.966 ^a	.934	.901	.08493	2.439

a. Predictors: (Constant), Belanja Pemerintah, PMA, PMDN

b. Dependent Variable: PDRB

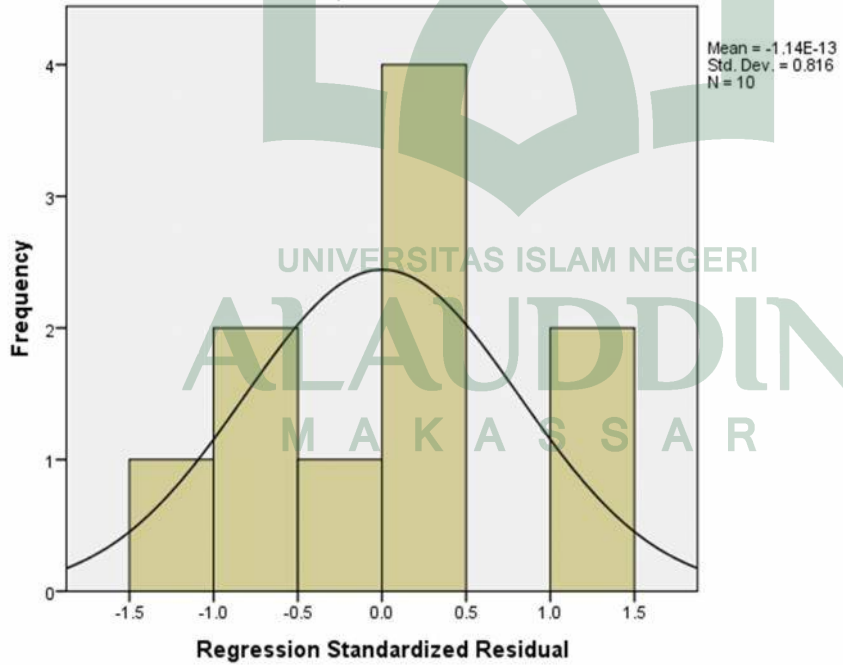


Normal P-P Plot of Regression Standardized Residual



Histogram

Dependent Variable: PDRB



Model Summary^b

Model	R	R Square	Adjusted R Square	Std. Error of the Estimate
1	.966 ^a	.934	.901	.08493

a. Predictors: (Constant), Belanja Pemerintah, PMA, PMDN

b. Dependent Variable: PDRB

ANOVA^a

Model		Sum of Squares	Df	Mean Square	F	Sig.
1	Regression	.612	3	.204	28.292	.001 ^b
	Residual	.043	6	.007		
	Total	.656	9			

a. Dependent Variable: PDRB

b. Predictors: (Constant), Belanja Pemerintah, PMA, PMDN

Coefficients^a

Model		Unstandardized Coefficients		Standardized Coefficients	t	Sig.
		B	Std. Error	Beta		
1	(Constant)	17.302	2.435		7.106	.000
	PMDN	.024	.037	.146	.638	.547
	PMA	.049	.019	.266	2.519	.045
	Belanja Pemerintah	.399	.114	.802	3.501	.013

a. Dependent Variable: PDRB