

**PENGARUH PARIWISATA TERHADAP
PENYERAPAN TENAGA KERJA DI KOTA MAKASSAR**



Skripsi

*Diajukan Untuk Memenuhi Salah Satu Syarat Meraih Gelar
Sarjana Ilmu Ekonomi (S.E) Jurusan Ilmu Ekonomi
Pada Fakultas Ekonomi Dan Bisnis Islam
UIN Alauddin Makassar*

Oleh

NURATIKA

NIM : 90300114011

UNIVERSITAS ISLAM NEGERI
ALAUDDIN
M A K A S S A R

**FAKULTAS EKONOMI DAN BISNIS ISLAM
UNIVERSITAS ISLAM NEGERI ALAUDDIN MAKASSAR**

2018

PERNYATAAN KEASLIAN SKRIPSI

Mahasiswa yang bertanda tangan di bawah ini :

Nama : **Nur Atika**
Nim : **90300114011**
Tempat/Tgl. Lahir : **Malaysia, 01 Desember 1996**
Jurusan/Prodi : **Ilmu Ekonomi**
Fakultas : **Ekonomi dan Bisnis Islam**
Alamat : **Jl. Lembaga Bollangi**
Judul : **Pengaruh Pariwisata Terhadap Penyerapan Tenaga Kerja di Kota Makassar**

Dengan penuh kesadaran yang bertanda tangan di bawah ini, menyatakan bahwa skripsi ini benar adalah hasil karya penyusunan sendiri. Jika dikemudian hari terbukti bahwa ini merupakan duplikat, tiruan, plagiat atau dibuat oleh orang lain secara keseluruhan atau sebagian, maka skripsi dan gelar yang diperoleh karenanya batal demi hukum.

Makassar, 22 Oktober 2018
Penulis,

UNIVERSITAS ISLAM NEGERI
ALAUDDIN
M A K A S S A R

NUR ATIKA
NIM : 900300114011



KEMENTERIAN AGAMA
UNIVERSITAS ISLAM NEGERI ALAUDDIN MAKASSAR
FAKULTAS EKONOMI DAN BISNIS ISLAM

Kampus I : Jl. Sultan Alauddin No. 63 Makassar ☎ (0411) 864924, Fax. 864923
Kampus II : Jl. H.M. Yasin Limpo Romangpolong – Gowa . ☎ 424835, Fax424836

PENGESAHAN SKRIPSI

Skripsi yang berjudul, “**Pengaruh Pariwisata Terhadap Penyerapan Tenaga Kerja Di Kota Makassar**”, yang disusun oleh **Nur Atika** NIM: 90300114011, mahasiswa Jurusan Ilmu Ekonomi pada Fakultas Ekonomi dan Bisnis Islam Universitas Islam Negeri Alauddin Makassar, telah diuji dan dipertahankan dalam sidang munaqasyah yang diselenggarakan pada hari senin, tanggal 19 November 2018, bertepatan dengan 11 Rabiul Awal 1440 H, dinyatakan telah dapat diterima sebagai salah satu syarat untuk memperoleh gelar Sarjana pada Fakultas Ekonomi dan Bisnis Islam, Jurusan Ilmu Ekonomi (dengan beberapa perbaikan).

Gowa, 19 November 2018 M
11 Rabiul Awal 1440 H

DEWAN PENGUJI

Ketua	: Prof. Dr. H. Ambo Asse, M.Ag.	(.....)
Sekretaris	: Prof. Dr. H. Muslimin Kara, M.Ag.	(.....)
Penguji I	: Dr.Hj.Rika Dwi Ayu Parmitasari, SE., M.Comm.	(.....)
Penguji II	: Dr.Amiruddin K., M. EI.	(.....)
Pembimbing I	: Prof. Dr. Mukhtar Lutfi, M.Pd.	(.....)
Pembimbing II	: Bahrul Ulum, SE, M.Sc.	(.....)

Diketahui Oleh:
Dekan Fakultas Ekonomi dan Bisnis Islam
UIN Alauddin Makassar


Prof. Dr. H. Ambo Asse, M.Ag
NIP. 19581022 198703 1 002

KATA PENGANTAR

بِسْمِ اللَّهِ الرَّحْمَنِ الرَّحِيمِ

Assalamu'alaikum Wr. Wb

Puji syukur kehadiran Allah SWT atas segala karunia rahmat dan hidayahNya sehingga penulis dapat menyelesaikan penelitian ini. Shalawat serta salam semoga selalu dilimpahkan kepada Allah SWT dan kepada junjungan kita Nabi Muhammad SAW beserta keluarga dan para sahabatnya, dan karena syafatnya kita dapat hijrah dari zaman kegelapan menuju zaman yang diridhoi oleh Allah SWT.

Penyusunan skripsi ini adalah sebagai tugas akhir yang merupakan syarat untuk meraih gelar Sarjana Strata S-1 pada jurusan Ilmu Ekonomi, Fakultas Ekonomi dan Bisnis Islam, Universitas Islam Negeri Alauddin Makassar. maka penulis menyusun skripsi ini dengan judul “**Pengaruh Pariwisata Terhadap Penyerpan Tenaga Kerja di Kota Makassar**”.

Dalam penulisan skripsi ini penulis tidak lupa mengucapkan rasa terimakasih yang sebesar-besarnya kepada kedua orang tua penulis yang tercinta ayahanda tersayang Ramli Muhlis dan ibuku tercinta Ida Wati yang telah memberikan berupa doa, nasihat, menyayangi, mendidik, membesarkan, membiayai dan memotivasi penulis untuk melangkah dan melupakan lelah demi berjuang di jalan Allah Swt. Kepada kakakku yaitu Supriadi serta adikku Rahman Shaleh yang selalu menjadi insiparasi serta semangat terbesar guna mewujudkan cita-citaku agar kelak dapat menjadi panutan yang baik untuk mereka.

Proses pembuatan skripsi ini tentunya tidak lepas dari bantuan berbagai pihak, maka dari itu penulis ucapkan terima kasih kepada:

1. Bapak Prof. Dr. Musafir Pababbari, M.Si selaku Rektor Universitas Islam Negeri Alauddin Makassar.

2. Bapak Prof. Dr. H. Ambo Asse, M. Ag selaku Dekan Fakultas Ekonomi dan Bisnis Islam Universitas Islam Negeri Alauddin Makassar yang telah memberikan izin penelitian.
3. Bapak Siradjuddin,SE.,M.Si selaku Ketua Jurusan Ilmu Ekonomi yang telah memberikan kelancaran pelaksanaan penelitian dan izin untuk menyelesaikan skripsi ini.
4. Bapak Prof.Dr. Mukhtar Lutfi,M.Pd selaku pembimbing I yang telah meluangkan waktu dan berbagi ilmu dalam proses bimbingan, arahan yang sangat bermanfaat dalam proses bimbingan.
5. Bapak Bahrul Ulum Rusydi,SE.,M.Sc selaku pembimbing II yang telah meluangkan waktu yang diberikan dalam proses bimbingan, masukan, saran, kritik, dan motivasi selama menyelesaikan skripsi.
6. Bapak dan Ibu dosen Fakultas Ekonomi dan Bisnis Islam yang telah memberikan ilmu dan nasehat selama di bangku perkuliahan.
7. Kepada bapak/ibu Dinas Pariwisata dan Dinas Ketenagakerjaan meluangkan waktunya untuk memberikan data dalam penelitian ini.
8. Teman, sahabat sekaligus saudara Wafiq Aziza yang telah membantu, mendukung, serta waktu yang sangat bermanfaat dalam proses penulisan skripsi ini.
9. Teman dan Sahabat seperjuangan di bangku perkuliahan Andi Dwi Andriani, Andi Resky Aulia, Irma, Sry Resky Ani, Desi Lestari, Nisma Wati, Adriana, Anita yang memberikan, motivasi dan semangat hingga skripsi ini terselesaikan dengan baik.
10. Teman-teman IE angkatan 2014 yang tidak dapat disebutkan namanya satu per satu, senang kenal kalian semua, senang menjadi bagian dari keluarga IE 2014.

Semoga Allah SWT membalas segala kebaikan dan pengorbanan yang telah diberikan. Dalam penyusunan skripsi ini, penulis menyadari masih banyak terdapat

kelemahan dan kekurangan, sehingga segala bentuk kritik dan saran yang membangun sangat diharapkan penulis demi kesempurnaan skripsi ini. Semoga penelitian ini dapat bermanfaat bagi diri penulis dan pihak-pihak terkait lainnya.

Wassalamu'alaikum Wr. Wb

Samata, 2018

Penulis,

Nur Atika



DAFTAR ISI

SAMPUL	i
PERSYARATAN KEASLIAN SKRIPSI	ii
PENGESAHAN SKRIPSI	iii
KATA PENGANTAR	iv
DAFTAR ISI	vii
DAFTAR TABEL	viii
DAFTAR GAMBAR	ix
ABSTRAK	x
BAB I PENDAHULUAN	1
A. Latar Belakang Masalah.....	1
B. Rumusan Masalah	6
C. Hipotesis	6
D. Definisi Operasional dan Ruang Lingkup Penelitian.....	8
E. Kajian Pustaka	9
F. Tujuan Penelitian	12
G. Manfaat Penelitian.....	12
BAB II TINJAUAN TEORETIS	13
A. Konsep Ketenagakerjaan.....	13
B. Pariwisata	25
C. Obyek Wisata	26
D. wisatawan.....	29
E. Keterkaitan Antara Variabael.....	32
F. Kerangka pikir.....	33
BAB III METODE PENELITIAN	35
A. Jenis Penelitian.....	35
B. Pendekatan Penelitian	35
C. Lokasi Penelitian.....	35
D. Jenis dan Sumber Data.....	35
E. Teknik Pengumpulan Data.....	36
F. Teknik Analisis Data.....	36
BAB IV HASIL DAN PEMBAHASAN	43
A. Gambaran Umum Objek Penelitian	43

B. Deskriptif Variabel Penelitian.....	45
C. Analisis Data.....	47
BAB V KESIMPULAN DAN SARAN.....	62
A. Kesimpulan.....	62
B. Implikasi Penelitian.....	62
DAFTAR PUSTAKA.....	64
LAMPIRAN.....	67
RIWAYAT HIDUP.....	73



UNIVERSITAS ISLAM NEGERI
ALAUDDIN
 M A K A S S A R

DAFTAR TABEL

Nomor	Judul	Hal
1.1	Jumlah Obyek Wisata	2
1.2	Jumlah Wisatawan Yang Berkunjung di Kota Makassar	3
1.3	Jumlah Tenaga Kerja di Sektor Pariwisata Kota Makassar	4
4.1	Data Jumlah Pertumbuhan Penduduk Kota Makassar	43
4.2	Jumlah Obyek Wisata.....	44
4.3	Jumlah Wisatawan Yang Berkunjung di Kota Makassar	45
4.4	Jumlah Tenaga Kerja di Sektor Pariwisata Kota Makassar	46
4.5	Hasil Uji Normalitas.....	49
4.6	Hasil Uji Multikolinieritas.....	50
4.7	Hasil Uji Heteroskedastisitas.....	51
4.8	Uji Autokolerasi Durbin Watson.....	52
4.9	Uji Autokolerasi Runs Test	52
4.10	Koefisien Regresi (X1,X2 Terhadap Y).....	53
4.11	Hasil Koefisien Determinasi	55
4.12	Hasil Uji F	56
4.13	Hasil Uji T.....	57

DAFTAR GAMBAR

Nomor	Judul	Hal
2.1	Kerangka Pikir.....	33
3.1	Praga Uji Durbin Watson	40
4.1	Histogram Display Normal Curve.....	47
4.2	Uji Grafik Normal P-P Plot.....	48



UNIVERSITAS ISLAM NEGERI
ALAUDDIN
M A K A S S A R

ABSTRAK

Nama : Nur Atika
Nim : 90300114011
Jurusan : Ilmu Ekonomi
Judul : Pengaruh Pariwisata Terhadap Penyerapan
Tenaga Kerja di Kota Makassar

Pokok masalah penelitian ini adalah Pengaruh Indikator Kepariwisataan di Kota Makassar. Pokok masalah tersebut selanjutnya di- *breakdown* ke dalam beberapa submasalah atau pertanyaan penelitian, yaitu: 1) Untuk mengetahui pengaruh jumlah obyek wisata terhadap penyerapan tenaga kerja di Kota Makassar. 2) Untuk mengetahui pengaruh jumlah wisatawan terhadap penyerapan tenaga kerja di Kota Makassar.

Metode yang digunakan dalam penelitian ini adalah metode kuantitatif, Variabel bebas yang digunakan dalam penelitian ini adalah jumlah obyek wisata, jumlah wisatawan dan variabel terikatnya adalah penyerapan tenaga kerja. Data yang digunakan pada penelitian ini adalah data sekunder. Teknik analisis yang digunakan adalah regresi linier berganda.

Hasil penelitian dengan Uji F yang telah dilakukan peneliti, menunjukkan bahwa jumlah obyek wisata dan jumlah wisatawan secara bersama-sama mempengaruhi penyerapan tenaga kerja di Kota Makassar. Adapun hasil Uji T menunjukkan jumlah obyek wisata tidak berpengaruh terhadap penyerapan tenaga kerja di Kota Makassar, sedangkan jumlah wisatawan berpengaruh positif signifikan terhadap penyerapan tenaga kerja di Kota Makassar.

Kata Kunci: *jumlah obyek wisata, jumlah wisatawan, penyerapan tenaga kerja*



BAB I

PENDAHULUAN

A. Latar Belakang Masalah

Pariwisata merupakan industri yang sangat berpotensi untuk menjadi instrumen peningkatan penyerapan tenaga kerja karena industri pariwisata merupakan industri padat karya dan perkembangannya saat ini terbilang cepat. Industri pariwisata merupakan salah satu pencipta pekerjaan paling tinggi di dunia yang membutuhkan beragam tingkat keterampilan dan membuka peluang bagi pekerja muda, perempuan dan migran untuk masuk dengan cepat ke dalam angkatan kerja.

Pariwisata adalah kegiatan yang bertujuan menyelenggarakan jasa pariwisata, usaha sarana pariwisata dan usaha lain yang terkait dalam bidang tersebut. Pariwisata di Indonesia menjadi salah satu sektor industri yang sedang dikembangkan oleh pemerintah. Sektor pariwisata juga diharapkan akan menjadi sektor industri unggulan di Indonesia.¹

Menurut Wahab yang dikutip oleh Nasrul (2010) dalam bukunya "*Tourism Management*" pariwisata adalah salah satu jenis industri baru yang mampu menghasilkan pertumbuhan ekonomi yang cepat dalam penyediaan lapangan kerja, standar hidup serta menstimulasi sektor-sektor produktivitas lainnya. Spillane menjelaskan bahwa peranan pariwisata dalam pembangunan negara pada garis besarnya berintikan tiga segi, yaitu segi ekonomis (sumber

¹ Cahaya astina, dkk., "*pengaruh pariwisata terhadap penyerapan tenaga kerja di provinsi aceh*", vol.1 no.4 (November 2013) h.14. <https://www.google.co.id/search> jurnal pengaruh indikator kepariwisataan. (Diakses 18 februari 2018).

devisa, pajak-pajak), segi sosial (penciptaan lapangan kerja), dan segi kebudayaan (memperkenalkan kebudayaan kita kepada wisatawan-wisatawan asing).²

Apabila para wisatawan bisa ditarik untuk menghabiskan waktunya di suatu daerah meski dalam waktu sehari, sudah memiliki efek positif untuk pengembangan bisnis wisata. Dengan demikian, industri pariwisata merupakan salah satu sektor jasa yang sangat penting untuk dikembangkan.

Salah satu provinsi di Indonesia yang memiliki banyak obyek wisata yang sangat menarik, pulau-pulau eksotis, pantai yang indah, kesenian yang atraktif, hiburan, dan kuliner, yaitu Kota Makassar. Sebagai kota terbesar di Sulawesi Selatan, maka Kota Makassar merupakan pintu gerbang menuju obyek wisata yang menyimpan kekayaan alam dan budaya peradaban manusia. Adapun Jumlah Obyek Wisata dari dinas kebudayaan dan pariwisata yang berada di Kota Makassar dari 60 pada tahun 2008 menjadi 65 pada tahun 2017. Dengan bertambahnya Obyek wisata, maka Jumlah daerah tujuan wisata di Kota Makassar yang tersedia tentunya akan mendatangkan wisatawan.

Obyek wisata ialah segala sesuatu yang menjadi daya tarik bagi orang untuk mengunjungi suatu daerah tertentu. Dalam dunia kepariwisataan, segala sesuatu yang menarik dan bernilai untuk dikunjungi dan dilihat disebut atraksi atau lazim pula dinamakan obyek wisata.³ Jenis dan daya tarik obyek wisata merupakan faktor utama yang menarik wisatawan mengadakan perjalanan mengunjungi suatu tempat, baik suatu tempat primer yang menjadi tujuan

² Ferry Pleanggra, "Analisis pengaruh jumlah objek wisata, jumlah wisatawan dan pendapatan perkapita terhadap pendapatan retribusi obyek pariwisata 35 Kabupaten/Kota di Jawa Tengah", Vol.2 no.3 (Agustus 2012) h.13. <https://www.google.co.id/search> jurnal pengaruh indikator kepariwisataan. (Diakses 18 februari 2018).

³ S.N Pendit, "Ilmu Pariwisata Sebuah Pengantar Perdana". (Jakarta:Pradnya Paramita 2002) h. 27

utamanya, atau tujuan sekunder yang dikunjungi dalam suatu perjalanan primer karena keinginannya untuk menyaksikan, merasakan, dan menikmati daya tarik tujuan tersebut. Obyek wisata menjadi salah satu indikator wisata yang menarik untuk dikunjungi para wisatawan.

Susilo mengatakan bahwa obyek wisata merupakan suatu tempat atau keadaan alam yang memiliki sumber daya alam yang dibangun dikembangkan sehingga mempunyai daya tarik yang diusahakan sebagai tempat kunjungan wisatawan.⁴ Selain Obyek Wisata di Kota Makassar yang akan menyerap tenaga kerja, jumlah wisatawan baik wisatawan nusantara maupun wisatawan mancanegara mengalami peningkatan.

pariwisata lain yang mempengaruhi penyerapan tenaga kerja adalah Wisatawan merupakan orang-orang yang sedang mengadakan perjalanan dalam jangka waktu minimal 24 jam dan maksimal 3 bulan.⁵ Austria menyatakan bahwa semakin lama wisatawan berada di daerah wisata maka semakin banyak jumlah uang yang dikeluarkan untuk keperluan konsumsi seperti transportasi, akomodasi, makan dan lain-lain selama di daerah wisata tersebut, dengan adanya kegiatan konsumtif dari para wisatawan baik itu wisatawan nusantara maupun wisatawan mancanegara memberikan efek terhadap pendapatan disektor pariwisata di daerah tersebut.⁶

⁴ Sosilo, "Pengaruh Sektor Pariwisata Terhadap Penyerapan Tenaga Di Kecamatan Bandung Kabupaten Semarang", jurnal, (Semarang, Fakultas Ekonomika dan Bisnis, Universitas Diponegoro Semarang), [https://www.google.co.id/pengaruh obyek wisata.pdf](https://www.google.co.id/pengaruh%20obyek%20wisata.pdf).

⁵ S.N Pedit, *Ilmu Pariwisata Sebuah Pengantar Perdana*. (Jakarta: Pradnya Paramita 2002) h.36

⁶ Muh. Ramdani, "analisis penyerapan tenaga kerja pada sektor pariwisata di kabupaten/kota daerah istimewa yogyakarta (tahun 2011-2015)", jurnal, (yogyakarta, Fakultas Ekonomi yogyakarta, Universitas Islam Indonesia), [https://www.google.co.id/pengaruh jumlah objek wisata dan jumlah wisatawan terhadap penyerapan tenaga kerja.pdf](https://www.google.co.id/pengaruh%20jumlah%20objek%20wisata%20dan%20jumlah%20wisatawan%20terhadap%20penyerapan%20tenaga%20kerja.pdf).

Kota Makassar merupakan salah satu kota yang mempunyai potensi obyek wisata yang lumayan banyak, Kota ini juga menjadi salah satu daerah tujuan yang menarik untuk dikunjungi para wisatawan karena pada setiap tahunnya Kota ini mengadakan Internasional Eight Festival (F8), even ini tidak hanya dihadiri oleh pengunjung warga makassar dan sekitarnya namun dihadiri oleh pengunjung diberbagai dunia. Dalam festival ini ada berbagai macam yang disuguhkan mulai dari kuliner, flora dan fauna, budaya, dll.

Adanya festival tersebut akan meningkatkan jumlah wisatawan, tidak dapat dipungkiri festival ini memberikan pengaruh terhadap peningkatan kebutuhan akan tenaga kerja. Saat ini salah satu sektor industri di Kota Makassar yang meningkat secara signifikan yakni sektor pariwisata. Saat ini pemerintah kota mulai melirik berbagai obyek-obyek wisata di Kota Makassar untuk difasilitasi. Dimana saat ini terdapat 65 obyek wisata di Kota Makassar yang telah difasilitasi oleh pemerintah kota.

Bertambahnya wisatawan dan obyek wisata mengakibatkan adanya peningkatan tenaga kerja, Seiring dengan meningkatnya wisatawan dan obyek wisata di Kota Makassar maka jumlah permintaan tenaga kerja mulai dari pelaku usaha kuliner khas Kota Makassar, kerajinan tangan sebagai oleh-oleh dan sebagainya pada sektor pariwisata meningkat cukup pesat.

Hal ini juga dijelaskan dalam Q. S. An.Nisa ayat 32 yang menyebutkan bahwa:

وَلَا تَتَمَنَّوْا مَا فَضَّلَ اللَّهُ بِهِ بَعْضَكُمْ عَلَى بَعْضٍ لِلرِّجَالِ نَصِيبٌ مِّمَّا كَتَبُوا^ط
وَلِلنِّسَاءِ نَصِيبٌ مِّمَّا كَتَبْنَ^ج وَسَأَلُوا اللَّهَ مِنْ فَضْلِهِ^ق إِنَّ اللَّهَ كَانَ بِكُلِّ
شَيْءٍ عَلِيمًا ﴿٣٢﴾

Terjemahannya :

Dan janganlah kamu iri hati terhadap apa yang dikaruniakan Allah kepada sebahagian kamu lebih banyak dari sebahagian yang lain. (Karena) bagi orang laki-laki ada bahagian dari pada apa yang mereka usahakan, dan bagi para wanita (pun) ada bahagian dari apa yang mereka usahakan, dan mohonlah kepada Allah sebagian dari karunia-Nya. Sesungguhnya Allah Maha Mengetahui segala sesuatu.⁷

Kondisi saat ini terkait dengan tenaga kerja dijelaskan dalam Ayat di atas menjelaskan bahwa baik laki-laki maupun perempuan untuk senantiasa berusaha dengan bekerja, untuk memohon karunia Allah swt, dimana bagi orang laki-laki ada bahagian dari pada apa yang mereka usahakan, dan bagi para wanita (pun) ada bahagian dari apa yang mereka usahakan.

Melihat perkembangan sektor pariwisata selama ini di Kota Makassar yang mampu memberi sumbangan terhadap daerah tersebut, maka dari sinilah awal penulis tertarik untuk mengangkat judul “Pengaruh Pariwisata Terhadap Penyerapan Tenaga Kerja di Kota Makassar”.

⁷ Departemen Agama RI, *Al-Qur'an dan Terjemahnya*, Yayasan Penyelenggara Penterjemah Al-Qur'an (Jakarta: PT. Bumi Restu, 2002), h. 83.

B. Rumusan Masalah

Berkaitan dengan latar belakang yang telah dikemukakan diatas, maka masalah pokok dalam penulisan ini adalah:

1. Apakah jumlah Obyek wisata berpengaruh terhadap penyerapan tenaga kerja disektor pariwisata Kota Makassar ?
2. Apakah jumlah wisatawan berpengaruh terhadap penyerapan tenaga kerja di sektor pariwisata Kota Makassar ?

C. Hipotesis

Hipotesis merupakan jawaban sementara terhadap rumusan masalah penelitian, dimana rumusan masalah penelitian telah dinyatakan dalam bentuk kalimat pernyataan. Dikatakan sementara, karena jawaban yang diberikan baru didasarkan pada teori yang relevan, belum didasarkan pada fakta-fakta empiris yang diperoleh melalui pengumpulan data.⁸

1. Hubungan antara Jumlah obyek wisata dan penyerapan tenaga kerja

Dalam penelitian Susilo yang berjudul pengaruh sektor pariwisata terhadap penyerapan tenaga kerja di kecamatan bandung kabupaten semarang megatakan bahwa obyek wisata merupakan suatu tempat atau keadaan alam yang memiliki sumber daya alam yang dibangun dikembangkan sehingga mempunyai daya tarik yang diusahakan sebagai tempat kunjungan wisatawan.⁹

⁸ Sugiyono, *Metode Penelitian Bisnis (Pendekatan Kuantitatif, Kualitatif, dan R&D)*, (Bandung: Alfabeta, 2012), h. 99.

⁹ Sosilo, "Pengaruh Sektor Pariwisata Terhadap Penyerapan Tenaga Di Kecamatan Bandung Kabupaten Semarang", jurnal, (Semarang, Fakultas Ekonomika dan Bisnis, Universitas Diponegoro Semarang), [https://www.google.co.id/pengaruh obyek wisata.pdf](https://www.google.co.id/pengaruh%20obyek%20wisata.pdf).

Menurut Darmajadi (2002) menyatakan bahwa: Industri pariwisata merupakan rangkuman dari berbagai macam bidang usaha yang secara bersama-sama menghasilkan produk–produk maupun jasa pelayanan atau service yang nantinya baik langsung maupun tidak langsung akan dibutuhkan wisatawan nantinya. Jika variasi obyek wisata dapat semakin bervariasi dan jenis obyek wisata juga dapat ditambah, maka akan lebih banyak wisatawan akan lebih tertarik untuk datang berkunjung ke obyek wisata tersebut sehingga akan mendorong terjadinya peningkatan dalam lapangan kerja yang membutuhkan lebih banyak tenaga kerja yang pada akhirnya penyerapan tenaga kerja akan semakin meningkat.¹⁰

Berdasarkan uraian diatas muncul hipotesis sebagai berikut:

H1 : Diduga ada pengaruh Jumlah Obyek Wisata terhadap Penyerapan Tenaga Kerja.

2. Hubungan jumlah wisatawan terhadap penyerapan tenaga kerja

Dalam penelitian Maulana yang berjudul Pengaruh Kunjungan Wisatawan dan Perjalanan Wisatawan Nusantara Terhadap Penyerapan Tenaga Kerja Sektor Pariwisata di Indonesia hasil penelitiannya menunjukkan bahwa terdapat pengaruh yang positif antara Jumlah Kunjungan Wisatawan Mancanegara dan Jumlah Tenaga Kerja Sektor Pariwisata.¹¹

¹⁰Sosilo,“Pengaruh Sektor Pariwisata Terhadap Penyerapan Tenaga Di Kecamatan Bandung Kabupaten Semarang”,jurnal,(Semarang,Fakultas Ekonomika dan Bisnis, Universitas Diponegoro Semarang), https://www.google.co.id/pengaruh_jumlah_objek_wisata_dan_jumlah_wisatawan_terhadap_penyerapan_tenaga_kerja.pdf .

¹¹ Addin Maulana,“Pengaruh Kunjungan Wisatawan dan Perjalanan Wisatawan Nusantara Terhadap Penyerapan Tenaga Kerja Sektor Pariwisata di Indonesia”, *Jurnal Kepariwisata Indonesia* vol.11 no. 1, (Juni 2016), http://www.kemenpar.go.id/userfiles_Addin_Maulana.pdf. (Diakses 31 Juni 2018).

Dalam penelitian Damayanti dan Kartika yang berjudul Pengaruh kunjungan wisatawan asing dan investasi terhadap penyerapan tenaga kerja serta pertumbuhan ekonomi hasil penelitiannya menunjukkan bahwa kunjungan wisatawan asing, dan investasi berpengaruh positif dan signifikan secara langsung terhadap penyerapan tenaga kerja.¹²

Berdasarkan uraian diatas muncul hipotesis sebagai berikut:

H2 : Diduga ada pengaruh jumlah wisatawan terhadap penyerapan tenaga kerja.

D. Definisi Operasional Variable

1. Jumlah Obyek wisata (X1) adalah segala sesuatu yang ada di Kota Makassar yang merupakan tujuan wisata dan memiliki daya tarik agar orang-orang mau datang ke destinasi wisata Kota Makassar.(satunya adalah unit obyek wisata).
2. Jumlah Wisatawan (X2) adalah orang yang mengadakan perjalanan dari tempat kediamannya tanpa menetap ke Kota Makassar dengan tujuan hanya untuk sementara.(satunya adalah orang).
3. Penyerapan Tenaga Kerja (Y) adalah dalam penelitian ini adalah jumlah tenaga kerja yang terserap setiap bulannya dalam industri pariwisata di Kota Makassar (Satuannya adalah orang).

¹² Ni Luh Emi Damayanti dan I Nengah Kartika.“Pengaruh kunjungan wisatawan asing dan investasi terhadap penyerapan tenaga kerja serta pertumbuhan ekonomi”, *jurnal ekonomi pembangunan* vol.5 no.7 (Juli 2016), <https://media.pengaruh.kunjungan.wisatawan.asing.pdf>. (Diakses 31 Juli 2018).

E. Kajian Pustaka

Dalam penelitian ini, selain membahas teori-teori yang relevan dengan penelitian ini, dilakukan juga pengkajian terhadap hasil-hasil penelitian yang sudah pernah dilakukan para peneliti sebelumnya. Pengkajian atas hasil-hasil penelitian terdahulu akan sangat membantu peneliti-peneliti lainnya dalam menelaah masalah yang akan di bahas dengan berbagai pendekatan spesifik. Selain itu dengan mempelajari hasil-hasil penelitian terdahulu akan memberikan pemahaman komprehensif mengenai posisi peneliti.

Penelitian yang dilakukan oleh Ni Luh Emi Damayanti dan I Nengah Kartika (2016) , judul penelitiannya yaitu Pengaruh Kunjungan wisatawan asing dan investasi, terhadap penyerapan tenaga kerja serta pertumbuhan ekonomi. Variabel penelitian Kunjungan wisatawan asing, investasi, penyerapan terhadap tenaga kerja, pertumbuhan ekonomi. Teknik analisis data yang digunakan pada penelitian ini adalah teknik analisis jalur (path analysis), hasil penelitian Berdasarkan analisis diperoleh hasil bahwa kunjungan wisatawan asing, dan investasi berpengaruh positif dan signifikan secara langsung terhadap penyerapan tenaga kerja. kunjungan wisatawan asing, investasi dan penyerapan tenaga kerja berpengaruh positif dan signifikan secara langsung terhadap pertumbuhan ekonomi, kunjungan wisatawan asing dan investasi juga memiliki pengaruh tidak langsung terhadap pertumbuhan ekonomi melalui penyerapan tenaga kerja di provinsi bali ¹³.

¹³ Ni Luh Emi Damayanti dan I Nengah Kartika. "Pengaruh kunjungan wisatawan asing dan investasi terhadap penyerapan tenaga kerja serta pertumbuhan ekonomi", *jurnal ekonomi pembangunan* vol.5 no.7 (Juli 2016), <https://media.pengaruh.kunjungan.wisatawan.asing.pdf>. (Diakses 31 Juli 2018).

Penelitian yang dilakukan oleh Addin Maulana (2016), judul penelitian yaitu Pengaruh kunjungan wisatawan dan perjalanan wisatawan nusantara terhadap penyerapan tenaga sektor pariwisata di Indonesia. Variabel penelitian Jumlah kunjungan wisatawan mancanegara, jumlah perjalanan wisatawan nusantara, jumlah tenaga kerja sektor pariwisata, Metode penelitian yang digunakan dalam penelitian ini adalah metode asosiatif dengan bentuk hubungan kausal. Setelah melakukan uji hipotesis, didapatkan hasil bahwa terdapat pengaruh positif antara jumlah kunjungan wisatawan mancanegara dan jumlah tenaga kerja sektor pariwisata.¹⁴

Penelitian yang dilakukan oleh Cahayu Astina, Abu Bakar Hamsah, dan Muhammad Nasir (2013), judul penelitian yaitu Pengaruh pariwisata terhadap penyerapan tenaga kerja di provinsi Aceh. Variabel penelitian Jumlah industri pariwisata, jumlah wisatawan mancanegara, jumlah obyek wisata. Jumlah tenaga kerja yang diserap langsung pada industri, Data yang digunakan adalah data sekunder dan model yang digunakan adalah regresi linear berganda. Hasil penelitian yang dianalisis dengan persamaan regresi koefisien determinan (R_2) adalah 0,8267 artinya jumlah industri pariwisata, wisatawan mancanegara dan obyek wisata mempengaruhi jumlah penyerapan tenaga kerja di provinsi Aceh dan sisanya dipengaruhi oleh variabel lain di luar penelitian ini¹⁵.

¹⁴ Addin Maulana, "Pengaruh Kunjungan Wisatawan dan Perjalanan Wisatawan Nusantara Terhadap Penyerapan Tenaga Kerja Sektor Pariwisata di Indonesia", *Jurnal Kepariwisata Indonesia* vol.11 no. 1, (Juni 2016), <http://www.kemenpar.go.id/userfiles/AddinMaulana.pdf>. (Diakses 31 Juni 2018).

¹⁵ Cahayu Astina, Abu Bakar Hamsah, dan Muhammad Nasir, "Pengaruh Pariwisata Terhadap Penyerapan Tenaga Kerja di Provinsi Aceh", *jurnal ilmu ekonomi* vol. 1 no. 4 (November 2013), https://www.google.co.id/jurnal_pengaruh_pariwisata_terhadap_penyerapan_tenaga_kerja.pdf. (Diakses 31 Juni 2018).

Penelitian yang dilakukan oleh Sulistiana (2016), judul penelitian yaitu Analisis pengaruh sektor pariwisata terhadap tingkat penyerapan tenaga kerja dan pendapatan asli daerah di lombok (periode: 2009-2015). Variabel penelitian Y: penyerapan tenaga kerja dan pendapatan asli daerah (PAD), X1 jumlah objek wisata, X2 jumlah hotel. Penelitian ini menggunakan metode analisis jalur (*Path Analyst*) yang bertujuan untuk mengetahui seberapa besar pengaruh variabel bebas terhadap variabel terikat secara langsung dan tidak langsung. Berdasarkan hasil penelitian yang dilakukan model pertama yaitu jumlah objek wisata dan jumlah hotel berpengaruh secara langsung terhadap tenaga kerja, dan variabel jumlah objek wisata tidak berpengaruh terhadap penyerapan tenaga kerja. Model kedua jumlah objek wisata, jumlah hotel dan tenaga kerja berpengaruh langsung terhadap pendapatan asli daerah Lombok, sementara jumlah objek wisata dan jumlah hotel berpengaruh tidak langsung terhadap pendapatan asli daerah Lombok¹⁶.

Penelitian yang dilakukan oleh Susilo (2015), judul penelitian yaitu Pengaruh pariwisata terhadap penyerapan tenaga kerja di kecamatan bandungan kabupaten semarang. Variabel penelitian Variabel bebas yang digunakan dalam penelitian ini adalah jumlah hotel dan restoran, jumlah obyek wisata, jumlah wisatawan dan tingkat pendapatan dan variabel terikatnya adalah penyerapan tenaga kerja. penelitian ini adalah data sekunder yang berasal dari dokumentasi dan pencatatan dari Badan Pusat Statistik dan Kecamatan Bandungan. Teknik analisis yang digunakan adalah regresi linier berganda. Berdasarkan hasil analisis

¹⁶ Sulistiana, " Analisis pengaruh sektor pariwisata terhadap tingkat penyerapan tenaga kerja dan pendapatan asli daerah di lombok (periode:2009-2015) "Jurnal, <http://repository.umy.ac.id>. (Diakses 31 Juni 2018).

yang dilakukan dapat diketahui bahwa jumlah hotel dan restoran, jumlah wisatawan dan tingkat pendapatan berpengaruh positif terhadap penyerapan tenaga kerja di Kecamatan Bandungan sedangkan jumlah obyek wisata tidak berpengaruh terhadap penyerapan tenaga kerja di Kecamatan Bandungan.¹⁷

F. Tujuan Penelitian

Tujuan penelitian ini adalah untuk mengetahui peranan dan pengaruh sektor pariwisata dalam penyerapan tenaga kerja di Kota Makassar.

1. Untuk mengetahui pengaruh jumlah obyek wisata terhadap penyerapan tenaga kerja disektor pariwisata Kota Makassar.
2. Untuk mengetahui pengaruh jumlah wisatawan terhadap penyerapan tenaga kerja disektor pariwisata Kota Makassar.

G. Manfaat Penelitian

1. Diharapkan dapat menjadi masukan bagi para penentu kebijakan dalam merencanakan dan mengarahkan kepariwisataan di masa yang akan datang.
2. Sebagai bahan informasi bagi penulis dan para pembaca pada umumnya mengenai masalah pariwisata dalam penyerapan tenaga kerja.
3. Sebagai bahan referensi bagi yang ingin mengadakan penelitian lebih lanjut mengenai obyek ini.

¹⁷ Susilo, "Pengaruh pariwisata terhadap penyerapan tenaga kerja di kecamatan bandungan kabupaten semarang". (periode 2015), jurnal <https://www.google.co.id/search> jurnal pengaruh jumlah objek wisata. (Diakses 31 Juni 2018).

BAB II

TINJAUAN TEORETIS

A. Konsep Ketenagakerjaan

1. Teori Permintaan Tenaga Kerja

Permintaan adalah suatu hubungan antara harga atau kuantitas. Apabila berbicara tentang permintaan akan suatu komoditi, merupakan hubungan antara harga dan kuantitas komoditi yang para pembeli bersedia untuk membelinya. Sehubungan dengan tenaga kerja, permintaan adalah hubungan antara tingkat upah, (yang dilihat dari perspektif seorang majikan adalah harga tenaga kerja) dan kuantitas tenaga kerja yang dikehendaki oleh majikan untuk dipekerjakan dalam hal ini dapat dikatakan dibeli. Secara khusus, suatu permintaan jumlah maksimum tenaga kerja yang seorang pengusaha bersedia untuk memperkerjakannya pada setiap kemungkinan. Tingkat upah dalam jangka waktu tertentu. Dengan salah satu pandangan, permintaan tenaga kerja haruslah dilihat sebagai suatu kerangka alternatif yang dapat diperoleh pada suatu titik tertentu yang ditetapkan pada suatu waktu. Dalam banyak literatur ekonomi mengemukakan bahwa permintaan akan suatu produk (barang atau jasa) akan ditentukan banyak faktor, diantara faktor tersebut adalah:

- a. Harga barang itu sendiri
- b. Harga barang lain yang sejenis
- c. Pendapatan konsumen
- d. Selera konsumen

e. Ramalan konsumen mengenai keadaan di masa yang akan mendatang.¹⁸

Menurut simanjuntak teori permintaan tenaga kerja adalah teori yang menjelaskan seberapa banyak suatu perusahaan akan mempekerjakan tenaga kerja dengan berbagai tingkat upah pada suatu periode tertentu. Dalam teori neoklasik, menjelaskan bahwa didalam ekonomi pasar diasumsikan bahwa seseorang pengusaha tidak dapat mempengaruhi harga (*price taker*).¹⁹

Permintaan seorang pengusaha mempekerjakan seseorang dimaksudkan untuk membantu memproduksi barang dan jasa yang akan dijual ke masyarakat atau konsumen. Maka sifat dari fungsi permintaan tersebut tergantung dari pertambahan permintaan masyarakat terhadap barang diproduksi oleh tenaga kerja tersebut. Permintaan tenaga kerja berarti hubungan antara tingkat upah dan kuantitas tenaga kerja yang dikehendaki oleh pengusaha untuk dipekerjakan, ini berbeda dengan permintaan konsumen terhadap barang dan jasa. Orang membeli barang karena barang itu nikmat (*utility*) kepada si pembeli. Sementara pengusaha mempekerjakan seseorang karena memproduksi barang untuk dijual kepada masyarakat konsumen. Oleh karena itu, kenaikan permintaan pengusaha terhadap tenaga kerja, tergantung dari kenaikan permintaan masyarakat akan barang yang diproduksinya. Permintaan tenaga kerja seperti ini disebut "*derived demand*".

Permintaan tenaga kerja adalah teori yang menjelaskan seberapa banyak suatu lapangan usaha akan mempekerjakan tenaga kerja dengan berbagai tingkat upah pada suatu periode tertentu. Permintaan pengusaha atas tenaga kerja berlainan dengan permintaan masyarakat terhadap barang dan jasa. Masyarakat

¹⁸Payaman Simanjuntak. *Pengantar Ekonomi Sumber Daya Manusia*. (Jakarta: Fakultas Ekonomi UI, 2005) h. 102

¹⁹ Wijayanti R, Teori Tenaga Kerja, artikel repository.umy.ac.id (Diakses 21 Agustus 2018).

membeli barang karena barang tersebut memberikan kegunaan kepada konsumen. Akan tetapi bagi pengusaha, mempekerjakan seseorang bertujuan untuk membantu memproduksi barang dan jasa untuk dijual kepada masyarakat. Dengan kata lain, penambahan permintaan pengusaha terhadap tenaga kerja tergantung dari penambahan permintaan masyarakat terhadap barang yang diproduksi. Oleh karena itu, permintaan akan tenaga kerja merupakan permintaan turunan.

Fungsi permintaan tenaga kerja biasanya didasarkan pada teori ekonomi neoklasik, dimana dalam ekonomi pasar diasumsikan bahwa pengusaha tidak dapat mempengaruhi harga pasar (*pricetaker*). Dalam hal memaksimalkan laba, pengusaha hanya dapat mengatur berapa jumlah tenaga kerja yang dapat dipekerjakan.

Menurut teori permintaan tenaga kerja tersebut, seorang pengusaha sebelum menambah tenaga kerjanya secara permanen tentu akan melakukan berbagai langkah terlebih dahulu seperti dengan menambah jam kerja dari tenaga kerja yang ada, menaikkan upah dan sebagainya. Setelah itu dilakukan, ternyata tetap tidak dapat memenuhi capaian target perusahaan, pengusaha baru akan melakukan langkah-langkah lainnya dengan menambah tenaga kerja.

Jadi teori permintaan tenaga kerja secara umum maksudnya setiap jenis kegiatan dalam perekonomian yang membutuhkan tenaga kerja akan mempunyai perilaku yang tidak jauh berbeda dari teori permintaan tenaga kerja merupakan penjumlahan dari permintaan tenaga kerja perusahaan, yang selanjutnya diasumsikan perilaku permintaan tenaga kerja agregat adalah sama dengan perilaku permintaan tenaga kerja perusahaan.

Permintaan tenaga kerja berkaitan dengan jumlah tenaga kerja yang dibutuhkan oleh perusahaan atau instansi tertentu, permintaan tenaga kerja ini dipengaruhi oleh perubahan tingkat upah dan perubahan faktor-faktor lain yang mempengaruhi permintaan hasil produksi. Dengan demikian dapat disimpulkan bahwa permintaan tenaga kerja adalah keseluruhan hubungan antara berbagai tingkat upah dan jumlah tenaga kerja yang diminta untuk dipekerjakan. Perhotelan dalam melakukan proses produksi disebabkan oleh satu alasan, yaitu karena adanya permintaan akan output yang dihasilkannya. Jadi permintaan akan input akan timbul karena adanya permintaan akan output. Inilah sebabnya mengapa permintaan input tersebut oleh ahli ekonomi Alfred Marshall sebagai *derived demand* atau permintaan turunan. Hukum permintaan tenaga kerja pada hakekatnya adalah semakin rendah upah tenaga kerja maka semakin banyak permintaan tenaga kerja tersebut. Apabila upah yang diminta besar, maka pengusaha akan mencari tenaga kerja lain yang upahnya lebih rendah dari yang pertama. Hal ini karena dipengaruhi oleh banyak faktor, yang di antaranya adalah besarnya jumlah angkatan kerja yang masuk ke dalam pasar tenaga kerja dan upah serta *skill* yang dimiliki oleh tenaga kerja tersebut.

2. Ketenagakerjaan

Secara yuridis tenaga kerja dilihat sebagai kemampuan yang dimiliki oleh manusia untuk melakukan pekerjaan. Kemampuan ini menyatu dengan orangnya dan tidak biasa dipisahkan. Sekaligus ini merupakan hak dan salah satu sumber penghidupan serta harga dirinya yang utama dan mutlak. Oleh karena itu, tenaga kerja ini identik dengan manusia.

Kemudian dalam pasal 1 angka 2 Undang-Undang No. 13 Tahun 2003 tentang Ketenagakerjaan disebutkan bahwa tenaga kerja adalah “Setiap orang yang mampu melakukan pekerjaan guna menghasilkan barang atau jasa untuk memenuhi kebutuhan sendiri maupun masyarakat”²⁰.

Pengertian tenaga kerja menurut Undang- Undang No. 13 Tahun 2003, tentang Ketenagakerjaan sejalan dengan pengertian tenaga kerja menurut konsep ketenagakerjaan merupakan bahwa pengertian tenaga kerja *menpower* yang mencakup penduduk yang sudah atau sedang bekerja, yang sedang mencari kerja dan yang melakukan pekerjaan lain seperti sekolah dan mengurus rumah tangga. Jadi, semata-mata dilihat dari batas umur, untuk minimum 15 tahun dan batas umur maksimum 55 tahun.²¹

Pengertian tenaga kerja dalam Undang-Undang No. 13 Tahun 2003, tersebut menyempurnakan pengertian tenaga kerja dalam Undang-Undang No. 14 Tahun 1969 tentang ketentuan pokok ketenagakerjaan yang memberikan pengertian tenaga kerja adalah “ Setiap orang yang mampu melakukan pekerjaan baik didalam maupun diluar hubungan kerja guna menghasilkan barang atau jasa untuk memenuhi kebutuhan masyarakat”.

Pandangan tenaga kerja menurut *Adam Smith 1729-1790*, *Harrod-Domar*, *Keynes 1883-1946*, dan *Ester Boserup*, menganggap bahwa pertumbuhan penduduk justru akan menyebabkan terciptanya produksi yang meningkat dan akan muncul berbagai inovasi-inovasi. Yang kemudian inovasi tersebut dapat menguntungkan karena akan meningkatkan output dari sektor pertanian.

²⁰Presiden Republik Indonesia RI Undang-Undang Ketenagakerjaan,1997

²¹Husni Lalu,“pengantar Hukum Ketenagakerjaan Indonesia”,(Jakarta: PT. Raja Grafindo Persada. Edisi Revisi), Cet, 4. 2003

Teori pembagian kerja menurut *Adam Smith 1729-1790*, peningkatan terbesar dalam produktivitas tenaga kerja, dan sebagian besar keterampilan, ketangkasan, dan penilaian dimana saja diarahkan, atau diterapkan adalah efek dari pembagian kerja. Kenaikan kecakapan para pekerja mengurangi arti yang biasanya bisa digunakan untuk menghasilkan barang-barang yang sama. Penemuan-penemuan mesin dan peralatan yang lebih baik (inovasi). *Smith* optimis bahwa kesejahteraan umat manusia akan selalu meningkat sebagai dampak positif dari pembagian kerja dan spesialisasi. Pertumbuhan ekonomi bertumpu pada adanya pertumbuhan penduduk. Pertumbuhan ekonomi bertumpu pada adanya pertumbuhan penduduk. Dengan adanya pertumbuhan mata akan terdapat penambahan output. Karena jumlah penduduk akan menyesuaikan diri dengan kebutuhan akan tenaga kerja suatu masyarakat.²²

Menurut teori *Harrod-Domar*, kapasitas produksi yang membesar membutuhkan permintaan yang lebih besar pula agar produksi tidak menurun. Jika kapasitas yang membesar ini tidak diikuti dengan permintaan yang besar pula, surplus akan muncul dan disusul penurunan jumlah produksi. Peran modal fisik atau tenaga kerja didalam pertumbuhan amat besar. Tetapi, kapasitas hanya dapat meningkat bila sumber daya lain atau tenaga kerja meningkat, maka menurut *Harrod-Domar* ini pertumbuhan penduduk akan menciptakan suatu produksi yang tinggi.²³

Menurut *Keynes 1883-1946*, dalam sistem perekonomian suatu negara penggunaan tenaga kerja penuh tidak selalu tercipta dan diperlukan usaha dan

²² Deliarnov, "Perkembangan Pemikiran Ekonomi", Ed. Rev.-4. Jakarta; PT Raja Grafindo Persada 2005.

²³ Barthos, Basir, *Manajemen Sumber Daya Manusia*, PT. Bumi Aksara, 2004.

kebijakan pemerintah untuk menciptakan tingkat penggunaan tenaga kerja penuh dan pertumbuhan ekonomi yang teguh. *Keynes* mengatakan bahwa tidak ada mekanisme penyesuaian otomatis yang menjamin bahwa perekonomian akan mencapai keseimbangan pada tingkat penggunaan kerja penuh. Dalam kenyataannya pada pasar tenaga kerja tidak bekerja secara otomatis. Dimana pun para pekerja mempunyai semacam serikat kerja (*labour union*) yang akan berusaha memperjuangkan kepentingan pekerja dari penurunan tingkat upah. Apabila tingkat upah diturunkan maka boleh jadi tingkat pendapatan masyarakat akan turun²⁴.

Menurut *Ester Boserup*, pertumbuhan penduduk justru menyebabkan dipakainya sistem pertanian yang lebih intensif disuatu masyarakat dan meningkatnya output di sektor pertanian. Pertambahan penduduk berakibat dipilihnya sistem teknologi pertanian pada tingkatan yang lebih tinggi. Menurut *Boserup*, inovasi itu hanya menguntungkan bila jumlah penduduk lebih banyak. Inovasi dapat meningkatkan output pekerja, tetapi hanya dilakukan bila jumlah pekerjaannya banyak. Dan pertumbuhan penduduk justru mendorong diterapkannya suatu inovasi (teknologi) baru, maka ini akan berakibat pada penduduk yang bekerja atau peningkatan tenaga kerja akan di pengaruhi oleh pertumbuhan penduduk yang tinggi.²⁵

Sedangkan pandangan tenaga kerja yang berbanding terbalik dari pada pemikir sebelumnya yang mengatakan bahwa jika jumlah penduduk meningkat maka akan berdampak pada meningkatnya produksi output. Kemudian ketiga

²⁴ Amelia, Lia, *Ekonomi Pembangunan*, Ed. 1. Cet, Jakarta Barat. 2007

²⁵ Mulyadi S, Ed. *Ekonomi Sumber Daya Manusia Dalam Perspektif Pembangunan*, (Jakarta: PT. Raja Grafindo Persada, 2006).

pemikir menurut *Maltus 1766-1834*, *John Stuart Mill 1806-1873*, dan *David Ricardian 1772-1823*, sama-sama berpendapat bahwa peningkatan suatu pertumbuhan penduduk akan mengakibatkan gagalnya suatu pembangunan dan apabila pertumbuhan penduduk meningkat terus menerus, akan berdampak pada upah tenaga kerja yang menurun. Berikut pandangan keempat pemikir-pemikir ekonomi.

Menurut *Thomas Robert Malthus 1766-1834*, mereka yakin pembatasan penduduk merupakan hal yang penting untuk memperbaiki kondisi kelas pekerja, sehingga mereka dapat menikmati hasil kemajuan teknologi dan akumulasi modal. Mereka menganjurkan adanya pembatasan kelahiran sebagai lawan pengendalian moral. *Maltus* percaya bahwa manusia berkembang jauh lebih cepat dibandingkan dengan produksi hasil-hasil pertanian untuk memenuhi kebutuhan manusia. Ia tidak percaya bahwa teknologi mampu berlomba dengan penduduk, dan jumlah penduduk yang tinggi pasti mengakibatkan turunnya produksi perkepala atau menurunnya tingkat upah yang akan diterima oleh para tenaga kerja. Karena akan semakin banyaknya penduduk yang mendiaminya, yang akan menurunkan pangan dan luas tanah.²⁶

Menurut *Jhon Stuart Mill 1806-1873*, suatu negara dimana semua masyarakat merasa nyaman secara ekonomis. Pertumbuhan penduduk apabila tidak dikontrol akan menghilangkan hasil-hasil yang diperoleh dari pembangunan ekonomi. Maka menurut *Mill*, pertumbuhan penduduk yang tinggi akan mengakibatkan gagalnya pembangunan. Menurut *Mill*, tanah dan tenaga kerja

²⁶ Deliarnov, "Perkembangan Pemikiran Ekonomi", Ed. Rev.,-4. Jakarta; PT Raja Grafindo Persada 2005.

adalah dua faktor produksi yang asli, modal adalah persediaan yang dikumpulkan dari produk-produk tenaga kerja sebelumnya.

Menurut *John Stuart Mill*, elastisitas penawaran tenaga kerja sangat tinggi dalam menanggapi kenaikan upah. Tinggi upah tergantung kepada permintaan dan penawaran tenaga kerja. Sedangkan penawaran tenaga kerja tergantung pada jumlah dana upah yaitu jumlah modal yang disediakan perusahaan untuk pembayaran upah. Pandangan *Mill* peningkatan jumlah penduduk akan mendorong tingkat upah yang cenderung turun, karena tidak sebanding antara jumlah tenaga kerja dengan dengan penawaran tenaga kerja.

Teori *David Ricardian 1772-1823*, jumlah faktor produksi tanah (sumber daya alam) tidak bisa bertambah, sehingga akhirnya menjadi faktor pembatas dalam proses pertumbuhan suatu masyarakat. Dengan terbatasnya luas tanah, maka pertumbuhan penduduk (tenaga kerja) akan menurunkan produk marjinal, selama buruh yang di pekerjakan pada tanah tersebut bisa menerima tingkat upah yang alamiah, maka penduduk (tenaga kerja) akan terus bertambah, maka hal ini yang akan menurunkan produk marjinal tenaga kerja dan pada gilirannya akan menekankan tingkat upah bawah. Pertumbuhan penduduk yang tinggi akan menurunkan pendapatan karena tanah yang subur akan berkurang jumlahnya.

Dengan demikian, meskipun kedua pandangan para ahli ekonomi yang berbeda melihat hal-hal yang mempengaruhi jumlah ketenagakerjaan. Akan tetapi, kedua pandangan ahli-ahli ekonomi tetap mendukung peningkatan tenaga kerja atau jumlah penduduk.

Badan pusat statistik mendefinisikan tenaga kerja sebagai seluruh penduduk dalam usia kerja (15 tahun keatas) yang berpotensi memproduksi barang dan jasa.

BPS membagi tenaga kerja (employed), yaitu:

1. Tenaga kerja penuh (full employed), tenaga kerja yang mempunyai jumlah jam kerja > 35 jam dalam seminggu dengan hasil kerja tertentu sesuai dengan uraian tugas.
2. Tenaga kerja tidak penuh atau setengah pengangguran (under employed), adalah tenaga kerja dengan jam kerja > 35 jam seminggu; dan
3. Tenaga kerja yang belum bekerja atau sementara tidak bekerja (unemployed), adalah tenaga kerja dengan jam kerja 0>1 jam perminggu.

Menurut undang-undang No.13 tahun 2003 tentang ketenagakerjaan pasal 1 tenaga kerja adalah setiap orang yang mampu melaksanakan pekerjaan baik di dalam maupun diluar hubungan kerja guna menghasilkan barang dan jasa untuk memenuhi kebutuhan masyarakat. Menurut Undang-Undang No. 13 Tahun 2003 Tentang Ketenagakerjaan Pasal 8 mengenai perencanaan tenaga kerja dan informasi ketenagakerjaan meliputi: Kesempatan kerja, Pelatihan kerja, Produktivitas tenaga kerja, Hubungan industrial, Kondisi lingkungan kerja, Pengupahan dan Kesejahteraan tenaga kerja.²⁷ Masalah ketenagakerjaan terus menerus mendapat perhatian dari berbagai pihak, seperti pemerintah, lembaga pendidikan, masyarakat dan keluarga. Pemerintah melihat masalah ketenagakerjaan sebagai salah satu bahkan sentral pembangunan nasional, karena ketenagakerjaan itu pada hakikatnya adalah tenaga pembangunan yang banyak sumbangannya terhadap keberhasilan pembangunan bangsa termasuk

²⁷ Undang-Undang RI. No. 13 Tahun 2003. *Tentang Ketenagakerjaan*.

pembangunan di sektor ketenagaan itu sendiri. Dimana pembangunan ketenagakerjaan bertujuan untuk:

1. Memberdayakan dan mendayagunakan tenaga kerja secara optimum,
2. Menciptakan pemerataan kesempatan kerja dan penyediaan tenaga kerja yang sesuai dengan pembangunan nasional,
3. Memberikan perlindungan bagi tenaga kerja dalam mewujudkan kesejahteraan, dan
4. Meningkatkan kesejahteraan tenaga kerja dan keluarganya.

Dalam pembangunan ketenagakerjaan, pemerintah diharapkan dapat menyusun dan menetapkan perencanaan tenaga kerja. Perencanaan tenaga kerja dimaksudkan agar dapat dijadikan dasar dan acuan dalam penyusunan kebijakan. Strategi dan implementasi program pembangunan ketenagakerjaan yang berkesinambungan. Sebagian besar manusia di muka bumi Indonesia menyadari bahwa dalam pelaksanaan pembangunan nasional, tenaga kerja memiliki peran dan kedudukan yang sangat penting sebagai pelaku (*actor*) dalam mencapai tujuan pembangunan. Sejalan dengan itu, pembangunan ketenagakerjaan diarahkan untuk meningkatkan kualitas dan kontribusinya dalam pembangunan serta melindungi hak dan kepentingannya sesuai dengan harkat dan martabat kemanusiaan. Pembangunan ketenagakerjaan diselenggarakan atas asas keterpaduan dan kemitraan. Tenaga kerja adalah orang yang bekerja atau mengerjakan sesuatu, orang yang mampu melakukan pekerjaan, baik di dalam maupun di luar hubungan kerja.²⁸

²⁸ Departemen Pendidikan Nasional, *Kamus Besar Bahasa Indonesia*, (Jakarta: Pt Gramedia Pustaka Utama ,Cetakan Empat, 2011)

Tenaga kerja juga dapat diartikan, bahwa tenaga kerja adalah orang yang bersedia atau sanggup bekerja untuk diri sendiri atau anggota keluarga yang tidak menerima upah serta mereka yang bekerja untuk upah. Sedangkan menurut pendapat Simanjuntak, bahwa tenaga kerja adalah kelompok penduduk dalam usia kerja, dimana ia mampu bekerja atau melakukan kegiatan ekonomis dalam menghasilkan barang dan jasa untuk memenuhi kebutuhan masyarakat.²⁹

3. Penyerapan Tenaga Kerja

Penyerapan tenaga kerja adalah diterimanya para pelaku tenaga kerja untuk melakukan tugas sebagaimana mestinya atau adanya suatu keadaan yang menggambarkan tersedianya pekerja atau lapangan pekerjaan untuk diisi oleh pencari kerja.³⁰ Penyerapan tenaga kerja adalah banyaknya lapangan kerja yang sudah terisi yang tercermin dari banyaknya pertumbuhan penduduk bekerja.

Penduduk yang bekerja terserap dan tersebar di berbagai sektor perekonomian. Terserapnya penduduk bekerja disebabkan oleh adanya permintaan akan tenaga kerja. Oleh karena itu, penyerapan tenaga kerja dapat dikatakan sebagai permintaan tenaga kerja. Penduduk yang berkerja terserap dan tersebar diberbagai sektor, namun tiap sektor mengalami pertumbuhan yang berbeda demikian juga tiap sektor berbeda dalam menyerap tenaga kerja. Perbedaan laju pertumbuhan tersebut mengakibatkan dua hal, yaitu :

- a. Terdapat perbedaan laju peningkatan produktifitas kerja masing-masing sektor.
- b. Secara berangsur-angsur terjadi perubahan sektoral, baik dalam penyerapan tenaga kerja maupun dalam kontribusinya terhadap pendapatan nasional.

²⁹ Tambunan. *Tenaga Kerja*. (Yogyakarta: Bpfe 2002) H. 78

³⁰ Michael Todaro . *Pembangunan Ekonomi Di Dunia Ketiga*. (Jakarta: Erlangga 2000) H . 89

Penduduk yang terserap, tersebar di berbagai sektor perekonomian. Sektor yang mempekerjakan banyak orang umumnya menghasilkan jasa yang relatif besar. Setiap sektor mengalami laju pertumbuhan yang berbeda. Demikian pula dengan kemampuan setiap sektor dalam menyerap tenaga kerja.

Dapat disimpulkan bahwa penyerapan tenaga kerja merupakan jumlah tertentu dari tenaga kerja yang digunakan dalam suatu unit usaha tertentu atau dengan kata lain penyerapan tenaga kerja adalah jumlah tenaga kerja yang bekerja dalam suatu unit usaha.

B. Pariwisata

1. Pengertian pariwisata

Pariwisata adalah kegiatan melakukan perjalanan dengan tujuan mendapatkan kenikmatan, mencari kepuasan, mengetahui sesuatu, memperbaiki kesehatan, menikmati olah raga atau istirahat, menunaikan tugas, berziarah, dan lain-lain, bukanlah merupakan kegiatan yang baru saja dilakukan oleh manusia masa kini. Menurut definisi yang luas pariwisata adalah perjalanan dari satu tempat ke tempat lain, bersifat sementara, dilakukan perorangan maupun kelompok, sebagai usaha mencari keseimbangan atau keserasian dan kebahagiaan dengan lingkungan hidup dalam dimensi sosial, budaya, alam, dan ilmu. Seseorang dapat melakukan perjalanan dengan berbagai cara karena alasan yang berbeda-beda pula. Suatu perjalanan dianggap sebagai perjalanan wisata bila memenuhi tiga persyaratan yang diperlukan, yaitu :

1. Harus bersifat sementara.
2. Harus bersifat sukarela (voluntary) dalam arti tidak terjadi paksaan.
3. Tidak bekerja yang sifatnya menghasilkan upah ataupun bayaran.

Jika merujuk pada Undang-Undang No.9 tahun 1990 mengenai kepariwisataan Bab I, pasal 1: di jelaskan bahwa wisata adalah kegiatan perjalanan atau sebagian kegiatan tersebut yang dilakukan secara sukarela serta bersifat sementara untuk menikmati objek atau daya tarik wisata.³¹

C. Obyek Wisata

Obyek wisata ialah salah satu unsur penting dalam dunia kepariwisataan. Dimana obyek wisata dapat menyukkseskan program pemerintah dalam melestarikan adat dan budaya bangsa sebagai asset yang dapat dijual kepada wisatawan.

Obyek wisata dapat berupa alam, budaya, tata hidup dan sebagainya yang memiliki daya tarik dan nilai jual untuk dikunjungi ataupun dinikmati oleh wisatawan. Dalam arti luas, apa saja yang mempunyai daya tarik wisata atau menarik wisatawan dapat disebut sebagai obyek wisata.

Produk pariwisata meliputi keseluruhan pelayanan yang diperoleh, dirasakan, dimiliki dan dinikmati oleh wisatawan sejak ia meninggalkan rumah, tempat tinggal sampai ke daerah wisata yang dipilihnya hingga kembali ke tempat asalnya. Adapun yang dimaksud dengan produk industri wisata adalah keseluruhan pelayanan yang diperoleh oleh wisatawan.

Pengertian obyek wisata atau tourist attraction, istilah yang lebih sering digunakan, yaitu segala sesuatu yang menjadi daya tarik bagi orang untuk mengunjungi suatu daerah tertentu. Dalam dunia kepariwisataan, segala sesuatu

³¹ Ferry Pleanggra, "Analisis pengaruh jumlah objek wisata, jumlah wisatawan dan pendapatan perkapita terhadap pendapatan retribusi obyek pariwisata 35 Kabupaten/Kota di Jawa Tengah", Vol.2 no.3 (Agustus 2012) h.13. <https://www.google.co.id/search> jurnal pengaruh indikator kepariwisataan. (Diakses 18 februari 2018).

yang menarik dan bernilai untuk di kunjungi dan di lihat, disebut atraksi atau lazim pula dinamakan objek wisata³².

Menurut UU No. 9 Tahun 1990 Bab III Pasal IV tentang kepariwisataan menjelaskan jenis objek wisata adalah :

1. Obyek dan daya tarik wisata ciptaan Tuhan Yang Maha Esa, yang berwujud keadaan alam serta flora dan fauna, seperti : pemandangan alam, panorama indah, hutan rimba dengan tumbuhan hutan tropis serta binatang-binatang langka.
2. Obyek dan daya tarik wisata hasil karya manusia yang berwujud museum, peninggalan purbakala, peninggalan sejarah, seni budaya, pertanian (wisata agro), wisata tirta (air), wisata petualangan, taman rekreasi, dan tempat hiburan lainnya.
3. Sasaran wisata minat khusus, seperti : berburu, mendaki gunung, gua, industri dan kerajinan, tempat perbelanjaan, sungai air deras, tempat-tempat ibadah, tempat-tempat ziarah, dan lain-lain.
4. Pariwisata adalah segala sesuatu yang berhubungan dengan wisata, termasuk pengusahaan obyek dan daya tarik wisata serta usaha-usaha yang terkait di bidang tersebut. Dengan demikian pariwisata meliputi :
 - a. semua kegiatan yang berhubungan dengan perjalanan wisata.
 - b. Pengusahaan obyek dan daya tarik wisata, seperti : kawasan wisata, taman rekreasi, kawasan peninggalan sejarah (candi, makam), museum, waduk,

³² S.N Pendit, “*Ilmu Pariwisata Sebuah Pengantar Perdana*”. (Jakarta: Pradnya Paramita 2002) h. 27

pagelaran seni budaya, tata kehidupan masyarakat. Dan yang bersifat alamiah, seperti : keindahan alam, gunung berapi, danau, pantai dan sebagainya.

Menurut *SK Menparpostel No. KM 98 PW. 102 MPPT – 87* yaitu :

“Objek wisata merupakan suatu tempat atau keadaan alam yang memiliki sumber daya alam yang dibangun dan dikembangkan sehingga mempunyai daya tarik yang diusahakan sebagai tempat yang dikunjungi wisatawan”.

Dalam kepariwisataan faktor manfaat dan kepuasan wisatawan berkaitan dengan “*Tourism Resourch* dan *Tourist Service*. Obyek dan atraksi wisata adalah segala sesuatu yang ada di daerah tujuan wisata yang mempunyai daya tarik tersendiri yang mampu mengajak wisatawan berkunjung. Hal-hal yang dapat menarik wisatawan untuk berkunjung ke daerah tujuan wisata antara lain (Yoeti,

1996) :

4. *Natural Amenities*, adalah benda-benda yang sudah tersedia dan sudah ada di alam. Contoh; iklim, bentuk tanah, pemandangan alam, flora dan fauna, dan lain-lain.
5. *Man Made Supply*, adalah hasil karya manusia seperti benda-benda bersejarah, kebudayaan, dan religi.
6. *Way of Life*, adalah tata cara hidup tradisional, kebiasaan hidup, adatistiadat seperti pembakaran mayat di Bali, upacara sekaten di Surakarta.

7. *Culture*, adalah kebudayaan yang dimiliki oleh masyarakat yang tinggal di daerah obyek wisata.³³

D. Wisatawan

Menurut IUOTO (International Union of Official Organization) dalam buku Pendit wisatawan adalah orang-orang yang sedang mengadakan perjalanan dalam jangka waktu minimal 24 jam dan maksimal 3 bulan³⁴.

Pacific Area Travel Association memberi batasan bahwa wisatawan sebagai orang-orang yang sedang mengadakan perjalanan dalam jangka waktu 24 jam dan maksimal 3 bulan di dalam suatu negara yang bukan negara di mana biasanya ia tinggal, mereka ini meliputi:

1. Orang-orang yang sedang mengadakan perjalanan untuk bersenang-senang, untuk keperluan pribadi atau untuk keperluan kesehatan.
2. Orang-orang yang sedang mengadakan perjalanan untuk bisnis, pertemuan, konferensi, musyawarah atau sebagai utusan berbagai badan/organisasi.
3. Pejabat pemerintahan dan militer beserta keluarganya yang ditempatkan di negara lain tidak termasuk kategori ini, tetapi bila mereka mengadakan perjalanan ke negeri lain, maka dapat digolongkan wisatawan.

Menurut Pendit (1994), wisatawan dapat dibedakan lagi menjadi:

1. Wisatawan Internasional (*Mancanegara*) adalah orang yang melakukan perjalanan wisata diluar negerinya dan wisatawan didalam negerinya.

³³ Sosilo, "Pengaruh Sektor Pariwisata Terhadap Penyerapan Tenaga Di Kecamatan Bandung Kabupaten Semarang", jurnal, (Semarang, Fakultas Ekonomika dan Bisnis, Universitas Diponegoro Semarang), [https://www.google.co.id/pengaruh obyek wisata.pdf](https://www.google.co.id/pengaruh%20obyek%20wisata.pdf).

³⁴ S.N Pendit, *Ilmu Pariwisata Sebuah Pengantar Perdana*. (Jakarta: Pradnya Paramita 2002) h.36

2. Wisatawan Nasional (*Domestic*) adalah penduduk Indonesia yang melakukan perjalanan di wilayah Indonesia diluar tempatnya berdomisili, dalam jangka waktu sekurang-kurangnya 24 jam atau menginap kecuali kegiatan yang mendatangkan nafkah ditempat yang dikunjungi Pendiit (1994).³⁵

Wisatawan dibagi menjadi dua yaitu wisatawan nusantara (wisnus) dan wisatawan mancanegara (wis-man). Wisatawan nusantara adalah orang yang berdiam dan bertempat tinggal pada suatu negara, yang melakukan wisata di wilayah negara tempat dia tinggal. Dalam undang-undang republik Indonesia No.10 tahun 2009 tentang kepariwisataan pasal 1 dijelaskan bahwa wisatawan adalah orang yang melakukan wisata. Lebih lanjut, BPS memberikan definisi Wisatawan Mancanegara sebagai setiap pengunjung yang mengunjungi suatu negara di luar tempat tinggalnya, didorong oleh satu atau beberapa keperluan tanpa bermaksud memperoleh penghasilan di tempat yang dikunjungi dan lamanya kunjungan tersebut tidak lebih dari 12 bulan.³⁶

Bila dilihat dari sisi Undang- Undang Republik Indonesia No.9 Tahun 1990, tentang kepariwisataan dalam pasal 1 menyatakan :

1. Wisata adalah kegiatan perjalanan atau sebahagian dari kegiatan tersebut yang dilakukan secara sukarela serta bersifat sementara untuk menikmati obyek dan daya tarik wisata.
2. Wisatawan adalah orang yang melakukan wisata

³⁵Sosilo,“Pengaruh Sektor Pariwisata Terhadap Penyerapan Tenaga Di Kecamatan Bandung Kabupaten Semarang”,jurnal,(Semarang,Fakultas Ekonomika dan Bisnis, Universitas Diponegoro Semarang), https://www.google.co.id/pengaruh_jumlah_objek_wisata_dan_jumlah_wisatawan_terhadap_penyerapan_tenaga_kerja.pdf.

³⁶ Undang-Undang No. 10 Tahun 2009, Tentang Kepariwisataaan.

3. Pariwisata adalah segala sesuatu yang berhubungan dengan wisata, termasuk pengusaha obyek dan daya tarik wisata serta usaha-usaha yang terkait di bidang tersebut.
4. Kepariwisataan adalah segala sesuatu yang berhubungan dengan penyelenggaraan pariwisata.
5. Usaha kepariwisataan adalah kegiatan yang bertujuan menyelenggarakan jasa pariwisata atau menyediakan atau mengusahakan obyek dan daya tarik wisata, usaha sarana pariwisata, dan usaha lain yang terkait dibidang tersebut.
6. Obyek dan daya tarik wisata adalah segala sesuatu yang menjadi sasaran wisata.
7. Kawasan pariwisata adalah kawasan dengan luas tertentu yang di bangun atau disediakan untuk memenuhi kebutuhan pariwisata

Jadi dari beberapa pendapat di atas, dapat di ambil kesimpulan bahwa yang di maksud dengan pariwisata adalah suatu kegiatan atau perjalanan manusia yang sifatnya untuk sementara waktu yang dilakukan berdasarkan kehendaknya sendiri, dengan tujuan bukan untuk berusaha, bekerja atau menghasilkan uang, akan tetapi untuk melihat atau menikmati suatu obyek yang tidak didapatkannya dari asal tempat tinggalnya.³⁷

³⁷ Undang-Undang No. 9 Tahun 1990, Tentang Kepariwisataan.

E. Keterkaitan antara variabel

1. Jumlah wisatawan dengan penyerapan tenaga kerja

Secara teoritis Ida Austriana, semakin lama wisatawan berada di daerah wisata maka semakin banyak jumlah uang yang dikeluarkan untuk keperluan konsumsi seperti transportasi, akomodasi, makan dan lain-lain selama di daerah wisata tersebut. Dengan adanya kegiatan konsumtif dari para wisatawan baik itu wisatawan domestik maupun wisatawan mancanegara memberikan efek terhadap pendapatan disektor pariwisata di daerah tersebut. Apabila terjadi peningkatan jumlah kunjungan wisatawan maka pendapatan disektor pariwisata ikut meningkat sebaliknya, apabila terjadi penurunan jumlah kunjungan wisatawan maka ikut menurunkan pendapatan sektor pariwisata. Jadi, semakin tinggi jumlah kunjungan wisatawan bisa menjadi daya tarik bagi para pengusaha atau investor untuk melakukan investasi pada sarana dan prasarana yang terkait dengan sektor pariwisata dengan tujuan untuk menarik lebih banyak wisatawan berkunjung. Sehingga terjadinya penyerapan tenaga kerja karena dibutuhkan tenaga kerja untuk bekerja pada lapangan pekerjaan baru tersebut.³⁸

2. Jumlah obyek wisata dengan penyerapan tenaga kerja

Jenis dan daya tarik obyek wisata merupakan faktor utama yang menarik wisatawan mengadakan perjalanan mengunjungi suatu tempat, baik suatu tempat primer yang menjadi tujuan utamanya, atau tujuan sekunder yang dikunjungi dalam suatu perjalanan primer karena keinginannya untuk menyaksikan,

³⁸Muh.Ramdani, "analisis penyerapan tenaga kerja pada sektor pariwisata di kabupaten/kota daerah istimewa yogyakarta (tahun 2011-2015)", jurnal, (yogyakarta, Fakultas Ekonomi yogyakarta, Universitas islam indonesia), <https://www.google.co.id/> pengaruh jumlah objek wisata dan jumlah wisatawan terhadap penyerapan tenaga kerja.pdf.

merasakan, dan menikmati daya tarik tujuan tersebut. Menurut Darmajadi menyatakan bahwa: Industri pariwisata merupakan rangkuman dari berbagai macam bidang usaha yang secara bersama-sama menghasilkan produk–produk maupun jasa pelayanan atau *service* yang nantinya baik langsung maupun tidak langsung akan dibutuhkan wisatawan nantinya. Jika variasi obyek wisata dapat semakin bervariasi dan jenis obyek wisata juga dapat ditambah, maka akan lebih banyak wisatawan akan lebih tertarik untuk datang berkunjung ke obyek wisata tersebut sehingga akan mendorong terjadinya peningkatan dalam lapangan kerja yang membutuhkan lebih banyak tenaga kerja yang pada akhirnya penyerapan tenaga kerja akan meningkat.³⁹

F. Kerangka Pikir

Pembangunan industri pariwisata dapat diharapkan akan dapat menyerap tenaga kerja lebih banyak lagi dan pada gilirannya nanti dapat meningkatkan pendapatan masyarakat secara keseluruhan. Jadi jelasnya pembangunan industri pariwisata akan dapat menciptakan kesempatan kerja, yang sekaligus dapat menampung angkatan kerja yang terus-menerus meningkat setiap tahunnya.

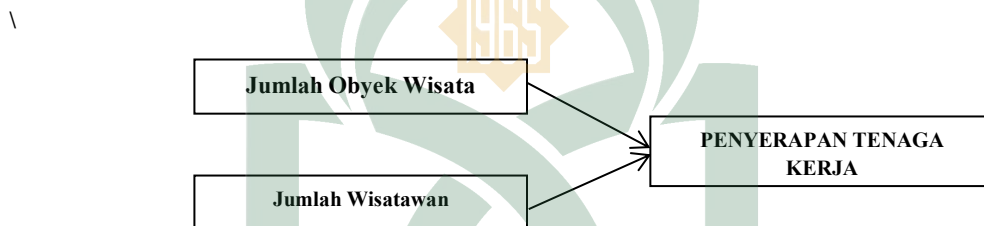
Jumlah dan daya tarik obyek wisata merupakan faktor utama yang menarik wisatawan mengadakan perjalanan mengunjungi suatu tempat. Jika variasi dan jumlah obyek wisata dapat ditingkatkan, maka akan lebih banyak wisatawan tertarik untuk datang berkunjung ke obyek wisata tersebut. Adanya pertumbuhan wisatawan ini akan mendorong terjadinya peningkatan dalam lapangan kerja yang

³⁹Sosilo, “Pengaruh Sektor Pariwisata Terhadap Penyerapan Tenaga Di Kecamatan Bandung Kabupaten Semarang”, jurnal, (Semarang, Fakultas Ekonomika dan Bisnis, Universitas Diponegoro Semarang), https://www.google.co.id/pengaruh_jumlah_objek_wisata_dan_jumlah_wisatawan_terhadap_penyerapan_tenaga_kerja.pdf.

membutuhkan lebih banyak tenaga kerja, sehingga penyerapan tenaga kerja akan semakin meningkat.

Jika jumlah wisatawan meningkat maka pengusaha akan melakukan investasi pada sarana dan prasarana pariwisata untuk menarik lebih banyak wisatawan dan mengakomodirnya. Hal ini akan membuat dibutuhkan tenaga kerja untuk bekerja pada lapangan pekerjaan baru tersebut sehingga penyerapan tenaga kerja akan meningkat.

Berdasarkan uraian di atas maka dapat digambarkan kerangka pikir sebagai berikut :



Gambar 2.1 Kerangka Pikir

BAB III

METODE PENELITIAN

A. Jenis Penelitian

Jenis penelitian yang digunakan adalah metode *kuantitatif*. Penelitian *kuantitatif* adalah penelitian berupa angka dan analisis menggunakan statistik⁴⁰. Metode penelitian *kuantitatif*, karena dalam pelaksanaannya meliputi data yang berupa angka, atau data berupa kata-kata atau kalimat yang dikonversi menjadi data yang berbentuk angka. Data yang berupa angka tersebut kemudian diolah dan dianalisis untuk mendapatkan suatu informasi ilmiah dibalik angka-angka tersebut⁴¹.

B. Pendekatan Penelitian

Pendekatan penelitian ini menggunakan pendekatan ekonometrika, yaitu sebagai ilmu sosial dimana alat-alat teori ekonomi, statistik dan matematika inferensi di terapkan untuk menganalisis fenomena-fenomena ekonomi.

C. Lokasi Penelitian

Dimana peneliti mengambil tempat di Kota Makassar yang meliputi dinas tenaga kerja, dinas pariwisata (Jumlah Objek Wisata, Serta Jumlah Wisatawan) di Kota Makassar.

D. Jenis dan Sumber Data

Jenis data yang di gunakan adalah data sekunder. Dimana data sekunder adalah data yang di peroleh dari instansi-instansi terkait dan yang diperoleh

⁴⁰ Sugiyono, *Metode Penelitian Kombinasi Mixed Methos*, Cet. III; (Bandung; Alfabeta 2012).

⁴¹ Nanang Martono, *Metode Penelitian Kuantitatif Analisis Isi Dan Analisis Data Sekunder*. Ed.Revisi-Cet.4- (Jakarta; Rajawali Pers 2014)

melalui perantara, serta buku-buku, karya ilmiah, web site, jurnal, Dinas Tenaga Kerja, dan Dinas Pariwisata yang terkait dengan judul penelitian. Data sekunder yang meliputi:

- a. Data Jumlah Obyek Wisata dari kantor Dinas Pariwisata, data tersebut terdiri dari tahun 2008-2017
- b. Data Jumlah Wisatawan dari kantor Dinas Pariwisata, data tersebut terdiri dari tahun 2008-2017
- c. Data Jumlah Tenaga Kerja dari kantor Dinas Tenaga Kerja, data tersebut terdiri dari tahun 2008-2017

E. Teknik Pengumpulan Data

Tehnik pengumpulan data adalah dengan mengumpulkan data-data sekunder yang di butuhkan dalam penelitian ini, dari instansi-instansi terkait seperti Kantor Dinas Pariwisata, dan Dinas Tenaga Kerja Kota Makassar. penelitian ini dilakukan dengan mempelajari literatur-literatur, jurnal dan buku yang ada hubungannya dengan masalah yang diteliti.

F. Tehnik Analisis Data

Adapun variabel-variabel dalam penelitian ini adalah variabel independen/bebas dan variabel dependen/ terikat. Dimana Variabel bebas dalam penelitian ini, yaitu Jumlah Obyek Wisata (X_1), dan Jumlah Wisatawan (X_2), kemudian variabel dependen/terikatnya yaitu penyerapan Tenaga Kerja (Y).

Dalam penelitian ini menggunakan analisis kuantitatif. Analisis kuantitatif merupakan suatu bentuk analisis yang diperuntukkan bagi data yang besar yang dikelompokkan ke dalam kategori-kategori yang berwujud angka-angka, dimana data yang akan di peroleh adalah data sekunder yang akan di kumpulkan oleh

peneliti dari berbagai sumber, dari data yang di peroleh kemudian akan di olah menggunakan tehnik analisis regresi berganda, dengan cara menganalisis data menggunakan statistik deskriptif uji hipotesis yang terdiri dari uji R^2 uji f, dan uji t dan uji asumsi klasik yang terdiri dari uji normalitas, uji autokolerasi, uji multikolinearitas, dan uji heteroskedastisitas dengan bantuan komputer melalui program IBM SPSS 21 *for windows*.

1. Analisis Deskriptif

Metode analisis deskriptif yang digunakan adalah dengan mengumpulkan, mengolah, mengklasifikasikan dan menginterpretasikan data penelitian sehingga diperoleh gambaran yang jelas mengenai objek yang diteliti.⁴²

2. Analisis Regresi Berganda

Analisis regresi berganda digunakan untuk mengetahui pengaruh antara variabel bebas (jumlah obyek wisata dan jumlah wisatawan) terhadap variabel terikat (penyerapan tenaga kerja).⁴³ Bentuk umum persamaan regresi berganda adalah:

$$y = a + b_1x_1 + b_2x_2 + e$$

Dimana :

Y : penyerapan tenaga kerja

a : *constant*a (koefisien regresi)

b1 : Koefisien regresi untuk X_1 (Jumlah Obyek wisata)

b2 : Koefisien regresi untuk X_2 (Jumlah Wisatawan)

X_1 : Jumlah Obyek wisata

⁴² Arikunto Suharsimi, " *Prosedur Penelitian: Suatu Pendekatan Praktek* " , h.209.

⁴³ Arikunto Suharsimi, *Prosedur Penelitian: Suatu Pendekatan Praktek*, h.212.

X_2 : Jumlah wisatawan

e : Standard error (error term)

Kemudian setelah di tentukan tehnik analisis regresi berganda yang di lakukan dalam penelitian ini, maka akan di lakukan uji asumsi klasik yang terdiri dari uji normalitas, uji autokolerasi, uji multikoleritas, dan uji heteroskedastisitas kemudian uji hipotesis yang terdiri dari uji determinasi R^2 , uji f (simultan), dan uji t (parsial).

1. Uji Asumsi Klasik

Uji asumsi klasik digunakan untuk menguji kesalahan model regresi berganda yang digunakan dalam penelitian.

a. Uji Normalitas

Uji normalitas ini bertujuan untuk menguji apakah model dalam regresi, variabel bebas dan variabel terikat semuanya memiliki kontribusi normal atau tidak. Uji normalitas dalam penelitian ini menggunakan bantuan SPSS versi 21, dengan menggunakan SPSS versi 21 ini agar mengetahui apakah data distribusi normal atau tidak hanya dilihat pada baris *Asymp. Sig (2-tailed)*. Jika nilai tersebut kurang dari taraf signifikansi yang ditentukan misalnya 5% maka data distribusi tersebut berdistribusi normal, sebaliknya jika nilai *Asymp. Sign* lebih dari atau sama dengan 5% maka data berdistribusi normal.⁴⁴

b. Uji Multikolinearitas

Uji Multikolinearitas bertujuan untuk menguji apakah model regresi ditemukan adanya korelasi diantara variabel bebas. Nilai korelasi tersebut

⁴⁴ Ali Muhson, *Penerapan Metode Problem Solving Dalam Pembelajaran Statistika Lanjut* (Yogyakarta: UNY, 2005), h. 58

dapat dilihat dari *collinearity statistics*, apabila nilai VIF (*Variance Iflation Factor*) memperlihatkan hasil yang lebih besar dari 10 dan nilai *tolerance* tidak boleh lebih kecil dari 0,1 maka menunjukkan adanya gejala multikolinearitas, sedangkan apabila nilai VIF urang dari 10 dan nilai *tolerance* lebih besar dari 0,1, maka gejalan multikolinearitas tidak ada.⁴⁵

c. Uji Heterokedastisitas

Asumsi heterokedastisitas adalah asumsi dalam regresi dimana varians dari residual tidak sama untuk satu pengamatan ke pengamatan lainnya. Jika terdapat perbedaan varians maka dijumpai gejala heterokedastisitas. Pengujian heterokedastisitas dilakukan menggunakan uji *Glejser*. Dengan uji *Glejser*, nilai absolute residual diregresikan pada tiap-tiap variabel independen. Uji heterokedastisitas dengan *Glejser* dilakukan dengan menggunakan bantuan SPSS versi 21. Dengan menggunakan SPSS versi 21 untuk menafsirkan hasil analisis yang perlu dilihat adalah angka koefisien antara variabel bebas dengan absolute residu dan signifikasinya. Jika nilai signifikasi tersebut lebih besar atau sama dengan 0,05 maka asumsi homosedastisitas terpenuhi, tetapi jika nilai signifikasi tersebut kurang dari 0,05 maka asumsi homosedastisitas tidak terpenuhi.⁴⁶

d. Uji Autokorelasi

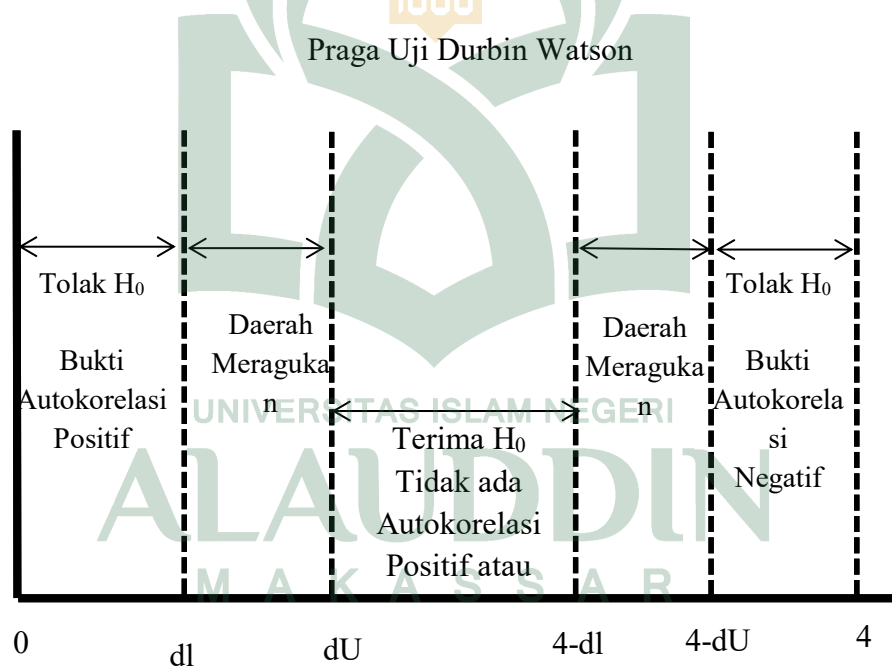
Uji aotokorelasi digunakan untuk menguji suatu model apakah diantara variabel pengganggu masing-masing variabel bebas saling mempengaruhi.

⁴⁵ Gozali, *Aplikasi Analisis Multivariate dengan Program SPSS Edisi Kedua* (Yogyakarta: Universitas Dipenogoro, 2006), h. 95

⁴⁶ Ali Muhson, *Penerapan Metode Problem Slosing Dalam Pembelajaran Statistika Lanjut*, h. 66

Untuk mengetahui apakah model regresi mengandung autokorelasi dapat menggunakan pendekatan Durbin Watson. Adapun cara lain untuk melihat apakah terjadi gejala autokorelasi yaitu uji autokorelasi runs test, uji autokorelasi runs test digunakan untuk menguji apakah antar residual terdapat korelasi yang tinggi atau tidak, apabila nilai signifikan lebih besar dari 0,05 maka tidak terdapat gejala autokorelasi.

Pengambilan keputusan ada atau tidaknya autokorelasi adalah dengan membandingkan penghitungan nilai Durbin Watson (DW) dengan hasil output SPSS versi 21 dengan tabel Durbin Watson (*Durbin Watson Test Bound*). Yakni sebagai berikut,



Gambar 3.1 Praga Durbin Watson

Berdasarkan gambar diatas menurut Santoso kriteria autokorelasi ada tiga,⁴⁷ yaitu:

- 1) $dU < DW < (4-dU)$: maka tidak terjadi autokorelasi.
- 2) $dL < DW < dU$ atau $(4-dU) < DW < (4-dL)$: maka tidak dapat disimpulkan.
- 3) $DW < dL$ atau $DW > (4-dL)$: maka terjadi autokorelasi.

e. Uji Hipotesis

Untuk membuktikan hipotesis yang dirumuskan dalam penelitian ini dilakukan dengan uji t dan uji f.

1) Uji Parsial (Uji-t)

Pengujian ini dilakukan untuk mengetahui pengaruh masing-masing variabel independen secara parsial terhadap variabel dependen, ditunjukkan oleh tabel *coefficient*. Jika nilai signifikansi $> 0,05$ maka keputusannya adalah ditolak atau variabel independen secara parsial tidak berpengaruh signifikan terhadap variabel dependen. Sebaliknya, jika nilai signifikansi $< 0,05$ maka keputusannya adalah diterima atau variabel independen secara parsial berpengaruh signifikan terhadap variabel dependen.⁴⁸

2) Uji Simultan (Uji-f)

Uji f dalam analisis regresi linier berganda bertujuan untuk mengetahui pengaruh variabel independen terhadap variabel dependen

⁴⁷Santoso, Singgih. *Mengelola Data Statistik Secara Profesional*. (Jakarta: Elex Media komputindo. 2001)

⁴⁸ Ali Muhson, *Penerapan Metode Problem Solving Dalam Pembelajaran Statistika Lanjut*, h. 70.

secara simultan, yang ditunjukkan dalam tabel anova. Jika nilai signifikansi $> 0,05$, maka keputusannya adalah ditolak atau variabel independen secara simultan tidak berpengaruh signifikan terhadap variabel dependen. Sebaliknya, jika nilai signifikansi $< 0,05$ maka keputusannya adalah terima atau variabel independen secara simultan berpengaruh signifikan terhadap variabel dependen.⁴⁹



⁴⁹ Ali Muhson, *Penerapan Metode Problem Solving Dalam Pembelajaran Statistika Lanjut*, h. 73.

BAB IV

HASIL DAN PEMBAHASAN

A. Gambaran Umum Objek Penelitian

1. Kondisi Geografis dan Administrasi Kota Makassar

Luas wilayah Kota Makassar seluruhnya berjumlah kurang lebih 175,77 Km² daratan dan termasuk 11 pulau di selat Makassar. Ditambah luas wilayah perairan kurang lebih 100 Km². Kota Makassar mempunyai posisi strategis karena berada di persimpangan jalur lalu lintas dari arah selatan dan utara dalam propinsi di Sulawesi, dari wilayah kawasan Barat ke wilayah kawasan Timur Indonesia dan dari wilayah utara ke wilayah selatan Indonesia.

Dengan kata lain wilayah Kota Makassar terletak di pesisir pantai barat Sulawesi-Selatan pada koordinat 119 derajat bujur timur dan 5,8 derajat lintang selatan dengan ketinggian yang bervariasi antara 1-25 meter dari permukaan laut, dengan suhu udara antara 20⁰ C sampai dengan 32⁰ C, Dengan batas-batas berikut:

- Batas utara : Kabupaten Pangkajene Kepulauan
- Batas Selatan : Kabupaten Gowa
- Batas Timur : Kabupaten Maros
- Batas Barat : Selat Makassar

Kota Makassar merupakan daerah pantai yang datar dengan kemiringan 0-5 derajat ke arah barat, diapit dua muara sungai yakni sungai Tallo yang bermuara dibagian utara kota dan sungai Jeneberang yang bermuara di selatan kota. Secara administrasi jumlah kecamatan di Kota Makassar sebanyak 14 kecamatan dan 143 kelurahan. Diantara kecamatan tersebut, ada tujuh kecamatan yang berbatasan

dengan pantai yaitu kecamatan Tamalate, Marioso, Wajo, Ujung Tanah, Tallo, Tamalanrea dan Biringkanaya. Kota Makassar salah satu daerah tujuan wisata di Sulawesi selatan, disamping sebagai daerah transit para wisatawan yang akan menuju ke Tana Toraja dan daerah-daerah lainnya. Juga memiliki potensi objek wisata seperti: Pulau Lae-lae, Pulau Kayangan, Pulau Samalona, Obyek wisata peninggalan sejarah lainnya seperti: Museum Lagaligo, Benteng Somba Opu, Makam syech Yusuf, makam Pangeran Diponegoro, Makam Raja-raja Tallo dan lain-lain.⁵⁰

2. Jumlah penduduk di Kota Makassar

Kota Makassar memiliki jumlah penduduk yang terus meningkat setiap tahunnya seperti pada tahun 2017 jumlah penduduk mencapai 1,769,920 jiwa. Menurut Badan Pusat Statistik (BPS) Kota Makassar penduduk adalah yang menetap di suatu daerah dan tercatat secara resmi di BPS. Berikut data jumlah penduduk di Kota Makassar menurut Badan Pusat Statistik (BPS) Kota Makassar dari tahun 2008-2017.

Tabel 4.1. Data Jumlah Pertumbuhan Penduduk tahun 2008-2017

Tahun	Jumlah pertumbuhan Penduduk (jiwa)
2008	1,248,436
2009	1,272,349
2010	1,339,374
2011	1,352,136
2012	1,369,606
2013	1,408,072
2014	1,398,804
2015	1,651,146
2016	1,658,503
2017	1,769,920

Sumber data: BPS Kota Makassar, 2018

⁵⁰ Geografis Kota Makassar, *artikel*, Makassar Kota.go.id (Diakses 21 Agustus 2018).

Menurut hasil survey Badan Pusat Statistik, jumlah penduduk di kota Makassar selama kurun waktu tahun 2008 sampai tahun 2017 tampak mengalami peningkatan setiap tahun. Hanya saja data pada tahun 2010 dan 2014 mengalami penurunan.

B. Deskriptif Variabel Penelitian

Berdasarkan data yang diperoleh dari hasil penelitian di Kota Makassar, maka dalam hal ini peneliti akan menyajikan beberapa data sekunder:

1. Jumlah Obyek Wisata (X1)

Jumlah obyek wisata dijadikan sebagai variabel karena disini peneliti akan melihat bagaimana perubahan tenaga kerja dari adanya jumlah obyek wisata yang akan menciptakan semakin banyaknya angkatan kerja. Kemudian dapat diuraikan data hasil yang diperoleh peneliti dari Dinas Pariwisata Kota Makassar pada tabel berikut ini:

Tabel 4.2 Data Jumlah Obyek Wisata tahun 2008-2017 di Kota Makassar.

Tahun	Jumlah Obyek Wisata (Unit)
2008	60
2009	61
2010	61
2011	61
2012	64
2013	64
2014	65
2015	65
2016	65
2017	65

Sumber: Dinas Kebudayaan dan Pariwisata, 2018

Berdasarkan data diatas dapat diuraikan bahwa jumlah obyek wisata di Kota Makassar dari tahun 2008-2017 mengalami peningkatan sedikit demi sedikit

dimana pada tahun 2008-2011 hanya berjumlah 61 obyek wisata. Kemudian dilihat pada tahun 2012-2017 bertambah sebanyak 65 obyek wisata.

2. Jumlah Wisatawan (X2)

Tabel 4.3 Jumlah Wisatawan yang Berkunjung tahun 2008-2017 di Kota Makassar

Tahun	Wisatawan Nusantara (orang)	Wisatawan Mancanegara (orang)
2008	2,550,760	13,548
2009	2,700,031	18,234
2010	2,912,010	20,012
2011	3.027.096	27.543
2012	3.650.684	18.833
2013	3.798.965	24.988
2014	3.694.581	52.488
2015	3.771.066	53.879
2016	4,688,681	85,644
2017	5,187,521	102,462

Sumber: Dinas Kebudayaan dan Pariwisata di Kota Makassar, 2018

Berdasarkan tabel yang diperoleh dari dinas kebudayaan dan pariwisata di Kota Makassar, dapat dijelaskan bahwa jumlah wisatawan baik wisatawan nusantara maupun wisatawan mancanegara dapat dilihat pada data diatas, dimana pada priode 2008-2017 mengalami peningkatan yang dapat dilihat di wisatawan nusantara dan wisatawan mancanegara. dimana pada wisatawanni nusantara relatif meningkat, meski ada beberapa data yang mengalami penurunan dari tahun-tahun sebelumnya adalah tahun 2009, 2012 dan 2013. Dimana pada tahun 2009 yaitu 18,234, 2012 jumlah wisawatan mancanegara adalah 18.833 orang, dan 2013 yaitu 24,988. Dan pada tahun berikutnya mengalami peningkatan.

3. Jumlah Tenaga kerja (Y)

Tabel 4.4 Jumlah Tenaga Kerja di Sektor Pariwisata Kota Makassar tahun 2008-2017

Tahun	Jumlah Tenaga Kerja (Orang)
2008	1193
2009	1241
2010	1356
2011	1388
2012	1424
2013	1469
2014	1522
2015	1579
2016	1913
2017	2010

Sumber: Database Ketenagakerjaan, 2018

Berdasarkan data yang diperoleh dari dinas tenaga kerja di Kota Makassar, dapat dijelaskan pertumbuhan tenaga kerja di sektor pariwisata dari tahun 2008-2017 mengalami peningkatan, dilihat dari tahun 2008 jumlah tenaga kerja sebanyak 1193 orang dan 2017 sebanyak 2010 orang, jumlah tenaga kerja mengalami peningkatan dari tahun ke tahun.

C. Analisis Data

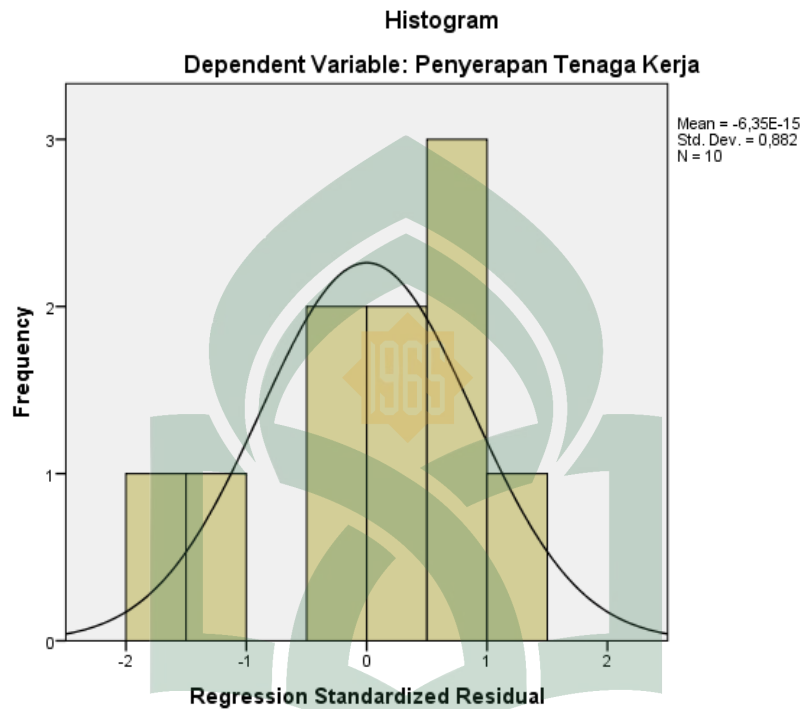
1. Uji Asumsi Klasik

Uji asumsi klasik digunakan untuk menguji kesalahan model regresi berganda yang digunakan dalam penelitian.

a. Uji Normalitas

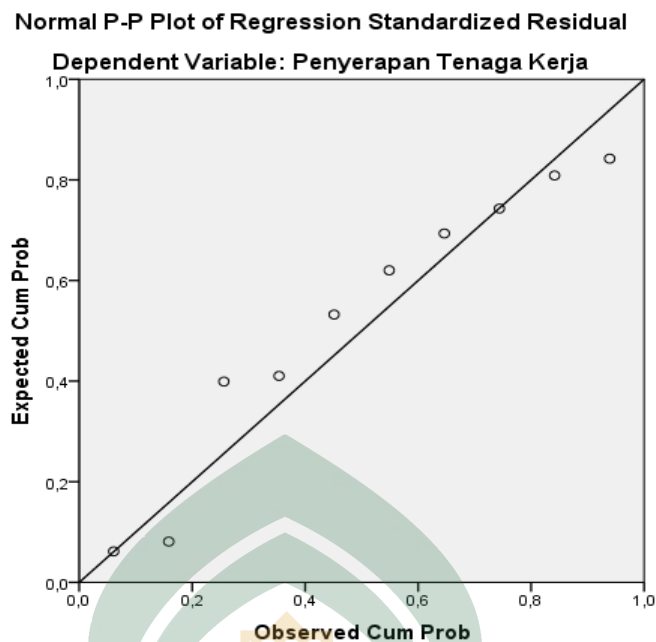
Uji Normalitas ini bertujuan untuk menguji apakah model dalam regresi, Variabel bebas dan variabel terikat semuanya memiliki kontribusi normal atau tidak. Dalam penelitian ini, untuk menguji normalitas peneliti menggunakan

analisis gambar yaitu dengan melihat pada gambar histogram yang memiliki bentuk seperti lonceng, dan pada gambar grafik dimana sebaran titik-titik mendekati atau berada disepanjang garis diagonal. Hasil pengujian normalitas dapat dilihat dalam gambar 4.1. berikut:



Sumber : Data Sekunder 2018 (Diolah)

Berdasarkan hasil pengujian normalitas pada gambar 4.1, terlihat jelas bahwa gambar histogram memiliki bentuk seperti lonceng tegak, condong ke kiri atau ke kanan. Hasil uji normalitas data dengan melihat uji grafik dimana sebaran titik-titik mengikuti garis diagonal (gambar 4.2). Grafik uji normalitas dapat dilihat pada gambar di bawah ini :



Sumber : Data Sekunder, 2018 (Diolah)

Sebagaimana terlihat dalam grafik Normal P-P plot of regression Standardized Residual, terlihat bahwa titik-titik menyebar di sekitar garis diagonal, serta penyebarannya mengikuti arah garis diagonal (membentuk garis lurus), maka dapat dikatakan bahwa data terdistribusi normal dan model regresi layak di pakai untuk memprediksi nilai tukar berdasarkan variabel bebasnya. Adapun hasil pengujian normalitas dapat dilihat pada tabel berikut:

Tabel 4.5
Hasil Uji Normalitas

One-Sample Kolmogorov-Smirnov Test

		Unstandardized Residual
N		10
Normal Parameters ^{a,b}	Mean	,0000000
	Std. Deviation	,03317153
	Absolute	,186
Most Extreme Differences	Positive	,144
	Negative	-,186
Kolmogorov-Smirnov Z		,588
Asymp. Sig. (2-tailed)		,880

Sumber Data Sekunder Diolah, 2018

Tabel 4.5 menunjukkan hasil output uji normalitas yakni taraf signifikansinya adalah 0,880 lebih besar dari 0,05. Hal ini menunjukkan bahwa data tersebut berdistribusi normal.

b. Uji Multikolinearitas

Uji Multikolinearitas bertujuan untuk menguji apakah model regresi ditemukan adanya korelasi diantara variabel bebas. Nilai korelasi tersebut dapat dilihat dari *collinearity statistics*, apabila nilai VIF (*Variance Inflation Factor*) memperlihatkan hasil yang lebih besar dari 10 dan nilai *tolerance* tidak boleh lebih kecil dari 0,10 maka menunjukkan adanya gejala multikolinearitas, sedangkan apabila nilai VIF kurang dari 10 dan nilai *tolerance* lebih besar dari 0,10, maka gejala multikolinearitas tidak ada.⁵¹

Tabel 4.6 menunjukkan hasil perhitungan nilai Tolerance pada setiap variabel bebas lebih besar dari 0,10. variabel jumlah Obyek Wisata menunjukkan angka 0,196 (lebih besar dari 0,10), variabel Jumlah Wisatawan juga menunjukkan angka 0,196 (lebih besar dari 0,10).

Tabel 4.6
Hasil Uji Multikolinieritas

Model	Collinearity Statistics	
	Tolerance	VIF
1. Jumlah Obyek Wisata	,196	5,093
2. Jumlah Wisatawan	,196	5,093

Sumber : Data Sekunder Diolah, 2018

Pada perhitungan VIF pada setiap variabel bebas memiliki nilai yang sama, nilai yang ditujukan lebih kecil dari 10. Jumlah Obyek Wisata dan Jumlah

⁵¹ Gazali, *Aplikasi Analisis Multivariate dengan Program SPSS 21 Edisi Kedua* (Yogyakarta: Universitas Diponegoro, 2006), h. 95

Wisatawan menunjukkan nilai 5,093 (lebih kecil dari 10). Sehingga dapat disimpulkan bahwa model regresi ini terbebas dari multikolinearitas.

c. Uji Heteroskedastisitas

Asumsi heterokedastisitas adalah asumsi dalam regresi dimana varians dari residual tidak sama untuk satu pengamatan ke pengamatan lainnya. Jika terdapat perbedaan varians maka dijumpai gejala heterokedastisitas. Pengujian heterokedastisitas dilakukan menggunakan uji *Glejser*. Dengan uji *Glejser*, nilai absolute residual diregresikan pada tiap-tiap variabel independen. Uji heterokedastisitas dengan *Glejser* dilakukan dengan menggunakan bantuan SPSS versi 21. Dengan menggunakan SPSS versi 21 untuk menafsirkan hasil analisis yang perlu dilihat adalah angka koefisien antara variabel bebas dengan absolute residu dan signifikasinya. Jika nilai signifikansi tersebut lebih besar atau sama dengan 0,05 maka asumsi homosedastisitas terpenuhi, tetapi jika nilai signifikansi tersebut kurang dari 0,05 maka asumsi homosedastisitas tidak terpenuhi.⁵² Hasil pengujian heterokedastisitas dapat dilihat pada tabel berikut ini:

Tabel 4.7

Hasil Uji Heteroskedastisitas

Model	Unstandardized Coefficients		Standardized Coefficients	t	Sig.
	B	Std. Error	Beta		
(Constant)	-1,729	,982		-1,760	,122
Jumlah Obyek Wisata	,612	,404	1,063	1,513	,174
Jumlah Wisatawan	-,052	,057	-,638	-,908	,394

Sumber : Data Sekunder Diolah, 2018

⁵² Ali Muhson, *Penerapan Metode Problem Solving Dalam Pembelajaran Statistika Lanjut*. h. 66

Berdasarkan hasil Uji Heterokedastisitas menunjukkan bahwa nilai sig > alpha dalam hal ini nilai sig > 0,05 untuk semua variabel independen yakni variabel Jumlah Obyek Wisata dan Jumlah Wisatawan yang artinya tidak ada satupun variabel indpenden yang signifikan secara statistik mempengaruhi variabel dependent, jadi dapat disimpulkan bahwa model regresi tidak mengandung adanya heteroskedastisitas.

d. Uji Autokorelasi

Uji aotokorelasi digunakan untuk menguji suatu model apakah diantara variabel pengganggu masing-masing variabel bebas saling mempengaruhi. Untuk mengetahui apakah model regresi mengandung aotokorelasi dapat menggunakan pendekatan Durbin Watson. Pengambilan keputusan ada atau tidaknya autokorelasi adalah dengan membandingkan penghitungan nilai Durbin Watson (DW).

Tabel 4.8
Hasil Uji Autokolerasi Durbin Watson

Model	R	R Square	Adjusted R Square	Std. Error of the Estimate	Durbin-Watson
1	,980 ^a	,961	,950	,0376130	1,307

Sumber: *Data Sekunder Diolah, 2018*

Berdasarkan tabel diatas dapat dilihat bahwa nilai Durbin Watson sebesar 1,307. Nilai ini terletak antara nilai dl 0,697 dan du 1,641 sehingga terletak di daerah meragukan.

Adapun cara lain yang dapat dilakukan untuk melihat ada atau tidaknya gejala autokorelasi dapat dilihat berdasarkan tabel berikut:

Tabel 4.9
Hasil Uji autokorelasi Runs Test

	Unstandardized Residual
Test Value ^a	,00728
Cases < Test Value	5
Cases >= Test Value	5
Total Cases	10
Number of Runs	5
Z	-,335
Asymp. Sig. (2-tailed)	,737

Sumber: Data Sekunder Diolah, 2018

Dasar pengambilan keputusan pada uji autokorelasi menggunakan runs test yaitu dengan melihat nilai signifikannya. Apabila nilai signifikannya $> 0,05$ maka dapat dikatakan bahwa tidak ada gejala autokorelasi. Berdasarkan tabel diatas dapat dilihat bahwa nilai signifikan menunjukkan nilai 0,737 yang artinya $> 0,05$ sehingga dapat disimpulkan bahwa tidak terdapat gejala autokorelasi terhadap nilai residual.

2. Uji Hipotesis

a. Analisis regresi berganda

Analisis regresi berganda digunakan untuk mengetahui pengaruh variabel Jumlah Obyek Wisata dan Jumlah Wisatawan terhadap penyerapan tenaga kerja. Selain itu dari penelitian ini juga akan diperoleh variabel yang dominan berpengaruh terhadap penyerapan tenaga kerja di Kota Makassar. Dalam analisis data, penelitian ini menggunakan analisis regresi berganda dengan menggunakan program SPSS 21.

Tabel 4.10
Koefisien Regresi (X1,X2 Terhadap Y)

Model	Unstandardized Coefficients		Standardized Coefficients	T	Sig.
	B	Std. Error	Beta		
(Constant)	,230	2,073		,111	,915
Jumlah Obyek Wisata	-1,519	,853	-,299	-1,780	,118
Jumlah Wisatawan	,886	,120	1,240	7,373	,000

Sumber: Data Sekunder Diolah, 2018

Dalam menganalisa data yang diperoleh dari kegiatan penelitian ini, peneliti menggunakan metode regresi linear berganda yaitu analisis tentang hubungan antara variabel dependen dengan dua atau lebih variabel independen. Hubungan antara variabel dependen dengan independen ditunjukkan dengan persamaan:

$$Y = a + b_1X_1 + b_2X_2 + e$$

$$Y = 0,230 + (-1,519) X_1 + 0,886 X_2 + e$$

Dimana:

a = Konstanta

b = Koefisien Regresi

Y = Jumlah Tenaga Kerja

X₁ = Jumlah Obyek Wisata

X₂ = Jumlah Wisatawan

e = standar eror

Persamaan regresi diatas dapat dijelaskan sebagai berikut:

1. Konstanta sebesar 0,230, artinya jika Jumlah Obyek Wisata (X₁) dan Jumlah Wisatawan (X₂) bernilai konstan, maka nilai penyerapan tenaga kerja adalah 0,230

2. Koefisien regresi variable Jumlah Obyek Wisata (X1) sebesar -1,519 artinya jika variable independen lain nilainya tetap dan jumlah obyek wisata mengalami kenaikan atau penurunan satu satuan, maka penyerapan tenaga kerja akan mengalami penurunan sebesar -1,519.
3. Koefisien regresi variabel jumlah wisatawan (X2) sebesar 0,886 artinya jika variabel independen lain nilainya tetap dan jumlah wisatawan mengalami kenaikan atau penurunan satu satuan, maka penyerapan tenaga kerja akan mengalami peningkatan sebesar 0,886.

b. Koefisien Determinasi (R^2)

Koefisien determinasi berfungsi untuk mengetahui berapa persen pengaruh yang diberikan variabel (X) secara simultan terhadap variabel (Y).

Tabel 4.11
Hasil Uji Determinasi (R^2)

Model	R	R Square	Adjusted R Square	Std. Error of the Estimate
1	,980 ^a	,961	,950	,0376130

Sumber: Data Sekunder Diolah, 2018

Berdasarkan output nilai R Square sebesar 0,961 sesuai dengan kriteria pengujian $R^2 = 0,961$ yang menunjukkan bahwa 96,1% dari variasi perubahan penyerapan tenaga kerja (Y) mampu dijelaskan oleh variabel-variabel jumlah obyek wisata (X1), jumlah wisatawan (X2). Sedangkan sisanya yaitu 03,9% dijelaskan oleh variabel-variabel lain yang belum dimasukkan dalam model sehingga R^2 sebesar 0,961 dinyatakan bahwa model valid. Nilai koefisien determinasi bersifat bias, sangat tergantung dari pada jumlah variabel yang dimasukkan di dalam model penelitian semakin banyak variabel yang dimasukkan semakin besar pula nilai dari R^2 .

Adjusted R Square adalah nilai R Square yang telah disesuaikan, nilai ini selalu lebih kecil dari R Square. Nilai dari Adjusted R Square = 0,950 sehingga dapat diketahui bahwa nilai dari adjusted R Square tersebut tepat karena nilai dari Adjusted R Square lebih kecil dari pada nilai dari R Square (0,961) yang berarti telah menghilangkan bias dari variasi dalam model penelitian. Meskipun nilai dari adjusted R Square selalu lebih kecil dari pada R Square, nilai dari adjusted R square tidak akan bernilai negatif. Hasil dari nilai R square dan adjusted R square selalu berbeda tipis/ biasanya perbedaan hasilnya itu antara 1 sampai dengan 5, rata-rata perbedaannya adalah 3.

c. Uji f

Analisis Uji f ini digunakan untuk membuktikan hipotesis dari penelitian yaitu Pengaruh variabel Jumlah Obyek Wisata Dan Jumlah Wisatawan terhadap Penyerapan Tenaga Kerja di Kota Makassar

Uji statistik f atau uji signifikansi simultan, pada dasarnya menunjukkan apakah semua variabel bebas yang dimasukkan dalam model mempunyai pengaruh secara bersama-sama terhadap variabel dependen yang diteliti. Uji f ini dilakukan dengan membandingkan nilai F hitung dengan nilai F tabel pada taraf $\alpha = 0,05$. Uji f mempunyai pengaruh signifikan apabila F hitung lebih besar dari F tabel atau probabilitas kesalahan kurang dari 10% ($P < 0,1$).

Tabel 4.12
Hasil Uji f (X1,X2 Terhadap Y)

Model	Sum of Squares	Df	Mean Square	F	Sig.
1 Regression	,245	2	,122	86,586	,000 ^b
Residual	,010	7	,001		
Total	,255	9			

Sumber: Data Sekunder Diolah, 2018

Dari hasil perhitungan regresi berganda dengan bantuan *SPSS 21* diatas diperoleh F-hitung sebesar 86,586 dan F-tabel sebesar 4,10 sehingga F hitung > F tabel ($86,586 > 4,10$). Dengan demikian tingkat signifikansi $0,000 < 0,05$ Hal ini berarti variabel Jumlah Obyek Wisata Dan Jumlah Wisatawan signifikan terhadap Penyerapan Tenaga Kerja di Kota Makassar.

d. Uji t

Pengujian ini dilakukan untuk mengetahui pengaruh masing-masing variabel independen secara parsial terhadap variabel dependen, ditunjukkan oleh tabel *coefficient*. Jika nilai signifikansi > 0,05 maka keputusannya adalah ditolak atau variabel independen secara parsial tidak berpengaruh signifikan terhadap variabel dependen. Sebaliknya, jika nilai signifikansi < 0,05 maka keputusannya adalah diterima atau variabel independen secara parsial berpengaruh signifikan terhadap variabel dependen.⁵³

Tabel 4.13
Hasil Uji t (X1,X2 Terhadap Y)

Model	Unstandardized Coefficients		Standardized Coefficients	T	Sig.
	B	Std. Error	Beta		
(Constant)	,230	2,073		,111	,915
Jumlah Obyek Wisata	-1,519	,853	-,299	-1,780	,118
Jumlah Wisatawan	,886	,120	1,240	7,373	,000

Sumber: Data Sekunder Diolah, 2018

Dari hasil perhitungan diatas menggunakan *SPSS 21* dapat dilihat nilai t-hitung dari masing-masing variabel. Suatu variabel dikatakan signifikan jika t-hitung > t-tabel dimana t-tabel adalah 2,262. Maka dapat disimpulkan bahwa

⁵³ Ali Muhson, *Penerapan Metode Problem Solving Dalam Pembelajaran Statistika Lanjut*, h. 70.

variabel Jumlah Obyek Wisata menunjukkan T hitung $(-1,780) < T$ tabel $(2,262)$, dengan demikian tingkat signifikan $0,118 > 0,05$ sehingga variabel jumlah obyek wisata tidak berpengaruh terhadap penyerapan tenaga kerja di Kota Makassar. sedangkan variabel Jumlah Wisatawan menunjukkan t- hitung $(7,373) > t$ -tabel $(2,262)$, dengan demikian tingkat signifikan $0,000 < 0,05$ sehingga jumlah Wisatawan berpengaruh signifikan terhadap Penyerapan Tenaga Kerja di Kota Makassar.

D. Pembahasan Hasil Penelitian

Permintaan tenaga kerja adalah teori yang menjelaskan seberapa banyak suatu lapangan usaha akan mempekerjakan tenaga kerja dengan berbagai tingkat upah pada suatu periode tertentu.

Penelitian ini bertujuan untuk mengetahui faktor-faktor apa saja yang mempengaruhi pariwisata terhadap penyerapan tenaga kerja di Kota Makassar. Dari hasil analisis maka pembahasan tentang hasil penelitian ini adalah sebagai berikut:

1. Pengaruh Jumlah Obyek Wisata Terhadap penyerapan tenaga kerja di Kota Makassar

Berdasarkan hasil uji hipotesis yang telah dilakukan, ternyata tidak terdapat pengaruh dari variabel Jumlah Obyek Wisata terhadap penyerapan tenaga kerja di Kota Makassar. Berdasarkan pemaparan di atas, Jumlah Obyek Wisata tidak mempengaruhi penyerapan tenaga kerja sehingga hipotesis pertama (H1) dalam penelitian ini ditolak. Peneliti berpendapat bahwa jumlah obyek wisata di kota makassar tidak dapat mengimbangi pertumbuhan penduduk di kota makassar sehingga tidak mempengaruhi penyerapan tenaga kerja di kota makassar dan

obyek-obyek wisata di Kota Makassar diantaranya obyek wisata sejarah dan wisata religi tidak terlalu membutuhkan tenaga kerja sehingga walaupun jumlah obyek wisata terjadi peningkatan jumlah penyerapan tenaga kerja di obyek wisata tidak terlalu menyerap tenaga kerja.

Hasil penelitian ini sejalan dengan beberapa penelitian terdahulu diantaranya penelitian yang dilakukan oleh Susilo yang berjudul Pengaruh pariwisata terhadap penyerapan tenaga kerja di kecamatan bandungan kabupaten semarang hasil penelitiannya menunjukkan bahwa jumlah hotel dan restoran, jumlah wisatawan dan tingkat pendapatan berpengaruh positif terhadap penyerapan tenaga kerja di Kecamatan Bandungan sedangkan jumlah obyek wisata tidak berpengaruh terhadap penyerapan tenaga kerja di Kecamatan Bandungan.⁵⁴

Penelitian yang dilakukan oleh Sulistiana (2016) yang berjudul Analisis pengaruh sektor pariwisata terhadap tingkat penyerapan tenaga kerja dan pendapatan asli daerah di lombok (periode: 2009-2015) hasil penelitian ini menunjukkan bahwa variabel jumlah objek wisata tidak berpengaruh terhadap penyerapan tenaga kerja. Model kedua jumlah objek wisata, jumlah hotel dan tenaga kerja berpengaruh langsung terhadap pendapatan asli daerah Lombok, sementara jumlah objek wisata dan jumlah hotel berpengaruh tidak langsung terhadap pendapatan asli daerah Lombok.⁵⁵

⁵⁴Susilo, "Pengaruh pariwisata terhadap penyerapan tenaga kerja di kecamatan bandungan kabupaten semarang".(periode 2015), Jurnal <https://www.google.co.id/search> jurnal pengaruh jumlah objek wisata. (Diakses 31 Juni 2018).

⁵⁵ Sulistiana, " Analisis pengaruh sektor pariwisata terhadap tingkat penyerapan tenaga kerja dan pendapatan asli daerah di lombok (periode: 2009-2015)" Jurnal, <http://repository.umy.ac.id>. (Diakses 31 Juni 2018).

2. Pengaruh Jumlah Wisatawan terhadap Penyerapan Tenaga Kerja di Kota Makassar

Hasil uji hipotesis yang telah dilakukan, ternyata terdapat pengaruh yang signifikan dari variabel Jumlah Wisatawan terhadap penyerapan tenaga kerja di Kota Makassar. Pengujian hipotesis ini sesuai dengan hipotesis yang telah penulis uraikan. Maka dari itu hipotesis kedua (H2) diterima. Peneliti berpendapat bahwa semakin banyak wisatawan yang berkunjung ke suatu wilayah maka kebutuhan akan tenaga kerja semakin meningkat. Ini berarti Jumlah wisatawan mempengaruhi Penyerapan Tenaga Kerja.

Hasil penelitian ini sejalan dengan beberapa penelitian terdahulu diantaranya penelitian yang dilakukan oleh Maulana yang berjudul Pengaruh Kunjungan Wisatawan dan Perjalanan Wisatawan Nusantara Terhadap Penyerapan Tenaga Kerja Sektor Pariwisata di Indonesia hasil penelitiannya menunjukkan bahwa terdapat pengaruh yang positif antara Jumlah Kunjungan Wisatawan Mancanegara dan Jumlah Tenaga Kerja Sektor Pariwisata.⁵⁶

Penelitian yang dilakukan oleh Damayanti dan Kartika yang berjudul Pengaruh kunjungan wisatawan asing dan investasi terhadap penyerapan tenaga kerja serta pertumbuhan ekonomi hasil penelitiannya menunjukkan bahwa kunjungan wisatawan asing, dan investasi berpengaruh positif dan signifikan secara langsung terhadap penyerapan tenaga kerja.⁵⁷

⁵⁶ Addin Maulana, "Pengaruh Kunjungan Wisatawan dan Perjalanan Wisatawan Nusantara Terhadap Penyerapan Tenaga Kerja Sektor Pariwisata di Indonesia", *Jurnal Kepariwisata Indonesia* vol.11 no. 1, (Juni 2016).

⁵⁷ Ni Luh Emi Damayanti dan I Nengah Kartika. "Pengaruh kunjungan wisatawan asing dan investasi terhadap penyerapan tenaga kerja serta pertumbuhan ekonomi", *jurnal ekonomi pembangunan* vol.5 no.7 (Juli 2016), <https://media.neliti.com/media/publications/165282-ID-pengaruh-kunjungan-wisatawan-asing-dan-i.pdf>. (Diakses 31 Juli 2018)

Menurut Austriana, semakin lama wisatawan tinggal di suatu daerah tujuan wisata, maka semakin banyak pula uang yang dibelanjakan di daerah tujuan wisata tersebut, paling sedikit untuk keperluan makan, minum dan penginapan selama tinggal di daerah tersebut. Berbagai macam kebutuhan wisatawan selama perjalanan wisatanya akan menimbulkan gejala konsumtif untuk produk-produk yang ada di daerah tujuan wisata. Dengan adanya kegiatan konsumtif baik dari wisatawan mancanegara maupun domestik, maka akan memperbesar pendapatan dari sektor pariwisata suatu daerah. Oleh karena itu, semakin tingginya arus kunjungan wisatawan, maka pendapatan sektor pariwisata juga akan semakin meningkat. Jika jumlah wisatawan meningkat maka pengusaha akan melakukan investasi pada sarana dan prasarana pariwisata untuk menarik lebih banyak wisatawan dan mengkomodirnya. Hal ini akan membuat dibutuhkan tenaga kerja untuk bekerja pada lapangan pekerjaan baru tersebut sehingga penyerapan tenaga kerja akan meningkat.

BAB V

PENUTUP

A. *Kesimpulan*

Berdasarkan hasil penelitian dan hasil analisis regresi yang telah dilakukan, maka dapat ditarik beberapa kesimpulan sebagai berikut:

1. Variabel Jumlah Obyek Wisata tidak berpengaruh signifikan terhadap penyerapan tenaga kerja di kota Makassar. Hal ini berdasarkan hasil uji hipotesis yang telah dilakukan, ternyata tidak terdapat pengaruh yang signifikan dari variabel jumlah obyek wisata terhadap penyerapan tenaga kerja di Kota Makassar.
2. Variabel jumlah wisatawan berpengaruh positif signifikan terhadap penyerapan tenaga kerja di kota Makassar.

B. *Implikasi Penelitian*

Berdasarkan kesimpulan yang telah diuraikan diatas, maka saran-saran yang diajukan dalam penelitian ini adalah sebagai berikut:

1. Bagi pemerintah kota diharapkan lebih gencar lagi dalam mempromosikan atau memasarkan obyek-obyek wisata yang ada di Kota Makassar agar pengunjung wisatawan baik nusantara maupun mancanegara makin bertambah setiap tahunnya dan diperlukan adanya penelitian selanjutnya untuk mengetahui kembali pengaruh variabel jumlah obyek wisata terhadap penyerapan tenaga kerja di Kota Makassar.
2. Bagi wisatawan penikmat obyek wisata diharapkan cermat dalam memilih obyek wisata yang memberikan ketenangan dan kenyamanan, serta bernilai edukatif.

3. Bagi peneliti selanjutnya disarankan meneliti variabel lain yang mempengaruhi penyerapan tenaga kerja misalnya seperti biro perjalanan wisata, industri pariwisata hotel. Hal tersebut bertujuan agar penelitian yang dilakukan peneliti selanjutnya bisa bermanfaat bagi masyarakat kota makassar.



DAFTAR PUSTAKA

- Amelia,Lia, *Ekonomi Pembangunan*,Ed. 1. Cet, Jakarta Barat. 2007
- Astina,Cahaya, dkk.. “pengaruh pariwisata terhadap penyerapan tenaga kerja di provinsi aceh”. vol.1 No.4, November 2013 . h.14.
<https://www.google.co.id/search?q=jurnal+pengaruh+indikator+kepariwisataan>.
- Barthos, Basir, *Manajemen Sumber Daya Manusia*, PT. Bumi Aksara, 2004.
- Damayanti Ni Luh Emi dan I Nengah Kartika. “Pengaruh kunjungan wisatawan asing dan investasi terhadap penyerapan tenaga kerja serta pertumbuhan ekonomi”, *jurnal ekonomi pembangunan* vol.5 no.7 (Juli 2016),
<https://media.neliti.com/media/publications/165282-ID-pengaruh-kunjungan-wisatawan-asing-dan-i.pdf>. (Diakses 31 Juli 2018).
- Deliarnov, “*Perkembangan Pemikiran Ekonomi*”, Ed. Rev,-4. Jakarta; PT Raja Grafindo Persada 2005.
- Departemen Agama RI, *Al-Qur’an dan Terjemahnya*, Yayasan Penyelenggara Penterjemah Al-Qur’an Jakarta: PT. Bumi Restu, 2002.
- Departemen Pendidikan Nasional, *Kamus Besar Bahasa Indonesia*, (Jakarta: Pt Gramedia Pustaka Utama ,Cetakan Empat, 2011)
- Emzir, *Metodologi Penelitian Kualitatif Analisis Data*, Jakarta; Rajawali Pers,2014.
- Gazali, *Aplikasi Analisis Multivariate dengan Program SPSS 21 Edisi Kedua* (Yogyakarta: Universitas Diponegoro, 2006),
- Geografis Kota Makassar, *artike*, Makassar Kota.go.id (Diakses 21 Agustus 2018).
- Gozali, *Aplikasi Analisis Multivariate dengan Program SPSS Edisi Kedua* Yogyakarta: Universitas Diponegoro, 2006, h.95
- Hartono, Hari. 2014. *Perkembangan Pariwisata, Kesempatan Kerja dan Permasalahannya*, Prisma No. 1.
- Kuncoro, Mudrajad Ph. D, “*Metode Riset Untuk Bisnis dan Ekonomi*”. Edisi 4. Erlangga, (Jakarta 2013).
- Lalu, Husni. *Pengantar Hukum Ketenagakerjaan Indonesia*. Jakarta; PT. Raja Grafindo Persada. Edisi Revisi, Cet. 4. 2003.
- Nugroho, Bhuono Agung. *Strategi Jitu: Memilih Metode Statistik Penelitian dengan SPSS*. Yogyakarta: ANDI, 2005.
- Maulana, Addin “Pengaruh Kunjungan Wisatawan dan Perjalanan Wisatawan Nusantara Terhadap Penyerapan Tenaga Kerja Sektor Pariwisata di Indonesia”, *Jurnal Kepariwisata Indonesia* vol.11 no. 1, (Juni 2016),
[http://www.kemepar.go.id/userfiles_AddinMaulana\(1\).pdf](http://www.kemepar.go.id/userfiles_AddinMaulana(1).pdf). (Diakses 31 Juni 2018).

- Martono, Nanang. *Metode Penelitian Kuantitatif*. Jakarta: PT Rajawali Pers, 2014.
- Mentarporsel,SK. *Pengertian Obyek Wisata*, ”. https://id.m.wikipedia.wiki/obyek_wisata.
- Muhson, Ali. *Penerapan Metode Problem Solving Dalam Pembelajaran Statistika Lanjut*. Yogyakarta: UNY, 2005.
- Mulyadi S, Ed. *Ekonomi Sumber Daya Manusia Dalam Perspektif Pembangunan*, Jakarta Barat 2007.
- Payaman Simanjutak. *Pengantar Ekonomi Sumber Daya Manusia*.(Jakarta: Fakultas Ekonomi UI, 2005) h. 102
- Pendit, Nyoman S. 2013. *Pariwisata: Sebuah Analisis dan Informasi*, Djambatan, Jakarta.
- Presiden Republik Indonesia RI Undang-Undang Ketenagakerjann, 1997.
- Republik Indonesia, *Undang-undang Ketenagakerjaan 1997*, pasal 1.
- Ramdani,Muh.“analisis penyerapan tenaga kerja pada sektor pariwisata di kabupaten/kota daerah istimewa yogyakarta (tahun 2011-2015)”,jurnal,(yogyakarta,Fakultas Ekonomi yogyakarta, Universitas islam indonesia), https://www.google.co.id/pengaruh_jumlah_objek_wisata_dan_jumlah_wisatawan_terhadap_penyerapan_tenaga_kerja.pdf .
- R,Wijayanti.Teori Tenaga Kerja, artikel repository.umy.ac.id (Diakses 21 Agustus 2018).
- Singgih,Santoso. *Mengelola Data Statistik Secara Profesional*. (Jakarta: Elex Media komputindo. 2001)
- Sugiyono, *Metode Penelitian Bisnis: Pendekatan Kuantitatif, Kualitatif, dan R&D* Bandung: Alfabeta, 2012
- Sugiyono, *Metode Penelitian Kombinasi Mixed Methos*, Cet, III; Bandung; Alfabeta 2012
- Suharsimi, Arikunto. *Prosedur Penelitian: Suatu Pendekatan Praktek* (Jakarta: Rineka Cipta, 2010).
- Sosilo,“*Pengaruh Sektor Pariwisata Terhadap Penyerapan Tenaga Di Kecamatan Bandung Kabupaten Semarang*”,jurnal,(Semarang,Fakultas Ekonomika dan Bisnis, Universitas Diponegoro Semarang), https://www.google.co.id/pengaruh_jumlah_objek_wisata_dan_jumlah_wisatawan_terhadap_penyerapan_tenaga_kerja.pdf
- Sulistiana,” Analisis pengaruh sektor pariwisata terhadap tingkat penyerapan tenaga kerja dan pendapatan asli daerah di lombok (periode: 2009-2015)” Jurnal, <http://repository.umy.ac.id>. (Diakses 31 Juni 2018).
- Todaro,Michel. *Pembangunan Ekonomi Di Dunia Ketiga*. (Jakarta: Erlangga 2000).

Tambunan, Hamonangan, Tahi, Tulus. *Pembangunan Ekonomi Dan Utang Luar Negeri*, Ed.1-1- Jakarta; Rajawali Pers, 2008.

Usman, Husaini dan R. Purnomo Setiady Akbar. *Pengantar Statistik*. Jakarta: Bumi, 2000.

Undang-undang No. 9 Tahun 1990, *Tentang Kepariwisataaan*.

Pleanggra Ferry, “Analisis pengaruh jumlah objek wisata, jumlah wisatawan dan pendapatan perkapita terhadap pendapatan retribusi obyek pariwisata 35 Kabupaten/Kota di Jawa Tengah”, Vol.2 no.3 (Agustus 2012) h.13. <https://www.google.co.id/search> jurnal pengaruh indikator kepariwisataan. (Diakses 18 februari 2018).





UNIVERSITAS ISLAM NEGERI
ALAUDDIN
M A K A S S A R

Lampiran 1

Tabel data jumlah obyek wisata di Kota Makassar


Tahun	Jumlah (unit)
2008	60
2009	61
2010	61
2011	61
2012	64
2013	64
2014	65
2015	65
2016	65
2017	65

Tabel jumlah wisatawan di Kota Makassar

Tahun	Wisatawan Nusantara (orang)	Wisatawan Mancanegara (orang)
2008	2,550,760	13,548
2009	2,700,031	18,234
2010	2,912,010	20,012
2011	3.027.096	27.543
2012	3.650.684	18.833
2013	3.798.965	24.988
2014	3.694.581	52.488
2015	3.771.066	53.879
2016	4,688,681	85,644
2017	5,187,521	102,462

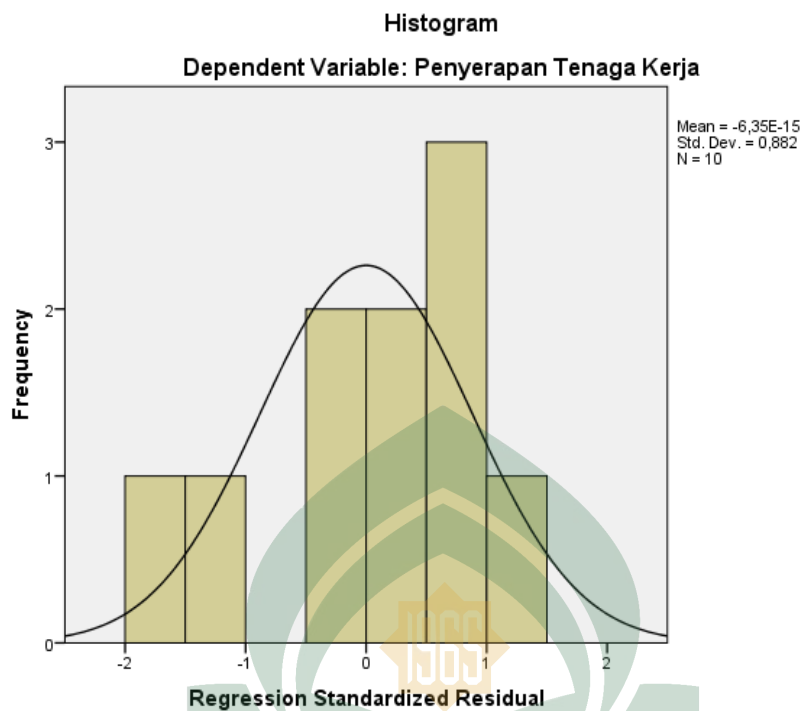
Tabel jumlah tenaga kerja di sektor pariwisata Kota Makassar

Tahun	Jumlah Tenaga Kerja (Orang)
2008	1193
2009	1241
2010	1356
2011	1388
2012	1424
2013	1469
2014	1522
2015	1579
2016	1913
2017	2010



Lampiran 2

Hasil uji normalitas



Hasil uji multikolinieritas

Model	Collinearity Statistics	
	Tolerance	VIF
1. (Constant)		
2. Jumlah Obyek Wisata	,196	5,093
Jumlah Wisatawan	,196	5,093

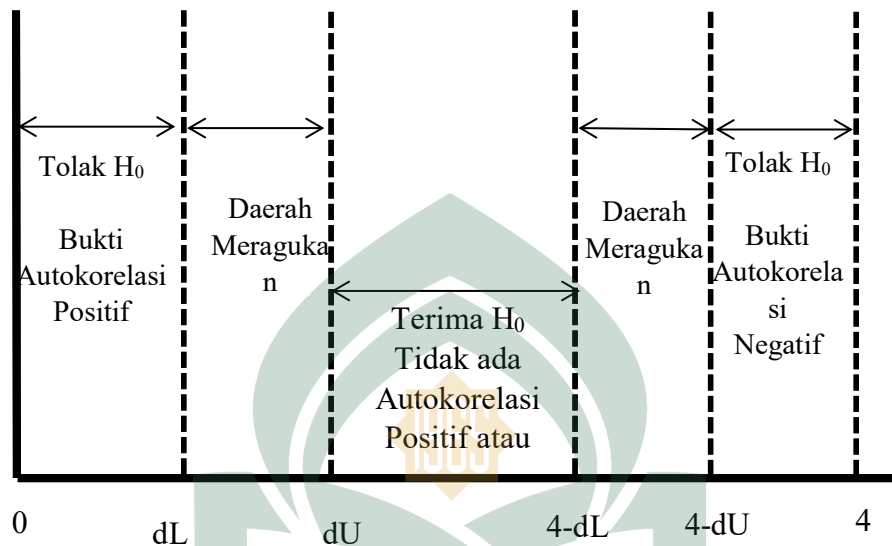
Hasil uji heterokedastisitas

Model	Unstandardized Coefficients		Standardized Coefficients	t	Sig.
	B	Std. Error	Beta		
(Constant)	-1,729	,982		-1,760	,122
Jumlah Obyek Wisata	,612	,404	1,063	1,513	,174
Jumlah Wisatawan	-,052	,057	-,638	-,908	,394

Hasil uji autokolerasi durbin watson

Model	R	R Square	Adjusted R Square	Std. Error of the Estimate	Durbin-Watson
1	,980 ^a	,961	,950	,0376130	1,307

Praga uji durbin watson



Uji autokolerasi runs test

	Unstandardized Residual
Test Value ^a	,00728
Cases < Test Value	5
Cases >= Test Value	5
Total Cases	10
Number of Runs	5
Z	-,335
Asymp. Sig. (2-tailed)	,737

Koefisien regresi (X1,X2 terhadap Y)

Model	Unstandardized Coefficients		Standardized Coefficients	T	Sig.
	B	Std. Error	Beta		
(Constant)	,230	2,073		,111	,915
Jumlah Obyek Wisata	-1,519	,853	-,299	-1,780	,118
Jumlah Wisatawan	,886	,120	1,240	7,373	,000

Uji Determinasi (R^2)

Model	R	R Square	Adjusted R Square	Std. Error of the Estimate
1	,980 ^a	,961	,950	,0376130

Hasil uji F

Model		Sum of Squares	Df	Mean Square	F	Sig.
1	Regression	,245	2	,122	86,586	,000 ^b
	Residual	,010	7	,001		
	Total	,255	9			

Hasil uji T

Model	Unstandardized Coefficients		Standardized Coefficients	t	Sig.
	B	Std. Error	Beta		
(Constant)	,230	2,073		,111	,915
Jumlah Obyek Wisata	-1,519	,853	-,299	-1,780	,118
Jumlah Wisatawan	,886	,120	1,240	7,373	,000