

**ANALISIS EFEKTIVITAS SALES PROMOTION PADA GOJEK DAN GRAB
SERTA PENGARUHNYA TERHADAP KEPUTUSAN
PENGGUNA TRANSPORTASI ONLINE
DI KOTA MAKASSAR**



SKRIPSI

Diajukan Untuk Memenuhi Salah Satu Syarat Mencapai Gelar Sarjana Manajemen
Jurusan Manajemen Pada Fakultas Ekonomi Dan Bisnis Islam
UIN Alauddin Makassar

UNIVERSITAS ISLAM NEGERI
ALAUDDIN
M A SITI NUR'AMNA A R

Oleh :

SITI NUR'AMNA A
Nim: 90200114137

**FAKULTAS EKONOMI DAN BISNIS ISLAM
UNIVERSITAS ISLAM NEGERI ALAUDDIN MAKASSAR
2018**

PERNYATAAN KEASLIAN SKRIPSI

Mahasiswa yang bertanda tangan di bawah ini:

Nama : Siti Nur' Amna A
NIM : 90200114137
Tempat/Tgl. Lahir : Pinrang, 08 Desember 1994
Jurusan/Prodi : Manajemen
Fakultas : Ekonomi dan Bisnis Islam
Alamat : Perum. Zarindah Permai Samata Blok J4
Judul : **Analisis Efektivitas *Sales Promotion* Pada Gojek dan Grab
serta Pengaruhnya Terhadap Keputusan Pengguna
Transportasi *Online* di Kota Makassar**

Menyatakan dengan sesungguhnya dan penuh kesadaran bahwa skripsi ini benar adalah hasil karya sendiri. Jika dikemudian hari terbukti bahwa ia merupakan duplikat, tiruan, plagiat, atau dibuat oleh orang lain, sebagian atau seluruhnya, maka skripsi yang diperoleh karenanya batal demi hukum.

Gowa, 13 November 2018

Penyusun

Siti Nur' Amna A
90200114137

PENGESAHAN SKRIPSI

Skripsi berjudul “Analisis Efektivitas *Sales Promotiom* Pada Gojek Dan Grab Serta Pengaruhnya Terhadap Keputusan Pengguna Transportasi Online Di Kota Makassar” yang disusun oleh Siti Nur' Amna A, NIM: 90200114137, mahasiswa jurusan Manajemen pada Fakultas Ekonomi dan Bisnis Islam UIN Alauddin Makassar, telah diuji dan dipertahankan dalam sidang Munaqasyah yang diselenggarakan pada tanggal 13 November 2018, bertepatan dengan 5 Rabiul Awal 1440 H, dan dinyatakan telah dapat diterima sebagai salah satu syarat untuk memperoleh gelar Sarjana Manajemen pada Fakultas Ekonomi dan Bisnis Islam Jurusan Manajemen.

Samata, 13 November 2018
5 Rabiul Awal 1440 H

PENGUJI

Ketua : Prof. Dr. H. Ambo Asse, M.Ag.
Sekertaris : Prof. Dr. H. Muslimin Kara, M.Ag.
Penguji I : Dr. Lince Bulutoding, S.E., M.Si.
Penguji II : Dr. Alim Syariati, SE., M.Si.
Pembimbing I : Muh. Akil Rahman, SE., M.Si.
Pembimbing II : Drs. Thamrin Logawali, MH.



(.....)
(.....)
(.....)
(.....)
(.....)
(.....)

Diketahui Oleh:
Dekan Fakultas Ekonomi dan Bisnis Islam,
UIN Alauddin Makassar



Prof. Dr. H. Ambo Asse, M.Ag.
NIP. 19580221 198703 1 002

UNIVERSITAS ISLAM NEGERI
ALAUDDIN
M A K A S S A R

KATA PENGANTAR



Assalamu alaikum wr. wb.

Puji syukur penulis panjatkan ke hadirat Allah SWT atas segala limpahan rahmat dan hidayah-Nya sehingga penulis dapat menyelesaikan skripsi ini dengan baik. Salawat dan salam tak lupa penulis kirimkan kepada junjungan Nabi Muhammad saw. Nabi yang memberi citra kepada manusia tentang bagaimana dan cara beretika sesuai tuntunan wahyu. Skripsi ini merupakan salah satu syarat untuk memperoleh gelar sarjana pada Jurusan Manajemen Fakultas Ekonomi dan Bisnis Islam Universitas Islam Negeri Alauddin Makassar dengan judul **“Analisis Efektivitas Sales Promotion Pada Gojek dan Grab serta Pengaruhnya Terhadap Keputusan Pengguna Transportasi Online di Kota Makassar”**.

Ucapan terimakasih kepada seluruh keluarga besar terkhusus untuk kedua orang tua tercinta, ayahanda terkasih H. Amirullah dan Ibunda tercinta Hj. Elly yang telah membesarkan dan mendidik penulis dengan penuh cinta. Serta untuk kedua adik tercinta Hikma dan Muh. Ubaidillah atas segala doa dan motivasi yang selalu mengiringi. Harapan dan cita-cita luhur keduanya senantiasa memotivasi penulis untuk berbuat dan menimbah ilmu, juga memberikan dorongan moral maupun material serta atas doanya yang tulus buat ananda. Semoga jasanya dibalas oleh Allah swt. Aminn.

Skripsi ini dapat tersusun atas bantuan dan perhatian berbagai pihak, yang telah dengan baik hati bersedia meluangkan waktunya untuk berbagi ilmu dan

informasi serta senantiasa memberikan semangat sehingga konsistensi selalu terjaga selama pengerjaan Skripsi ini. Oleh sebab itu, dengan segala kerendahan hati, ucapan terima kasih diberikan kepada:

1. Bapak **Prof. Dr. H. Musafir Pababbari, M.Si** selaku Rektor Universitas Islam Negeri (UIN) Alauddin Makassar, beserta wakil rektor I, II, III, dan IV yang selama ini memberikan bantuan berupa fasilitas yang menunjang perkuliahan.
2. Bapak **Prof. Dr. H. Ambo Asse, M.Ag** selaku Dekan Fakultas Ekonomi dan Bisnis Islam, UIN Alauddin Makassar beserta wakil dekan I, II dan III yang selama ini membantu dalam penyelesaian perkuliahan.
3. **Dr. Hj. Rika Dwi Ayu Parmitasari, S.E., M.Com** selaku Ketua Jurusan Manajemen Universitas Islam Negeri (UIN) Alauddin Makassar, serta Bapak **Ahmad Efendi, SE., M.M** selaku Sekretaris Jurusan Manajemen.
4. **M. Akil Rahman, SE., M.Si** sebagai dosen pembimbing I dan Bapak **Drs. Thamrin Logawali, SH., M.H** sebagai dosen pembimbing II yang telah memberikan pengarahan, bimbingan, saran yang berguna selama proses penyelesaian skripsi ini.
5. Ibu **Eka Suhartini, SE., MM.** selaku penasehat akademik yang juga telah memberikan pengarahan, bimbingan, saran yang berguna selama penulis menjalani proses perkuliahan.
6. Bapak dan Ibu dosen pada Jurusan Manajemen atas segala jerih payahnya membimbing dan memberi motivasi dan bekal ilmu kepada penulis.

7. Bapak dan Ibu staf Tata Usaha Fakultas Ekonomi dan Bisnis Islam, yang telah memberikan kemudahan dalam menyelesaikan masalah administrasi perkuliahan.
8. Rekan-rekan dari kelas Manajemen D dan Manajemen Pemasaran angkatan 2014 yang telah memberikan dukungan, semangat serta doanya kepada penulis.
9. Rekan-rekan KKN Angkatan 58 Kecamatan Polongbangkeng Utara, Desa Parang Baddo.
10. Semua pihak yang telah membantu dalam penyusunan Skripsi ini yang tidak dapat disebutkan satu per satu.

Penulis berharap agar skripsi ini dapat bermanfaat bagi penulis pada khususnya dan rekan-rekan mahasiswa serta pembaca pada umumnya. Semoga Allah SWT senantiasa memberikan taufik dan Hidayah-Nya kepada kita semua, sehingga ilmu yang telah didapatkan dapat bermanfaat bagi semua pihak. Amin.

Wassalamu' alaikum Wr. Wb.

Gowa, 13 November 2018

UNIVERSITAS ISLAM NEGERI
Penyusun
ALAUDDIN
M A K A S S A R

Siti Nur' Amna A
90200114137

DAFTAR ISI

HALAMAN JUDUL	i
PERNYATAAN KEASLIAN SKRIPSI.....	ii
PENGESAHAN SKRIPSI.....	iii
KATA PENGANTAR.....	iv
DAFTAR ISI.....	vii
ABSTRAK	ix
BAB I PENDAHULUAN	
A. Latar Belakang.....	1
B. Rumusan Masalah.....	10
C. Hipotesis.....	11
D. Defenisi Oprasional.....	13
E. Penelitian Terdahulu	15
F. Tujuan dan Kegunaan Penelitian.....	16
BAB II TINJAUAN PUSTAKA	
A. Perilaku Konsumen.....	18
B. Manajemen Pemasaran	19
C. Bauran Pemasaran.....	22
D. Promosi.....	24
E. <i>Sales Promotion</i>	26
F. Efektivitas <i>Sales Promotion</i>	28
G. Keputusan Pengguna	29
H. Kerangka Fikir	31
BAB III METODE PENELITIAN	
A. Jenis dan Waktu Penelitian.....	34
B. Lokasi Penelitian	34
C. Pendekatan Penelitian	35
D. Populasi dan Sampel.....	35
E. Sumber Data	38
F. Metode Pengumpulan data.....	39
G. Instrumen Penelitian.....	39
H. Uji Validitas dan Realibilitas	40
I. Tehnik Pengolahan Data dan Analisis Data	41
BAB IV HASIL DAN PEMBAHASAN	
A. Gambaran Umum Perusahaan	47
B. Gambaran Penelitian	56
C. Hasil Uji Validitas dan Realibilitas	66
D. Hasil Uji dan Olah Statistik	69
E. Pembahasan	81

BAB V PENUTUP

A. Kesimpulan	86
B. Saran	87

DAFTAR PUSTAKA

LAMPIRAN

RIWAYAT HIDUP



ABSTRAK

Nama : Siti Nur' Amna A
NIM : 90200114137
Jurusan : Manajemen
Judul : Analisis Efektivitas *Sales Promotion* Gojek dan Grab serta Pengaruhnya Terhadap Keputusan Pengguna Transportasi Online Di Kota Makassar

Penelitian ini bertujuan untuk menguji apakah *sales promotion* berpengaruh terhadap keputusan pengguna, serta menguji apakah terdapat perbedaan antara *sales promotion* Gojek dan *sales promotion* Grab. Adapun yang menjadi objek penelitian ialah pengguna (*user*) transportasi online di Kota Makassar.

Metode penelitian yang digunakan adalah kuantitatif dengan jenis penelitian komparatif dan asosiatif. Sampel penelitian ini berjumlah 90 responden yang terdiri dari 45 pengguna Gojek dan 45 pengguna Grab. Adapun teknik pengambilan sampel menggunakan *accidental sampling*. Pengumpulan data dilakukan melalui pembagian kuesioner. Metode analisis yang digunakan ialah pengujian hipotesis menggunakan uji statistik t (parsial) dan *paired sample T-test*. Variabel bebas dalam penelitian ini ialah *sales promotion* (X) dan untuk variabel terikatnya ialah keputusan pengguna (Y).

Hasil penelitian menunjukkan bahwa penggunaan *sales promotion* sebagai salah satu alat promosi berpengaruh positif dan signifikan terhadap keputusan pengguna dalam memilih transportasi online di Kota Makassar baik pada pengguna Gojek maupun pengguna Grab. Sedangkan dari pengujian menggunakan *paired sample T-test* yang dilakukan terhadap kedua perusahaan tersebut menghasilkan adanya perbedaan *sales promotion* antara kedua perusahaan meskipun keduanya bergerak dibidang yang sama. Adapun *sales promotion* yang lebih efektif yakni *sales promotion* dari pihak Grab.

Kata Kunci : *Sales Promotion*, dan Keputusan Pengguna

BAB I

PENDAHULUAN

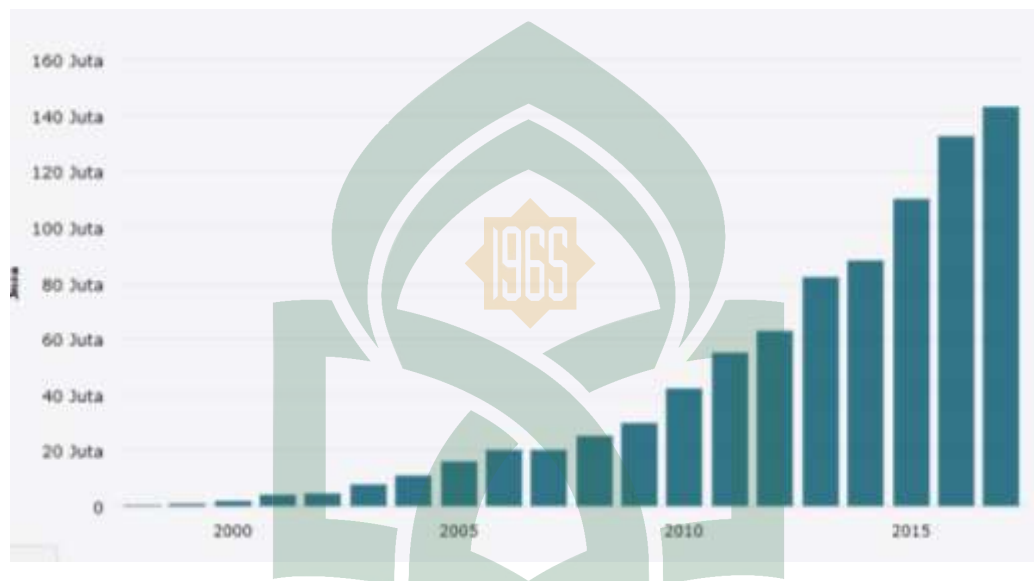
A. Latar Belakang

Perkembangan teknologi yang sangat pesat di era globalisasi ini, membawa dampak baik dalam aspek perekonomian khususnya di Indonesia. Hal yang tidak lepas dari perkembangan teknologi saat ini selalu berhubungan dan erat kaitannya dengan media internet. Internet telah menjadi kebutuhan sehari-hari yang tidak dapat dipisahkan dari perkembangan teknologi dan aktivitas masyarakat. Internet kini semakin mudah diakses oleh masyarakat tidak hanya melalui komputer namun juga bisa diakses melalui *smartphone* yang mudah dibawa kemana-mana. Kemudahan dalam mengakses internet ini sungguh sangat membantu masyarakat, karena teknologi ini menawarkan kecepatan bertukar informasi dengan orang lain meskipun saling berjauhan. Melalui internet, kita banyak mengenal berbagai hal seperti jejaring sosial, berita terupdate, berbelanja online hingga aplikasi yang memudahkan kita dalam transportasi atau yang dikenal dengan transportasi online.

Pengguna internet di Indonesia dari tahun ke tahun terus meningkat. Dilihat dari data statistik saat ini melalui survei yang diselenggarakan Asosiasi Penyelenggara Jasa Internet Indonesia (APJII) mengungkapkan bahwa jumlah pengguna internet di Indonesia pada tahun 2017 telah mencapai 142 juta jiwa dengan penetrasi

sebesar 54,69% dari total populasi penduduk Indonesia. Pengakses internet pada tahun lalu tumbuh 7,9% dari tahun sebelumnya.

Tabel 1.1. Grafik Pengguna Internet di Indonesia 1998-2017



Sumber: Asosiasi Penyelenggara Jasa Internet Indonesia (APJII) 2017

Berbicara tentang perkembangan teknologi dalam dunia bisnis saat ini, sekarang banyak bermunculan perusahaan yang bergerak di bidang teknologi dan informasi yang memanfaatkan internet untuk memberikan akses dan layanan bagi masyarakat untuk beraktivitas begitupun untuk pemerintah yakni membangun kota, di mana semua orang dituntut untuk bekerja cepat dan lebih *mobile*. Salah satu fenomena perkembangan teknologi saat ini yang paling ramai dibicarakan dan menjadi bahan diskusi banyak kalangan adalah mengembangkan teknologi ke arah bisnis transportasi yang modern dengan menggunakan kecanggihan aplikasi di dunia

virtual.¹ Transportasi kini tak hanya yang konvensional saja tetapi juga bermunculan transportasi yang memanfaatkan media internet atau yang kita kenal dengan transportasi online.

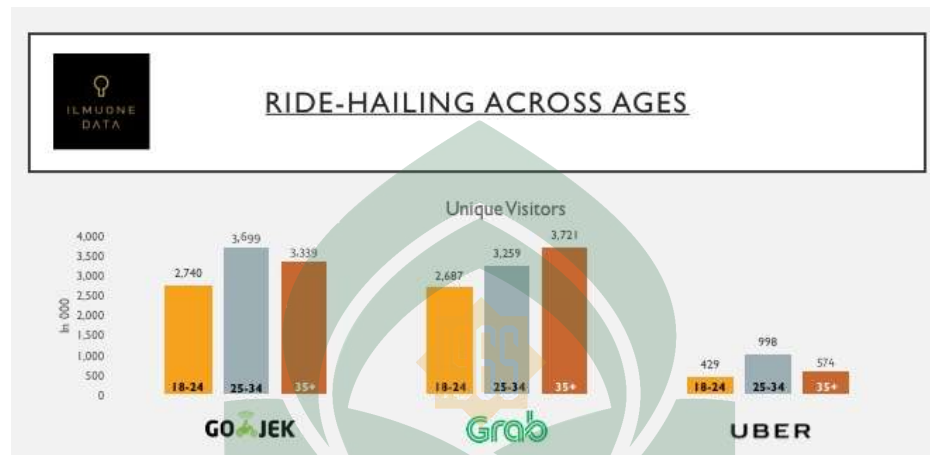
Masyarakat saat ini sangat dimudahkan dengan adanya sarana transportasi ini terutama untuk pemesanannya di manapun dan kapanpun juga secara cepat dan real time, sehingga masyarakat mudah melakukan mobilisasi kemana saja dengan memiliki aplikasi ini. Kehadirannya tentu saja lebih dipilih oleh masyarakat ketimbang transportasi konvensional yang mengharuskan pengguna terlebih dahulu harus ke lokasi pangkalan untuk memakai jasanya. Bisnis yang memanfaatkan aplikasi virtual untuk memudahkan pemesanan sarana transportasi ini adalah bisnis Gojek, Grab, Uber dan My BlueBird.

Menurut Yayasan Lembaga Konsumen Indonesia (YLKI) dari hasil survey yang diselenggarakan, aplikasi GO-JEK menduduki rating tertinggi dipilih konsumen sebanyak 72,6%, kemudian Grab sebanyak 66,9%, Uber digunakan oleh 51% pengguna dan terakhir My BlueBird sebanyak 4,4%.² Sedangkan, menurut data statistik yang dirilis oleh IlmuOne data, konsultan *digital analystic* dengan mengacu pada comScore yaitu pada Desember 2017 tercatat 9,7 juta pengunjung (*unique visitors*) mengakses Gojek. Jumlah ini disusul Grab dengan 9,6 juta orang, dan Uber

¹ Wiratri Anindhita, dkk. *Analisis Penerapan Teknologi Komunikasi Tepat Guna Pada Bisnis Transportasi Ojek Online*. (Journal Of Communication, Jakarta. 2016)

² Yayasan Lembaga Konsumen Indonesia, "Warta Konsumen: Transportasi Online; Kawan atau Lawan?", diakses dari <https://ylki.or.id/2017/07/warta-konsumen-transportasi-online-kawan-atau-lawan/>, pada tanggal 13-Maret-2018 pukul 09.40.

dengan 2 juta pengguna. Mayoritas pengguna Gojek berusia antara 25-34 tahun (37,8% dari total pengunjung). Dan Grab sendiri paling banyak dikunjungi orang berusia 35 tahun ke atas (38,5%).³



Sumber: www.ilmuonedata.com:2017

Salah satu kota yang menjadi pusat perkembangan transportasi ini adalah kota besar seperti kota Makassar. Makassar adalah ibu kota provinsi Sulawesi Selatan yang dahulunya disebut Ujung Pandang. Makassar merupakan salah satu kota metropolitan yang memiliki mobilitas tinggi. Ke empat transportasi ini sama-sama bergerak di bidang jasa dengan menggunakan aplikasi pada *smartphone* sebagai alat perantara untuk menggunakan layanan jasa tersebut. Namun Transportasi yang mampu mencuri hati warga kota Makassar yang paling menonjol ialah Gojek dan

³ IDN Times, diakses dari <https://business.idntimes.com/economy/putriana-cahya/persaingan-tiga-transportasi-online-terbesar> :2018, pada tanggal 13-Maret-2018 pukul 12.20.

Grab. Keduanya bersaing ketat, sama-sama identik dengan warna hijau, dan masing-masing punya senjata untuk menarik perhatian konsumen.

Gojek adalah sebuah perusahaan teknologi berjiwa sosial yang bertujuan untuk meningkatkan kesejahteraan pekerja di berbagai sektor informal di Indonesia. Bermula di tahun 2010 sebagai perusahaan transportasi roda dua melalui panggilan telepon, Gojek kini telah tumbuh menjadi aplikasi terdepan yang menyediakan berbagai layanan lengkap mulai dari transportasi, logistik, pembayaran, layanan pesan-antar makanan dan berbagai layanan lainnya. Kegiatan Gojek bertumpu pada 3 nilai pokok yakni: kecepatan, inovasi dan dampak sosial.⁴

Grab yang sebelumnya dikenal sebagai GrabTaxi adalah sebuah perusahaan asal Malaysia yang melayani aplikasi penyedia transportasi dan tersedia di 6 negara di Asia Tenggara, yakni Malaysia, Singapura, Thailand, Vietnam, Indonesia dan Filipina.

Grab memiliki visi untuk merevolusi industri pertaksian di Asia Tenggara, sehingga dapat memberikan keamanan serta kenyamanan bagi pengguna kendaraan seantero Asia Tenggara.⁵

Grab tersedia untuk sistem operasi Android, iOS dan BlackBerry. Transportasi online ini sangat hangat diperbincangkan di masyarakat dan juga karena persaingan antara keduanya yang semakin ketat. Keduanya menawarkan kemudahan

⁴ GO-JEK, "Tentang Gojek", diakses dari <https://www.go-jek.com/about/> Pada tanggal 20 Desember 2017 Pukul 03.32.

⁵ GRAB, "Tentang Kami", diakses dari <https://www.grab.com/id/about/> Pada tanggal 20 Desember 2017 Pukul 03.34.

yang terus diberikan kepada masyarakat, sehingga transportasi online tetap eksis sampai saat ini. Menurut penulis eksistensi yang diraih oleh kedua transportasi online tersebut tidak lepas dari gencarnya *sales promotion* atau pemberian insentif kepada pelanggan sebagai penghargaan yang disajikan perusahaan untuk para *user/customer*.

Membahas mengenai *sales promotion*, ini adalah hal yang harus dipikirkan secara matang dalam meningkatkan pendapatan perusahaan. Sejatinya menurut para ahli *sales promotion* ini adalah “upaya pemasaran untuk mendorong calon pembeli agar membeli lebih banyak dan lebih sering.”⁶ Senada diungkapkan oleh ahli yang lain *sales promotion* adalah “dorongan jangka pendek untuk pembelian atau penjualan suatu produk atau jasa.”⁷ *Sales promotion* “ditujukan kepada kelompok pembeli atau calon pembeli.”⁸ Jadi kesimpulannya, *sales promotion* adalah segala upaya yang menggunakan alat-alat promosi untuk menarik perhatian pelanggan sehingga melakukan pembelian.

Dari hasil observasi yang telah dilakukan peneliti sebagai pengguna, *sales promotion* yang digunakan Gojek untuk menarik minat konsumen, yaitu merayu pelanggannya dengan menawarkan diskon tarif perjalanan 50% jika membayar dengan uang elektronik atau yang kita kenal dengan Go-Pay. Promosi ini berlaku dalam rentan waktu cukup lama di tahun 2017. Namun ternyata di awal tahun 2018

⁶ Roddy Mullin, Julian Cummins. *Sales promotion*. (Jakarta:PPM, 2004) h.1

⁷ Amelia Meirina Resti, dkk. *Pengaruh Word of Mouth dan Sales Promotion Terhadap Brand Attitude dan dampaknya Terhadap Keputusan Menabung Dengan Tabungan Bima* (Jurnal Manajemen, Semarang. 2017)

⁸ Assauri Sofjan. *Manajemen Pemasaran*. (Jakarta: Rajawali Pers, 2014) h.283

promosi ini mengalami penurunan. Di mana dari pengalaman peneliti potongan dengan menggunakan Go-Pay ini hanya sekitar Rp.2000 dari jumlah Rp.50000, jadi hanya dapat potongan sekitar kurang dari 5%. Selain itu *sales promotion* selanjutnya yang digunakan adalah pemberian poin yang dapat ditukarkan dengan *discount* belanja bahkan *voucher* gratis menggunakan transportasi seperti Gojek, GoCar, GoFood, GoSend, GoBox dan semua fitur lainnya yang disediakan oleh Gojek.

Sedangkan pada aplikasi Grab berupaya mengambil hati konsumen dengan memberikan berbagai diskon, salah satu *sales promotion* yang digunakan dikenal dengan Grab Masnya. Grab Masnya merupakan salah satu kampanye promosi diskon Grab yaitu dengan memasukkan kode tertentu untuk mendapatkan diskon atau potongan harga bahkan hingga menggratiskan tarif perjalanan. Salah satu contoh kode promosi yang pernah diberikan ialah “SELALUHEMAT” dan “EWAKOMAKASSAR”. Selain itu ada juga pemberian poin pada setiap kali pengguna melakukan perjalanan dengan jumlah poin sesuai dengan jarak tempuh. Artinya semakin jauh jarak yang ditempuh maka semakin tinggi poin yang akan didapatkan dan bisa ditukarkan untuk *free* mengakses Grab Bike, Grab Car, Grab Taxi dan semua fitur Grab yang tersedia sesuai dengan syarat dan ketentuan yang berlaku pada kebijakan promosi tersebut.

Fenomena yang terjadi saat ini yang ditemukan peneliti yaitu hampir setiap orang yang menggunakan *smartphone* memiliki salah satu atau kedua aplikasi tersebut. Di mana setiap kali melakukan transaksi untuk menggunakan jasa

transportasi online tersebut, baik untuk kebutuhan transportasi, jasa pembelian makanan atau fitur yang lainnya mereka akan lebih mempertimbangkan memilih berdasarkan *sales promotion* yang lebih menarik perhatian konsumen. Contohnya saja memilih menggunakan jasa Grab mengingat banyaknya diskon atau potongan harga yang diberikan melalui kode promosi. Namun, pada aplikasi Gojek juga tidak kalah dalam memberikan *sales promotion*nya yaitu poin yang dimiliki oleh pengguna dapat ditukarkan dengan potongan harga sesuai jumlah poin yang telah ditetapkan oleh pihak Gojek untuk produk/jasa tertentu.

Keputusan konsumen dalam menggunakan kedua aplikasi tersebut akhirnya menjadi sebuah pertanyaan, apakah *sales promotion* yang ditawarkan telah efektif dan sesuai harapan konsumen dalam memengaruhi keputusan untuk menggunakan jasa kedua perusahaan tersebut. Dari teori yang dipaparkan di atas dapat disimpulkan bahwa *sales promotion* digunakan untuk memengaruhi keputusan pengguna dalam menentukan pilihannya menggunakan transportasi online. Sejatinya hal ini telah diterapkan di kedua aplikasi transportasi online yang tersedia pada Gojek dan Grab.

Sales promotion tersebut membuat konsumen menjadi tertarik untuk menggunakan transportasi online, hal ini dikarenakan beberapa insentif yang ditawarkan membuat pengguna tergiur sehingga membuat keputusan untuk menggunakan transportasi online. Berangkat dari teori di atas sehingga muncullah yang disebut keputusan pengguna (*consumer decision*). Keputusan adalah pemilihan di antara alternatif-alternatif yang mengandung tiga pengertian, yaitu;

(1) Ada pilihan atas dasar logika atau pertimbangan; (2) Ada beberapa alternatif yang harus dan dipilih salah satu yang terbaik; (3) Ada tujuan yang ingin dicapai, dan keputusan ini makin mendekatkan pada tujuan tersebut.⁹

Berdasarkan dari perbedaan *sales promotion* yang telah penulis paparkan di atas, penulis bermaksud untuk meneliti efektivitas *sales promotion* antar kedua aplikasi tersebut. Menurut Subagyo efektivitas adalah “kesesuaian antara output dengan tujuan yang ditetapkan.”¹⁰ Sedangkan efektivitas menurut Dearden dan Bedford adalah “kemampuan suatu unit untuk mencapai tujuan yang diinginkan.”¹¹ Jadi, dapat disimpulkan bahwa efektivitas mengacu pada pencapaian suatu tujuan yang berhubungan dengan hasil operasi dan tujuan dari suatu kegiatan, dimana efektivitas *sales promotion* dikatakan efektif apabila tujuan yang direncanakan oleh perusahaan terlaksana dengan baik. Sebaliknya, apabila tujuan tersebut tidak terlaksana dengan baik, maka dapat dikatakan bahwa kegiatan perusahaan tersebut tidak efektif.

Oleh karena itu peneliti bermaksud membandingkan *sales promotion* mana yang lebih efektif di antara keduanya dan seberapa besar pengaruh *sales promotion* yang ditawarkan terhadap keputusan *costumer* dalam memilih atau menggunakan jasa transportasi online. Apakah dengan adanya *sales promotion* yang disajikan kedua

⁹ Amelia Meirina Resti, dkk. *Pengaruh Word of Mouth dan Sales Promotion Terhadap Brand Attitude dan dampaknya Terhadap Keputusan Menabung Dengan Tabungan Bima* (Jurnal Manajemen, Semarang, 2017)

¹⁰ Ni Wayan Budiani. *Efektivitas Program Penanggulangan Pengangguran Karang Taruna “Eka Taruna Bakti” Desa Sumerta Kelod Kecamatan Denpasar Timur Kota Denpasar*. (Jurnal Ekonomi dan Sosial, Denpasar, 2007)

¹¹ Chevy F. Tandusan. *Analisis Komparasi Efektivitas Penjualan Sebelum dan Sesudah Menggunakan Video Marketing Online Talk Fusion Di Manado*. (Jurnal Riset Bisnis dan Manajemen, Manado, 2015)

perusahaan jasa tersebut *customer* lebih memilih menggunakan Gojek ataukah sebaliknya lebih tertarik dengan insentif yang ditawarkan oleh pihak Grab. Oleh karena itu penulis mengangkat judul penelitian yaitu **“ANALISIS EFEKTIVITAS SALES PROMOTION PADA GOJEK DAN GRAB SERTA PENGARUHNYA TERHADAP KEPUTUSAN PENGGUNA TRANSPORTASI ONLINE DI KOTA MAKASSAR”**.

B. Rumusan Masalah

Berdasarkan latar belakang di atas, penulis merumuskan masalah yang dihadapi dalam penelitian ini sebagai berikut:

1. Apakah terdapat pengaruh efektivitas *sales promotion* pada Gojek dan Grab terhadap keputusan pengguna transportasi online di Kota Makassar?
2. Apakah terdapat perbedaan efektivitas *sales promotion* pada Gojek dan Grab terhadap keputusan pengguna transportasi online di Kota Makassar?

C. Hipotesis Penelitian

Berdasarkan latar belakang dan rumusan masalah di atas, maka penulis merumuskan hipotesis sebagai berikut:

1. Pengaruh Efektivitas *Sales Promotion* pada Gojek dan Grab Terhadap Keputusan Pengguna Transportasi Online di Kota Makassar.

Penelitian ini bertujuan untuk mengetahui apakah variabel independent dalam hal ini *sales promotion* memiliki pengaruh dalam pengambilan keputusan konsumen dalam menggunakan transportasi online. *Sales promotion* menurut Tjiptono didefinisikan sebagai bentuk persuasi langsung melalui penggunaan berbagai insentif yang dapat diatur untuk merangsang pembelian produk atau jasa dengan segera dan meningkatkan jumlah barang yang akan dibeli pelanggan.¹²

Penerapan *sales promotion* sebagai media promosi merupakan salah satu alat yang digunakan menarik perhatian konsumen untuk menggunakan transportasi online melalui insentif. Hal tersebut akan membawa pengaruh yang baik bagi perusahaan, semakin bervariasi *sales promotion* yang ditawarkan maka semakin besar peluang pengguna tergigit. Hal ini sejalan dengan penelitian Fitri Maisya (2017) yang menunjukkan bahwa *sales promotion* berpengaruh positif dan signifikan

¹²Michael Lontoh. *Analisis Pengaruh Bauran Promosi Terhadap Keputusan Pembelian Mobil Toyota Pada PT. Hasjrat Abadi Manado Cabang Tendea*. (Manado: Jurnal Berkala Ilmiah Efisiensi, 2016) h. 517

terhadap keputusan menabung. Berdasarkan uraian di atas maka hipotesis yang ditetapkan peneliti ialah sebagai berikut:

H1 : *Sales Promotion* berpengaruh positif dan signifikan terhadap keputusan pengguna

2. Perbedaan Efektivitas *Sales Promotion* pada Gojek dan Grab Terhadap Keputusan Pengguna Transportasi Online di Kota Makassar.

Penelitian ini selain untuk mengetahui pengaruh *sales promotion* terhadap keputusan pengguna, juga untuk mengetahui perbedaan efektivitas *sales promotion* di antara kedua perusahaan yakni perusahaan Gojek dan Grab. Efektivitas *sales promotion* menunjukkan suatu hal pada taraf tercapainya hasil, dan dikatakan efektif apabila tujuan yang direncanakan oleh perusahaan terlaksana dengan baik. Sebaliknya, apabila tujuan tersebut tidak terlaksana dengan baik, maka dapat dikatakan bahwa kegiatan perusahaan tersebut tidak efektif.

Efektivitas keduanya dinilai dari seberapa besar keberhasilan *sales promotion* yang ditawarkan terhadap dampaknya dalam memengaruhi keputusan konsumen menggunakan transportasi online. *Sales promotion* adalah usaha yang sungguh-sungguh untuk membangun hubungan yang menguntungkan dengan pelanggan dalam jangka panjang. Kedua perusahaan tersebut sama-sama bergerak dibidang jasa transportasi online, namun tentu saja akan terdapat perbedaan dalam penawaran dan hasil yang akan dicapai karena masing-masing perusahaan memiliki

caranya tersendiri dalam melakukan promosi meskipun keduanya sama-sama menggunakan media *sales promotion*, maka dari hal tersebut peneliti merumuskan hipotesis sebagai berikut:

H2 : Efektivitas *Sales Promotion* pada gojek dan Grab memiliki perbedaan yang signifikan terhadap keputusan pengguna transportasi online di Kota makassar.

D. Defenisi Operasional Variabel

Variabel merupakan aspek yang penting dari suatu penelitian, karena dengan variabel peneliti dapat melakukan pengolahan data yang bertujuan untuk memecahkan masalah penelitian atau menjawab hipotesis penelitian. Defenisi operasional adalah sesuatu yang melekat pada suatu variabel dengan cara menetapkan kegiatan atau tindakan yang perlu untuk mengukur variabel tersebut. Operasional variabel dalam penelitian ini terdiri atas dua variabel utama yaitu:

1. Variabel Independen (X)

Variabel Independen adalah merupakan variabel yang mempengaruhi atau yang menjadi sebab perubahannya atau timbulnya variabel dependen (terikat).¹³ Dalam penelitian ini yang menjadi variabel independen adalah *sales promotion*. Promosi penjualan sebagai unsur utama dalam kampanye pemasaran, adalah berbagai alat-alat insentif yang sebagian besar berjangka pendek, yang dirancang untuk merangsang pembelian produk atau jasa tertentu dengan lebih cepat atau lebih besar

¹³ Sugiyono, *Metode Penelitian Manajemen*. (Cet Bandung: Alfabeta, 2015) h. 96

oleh konsumen atau pedagang. *Sales promotion* tersebut diukur berdasarkan 4 indikator sebagai berikut:

- a) Kupon
- b) Paket Harga
- c) Program Frekuensi
- d) Imbalan Berlangganan

2. Variabel Dependen (Y)

Variabel dependen merupakan variabel yang dipengaruhi atau yang menjadi akibat, karena adanya variabel bebas.¹⁴ Dalam penelitian ini yang menjadi variabel dependen adalah keputusan pengguna. Keputusan pengguna adalah tahap dimana konsumen juga mungkin membentuk niat untuk menggunakan produk atau jasa yang paling disukai, dimana keputusan konsumen untuk memodifikasi, menunda, atau menghindar sangat dipengaruhi oleh resiko yang dirasakan. Keputusan pengguna tersebut diukur berdasarkan 5 indikator sebagai berikut:

- a) Pemilihan produk
- b) Pemilihan merek
- c) Pemilihan saluran
- d) Waktu penggunaan
- e) Jumlah penggunaan

¹⁴ Sugiyono, *Metode Penelitian Manajemen*. 2015, h. 97

E. Penelitian Terdahulu

Beberapa hasil penelitian terdahulu yang memiliki relevansi dan diharapkan dapat lebih mendukung penelitian ini ialah sebagai berikut:

No	Nama Peneliti/Tahun	Judul Penelitian	Hasil Penelitian
1	Nur Sia Taha/ 2017	Pengaruh Inovasi Produk dan <i>Sales Promotion</i> Terhadap Keputusan Pembelian di The Centrum Restaurant (Survey Terhadap Konsumen The Centrum Restaurant)	Hasil statistik dalam penelitian ini menunjukkan bahwa variabel inovasi produk dan <i>sales promotion</i> memberikan pengaruh yang kuat terhadap keputusan pembelian sebesar 37,1%.
2	Fitri Maisya/ 2017	Pengaruh Periklanan, Promosi Penjualan dan Hubungan Masyarakat Terhadap Keputusan Menabung di PT. Bank Negara Indonesia, Tbk. Cabang Bukit Tinggi.	Promosi penjualan berpengaruh signifikan terhadap keputusan menabung di PT. Bank Negara Indonesia, Tbk. Cabang Bukit Tinggi.
3	Pricilia Natalia dan Mumuh Mulyana/ 2014	Pengaruh Periklanan dan Promosi Penjualan Terhadap Keputusan Pembelian	1. Periklanan berpengaruh positif terhadap keputusan pembelian. 2. Promosi Penjualan berpengaruh positif dan signifikan terhadap keputusan pembelian.
4	Sugeng Basuki/ 2017	Pengaruh <i>Personal Selling</i> dan <i>Sales Promotion</i> Terhadap Keputusan Pembelian Di Butik Mezora Malang	Hasil penelitian ini adalah penjualan perseorangan dan promosi penjualan berpengaruh secara positif dan signifikan terhadap keputusan pembelian.
5	Arieansyah/ 2016	Pengaruh <i>Personal Selling</i> dan <i>Sales Promotion</i> Terhadap	Penelitian ini menunjukkan terdapat pengaruh personal selling dan sales promotion

		Keputusan Pembelian pada PT. Indonusa Telemedia Cabang Bandung.	terhadap keputusan pembelian.
--	--	---	-------------------------------

Berdasarkan penelitian terdahulu di atas yang menjadi pembeda penelitian sebelumnya dengan penelitian ini ialah pada penelitian ini hanya menggunakan satu variabel independen dan dependen sedangkan pada penelitian sebelumnya rata-rata menggunakan dua variabel independen dengan menggunakan pendekatan korelasi atau hubungan sedangkan pada penelitian ini menggunakan dua pendekatan yakni pendekatan komparatif dan korelasi.

F. Tujuan dan Kegunaan Penelitian

1. Berdasarkan rumusan masalah di atas, maka tujuan dari penelitian ini adalah untuk menganalisis:
 - a. Pengaruh efektivitas *sales promotion* pada Gojek dan Grab serta pengaruhnya terhadap keputusan pengguna transportasi online di Kota Makassar
 - b. Perbedaan *sales promotion* pada Gojek dan Grab terhadap keputusan pengguna transportasi online di Kota Makassar
2. Peneliti berharap bahwa penelitian ini dapat berguna bukan hanya bagi peneliti tetapi juga berguna bagi mereka yang membacanya.
 - a. Kegunaan Teoritis/Akademis
 1. Dapat memperkaya konsep/teori yang menyokong perkembangan ilmu pengetahuandi bidang manajemen pemasaran, khususnya yang terkait dengan perbedaan efektifitas *sales promotion* pada kedua perusahaan jasa

yakni Gojek dan Grab serta pengaruhnya terhadap keputusan pengguna transportasi online di Kota Makassar.

2. Hasil penelitian ini diharapkan dapat dijadikan sebagai bahan diskusi atau wacana ilmiah serta dapat digunakan sebagai dasar penelitian selanjutnya.

b. Kegunaan Praktis/Empiris

1. Bagi Peneliti

Dari penelitian ini peneliti mendapatkan pengalaman langsung yaitu penelitian di bidang manajemen pemasaran dan lebih mengetahui tentang perbedaan efektifitas *sales promotion* pada Gojek dan Grab serta pengaruhnya terhadap keputusan pengguna transportasi online di kota Makassar.

2. Bagi Perusahaan

Hasil penelitian ini diharapkan dapat bermanfaat bagi pihak perusahaan. Yaitu sebagai masukan dan pertimbangan dalam mengembangkan dan menyempurnakan kebijakan perusahaan, terutama dalam bidang *sales promotion* dan pengaruhnya terhadap keputusan pengguna transportasi online di Kota Makassar.

BAB II

TINJAUAN PUSTAKA

A. Perilaku Konsumen

Perilaku itu didorong oleh motif tertentu sehingga manusia itu melakukan suatu tindakan. Perilaku konsumen dapat timbul akibat adanya faktor dari lingkungan dan dorongan dari diri sendiri. Menurut Hani Handoko, perilaku konsumen adalah kegiatan individu yang secara langsung terlibat dalam mendapatkan dan menggunakan barang-barang dan jasa-jasa, termasuk di dalamnya proses pengambilan keputusan pada persiapan dan penentuan kegiatan tersebut.¹⁵

Salah satu teori perilaku konsumen menurut Nugroho J Jetiadi dalam kutipan Seno Sudarmono adalah teori ekonomi mikro. Teori ini beranggapan bahwa setiap konsumen akan selalu berusaha untuk memperoleh suatu kepuasan secara maksimal. Mereka akan selalu berupaya meneruskan pembeliannya terhadap suatu produk apabila memperoleh kepuasan dari produk yang telah dikonsumsi, dimana kepuasan ini sebanding atau lebih besar dengan marginal utility yang diturunkan dari tingkat pengeluaran yang relative sama untuk dapat membeli beberapa produk yang lain.¹⁶

¹⁵ Aziz Fathoni. *Penerapan Konsep AIDA Pada Konsumen Jasa E-Ticketing (VIA.Com) Di PT. Charies Berkah Abadi*. (eJournal Marketing, Semarang 2017)

¹⁶ Seno Sudarmono. *Perilaku Konsumen Pengaruhnya Terhadap Pengambilan Keputusan Dibidang Marketing Mix*. (Simposium Nasional Ilmu Pengetahuan dan Teknologi, Jakarta 2017)

B. Manajemen Pemasaran

1) Tinjauan Islam Tentang Pemasaran

Menurut prinsip syariah, kegiatan pemasaran harus dilandasi semangat beribadah kepada Tuhan Sang Maha Pencipta, berusaha semaksimal mungkin untuk kesejahteraan bersama, bukan untuk kepentingan golongan apalagi kepentingan sendiri. Rasulullah Shallallahu ‘alaihi Wa Sallam telah mengajarkan pada umatnya untuk berdagang dengan menjunjung tinggi etika keislaman. Dalam beraktivitas ekonomi, umat islam dilarang melakukan tindakan bathil. Namun harus melakukan kegiatan ekonomi yang dilakukan secara saling ridho, sebagaimana firman Allah SWT, dalam ayat QS. An-Nisa (4):29.:

يَتَّيْهَا الَّذِينَ آمَنُوا لَا تَأْكُلُوا أَمْوَالَكُمْ بَيْنَكُمْ بِالْبَاطِلِ إِلَّا أَنْ
تَكُونَ تِجَارَةً عَنْ تَرَاضٍ مِّنْكُمْ وَلَا تَقْتُلُوا أَنْفُسَكُمْ إِنَّ اللَّهَ كَانَ بِكُمْ

رَحِيمًا ﴿٢٩﴾

UNIVERSITAS ISLAM NEGERI

Terjemahnya:

Hai orang-orang yang beriman, janganlah kamu saling memakan harta sesamamu dengan jalan yang batil, kecuali dengan jalan perniagaan yang berlaku dengan suka sama suka diantar kamu. Dan janganlah membunuh dirimu.¹⁷

Berdasarkan ayat tersebut, Islam sangat mendorong umatnya untuk menjadi seorang pedagang yang baik. Bahkan, Rasulullah SAW. merupakan seorang

¹⁷ Departemen Agama RI. Al-Quran dan Terjemahnya.

pedagang sukses sebelum diangkat menjadi rasul. Hal ini mengajarkan bahwa dengan kejujuran yang dimiliki oleh Rasulullah SAW. saat berdagang, bukan menjadikan beliau merugi, melainkan menjadikan beliau sukses dalam berdagang. Oleh karena itu, umat islam (khususnya pebisnis/pedagang) hendaknya mencontoh Rasulullah Saw. dalam kegiatan perdagangan. Selain itu penerapan nilai-nilai spiritual dalam berbisnis akan meluruskan praktik-praktik yang menyimpang, seperti kecurangan, kebohongan, propoganda, iklan palsu, penipuan, dan kezaliman lainnya. Salah satu contohnya dalam berdagang yang diajarkan Rasulullah ialah menyampaikan dengan jujur. Hal tersebut sebagaimana firman Allah SWT dalam Al-Qur'an pada surah QS. Al-An'am: 43, yang artinya: *"Beritahukanlah kepadaku berdasar pengetahuan jika kamu orang yang benar."*

Ayat ini mengajarkan kita untuk meyakinkan seseorang terhadap kebaikan haruslah berdasarkan ilmu pengetahuan, data dan fakta. Jadi dalam menjelaskan manfaat suatu produk harus di sampaikan dengan benar, jujur, dan juga berdasar pada pengetahuan agar tidak ada kekeliruan didalamnya sehingga konsumen tidak akan merasa dirugikan.

2) Pengertian Pemasaran

Apabila masyarakat berbicara mengenai pemasaran, umumnya yang dimaksudkan adalah permintaan atau pembelian dan harga. Penafsiran mengenai pemasaran terkadang masih sering salah. Pandangan yang sempit dalam pengertian

pemasaran menyebabkan banyak pengusaha atau dunia usaha masih berorientasi pada produksi atau berpikir dari segi produksi.

Menurut *American Marketing Association*, pemasaran diartikan “sebagai hasil prestasi kerja kegiatan usaha yang langsung berkaitan dengan mengalirnya barang atau jasa dari produsen ke konsumen.”¹⁸ Pengertian ini hampir sama dengan kegiatan distribusi, sehingga gagal menunjukkan asas-asas pemasaran, terutama dalam menentukan barang atau jasa apa yang akan dihasilkan.

Menurut Kotler dan Keller yaitu sebuah proses kemasyarakatan dimana individu dan kelompok memperoleh apa yang mereka butuhkan dan inginkan dengan menciptakan, menawarkan dan secara bebas mempertukarkan produk dan jasa yang bernilai dengan orang lain.¹⁹

Pengertian yang lain menyatakan Pemasaran adalah “proses sosial dan manajerial di mana individu dan kelompok mendapatkan kebutuhan dan keinginan mereka dengan menciptakan, menawarkan dan menukarkan produk yang bernilai satu sama lain.”²⁰ Dikemukakan oleh ahli yang lain bahwa pemasaran meliputi keseluruhan sistem yang berhubungan dengan kegiatan-kegiatan usaha, yang bertujuan merencanakan, menentukan harga, hingga mempromosikan, dan mendistribusikan barang-barang atau jasa yang akan memuaskan kebutuhan pembeli baik yang actual maupun potensial.²¹

¹⁸ Assauri Sofjan. *Manajemen Pemasaran*. (Jakarta: Rajawali Pers, 2014) h. 4

¹⁹ Dzikril Hakim Maulana, *Pengaruh Kualitas Layanan, Harga, Lokasi dan Promosi Terhadap Keputusan Pembelian* (Jurnal Ilmu dan Riset Manajemen. Surabaya, 2016)

²⁰ Tamrin Abdullah dan Francis Tanri, *Manajemen Pemasaran*. (Jakarta: RajaGrafindo Persada. 2012) h. 22

²¹ Mursid M, *Manajemen Pemasaran*. Ed. 1 (Cet. 9, Jakarta: Bumi Aksara, 2017) h. 26

3) Manajemen Pemasaran

Banyak pengertian yang diberikan mengenai manajemen pemasaran. Salah satu pengertian mengatakan, bahwa manajemen pemasaran merupakan kegiatan penganalisaan, perencanaan, pelaksanaan dan pengendalian program-program yang dibuat untuk membentuk, membangun, dan memelihara, keuntungan dari pertukaran melalui sasaran pasar guna mencapai tujuan organisasi (perusahaan) dalam jangka panjang.²² Karenanya kita memandang manajemen pemasaran (*marketing management*) sebagai seni dan ilmu memilih pasar sasaran dan meraih, mempertahankan, serta menumbuhkan pelanggan dengan menciptakan, menghantarkan, dan mengkomunikasikan nilai pelanggan yang unggul.²³

Berdasarkan dari berbagai pengertian diatas maka dapat disimpulkan bahwa manajemen pemasaran adalah :

analisis perencanaan, implementasi dan pengendalian atas program-program yang dirancang untuk menciptakan, membangun dan menjaga pertukaran yang menguntungkan dengan pembeli sasaran (*target buyer*) untuk mencapai tujuan organisasional.²⁴

C. Bauran Pemasaran

Marketing mix merupakan kombinasi variabel atau kegiatan yang merupakan inti dari sistem pemasaran, variabel yang dapat dikendalikan oleh perusahaan untuk

²²Lihat, Sofjan Assauri, *Manajemen Pemasaran*. (Jakarta: Rajawali Pers, 2015), h. 12

²³Lihat, Philip Kotler dan Kevin Lane Keller. *Manajemen Pemasaran*. Ed 13 (Jilid 1, Jakarta: Erlangga, 2008) h. 5

²⁴ Armstrong, *Prinsip-Prinsip Manajemen*, Ed. 3 (Cet I, New Jersey: Erlangga, 1997), h. 10

memengaruhi reaksi para pembeli atau konsumen.²⁵ Bauran pemasaran adalah kombinasi dari empat variabel inti yang terdiri dari sistem pemasaran, yaitu produk, harga, promosi, dan distribusi.²⁶ Jadi Bauran pemasaran terdiri dari himpunan variabel yang dapat dikendalikan dan digunakan oleh perusahaan untuk mempengaruhi tanggapan konsumen dalam pasar sasarannya.²⁷

Marketing Mix (Bauran pemasaran) merupakan salah satu konsep kunci dalam teori pemasaran modern yang terdiri dari variabel-variabel yang dapat dikendalikan oleh perusahaan, yang dikenal dengan konsep 4 P yakni product (produk), price (harga), place (distribusi) dan promotion (promosi).²⁸ Jangkauan Pemasaran sangat luas, berbagai tahap kegiatan harus dilalui oleh barang dan jasa sebelum sampai ke tangan konsumen, sehingga ruang lingkup kegiatan yang luas itu disederhanakan menjadi empat kebijakan pemasaran yang lazim disebut sebagai Bauran Pemasaran. Adapun unsur-unsur bauran pemasaran tersebut dijelaskan ialah:

1. Produk (*Product*),
2. Harga (*Price*),
3. Distribusi (*Place*), dan
4. Promosi (*Promotion*).²⁹

²⁵ Arif Rachman, dkk. *Strategi Kepuasan Konsumen Yang Berdampak Minat Beli Ulang Melalui Bauran Pemasaran, Kualitas Produk dan Ekuitas Merek Pada PT. InterTobacco Utama Industri Kudus*, (Jurnal Manajemen. Semarang, 2016)

²⁶ Constantino Lay. *Analisis Pengaruh Bauran Pemasaran Terhadap Keputusan dan Kepuasan Konsumen Pada PT. Diliana Motor Timor Leste*, (Jurnal Sains Manajemen dan Bisnis Indonesia. Timor Leste, 2016)

²⁷ Assauri Sofjan. *Manajemen Pemasaran*. (Jakarta: Rajawali Pers, 2014) h. 198

²⁸ Ravel Poeloe, dkk. *Pengaruh Bauran Pemasaran Terhadap Keputusan Pembelian Mobil Pada PT. Astra International Tbk, Daihatsu Manado*. (Jurnal Ekonomi, Manajemen, Bisnis dan Akuntansi. Manado, 2016)

²⁹ Selvie Nangoy, dkk. *Pengaruh Promosi, Harga, Dan Distribusi Terhadap Keputusan Pembelian Pakaian Pada Matahari Departemen Store Manado*. (Jurnal Manajemen. Manado, 2017)

Produk (*Product*), adalah apa saja yang ditawarkan kepada pasar untuk diperhatikan, diperoleh, digunakan, atau dikonsumsi yang dapat memenuhi keinginan atau kebutuhan.

Harga (*Price*), yaitu nilai suatu barang dan jasa yang diukur dengan sejumlah uang. Berdasarkan nilai tersebut seseorang atau perusahaan bersedia melepaskan barang atau jasa yang dimiliki kepada pihak lain.

Distribusi (*Place*), kegiatan-kegiatan perusahaan yang membuat produk tersedia bagi pelanggan sasaran dan termasuk di dalamnya saluran pemasaran, kumpulan dan pengaturan lokasi, persediaan serta transportasi.

Promosi (*Promotion*), mencerminkan kegiatan-kegiatan yang mengkomunikasikan keunggulan produk dan membujuk konsumen untuk membelinya. Jadi, promosi ini merupakan komponen yang dipakai untuk memberikan dan mempengaruhi pasar bagi produk perusahaan.

D. Promosi

Promosi merupakan salah satu faktor penentu keberhasilan program pemasaran. Promosi adalah suatu bentuk komunikasi pemasaran yang merupakan aktivitas pemasaran yang berusaha menyebarkan informasi, mempengaruhi, dan mengingatkan pada pasar sasaran atas perusahaan dan produknya agar bersedia

menerima, membeli dan loyal pada produk yang di tawarkan perusahaan bersangkutan.³⁰

Bauran promosi disebut juga bauran komunikasi pemasaran perusahaan yang merupakan paduan spesifik iklan, promosi penjualan, hubungan masyarakat, penjualan personal dan sarana pemasaran langsung yang digunakan perusahaan untuk mengkomunikasikan nilai pelanggan secara persuasif dan membangun hubungan pelanggan.³¹

Menurut pandangan ahli yang lain mengatakan bauran promosi adalah “kombinasi strategi yang paling baik dari unsur-unsur promosi.”³² Adapun definisi lima sarana promosi utama adalah sebagai berikut:

1. Periklanan (*Advertising*),
2. Promosi Penjualan (*Sales Promotion*),
3. Hubungan Masyarakat (*Publiscity*),
4. Penjualan Personal (*Personal Selling*), dan
5. Pemasaran Langsung (*Direct marketing*).³³

Periklanan (*Advertising*), yaitu semua bentuk terbayar presentasi non pribadi dan promosi ide barang atau jasa dengan sponsor tertentu.

³⁰Lihat, Dzikril Hakim Maulana, *Pengaruh Kualitas Layanan, Harga, Lokasi dan Promosi Terhadap Keputusan Pembelian* (Jurnal Ilmu dan Riset Manajemen. Surabaya, 2016)

³¹ Dwi Putra Yan, dkk. *Pengaruh Bauran Promosi Terhadap Keputusan Pembelian Produk Pakaian di Matahari Palembang Square Extension* (Jurnal Ilmiah Manajemen Bisnis dan Terapan. Palembang, 2017)

³² Assauri Sofjan. *Manajemen Pemasaran*. (Jakarta: Rajawali Pers, 2014) h. 269

³³ Dwi Putra Yan, dkk. *Pengaruh Bauran Promosi Terhadap Keputusan Pembelian Produk Pakaian di Matahari Palembang Square Extension* (Jurnal Ilmiah Manajemen Bisnis dan Terapan. Palembang, 2017)

Promosi Penjualan (*Sales Promotion*), yaitu insentif jangka pendek untuk mendorong pembelian atau penjualan produk atau jasa.

Hubungan Masyarakat (*Publisy*), yaitu membangun hubungan baik dengan berbagai kalangan untuk mendapatkan publisitas yang diinginkan , membangun citra perusahaan yang baik dan menangani atau meghadapi rumor berita dan kejadian tidak menyenangkan.

Penjualan Personal (*Personal Selling*), yaitu Presentasi pribadi oleh wiraniaga perusahaan untuk menghasilkan penjualan dan membangun hubungan pelanggan.

Pemasaran Langsung (*Direct marketing*), yaitu hubungan langsung dengan konsumen individual yang \ditargetkan secara cermat untuk memperoleh respon segera dan membangun hubungan pelanggan yang langgeng.

Dengan demikian maka dapat disimpulkan bahwa promosi merupakan kegiatan perusahaan yang dilakukan dalam rangka memperkenalkan produk kepada konsumen sehingga dengan kegiatan tersebut konsumen tertarik untuk melakukan pembelian.

E. Sales Promotion

Sales Promotion sering kali menghabiskan banyak biaya, tetapi banyak yang menganggap bahwa pengaruhnya sangat besar terhadap keputusan konsumen. Promosi penjualan merupakan program dan penawaran khusus dalam jangka pendek

yang di rancang untuk memikat para konsumen yang terkait agar mengambil keputusan pembelian suatu produk atau jasa secara cepat.³⁴

Sales promotion merupakan bagian dari bauran promosi yang dirancang untuk memperkenalkan produk baru, suatu produk dengan penguatan pesan iklan dan citra perusahaan, selain itu promosi penjualan dapat mendorong konsumen dengan segera melakukan pembelian.³⁵ Intinya *sales promotion* adalah usaha yang sungguh-sungguh untuk membangun hubungan yang menguntungkan dengan pelanggan dalam jangka panjang.

Berikut adalah beberapa alat-alat *sales promotion* yang ditawarkan oleh perusahaan Gojek dan Grab yang terdiri dari:

1. Kupon

Sertifikat yang memberi pembeli potongan harga untuk pembelian produk tertentu.

2. Paket Harga (transaksi potongan harga/diskon)

Menawarkan kepada konsumen penghematan dari harga biasa suatu produk.

3. Program frekuensi

Program yang memberikan imbalan yang terkait dengan frekuensi dan insentif konsumen membeli produk atau jasa perusahaan tersebut.

³⁴ Kansa Khairunissa, dkk. *Pengaruh Bauran Promosi Keputusan Pembelian dan Kepuasan Pelanggan*. (Jurnal Administrasi Bisnis. Malang, 2017)

³⁵ Girang Razati dan Resti Ruhimat. *Pengaruh Sales Promotion Terhadap Keputusan Pengguna Kartu Kredit BNI*. (Jurnal Pendidikan Manajemen Bisnis, Bandung. 2008)

4. Imbalan berlangganan

Uang tunai atau hadiah lain yang ditawarkan bagi penggunaan suatu produk atau jasa perusahaan.³⁶

Jadi peranan *sales promotion* sangat berperan penting dalam kesuksesan seorang pemasaran perusahaan agar barang produksinya diminati oleh konsumen yang dapat berdampak baik bagi bertambahnya pelanggan serta meningkatnya laba perusahaan.

F. Efektivitas Sales Promotion

Efektivitas merupakan atribut yang diinginkan dalam setiap perusahaan. Efektivitas dapat diartikan sebagai tindakan yang tepat pada sasaran atau mempunyai efek yang tepat.³⁷ Efektivitas dimaksudkan pada dasarnya untuk terjadinya perubahan sikap dan pikiran sasaran atau penerima dalam hal ini pengguna dalam jumlah besar dan jangkauan yang luas.

Efektivitas juga berarti pemanfaatan sumber daya, sarana prasarana dalam jumlah tertentu yang secara sadar ditetapkan sebelumnya untuk menghasilkan

³⁶ Amelia Meirina Resti, dkk. *Pengaruh Word of Mouth dan Sales Promotion Terhadap Brand Attitude dan dampaknya Terhadap Keputusan Menabung Dengan Tabungan Bima* (Jurnal Manajemen, Semarang, 2017)

³⁷ Anindita Budi Astuti, *Analisis Efektivitas Promosi Penjualan Pada Usaha Jasa Salon dan Spa*. (Jurnal Kreator. Depok, 2017)

sejumlah barang atau jasa kegiatan yang dijalankan.³⁸ Sedangkan menurut Kartikahadi, efektivitas adalah perbandingan masukan-keluaran dalam berbagai kegiatan, sampai dengan pencapaian tujuan yang ditetapkan, baik ditinjau dari kuantitas (volume) dan hasil kerja, kualitas kerja ataupun batas waktu yang ditargetkan.³⁹ Jadi, dapat disimpulkan bahwa efektivitas *sales promotion* menunjukkan suatu hal pada taraf tercapainya hasil, dan dikatakan efektif apabila tujuan yang direncanakan oleh perusahaan terlaksana dengan baik. Sebaliknya, apabila tujuan tersebut tidak terlaksana dengan baik, maka dapat dikatakan bahwa kegiatan perusahaan tersebut tidak efektif.

G. Keputusan Pengguna

Keputusan pengguna menjelaskan bahwa, proses pengintegrasian yang mengkombinasikan pengetahuan untuk mengevaluasi dua atau lebih perilaku alternatif, dan memilih salah satu diantaranya.⁴⁰ Pendapat lain mengatakan bahwa keputusan pengguna ialah proses memilih suatu alternatif cara bertindak dengan

³⁸ Anneke Wangkar, dkk. *Analisis Efektivitas dan Kontribusi Penerimaan Pajak Reklame, Pajak Bumi dan Bangunan Terhadap Pendapatan Asli Daerah Kabupaten Siau Tagulandang Biaro*. (Jurnal Riset Akuntansi. Manado, 2017)

³⁹ Chevy F. Tandusan. *Analisis Komparasi Efektivitas Penjualan Sebelum dan Sesudah Menggunakan Video Marketing Online Talk Fusion Di Manado*. (Jurnal Riset Bisnis dan Manajemen, Manado. 2015)

⁴⁰ Adiprayitno Ananda Irhasr Maha dan Muhammad Edwar, *Pengaruh Kualitas Layanan Dan Harga Terhadap Keputusan Penggunaan Jasa Pengiriman Barang Jne Di Agen Putro Agung Wetan Surabaya*. (Jurnal Pendidikan Tata Niaga. Surabaya, 2017)

metode yang efisien sesuai situasi dengan kepentingan tertentu dengan menetapkan suatu pilihan yang dianggap paling menguntungkan.⁴¹

Untuk merangsang pembelian konsumen, perusahaan harus memiliki pengetahuan yang luas mengenai perilaku konsumen sarannya. Proses keputusan pembelian konsumen menurut Philip Kotler dan Keller terdiri dari Lima tahap yaitu : pengenalan masalah, mencari informasi, penilaian alternatif, keputusan pembelian, perilaku setelah membeli.⁴² Tahap tahap tersebut tidak harus selalu menjadi patokan bagi konsumen dalam pengambilan keputusan membeli, model ini menekankan bahwa proses membeli dimulai jauh sebelum tindakan membeli itu terlaksana dan mempunyai konsekuensi yang panjang setelah melakukan pembelian. Hal tersebut mendorong para pemasar untuk memusatkan perhatiannya pada proses membeli daripada keputusan membeli.

Setelah mengidentifikasi proses keputusan pembelian konsumen, langkah selanjutnya mengidentifikasi keputusan pembelian/ penggunaan itu sendiri sebagaimana dijelaskan oleh Kotler dalam Model Perilaku Pembeli. keputusan pembeli itu sendiri terdiri dari lima tahapan yaitu: lima sarana promosi utama adalah sebagai berikut:

⁴¹ Kondoy Beatric, dkk. *Bauran Pemasaran dan Pengaruhnya Terhadap Keputusan Menjadi Nasabah di BPR Prisma Dana Manado*. (Jurnal Ekonomi, Manajemen, Bisnis dan Akuntansi. Manado: 2016)

⁴² Girang Razati dan Resti Ruhimat, *Pengaruh Sales Promotion Terhadap Keputusan Penggunaan Kartu Kredit BNI*. (Jurnal Pendidikan Manajemen Bisnis. Bandung, 2008)

1. Pemilihan Produk,
2. Pemilihan Merek,
3. Saluran Pembelian,
4. Waktu Pembelian, dan
5. Jumlah Pembelian.⁴³

Pemilihan produk, tahapan ini konsumen diharapkan pada sikapnya terhadap kebutuhan atau keinginan akan suatu produk.

Pemilihan merek, dimana dari sekian banyak merek yang ada dipasar konsumen harus mampu menentukan merek mana yang cocok dengan dirinya. Ini biasanya dipengaruhi oleh kualitas dan harga dari merek tersebut.

Saluran pembelian. Maksud dari saluran pembelian disini adalah memilih place/merchant atau tempat pembelian.

Waktu pembelian, kapan konsumen membutuhkan atau menginginkan merek tersebut.

Jumlah pembelian. Ini didasarkan pada seberapa besar kebutuhan atau keinginan konsumen akan merek tersebut.

H. Kerangka Pikir

Dunia transportasi kini semakin maju, tak hanya transportasi konvensional tetapi kini bermunculan transportasi yang memanfaatkan media internet sebagai pendukung yaitu transportasi online. Transportasi online yang marak dibicarakan oleh

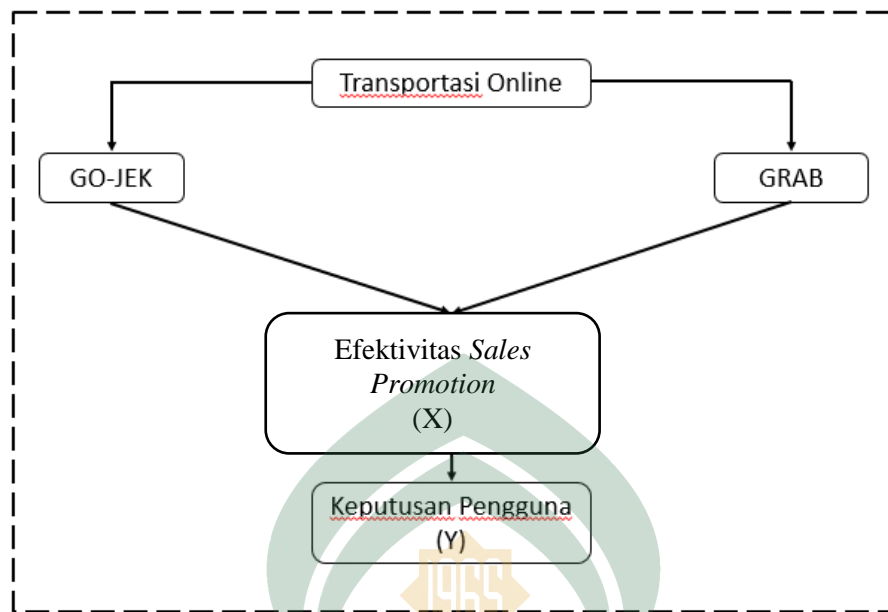
⁴³ Girang Razati dan Resti Ruhimat. *Pengaruh Sales Promotion Terhadap Keputusan Pengguna Kartu Kredit BNI*. (Jurnal Pendidikan Manajemen Bisnis, Bandung. 2008)

masyarakat sangat banyak namun yang paling menonjol ialah transportasi online dari perusahaan Gojek dan Grab. Kedua perusahaan tersebut saling bersaing ketat untuk mendapatkan hati konsumen. Keduanya melakukan berbagai cara untuk memikat hati konsumennya agar memutuskan untuk menggunakan jasa transportasi online mereka.

Salah satu cara yang ditempuh oleh kedua perusahaan tersebut ialah melalui *sales promotion*. *Sales promotion* adalah “berbagai kumpulan alat-alat insentif, yang sebagian besar berjangka pendek, yang dirancang untuk merangsang pembelian produk atau jasa tertentu dengan lebih cepat dan lebih besar oleh konsumen atau pedagang.”⁴⁴ Pada penelitian ini *sales promotion* dikatakan efektif apabila tujuan yang direncanakan oleh perusahaan terlaksana dengan baik. Sebaliknya, apabila tujuan tersebut tidak terlaksana dengan baik, maka dapat dikatakan bahwa kegiatan perusahaan tersebut tidak efektif. Dengan kata lain, adanya *sales promotion* yang ditawarkan kedua perusahaan jasa transportasi online tersebut sangat memengaruhi keputusan konsumen dalam memilih transportasi online yang diinginkan.

Berdasarkan landasan teori diatas, maka peneliti mencoba menggunakan kerangka pikir dibawah ini:

⁴⁴ Amelia Meirina Resti, dkk. *Pengaruh Word of Mouth dan Sales Promotion Terhadap Brand Attitude dan dampaknya Terhadap Keputusan Menabung Dengan Tabungan Bima* (Jurnal Manajemen, Semarang. 2017)



Gambar: Kerangka Pikir

BAB III

METODE PENELITIAN

A. Jenis dan Waktu Penelitian

1. Jenis Penelitian

Penelitian kuantitatif adalah sebagai bentuk usaha pencatatan data hasil penelitian dalam bentuk jumlah tertentu. Atau penelitian kuantitatif adalah sebagai teknik penelitian ilmiah yang menggunakan metode statistik, yakni dengan menggumpulkan, menyusun, meringkas dan mempresentasikan data hasil penelitian dalam bentuk angka atau statistik. Ataupun dapat diartikan sebagai metode penelitian yang berlandaskan filsafat, positivisme, digunakan untuk meneliti pada populasi atau sampel tertentu.⁴⁵

2. Waktu Penelitian

Adapun waktu penelitian yang dilaksanakan penulis ialah bulan Februari-Agustus 2018.

B. Lokasi Penelitian

Adapun lokasi yang ditentukan dalam penelitian ini yaitu di Kota Makassar dengan objek penelitian pada konsumen dua perusahaan jasa yakni pengguna Gojek dan pengguna Grab.

⁴⁵ Sugiyono, Metode Penelitian Kuantitatif dan Kualitatif, (Bandung: CVAlfabeta, 2002), h. 36

C. Pendekatan Penelitian

Pendekatan penelitian yang digunakan dalam penelitian ini adalah pendekatan komparatif dan asosiatif. Pendekatan komparatif yang dilakukan dengan tujuan untuk menguji teori, membangun fakta, menunjukkan hubungan dan pengaruh serta perbandingan antar-variabel, memberikan deskripsi statistik, menaksir dan meramalkan hasilnya.⁴⁶ Sedangkan penelitian asosiatif merupakan penelitian yang bertujuan untuk mengetahui hubungan antara dua variabel atau lebih.⁴⁷

D. Populasi dan sampel

Setiap penelitian pasti memerlukan objek atau subjek yang harus diteliti, sehingga permasalahan yang ada dapat terpecahkan. Populasi dalam penelitian berlaku sebagai objek penelitian, dengan menentukan populasi maka peneliti dapat melakukan pengolahan data. Menurut Sugiyono, populasi adalah “wilayah generalisasi yang terdiri atas objek /subjek yang mempunyai kualitas dan karakteristik tertentu yang ditetapkan oleh peneliti untuk dipelajari dan kemudian ditarik kesimpulannya.”⁴⁸ Populasi penelitian ini dikategorikan sebagai tidak terhingga, yaitu elemen yang sukar dicari batasannya. Populasi yang diteliti dikatakan tak terbatas bila melibatkan sebuah proses yang terus menerus sehingga pencatatan

⁴⁶ Siregar Syofian, *Metode Penelitian Kuantitatif*, Ed 1 (Cet I, Jakarta: Prenadamedia Group, 2013), h. 110

⁴⁷ Sugiyono, *Metode Penelitian Bisnis* (Bandung: Alfabeta, 1999), h. 11

⁴⁸ Sugiyono, *Metode Penelitian Manajemen*. (Cet Bandung: Alfabeta, 2015) h. 148

atau perhitungan setiap elemen dalam populasi menjadi tidak mungkin dilakukan.⁴⁹ Dengan kata lain populasi dalam penelitian ini ialah populasi tak terhingga, maka populasi yang ditentukan dalam penelitian ini adalah seluruh pengguna (*user*) jasa transportasi online di Kota Makassar dalam hal ini pengguna yang melakukan transaksi melalui aplikasi Gojek dan Grab.

Menurut Sugiyono, sampel merupakan bagian dari jumlah dan karakteristik yang dimiliki populasi tersebut.⁵⁰ Ataupun secara singkat sampel adalah sebagian dari populasi.⁵¹ Sampel dalam penelitian ini menggunakan teknik *non probability sampling*, yaitu teknik yang tidak memberikan kesempatan yang sama terhadap anggota populasi. Teknik ini digunakan karena jumlah populasi yang tidak diketahui. Teknik *non probability sampling* yang digunakan dalam penelitian ini adalah *accidental sampling*.

Accidental sampling adalah teknik penentuan sampel berdasarkan kebetulan, yaitu siapa saja yang secara kebetulan/*accidental* bertemu dengan peneliti dapat digunakan sebagai sampel, bila dipandang orang yang kebetulan ditemui itu cocok dan memenuhi kriteria sebagai sumber data.⁵² Maka kriteria dalam penelitian ini yang ditetapkan peneliti adalah:

⁴⁹ Supranto J, *Statistik Teori dan Aplikasi*. Ed 7 (Cet II, Jakarta: Erlangga, 2009) h. 90

⁵⁰ Sugiyono, *Metode Penelitian Manajemen*. (Cet Bandung: Alfabeta, 2015) h. 149

⁵¹ Supranto J, *Statistik Teori dan Aplikasi*, Ed 7 (Cet I, Jakarta: Erlangga, 2008) h. 23

⁵² Sugiyono, *Metode Penelitian Manajemen*. h. 156

1. Responden yang menggunakan *smartphone* dengan catatan memiliki aplikasi Gojek atau Grab serta telah melakukan transaksi minimal 2 kali, karena hal tersebut dianggap relevan menjawab setiap pertanyaan.
2. Responden yang tinggal di Kota Makassar, karena dapat memudahkan penulis untuk meneliti.
3. Responden yang berumur 17 tahun ke atas karena dianggap telah mampu menjawab pertanyaan dan mengerti setiap pertanyaan.

Sampel dalam penelitian ini mengacu pada pendapat Hair et al dalam kutipan Dwi Ariani bahwa responden jumlahnya antara 5 sampai dengan 10 untuk setiap indikator.⁵³ Adapun jumlah indikator pada penelitian ini adalah 9 lalu dikalikan dengan 5 untuk setiap indikatornya, maka jumlah sampel sebanyak 45 responden. Karena pada penelitian ini menggunakan pendekatan komparatif atau perbandingan, jadi untuk mendapatkan hasil yang representatif maka jumlah sampelnya ialah 45 pengguna Gojek dan 45 pengguna Grab.

UNIVERSITAS ISLAM NEGERI
ALAUDDIN
M A K A S S A R

⁵³ Dwi Ariani dan Febrina Rosinta, *Pengaruh Kualitas Layanan Terhadap Kepuasan Pelanggan Dalam Membentuk Loyalitas Pelanggan*. (Jurnal Ilmu Administrasi dan Organisasi. Jakarta, 2010)

E. Sumber Data

Sumber data yang digunakan dalam penelitian ini adalah:

1. Data primer

Merupakan data yang didapat dari sumber pertama baik dari individu atau perseorangan seperti hasil dari wawancara atau hasil pengisian kuesioner yang biasa dilakukan oleh peneliti.⁵⁴ Adapun sebagaimana dalam penjelasan sebelumnya, sumber data primer adalah data yang dikumpulkan secara langsung oleh peneliti. Metode atau pendekatan yang dapat dilakukan dalam proses pengumpulan data yang bersifat primer ini dapat menggunakan angket/kuesioner, wawancara, pengamatan, tes, dokumentasi, dan sebagainya.⁵⁵

2. Data Sekunder

Data sekunder merupakan data primer yang telah diolah lebih lanjut dan disajikan baik oleh pihak pengumpul data primer atau pihak lain misalnya dalam bentuk tabel-tabel atau diagram-diagram.⁵⁶

⁵⁴ Umar Husein, *Metode Penelitian untuk Skripsi dan Tesis Bisnis*, Ed. 2 (Cet XIII, Jakarta: Rajawali Pers, 2014), h. 42

⁵⁵ Suryani dan Hendryadi, *metode riset kuantitatif*, Ed 1 (Cet I, Jakarta: Prenamedia Group, 2015), h. 173

⁵⁶ Umar Husein, *Metode Penelitian untuk Skripsi dan Tesis Bisnis*, Ed. 2 (Cet XIII, Jakarta: Rajawali Pers, 2014), h. 42

F. Metode Pengumpulan Data

Teknik pengumpulan data dapat dilakukan dalam berbagai *setting*, berbagai sumber, dan berbagai cara. Data merupakan salah satu komponen riset, artinya tanpa data tidak akan ada riset. Data yang akan dicapai dalam riset haruslah data yang benar, karena data yang salah akan menghasilkan informasi yang salah.⁵⁷ Oleh karena itu data yang digunakan dalam penelitian ini adalah data yang diperoleh melalui metode, yaitu:

1. Kuesioner (Angket)

Kuesioner yaitu teknik pengumpulan data yang dilakukan dengan cara memberi seperangkat pertanyaan atau pernyataan tertulis kepada semua responden untuk dijawabnya.⁵⁸

2. Studi Kepustakaan

Yaitu dilakukan dengan cara membaca dan mengutip baik secara langsung maupun tidak langsung dari literatur-literatur yang berhubungan langsung dengan variabel penelitian.

G. Instrumen Penelitian

Instrumen dalam penelitian ini adalah menggunakan skala likert dengan alternatif pilihan jawaban 1-5, dengan pertanyaan ketentuan skala likert, dengan bobot:

⁵⁷ Umar Husein, *Metode Penelitian untuk Skripsi dan Tesis Bisnis*, Ed. 2. h. 49

⁵⁸ Sugiyono, *Metode Penelitian Manajemen*, (Bandung: Alfabeta, 2009), h. 230

1 = Sangat Tidak Setuju

2 = Tidak Setuju

4 = Setuju

5 = Sangat Setuju

Tabel 3.1
Instrumen Penelitian

No	Variabel	Indikator	Skala
1	<i>Sales Promotion</i>	Kupon	Likert
		Paket Harga	
		Program Frekuensi	
		Imbalan Berlangganan	
2	Keputusan Pengguna	Pemilihan Produk	Likert
		Pemilihan Merek	
		Pemilihan Saluran	
		Waktu Penggunaan	
		Jumlah Penggunaan	

H. Uji Validitas dan Uji Reabilitas

1. Uji Validitas

Uji validitas adalah upaya untuk memeriksa terhadap akurasi hasil penelitian dengan menerapkan prosedur-prosedur tertentu.⁵⁹ Uji validitas digunakan

⁵⁹ Sugiyono, *Metode Penelitian Kualitatif, Kuantitatif, dan R&D*, Cet. XXIII, (Bandung: Alfabeta, 2016), h. 243

untuk mengukur tingkat kemampuan suatu instrumen untuk mengukur sesuatu yang menjadi sasaran pokok pengukuran yang dilakukan dengan instrument tersebut. Suatu instrument dikatakan valid apabila mampu mencapai tujuan pengukurannya, yaitu mengukur apa yang ingin diukurnya. Untuk menguji validitas instrumen menggunakan bantuan program *IBM SPSS*.

2. Uji Reabilitas

Reabilitas menunjukkan pada satu pengertian bahwa instrumen cukup atau dapat dipercaya untuk digunakan sebagai alat pengumpulan data karena instrumen tersebut sudah baik. Data dikatakan reliabel apabila nilai *alpha* lebih dari 0,60 dan jika nilai kurang dari 0,60 maka data dikatakan tidak reliabel. Uji reabilitas dilakukan setelah semua pertanyaan/ Pernyataan telah diuji kevalidannya. Uji reabilitas dilakukan apakah kuesioner dapat digunakan lebih dari satu kali untuk responden yang sama. Untuk menguji reliabilitas instrumen menggunakan teknik *cronbach's alpha* dengan bantuan program *IBM SPSS*.

I. Teknik Pengolahan dan Analisis Data

Penelitian kuantitatif, pengolahan dan analisis data merupakan kegiatan setelah data dari seluruh responden atau sumber data lain terkumpul. Teknik pengolahan dan analisis data dalam penelitian kuantitatif menggunakan statistic melalui program komputer *Microsoft Excel* dan *SPSS*. Adapun teknik analisis data yang digunakan peneliti adalah:

1. Uji Asumsi Klasik

Pengujian ini dilakukan untuk melihat model kemungkinan adanya gejala heterokkedastisitas, yaitu menunjukkan adanya varian yang tidak konstan dari variabel residul, multikolinearitas yang merupakan keadaan dimana satu atau lebih variabel bebas dapat dikatakan sebagai kombinasi dari variabel bebas lainnya, dan autokorelasi yaitu menunjukkan keadaan dimana kesalahan pengganggu antara periode t dengan $t-1$ dalam regresi linear.

a. Uji Normalitas

Uji normalitas digunakan untuk menguji data variabel bebas dan data variabel terikat pada persamaan regresi yang dihasilkan berdistribusi normal atau berdistribusi tidak normal. Pengujian ini menggunakan uji statistic dengan *non-parametrik kolmogorof-smirnov* (K-S). nilai signifikansi dari residual yang berdistribusi normal adalah jika nilai *asympt. Sig (2-tailed)* dalam pengujian *one-sample kolmogorof-smirnov test* lebih besar dari $\alpha = 0,05$, maka data dapat dikatakan berdistribusi normal.

b. Uji Multikolineritas

Uji multikolinearitas digunakan sebagai upaya untuk menentukan ada dan tidaknya korelasi yang sempurna atau mendekat hubungan yang sempurna. Dasar pengambilan keputusan pada uji multikolineritas dapat dilakukan dengan dua acara yaitu melihat dari nilai tolerance dimana jika nilai tolerance lebih besar dari 0.10

maka artinya tidak terjadi multikolinieritas terhadap data yang diuji. Begitupun sebaliknya. Cara yang kedua ialah melihat nilai VIF (*Variance Inflation Factor*), jika nilai VIF lebih kecil dari 10,00, maka artinya tidak terjadi multikolinieritas dan begitupun sebaliknya.

c. Uji Heterokedastisitas

Uji heterokedastisitas bertujuan untuk menguji apakah dalam model regresi terjadi ketidaksamaan variance dari residual satu pengamatan ke pengamatan yang lain. Untuk mendeteksi adanya heterokedastisitas dapat dilakukan dengan uji *Glesjer*. Jika variance dari residual satu pengamatan ke pengamatan lain tetap maka disebut homokedastisitas dan jika berbeda disebut heterokedastisitas. Model regresi yang baik adalah homokedastisitas atau tidak terjadi heterokedastisitas. Cara mendeteksi ialah menggunakan uji *Glesjer* pada SPSS dengan dasar pengambilan keputusan adalah jika nilai signifikansi lebih besar dari 0,05 maka dapat disimpulkan bahwa model regresi terbebas dari gejala heterokedastisitas.

d. Uji Autokorelasi

Uji autokorelasi digunakan untuk menguji regresi linear ada korelasi antara kesalahan pengganggu pada periode t dengan kesalahan pada periode $t-1$ (sebelumnya). Jika terjadi korelasi, maka dinamakan ada problem autokorelasi. Tentu saja model regresi yang baik adalah regresi yang bebas dari autokorelasi. Dalam melakukan uji autokorelasi digunakan bantuan program SPSS versi 24,00 for windows. Deteksi adanya autokorelasi dengan melihat besaran Durbin Watson yang

secara umum dapat diambil patokan (Singgih Santosa, 2010) dengan dasar pengambilan keputusan sebagai berikut:

1. Apabila $du < DW < 4-du$, maka bebas dari autokorelasi.
2. Apabila $0 < DW < dl$, maka terdapat autokorelasi positif.
3. Apabila $dl \leq DW \leq du$, maka regresi terdapat autokorelasi positif (no decision)
4. Apabila $4 - dl < d < 4$, maka autokorelasi negatif.
5. Apabila $4 - du \leq d \leq dl$, maka terdapat autokorelasi negatif (no decision).

e. Uji Heteroskedastisitas

Uji heterokedastisitas bertujuan untuk menguji apakah dalam model regresi terjadi ketidaksamaan variance dari residual satu pengamatan ke pengamatan yang lain. Untuk mendeteksi adanya heterokedastisitas dapat dilakukan dengan uji *Glesjer*. Jika variance dari residual satu pengamatan ke pengamatan lain tetap maka disebut homokedastisitas dan jika berbeda disebut heterokedastisitas. Model regresi yang baik adalah homokedastisitas atau tidak terjadi heterokedastisitas. Cara mendeteksi ialah menggunakan uji *Glesjer* pada SPSS dengan dasar pengambilan keputusan adalah jika nilai signifikansi lebih besar dari 0,05 maka dapat disimpulkan bahwa model regresi terbebas dari gejala heterokedastisitas.

2. Koefisien Determinasi (R^2)

Koefisien Determinasi (R^2) pada intinya mengukur seberapa jauh kemampuan model dalam menerangkan variabel independen. Nilai koefisien determinasi adalah antara 0-1. Nilai koefisien determinasi (R^2) adalah angka yang menyatakan atau digunakan untuk mengetahui sumbangan yang diberikan oleh variabel bebas terhadap variabel terikat.⁶⁰ Jika (R^2) yang diperoleh mendekati 1 (satu) maka dapat dikatakan semakin kuat model tersebut menerangkan hubungan variabel independen terhadap variabel dependen. Sebaliknya jika (R^2) makin mendekati 0 (nol) maka semakin lemah pengaruh variabel independen terhadap variabel dependen.

3. Uji Parsial (Uji Statistik t)

Uji t digunakan untuk menguji hipotesis secara parsial guna menunjukkan pengaruh tiap variabel independen secara individu terhadap variabel dependen. Uji t adalah pengujian koefisien regresi masing-masing variabel independen terhadap variabel dependen untuk mengetahui seberapa besar pengaruh variabel independen terhadap variabel dependen. Untuk mengetahui ada tidaknya pengaruh variabel independen secara individual terhadap variabel dependen, dilakukan dengan membandingkan t hitung dengan t tabel. Jika t hitung > t tabel maka artinya ada pengaruh signifikan dari variabel independen secara individual terhadap variabel dependen, begitupun sebaliknya.

⁶⁰Ghozali Imam, *Aplikasi Analisis Multivariate dengan Program SPSS*, (Semarang: Badan Penerbitan Universitas Diponegoro, 2006), h.46

4. Uji Beda Dua Rata-Rata (*Paired Sample T-test*)

Pengujian ini dilakukan terhadap dua sampel yang berpasangan (*paired*). Sampel yang berpasangan diartikan sebagai sebuah sampel dengan subjek yang sama namun mengalami dua perlakuan atau pengukuran yang berbeda. Uji statistik dengan *paired sample t-test* digunakan untuk menjelaskan ada tidaknya perbedaan signifikan terhadap *sales promotion* pada kedua objek yakni pada dua perusahaan Gojek dan Grab. Adapun dasar pengambilan keputusan dari pengujian ini ialah:

- a) Jika nilai probabilitas atau Sig. (2-tailed) $< 0,05$ maka terdapat perbedaan yang signifikan.
- b) Sebaliknya, Jika nilai probabilitas atau Sig. (2-tailed) $> 0,05$ maka tidak terdapat perbedaan yang signifikan.

BAB IV

HASIL PENELITIAN DAN PEMBAHASAN

A. Gambaran Umum Perusahaan

1. Sejarah PT. Gojek Indonesia

Gojek merupakan sebuah perusahaan teknologi asal Indonesia yang melayani angkutan melalui jasa ojek. Perusahaan ini didirikan pada tahun 2010 di Jakarta oleh Nadiem Makarim dan Michael Angelo Moran. Ide Gojek itu sendiri muncul saat CEO, Nadiem Makarim bercengkrama dengan tukang ojek konvensional langganannya. Ternyata sebagian besar waktu kerjanya hanya menunggu pelanggan sehingga menjadikan jam kerja tidak produktif.

Nadiem Makarim pun langsung mewawancarai tukang ojek lainnya, semuanya mengeluhkan hal yang sama yakni susah mencari pelanggan. Sebagai pengguna jasa ojek, Nadiem mendapatkan ide awal untuk melakukan inovasi bagaimana cara menghubungkan pengemudi ojek dengan calon pembelinya. Salah satu solusinya adalah dengan menggunakan ponsel. Dengan menggunakan dan memanfaatkan fasilitas dalam ponsel melalui bantuan Google Maps, Nadiem Makarim melakukan inovasi sehingga aplikasi Gojek dapat memantau keberadaan pelanggannya dimanapun ia berada.

2. Profil Perusahaan

PT. Gojek Indonesia adalah sebuah perusahaan teknologi berjiwa sosial yang bertujuan untuk meningkatkan kesejahteraan pekerja diberbagai sector informal di Indonesia. Bermitra dengan penegndara ojek yang berpengalaman dan terpercaya di Indonesia, untuk menyediakan berbagai macam layanan seperti, Go-ride, Go-car, Go-food, Go-send, Go-mart, Go-box, Go-massage, Go-clean, Go-Glam, Go-tix, Go-busway, Go-med, Go-auto dan Go-pay. Kegiatan Gojek bertumpu pada tiga nilai pokok: Kecepatan, Inovasi dan Dampak Sosial.

Gojek merupakan sebuah perusahaan teknologi yang melayani angkutan melalui jasa transportasi dan pengiriman yang diakses secara online yang memudahkan bagi penggunaanya. Karena Gojek telah menawarkan beberapa jenis jasa yang dapat dimanfaatkan oleh pelanggan. Aplikasi Gojek dapat diakses melalui *smartphone* yang berbasis *Android* dan *iOS* cukup dengan download di *Play Store* dan *APP Store*.

Gojek telah beroperasi di 50 kota di Indonesia, seperti Jakarta, Bandung, Surabaya, Bali, Makassar, Medan, Palembang, Semarang, Yogyakarta, Balikpapan, Malang, Solo, Manado, Samarinda, Batam, Sidoarjo, Gresik, Pekanbaru, Jambi, Sukabumi, Bandar Lampung, Padang, Pontianak, Banjarmasin, Mataram, Kediri, Probolinggo, Pekalongan, Karawang, Madiun, Purwokerto, Cirebon, Serang, Jember, Magelang, Tasikmalaya, Belitung, Banyuwangi, Salatiga, Garut, Bukittinggi,

Pasuruan, Tegal, Sumedang, Banda Aceh, Mojokerto, Cilacap, Purwakarta, Pematang Siantar, dan Madura serta pengembangan di kota-kota lainnya pada tahun mendatang.

a. Visi dan Misi PT. Gojek Indonesia

1. Visi

Membantu memperbaiki struktur transportasi di Indonesia, memberikan kemudahan bagi masyarakat dalam melaksanakan pekerjaannya sehari-hari. Serta turut mensejahterahkan kehidupan tukang ojek di Indonesia kedepannya.

2. Misi

- 1) Menjadi acuan pelaksanaan kepatuhan dan tata kelola struktur transportasi yang baik dengan menggunakan kemajuan teknologi.
- 2) Memberikan layanan prima dan solusi yang bernilai tambah kepada pelanggan.
- 3) Membuka lapangan kerja selebar-lebarnya bagi masyarakat di Indonesia.
- 4) Meningkatkan kepedulian dan tanggung jawab terhadap lingkungan sosial.
- 5) Menjaga hubungan baik dengan berbagai pihak yang terkait dengan usaha ojek online.

b. Logo Gojek



Gambar 4.1

Sumber: Google, 2018

c. Jenis-jenis Layanan Gojek

1. Go-Ride

Jasa angkutan dengan armada motor adalah layanan utama yang ditawarkan oleh Gojek. Harga jasa ini ditentukan dan ditampilkan secara transparan sesuai jarak kilometer yang ditempuh pelanggan.

2. Go-Car

Jasa angkutan dengan armada mobil adalah layanan kedua yang ditawarkan oleh Gojek. Harga jasa ini ditentukan dan ditampilkan secara transparan sesuai jarak kilometer yang ditempuh pelanggan.

3. Go-Bluebird

Gojek bekerjasama dengan BlueBird untuk menyediakan layanan pemesanan taksi BlueBird melalui platform aplikasi Gojek. Harga yang

ditetapkan sesuai dengan jarak kilometer yang ditempuh dan bukan berdasarkan argo.

4. Go-Food

Merupakan layanan pesan antar makanan yang bekerjasama dengan restoran, tariff atau biaya pengantaran ditampilkan secara transparan pada aplikasi sesuai jarak tempoh pemesanan ke pelanggan.

5. Go-Send

Jasa layanan kurir instan yang dapat digunakan untuk mengirim barang atau surat. Tarif layanan ini akan ditampilkan secara transparan pada aplikasi.

6. Go-Mart

Jasa layanan untuk membeli barang di toko yang diinginkan. Pelanggan dapat memasukkan alamat toko yang belum terdaftar dalam aplikasi pada kolom alamat yang dituju.

7. Go-Box

Jasa layanan untuk membantu konsumen dalam memindahkan barang berukuran besar dengan menggunakan *pickup*.

8. Go-Massage

Jasa layanan yang menawarkan berbagai macam jenis pijat dirumah sendiri. Pengguna dapat memilih *gender therapis*/jenis kelamin pemijat.

Tariff disesuaikan dengan jenis pijat yang dipilih dan berdasarkan durasinya.

9. Go-Clean

Jasa layanan untuk membantu membersihkan rumah/kos-kosan.

10. Go-Glam

Jasa layanan kecantikan yang langsung hadir dirumah pengguna. Layanan ini menawarkan berbagai jenis perawatan.

11. Go-Tix

Layanan informasi acara dengan akses pembelian dan pengantaran tiket langsung ke pengguna. Pengguna dapat memilih film yang akan dipilih.

12. Go-Busway

Layanan untuk memonitor jadwal layanan bus.

13. Go-Med

Layanan terintegrasi untuk membeli obat-obatan, vitamin, dan kebutuhan medis lainnya dari apotek berlisensi.

14. Go-Auto

Layanan *autocare*, *auto service* dan *service* lainnya untuk memenuhi kebutuhan otomotif pengguna.

15. Go-Pulsa

Layanan pengisian pulsa langsung dari aplikasi Gojek menggunakan Go-Pay.

3. Sejarah PT. Grab Indonesia

PT. Gojek Indonesia merupakan perusahaan yang didirikan pada bulan Juni tahun 2012. Perusahaan ini berasal dari Malaysia besutan Anthony Tan dan Hooi Ling. Awal dari ide cerdasnya ini ketika melihat kondisi sistem transportasi yang kurang efisien pada saat itu. Sehingga merekapun melakukan hal yang tidak seperti biasanya yaitu dengan memutuskan untuk menyelesaikan masalah ini. Merekapun memiliki ide untuk membuat aplikasi pemesanan transportasi, khususnya taksi. Berkat idenya itu merekapun membawanya kedalam kontes Harvard Business Scholl's 2011 Business Plan dan dinobatkan sebagai finalis dalam kontes tersebut.

Grab merupakan aplikasi layanan transportasi terpopuler di Asia Tenggara yang kini telah berada di Indonesia, Malaysia, Singapura, Thailand, Vietnam, Myanmar, Filipina dan Kamboja. Layanan Grab ditujukan untuk memberikan alternative berkendara bagi para pengemudi dan penumpang yang menekankan pada Kecepatan, Keselamatan dan Kepastian. Grab hadir di Indonesia pada tahun 2012, dan perusahaan ini berasal dari Malaysia yang berbasis di Singapura.

4. Profil Perusahaan

Grab merupakan salah satu *platform* O2O yang berasal dari negara Malaysia yang bermarkas di Singapura dan paling sering digunakan di Asia Tenggara, untuk menyediakan kebutuhan sehari-hari bagi para pelanggan termasuk perjalanan, pesan antar makanan, dan pengiriman barang. Grab salah satu aplikasi yang berjiwa sosial

karena keberadaannya sangat membantu bagi pengguna atau pelanggan untuk mendapatkan transportasi secara cepat dan tepat. Grab sudah tersedia di delapan negara di Asia Tenggara dan 125 wilayah di Indonesia.

a. Visi dan Misi PT. Grab Indonesia

1. Visi

Menjadi yang terdepan di Asia Tenggara.

2. Misi

- ✓ Menjadi penyedia layanan teraman di Asia Tenggara.
- ✓ Memberikan layanan yang mudah diakses oleh banyak orang
- ✓ Meningkatkan kehidupan para patner, baik penegemudi maupun penumpang.

b. Logo GRAB



Gambar 4.2

Sumber: Google, 2018

c. Jenis-jenis Layanan GRAB

1. Grab Taxi

Grab Taxi tersedia sebagai layanan yang membantu penumpang menemukan pengemudi taxi terdekat pada aplikasi grab. Berkendara dengan tariff sesuai argo, tanpa argo tembak.

2. Grab Car

Grab Car merupakan layanan yang membantu penumpang bertransportasi dengan tarif yang ditentukan sesuai jarak yang akan ditempuh oleh pelanggan dengan menggunakan kendaraan roda empat atau mobil.

3. Grab Bike

Merupakan salah satu layanan dengan armada motor yang melakukan penjemputan sesuai titik dan tarif yang disesuaikan dengan jarak tempuh.

4. Grab Express

Layanan pengantaran barang yang disediakan oleh pihak grab dan tersedia pada aplikasi dengan tariff tercantum secara transparan.

5. Grab Food

Layanan pesan antar makanan, memudahkan pelanggan tanpa perlu ke restoran yang diinginkan.

6. Grab Parcel

Layanan yang menawarkan pengiriman parcel dengan penjemputan langsung di lokasi anda dan memiliki jadwal layanan harian yang pasti meskipun di hari libur.

7. Grab Rent

Layanan grab yang satu ini menyediakan jasa sewa kendaraan untuk pelanggan yang ingin menyewa mobil serta sudah dilengkapi dengan jasa sopirnya.

8. Grab Hitch Car

Layanan satu ini dihadirkan grab, yaitu layanan yang mempertemukan pelanggan yang satu dengan yang lainnya memiliki lokasi tujuan yang searah sehingga memungkinkan untuk menumpang dan membuat pelanggan lebih hemat dalam tarifnya.

B. Gambaran Penelitian

1. Karakteristik Responden

Terdapat 3 karakteristik yang dimasukkan ke dalam penelitian ini, yaitu jenis kelamin, usia, dan frekuensi penggunaan. Berikut adalah hasil analisis peneliti berdasarkan karakteristik responden.

a. Karakteristik Responden Berdasarkan Jenis Kelamin

Tabel 4.1
Jenis Kelamin Responden Gojek

Jenis Kelamin	Jumlah Responden (Orang)	Persentase
Laki-Laki	18	40 %
Perempuan	27	60 %
Total	45	100 %

Sumber: Data Primer yang diolah (Output SPSS), 2018

Tabel 4.1 menunjukkan bahwa dari 45 responden Gojek yang telah diteliti menurut jenis kelamin sebanyak 18 responden atau sekitar 40% berjenis kelamin laki-laki dan sisanya berjenis kelamin perempuan yaitu sebanyak 27 responden atau sekitar 60%, ini artinya bahwa sebagian besar responden Gojek didominasi oleh responden atau pengguna berjenis kelamin perempuan.

Tabel 4.2
Jenis Kelamin Responden Grab

Jenis Kelamin	Jumlah Responden (Orang)	Persentase
Laki-Laki	16	35,6 %
Perempuan	29	64,4 %
Total	45	100 %

Sumber: Data Primer yang diolah (Output SPSS), 2018

Tabel 4.2 menunjukkan bahwa dari 45 responden Grab yang telah diteliti menurut jenis kelamin sebanyak 16 responden atau sekitar 35,6% berjenis kelamin laki-laki dan sisanya berjenis kelamin perempuan yaitu sebanyak 29 responden atau

sekitar 64,4%, ini artinya bahwa sebagian besar responden Grab juga didominasi oleh responden atau pengguna berjenis kelamin perempuan.

b. Karakteristik Responden Berdasarkan Usia

Tabel 4.3
Usia Responden Gojek

Usia	Jumlah Responden (Orang)	Persentase
17 Tahun	3	6,7 %
18-30 Tahun	29	64,4 %
30-40 Tahun	10	22,2 %
> 40 Tahun	3	6,7 %
Total	45	100 %

Sumber: Data Primer yang diolah (Output SPSS), 2018

Dari hasil tabel 4.3 di atas menunjukkan bahwa sebagian besar pengguna Gojek didominasi oleh responden berusia antara 18-30 tahun, yakni berada pada persentase 64,4%. Sedangkan urutan kedua didominasi oleh responden yang berusia 30-40 tahun dengan kisaran 22,2%, dan sekitar 6,7% responden berada pada usia 17 tahun dan usia > 40 tahun. Ini menandakan bahwa pada rentan usia 17 tahun dan > 40 tahun merupakan pengguna yang paling sedikit menggunakan Gojek.

Tabel 4.4

Usia Responden Grab

Usia	Jumlah Responden (Orang)	Persentase
17 Tahun	5	11,1 %
18-30 Tahun	28	62,2 %
30-41 Tahun	9	20 %
> 40 Tahun	3	6,7 %
Total	45	100 %

Sumber: Data Primer yang diolah (Output SPSS), 2018

Dari hasil tabel 4.4 di atas menunjukkan bahwa sebagian besar pengguna Grab didominasi oleh responden berusia antara 18-30 tahun, yakni berada pada persentase 62,2% atau sekitar 28 responden dari 45 responden yang diteliti. Sedangkan urutan kedua didominasi oleh responden yang berusia 30-40 tahun dengan kisaran 20% sebanyak 9 responden, dan sekitar 11,1% atau 5 responden berada pada usia 17 tahun. Sedangkan pada usia > 40 tahun berada pada persentase terendah yakni hanya sekitar 6,7% atau 3 responden.

c. Karakteristik Responden Berdasarkan Frekuensi Penggunaan

Tabel 4.5
Frekuensi Penggunaan Responden Gojek

Jumlah Frekuensi	Jumlah Responden (Orang)	Persentase
< 3 kali	0	0 %
> 3 kali	45	100 %
Total	45	100 %

Sumber: Data Primer yang diolah (Output SPSS), 2018

Pada tabel 4.5 menunjukkan karakteristik responden berdasarkan frekuensi pembelian. Dari 45 responden yang diteliti terlihat jelas bahwa 45 responden atau semua responden telah menggunakan jasa Gojek lebih dari 3 kali penggunaan atau sekitar 100%. Ini menandakan bahwa semua responden yang diteliti menggunakan jasa transportasi online lebih dari 3 kali.

Tabel 4.6
Frekuensi Penggunaan Responden Grab

Jumlah Frekuensi	Jumlah Responden (Orang)	Persentase
< 3 kali	4	8,9 %
> 3 kali	41	91,1 %
Total	45	100 %

Sumber: Data Primer yang diolah (Output SPSS), 2018

Pada tabel 4.6 menunjukkan karakteristik responden berdasarkan frekuensi pembelian. Dari 45 responden yang diteliti dapat dilihat dengan jelas bahwa sebanyak 41 responden telah menggunakan jasa Grab lebih dari 3 kali penggunaan atau sekitar

91,1%. Sedangkan yang menggunakan jasa transportasi online Grab dengan pemakaian kurang dari 3 kali hanya 4 responden atau sekitar 8,9%.

2. Deskripsi Variabel Penelitian

a. Gojek

1. Sales Promotion (X)

Berdasarkan hasil penelitian yang telah dilakukan oleh peneliti, adapun tanggapan responden terhadap kuesioner yang telah disebar dapat dilihat pada tabel berikut:

Tabel 4.7
Distribusi Item Variabel Sales Promotion

No.	Keterangan	Frekuensi				Jumlah Responden
		SS	S	TS	STS	
1	Pemberian kupon atau kode promo dari pihak Gojek/Grab membuat anda semakin termotivasi menggunakan transportasi online	18	26	1	0	45
2	Adanya potongan harga yang ditawarkan pihak Gojek/Grab membuat anda lebih hemat	32	10	3	0	45
3	Promo-promo dan insentif yang diberikan oleh pihak Gojek/Grab membuat anda lebih puas menggunakan jasa transportasi online	29	14	1	1	45
4	Point yang anda miliki dapat ditukarkan dengan rewards yang tersedia pada aplikasi tersebut	12	29	4	0	45

Sumber: Data Primer yang diolah (Output SPSS), 2018

Berdasarkan tabel di atas menjelaskan bahwa dari 4 item pernyataan yang telah disediakan oleh peneliti, tanggapan responden didominasi oleh jawaban Sangat Setuju dan Setuju, sedangkan pada tanggapan responden yang sangat tidak setuju hanya ada satu responden yang menanggapi. Hal ini menandakan bahwa sebagian besar responden yang menggunakan Gojek setuju dengan adanya *sales promotion* yang ditawarkan oleh pihak Gojek.

2. Keputusan Pengguna (Y)

Berdasarkan hasil penelitian yang telah dilakukan oleh peneliti, adapun tanggapan responden terhadap kuesioner yang telah disebar dapat dilihat pada tabel berikut:

Tabel 4.8
Distribusi Item Variabel Keputusan Pengguna

No.	Keterangan	Frekuensi				Jumlah Responden
		SS	S	TS	STS	
1	Saya menggunakan Gojek/Grab karena adanya kebutuhan transportasi	28	15	1	1	45
2	Saya tertarik menggunakan jasa transportasi Gojek/Grab karena harga yang ditawarkan lebih murah	21	19	4	1	45
3	Saya memutuskan menggunakan Gojek/Grab berdasarkan ramah tidaknya driver	4	25	16	0	45
4	Saya menggunakan jasa transportasi online ketika ingin bepergian ke suatu tempat	10	27	6	2	45

5	Saya melakukan transaksi dan menggunakan jasa Gojek/Grab berulang-ulang atau lebih dari satu kali	17	20	7	1	45
---	---	----	----	---	---	----

Sumber: Data Primer yang diolah (Output SPSS), 2018

Dari 5 item pernyataan yang telah ditetapkan oleh peneliti dapat dilihat dengan jelas pada tabel di atas bahwa tanggapan responden yang mendominasi ialah jawaban setuju dan sangat setuju, meskipun ada juga yang menjawab tidak setuju. Sedangkan yang menjawab sangat tidak setuju hanya sekitar 5 responden. Ini menandakan bahwa konsumen setuju untuk memutuskan menggunakan transportasi online Gojek.

b. Grab

1. Sales Promotion (X)

Berdasarkan hasil penelitian yang telah dilakukan oleh peneliti, adapun tanggapan responden terhadap kuesioner yang telah disebar dapat dilihat pada tabel berikut:

UNIVERSITAS ISLAM NEGERI

Tabel 4.9
Distribusi Item Variabel Sales Promotion

No.	Keterangan	Frekuensi				Jumlah Responden
		SS	S	TS	STS	
1	Pemberian kupon atau kode promo dari pihak Gojek/Grab membuat anda	17	27	1	0	45

	semakin termotivasi menggunakan transportasi online					
2	Adanya potongan harga yang ditawarkan pihak Gojek/Grab membuat anda lebih hemat	31	11	3	0	45
3	Promo-promo dan insentif yang diberikan oleh pihak Gojek/Grab membuat anda lebih puas menggunakan jasa transportasi online	24	19	1	1	45
4	Point yang anda miliki dapat ditukarkan dengan rewards yang tersedia pada aplikasi tersebut	17	27	1	0	45

Sumber: Data Primer yang diolah (Output SPSS), 2018

Berdasarkan tabel di atas menjelaskan bahwa dari 4 item pernyataan yang telah disediakan oleh peneliti, tanggapan responden didominasi oleh jawaban Sangat Setuju dan Setuju, sedangkan pada tanggapan responden yang sangat tidak setuju hanya ada satu responden yang menanggapi yakni pada item nomor 3. Hal ini menandakan bahwa sebagian besar responden yang menggunakan Grab setuju dengan adanya *sales promotion* yang ditawarkan oleh pihak Grab.

2. Keputusan Pengguna (Y)

Berdasarkan hasil penelitian yang telah dilakukan oleh peneliti, adapun tanggapan responden terhadap kuesioner yang telah disebar dapat dilihat pada tabel berikut:

Tabel 4.10
Distribusi Item Variabel Keputusan Pengguna

No.	Keterangan	Frekuensi				Jumlah Responden
		SS	S	TS	STS	
1	Saya menggunakan Gojek/Grab karena adanya kebutuhan transportasi	26	17	1	1	45
2	Saya tertarik menggunakan jasa transportasi Gojek/Grab karena harga yang ditawarkan lebih murah	20	20	4	1	45
3	Saya memutuskan menggunakan Gojek/Grab berdasarkan ramah tidaknya driver	3	26	16	0	45
4	Saya menggunakan jasa transportasi online ketika ingin bepergian ke suatu tempat	9	28	6	2	45
5	Saya melakukan transaksi dan menggunakan jasa Gojek/Grab berulang-ulang atau lebih dari satu kali	15	22	7	1	45

Sumber: Data Primer yang diolah (Output SPSS), 2018

Dari 5 item pernyataan yang telah ditetapkan oleh peneliti dapat dilihat dengan jelas pada tabel di atas bahwa tanggapan responden yang mendominasi ialah jawaban setuju dan sangat setuju, meskipun ada juga yang menjawab tidak setuju. Sedangkan yang menjawab sangat tidak setuju hanya sekitar 5 responden. Ini menandakan bahwa konsumen setuju untuk memutuskan menggunakan transportasi online Grab.

C. Hasil Uji Validitas dan Realibilitas

1. Uji Validitas

a. Gojek

Uji validitas digunakan untuk mengukur kevalidan angket atau kuesioner yang digunakan oleh peneliti yang diperoleh data dari responden. Pada pengujian ini menggunakan tingkat signifikansi 5%. Seluruh pernyataan angket atau kuesioner akan dinyatakan valid apabila $r_{hitung} > r_{tabel}$ dengan nilai ketetapan r_{tabel} sebesar 0,207. Adapun hasil dari uji validitas dalam penelitian ini ialah sebagai berikut:

Tabel 4.11
Hasil Uji Validitas Gojek

No.	Item	Item	r-Hitung	r-Tabel	Keterangan
1.	Sales Promotion	SP1	0,708	0,207	Valid
		SP2	0,796	0,207	Valid
		SP3	0,782	0,207	Valid
		SP4	0,704	0,207	Valid
2.	Keputusan Pengguna	KP1	0,720	0,207	Valid
		KP2	0,786	0,207	Valid
		KP3	0,521	0,207	Valid
		KP4	0,760	0,207	Valid
		KP5	0,756	0,207	Valid

Sumber: Data Primer yang diolah (Output SPSS), 2018

Berdasarkan tabel di atas menunjukkan bahwa seluruh item pernyataan memiliki *corrected-total correlation* (r_{hitung}) $>$ r_{tabel} pada taraf signifikansi 5 ($\alpha =$

0,05) dan $n = 45$. Artinya seluruh item dalam penelitian ini dinyatakan valid karena lebih besar dari nilai r_{tabel} yang sebesar 0,207 maka seluruh item dalam pernyataan kuesioner ini dapat digunakan untuk pengujian selanjutnya.

b. Grab

Uji validitas digunakan untuk mengukur kevalidan angket atau kuesioner yang digunakan oleh peneliti yang diperoleh data dari responden. Pada pengujian ini menggunakan tingkat signifikansi 5%. Seluruh pernyataan angket atau kuesioner akan dinyatakan valid apabila $r_{\text{hitung}} > r_{\text{tabel}}$ dengan nilai ketetapan r_{tabel} sebesar 0,207. Adapun hasil dari uji validitas dalam penelitian ini ialah sebagai berikut:

Tabel 4.12
Hasil Uji Validitas Grab

No.	Item	Item	r-Hitung	r-Tabel	Keterangan
1.	Sales Promotion	SP1	0,645	0,207	Valid
		SP2	0,781	0,207	Valid
		SP3	0,798	0,207	Valid
		SP4	0,727	0,207	Valid
2.	Keputusan Pengguna	KP1	0,686	0,207	Valid
		KP2	0,786	0,207	Valid
		KP3	0,495	0,207	Valid
		KP4	0,749	0,207	Valid
		KP5	0,733	0,207	Valid

Sumber: Data Primer yang diolah (Output SPSS), 2018

Berdasarkan tabel di atas menunjukkan bahwa seluruh item pernyataan memiliki *corrected-total correlation* (r_{hitung}) $>$ r_{tabel} pada taraf signifikansi 5 ($\alpha = 0,05$) dan $n = 45$. Artinya seluruh item dalam penelitian ini dinyatakan valid karena lebih besar dari nilai r_{tabel} yang sebesar 0,207 maka seluruh item dalam pernyataan kuesioner ini dapat digunakan untuk pengujian selanjutnya.

2. Realibilitas

a. Gojek

Pernyataan yang digunakan dalam penelitian akan dinyatakan *reliable* apabila nilai yang telah ditetapkan yaitu *cronbach's Alpha* $>$ 0,60. Adapun hasil yang telah diolah peneliti ialah sebagai berikut:

Tabel 4.13
Hasil Uji Realibilitas Gojek

Variabel	Cronbach Alpha	N F Item
<i>Sales Promotion</i> (X)	0,734	4
Keputusan Pengguna (Y)	0,745	5

Sumber: Data Primer yang diolah (Output SPSS), 2018

Adapun hasil output yang telah diolah peneliti menunjukkan bahwa *Cronbach's Alpha* pada variabel *sales promotion* (X) menunjukkan nilai 0,734 yakni lebih besar dari nilai ketetapan sebesar 0,60. Sedangkan pada variabel Y atau variabel keputusan pengguna nilai *Cronbach's Alpha* menunjukkan nilai sebesar 0,745 $>$ 0,60 yang berarti seluruh item dalam penelitian ini dinyatakan *reliable*.

b. Grab

Pernyataan yang digunakan dalam penelitian akan dinyatakan *reliable* apabila nilai yang telah ditetapkan yaitu *cronbach's Alpha* $> 0,60$. Adapun hasil yang telah diolah peneliti ialah sebagai berikut:

Tabel 4.14
Hasil Uji Realibilitas Grab

Variabel	<i>Cronbach Alpha</i>	<i>N F Item</i>
<i>Sales Promotion (X)</i>	0,723	4
Keputusan Pengguna (Y)	0,719	5

Sumber: Data Primer yang diolah (Output SPSS), 2018

Adapun hasil output yang telah diolah peneliti menunjukkan bahwa *Cronbach's Alpha* pada variabel *sales promotion (X)* menunjukkan nilai 0,723 yakni lebih besar dari nilai ketetapan sebesar 0,60. Sedangkan pada variabel Y atau variabel keputusan pengguna nilai *Cronbach's Alpha* menunjukkan nilai sebesar $0,719 > 0,60$ yang berarti seluruh item dalam penelitian ini dinyatakan *reliable*.

D. Hasil Uji Dan Olah Statistik

1. Uji Asumsi Klasik

a. Uji Normalitas

1. Gojek

Dalam pengujian normalitas menggunakan uji Komolgorof-Smirnov hasil statistik non-parametrik yang diperoleh menunjukkan nilai Asymp. Sig (2-tailed)

sebesar $0,076 > 0,05$ yang dimana berarti data dalam penelitian ini terdistribusi normal.

Tabel 4.15
Hasil Uji Kolmogorov-Smirnov Gojek

One-Sample Kolmogorov-Smirnov Test		
		Unstandardized Residual
N		45
Normal Parameters ^{a,b}	Mean	.0000000
	Std. Deviation	2.81411725
Most Extreme Differences	Absolute	.125
	Positive	.125
	Negative	-.119
Test Statistic		.125
Asymp. Sig. (2-tailed)		.076 ^c
a. Test distribution is Normal.		
b. Calculated from data.		
c. Lilliefors Significance Correction.		

Sumber: Data Primer yang diolah (Output SPSS), 2018

2. Grab

Dalam pengujian normalitas menggunakan uji Komolgorof-Smirnov hasil statistik non-parametrik yang diperoleh menunjukkan nilai Asymp. Sig (2-tailed)

sebesar $0,759 > 0,05$ yang dimana berarti data dalam penelitian ini terdistribusi normal.

Tabel 4.16
Hasil Uji Kolmogorov-Smirnov Grab

One-Sample Kolmogorov-Smirnov Test		
		Unstandardized Residual
N		45
Normal Parameters ^{a,b}	Mean	,0000000
	Std. Deviation	2,59710528
Most Extreme Differences	Absolute	,100
	Positive	,075
	Negative	-,100
Kolmogorov-Smirnov Z		,671
Asymp. Sig. (2-tailed)		,759
a. Test distribution is Normal.		
b. Calculated from data.		

Sumber: Data Primer yang diolah (Output SPSS), 2018

b. Uji Multikolinieritas

1. Gojek

Berdasarkan hasil output yang telah diolah pada SPSS diketahui bahwa, nilai tolerance pada variabel independent atau variabel X yang dimana dalam penelitian ini ialah *sales promotion* yakni 1,000 lebih besar dari 0,10. Sementara itu nilai VIF pada variabel *sales promotion* sebesar 1,000 atau lebih kecil dari 10,00 sehingga dalam penelitian ini dapat disimpulkan bahwa tidak terjadi multikolinieritas.

Tabel 4.17
Hasil Uji Multikolinieritas Gojek

Coefficients^a			
Model		Collinearity Statistics	
		Tolerance	VIF
1	(Constant)		
	Sales Promotion	1.000	1.000

a. Dependent Variable: Keputusan Pengguna

Sumber: Data Primer yang diolah (Output SPSS), 2018

2. Grab

Berdasarkan hasil output yang telah diolah pada SPSS diketahui bahwa, nilai tolerance pada variabel independent atau variabel X yang dimana dalam penelitian ini ialah *sales promotion* yakni 1,000 lebih besar dari 0,10. Sementara itu nilai VIF pada variabel *sales promotion* sebesar 1,000 atau lebih kecil dari 10,00 sehingga dalam penelitian ini dapat disimpulkan bahwa tidak terjadi multikolinieritas.

Tabel 4.18
Hasil Uji Multikolinieritas Grab

Coefficients^a			
Model		Collinearity Statistics	
		Tolerance	VIF
1	(Constant)		
	Sales Promotion	1,000	1,000

a. Dependent Variable: Keputusan Pengguna

Sumber: Data Primer yang diolah (Output SPSS), 2018

c. Uji Heterokedastisitas

1. Gojek

Uji heteroskedastisitas bertujuan untuk menguji apakah dalam model regresi terjadi ketidaksamaan *variance* dari residual satu pengamatan ke pengamatan yang lainnya. Jika *variance* dari residual satu pengamatan ke pengamatan yang lain berbeda maka penelitian tersebut Heteroskedastisitas, sebaliknya jika *variance* dari residual satu pengamatan ke pengamatan yang lain tetap maka disebut Homoskedastisitas. Model regresi yang baik seharusnya tidak terjadi Heteroskedastisitas. Berdasarkan output yang dihasilkan pada SPSS diketahui nilai signifikansi pada variabel *sales promotion* (X) sebesar 0,142 yang di mana lebih besar dari 0,05 berarti tidak terjadi Heterokedastisitas.

Tabel 4.19
Hasil Uji Heteroskedastisitas Gojek

Coefficients ^a						
Model		Unstandardized Coefficients		Standardized Coefficients	T	Sig.
		B	Std. Error	Beta		
1	(Constant)	4.929	1.733		2.844	.007
	Sales Promotion	.147	.098	.222	1.496	.142

a. Dependent Variable: RE2

Sumber: Data Primer yang diolah (Output SPSS), 2018

2. Grab

Uji heteroskedastisitas bertujuan untuk menguji apakah dalam model regresi terjadi ketidaksamaan *variance* dari residual satu pengamatan ke pengamatan yang

lainnya. Jika *variance* dari residual satu pengamatan ke pengamatan yang lain berbeda maka penelitian tersebut Heteroskedastisitas, sebaliknya jika *variance* dari residual satu pengamatan ke pengamatan yang lain tetap maka disebut Homoskedastisitas. Model regresi yang baik seharusnya tidak terjadi Heteroskedastisitas. Berdasarkan output yang dihasilkan pada SPSS diketahui nilai signifikansi pada variabel *sales promotion* (X) sebesar 0,196 lebih besar dari 0,05, yang artinya tidak terjadi Heteroskedastisitas.

Tabel 4.20
Hasil Uji Heteroskedastisitas Grab

Coefficients ^a						
Model		Unstandardized Coefficients		Standardized Coefficients	T	Sig.
		B	Std. Error	Beta		
1	(Constant)	4,452	1,856		2,398	,021
	Sales Promotion	,139	,106	,196	1,313	,196

a. Dependent Variable: RES2

Sumber: Data Primer yang diolah (Output SPSS), 2018

d. Uji Autokorelasi

1. Gojek

Pengujian autokorelasi menggunakan uji Durbin Watson yang hasilnya ditunjukkan nilai DW sebesar 2,120, nilai ini akan dibandingkan dengan nilai tabel menggunakan nilai signifikansi 5%. Untuk jumlah sampel $n = 45$, nilai $dL = 1,475$ dan $dU = 1,566$. Jadi, karena nilai $dU < DW < 4-dU$ atau $1,566 < 2,120 < 4-1,566$ (2,434). Jadi dapat disimpulkan tidak ada autokorelasi positif maupun negatif.

Tabel 4.21
Hasil Uji Autokorelasi Gojek

Model Summary ^b					
Model	R	R Square	Adjusted R Square	Std. Error of the Estimate	Durbin-Watson
1	.619 ^a	.383	.369	2.847	2.120
a. Predictors: (Constant), Sales Promotion					
b. Dependent Variable: Keputusan Pengguna					

Sumber: Data Primer yang diolah (Output SPSS), 2018

2. Grab

Pengujian autokorelasi menggunakan uji Durbin Watson yang hasilnya ditunjukkan nilai DW sebesar 2,125, nilai ini akan dibandingkan dengan nilai tabel menggunakan nilai signifikansi 5%. Untuk jumlah sampel $n = 45$, nilai $dL = 1,475$ dan $dU = 1,566$. Jadi, karena nilai $dU < DW < 4 - dU$ atau $1,566 < 2,125 < 4 - 1,566$ (2,434). Jadi dapat disimpulkan tidak ada autokorelasi positif maupun negatif.

Tabel 4.22
Hasil Uji Autokorelasi Grab

Model Summary ^b					
Model	R	R Square	Adjusted R Square	Std. Error of the Estimate	Durbin-Watson
1	.657 ^a	.431	.418	2,62713	2,125
a. Predictors: (Constant), Sales Promotion					
b. Dependent Variable: Keputusan Pengguna					

Sumber: Data Primer yang diolah (Output SPSS), 2018

2. Koefisien Determinasi (R^2)

a. Gojek

Koefisien determinasi (R^2) digunakan untuk mengukur seberapa jauh kemampuan model yang dibentuk dalam menerangkan variansi variabel independen.

Berikut tabel di bawah adalah hasil dari uji determinasi:

Tabel 4.23
Hasil Uji Koefisien Determinasi (R^2) Gojek

Model Summary ^b				
Model	R	R Square	Adjusted R Square	Std. Error of the Estimate
1	.619 ^a	.383	.369	2.847
a. Predictors: (Constant), Sales Promotion				
b. Dependent Variable: Keputusan Pengguna				

Sumber: Data Primer yang diolah (Output SPSS), 2018

Nilai koefisien determinasi (R^2) yang ditentukan dengan R square sebesar 0,383 (yakni pengkuadratan dari koefisien korelasi atau R , yaitu $0,619 \times 0,619 = 0,383$) atau sama dengan sebesar 38,3 yang di mana dari nilai ini menunjukkan bahwa hubungan variabel bebas dengan variabel terikat sebesar 38,3%. Sedangkan sisanya ($100\% - 38,3\% = 61,7\%$) dipengaruhi oleh variabel lain yang tidak diteliti dalam penelitian ini.

b. Grab

Koefisien determinasi (R^2) digunakan untuk mengukur seberapa jauh kemampuan model yang dibentuk dalam menerangkan variansi variabel independen.

Berikut tabel di bawah adalah hasil dari uji determinasi:

Tabel 4.24
Hasil Uji Koefisien Determinasi Grab

Model Summary ^b				
Model	R	R Square	Adjusted R Square	Std. Error of the Estimate
1	,657 ^a	,431	,418	2,62713
a. Predictors: (Constant), Sales Promotion				
b. Dependent Variable: Keputusan Pengguna				

Sumber: Data Primer yang diolah (Output SPSS), 2018

Nilai koefisien determinasi (R^2) yang ditentukan dengan R square sebesar 0,431 (yakni pengkuadratan dari koefisien korelasi atau R , yaitu $0,657 \times 0,657 = 0,431$) atau sama dengan sebesar 43,1 yang di mana dari nilai ini menunjukkan bahwa hubungan variabel bebas dengan variabel terikat sebesar 43,1%. Sedangkan sisanya ($100\% - 43,1\% = 56,9\%$) dipengaruhi oleh variabel lain yang tidak diteliti dalam penelitian ini.

3. Uji Parsial (Uji Statistik t)

a. Gojek

Uji t parsial dalam analisis regresi sederhana bertujuan untuk mengetahui apakah variabel bebas (X) berpengaruh signifikan secara parsial terhadap variabel terikat (Y).

Tabel 4.25
Hasil Uji Signifikansi Parsial (Uji Statistik t) Gojek

Coefficients ^a						
Model		Unstandardized Coefficients		Standardized Coefficients	t	Sig.
		B	Std. Error	Beta		
1	(Constant)	2.799	3.343		.837	.407
	Sales Promotion	.976	.189	.619	5.167	.000

a. Dependent Variable: Keputusan Pengguna

Sumber: Data Primer yang diolah (Output SPSS), 2018

Berdasarkan tabel di atas maka dapat disimpulkan hasil pengujian variabel bebas dalam hal ini *sales promotion* memiliki arti bahwa variabel *sales promotion* (X) menunjukkan nilai hitung lebih besar dari tabel ($5,167 > 1,66235$) atau $\text{sig} < \alpha$ ($0,00 < 0,05$). Berarti variabel *sales promotion* berpengaruh positif dan signifikan terhadap variabel keputusan pengguna.

b. Grab

Uji t parsial dalam analisis regresi sederhana bertujuan untuk mengetahui apakah variabel bebas (X) berpengaruh signifikan secara parsial terhadap variabel terikat (Y).

Tabel 4.26
Hasil Uji Signifikansi Parsial (Uji Statistik t) Grab

Coefficients ^a						
Model		Unstandardized Coefficients		Standardized Coefficients	T	Sig.
		B	Std. Error	Beta		
1	(Constant)	2,227	3,099		,719	,476
	Sales	1,010	,177	,657	5,710	,000
	Promotion					

a. Dependent Variable: Keputusan Pengguna

Sumber: Data Primer yang diolah (Output SPSS), 2018

Berdasarkan tabel di atas maka dapat disimpulkan hasil pengujian variabel bebas dalam hal ini *sales promotion* memiliki arti bahwa variabel *sales promotion* (X) menunjukkan nilai hitung lebih besar dari tabel ($5,710 > 1,66235$) atau $\text{sig} < \alpha$ ($0,00 < 0,05$). Berarti variabel *sales promotion* berpengaruh positif dan signifikan terhadap variabel keputusan pengguna.

4. Uji Beda Dua Rata-Rata (Paired Sample T-test)

Uji paired sample T-test digunakan untuk mengetahui apakah terdapat perbedaan efektivitas *sales promotion* untuk dua objek yang berbeda yakni pada responden Grab dan responden Gojek. Berikut adalah hasil dari pengujian paired sample t-test:

Tabel 4.27
Hasil Uji Paired Sample T-Test Gojek dan Grab

Paired Samples Statistics					
		Mean	N	Std. Deviation	Std. Error Mean
Pair 1	GOJEK	37.16	45	5.196	.775
	GRAB	37.49	45	5.298	.790

Sumber: Data Primer yang diolah (Output SPSS), 2018

Hasil uji paired sample t-test menunjukkan bahwa *sales promotion* pada gojek sebesar 37,16 sedangkan pada Grab sebesar 37,49 di mana ini menunjukkan bahwa *sales promotion* pada Grab jauh lebih besar atau lebih efektif dari pada *sales promotion* yang ditawarkan oleh pihak Gojek. Adapun hasil uji yang kedua ialah sebagai berikut:

Tabel 4.28
Hasil Uji Paired Sample T-Test Gojek dan Grab

Paired Samples Test					
		Paired Differences		Df	Sig. (2-tailed)
		Std. Deviation	Std. Error Mean		
Pair 1	GOJEK – GRAB	.564	.084	44	.000

Sumber: Data Primer yang diolah (Output SPSS), 2018

Hasil tabel di atas menunjukkan bahwa nilai sig. (2-tailed) sebesar $0,000 < 0,05$ yang artinya terdapat perbedaan yang signifikan antara efektivitas *sales promotion* gojek dan Grab pada transportasi online di Kota Makassar.

E. Pembahasan

1. Pengaruh efektivitas *sales promotion* pada Gojek dan Grab terhadap keputusan pengguna transportasi online di Kota Makassar

Penelitian ini bertujuan untuk menguji hipotesis awal yang telah ditetapkan yakni menguji pengaruh efektivitas *sales promotion* pada Gojek dan Grab terhadap keputusan pengguna transportasi online di Kota Makassar.

Sales promotion merupakan salah satu media promosi yang ditawarkan oleh kedua perusahaan yang bergerak di bidang jasa tersebut. *Sales promotion* adalah langkah menawarkan insentif dalam periode tertentu untuk mendorong keinginan konsumen atau pengguna dan juga menjadi salah satu pertimbangan pengguna untuk tertarik menggunakan transportasi online.

Menurut Kotler, perusahaan menggunakan alat promosi penjualan untuk mendapatkan tanggapan pembeli yang lebih kuat dan cepat.⁶¹ Kedua perusahaan ini menggunakan *sales promotion* dalam bentuk pemberian insentif. Adanya *sales promotion* ini membuat pengguna tertarik dan merespon dengan cepat untuk menggunakan transportasi online. *Sales promotion* ini merupakan salah satu strategi pemasaran yang digunakan perusahaan Gojek dan Grab agar pengguna memutuskan untuk menggunakan jasa perusahaan tersebut. Dari hal tersebut menunjukkan bahwa sistem *sales promotion* yang ditawarkan oleh perusahaan Grab maupun perusahaan

⁶¹ Kansa Khairunissa, dkk. *Pengaruh Bauran Promosi Keputusan Pembelian dan Kepuasan Pelanggan*. Jurnal Administrasi Bisnis. Malang, 2017.

Gojek memberikan pengaruh terhadap keputusan konsumen dalam menggunakan jasa transportasi online sebagai alat transportasi.

Berdasarkan hasil yang telah diolah oleh peneliti melalui aplikasi SPSS, hasil dari penelitian ini baik pada perusahaan Gojek maupun perusahaan Grab menunjukkan nilai signifikan lebih kecil dari alfa yang di mana jika dilihat dari hasil uji statistik (Uji t) pada pengguna Gojek menunjukkan nilai t_{hitung} yang lebih besar dari nilai t_{tabel} , hal ini dapat dilihat pada tabel 4.25 yang merupakan output dari olah SPSS yang dilakukan peneliti. Begitupun pada pengguna Grab yang hasilnya dapat dilihat pada tabel 4.26, nilai t_{hitung} juga lebih besar dari nilai t_{tabel} . Hal ini menandakan bahwa kedua perusahaan tersebut baik dari perusahaan Gojek maupun perusahaan Grab yang menerapkan sistem *sales promotion* sebagai salah satu media promosinya masing-masing berpengaruh dan memiliki peran dalam pengambilan keputusan pengguna. Artinya, *Sales promotion* sebagai variabel independen (X) berpengaruh positif dan signifikan terhadap keputusan pengguna transportasi online di Kota Makassar.

Sales promotion digunakan sebagai salah satu media promosi yang tepat untuk mencapai tujuan perusahaan. *Sales promotion* mempunyai peranan penting dalam menyampaikan informasi mengenai produk perusahaan kepada konsumen. Adapun *sales promotion* yang digunakan oleh kedua perusahaan tersebut ialah berupa pemberian kode voucher yang dapat digunakan untuk mendapat potongan harga dalam melakukan pembelian sehingga konsumen sebagai pengguna merasa diuntungkan

dengan adanya *sales promotion* tersebut karena bisa lebih menghemat pengeluaran. Hal ini sejalan dengan penelitian terdahulu yang dilakukan oleh Fitri Maisya (2017) Pengaruh Periklanan, Promosi Penjualan dan Hubungan Masyarakat Terhadap Keputusan Menabung di PT. Bank Negara Indonesia, Tbk. Cabang Bukit Tinggi. Dalam penelitiannya menunjukkan bahwa keputusan menabung akan semakin meningkat apabila pihak BNI Cabang Bukittinggi semakin meningkatkan promosi penjualan seperti pemberian souvenir yang menarik dan bermanfaat bagi konsumen.

Sales promotion menjadi daya tarik tersendiri bagi para pengguna untuk memutuskan menggunakan transportasi online. Meskipun jika dilihat dari hasil koefisien determinasi tingkat kemampuan *sales promotion* dalam memengaruhi keputusan pengguna hanya berkisar sekian persen seperti yang ditunjukkan pada tabel 4.23 dan tabel 4.24, artinya ada beberapa aspek lain yang juga memengaruhi keputusan pengguna namun tidak diteliti dalam penelitian ini.

Dari penelitian yang telah dilakukan dapat disimpulkan bahwa hasil penelitian ini menunjukkan adanya pengaruh yang signifikan pada *sales promotion* Gojek dan Grab terhadap keputusan pengguna transportasi online sejalan dengan hipotesis awal yang telah ditetapkan oleh peneliti yang menyatakan bahwa diduga terdapat pengaruh efektivitas *sales promotion* pada Gojek dan Grab terhadap keputusan pengguna transportasi online di Kota Makassar, maka dalam penelitian ini H1 diterima.

2. Perbedaan efektivitas *sales promotion* pada Gojek dan Grab terhadap keputusan pengguna transportasi online di kota Makassar.

Perusahaan Gojek dan Grab adalah perusahaan yang sama-sama bergerak di bidang teknologi angkutan jasa online seperti transportasi dan pengiriman barang. Keduanya bersaing sangat ketat dalam merebut hati konsumen, sehingga kedua perusahaan tersebut berlomba-lomba dalam menawarkan *sales promotion* untuk memikat hati konsumen dalam memutuskan penggunaan transportasinya.

Berbicara mengenai efektivitas, efektivitas merupakan atribut yang diinginkan dalam setiap perusahaan. efektivitas dapat diartikan sebagai tindakan yang tepat pada sasaran atau mempunyai efek yang tepat.⁶² Efektivitas ini mengacu pada pencapaian suatu tujuan yang berhubungan dengan hasil operasi dan tujuan dari suatu kegiatan, dimana efektivitas *sales promotion* dikatakan efektif apabila tujuan yang direncanakan oleh perusahaan terlaksana dengan baik. Sebaliknya, apabila tujuan tersebut tidak terlaksana dengan baik, maka dapat dikatakan bahwa kegiatan perusahaan tersebut tidak efektif atau tidak mencapai tujuan perusaaha yang telah ditetapkan secara maksimal.

Dalam penelitian ini, berdasarkan hasil yang telah diuji oleh peneliti menggunakan *Paired Sample T-test* yang dilakukan terhadap dua perusahaan yakni Gojek dan Grab diperoleh nilai Sig. (2-tailed) lebih kecil dari nilai ketetapan alfa, yang dimana sesuai pengambilan keputusan *Paired Sample T-test*, berarti terdapat

⁶² Anindita Budi Astuti, *Analisis Efektivitas Promosi Penjualan Pada Usaha Jasa Salon dan Spa*. (Jurnal Kreator. Depok, 2017)

perbedaan yang signifikan pada efektivitas antara *sales promotion* yang ditawarkan oleh pihak Gojek dan Grab. Adapun *sales promotion* Grab lebih besar dari nilai mean yang diperoleh oleh Gojek seperti pada tabel 4.27 di mana ini menunjukkan bahwa *sales promotion* pada Grab jauh lebih besar atau lebih efektif jika dibandingkan dengan *sales promotion* yang ditawarkan oleh pihak Gojek.

Sales promotion pada Grab dikatakan lebih efektif dikarenakan hasil dari nilai mean pada pengujian menggunakan paired sample t-test nilai Grab lebih tinggi dibandingkan Gojek, artinya *sales promotion* sebagai alat promosi perusahaan Grab terlaksana cukup baik sesuai dengan tujuan perusahaan yang telah ditetapkan untuk dicapai. Bukan berarti pada Gojek *sales promotion* tidak efektif, namun terdapat perbedaan pada tingkat pencapaiannya. Hal ini membuktikan bahwa meskipun kedua perusahaan tersebut bergerak di bidang yang sama, namun keduanya tetap memiliki perbedaan terutama dalam hal memikat hati konsumen melalui *sales promotion* masing-masing memiliki keunggulan dan caranya tersendiri untuk memenangkan konsumen dalam pengambilan keputusan menggunakan transportasi online khususnya di Kota Makassar. Maka hipotesis awal yang telah ditetapkan dalam penelitian ini yakni H2 diterima.

BAB V

PENUTUP

A. Kesimpulan

Berdasarkan hasil penelitian serta pembahasan yang telah dilakukan pada bab sebelumnya, maka dapat disimpulkan bahwa dari hasil Analisis Efektivitas *Sales Promotion* pada Gojek dan Grab serta Pengaruhnya Terhadap Keputusan Pengguna Transportasi Online Di Kota Makassar dapat ditarik kesimpulan sebagai berikut:

- 1) *Sales Promotion* berpengaruh secara positif dan signifikan terhadap keputusan pengguna Gojek dan Grab dalam menggunakan transportasi online di Kota Makassar. Artinya semakin tinggi dan semakin bervariasi *sales promotion* yang ditawarkan oleh pihak perusahaan, maka semakin besar peluang pengguna memutuskan untuk menggunakan jasa transportasi online khususnya di Kota Makassar.
- 2) Berdasarkan hasil pengujian melalui uji *Paired Sample T-Test* menunjukkan bahwa pada kedua perusahaan Gojek dan Grab terdapat perbedaan efektivitas *sales promotion* secara signifikan meskipun keduanya sama-sama menerapkan sistem *sales promotion* sebagai media promosi dan sama-sama bergerak di bidang teknologi jasa transportasi khususnya di Kota Makassar.

B. Saran

Penulis menyadari bahwa penelitian ini masih jauh dari kata sempurna. Oleh sebab itu, penulis berharap kepada penelitian selanjutnya agar lebih menyempurnakan hasil penelitian sebelumnya dan tentunya merujuk pada penelitian yang sudah ada dengan harapan supaya penelitian yang didapatkan selanjutnya dapat lebih baik dari sebelumnya. Melalui tahapan analisis dari penelitian ini maka dapat diberikan saran sebagai berikut:

1. Bagi perusahaan Gojek dan Grab itu sendiri agar perlu terus menginovasi promosi-promosi yang sudah ada terkhusus dalam hal *sales promotion* agar konsumen semakin hari semakin tertarik menggunakan jasa transportasi online dikarenakan pengaruh dan daya tarik dari *sales promotion* itu sendiri.
2. Bagi peneliti diharapkan penelitian ini dapat dimanfaatkan dengan sebaik mungkin untuk rujukan penelitian selanjutnya yang berhubungan dengan sistem pemasaran dalam perusahaan. Selain itu, penelitian selanjutnya juga diharapkan agar meneliti kedua perusahaan tersebut diluar dari *sales promotion* baik itu dari segi hukum maupun yang lain.

DAFTAR PUSTAKA

- Adiprayitno Ananda Irhasr Maha dan Muhammad Edwar, *Pengaruh Kualitas Layanan Dan Harga Terhadap Keputusan Penggunaan Jasa Pengiriman Barang Jne Di Agen Putro Agung Wetan Surabaya*. Jurnal Pendidikan Tata Niaga. Surabaya, 2017.
- Amelia Meirina Resti , dkk. *Pengaruh Word of Mouth dan Sales Promotion Terhadap Brand Attitude dan dampaknya Terhadap Keputusan Menabung Dengan Tabungan Bima*. Jurnal Manajemen, Semarang. 2017.
- Anindita Budi Astuti, *Analisis Efektivitas Promosi Penjualan Pada Usaha Jasa Salon dan Spa*. Jurnal Kreator. Depok, 2017.
- Anneke Wangkar, dkk. *Analisis Efektivitas dan Kontribusi Penerimaan Pajak Reklame, Pajak Bumi dan Bangunan Terhadap Pendapatan Asli Daerah Kabupaten Siau Tagulandang Biaro*. Jurnal Riset Akuntansi. Manado, 2017.
- Arif Rachman, dkk. *Strategi Kepuasan Konsumen Yang Berdampak Minat Beli Ulang Melalui Bauran Pemasaran, Kualitas Produk dan Ekuitas Merek Pada PT. InterTobacco Utama Industri Kudus*. Jurnal Manajemen. Semarang, 2016.
- Armstrong, *Prinsip-Prinsip Manajemen Ed 3*. Cet I. New Jersey: Erlangga, 1997.
- Asosiasi Penyelenggara Jasa Internet Indonesia (APJII). <https://www.apjii.or.id>. Diakses tanggal 7-Februari-2018 Pukul 20.38
- Assauri Sofjan. *Manajemen Pemasaran*. Jakarta: Rajawali Pers, 2014.
- Aziz Fathoni. *Penerapan Konsep AIDA Pada Konsumen Jasa E-Ticketing (VIA.Com) Di PT. Charies Berkah Abadi*. eJournal Markketing, Semarang 2017.
- Chevy F. Tandusan. *Analisis Komparasi Efektivitas Penjualan Sebelum dan Sesudah Menggunakan Video Marketing Online Talk Fusion Di Manado*. Jurnal Riset Bisnis dan Manajemen, Manado. 2015.
- Constantino Lay. *Analisis Pengaruh Bauran Pemasaran Terhadap Keputusan dan Kepuasan Konsumen Pada PT. Diliانا Motor Timor Leste*, (Jurnal Sains Manajemen dan Bisnis Indonesia. Timor Leste, 2016.

- Departemen Agama RI. Al-Quran dan Terjemahnya.
- Dwi Ariani dan Febrina Rosinta, *Pengaruh Kualitas Layanan Terhadap Kepuasan Pelanggan Dalam Membentuk Loyalitas Pelanggan*. Jurnal Ilmu Administrasi dan Organisasi. Jakarta, 2010.
- Dwi Yan Putra dkk. *Pengaruh Bauran Promosi Terhadap Keputusan Pembelian Produk Pakaian di Matahari Palembang Square Extension*. Jurnal Ilmiah Manajemen Bisnis dan Terapan. Palembang, 2017.
- Dzikril Hakim Maulana, *Pengaruh Kualitas Layanan, Harga, Lokasi dan Promosi Terhadap Keputusan Pembelian*. Jurnal Ilmu dan Riset Manajemen. Surabaya, 2016.
- Girang Razati dan Resti Ruhimat. *Pengaruh Sales Promotion Terhadap Keputusan Pengguna Kartu Kredit BNI*. Jurnal Pendidikan Manajemen Bisnis, Bandung, 2008.
- GO-JEK, “Tentang Gojek”, diakses dari <https://www.go-jek.com/about/> Pada tanggal 20 Desember 2017 Pukul 03.32.
- Ghozali Imam, *Aplikasi Analisis Multivariate dengan Program SPSS*. Semarang: Badan Penerbitan Universitas Diponegoro, 2006.
- GRAB, “Tentang Kami”, diakses dari <https://www.grab.com/id/about/> Pada tanggal 20 Desember 2017 Pukul 03.34.
- IDN Times, diakses dari <https://business.idntimes.com/economy/putriana-cahya/persaingan-tiga-transportasi-online-terbesar> :2018, pada tanggal 13-Maret-2018 pukul 12.20.
- Juliansyah Noor, *Metodologi Penelitian*. Jakarta: Kencana, 2011.
- Kansa Khairunissa, dkk. *Pengaruh Bauran Promosi Keputusan Pembelian dan Kepuasan Pelanggan*. Jurnal Administrasi Bisnis. Malang, 2017.
- Kondoy Beatric, dkk. *Bauran Pemasaran dan Pengaruhnya Terhadap Keputusan Menjadi Nasabah di BPR Prisma Dana Manado*. Jurnal Ekonomi, Manajemen, Bisnis dan Akuntansi. Manado: 2016.

- Michael Lontoh. *Analisis Pengaruh Bauran Promosi Terhadap Keputusan Pembelian Mobil Toyota Pada PT. Hasjrat Abadi Manado Cabang Tendeana*. Manado: Jurnal Berkala Ilmiah Efisiensi, 2016.
- Mursid M, *Manajemen Pemasaran*. Ed. 1 Cet. 9, Jakarta: Bumi Aksara, 2017.
- Nanang Martono, *Metode Penelitian Kuantitatif Ed Revisi 2 Cet*. 4. Jakarta: Rajawali Pers, 2014.
- Ni Wayan Budiani. *Efektivitas Program Penanggulangan Pengangguran Karang Taruna "Eka Taruna Bakti" Desa Sumerta Kelod Kecamatan Denpasar Timur Kota Denpasar*. Jurnal Ekonomi dan Sosial, Denpasar. 2007
- Nur Rahmawati. *Pengaruh Penggunaan Celebrity Endorser Dalam Iklan Sabun Mandi LUX Terhadap Perilaku Konsumen Di Kelurahan Sungai Dama Samarinda*. eJournal Ilmu Komunikasi, Samarinda. 2013.
- Philip Kotler dan Kevin Lane Keller. *Manajemen Pemasaran Ed 13*, Jilid 1. Jakarta: Erlangga, 2008.
- Ravel Poeloe, dkk. *Pengaruh Bauran Pemasaran Terhadap Keputusan Pembelian Mobil Pada PT. Astra International Tbk, Daihatsu Manado*. Jurnal Ekonomi, Manajemen, Bisnis dan Akuntansi. Manado, 2016.
- Roddy Mullin, Julian Cummins. *Sales promotion*. Jakarta: PPM, 2004.
- Selvie Nangoy, dkk. *Pengaruh Promosi, Harga, Dan Distribusi Terhadap Keputusan Pembelian Pakaian Pada Matahari Departemen Store Manado*. Jurnal Manajemen. Manado, 2017.
- Seno Sudarmono. *Perilaku Konsumen Pengaruhnya Terhadap Pengambilan Keputusan Dibidang Marketing Mix*. Simposium Nasional Ilmu Pengetahuan dan Teknologi, Jakarta 2017.
- Siregar Syofian, *Metode Penelitian Kuantitatif*, Ed 1 Cet I. Jakarta: Prenadamedia Group, 2013.
- Sugiyono, *Metode Penelitian Kualitatif, Kuantitatif, dan R&D*, Cet. XXIII, (Bandung: Alfabeta, 2016
- _____, *Metode Penelitian Kuantitatif dan Kualitatif*. Bandung: CV Alfabeta, 2002.

- _____, *Metode Penelitian Manajemen*. Bandung: Alfabeta, 2015.
- Sunyoto Danang, *Praktik Riset Perilaku Konsumen Teor, Kuesioner, Alat, dan Analisis Data Cet I*, Yogyakarta: CAPS, 2014.
- Supranto J, *Statistik Teori dan Aplikasi Ed 7 Cet II*, Jakarta: Erlangga, 2009.
- Suryani dan Hendryadi, *metode riset kuantitatif Ed 1 Cet I*, Jakarta: Prenamedia Group, 2015.
- Tamrin Abdullah dan Francis Tanri, *Manajemen Pemasaran*. Jakarta: RajaGrafindo Persada. 2012.
- Umar Husein, *Metode Penelitian untuk Skripsi dan Tesis Bisnis, Ed. 2 Cet XIII*, Jakarta: Rajawali Pers, 2014.
- Vici Santa Tynecella, *Efektivitas House Journal The Mall With Style Sebagai Media Promosi Pada Mall Ska Pekanbaru*. Jurnal Ilmu Komunikasi. Riau, 2015.
- Wiratri Anindhita, dkk. *Analisis Penerapan Teknologi Komunikasi Tepat Guna Pada Bisnis Transportasi Ojek Online*. Journal Of Communication, Jakarta. 2016.
- Yayasan Lembaga Konsumen Indonesia, “Warta Konsumen: Transportasi Online; Kawan atau Lawan?”, diakses dari <https://ylki.or.id/2017/07/warta-konsumen-transportasi-online-kawan-atau-lawan/>, pada tanggal 13-Maret-2018 pukul 09.40.

L

A

M

P

I

R

A

N



UNIVERSITAS ISLAM NEGERI
ALAUDDIN
M A K A S S A R

LAMPIRAN 1

KUESIONER PENELITIAN

Bismillahirrohmanirrahim...

Assalamualaikum Wr.Wb.

Kpd Bapak/Ibu/ Saudara/i Responden yang terhormat,

Perkenalkan saya mahasiswi Universitas Islam Negeri Alauddin Makassar Program Studi Manajemen Pemasaran yang sedang mengadakan penelitian tentang **“Analisis Efektivitas *Sales Promotion* Pada Gojek Dan Grab Serta Pengaruhnya Terhadap Keputusan Pengguna Transportasi Online Di Kota Makassar”**. Dalam rangka menunjang kegiatan penelitian maka saya selaku peneliti mengharapkan kesediaan Bapak/Ibu/ Saudara/I untuk mengisi kuesioner dan memberikan jawaban dengan sejujur-jujurnya sesuai dengan apa yang Bapak/Ibu/ Saudara/I rasakan.

Atas bantuan dan kesediaan Bapak/Ibu/ Saudara/i untuk mengisi kuesioner ini saya ucapkan terima kasih.

Hormat Saya,

UNIVERSITAS ISLAM NEGERI
ALAUDDIN
M A K A S S A R
Siti Nur' Amna A

ANALISIS EFEKTIVITAS SALES PROMOTION PADA GOJEK DAN GRAB
SERTA PENGARUHNYA TERHADAP KEPUTUSAN PENGGUNA
TRANSPORTASI ONLINE DI KOTA MAKASSAR

Petunjuk pengisian kuesioner:

1. Sebelum menjawab pertanyaan dalam kuesioner ini, mohon Bapak/Ibu/ Saudara/I mengisi data pada identitas responden terlebih dahulu. (Jawaban yang saudara berikan akan diperlakukan secara rahasia).
2. Pilihlah salah satu dari jawaban yang tersedia pada kuesioner sesuai dengan pengalaman yang responden dapatkan setelah menggunakan jasa transportasi online. Pada setiap pertanyaan masing-masing jawaban memiliki makna yang mengacu pada teknik skala Likert, yaitu:
 - Sangat Setuju (SS) = 5
 - Setuju (S) = 4
 - Tidak Setuju (TS) = 2
 - Sangat Tidak Setuju (STS) = 1
3. Responden diharapkan agar tidak memberikan jawaban lebih dari satu pilihan.
4. IDENTITAS RESPONDEN:
 - a. Nama Responden :
 - b. Usia : a. < 17 Tahun
b. 18-30 Tahun
c. 31-40 Tahun
d. > 40 Tahun
 - c. Jenis Kelamin : a. Laki-laki
b. Perempuan
 - d. Jumlah Transaksi : a. < 3 kali
b. > 3 kali

1. Variabel *Sales Promotion*

NO	PERNYATAAN	JAWABAN			
		SS	S	TS	STS
1	Pemberian kupon atau kode promo dari pihak Gojek/Grab membuat anda semakin termotivasi menggunakan transportasi online				
2	Adanya potongan harga yang ditawarkan pihak Gojek/Grab membuat anda lebih hemat				
3	Promo-promo dan insentif yang diberikan oleh pihak Gojek/Grab membuat anda lebih puas menggunakan jasa transportasi online				
4	Point yang anda miliki dapat ditukarkan dengan rewards yang tersedia pada aplikasi tersebut				

2. Variabel Keputusan Pengguna

NO	PERNYATAAN	JAWABAN			
		SS	S	TS	STS
1	Saya menggunakan Gojek/Grab karena adanya kebutuhan transportasi				
2	Saya tertarik menggunakan jasa transportasi Gojek/Grab karena harga yang ditawarkan lebih murah				
3	Saya memutuskan menggunakan Gojek/Grab berdasarkan ramah tidaknya driver				
4	Saya menggunakan jasa transportasi online ketika ingin bepergian ke suatu tempat				
5	Saya melakukan transaksi dan menggunakan jasa Gojek/Grab berulang-ulang atau lebih dari satu kali				

LAMPIRAN 2

TABULASI DATA

1. Gojek

a. Sales Promotion (X)

No	Usia	Jenis Kelamin	Jumlah Transaksi	X1.1	X1.2	X1.3	X1.4	Jumlah
1	18-30 Tahun	Laki-Laki	> 3 kali	4	5	5	4	18
2	18-30 Tahun	Perempuan	> 3 kali	5	5	5	4	19
3	18-30 Tahun	Perempuan	> 3 kali	4	4	4	5	17
4	31-40 Tahun	Laki-Laki	> 3 kali	5	5	5	5	20
5	18-30 Tahun	Laki-Laki	> 3 kali	4	5	5	4	18
6	18-30 Tahun	Laki-Laki	> 3 kali	4	5	4	4	17
7	18-30 Tahun	Perempuan	> 3 kali	5	5	5	4	19
8	17 Tahun	Perempuan	> 3 kali	4	5	4	4	17
9	18-30 Tahun	Laki-Laki	> 3 kali	4	5	5	4	18
10	18-30 Tahun	Laki-Laki	> 3 kali	5	5	4	4	18
11	18-30 Tahun	Laki-Laki	> 3 kali	4	5	5	4	18
12	17 Tahun	Laki-Laki	> 3 kali	5	5	5	5	20
13	18-30 Tahun	Perempuan	> 3 kali	4	5	5	4	18
14	31-40 Tahun	Laki-Laki	> 3 kali	5	5	5	5	20
15	18-30 Tahun	Perempuan	> 3 kali	4	2	4	4	14
16	17 Tahun	Laki-Laki	> 3 kali	5	5	5	5	20
17	> 40 Tahun	Laki-Laki	> 3 kali	4	5	5	4	18

18	18-30 Tahun	Laki-Laki	> 3 kali	4	5	5	4	18
19	31-40 Tahun	Perempuan	> 3 kali	5	5	5	4	19
20	18-30 Tahun	Perempuan	> 3 kali	5	5	5	5	20
21	18-30 Tahun	Laki-Laki	> 3 kali	5	5	5	4	19
22	31-40 Tahun	Perempuan	> 3 kali	4	4	4	4	16
23	18-30 Tahun	Perempuan	> 3 kali	4	5	5	5	19
24	18-30 Tahun	Perempuan	> 3 kali	4	5	5	4	18
25	31-40 Tahun	Perempuan	> 3 kali	4	5	4	4	17
26	18-30 Tahun	Laki-Laki	> 3 kali	5	2	2	4	13
27	31-40 Tahun	Perempuan	> 3 kali	4	5	4	4	17
28	18-30 Tahun	Perempuan	> 3 kali	4	5	4	4	17
29	18-30 Tahun	Perempuan	> 3 kali	5	5	5	4	19
30	18-30 Tahun	Perempuan	> 3 kali	5	4	4	4	17
31	18-30 Tahun	Laki-Laki	> 3 kali	4	4	5	4	17
32	> 40 Tahun	Perempuan	> 3 kali	4	5	4	2	15
33	18-30 Tahun	Perempuan	> 3 kali	5	5	5	5	20
34	31-40 Tahun	Perempuan	> 3 kali	4	4	5	2	15
35	31-40 Tahun	Laki-Laki	> 3 kali	4	5	5	4	18
36	18-30 Tahun	Perempuan	> 3 kali	4	4	5	4	17
37	18-30 Tahun	Perempuan	> 3 kali	2	2	1	2	7
38	18-30 Tahun	Perempuan	> 3 kali	5	5	4	5	19
39	> 40 Tahun	Perempuan	> 3 kali	4	4	5	5	18

40	18-30 Tahun	Perempuan	> 3 kali	5	5	4	5	19
41	18-30 Tahun	Perempuan	> 3 kali	4	4	5	4	17
42	18-30 Tahun	Perempuan	> 3 kali	4	4	5	2	15
43	31-40 Tahun	Laki-Laki	> 3 kali	5	5	4	4	18
44	31-40 Tahun	Laki-Laki	> 3 kali	5	5	5	4	19
45	18-30 Tahun	Perempuan	> 3 kali	4	4	5	5	18

b. Keputusan Pengguna (Y)

No	Usia	Jenis Kelamin	Jumlah Transaksi	Y.11	Y1.2	Y1.3	Y1.4	Y1.5	Jumlah
1	18-30 Tahun	Laki-Laki	> 3 kali	5	5	4	4	5	23
2	18-30 Tahun	Perempuan	> 3 kali	5	4	2	4	4	19
3	18-30 Tahun	Perempuan	> 3 kali	5	2	5	4	4	20
4	31-40 Tahun	Laki-Laki	> 3 kali	4	4	4	4	4	20
5	18-30 Tahun	Laki-Laki	> 3 kali	4	5	4	2	2	17
6	18-30 Tahun	Laki-Laki	> 3 kali	5	5	2	4	4	20
7	18-30 Tahun	Perempuan	> 3 kali	4	4	2	4	4	18
8	17 Tahun	Perempuan	> 3 kali	5	5	4	5	5	24
9	18-30 Tahun	Laki-Laki	> 3 kali	5	4	2	4	4	19
10	18-30 Tahun	Laki-Laki	> 3 kali	4	5	4	4	4	21
11	18-30 Tahun	Laki-Laki	> 3 kali	4	4	2	4	4	18

12	17 Tahun	Laki-Laki	> 3 kali	4	5	4	4	4	21
13	18-30 Tahun	Perempuan	> 3 kali	5	5	4	4	5	23
14	31-40 Tahun	Laki-Laki	> 3 kali	5	5	5	5	5	25
15	18-30 Tahun	Perempuan	> 3 kali	2	2	4	2	1	11
16	17 Tahun	Laki-Laki	> 3 kali	5	5	5	5	5	25
17	> 40 Tahun	Laki-Laki	> 3 kali	5	5	4	4	5	23
18	18-30 Tahun	Laki-Laki	> 3 kali	5	5	4	4	5	23
19	31-40 Tahun	Perempuan	> 3 kali	4	4	4	4	4	20
20	18-30 Tahun	Perempuan	> 3 kali	4	4	2	5	5	20
21	18-30 Tahun	Laki-Laki	> 3 kali	4	4	4	2	2	16
22	31-40 Tahun	Perempuan	> 3 kali	5	5	4	4	5	23
23	18-30 Tahun	Perempuan	> 3 kali	5	4	2	5	5	21
24	18-30 Tahun	Perempuan	> 3 kali	5	5	4	4	4	22
25	31-40 Tahun	Perempuan	> 3 kali	5	4	2	4	5	20
26	18-30 Tahun	Laki-Laki	> 3 kali	5	5	4	4	4	22
27	31-40 Tahun	Perempuan	> 3 kali	5	5	4	4	4	22
28	18-30 Tahun	Perempuan	> 3 kali	5	5	4	5	4	23
29	18-30 Tahun	Perempuan	> 3 kali	5	5	2	2	5	19
30	18-30 Tahun	Perempuan	> 3 kali	5	5	4	4	2	20
31	18-30 Tahun	Laki-Laki	> 3 kali	4	4	2	4	4	18
32	> 40 Tahun	Perempuan	> 3 kali	5	2	2	1	2	12
33	18-30 Tahun	Perempuan	> 3 kali	5	4	4	5	5	23

34	31-40 Tahun	Perempuan	> 3 kali	4	2	2	4	4	16
35	31-40 Tahun	Laki-Laki	> 3 kali	5	4	4	4	4	21
36	18-30 Tahun	Perempuan	> 3 kali	5	4	2	4	5	20
37	18-30 Tahun	Perempuan	> 3 kali	1	1	2	2	2	8
38	18-30 Tahun	Perempuan	> 3 kali	4	4	4	1	5	18
39	> 40 Tahun	Perempuan	> 3 kali	5	5	4	5	5	24
40	18-30 Tahun	Perempuan	> 3 kali	5	5	4	5	4	23
41	18-30 Tahun	Perempuan	> 3 kali	4	4	2	4	4	18
42	18-30 Tahun	Perempuan	> 3 kali	5	4	2	2	2	15
43	31-40 Tahun	Laki-Laki	> 3 kali	4	4	4	4	2	18
44	31-40 Tahun	Laki-Laki	> 3 kali	5	4	4	5	5	23
45	18-30 Tahun	Perempuan	> 3 kali	4	5	5	4	4	22

2. Grab

a. Sales Promotion (X)

No	Usia	Jenis Kelamin	Jumlah Transaksi	X1.1	X1.2	X1.3	X1.4	Jumlah
1	18-30 Tahun	Laki-Laki	> 3 kali	4	5	5	4	18
2	17 Tahun	Perempuan	> 3 kali	5	5	4	4	18
3	18-30 Tahun	Perempuan	> 3 kali	4	4	4	5	17
4	18-30 Tahun	Laki-Laki	> 3 kali	5	5	4	5	19
5	18-30 Tahun	Laki-Laki	< 3 kali	4	5	5	4	18
6	18-30 Tahun	Laki-Laki	< 3 kali	4	5	4	4	17

7	18-30 Tahun	Perempuan	> 3 kali	5	5	5	4	19
8	17 Tahun	Perempuan	> 3 kali	4	5	4	4	17
9	18-30 Tahun	Laki-Laki	> 3 kali	4	5	5	4	18
10	18-30 Tahun	Perempuan	< 3 kali	5	5	4	4	18
11	18-30 Tahun	Perempuan	> 3 kali	4	5	5	4	18
12	17 Tahun	Perempuan	> 3 kali	4	5	5	5	19
13	18-30 Tahun	Perempuan	> 3 kali	4	5	5	4	18
14	31-40 Tahun	Laki-Laki	> 3 kali	5	5	5	5	20
15	18-30 Tahun	Perempuan	> 3 kali	4	2	4	4	14
16	17 Tahun	Perempuan	> 3 kali	5	5	5	5	20
17	> 40 Tahun	Laki-Laki	> 3 kali	4	5	5	4	18
18	18-30 Tahun	Laki-Laki	> 3 kali	4	5	5	4	18
19	31-40 Tahun	Perempuan	> 3 kali	5	4	5	4	18
20	18-30 Tahun	Perempuan	> 3 kali	5	5	4	4	18
21	18-30 Tahun	Laki-Laki	> 3 kali	5	5	5	4	19
22	31-40 Tahun	Perempuan	> 3 kali	4	4	4	4	16
23	18-30 Tahun	Perempuan	> 3 kali	4	5	5	5	19
24	18-30 Tahun	Perempuan	> 3 kali	4	5	5	4	18
25	18-30 Tahun	Perempuan	> 3 kali	4	5	4	4	17
26	31-40 Tahun	Laki-Laki	> 3 kali	5	2	2	4	13
27	31-40 Tahun	Perempuan	> 3 kali	4	5	4	4	17
28	18-30 Tahun	Perempuan	> 3 kali	4	5	4	4	17

29	17 Tahun	Perempuan	> 3 kali	5	5	5	4	19
30	18-30 Tahun	Perempuan	> 3 kali	5	4	4	4	17
31	18-30 Tahun	Laki-Laki	> 3 kali	4	4	5	4	17
32	31-40 Tahun	Perempuan	> 3 kali	4	5	4	2	15
33	18-30 Tahun	Perempuan	> 3 kali	5	5	5	5	20
34	18-30 Tahun	Perempuan	> 3 kali	4	4	4	2	14
35	31-40 Tahun	Perempuan	> 3 kali	4	5	5	4	18
36	> 40 Tahun	Perempuan	> 3 kali	4	4	5	4	17
37	18-30 Tahun	Perempuan	< 3 kali	2	2	1	2	7
38	18-30 Tahun	Laki-Laki	> 3 kali	5	5	4	5	19
39	> 40 Tahun	Perempuan	> 3 kali	4	4	5	5	18
40	18-30 Tahun	Perempuan	> 3 kali	5	5	4	5	19
41	31-40 Tahun	Perempuan	> 3 kali	4	4	5	4	17
42	18-30 Tahun	Perempuan	> 3 kali	4	4	4	2	14
43	31-40 Tahun	Laki-Laki	> 3 kali	5	5	4	4	18
44	18-30 Tahun	Laki-Laki	> 3 kali	5	5	5	4	19
45	18-30 Tahun	Perempuan	> 3 kali	4	4	5	5	18

b. Keputusan Pengguna

No	Usia	Jenis Kelamin	Jumlah Transaksi	Y.11	Y1.2	Y1.3	Y1.4	Y1.5	Jumlah
1	18-30 Tahun	Laki-Laki	> 3 kali	4	5	4	4	5	22
2	17 Tahun	Perempuan	> 3 kali	5	4	2	4	4	19

3	18-30 Tahun	Perempuan	> 3 kali	5	2	5	4	4	20
4	18-30 Tahun	Laki-Laki	> 3 kali	4	4	4	4	4	20
5	18-30 Tahun	Laki-Laki	< 3 kali	4	5	4	2	2	17
6	18-30 Tahun	Laki-Laki	< 3 kali	5	5	2	4	4	20
7	18-30 Tahun	Perempuan	> 3 kali	4	4	2	4	4	18
8	17 Tahun	Perempuan	> 3 kali	5	5	4	4	4	22
9	18-30 Tahun	Laki-Laki	> 3 kali	5	4	2	4	4	19
10	18-30 Tahun	Perempuan	< 3 kali	4	5	4	4	4	21
11	18-30 Tahun	Perempuan	> 3 kali	4	4	2	4	4	18
12	17 Tahun	Perempuan	> 3 kali	4	5	4	4	4	21
13	18-30 Tahun	Perempuan	> 3 kali	5	4	4	4	5	22
14	31-40 Tahun	Laki-Laki	> 3 kali	5	5	5	5	5	25
15	18-30 Tahun	Perempuan	> 3 kali	2	2	4	2	1	11
16	17 Tahun	Perempuan	> 3 kali	5	5	4	5	5	24
17	> 40 Tahun	Laki-Laki	> 3 kali	5	5	4	4	5	23
18	18-30 Tahun	Laki-Laki	> 3 kali	5	5	4	4	5	23
19	31-40 Tahun	Perempuan	> 3 kali	4	4	4	4	4	20
20	18-30 Tahun	Perempuan	> 3 kali	4	4	2	5	5	20
21	18-30 Tahun	Laki-Laki	> 3 kali	4	4	4	2	2	16
22	31-40 Tahun	Perempuan	> 3 kali	5	5	4	4	5	23
23	18-30 Tahun	Perempuan	> 3 kali	5	4	2	5	5	21
24	18-30 Tahun	Perempuan	> 3 kali	5	5	4	4	4	22

25	18-30 Tahun	Perempuan	> 3 kali	5	4	2	4	5	20
26	31-40 Tahun	Laki-Laki	> 3 kali	5	5	4	4	4	22
27	31-40 Tahun	Perempuan	> 3 kali	5	5	4	4	4	22
28	18-30 Tahun	Perempuan	> 3 kali	5	5	4	5	4	23
29	17 Tahun	Perempuan	> 3 kali	5	5	2	2	5	19
30	18-30 Tahun	Perempuan	> 3 kali	5	5	4	4	2	20
31	18-30 Tahun	Laki-Laki	> 3 kali	4	4	2	4	4	18
32	31-40 Tahun	Perempuan	> 3 kali	5	2	2	1	2	12
33	18-30 Tahun	Perempuan	> 3 kali	5	4	4	5	4	22
34	18-30 Tahun	Perempuan	> 3 kali	4	2	2	4	4	16
35	31-40 Tahun	Perempuan	> 3 kali	5	4	4	4	4	21
36	> 40 Tahun	Perempuan	> 3 kali	5	4	2	4	5	20
37	18-30 Tahun	Perempuan	< 3 kali	1	1	2	2	2	8
38	18-30 Tahun	Laki-Laki	> 3 kali	4	4	4	1	5	18
39	> 40 Tahun	Perempuan	> 3 kali	5	5	4	5	5	24
40	18-30 Tahun	Perempuan	> 3 kali	5	5	4	5	4	23
41	31-40 Tahun	Perempuan	> 3 kali	4	4	2	4	4	18
42	18-30 Tahun	Perempuan	> 3 kali	5	4	2	2	2	15
43	31-40 Tahun	Laki-Laki	> 3 kali	4	4	4	4	2	18
44	18-30 Tahun	Laki-Laki	> 3 kali	4	4	4	5	5	22
45	18-30 Tahun	Perempuan	> 3 kali	4	5	5	4	4	22

LAMPIRAN 3

UJI VALIDITAS

A. Gojek

1. Sales Promotion

Correlations						
		X11	X12	X13	X14	Sales Promotion
X11	Pearson Correlation	1	.403**	.342*	.498**	.708**
	Sig. (2-tailed)		.006	.021	.000	.000
	N	45	45	45	45	45
X12	Pearson Correlation	.403**	1	.623**	.307*	.796**
	Sig. (2-tailed)	.006		.000	.040	.000
	N	45	45	45	45	45
X13	Pearson Correlation	.342*	.623**	1	.312*	.782**
	Sig. (2-tailed)	.021	.000		.037	.000
	N	45	45	45	45	45
X14	Pearson Correlation	.498**	.307*	.312*	1	.704**
	Sig. (2-tailed)	.000	.040	.037		.000
	N	45	45	45	45	45
Sales Promotion	Pearson Correlation	.708**	.796**	.782**	.704**	1
	Sig. (2-tailed)	.000	.000	.000	.000	
	N	45	45	45	45	45

** . Correlation is significant at the 0.01 level (2-tailed).

* . Correlation is significant at the 0.05 level (2-tailed).

2. Keputusan Pengguna

Correlations							
		Y11	Y12	Y13	Y14	Y15	Keputusan Pengguna
Y11	Pearson Correlation	1	.584**	.138	.418**	.528**	.720**

	Sig. (2-tailed)			.000	.366	.004	.000	.000
	N	45	45	45	45	45	45	45
Y12	Pearson Correlation	.584**	1	.366*	.420**	.452**	.786**	
	Sig. (2-tailed)	.000		.013	.004	.002	.000	
	N	45	45	45	45	45	45	
Y13	Pearson Correlation	.138	.366*	1	.218	.077	.521**	
	Sig. (2-tailed)	.366	.013		.150	.617	.000	
	N	45	45	45	45	45	45	
Y14	Pearson Correlation	.418**	.420**	.218	1	.593**	.760**	
	Sig. (2-tailed)	.004	.004	.150		.000	.000	
	N	45	45	45	45	45	45	
Y15	Pearson Correlation	.528**	.452**	.077	.593**	1	.756**	
	Sig. (2-tailed)	.000	.002	.617	.000		.000	
	N	45	45	45	45	45	45	
Keputusan Pengguna	Pearson Correlation	.720**	.786**	.521**	.760**	.756**	1	
	Sig. (2-tailed)	.000	.000	.000	.000	.000		
	N	45	45	45	45	45	45	
** . Correlation is significant at the 0.01 level (2-tailed).								
* . Correlation is significant at the 0.05 level (2-tailed).								

B. Grab

1. Sales Promotion

		Correlations				Sales Promotion
		X1.1	X1.2	X1.3	X1.4	
X1.1	Pearson Correlation	1	,355	,263	,435**	,645**
	Sig. (2-tailed)		,017	,081	,003	,000
	N	45	45	45	45	45
X1.2	Pearson Correlation	,355*	1	,601**	,298*	,781**
	Sig. (2-tailed)	,017		,000	,047	,000
	N	45	45	45	45	45

X1.3	Pearson Correlation	,263	,601**	1	,421**	,798**
	Sig. (2-tailed)	,081	,000		,004	,000
	N	45	45	45	45	45
X1.4	Pearson Correlation	,435**	,298*	,421**	1	,727**
	Sig. (2-tailed)	,003	,047	,004		,000
	N	45	45	45	45	45
Sales Promotion	Pearson Correlation	,645**	,781**	,798**	,727**	1
	Sig. (2-tailed)	,000	,000	,000	,000	
	N	45	45	45	45	45
*. Correlation is significant at the 0.05 level (2-tailed).						
**. Correlation is significant at the 0.01 level (2-tailed).						

2. Keputusan Pengguna

Correlations

		Y1.1	Y1.2	Y1.3	Y1.4	Y1.5	Keputusan Pengguna
Y1.1	Pearson Correlation	1	,557**	,094	,375*	,461**	,686**
	Sig. (2-tailed)		,000	,539	,011	,001	,000
	N	45	45	45	45	45	45
Y1.2	Pearson Correlation	,557**	1	,346*	,408**	,431**	,786**
	Sig. (2-tailed)	,000		,020	,005	,003	,000
	N	45	45	45	45	45	45
Y1.3	Pearson Correlation	,094	,346*	1	,189	,034	,495**
	Sig. (2-tailed)	,539	,020		,214	,824	,001
	N	45	45	45	45	45	45
Y1.4	Pearson Correlation	,375*	,408**	,189	1	,566**	,749**
	Sig. (2-tailed)	,011	,005	,214		,000	,000
	N	45	45	45	45	45	45
Y1.5	Pearson Correlation	,461**	,431**	,034	,566**	1	,733**

	Sig. (2-tailed)	,001	,003	,824	,000		,000
	N	45	45	45	45	45	45
Keputusan	Pearson Correlation	,686**	,786**	,495**	,749**	,733**	1
Pengguna	Sig. (2-tailed)	,000	,000	,001	,000	,000	
	N	45	45	45	45	45	45

** . Correlation is significant at the 0.01 level (2-tailed).

* . Correlation is significant at the 0.05 level (2-tailed).



LAMPIRAN 4

UJI RELIABILITAS

1. Gojek

Sales Promotion

Reliability Statistics	
Cronbach's Alpha	N of Items
.734	4

Keputusan Pengguna

Reliability Statistics	
Cronbach's Alpha	N of Items
.745	5

2. Grab

Sales Promotion

Reliability Statistics	
Cronbach's Alpha	N of Items
.723	4

Keputusan Pengguna

Reliability Statistics

Cronbach's Alpha	N of Items
,719	5



UNIVERSITAS ISLAM NEGERI
ALAUDDIN
M A K A S S A R

LAMPIRAN 5

UJI ASUMSI KLASIK

A. Gojek

1. Uji Normalitas

One-Sample Kolmogorov-Smirnov Test		
		Unstandardized Residual
N		45
Normal Parameters ^{a,b}	Mean	.0000000
	Std. Deviation	2.81411725
Most Extreme Differences	Absolute	.125
	Positive	.125
	Negative	-.119
Test Statistic		.125
Asymp. Sig. (2-tailed)		.076 ^c
a. Test distribution is Normal.		
b. Calculated from data.		
c. Lilliefors Significance Correction.		

2. Uji Multikolinieritas

		Coefficients ^a					Collinearity Statistics	
		Unstandardized Coefficients		Standardized Coefficients				
Model		B	Std. Error	Beta	t	Sig.	Tolerance	VIF
1	(Constant)	2.799	3.343		.837	.407		
	Sales Promotion	.976	.189	.619	5.167	.000	1.000	1.000

a. Dependent Variable: Keputusan Pengguna

3. Uji Heterokedastisitas

Coefficients ^a						
Model		Unstandardized Coefficients		Standardized Coefficients	t	Sig.
		B	Std. Error	Beta		
1	(Constant)	4.929	1.733		2.844	.007
	Sales Promotion	.147	.098	.222	1.496	.142

a. Dependent Variable: RE2

4. Uji Auto korelasi

Model Summary ^b					
Model	R	R Square	Adjusted R Square	Std. Error of the Estimate	Durbin-Watson
1	.619 ^a	.383	.369	2.84665	2.120

a. Predictors: (Constant), Sales Promotion

b. Dependent Variable: Keputusan Pengguna

5. Uji Koefisien Detereminasi (R²)

Model Summary ^b				
Model	R	R Square	Adjusted R Square	Std. Error of the Estimate
1	.619 ^a	.383	.369	2.847

a. Predictors: (Constant), Sales Promotion

b. Dependent Variable: Keputusan Pengguna

6. Uji Statistik t

Coefficients ^a						
Model		Unstandardized Coefficients		Standardized Coefficients	t	Sig.
		B	Std. Error	Beta		
1	(Constant)	2.799	3.343		.837	.407
	Sales Promotion	.976	.189	.619	5.167	.000

a. Dependent Variable: Keputusan Pengguna

B. Grab

1. Uji Normalitas

One-Sample Kolmogorov-Smirnov Test		
	Unstandardized Residual	
N		45
Normal Parameters ^{a,b}	Mean	,0000000
	Std. Deviation	2,59710528
Most Extreme Differences	Absolute	,100
	Positive	,075
	Negative	-,100
Kolmogorov-Smirnov Z		,671
Asymp. Sig. (2-tailed)		,759
a. Test distribution is Normal.		
b. Calculated from data.		

2. Uji Multikolineritas

Coefficients ^a								
Model		Unstandardized Coefficients		Standardized Coefficients	t	Sig.	Collinearity Statistics	
		B	Std. Error	Beta			Tolerance	VIF
1	(Constant)	2,227	3,099		,719	,476		
	Sales Promotion	1,010	,177	,657	5,710	,000	1,000	1,000

a. Dependent Variable: Keputusan Pengguna

3. Uji Heterokedastisitas

Coefficients ^a						
Model		Unstandardized Coefficients		Standardized Coefficients	t	Sig.
		B	Std. Error	Beta		
1	(Constant)	4,452	1,856		2,398	,021
	SALES	,139	,106	,196	1,313	,196

a. Dependent Variable: RES2

4. Uji Auto Korelasi

Model Summary^b

Model	R	R Square	Adjusted R Square	Std. Error of the Estimate	Durbin-Watson
1	,657 ^a	,431	,418	2,62713	2,125

a. Predictors: (Constant), Sales Promotion

b. Dependent Variable: Keputusan Pengguna

5. Uji Koefisien Determinasi (R²)

Model Summary^b

Model	R	R Square	Adjusted R Square	Std. Error of the Estimate
1	,657 ^a	,431	,418	2,62713
a. Predictors: (Constant), Sales Promotion				
b. Dependent Variable: Keputusan Pengguna				

6. Uji Statistik t

Coefficients^a

Model		Unstandardized Coefficients		Standardized Coefficients	T	Sig.
		B	Std. Error	Beta		
1	(Constant)	2,227	3,099		,719	,476
	Sales Promotion	1,010	,177	,657	5,710	,000
a. Dependent Variable: Keputusan Pengguna						

LAMPIRAN 6

UJI PAIRED SAMPLE T-TEST

Paired Samples Statistics					
		Mean	N	Std. Deviation	Std. Error Mean
Pair 1	GOJEK	37.16	45	5.196	.775
	GRAB	37.49	45	5.298	.790

Paired Samples Test					
		Paired Differences		Df	Sig. (2-tailed)
		Std. Deviation	Std. Error Mean		
Pair 1	GOJEK - GRAB	.564	.084	44	.000



PEMERINTAH KOTA MAKASSAR
BADAN KESATUAN BANGSA DAN POLITIK

Jalan Ahmad Yani No 2 Makassar 90111
Telp +62411 – 3615867 Fax +62411 – 3615867
Email : Kesbang@makassar.go.id Home page : <http://www.makassar.go.id>



Makassar, 04 Juli 2018

K e p a d a

Nomor : 070 / 1934 -II/BKBP/VII/2018
Sifat :
Perihal : Izin Penelitian

Yth. CAMAT SE- KOTA MAKASSAR

Di -
MAKASSAR

Dengan Hormat,

Menunjuk Surat dari Kepala Dinas Koordinasi Penanaman Modal Daerah Provinsi Sulawesi Selatan Nomor : 8586/S.01/PTSP/2018 Tanggal 26 Juni 2018, Perihal tersebut di atas, maka bersama ini disampaikan kepada Bapak bahwa:

NAMA : SITI NUR'AMNA A
NIM/ Jurusan : 90200114008 / Manajemen
Pekerjaan : Mahasiswa (S1) / UIN
Alamat : Jl. H.M. Yasin Limpo No. 63, Makassar
Judul : "ANALISIS EFEKTIVITAS SALES PROMOTION PADA GOJEK DAN GRAB SERTA PENGARUHNYA TERHADAP KEPUTUSAN PENGGUNA TRANSPORTASI ONLINE DI KOTA MAKASSAR"

Bermaksud mengadakan *Penelitian* pada Instansi / Wilayah Bapak, dalam rangka *Penyusunan Skripsi* sesuai dengan judul di atas, yang akan dilaksanakan mulai tanggal 04 s/d 12 Agustus 2018.

Sehubungan dengan hal tersebut, pada prinsipnya kami dapat *menyetujui dengan memberikan surat rekomendasi izin penelitian ini* dan harap diberikan bantuan dan fasilitas seperlunya.

Demikian disampaikan kepada Bapak untuk dimaklumi dan selanjutnya yang bersangkutan melaporkan hasilnya kepada Walikota Makassar Cq. Kepala Badan Kesatuan Bangsa dan Politik.

WALIKOTA MAKASSAR
KEPALA BADAN KESBANG DAN POLITIK
KABID. HUBUNGAN ANTAR LEMBAGA

Drs. IRANSJAH R. PAWELLERI, M.AP

Pangreh Pembina
NIP. : 19621110 198603 1 042

Tembusan :

1. Kepala Badan Kesatuan Bangsa dan Politik Prop. Sul – Sel. di Makassar;
2. Kepala Unit Pelaksana Teknis P2T Badan Koordinasi Penanaman Modal Daerah Prop. Sul Sel di Makassar;
3. Dekan Fak. Ekonomi dan Bisnis Islam UIN Alauddin Makassar di Makassar;
4. Mahasiswa yang bersangkutan;
5. Arsip



PEMERINTAH PROVINSI SULAWESI SELATAN
DINAS PENANAMAN MODAL DAN PELAYANAN TERPADU SATU PINTU
BIDANG PENYELENGGARAAN PELAYANAN PERIZINAN

Nomor : 8586/S.01/PTSP/2018

Lampiran :

Perihal : Izin Penelitian

Kepada Yth.

Walikota Makassar

di-

Tempat

Berdasarkan surat Dekan Fak. Ekonomi dan Bisnis Islam UIN Alauddin Makassar Nomor :
4428/EB.I/PP.00.9/05/2018 tanggal 30 Mei 2018 perihal tersebut diatas, mahasiswa/peneliti dibawah ini:

N a m a : SITI NUR'AMNA A
Nomor Pokok : 90200114137
Program Studi : Manajemen
Pekerjaan/Lembaga : Mahasiswa(S1)
Alamat : Jl. H. M. Yasin Limpo No. 63, Samata Gowa

Bermaksud untuk melakukan penelitian di daerah/kantor saudara dalam rangka penyusunan Skripsi, dengan judul :

"ANALISIS EFEKTIVITAS SALES PROMOTION PADA GOJEK DAN GRAB SERTA PENGARUHNYA TERHADAP KEPUTUSAN PENGGUNA TRANSPORTASI ONLINE DI KOTA MAKASSAR"

Yang akan dilaksanakan dari : Tgl. **02 Juli s/d 12 Agustus 2018**

Sehubungan dengan hal tersebut diatas, pada prinsipnya kami *menyetujui* kegiatan dimaksud dengan ketentuan yang tertera di belakang surat izin penelitian.

Demikian Surat Keterangan ini diberikan agar dipergunakan sebagaimana mestinya.

Diterbitkan di Makassar
Pada tanggal : 26 Juni 2018

A.n. GUBERNUR SULAWESI SELATAN
KEPALA DINAS PENANAMAN MODAL DAN PELAYANAN TERPADU SATU
PINTU PROVINSI SULAWESI SELATAN
Selaku Administrator Pelayanan Perizinan Terpadu

UNIVERSITAS
ALAUDDIN

M A K

A.M. YAMIN, SE., MS.

Pangkat Pembina Utama Madya

Nip : 19810513 199002 1 002

Tembusan Yth

1. Dekan Fak. Ekonomi dan Bisnis Islam, UIN Alauddin, Makassar di Makassar;
2. Peringgat.



DAFTAR RIWAYAT HIDUP



SITI NUR' AMNA A, dilahirkan di Kabupaten Pinrang tepatnya didusun Wakka Desa Tadang Palie Kecamatan Cempa pada hari kamis 08 Desember 1994. Merupakan anak pertama dari pasangan H. Amirullah dan Hj. Elly. Peneliti menyelesaikan pendidikan di tingkat Sekolah Dasar di SDN 40 Pinrang Kecamatan Cempa pada tahun 2007, dan lulus dari Sekolah Menengah Pertama pada tahun 2010 di SMP Negeri 1 Pinrang. Pada tahun yang sama ia melanjutkan ke tingkat Sekolah Menengah Atas di salah satu sekolah favorit di Samarinda yakni di SMA Negeri 4 Samarinda. Namun pada tahun kedua ia berpindah ke SMA Negeri 1 Pinrang dan lulus pada tahun 2013. Pada tahun 2014, peneliti melanjutkan kuliah di Universitas Islam Negeri Alauddin Makassar mengambil jurusan Manajemen dengan konsentrasi pemasaran. Selama perkuliahan peneliti aktif pada organisasi internal kampus yaitu Himpunan Mahasiswa Jurusan Manajemen selama 2 tahun periode kepengurusan dan sempat mengemban amanah sebagai sekretaris umum pada periode tahun 2017.

UNIVERSITAS ISLAM NEGERI
ALAUDDIN
M A K A S S A R