

**FAKTOR-FAKTOR YANG MEMPENGARUHI PENDAPATAN
NELAYAN DI DESA TANJUNG HARAPAN
KECAMATAN SEBATIK TIMUR**



SKRIPSI

Diajukan Untuk Memenuhi Salah Satu Syarat Meraih
Gelar Sarjana Ekonomi (SE) Jurusan Ilmu Ekonomi
Pada Fakultas Ekonomi Dan Bisnis Islam
UIN Alauddin Makassar

Oleh:

UNIVERSITAS ISLAM NEGERI
DARFIANA
NIM: 90300114111
ALAUDDIN
M A K A S S A R

**JURUSAN ILMU EKONOMI
FAKULTAS EKONOMI DAN BISNIS ISLAM
UNIVERSITAS ISLAM NEGERI ALAUDDIN MAKASSAR
2019**

PERNYATAAN KEASLIAN SKRIPSI

Mahasiswa yang bertanda tangan dibawah ini:

Nama : Darfiana
NIM : 90300114111
Tempat/Tgl Lahir : Sebatik, 15 Februari 1996
Jurusan : Ilmu Ekonomi
Fakultas : Ekonomi dan Bisnis Islam
Alamat : Alauddin 2, Jl Manuruki 2 Lorong 5A Makassar
Judul : Faktor-Faktor Yang Mempengaruhi Pendapatan Nelayan
Di Desa Tanjung Harapan Kecamatan Sebatik Timur

Menyatakan dengan sesungguhnya dan penuh kesadaran bahwa skripsi ini benar dan hasil karya sendiri. Jika kemudian hari bahwa ia merupakan duplikat, tiruan, atau dibuat orang lain sebagian atau seluruhnya, maka skripsi ini dengan gelar yang diperoleh karenanya batal demi hukum.

Samata, 15 Februari 2019

Penyusun

UNIVERSITAS ISLAM NEGERI
ALAUDDIN
M A K A S S A

DARFIANA

Nim: 90300114111



KEMENTERIAN AGAMA
UNIVERSITAS ISLAM NEGERI ALAUDDIN MAKASSAR
FAKULTAS EKONOMI DAN BISNIS ISLAM

Kampus I Jl. Slt Alauddin Makassar Tlp. (0411) 864924 Fax 864923
Kampus II Jl. Slt. Alauddin No. 36 Samata Sungguminasa- Gowa Tlp. 424835 Fax. 8221400

PENGESAHAN SKRIPSI

Skripsi yang Judul “**Faktor-Faktor Yang Mempengaruhi Pendapatan Nelayan Di Desa Tanjung Harapan Kecamatan Sebatik Timur**”, yang disusun oleh **Darfiana** Nim: 90300114111, Mahasiswa jurusan Ilmu Ekonomi pada Fakultas Ekonomi dan Bisnis Islam Universitas Islam Negeri Alauddin Makassar, telah diuji dan dipertahankan dalam sidang Munaqasyah yang diselenggarakan pada hari Rabu, 13 Februari 2019, bertepatan dengan 8 Jumadil Akhir 1440 H, dinyatakan telah dapat diterima sebagai salah satu syarat memperoleh gelar Sarjana pada Fakultas Ekonomi dan Bisnis Islam, Jurusan Ilmu Ekonomi.

Samata-Gowa, 20 Februari 2019

DEWAN PENGUJI

Ketua : Prof. Dr. H. Muslimin Kara, M.Ag.
Sekertaris : Dr. H. Abd. Wahab, SE., M.Si.
Penguji I : Dr. Mudassir., SE, MM., Ak.
Penguji II : Dr. Hasbiullah, SE., M.Si.
Pembimbing I : Prof. Dr. H. Ambo Asse, M.Ag.
Pembimbing II : Wardihan Sabar, S.Pd., M.Si.

(.....)

(.....)

(.....)

(.....)

(.....)

(.....)

(.....)

(.....)

Diketahui Oleh:

Dekan Fakultas Ekonomi dan Bisnis Islam
UIN Alauddin Makassar.

(.....)

Prof. Dr. H. Ambo Asse, M.Ag.

NIP: 19581022 198703 1 002

KATA PENGANTAR

بِسْمِ اللَّهِ الرَّحْمَنِ الرَّحِيمِ

Puji dan syukur penulis panjatkan kehadirat Allah SWT, yang telah memberikan rahmat, hidayat serta kekuatan kepada penulis untuk dapat menyelesaikan penyusunan skripsi ini. Salam dan Salawat semoga selalu tercurah pada baginda Rasulullah Muhammad SAW.

Skripsi ini berjudul “Faktor-Faktor Yang Mempengaruhi Pendapatan Nelayan Di Desa Tanjung Harapan Kecamatan Sebatik Timur”

Dalam penyusunan skripsi ini, penulis mendapatkan bantuan dan bimbingan dari berbagai pihak, sehingga hambatan dan kesulitan dalam penyelesaian skripsi ini dapat diatasi. Untuk itu, dengan segala kerendahan hati penulis mengucapkan terima kasih kepada:

1. Bapak Herman dan Ibu Darma, orang tua penulis yang telah membesarkan dan mendidik dengan penuh kasih sayang, serta meberikan dukungan dan doa kepada penulis.
2. Saudara tercinta penulis yaitu Darmais S.Sos, Risdayanti dan Nurul Aisyah yang telah memberikan dukungan kepada penulis dari awal kuliah sampai selesai.
3. Bapak Prof. Dr. H. Musafir Pababbari, M.Si. sebagai Rektor UIN Alauddin Makassar dan para Wakil Rektor serta seluruh jajarannya.
4. Bapak Prof. Dr. H. Ambo Asse, M.Ag selaku Dekan Fakultas Ekonomi dan Bisnis Islam Universitas Islam Negeri Alauddin Makassar.

5. Bapak Dr. Siradjuddin, SE, M.Si dan bapak Hasbiullah, SE,M.Si selaku Ketua dan Sekertaris Jurusan Ilmu Ekonomi Fakultas Ekonomi dan Bisnis Islam Universitas Islam Negeri Alauddin Makassar.
6. Bapak Prof. Dr. H. Ambo Asse, M.Ag selaku pembimbing I dan Bapak Wardihan Sabar, S.Pd, M.Si selaku pembimbing II yang telah memberikan banyak pengarahan kepada penulis dalam penyusunan skripsi ini.
7. Seluruh dosen dan karyawan Fakultas Ekonomi dan Bisnis Islam atas ilmu, bimbingan dan bantuannya selama peroses perkuliahan.
8. Teman-teman seperjuangan Ilmu Ekonomi 2014 khususnya Ilmu Ekonomi C terutama Fatmawati, Irmayani, Fitriyani, Nur Racmha Annisa, Nur Mar Atun Sholeha, Dewi Sartika, Rini Aswati Aras, Nur Ardilla, Ana Faradilah, Ririn Mardani Syakur, Ahmad Subhan, Suaib, Muh. Fadli Syaputra, Eko Wibowo, Khairil Aswandi dan teman-teman yang lain yang tidak bisa penulis sebutkan satu-satu. Terima kasih atas bantuan, kerjasama, dukungan dan kebersamaannya selama kurang lebih 4 tahun dibangku perkuliahan sampai ketitik akhir perjuangan kita.
9. Teman-teman KKN angkatan 58 Desa Libukan Mandiri Kecamatan Luwu Timur, teman posko 8 yang selama empat puluh lima hari mengabdikan di masyarakat yaitu Fandi, Ira, Santri, Ongka, Mimin, Endang, Indah. Kalian adalah teman baruku yang luar biasa.

Penulis berharap skripsi dapat memberikan manfaat bagi semua pihak. Penulis juga menyadari bahwa skripsi ini jauh dari kesempurnaan. Dengan segenap kerendahan hati, penulis berharap semoga kekurangan yang ada pada skripsi ini dapat dijadikan bahan pembelajaran untuk penelitian yang lebih baik di

masa yang akan mendatang, dan semoga skripsi ini dapat bermanfaat bagi penulis khususnya dan pembaca pada umumnya.

Samata, 15 Februari 2019

Penulis

Darfiana
Nim. 90300114111



DAFTAR ISI

SAMPUL

PERNYATAAN KEASLIAN	i
KATA PENGANTAR.....	ii
DAFTAR ISI.....	v
DAFTAR TABEL.....	ix
DAFTAR GAMBAR.....	x
ABSTRAK	xi
BAB I PENDAHULUAN	
A. Latar Belakang	1
B. Rumusan Masalah.....	6
C. Hipotesis.....	7
D. Definisi Operasioanal Variabel.....	9
E. PenelitianTerdahulu	11
F. Tujuan Penelitian	11
G. Manfaat Penelitian	12
BAB II TINJAUAN TEORI	
A. Grend Teori.....	13
1. Fungsi Produksi Cobb Douglas.....	13
2. Fungsi Pendapatan	14
3. Nelayan	16
B. Tinjauan Variabel.....	17
1. Biaya Bahan Bakar Minyak	17
2. JumlahTenagaKerja.....	18
3. Teknologi	20
4. Pengalaman Kerja	21
5. Lama Melaut	22

C. Keterkaitan Antar Variabel	23
1. Biaya Bahan Bakar Minyak Dengan Pendapatan Nelayan	23
2. Jumlah Tenaga Kerja Dengan Pendapatan Nelayan	23
3. Teknologi Dengan Pendapatan Nelayan	24
4. Pengalaman Kerja Dengan Pendapatan Nelayan	25
5. Lama Melaut Dengan Pendapatan Nelayan	25
D. Kerangka Pikir	26

BAB III METODE PENELITIAN

A. Jenis Dan Lokasi Penelitian	29
1. Jenis Penelitian	29
2. Lokasi Penelitian	29
B. Sumber Data	29
C. Populasi dan Sampel	30
1. Populasi	30
2. Sampel	31
D. Metode Pengumpulan Data	32
E. Teknik Analisis Data	32
1. Uji Asumsi Klasik	34
a. Uji Normalitas Data	34
b. Uji Multikolinearitas	35
c. Uji Autokolerasi	35
d. Uji Heteroskedastisitas	36
2. Uji Hipotesis	36
a. Uji Parsial (uji t)	36
b. Uji Simultan (uji f)	37
c. Koefisien Determinasi (R^2)	37

BAB IV HASIL PENELITIAN DAN PEMBAHASAN

A. Gambaran Umum Wilayah dan Fokus Penelitian	38
1. Geografi dan Deskripsi Wilayah Kecamatan Sebatik Timur	38
2. Gambaran Umum Desa Tanjung Harapan	39
B. Deskripsi Responden	41

1. Responden Berdasarkan Jenis Kelamin	41
2. Responden Berdasarkan Kelompok Umur	42
3. Responden Berdasarkan Tingkat Pendidikan.....	43
4. Responden Berdasarkan Jumlah Keluarga Yang Ditanggung	44
C. DESKRIPTIF VARIABEL PENELITIAN.....	44
1. Biaya Bahan Bakar Minyak	44
2. Jumlah Tenaga Kerja.....	45
3. Teknologi	46
4. Pengalaman Kerja	47
5. Lama Melaut	48
6. Pendapatan Nelayan	48
D. HASIL PENELITIAN.....	49
1. Hasil Uji Asumsi Klasik.....	49
a. Uji Normalitas Data	49
b. Uji Multikolinearitas	50
c. Uji Autokolerasi	51
d. Uji Heteroskedastisitas.....	52
2. Hasil Analisis Regresi Linear Berganda	53
3. Uji Hipotesis.....	56
a. Uji Parsial (uji t).....	56
b. Uji Simultan (Uji f)	58
c. Koefisien Determinasi (R^2).....	58
E. PEMBAHASAN HASIL PENELITIAN	59
1. Pengaruh Biaya Bahan Bakar Minyak Terhadap Pendapatan Nelayan.....	59
2. Pengaruh Jumlah Tenaga Kerja Terhadap Pendapatan Nelayan...	60
3. Pengaruh Teknologi Terhadap Pendapatan Nelayan	62
4. Pengaruh Pengalaman Kerja Terhadap Pendapatan Nelayan	63
5. Pengaruh Lama Melaut Terhadap Pendapatan Nelayan	64

BAB V KESIMPULAN DAN SARAN

A. KESIMPULAN	66
---------------------	----

B. SARAN	67
DAFTAR PUSTAKA	68
LAMPIRAN.....	71



DAFTAR TABEL

Nomor	Halaman
1.1	Produksi Perikanan Tangkap Menurut Kecamatan Di Kabupaten Nunukan (Ton), 2015-2016..... 4
4.1	Jumlah Penduduk Menurut Jenis Kelamin Per-RT Di Desa Tanjung Harapan 2017 41
4.2	Responden Berdasarkan Jenis Kelamin..... 42
4.3	Responden Berdasarkan Tingkat Umur..... 42
4.4	Responden Berdasarkan Tingkat Pendidikan 43
4.5	Responden Berdasarkan Jumlah Keluarga yang Ditanggung..... 44
4.6	Biaya Bahan Bakar Minyak..... 45
4.7	Jumlah Tenaga Kerja..... 46
4.8	Teknologi..... 46
4.9	Pengalaman Kerja..... 47
4.10	Lama Melaut..... 48
4.11	Pendapatan Nelayan..... 48
4.12	Uji Multikolinearitas..... 51
4.13	Uji Autokolerasi 52
4.14	Uji Heteroskedastisitas 52
4.15	Hasil Regresi Linear Berganda..... 53
4.16	Uji Parsial (uji t)..... 56

DAFTAR GAMBAR

Gambar	Halaman
2.1 Kerangka Pikir	28
4.1 Uji Normalitas.....	50



ABSTRAK

Nama : Darfiana

Nim : 90300114111

**Judul Skripsi : Faktor-Faktor Yang Mempengaruhi Pendapatan Nelayan Di
Desa Tanjung Harapan Kecamatan Sebatik Timur**

Penelitian ini bertujuan untuk mengetahui seberapa besar pengaruh Biaya Bahan Bakar Minyak, Jumlah Tenaga Kerja, Teknologi, Pengalaman Kerja Dan Lama Melaut Terhadap Pendapatan Nelayan di Desa Tanjung Harapan Kecamatan Sebatik Timur.

Jenis penelitian yang digunakan dalam penelitian ini yaitu menggunakan jenis penelitian kuantitatif, dengan pendekatan eksplanatori dan menggunakan data primer. Data primer ini diperoleh dari kuisioner yang dibagikan kepada responden yaitu nelayan yang ada di Desa Tanjung Harapan, kemudian data tersebut diolah dengan menggunakan program excel kemudian diolah dengan menggunakan aplikasi Eviews 9 dengan metode analisis regresi linear berganda.

Hasil penelitian menunjukkan bahwa Biaya Bahan Bakar Minyak (X_1) berpengaruh positif dan signifikan terhadap pendapatan nelayan di Desa Tanjung Harapan, Jumlah Tenaga Kerja (X_2) berpengaruh positif dan signifikan terhadap pendapatan nelayan di Desa Tanjung Harapan, Teknologi (X_3) berpengaruh positif dan signifikan terhadap pendapatan nelayan di Desa Tanjung Harapan, Pengalaman Kerja (X_4) berpengaruh positif namun tidak signifikan terhadap pendapatan nelayan di Desa Tanjung Harapan, sedangkan Lama Melaut (X_5) berpengaruh positif dan signifikan terhadap pendapatan nelayan di Desa Tanjung Harapan.

Dari hasil penelitian tersebut diharapkan dapat bermanfaat dalam menyusun kebijakan dan strategi untuk meningkatkan pendapatan nelayan di Desa Tanjung Harapan Kecamatan Sebatik Timur.

Kata Kunci: Pendapatan Nelayan, Biaya Bahan Bakar Minyak, Jumlah Tenaga Kerja, Teknologi, Pengalaman Kerja, Lama Melaut

BAB I

PENDAHULUAN

A. Latar Belakang

Indonesia merupakan suatu negara kepulauan dengan penduduk pantai yang sangat besar jumlahnya, serta begitu luasnya wilayah pantai Indonesia menjadi alasan yang kuat bagi penduduk Indonesia sendiri secara maksimal memanfaatkan kekayaan laut yang ada di setiap wilayah kepulauannya. Kekayaan berupa sumber daya hayati yang terdapat di dalam laut tersebut sangat beragam mulai dari berbagai jenis ikan yang kaya protein, terumbu karang, aneka bahan tambang, dan sebagainya.¹

Dalam meningkatkan kesejahteraan penduduk dapat dilakukan apabila pendapatan penduduk mengalami peningkatan yang cukup hingga mampu memenuhi kebutuhan dasar kehidupannya. Hal ini dapat di artikan bahwa kebutuhan-kebutuhan pangan, sandang, perumahan, kesehatan, pendidikan, dan sebagainya tersedia dan mudah dijangkau setiap penduduk sehingga pada gilirannya penduduk yang miskin semakin sedikit jumlahnya.²

Perikanan merupakan salah satu bidang yang diharapkan mampu menjadi penopang peningkatan kesejahteraan rakyat Indonesia. Subsektor perikanan dapat berperan dalam pemulihan dan pertumbuhan perekonomian bangsa Indonesia

¹Daniel Molanda, B Bambang Riyanto, *Karakteristik Hak Penangkapan Ikan Secara Tradisional (Traditional Fishing Rights) Nelayan Tradisional Indonesia Menurut Ketentuan Unclos 198*, Jurnal (Universitas Atma Yokyakarta), h.1

²Adhar, *Analisis Faktor-Faktor Yang Mempengaruhi Tingkat Pendapatan Usaha Nelayan Di Kabupaten Bone*, Skripsi (Universitas Hasanuddin, 2014), h.1

karena potensi sumberdaya ikan yang besar jumlah dan keragamannya.³

Sumber daya perikanan sebenarnya secara potensial dapat dimanfaatkan untuk meningkatkan taraf hidup dan kesejahteraan nelayan, namun pada kenyataannya masih cukup banyak nelayan belum dapat meningkatkan hasil tangkapannya, sehingga tingkat pendapatan nelayan tidak meningkat.

Masyarakat pesisir atau nelayan adalah masyarakat yang hidup, tumbuh dan berkembang di kawasan pesisir, yakni suatu kawasan transisi antar wilayah darat dan laut. Mereka memiliki karakteristik sosial yang berbeda dengan masyarakat lainnya. Karena perbedaan karakteristik sumberdaya yang dimiliki, kesejahteraan secara ekonomi pesisir sangat bergantung pada sumberdaya perikanan baik perikanan tangkap di laut maupun budidaya, yang hingga saat ini aksesnya masih bersifat terbuka, sehingga kondisi lingkungan wilayah pesisir dan laut menentukan keberlanjutan kondisi sosial ekonomi mereka. Sebagai masyarakat pesisir, mereka sering mengalami berbagai masalah baik masalah politik, sosial dan ekonomi yang kompleks, masalah-masalah tersebut diantaranya adalah sebagai berikut: (1) Masalah kemiskinan, kesenjangan sosial dan tekanan-tekanan ekonomi yang selalu datang pada kehidupan masyarakat nelayan, (2) Kurangnya akses modal kerja yang ada, teknologi serta pasar, sehingga mempengaruhi dinamika usaha sehingga menjadi lambat untuk maju, (3) Kelemahan pada fungsi kelembagaan sosial ekonomi yang ada, sehingga menyebabkan tidak efisiennya peraturan yang dibuat, (4) Rendahnya kualitas sumber daya manusia akibat keterbatasan akses pendidikan, kesehatan dan

³Nur Indasari, *Faktor-Faktor Yang Mempengaruhi Tingkat Pendapatan Nelayan Perahu Motor Tempel Di Desa Tamasaju Kecamatan Galesong Utara Kabupaten Takalar*, Skripsi (Universitas Islam Negeri UIN Alauddin Makassar, 2017), h.2

pelayanan publik sehingga mempengaruhi peningkatan pengelolaan sumber daya alam, (5) Degradasi sumber daya lingkungan baik di kawasan pesisir, laut maupun pulau-pulau kecil dan, (6) Belum kuatnya kebijakan yang mengarah pada kemaritiman sebagai pilar utama pembangunan nasional.⁴

Masyarakat yang mempunyai mata pencarian dan berpenghasilan sebagai nelayan merupakan salah satu dari kelompok masyarakat yang melakukan aktivitas usaha dengan mendapatkan penghasilan bersumber dari kegiatan usaha nelayan itu sendiri. Nelayan adalah orang yang secara aktif melakukan pekerjaan dalam operasi penangkapan ikan dan binatang air lainnya. Banyaknya tangkapan tercermin pula besar pendapatan yang diterima dan pendapatan tersebut sebagian besar untuk keperluan konsumsi keluarga. Dengan demikian tingkat pemenuhan kebutuhan konsumsi keluarga atau kebutuhan fisik minimum sangat ditentukan oleh pendapatan yang diterima.⁵

Perlunya dilakukan pembangunan sektor perikanan agar dapat meningkatkan produksi ikan guna memenuhi kebutuhan protein dan kebutuhan berbagai industri dalam negeri, meningkatkan pendapatan dan taraf hidup nelayan dan pembudidaya komoditi perikanan, meningkatkan ekspor komoditi perikanan, dan meningkatkan pendapatan asli daerah.⁶

⁴A. Syatori, *Ekologi Politik Masyarakat Pesisir (Analisis Sosiologis Kehidupan Sosial Ekonomi Dan Keagamaan Masyarakat Nelayan Desa Citemu Cirebon)*, Jurnal Vol15, NO. 2 (2014), h.241

⁵Rusmiyanti, *Pengaruh Budaya Nelayan Terhadap Niat dan Perilaku Keberdayan Nelayan Artisanal (Studi di Provinsi Kalimantan Timur)*, Jurnal (Sekolah Tinggi Pertanian Kutai Timur).

⁶Nur Indasari, *Faktor-Faktor Yang Mempengaruhi Tingkat Pendapatan Nelayan Perahu Motor Tempel Di Desa Tamasaju Kecamatan Galesong Utara Kabupaten Takalar*, Skripsi (Universitas Islam Negeri Uin Alauddin Makassar, 2017), h. 3

Sektor perikanan merupakan salah satu sumber pendapatan asli daerah (PAD) yang ada di Kecamatan Sebatik Timur. Dari beberapa Kecamatan yang ada di Kabupaten Nunukan, sektor perikanan ini terjadi karena adanya potensi sektor perikanan di daerah-daerah tersebut yang sangat besar dan secara geografis memiliki garis pantai yang sangat panjang. Peningkatan pendapatan asli daerah (PAD) masih dapat terus ditingkatkan melalui peningkatan produksi perikanan dengan memotivasi anggota masyarakat untuk memanfaatkan sumber daya perikanan yang ada di Kecamatan Sebatik Timur, disertai dengan peningkatan kualitas sarana dan prasarana produksi perikanan yang ada.

Kecamatan Sebatik Timur memiliki potensi kelautan dan perikanan yang cukup besar. Kecamatan Sebatik Timur memiliki daerah pantai yang berpotensi terhadap subsektor perikanan, khususnya penangkapan ikan laut, pengembangan produksi perikanan tangkap di Kecamatan Sebatik Timur dapat dilihat pada Tabel 1.1 berikut ini:

Tabel 1.1: Produksi Perikanan Tangkap Menurut Kecamatan di Kabupaten Nunukan (ton), 2015-2016

Kecamatan	Perikanan Laut		Perairan Umum		Jumlah	
	2015	2016	2015	2016	2015	2016
Sebatik	31.623,43	46.727,75	-	-	31.623,43	46.727,75
Sebatik Barat	3.300,91	8.511,76	-	-	3.300,91	8.511,76
Sebatik Timur	29.876,77	56.476,86	-	-	29.876,77	56.476,86
Sebatik Tengah	-	-	-	-	-	-
Sebatik Utara	8.875,35	25.616,47	-	-	8.875,35	25.616,47
Kabupaten	73.676,46	137.332,8	-	-	73.676,46	137.332,8

Sumber: Nunukan Dalam Angka 2017

Berdasarkan data pada Tabel 1.1 diatas, menunjukkan bahwa di Kabupaten Nunukan ada 4 kecamatan yang memberikan kontribusi besar perikanan tangkap yaitu Kecamatan Sebatik, Kecamatan Sebatik Barat,

Kecamatan Sebatik Timur, dan Kecamatan Sebatik Utara. Hasil perikanan tangkap tertinggi berada pada Kecamatan Sebatik Timur, yang jumlahnya tiap tahun meningkat.

Perikanan tangkap di Kabupaten Nunukan setiap tahun mengalami peningkatan yang berarti tingkat pendapatan nelayan tentu lebih baik yang tercermin dari kehidupan nelayan itu sendiri, karena produksi berhubungan dengan pendapatan, apabila produksi meningkat tentunya pendapatan juga akan meningkat, namun pada kenyataan yang dilihat dari struktur sosial kehidupan nelayan di Kabupaten Nunukan khususnya di Kecamatan Sebatik Timur tepatnya di Desa Tanjung Harapan belum mencerminkan tingkat pendapatan yang lebih baik. Dengan meningkatkan produktivitas akan mendorong peningkatan pendapatan yang tinggi sehingga kesejahteraan juga akan meningkat serta kebutuhan sehari-hari dapat terpenuhi bahkan sisa pendapatan yang tidak habis dibelanjakan dapat menjadi tabungan yang dapat digunakan untuk membiayai kebutuhan yang akan datang.

Firman Allah SWT Q.S Al-Isra⁷/17:66, mengatakan!

رَبُّكُمُ الَّذِي يُرْجِي لَكُمْ الْفُلْكَ فِي الْبَحْرِ لِتَبْتَغُوا مِنْ فَضْلِهِ إِنَّهُ كَانَ بِكُمْ رَحِيمًا ٦٦

Terjemahannya:

Tuhan-mu adalah yang melayarkan kapal-kapal di lautan untukmu, agar kamu mencari sebahagian dari karunia-Nya. Sesungguhnya Dia adalah Maha Penyayang terhadapmu.⁷

⁷Departemen Agama RI, *Al-Quran dan Terjemahannya*, (Jakarta: Samad) h. 230

Pada Ayat tersebut Allah SWT menyediakan kebutuhan yang bermacam-macam bagi manusia, dari berbagai jenis ikan, dan kapal-kapal untuk berlayar. Hubungan dengan pendapatan nelayan yaitu Allah SWT menjelaskan tentang pemanfaatan laut sebagai sarana perdagangan yaitu pemanfaatan ikan-ikan segar bagi manusia untuk memudahkan memperoleh pendapatan.

Selain itu, beberapa faktor yang mempengaruhi pendapatan nelayan meliputi jumlah tenaga kerja, teknologi, pengalaman kerja, dan lama melaut. Selain dari itu masalah perikanan tangkap yang juga mempengaruhi pendapatan yang diperoleh nelayan adalah tingginya harga bahan bakar minyak.

Berdasarkan uraian di atas, maka judul dalam penelitian ini adalah **“Faktor-Faktor Yang Mempengaruhi Pendapatan Nelayan Di Desa Tanjung Harapan Kecamatan Sebatik Timur”**.

B. Rumusan Masalah

Berdasarkan latar belakang di atas, maka rumusan masalah dalam penelitian ini adalah:

1. Apakah biaya bahan bakar minyak berpengaruh signifikan terhadap pendapatan nelayan di Desa Tanjung Harapan Kecamatan Sebatik Timur?
2. Apakah jumlah tenaga kerja berpengaruh signifikan terhadap pendapatan nelayan di Desa Tanjung Harapan Kecamatan Sebatik Timur?
3. Apakah teknologi berpengaruh signifikan terhadap pendapatan nelayan di Desa Tanjung Harapan Kecamatan Sebatik Timur?
4. Apakah pengalaman kerja berpengaruh signifikan terhadap pendapatan nelayan di Desa Tanjung Harapan Kecamatan Sebatik Timur?

5. Apakah lama melaut berpengaruh signifikan terhadap pendapatan nelayan di Desa Tanjung Harapan Kecamatan Sebatik Timur?

C. Hipotesis

Dari rumusan masalah yang diuraikan diatas maka hipotesis atau jawaban sementara dari penelitian ini adalah:

1. Menurut Rosyidi (2004), modal mencakup uang yang tersedia didalam perusahaan untuk membeli mesin-mesin serta faktor produksi lainnya. Sedangkan Schwiedlend dalam Riyanto (2001) modal dalam bentuk uang maupun dalam bentuk barang.

H1: Diduga ada hubungan pengaruh biaya bahan bakar minyak terhadap pendapatan nelayan di Desa Tanjung Harapan Kecamatan Sebatik Timur.

2. Menurut Masyuri (1999), Setiap usaha kegiatan nelayan yang akan di laksanakan pasti memerlukan tenaga kerja, banyaknya tenaga kerja yang di butuhkan harus disesuaikan dengan kapasitas kapal motor yang dioperasikan sehingga akan mengurangi biaya melaut (lebih efisien) yang diharapkan pendapatan tenaga kerja akan lebih meningkat, karena tambahan tenaga kerja tersebut profesional.

H2: Diduga ada hubungan pengaruh jumlah tenaga kerja terhadap pendapatan nelayan di Desa Tanjung Harapan Kecamatan Sebatik Timur.

3. Menurut Mulyadi (2007), Dengan menggunakan alat tangkap yang sederhana wilayah operasi pun menjadi terbatas, hanya di sekitar perairan

pantai. Selain itu, jika tidak menggunakan teknologi para nelayan akan lebih bergantung terhadap keadaan musim, dengan tidak adanya teknologi nelayan tidak akan bisa turun melaut, terutama pada musim ombak. Hal ini dapat menyebabkan hasil tangkapan menjadi terbatas akibat penggunaan alat-alat yang terbatas sehingga akan mengakibatkan tingkat kesejahteraan nelayan mengalami penurunan, penggunaan teknologi akan mempengaruhi tingkat pendapatan yang akan diperoleh.

H3: Diduga ada hubungan pengaruh teknologi terhadap pendapatan nelayan di Desa Tanjung Harapan Kecamatan Sebatik Timur.

4. Menurut Foster (2001), hal yang menentukan berpengalaman tidaknya seseorang dapat dilihat dari lama waktu atau masa kerja yang ditempuh seseorang sehingga dapat memahami tugas-tugas sebuah pekerjaan dan telah melaksanakan pekerjaan dengan baik.

H4: Diduga ada hubungan pengaruh pengalaman kerja terhadap pendapatan nelayan di Desa Tanjung Harapan Kecamatan Sebatik Timur.

5. Menurut Moenir (1998), bahwa lamanya kegiatan melaut seseorang adalah rata-rata 5 hari per minggu dengan lama melaut 10 jam per hari. Kegiatan melaut umumnya dilakukan pada sore hari dan kembali ke darmaga atau daratan pada pagi hari .

H5: Diduga ada hubungan pengaruh lama melaut terhadap pendapatan nelayan di Desa Tanjung Harapan Kecamatan Sebatik Timur.

D. Definisi Operasional Variabel

Untuk lebih memudahkan pembahasan maka penulis membatasi variabel sebagai berikut:

1. Pendapatan nelayan adalah pendapatan bersih nelayan yang diperoleh dari hasil penjualan tangkapan/produksi ikan setelah dikurangi modal kerja selama sebulan, (Rp).
2. Biaya bahan bakar minyak adalah biaya yang dikeluarkan oleh nelayan untuk membeli bahan bakar minyak yang akan digunakan untuk melaut, (Rp).
3. Jumlah tenaga kerja adalah banyaknya orang yang ikut melaut dalam satu kegiatan nelayan selama sebulan (jiwa/orang).
4. Teknologi adalah penggunaan alat-alat tangkap modern misalnya jaring, pencahayaan buatan (lampu) yang menggunakan generator, kategori (ya/tidak atau 1/0).
5. Pengalaman kerja adalah rata-rata pemilik yang sudah menjalani profesi hidupnya sebagai usaha nelayan dalam jangka waktu tertentu (tahun).
6. Lama melaut adalah rata-rata jumlah waktu yang digunakan nelayan untuk melaut dalam satu bulan yang diukur dalam satuan jam kerja per hari. (Jam/ Bulan).

E. Penelitian Terdahulu

Adapun yang mendukung penelitian mengenai Faktor-faktor yang mempengaruhi pendapatan nelayan di Desa Tanjung Harapan Kecamatan Sebatik Timur adalah sebagai berikut:

Adhar (2012), dengan judul “*Analisis Faktor-Faktor Yang Mempengaruhi Tingkat Pendapatan Usaha Nelayan Di Kabupaten Bone*”, dengan menggunakan alat analisis regresi linear berganda. Adapun hasil penelitiannya menyatakan bahwa modal kerja, tenaga kerja, pengalaman, dan teknologi berpengaruh signifikan terhadap tingkat pendapatan usaha nelayan di Kabupaten Bone.

Nur Indasari (2017), dengan judul “*Faktor-Faktor Yang Mempengaruhi Tingkat Pendapatan Nelayan Perahu Motor Tempel Di Desa Tamasaju Kecamatan Galesong Utara Kabupaten Takalar*”, dengan menggunakan alat analisis regresi linear berganda. Adapun hasil penelitiannya Menyatakan bahwa variabel biaya bahan bakar minyak berpengaruh positif dan signifikan terhadap pendapatan nelayan perahu motor tempel di Desa Tamasaju, pengalaman melaut berpengaruh positif namun tidak signifikan, sedangkan lama melaut dan umur nelayan berpengaruh negatif dan tidak signifikan terhadap pendapatan nelayan perahu motor tempel di Desa Tamasaju.

Abdul Rahman dan Nuratul Awalia (2016), dengan judul “*Faktor Yang Mempengaruhi Pendapatan Nelayan Di Desa Aeng Batu-Batu Kecamatan Galesong Utara Kabupaten Takalar*”, dengan menggunakan alat analisis regresi linear berganda. Adapun hasil penelitiannya menunjukkan bahwa secara simultan variabel modal kerja, pengalaman, teknologi, jarak tempuh dan pendidikan berpengaruh signifikan dan berhubungan positif terhadap pendapatan nelayan.

Lovelly Dwinda Dahren (2016), dengan judul “*Analisis Pendapatan Nelayan Pemilik Payang Di Kecamatan Koto Tangah Kota Padang*”, dengan menggunakan alat analisis regresi linear berganda. Adapun hasil penelitiannya

menunjukkan bahwa modal, jam kerja dan pengalaman secara simultan berpengaruh signifikan terhadap pendapatan nelayan pemilik Payang di Kecamatan Koto Tangah kota Padang. Berdasarkan hasil penelitian ini diperoleh variabel modal merupakan variabel paling dominan berkontribusi terhadap pendapatan nelayan yang diperolehnya dari aktivitas melaut.

R. Gosyen C. H, dkk (2015) "*Analisis Faktor-Faktor Yang Mempengaruhi Pendapatan Nelayan*", dengan menggunakan alat analisis regresi linear berganda. Adapun hasil penelitiannya menunjukkan bahwa variabel modal dan pengalaman berpengaruh positif dan signifikan terhadap pendapatan nelayan, sedangkan variabel tenaga kerja dan harga jual tidak berpengaruh signifikan terhadap pendapatan nelayan. Rata-rata pendapatan untuk nelayan yang mendapat program bantuan pemerintah adalah 26123.50 dan untuk nelayan yang tidak mendapat program bantuan pemerintah adalah 22671.50, artinya bahwa rata-rata pendapatan nelayan yang mendapat program bantuan pemerintah lebih tinggi daripada rata-rata pendapatan nelayan yang tidak mendapat program bantuan pemerintah.

F. Tujuan Penelitian

Adapun tujuan yang ingin dicapai sehubungan dengan penelitian ini adalah:

1. Untuk mengetahui besarnya pengaruh biaya bahan bakar minyak (BBM) terhadap pendapatan nelayan di Desa Tanjung Harapan Kecamatan Sebatik Timur.
2. Untuk mengetahui besarnya pengaruh jumlah tenaga kerja terhadap pendapatan nelayan di Desa Tanjung Harapan Kecamatan Sebatik Timur

3. Untuk mengetahui besarnya pengaruh teknologi terhadap pendapatan nelayan di Desa Tanjung Harapan Kecamatan Sebatik Timur.
4. Untuk mengetahui besarnya pengaruh pengalaman kerja terhadap pendapatan nelayan di Desa Tanjung Harapan Kecamatan Sebatik Timur.
5. Untuk mengetahui besarnya pengaruh lama melaut terhadap pendapatan nelayan di Desa Tanjung Harapan Kecamatan Sebatik Timur.

G. Manfaat Penelitian

Penelitian ini diharapkan dapat memberikan manfaat antara lain:

1. Hasil penelitian ini diharapkan dapat menjadi masukan bagi pemerintah dan pihak lain, dalam upaya meningkatkan pendapatan nelayan.
2. Sebagai bahan acuan bagi peneliti selanjutnya terutama yang berminat untuk meneliti mengenai sektor perikanan terutama pada pendapatan nelayan.
3. Bagi penulis untuk menambah wawasan yang berhubungan dengan faktor-faktor yang mempengaruhi pendapatan nelayan di Desa Tanjung Harapan Kecamatan Sebatik Timur.

BAB II
TINJAUAN TEORI

A. Grand Teori

1. Fungsi Produksi Cobb Douglas

Dalam teori ekonomi, setiap proses produksi mempunyai landasan teknis yang disebut fungsi produksi. Fungsi produksi adalah suatu fungsi atau persamaan yang menunjukkan hubungan fisik atau teknis antara jumlah faktor-faktor produksi yang dipergunakan dengan jumlah produk yang dihasilkan per satuan waktu, tanpa memperhatikan harga-harga, baik harga faktor-faktor produksi maupun harga produk.

Fungsi produksi:

$$Y = F(K, L) \dots \dots \dots (2.1)$$

Dimana Y menunjukkan output, K menunjukkan jumlah modal dan L menunjukkan jumlah tenaga kerja. Fungsi produksi mencerminkan teknologi yang digunakan untuk mengubah modal dan tenaga kerja menjadi output.⁸

Secara matematis fungsi produksi tersebut dapat dinyatakan:

$$Y = f(X_1, X_2, X_3, \dots, X_n) \dots \dots \dots (2.2)$$

Dimana:

Y = tingkat produksi (output) yang dihasilkan

X₁, X₂, X₃ = berbagai faktor produksi (input) yang digunakan.

Fungsi ini masih bersifat umum, hanya bisa menjelaskan bahwa produk yang dihasilkan tergantung dari faktor-faktor produksi yang dipergunakan, tetapi

⁸N. Gregory Mankiw, *Makro Ekonomi*, (Edisi keenam, Jakarta: PT Erlangga, 2006), h.55

belum bisa memberikan penjelasan kuantitatif mengenai hubungan antara produk dan faktor-faktor produksi tersebut.

Fungsi produksi Cobb-Douglas adalah salah satu fungsi atau persamaan yang melibatkan dua atau lebih variabel, dimana variabel yang satu di sebut dengan dependen, yang dijelaskan (Y) dan yang lainnya disebut variabel independen yang menjelaskan (X). Penyelesaian hubungan antara Y dan X biasanya dengan cara regresi, yaitu variasi dari Y akan dipengaruhi oleh X.

Dalam teori ekonomi, sifat fungsi produksi diasumsikan tunduk pada suatu hukum yang disebut: *The Law of Diminishing Returns* (Hukum Kenaikan Hasil Berkurang). Hukum ini menyatakan bahwa apabila penggunaan satu macam input ditambah sedang input-input yang lain tetap maka tambahan output yang dihasilkan dari setiap tambahan satu unit input yang ditambahkan tadi mula-mula naik, tetapi kemudian seterusnya menurun jika input tersebut terus ditambahkan.⁹

2. Fungsi Pendapatan

Menurut Sukirno pendapatan adalah jumlah penghasilan yang diterima oleh penduduk atas prestasi kerjanya selama satu periode tertentu, baik harian, mingguan, bulanan atau tahunan. Pendapatan dapat dibedakan menjadi:

- a. Pendapatan pribadi, yaitu semua jenis pendapatan yang diperoleh tanpa memberikan sesuatu kegiatan ataupun yang diterima penduduk suatu negara.

⁹Nufhil Hanani, Rosihan Asmara, Fahriyah, *Mikro ekonomi*, (Malang, Ps. Agrebisnis, Fakultas Pertanian Universitas Brawijaya, 2011), h.57

- b. Pendapatan disposibel, yaitu pendapatan pribadi dikurangi pajak yang harus dibayarkan oleh penerima pendapatan, sisa pendapatan yang siap dibelanjakan inilah dinamakan pendapatan disposibel.
- c. Pendapatan nasioanal, yaitu jumlah pendapatan yang diterima oleh faktor-faktor produksi yang digunakan untuk memproduksi barang barang dan jasa dalam satu tahun tertentu.¹⁰

Pendapatan juga dapat diartikan sebagai total penerimaan yang diperoleh pada preode tertentu. Pendapatan adalah sebagai jumlah penghasilan yang diterima anggota masyarakat untuk jangka waktu tertentu sebagai balas jasa atau faktor-faktor produksi yang telah disumbangkan.¹¹

Pendapatan seseorang atau individu dapat diartikan sebagai jenis pendapatan masyarakat, termasuk pendapatan yang diperoleh tanpa melakukan kegiatan apapun, yang diterima oleh penduduk. Pendapatan pribadi merupakan pendapatan dari hasil usaha yang diperoleh individu atau kelompok rumah tangga dan digunakan untuk memenuhi kebutuhan sehari-hari.¹²

Pendapatan nelayan adalah selisih antara penerimaan (TR) dan biaya operasional yang digunakan (TC), jadi $Pd = TR - TC$. Penerimaan usaha nelayan (TR) adalah perkalian antara produksi yang diperoleh (Y) dengan harga jual (Py). Biaya usaha nelayan biasanya diklasifikasikan menjadi dua yaitu biaya tetap

¹⁰Sadono sukirno, *MakroEkonomi Teori Pengantar*, (Edisi Ketiga: Jakarta: PT RajaGrafindo Persada, 2015), h.36

¹¹Reksoprayitno, *Sistem Ekinomi dan Demokrasi Ekonomi*,(Jakarta: Bina Grafika, 2004), h.79

¹²Mahyu Danil, *Pengaruh Pendapatan Terhadap Tingkat Konsumsi Pada Pegawai Negeri Sipil Di Kantor Bupati Kabupaten Bireuen*, Jurnal (Aceh, Universitas Almuslim Bireuen, 2013) Volume IV Nomor 7

(*fixed cost*) dan biaya tidak tetap (*variable cost*). Biaya tetap (FC) adalah biaya yang harus dikeluarkan persatuan waktu tertentu, untuk pembayaran semua input variabel yang digunakan dalam proses penangkapan ikan. Biaya tidak tetap (VC) adalah biaya yang besar kecilnya dipengaruhi oleh produksi yang diperoleh, contoh biaya untuk tenaga kerja. Total biaya (TC) adalah total dari biaya tetap (FC) dan biaya variabel (VC), maka $TC = FC + VC$, (Soekartawi: 2002).

3. Nelayan

Menurut Mulyadi (2005: 7), nelayan adalah suatu kelompok masyarakat yang kehidupannya tergantung pada hasil laut, baik dengan cara melakukan penangkapan ataupun budidaya. Mereka pada umumnya tinggal di pinggir pantai, sebuah lingkungan pemukiman yang dekat dengan lokasi kegiatannya

Nelayan adalah orang yang secara aktif melakukan pekerjaan dalam operasi penangkapan ikan di laut dengan tujuan sebagian atau seluruh hasilnya untuk dijual.¹³ Nelayan juga dapat di bedakan menjadi:

- a. Nelayan pemilik (juragan) adalah orang atau perseorangan yang melakukan usaha penangkapan ikan, dengan hak atau berkuasa atas kapal/perahu maupun alat tangkap ikan yang digunakan untuk menangkap ikan.
- b. Nelayan penggarap (buruh atau pekerja) adalah seseorang yang menyediakan tenaganya atau bekerja untuk melakukan penangkapan ikan yang pada umumnya merupakan satu kesatuan dengan yang

¹³Ismail Fahmi, *Srategi Pengentasan Kemiskinan Nelayan Tradisional*, Jurnal (Medan, Ilmu Sosial dan Politik Fakultas Isipol UMA, 2011), Volume 4, Nomor 2

lainnya dengan menggukan upah berdasarkan bagi hasil penjualan ikan hasil penangkapan.

- c. Nelayan tradisional adalah seseorang yang pekerjaannya melakukan penangkapan ikan dengan menggunakan perahu dan alat tangkap yang sederhana. Nelayan tradisonal ini biasanya adalah nelayan yang turun-temurun yang melakukan penangkapan ikan untuk mencukupi kebutuhan hidupnya.
- d. Nelayan gendong (nelayan angkut) adalah nelayan yang dalam keadaan dimana tidak melakukan penangkapan ikan karena kapal tidak dilengkapi dengan alat tangkap melainkan berangkat dengan modal uang yang akan digunakan untuk melakukan transaksi atau membeli ikan di laut yang kemudian akan dijual kembali.¹⁴

B. Tinjauan Variabel

1. Biaya Bahan Bakar Minyak

Biaya bahan bakar minyak merupakan modal yang sangat penting dalam kehidupan nelayan, dan merupakan hal pokok yang harus ada dalam kegiatan melaut. Modal tersebut yang menjadi sarana nelayan untuk mencari ikan di laut. Dengan modal para nelayan tersebut akan dengan mudah menangkap ikan dan memperoleh pendapatan. Modal dalam kegiatan nelayan sangat mutlak dibutuhkan, akan tetapi produksi ikan nelayan di tentukan oleh seberapa besar modal yang digunakan dalam melaut. Dengan modal yang besar para nelayan

¹⁴Endang Retnowati, *Nelayan Indonesia Dalam Pusaran Kemiskinan Struktural (Perspektif Sosial, Ekonomi dan Hukum)*, Jurnal (Fakultas Hukum Universitas Wijaya Kusuma Surabaya, 2013), Volume XVI, Nomor 3

akan mampu memproduksi hasil ikan tangkapannya. Modal tersebut berupa perlengkapan melaut yang memadai.¹⁵

Ongkos produksi dalam usaha nelayan terdiri dari dua kategori, yaitu ongkos berupa pengeluaran nyata (*actual cost*) dan ongkos yang tidak merupakan pengeluaran nyata (*inputed cost*). Dalam hal ini, pengeluaran-pengeluaran nyata ada yang konstan dan ada yang tidak konstan. Pengeluaran-pengeluaran konstan adalah (1) bahan bakar dan oli, (2) bahan pengawet (es dan garam), (3) pengeluaran untuk makanan/konsumsi awak, (4) pengeluaran untuk reparasi, (5) pengeluaran untuk retribusi pajak. Pengeluaran-pengeluaran yang tidak konstan adalah upah/gaji awak nelayan pekerjaan yang umumnya bersifat bagi hasil dan dibayar sesudah hasil dijual.¹⁶

2. Jumlah Tenaga Kerja

Tenaga kerja adalah setiap orang yang mampu melakukan pekerjaan guna menghasilkan barang dan/atau jasa, baik untuk memenuhi kebutuhan sendiri maupun untuk masyarakat.¹⁷

Berbicara masalah tenaga kerja di Indonesia dan juga sebagian besar negara-negara berkembang termasuk negara maju pada umumnya merupakan tenaga kerja yang dicurahkan untuk usaha nelayan atau usaha keluarga. Keadaan ini berkembang dengan semakin meningkatnya kebutuhan manusia dan semakin

¹⁵Badrul Jamal, *Analisis Faktor-Faktor Yang Mempengaruhi Pendapatan Nelayan*, Jurnal (Fakultas Ekonomi dan Bisnis Universitas Brawijaya Malang)

¹⁶Mulyadi, *Ekonomi Kelautan* (Jakarta, PT Raja Grafindo Persada, 2007), h.88

¹⁷Freddy H. Tulung, *Tenaga Kerja di Indonesia Kebijakan dan Tantangan*, Modul

majunya suatu kegiatan usaha nelayan karena semakin maju teknologi yang di gunakan dalam operasi penangkapan ikan, sehingga dibutuhkan tenaga kerja dari luar keluarga yang khusus dibayar setiap sekali turun melaut sesuai dengan produksi yang dihasilkan.

Menurut (Masyuri, 1999) Setiap usaha kegiatan nelayan yang akan di laksanakan pasti memerlukan tenaga kerja, banyaknya tenaga kerja yang di butuhkan harus disesuaikan dengan kapasitas kapal motor yang dioperasikan sehingga akan mengurangi biaya melaut (lebih efisien) yang diharapkan pendapatan tenaga kerja akan lebih meningkat, karena tambahan tenaga kerja tersebut profesional.

Penggunaan tenaga kerja pada kegiatan melaut lazimnya disebut ABK (Anak Buah Kapal). Besarnya kebutuhan ABK sangat disesuaikan dengan jenis kapal yang digunakan, oleh karena itu tidak semua kapal menggunakan ABK atau mereka bekerja sendiri, hal ini terlihat pada jenis kapal perahu tanpa motor. Untuk perahu tanpa motor jumlah ABK yang digunakan sebanyak satu orang, dan perahu motor sebanyak tiga orang.¹⁸

Tenaga kerja merupakan faktor yang sangat penting dalam produksi, karena tenaga kerja merupakan faktor penggerak faktor input yang lain, tanpa adanya tenaga kerja maka faktor produksi yang lain tidak akan berarti. Dengan

¹⁸Sulastri, Abubakar Hamzah, Syamsul Rizal, *Analisis Faktor-Faktor yang Mempengaruhi Pendapatan Nelayan Di Kabupaten Aceh Besar*, Jurnal (Fakultas Kelautan dan Perikanan, Universitas Syiah Kuala, Banda Aceh, 2014) Volume 2, Nomor 3

meningkatnya produktivitas tenaga kerja akan mendorong peningkatan produksi sehingga pendapatan pun akan ikut meningkat.¹⁹

3. Teknologi

Kurangnya teknologi yang canggih juga merupakan salah satu penghambat dalam meningkatnya pendapatan nelayan. Dengan adanya teknologi maka akan mempermudah serta meningkatkan hasil yang diperoleh nelayan. Sehingga teknologi sangat dibutuhkan dalam proses penangkapan ikan karena kondisi sumber daya perikanan yang bersifat *mobile* yang tidak hanya berada pada satu tempat melainkan berpindah dari satu tempat ke tempat yang lain sehingga membutuhkan teknologi.

Para nelayan pada saat sekarang masih mengalami ketergantungan teknologi penangkapan. Dengan menggunakan alat tangkap yang sederhana wilayah operasi pun menjadi terbatas, hanya di sekitar perairan pantai. Selain itu, jika tidak menggunakan teknologi para nelayan akan lebih bergantung terhadap keadaan musim, dengan tidak adanya teknologi nelayan tidak akan bisa turun melaut, terutama pada musim ombak. Hal ini menyebabkan hasil tangkapan menjadi terbatas akibat penggunaan alat-alat yang terbatas sehingga akan mengakibatkan tingkat kesejahteraan nelayan mengalami penurunan, penggunaan teknologi akan mempengaruhi tingkat pendapatan yang akan diperoleh, (Mulyadi, 2007).

¹⁹Jati Prakoso, *Peranan Tenaga Kerja, Modal, dan Teknologi Terhadap Peningkatan Pendapatan Masyarakat Nelayan Di Desa Asemdayong Kecamatan Taman Kabupaten Pemalang*, Skripsi (Unuversitas Negeri Semarang, 2013), h.26

Teknologi terkait dengan peralatan yang digunakan oleh nelayan dalam penangkapan ikan adalah perahu tanpa mesin atau perahu dengan mesin, jaring dan pancing. Peralatan atau biaya nelayan adalah nilai dari peralatan yang digunakan seperti harga perahu, harga peralatan penangkapan ikan, dan bahan makanan yang dibawa melaut dan yang ditinggalkan dirumah. Ini merupakan *input* bagi nelayan dalam melaut (menangkap ikan).²⁰

4. Pengalaman Kerja

Pengalaman melaut nelayan juga memberikan dampak pada hasil tangkapan nelayan. Faktor pengalaman menurut Foster (2001: 43) hal yang menentukan berpengalaman tidaknya seseorang dapat dilihat dari lama waktu atau masa kerja yang ditempuh seseorang sehingga dapat memahami tugas-tugas sebuah pekerjaan dan telah melaksanakan pekerjaan dengan baik.

Rata-rata pengalaman nelayan dalam melaut di atas 13 tahun. Pengalaman nelayan dalam melaksanakan aktivitas melaut akan memberikan dampak pada pencapaian hasil produksi ikan laut.²¹

Menurut Handoko (2009: 27) menyatakan bahwa pengalaman kerja seseorang menunjukkan jenis-jenis pekerjaan yang telah dilakukan seseorang yang memberikan peluang besar bagi seseorang untuk melakukan pekerjaan yang lebih baik selama jangka waktu tertentu. Semakin luas pengalaman kerja

²⁰Shifa Nurul Fauzia, *Analisis Faktor-Faktor Yang Mempengaruhi Pendapatannelayan Di Pulau Untung Jawa Kepulauan Seribu Jakarta Utara*, Skripsi (Fakultas Ekonomi Dan Manajemen Institut Pertanian Bogor, 2011), h.12

²¹Lovelly Dwindah Dahren, *Analisis Pendapatan Nelayan Pemilik Payang Di Kecamatan Koto Tangah Kota Padang*, Jurnal (Studi Pendidikan Ekonomi STKIP PGRI Sumber), Volume 5, Nomor 1

seseorang maka semakin terampil seseorang dalam bertindak untuk mencapai tujuan yang telah ditetapkan.

5. Lama Melaut

Ketergantungan hidup nelayan terhadap musim sangat tinggi, karena tidak setiap saat nelayan bisa turun melaut, terutama pada musim ombak yang bisa berlangsung sampai lebih dari satu bulan. Akibatnya, hasil tangkapan menjadi terbatas.

Lamanya kegiatan melaut rata-rata 5 hari per minggu dengan lama mencapai 10 jam per hari. Kegiatan melaut umumnya dilakukan pada sore hari dan kembali ke darmaga atau daratan pada pagi hari dengan membawa tangkapan ikan yang akan diperjual belikan.²²

Ada tiga pola penangkapan ikan yang lazim dilakukan oleh nelayan. Pertama adalah pola penangkapan yang lebih dari satu hari. Penangkapan ikan seperti ini merupakan penangkapan ikan lepas pantai. Jauh dekatnya daerah tangkapan dan besar kecilnya perahu yang digunakan menentukan lamanya melaut. Kedua adalah pola penangkapan ikan satu hari. Biasanya nelayan berangkat melaut sekitar jam 14.00 mendarat kembali sekitar jam 09.00 hari berikutnya. Penangkapan ikan seperti ini biasanya dikelompokkan juga sebagai penangkapan ikan lepas pantai. Ketiga adalah pola penangkapan ikan tengah hari. Penangkapan ikan seperti ini merupakan penangkapan ikan dekat pantai.

²²Sulatri, Abubakar Hamzah, Syamsul Rizal, *Analisis Faktor-Faktor Yang Mempengaruhi Pendapatan Nelayan Di Kabupaten Aceh Besar*, Jurnal (Banda Aceh, Pascasarjana Universitas Syiah Kuala, 2014) Volume 2, Nomor 3

Umumnya para nelayan berangkat sekitar jam 03.00 dini hari atau setelah subuh, dan kembali mendarat pagi harinya sekitar jam 09.00.²³

Sebagai upaya nelayan untuk meningkatkan hasil tangkapannya adalah melakukan strategi penangkapan ikan dengan menambah waktu trip operasi penangkapan ikannya. Bila biasanya trip penangkapan ikan skala kecil dilakukan dalam waktu satu hari, maka sebagai strategi meningkatkan hasil tangkapannya adalah dengan cara memperpanjang waktu operasi penangkapan ikannya di laut.²⁴

C. Keterkaitan Antar Variabel

1. Biaya Bahan Bakar Minyak Dengan Pendapatan Nelayan

Biaya bahan bakar minyak merupakan modal yang sangat penting dalam kehidupan nelayan, dan merupakan hal pokok yang harus ada dalam kegiatan melaut. Modal dalam kegiatan nelayan sangat mutlak dibutuhkan, akan tetapi produksi ikan nelayan di tentukan oleh seberapa besar modal yang digunakan dalam melaut. Dengan modal yang besar para nelayan akan mampu memproduksi hasil ikan tangkapannya.

2. Jumlah Tenaga Kerja Dengan Pendapatan Nelayan

Tenaga kerja adalah segala usaha dan ikhtiar oleh anggota badan atau pikiran untuk mendapatkan imbalan yang pantas. Termasuk semua jenis kerja yang dilakukan fisik maupun pikiran.

²³Lisda Rahmasari, *Pengaruh Jarak Tempuh, Lama Bekerja, dan Teknologi Terhadap Pendapatan Nelayan*, Jurnal (Universitas AKI, 2017), Volume XVI, Nomor 2

²⁴Eko Sri Wiyono, *Pengaruh Lama Melaut dan Jumlah Hauling Terhadap Hasil Tangkapan Ikan Pada Perikanan Gillnet Skala Kecil Di Pekalongan Jawa Tengah*, Jurnal (Fakultas perikanan dan Ilmu Perikanan IPB, 2012), Volume 3, Nomor 2

Tenaga kerja sebagai suatu faktor produksi mempunyai arti yang sangat besar. Karena semua kekayaan alam tidak berguna bila tidak dieksploitasi oleh manusia dan diolah oleh buruh.²⁵

Menurut Mulyadi (2003: 59) tenaga kerja atau *manpower* adalah penduduk dalam usia kerja (berusia 15-64 tahun) atau jumlah seluruh penduduk dalam suatu negara yang memproduksi barang dan jasa jika ada permintaan terhadap tenaga mereka, dan jika mereka mau berpartisipasi atas aktivitas tersebut.

3. Teknologi Dengan Pendapatan Nelayan

Modernisasi perikanan berdampak pada kehidupan sosial nelayan maupun komunitas nelayan tersebut. Dampak tersebut adalah perubahan pola kerja dari penggunaan teknologi lama yang masih sederhana menjadi teknologi baru yang lebih modern, efektif dan efisien.

Penggunaan teknologi berdampak pada pola kerja, struktur sosial maupun tingkat kesejahteraan nelayan yang berbeda, baik pada teknologi lama maupun pada teknologi baru. Pada penggunaan teknologi lama, pola pekerjaan dengan dimensi daya jelajah lebih dekat, waktu melaut lebih singkat, jumlah pekerja lebih kecil serta pembagian kerja tidak ada atau ada tetapi tidak jelas. Sedangkan penggunaan teknologi baru (modernisasi) pola kerja pada dimensi daya jelajah lebih jauh, waktu melaut lebih panjang, jumlah pekaerja lebih banyak serta pembagian kerja lebih jelas.²⁶

²⁵Idwal. B, *Upah dan Tenaga Kerja Dalam Islam*, Jurnal (Fakultas Syariah dan Ekonomi Islam IAIN Bengkulu)

²⁶Awaluddin Hamzah, Nurmala K. Pandjaitan, Nuraini W. Prasodyo, *Respon Komunitas Nelayan Terhadap Modernisasi Perikanan*, Jurnal (Kendari, Fakultas Pertanian Universitas Haluoleo, 2008)

4. Pengalaman Kerja Dengan Pendapatan Nelayan

Pengalaman kerja adalah pengetahuan atau keterampilan yang telah diketahui dan dikuasai seseorang yang akibat dari perbuatan atau pekerjaan yang telah dilakukan selama beberapa waktu tertentu.

Pengalaman sebagai nelayan secara langsung maupun tidak, memberikan pengaruh terhadap hasil tangkapan ikan. Semakin lama seseorang mempunyai pengalaman sebagai nelayan, semakin besar hasil dari penangkapan ikan dan pendapatan yang diperoleh.²⁷

Menurut Handoko (2009: 27) menyatakan bahwa pengalaman kerja seseorang menunjukkan jenis-jenis pekerjaan yang telah dilakukan seseorang yang memberikan peluang besar bagi seseorang untuk melakukan pekerjaan yang lebih baik selama jangka waktu tertentu. Semakin luas pengalaman kerja seseorang maka semakin terampil seseorang dalam bertindak untuk mencapai tujuan yang telah ditetapkan. Kemudian menurut Syukur (2001: 74) menyatakan bahwa pengalaman kerja adalah lamanya seseorang melaksanakan frekuensi dan jenis tugas sesuai dengan kemampuannya.

5. Lama Melaut Dengan Pendapatan Nelayan

Sebagai upaya nelayan untuk meningkatkan hasil tangkapannya, adalah melakukan strategi penangkapan ikan dengan menambah waktu trip operasi penangkapan ikannya. Bila biasanya trip penangkapan ikan skala kecil dilakukan dalam waktu satu hari, maka dalam strategi meningkatkan hasil tangkapannya

²⁷Hasmawati Binti Muhammad Kasim, *Analisis Faktor-Faktor Yang Mempengaruhi Tingkat Pendapatan Usaha Nelayan Di Kabupaten Luwu Timur*, Skripsi (Makassar, Fakultas Ekonomi dan Bisnis, Universitas Muhammadiyah Makassar, 2014), h.23

adalah dengan cara memperpanjang waktu penangkapan ikannya di laut. Panjang operasi penangkapan ikan nelayan dalam menghadapi rendahnya hasil tangkapan ini sangat bervariasi, mulai dari 2 hari per trip sampai dengan 27 hari per trip. Panjang pendeknya waktu operasional biasanya dibatasi oleh jumlah pembekalan dan sistem operasi penangkapan yang dijalankan oleh nelayan.²⁸

D. Kerangka Pikir

Dalam kerangka pemikiran perlu dijelaskan secara teoritis antara variabel bebas dan variabel terikat. Berdasarkan pada uraian sebelumnya maka kerangka pemikiran peneliti dalam penelitian ini adalah pendapatan nelayan (sebagai variabel terikat) yang dipengaruhi oleh biaya bahan bakar minyak, jumlah tenaga kerja, teknologi, pengalaman kerja, dan lama melaut (sebagai variabel bebas).

Variabel terikat (dependen variabel) adalah pendapatan nelayan, dan Variabel bebas (independent variabel) adalah biaya bahan bakar minyak, jumlah tenaga kerja, teknologi, pengalaman kerja, dan lama melaut.

Faktor biaya bahan bakar minyak (X1), masuk kedalam penelitian ini karena secara teoritis biaya bahan bakar minyak merupakan modal kerja yang sangat berpengaruh terhadap pendapatan nelayan.

Faktor jumlah tenaga kerja (X2), masuk kedalam penelitian ini karena secara teoritis tenaga kerja akan mempengaruhi pendapatan nelayan. Tenaga kerja yang dimaksudkan disini adalah banyaknya orang yang pergi melaut dalam satu perahu atau kapal nelayan.

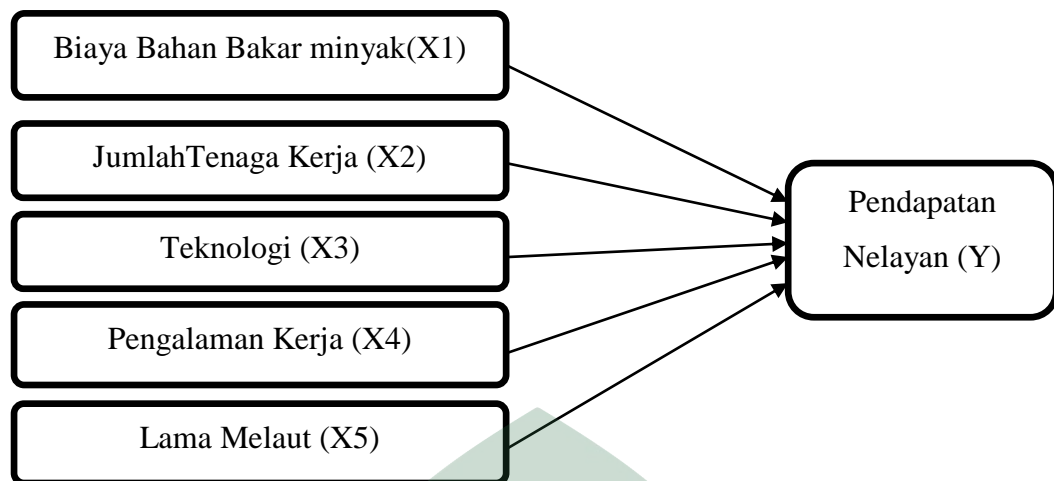
²⁸Eko Sri Wiyono, *Pengaruh Lama Melaut dan Jumlah Hauling Terhadap Hasil Tangkapan Ikan Pada Perikanan Gillnet Skala Kecil Di Pekalongan Jawa Tengah*, Jurnal (Fakultas perikanan dan Ilmu Perikanan IPB, 2012), Volume 3, Nomor 2

Faktor teknologi (X3), Semakin canggih teknologi yang digunakan nelayan maka akan semakin meningkatkan hasil produksi, yang didalamnya tersirat kesimpulan bahwa masyarakat akan memperoleh penghasilan yang lebih tinggi.

Faktor pengalaman kerja (X4), faktor ini secara teoritis dalam buku tidak ada yang membahas pengalaman merupakan fungsi dari pendapatan atau keuntungan. Namun, dalam prakteknya, nelayan yang semakin berpengalaman dalam melaut bisa meningkatkan pendapatannya, dikarenakan orang yang berpengalaman dapat mengetahui lokasi dimana saja ikan-ikan bergerombolan disaat tertentu.

Faktor lama melaut (X5), juga sangat penting bagi nelayan karena untuk mendapatkan hasil tangkapan yang lebih banyak maka nelayan harus menambahkan waktu kerja mereka semakin lama mereka bekerja maka akan menambah hasil tangkapannya.

Dengan demikian kerangka pikir penelitian hubungan antara biaya bahan bakar minyak, jumlah tenaga kerja, teknologi, pengalaman kerja, dan lama melaut terhadap pendapatan nelayan di Desa Tanjung Harapan Kecamatan Sebatik Timur dapat digambarkan sebagai berikut:



Gambar: 2.1 Kerangka Pikir

BAB III

METODE PENELITIAN

A. Jenis dan Lokasi Penelitian

1. Jenis Penelitian

Jenis penelitian yang digunakan dalam penelitian ini yaitu jenis penelitian kuantitatif dengan pendekatan eksplanatori. Dimana pendekatan eksplanatori ini menjelaskan secara sistematis, faktual dan akurat mengenai objek yang akan diteliti. Pendekatan eksplanatori yaitu metode dengan menguji hubungan antara dua variabel atau lebih untuk mengetahui apakah suatu variabel dipengaruhi atau tidak oleh variabel yang lain.²⁹

2. Lokasi Penelitian

Penelitian ini dilakukan di Desa Tanjung Harapan Kecamatan Sebatik Timur yang daerahnya berada di pinggir pantai, sehingga sebagian besar penduduk yang tinggal di daerah tersebut bekerja sebagai nelayan. Pelaksanaan penelitian ini dilaksanakan kurang lebih 2 bulan.

B. Sumber Data

Sumber data yang digunakan dalam penelitian ini adalah sebagai berikut:

1. Data Primer, yaitu data yang bersumber dari wawancara langsung kepada nelayan dengan menggunakan daftar pertanyaan (kuisisioner) untuk mengetahui pendapatan nelayan. Data primer yang dikumpul meliputi:

²⁹Helmi Eka Winarko, *Analisis Faktor-Faktor Yang Mempengaruhi Pendapatan Pengrajin Genteng di Desa Kedung Gebang Kecamatan Tegaldlimo Kabupaten Bayuwangi*, Skripsi (Fakultas Ekonomi, Universitas Jember, 2016), h. 61

2. pendapatan nelayan, biaya bahan bakar minyak, jumlah tenaga kerja, teknologi, pengalaman kerja, lama melaut serta data lain yang berkaitan dengan penelitian ini.
3. Data Sekunder, yaitu data yang bersumber dari literatur-literatur dari instansi-instansi yang terkait (BPS, Kantor Desa Tanjung Harapan, dan lain-lain), bahan dokumentasi serta artikel-artikel yang dibuat oleh pihak ketiga dan mempunyai relevansi dengan penelitian ini. Data Sekunder yang dikumpul meliputi: Produksi Perikanan Tangkap Menurut Kecamatan, Gambaran umum penelitian, jumlah nelayan yang akan diteliti, serta data lain yang terkait dengan penelitian ini.

C. Populasi dan Sampel

1. Populasi

Populasi adalah merujuk pada sekumpulan orang atau objek yang memiliki kesamaan dalam satu atau beberapa hal dan yang membentuk masalah pokok dalam suatu riset khusus. Populasi yang akan diteliti harus didefinisikan dengan jelas sebelum penelitian dilakukan. Populasi memiliki karakteristik yang dapat diperkirakan dan diklasifikasikan sesuai dengan keperluan peneliti.

Dari definisi tersebut dapat di tarik kesimpulan bahwa jumlah keseluruhan objek yang akan diteliti. Dalam hal ini populasi yang dimaksud dalam penelitian ini adalah seluruh anggota masyarakat yang bermata pencarian sebagai nelayan yang ada di Desa Tanjung Harapan Kecamatan Sebatik Timur yang berjumlah 165 orang.

2. Sampel

Sampel adalah semua objek atau gejala atau kejadian atau peristiwa tetapi hanya sebagian saja atau wakil populasi yang diteliti (Masyhuri dan Zainuddin, 2008: 153). Pengambilan sampel dalam penelitian ini dilakukan dengan cara sampel wilayah atau *area random sampling* yaitu teknik sampling yang dilakukan dengan membagi populasi berdasarkan wilayah.

Sampel dalam penelitian ini adalah nelayan yang berada di Desa Tanjung Harapan Kecamatan Sebatik Timur. Sampel yang digunakan sebanyak 50 sampel dari 165 populasi yang diperoleh dengan menarik 30% dari total populasi (Gay dan Diehl 1992).

Sampel = Jumlah populasi x 30%

$$\text{Sampel} = \frac{165 \times 30}{100}$$

$$\text{Sampel} = 49,5$$

$$\text{Sampel} = 50$$

Sampel yang digunakan dalam penelitian ini adalah sampel random, dimana sampel random yaitu sampel yang terdiri dari unsur-unsur yang dipilih dari populasi yang dianggap random bila tiap unsur yang terdapat dalam populasi tersebut memiliki probabilitas yang sama untuk dipilih.

Sampel Random Sampling atau dikatakan sampel acak sederhana karena pengambilan anggota sampel dari populasi dilakukan secara acak tanpa memperhatikan strata yang ada dalam populasi para nelayan. Dalam penelitian ini yang dimaksud dengan pengambilan random adalah bahwa semua populasi memiliki kesempatan yang sama untuk diambil sebagai sampel, berdasarkan

tempat lokasi, siapapun, dimanapun, serta kapan saja ketika ditemui yang kemudian dijadikan sebagai responden dalam penelitian ini.³⁰

D. Metode Pengumpulan Data

Adalah Metode pengumpulan data yang dilakukan dalam penelitian ini yaitu:

1. Observasi, adalah pengumpulan data dengan observasi yang langsung atau dengan pengamatan langsung adalah cara pengambilan data dari objek yang ingin diteliti dengan tujuan memperoleh informasi yang jelas mengenai faktor-faktor yang mempengaruhi pendapatan nelayan di Desa Tanjung Harapan Kecamatan Sebatik Timur.
2. Kuisisioner, adalah teknik pengumpulan data yang dilakukan dengan memberikan pertanyaan-pertanyaan tertulis maupun tidak terhadap responden.
3. Dokumentasi, adalah merupakan sebuah metode pengumpulan data yang dilakukan dengan mengumpulkan berbagai dokumen yang berkaitan dengan masalah penelitian tentang faktor-faktor yang mempengaruhi pendapatan nelayan di Desa Tanjung Harapan Kecamatan Sebatik Timur.³¹

E. Teknik Analisis Data

Dalam penelitian ini menggunakan model Analisis Regresi Linier Berganda analisis ini digunakan untuk mengetahui faktor-faktor yang

³⁰Nanang Martono, *Metode Penelitian Kuantitatif*, (Edisi Revisi 2, Jakarta: PT RajaGrafindo Persada, 2016), h. 77

³¹Nanang Martono, *Metode Penelitian Kuantitatif*, (Edisi Revisi 2, Jakarta: PT RajaGrafindo Persada, 2016), h. 85

mempengaruhi pendapatan nelayan yang dinyatakan dalam bentuk fungsi sebagai berikut:

$$Y = F (X_1, X_2, X_3, X_4, X_5) \dots\dots\dots (3.1)$$

Dimana:

Y	= Pendapatan Nelayan
X ₁	= Biaya Bahan Bakar Minyak
X ₂	= Jumlah Tenaga Kerja
δ ₃	= Teknologi (Dummy)
X ₄	= Pengalaman Kerja
X ₅	= Lama Melaut

Dalam analisis ini pendekatan yang dilakukan adalah analisis fungsi produksi, dimana fungsi produksi menggambarkan hubungan antara input dan output. Bentuk fungsi produksi yang digunakan adalah:

$$Y = A X_1^{\beta_1} X_2^{\beta_2} \delta_3^{\beta_3} X_4^{\beta_4} X_5^{\beta_5} e \dots\dots\dots (3.2)$$

Persamaan tersebut diatas kemudian ditransformasikan dalam bentuk log linear dengan menggunakan logaritma natural (Ln) sehingga membentuk persamaan linear berikut ini:

$$\ln Y = \beta_0 + \beta_1 \ln X_1 + \beta_2 \ln X_2 + \beta_3 \ln \delta_3 + \beta_4 \ln X_4 + \beta_5 \ln X_5 + e \dots\dots\dots (3.3)$$

Dimana:

Ln	= Logaritma Natural
Y	= Pendapatan Nelayan
X ₁	= Biaya Bahan Bakar Minyak
X ₂	= Jumlah Tenaga Kerja
δ ₃	= Teknologi (Dummy)

X_4	= Pengalaman Kerja
X_5	= Lama Melaut
β_0	= Konstanta
β_i	= Koefisien Regresi, $i = 1, 2, 3, 4$ dan 5
μ	= Error Term (kesalahan pengganggu)

Penggunaan metode analisis regresi linear berganda memerlukan asumsi klasik yang secara statistik harus dipenuhi. Asumsi klasik tersebut meliputi asumsi normalitas, multikolinearitas, autokorelasi, heteroskedastisitas.³²

1. Uji Asumsi Klasik

Uji asumsi klasik adalah persyaratan statistik yang harus dipenuhi pada analisis regresi linear berganda yang berbasis *Ordinari Least Square (OLS)* uji asumsi klasik terbagi menjadi empat yaitu:

a. Uji Normalitas Data

Uji normalitas data bertujuan untuk menguji apakah dalam model regresi variabel terikat dan variabel bebas keduanya mempunyai distribusi normal atau tidak. Model regresi yang baik adalah memiliki distribusi data normal atau mendekati normal. Salah satu alat yang digunakan dalam melakukan tahapan uji normalitas yakni menggunakan uji *Jarque-Bera*. Dengan tingkat signifikan yakni 5% atau 0,05. Dengan membandingkan nilai J-B hitung dengan nilai X^2 dan apabila nilai $J-B > X^2$ maka data dikatakan terdistribusi normal. Untuk mengetahui sesuai dengan hipotesis yang sudah dibuat apabila nilai probabilitinya

³²Abdul Wahab dkk, *Modul Praktikum Statistik*, (Fakultas Ekonomi dan Bisnis Islam UIN Alauddin Makassar, 2016), h.53

$< \alpha$ maka nilai data itu tidak terdistribusi dengan normal, sedangkan apabila nilai probabilitinya $> \alpha$ maka nilai itu terdistribusi dengan normal. Dengan menggunakan tingkat signifikan sebesar 5% atau 0,05.

b. Uji Multikolinearitas

Uji ini bertujuan untuk menguji apakah model regresi ditemukan adanya kolerasi antar variabel independen (x). Model yang baik seharusnya tidak terjadi kolerasi yang tinggi diantara variabel bebas. Untuk mendeteksi uji multikolinearitas dengan menggunakan Eviews 9 dapat dilakukan dengan melihat korelasi antar variabel bebas (*Correlation Matriks*). *Correlation Matriks* menunjukkan bahwa tidak terjadi multikolinearitas pada model persamaan, karena semua variabel bebas memiliki kolerasi yang lemah dibawah 0.80.

c. Uji Autokorelasi

Uji autokorelasi dapat diartikan sebagai korelasi diantara anggota-anggota dari serangkaian observasi yang berderetan waktu. Uji autokorelasi digunakan untuk mengetahui ada tidaknya penyimpangan asumsi klasik autokorelasi, yaitu korelasi antara residual satu pengamatan dengan pengamatan lain pada model regresi. Cara untuk memeriksa ada tidaknya terjadi gejala autokorelasi dengan cara uji Durbin Watson dan *Uji Breush-Godfrey*, dan yang dipakai peneliti dalam menguji autokorelasi yaitu *Uji Breush-Godfrey*, uji *Breush-Godfrey* nama lain uji BG adalah Uji Lagrange Multiplier (Pengganda Lagrange). Output Eviews sudah menyediakan uji BG ini. Dalam pengambilan keputusan ada atau tidaknya autokorelasi adalah dengan tingkat kesalahan yakni 0,05 atau 5% dengan melihat Prob. Chi Square dengan hasil output Eviews 9.

d. Uji Heteroskedastisitas

Untuk menguji heteroskedastisitas dapat kita gunakan dalam pengujian *Uji White*, cara mendeteksi *uji white* yaitu menggunakan residual kuadrat sebagai variabel dependen dan variabel independennya terdiri atas variabel independen yang sudah ada, ditambah dengan kuadrat variabel independen, ditambah lagi dengan perkalian dua variabel independen.

Dengan nilai α yaitu nilai tingkat signifikan 0,05 atau 5% dengan hipotesis sebelumnya jika nilai Prob. Chi square $< \alpha$ maka penyajian ini tidak terjadi heteroskedastisitas, tetapi jika nilai Prob. Chi square $> \alpha$ maka pengujian ini tidak terjadi gejala heteroskedastisitas.

2. Uji Hipotesis

Uji hipotesis merupakan jawaban sementara dari rumusan masalah dalam penelitian, dimana rumusan masalah dalam penelitian yang ada pada bab 1 telah dinyatakan dalam bentuk kalimat pertanyaan. Dalam penelitian ini menggunakan hipotesis *asosiatif* untuk melihat hubungan variabel biaya bahan bakar minyak, jumlah tenaga kerja, teknologi, pengalaman kerja, dan lama melaut terhadap pendapatan nelayan di Desa Tanjung Harapan Kecamatan Sebatik Timur. Uji hipotesis terbagi menjadi tiga yaitu:

a. Uji Parsial (uji t)

Uji parsial (uji t) dilakukan untuk mengetahui pengaruh masing-masing atau secara parsial variabel independen (biaya bahan bakar minyak, jumlah tenaga kerja, teknologi, pengalaman kerja, lama melaut) terhadap dependen (pendapatan nelayan) dan menganggap variabel dependen yang lain konstan. Signifikan

tersebut dapat diestimasi dengan membandingkan antara nilai t_{tabel} dengan t_{hitung} . Apabila nilai $t_{hitung} > t_{tabel}$ maka variabel independen secara individual mempengaruhi variabel dependen, sebaliknya jika nilai $t_{hitung} < t_{tabel}$ maka variabel independen secara individual tidak mempengaruhi variabel dependen.

b. Uji Simultan (uji f)

Uji F ini biasa digunakan untuk mengetahui pengaruh variabel independen secara signifikan terhadap variabel dependen yang menunjukkan bahwa H_0 ditolak dan H_a diterima. Artinya bahwa perubahan pada variabel dependen tidak dapat dijelaskan oleh perubahan variabel independennya, dimana tingkat signifikan yang digunakan yaitu 0,05.

c. Koefisien Determinasi (R^2)

Koefisien determinasi merupakan besaran yang menunjukkan besarnya variasi variabel dependen yang dapat dijelaskan oleh variabel independennya. Dengan kata lain, koefisien determinasi ini digunakan untuk mengukur seberapa jauh variabel-variabel bebas dalam menerangkan variabel terikatnya.

BAB IV

HASIL PENELITIAN DAN PEMBAHASAN

A. *Gambaran Umum Wilayah dan Fokus Penelitian*

1. Geografi dan Deskripsi Wilayah Kecamatan Sebatik Timur

Wilayah Kecamatan Sebatik Timur terletak di Pulau Sebatik, dimana Pulau Sebatik ini adalah Pulau yang sebagian wilayahnya merupakan wilayah Indonesia (Kabupaten Nunukan), dan sebagian lagi merupakan wilayah Malaysia Timur (Sabah).

Kecamatan Sebatik Timur berbatasan dengan Kecamatan Sebatik Utara dan Sabah, Malaysia, di sebelah Timur berbatasan dengan Laut Sulawesi, di sebelah selatan berbatasan dengan Kecamatan Sebatik dan Sabah, Malaysia, dan di sebelah Barat berbatasan dengan Kecamatan Sebatik Barat dan Sebatik Tengah.

Kecamatan Sebatik Timur memiliki luas 39,17 km², terletak di ketinggian antara 0 m hingga 500 m di atas permukaan laut. Kecamatan Sebatik Timur memiliki topografi permukaan bumi yang tidak terlalu tinggi karena sebagian besar wilayahnya berada pada ketinggian 0-100 m di atas permukaan laut. Suhu udara di Kecamatan Sebatik timur cukup tinggi karena dekat dengan wilayah pantai.

Kecamatan Sebatik Timur terbentuk pada tahun 2011. Kecamatan ini merupakan hasil pemekaran dari Kecamatan Sebatik. Kecamatan ini terdiri dari 4 (empat) Desa yaitu:

- 1) Desa Sungai Nyamuk
- 2) Desa Tanjung Harapan

3) Desa Bukit Aru Indah

4) Desa Tanjung Aru

Jumlah penduduk Kecamatan Sebatik Timur pada tahun 2016 adalah 13.008 jiwa, yang terdiri dari 6.710 jiwa penduduk laki-laki dan penduduk perempuan terdiri dari 6.298 jiwa. Dengan luas wilayah 39,17 km², kecamatan sebatik timur memiliki kepadatan penduduk sebesar 176,33 jiwa/km². Kepadatan penduduk ini masih belum merata, terdapat beberapa wilayah yang memiliki kepadatan tinggi, dan wilayahnya masih rendah. Salah satu penyebab dari tidak meratanya penduduk di Kecamatan Sebatik Timur adalah banyaknya wilayah di Kecamatan ini yang difungsikan sebagai lahan perkebunan dan pertanian.

2. Gambaran Umum Desa Tanjung Harapan

a. Aspek Geografi

Desa Tanjung Harapan merupakan salah satu Desa yang ada di Kecamatan Sebatik Timur Kabupaten Nunukan. Desa Tanjung Harapan sesuai dengan luas wilayahnya yang mana berbatasan langsung dengan laut Ambalat Sabah, Malaysia dengan panjang pantai ± 525 km luas keseluruhan wilayah Desa yaitu 489 Hektar. Desa Tanjung Harapan berbatasan langsung dengan:

- 1) Sebelah Utara berbatasan dengan laut Ambalat dan Sabah Malaysia
- 2) Sebelah Selatan berbatasan dengan Desa Bukit Aru Indah (Kecamatan Sebatik Timur) dan Desa Balansiku (Kecamatan Sebatik)
- 3) Sebelah Barat berbatasan dengan Desa Bukit Harapan (Kecamatan Sebatik Tengah)

b. Aspek Demografi

Penduduk memiliki pengaruh dan fungsi penting dalam pertumbuhan dan perkembangan sehingga pemerintahan Desa dapat mencapai kesejahteraan dan kemakmuran masyarakat sesuai dengan visi dan misi pemerintah Desa Tanjung Harapan yang diinginkan oleh semua pihak.

Penduduk merupakan sumber daya yang sangat berpengaruh besar dan merupakan salah satu faktor penentu berhasil tidaknya pembangunan tersebut. Masalah penduduk perlu mendapat penanganan yang serius sehingga mobilitas penduduk dapat diketahui secara akurat sehingga beban pemerintah Desa sebagai penampung jumlah penduduk dapat dikendalikan sesuai daya dukung alam yang tersedia.

Jumlah penduduk Desa Tanjung Harapan waktu pemekaran Desa baru yaitu sebanyak 2.747 jiwa dan 747 kepala keluarga (KK), namun dalam beberapa waktu ini pemerintah Desa Tanjung Harapan melakukan pendataan ulang demi mendapatkan jumlah penduduk yang akurat. Dengan hasil pendataan tersebut menunjukkan jumlah penduduk Desa Tanjung Harapan yaitu sebanyak 2.982 jiwa dan 769 kepala keluarga (KK).

Tabel 4.1: Jumlah Penduduk Menurut Jenis Kelamin Per-RT di Desa Tanjung Harapan 2017

RT	KK	Laki-laki	Perempuan	Jumlah
1	91	186	175	343
2	101	178	179	357
3	40	74	77	40
4	108	217	180	397
5	128	279	237	516
6	111	240	211	401
7	37	74	71	145
8	53	103	100	203
9	63	135	133	268
10	37	77	74	151
Jumlah	769	1.563	1.419	2.982

Sumber: Data Kecamatan Sebatik Timur tahun 2017

Pada Tabel 4.1 bahwa jumlah penduduk menurut jenis kelamin per-RT di Desa Tanjung Harapan Kecamatan Sebatik Timur dapat dilihat bahwa dari tingkat RT jumlah penduduk berjenis kelamin laki-laki memiliki jumlah yang paling banyak jika dilihat jumlah dari 10 RT yaitu sebanyak 1.563 sedangkan perempuan hanya sebanyak 1.419 dari 769 kepala keluarga (KK).

B. Deskripsi Responden

1. Responden Berdasarkan Jenis Kelamin

Jenis kelamin responden dalam penelitian ini dikelompokkan menjadi 2 yaitu laki-laki dan perempuan. Responden berdasarkan jenis kelamin di Desa Tanjung Harapan dapat dilihat pada tabel berikut:

Tabel 4.2: Distribusi Responden Berdasarkan Jenis Kelamin Di Desa Tanjung Harapan

No	Jenis Kelamin	Jumlah Responden	Presentase (%)
1	Laki-laki	50	100
2	Perempuan	0	0
Total		50	100

Sumber: Data Primer setelah diolah, Tahun 2018

Berdasarkan Tabel 4.2 di atas, distribusi responden berdasarkan jenis kelamin di Desa Tanjung Harapan menunjukkan bahwa dari 50 responden berjenis kelamin laki-laki yang dimana masyarakat nelayan laki-laki bertugas mencari nafkah untuk keluarganya.

2. Responden Berdasarkan Kelompok Umur

Adapun distribusi responden menurut kelompok umur di Desa Tanjung Harapan dapat dilihat pada tabel berikut:

Tabel 4.3: Distribusi Responden Berdasarkan Kelompok Umur di Desa Tanjung Harapan

No	Umur	Jumlah Responden	Persentase (%)
1	25-34	22	44
2	35-44	17	34
3	45-55	11	22
Total		50	100

Sumber: Data Primer setelah diolah, Tahun 2018

Berdasarkan Tabel 4.3 menunjukkan distribusi responden berdasarkan kelompok umur dan paling banyak yaitu nelayan yang berumur 25-34 tahun. Hal ini menunjukkan bahwa dalam penelitian ini nelayan yang menjadi responden kebanyakan yang berusia produktif, karena pada dasarnya jenis pekerjaan sebagai nelayan adalah jenis pekerjaan yang dilakukan berdasarkan keturunan. Usia produktif dalam melakukan suatu pekerjaan akan mampu meningkatkan produktivitas.

3. Responden Berdasarkan Tingkat Pendidikan

Tingkat pendidikan seseorang menunjukkan pengetahuan yang dimiliki oleh responden. Tingkat pendidikan responden yang relatif memadai akan dapat mempengaruhi cara berpikir dan pengambilan keputusan dalam melaksanakan aktivitas saat hendak pergi melaut. Tingkat pendidikan responden di Desa Tanjung Harapan dapat di lihat pada tabel 4.4 berikut ini:

Tabel 4.4: Distribusi Responden Berdasarkan Tingkat Pendidikan di Desa Tanjung Harapan

No	Tingkat Pendidikan	Jumlah Responden	Presentase (%)
1	Tidak Sekolah/Tidak Tamat	15	30
2	SD	23	50
3	SMP	12	24
4	SMA	-	-
Total		50	100

Sumber: Data Primer setelah diolah, Tahun 2018

Berdasarkan Tabel 4.4 menunjukkan bahwa distribusi responden berdasarkan tingkat pendidikan di Desa Tanjung Harapan dimana responden tertinggi adalah tamat SD sebanyak 23 orang tingkat pendidikan terendah adalah tamat SMP sebanyak 12 orang. Pada tabel tersebut mengenai tingkat pendidikan menunjukkan bahwa pendidikan responden sangat rendah karena pada umumnya masyarakat nelayan lebih gemar bekerja dari pada bersekolah ini menandakan bahwa kesadaran masyarakat terhadap pendidikan masih sangat rendah karena rendahnya pendidikan nelayan disebabkan oleh masyarakat yang melakukan pekerjaan sebagai nelayan dan tidak sekolah atau tidak tamat sekolah dan rendahnya minat masyarakat untuk menempuh pendidikan, bahkan sampai tamat SD saja mereka sudah berhenti sekolah dan mulai melakukan pekerjaan sebagai nelayan guna untuk mendapatkan uang.

4. Responden Berdasarkan Jumlah Keluarga Yang Ditanggung

Jumlah tanggungan keluarga adalah banyaknya keluarga yang ditanggung. Semakin besar jumlah tanggungan dalam sebuah rumah tangga akan mempengaruhi besarnya pengeluaran. Adapun distribusi responden berdasarkan jumlah jumlah keluarga yang ditanggung dalam satu keluarga di Desa Tanjung Harapan, dapat dilihat pada tabel 4.5 berikut:

Tebel 4.5: Distribusi Responden Berdasarkan Jumlah Keluarga Yang Ditanggung Di Desa Tanjung Harapan

No	Jumlah Keluarga	Jumlah Responden	Presentase (%)
1	2-4	38	76
2	5-7	12	24
Total		50	100

Sumber: Data Primer setelah diolah, Tahun 2018

Berdasarkan Tabel 4.5 di atas, menunjukkan bahwa distribusi responden berdasarkan jumlah keluarga yang ditanggung paling banyak yaitu 38 orang dengan presentase 76% nelayan yang mempunyai jumlah tanggungan sebanyak 2-4 orang. Sedangkan nelayan yang mempunyai jumlah tanggungan keluarga sebanyak 5-7 orang merupakan responden paling rendah yaitu 12 orang dengan presentase 24%.

C. Deskripsi Variabel Penelitian

1. Biaya bahan bakar minyak

Biaya produksi adalah biaya yang digunakan responden di Desa Tanjung Harapan Kecamatan Sebatik Timur, salah satunya biaya yang banyak dikeluarkan nelayan dalam melaut yaitu biaya bahan banyar minyak. Jumlah biaya bahan bakar minyak (bensin) yang dikeluarkan nelayan di Desa Tanjung Harapan Kecamatan Sebatik Timur dapat dilihat pada Tabel 4.6, berikut:

Tabel 4.6: Biaya Bahan Bakar Minyak Yang Digunakan Nelayan

No	Biaya Bahan Bakar Minyak	Jumlah Responden	Persentase (%)
1	Rp. 1.200.000-Rp. 1.600.000	19	38
2	Rp. 2.000.000-Rp. 2.400.000	22	44
3	Rp. 2.700.000	9	18
Total		50	100

Sumber: Data Primer setelah diolah, Tahun 2018

Dari data pada Tabel diatas menunjukkan bahwa biaya bahan bakar minyak yang paling banyak digunakan nelayan adalah Rp. 2.000.000-Rp. 2.400.000 dengan jumlah responden 22 orang (44%) dari total 50 responden, dan biaya bahan bakar minyak kedua tertinggi yang digunakan nelayan yaitu Rp. 1.200.000 - Rp. 1.600.000 dengan jumlah responden 19 orang (38%) dari total 50 responden, dan kemudian biaya bahan bakar minyak yang paling sedikit digunakan oleh nelayan adalah Rp. 2.700.000 dengan jumlah responden 9 orang (18%) dari total 50 responden.

Biaya bahan bakar minyak yang rendah akan menyebabkan tingkat pendapatan rendah, karena sebagian modal yang digunakan nelayan di Desa Tanjung Harapan Kecamatan Sebatik Timur yaitu modal yang bersumber dari modal nelayan itu sendiri. Setelah melakukan penangkapan ikan dan memperoleh penghasilan harus dilakukan bagi hasil dimana pembagian hasil yaitu 30% untuk tenaga kerja dan 70% untuk juragan, 30% yang diterima tenaga kerja merupakan pendapatan bersih yang diterima tanpa dibagi-bagi oleh siapapun.

2. Jumlah Tenaga Kerja

Jumlah tenaga kerja sangat dibutuhkan karena dengan adanya tenaga kerja akan mendorong peningkatan produksi. Berdasarkan jumlah tenaga kerja dapat di lihat pada tabel 4.7:

Tabel 4.7: Jumlah Tenaga Kerja

No	Jumlah Tenaga Kerja	Jumlah Responden	Persentase (%)
1	2	30	60
2	3	20	40
Total		50	100

Sumber: Data Primer setelah diolah, Tahun 2018

Data pada Tabel di atas menunjukkan bahwa terdapat 1 tenaga kerja dengan jumlah responden 30 (60%) orang, maksudnya adalah dari 30 responden masing-masing responden mempunyai 1 tenaga kerja yang digunakan dalam melaut, dan 20 responden lainnya mempunyai masing-masing 2 tenaga kerja yang digunakan dalam melaut.

3. Teknologi

Teknologi merupakan alat yang digunakan oleh nelayan dalam melaut, karena semakin canggih teknologi yang digunakan maka akan membantu mendapatkan penghasilan yang lebih banyak. Berdasarkan teknologi dapat dilihat pada tabel 4.8 berikut:

Tabel 4.8: Teknologi yang digunakan nelayan

No	Teknologi (dummy1/0)	Jumlah Responden	Persentase (%)
1	1	21	42
2	0	29	58
Total		50	100

Sumber: Data Primer setelah diolah, Tahun 2018

Dari data pada Tabel di atas menunjukkan bahwa responden yang menggunakan teknologi 1 adalah 21 (42%) orang dari 50 responden, dalam artian bahwa angka 1 menunjukkan bahwa nelayan tidak menggunakan teknologi lain selain dari teknologi yang dia gunakan. Kemudian responden yang menggunakan teknologi 0 adalah 29 (58%) orang dari 50 responden, hal ini menunjukkan bahwa nelayan yang menggunakan teknologi dengan angka 0 adalah mereka yang

menggunakan teknologi yang lebih dari teknologi yang mereka gunakan misalnya menggunakan alat tangkap seperti jaring, generator dan sebagainya.

4. Pengalaman Kerja

Pengalaman menjadi hal yang tidak lepas dari kehidupan nelayan. Pengalaman digambarkan sebagai ciri keberhasilan seseorang nelayan terhadap profesinya. Dalam kehidupan nelayan pengalaman juga berpengaruh terhadap hasil tangkapan. Namun, disisi lain pengalaman bukan jaminan yang dapat berpengaruh terhadap tingkat keberhasilan atau bukanlah cerminan dari perolehan pendapatan seorang nelayan, karena pekerjaan mencari ikan atau nelayan sangat besar kaitannya dengan kondisi alam. Pengalaman dalam profesi nelayan sangat dibutuhkan oleh setiap nelayan. Berdasarkan pengalaman kerja dapat dilihat pada tabel 4.9 berikut:

Tabel 4.9: Pengalaman Kerja

No	Pengalaman kerja (tahun)	Jumlah Responden	Presentase (%)
1	1-5	8	16
2	6-10	20	40
3	11-15	22	44
Total		50	100

Sumber: Data Primer setelah diolah, Tahun 2018

Berdasarkan data pada Tabel di atas dapat dilihat bahwa pengalaman kerja dengan jumlah tertinggi yaitu 11-15 tahun dengan jumlah responden 22 (40%) orang dari 50 responden, dan yang lama kerjanya dari 1-5 tahun sebanyak 8 (16%) orang, kemudian disusul 20 (40%) responden yang lama kerjanya dari 6-10 tahun. Dari tabel tersebut menunjukkan bahwa semakin berpengalamannya seseorang dalam melaut maka dapat meningkatkan hasil pendapatannya.

5. Lama Melaut

Lama melaut adalah lamanya para nelayan melaut baik itu mingguan maupun bulanan. Untuk lebih jelasnya dapat dilihat pada Tabel berikut:

Tabel 4.10: Lama Melaut

No	Lama Melaut	Jumlah Responden	Presentase (%)
1	288	30	60
2	480	20	40
Total		50	100

Sumber: Data Primer setelah diolah, Tahun 2018

Berdasarkan data pada tabel di atas menunjukkan bahwa responden dengan lama melaut paling banyak adalah 30 (60%) orang yang menggunakan waktu 288 jam/bulan, sedangkan yang menggunakan waktu 480 jam/bulan sebanyak 20 (40%) orang.

6. Pendapatan Nelayan

Pendapatan yang diperoleh nelayan tergantung dari produksi yang dihasilkan dan seberapa besar biaya yang dikeluarkan. Pendapatan nelayan dapat dilihat pada tabel 4.11 berikut:

Tabel 4.11: Pendapatan Nelayan

No	Pendapatan Nelayan	Jumlah Responden	Presentase (%)
1	Rp. 4.000.000-Rp. 7.000.000	16	36
2	Rp. 8.000.000-Rp. 15.000.000	29	58
3	Rp. 16.000.000-Rp. 18.000.000	3	6
Total		50	100

Sumber: Data Primer setelah diolah, Tahun 2018

Berdasarkan Tabel di atas dapat diketahui bahwa terdapat 29 (58%) responden yang berpendapatan Rp. 8.000.000-Rp. 15.000.000 perbulan dan 16 (36%) responden yang berpendapatan Rp. 4.000.000-Rp. 7.000.000 perbulan,

serta 3 (6%) responden lainnya yang berpendapatan Rp. 16.000.000-Rp. 18.000.000 per bulan.

D. Hasil Penelitian

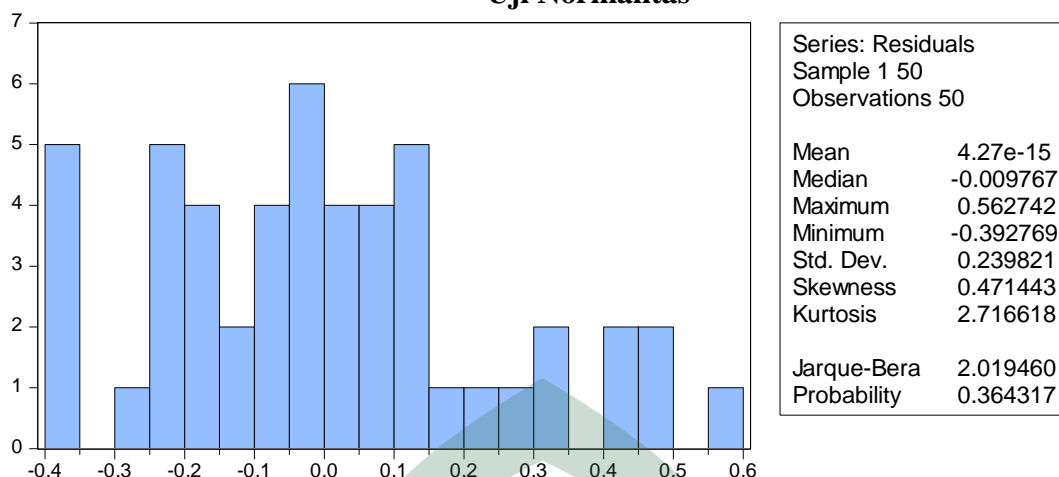
1. Hasil Uji Asumsi Klasik

Pengujian ini bertujuan untuk mengetahui ada tidaknya pelanggaran terhadap asumsi-asumsi klasik. Hasil pengujian hipotesis yang terbaik adalah pengujian yang tidak melanggar asumsi-asumsi klasik yang mendasari model regresi linear berganda. Asumsi-asumsi klasik dalam penelitian ini meliputi uji normalitas data, uji multikolinearitas, uji autokolerasi, dan uji heteroskedastisitas.

a. Uji Normalitas Data

Uji normalitas data ini bertujuan untuk mengetahui apakah data yang digunakan dalam analisis terdistribusi dengan normal atau tidak. Model regresi yang baik adalah memiliki distribusi data normal atau mendekati normal. Salah satu alat yang digunakan dalam melakukan tahapan uji normalitas yakni melihat uji *Jarque-Bera*, yang dimana *Jarque-Bera* adalah uji statistik untuk mengetahui apakah data terdistribusi normal. Uji Jarque-Bera didistribusikan dengan X^2 dengan derajat bebas sebesar 2. Dengan tingkat signifikan (α) yakni 5% atau 0,05, jadi nilai J-B hitung dengan nilai X^2 , dan apabila nilai J-B $> X^2$ gambar 4.1 maka data dikatakan terdistribusi normal.

Gambar 4.1
Uji Normalitas



Sumber: Output Eviews 9, data diolah tahun 2018

Berdasarkan Gambar 4.1 maka dapat dijelaskan bahwa dengan hipotesis yang sudah dibuat apabila nilai Jarque-Bera < 2 atau nilai probabilitinya $< \alpha$ maka nilai data itu tidak terdistribusi dengan normal, sedangkan apabila nilai Jarque-Bera > 2 atau probabilitinya $> \alpha$ maka nilai itu terdistribusi normal. Maka dari itu nilai Jarque-Bera yaitu $2,019 > 2$ atau nilai probabilitinya $0,364 > 0,05$ maka nilai data tersebut terdistribusi dengan normal.

UNIVERSITAS ISLAM NEGERI

b. Uji Multikolinearitas

Uji ini bertujuan untuk menguji apakah model regresi ditemukan adanya kolerasi antar variabel independen (X). Model yang baik seharusnya tidak terjadi kolerasi antara yang tinggi diantara variabel bebas. Untuk mendeteksi uji multikolinearitas dengan menggunakan Eviews 9 dapat dilakukan dengan melihat korelasi antar variabel bebas (*Correlation Matriks*). Pada tabel 4.8 *Correlation Matriks* menunjukkan bahwa tidak terjadi multikolinearitas pada model

persamaan, karena semua variabel bebas memiliki kolerasi yang lemah dibawah 0,80 maka dari itu bisa dilihat tabel 4.12 berikut:

Tabel 4.12: Uji Multikolinearitas

	LN_X1	LN_X2	X3	LN_X4	LN_X5
Biaya Bahan Bakar Minyak	1.000000	0.091832	-0.089387	0.043438	-0.006626
Jumlah Tenaga Kerja	0.091832	1.000000	0.143675	0.133288	0.509912
Teknologi	-0.089387	0.143675	1.000000	-0.003814	-0.115801
Pengalaman Kerja	0.043438	0.133288	-0.003814	1.000000	0.173999
Lama Melaut	-0.006626	0.509912	-0.115801	0.173999	1.000000

Sumber: Output Eviews 9, data diolah tahun 2018

c. Uji Autokorelasi

Uji autokorelasi dapat diartikan sebagai korelasi diantara anggota-anggota dari serangkaian observasi yang berderetan waktu. Uji autokorelasi digunakan untuk mengetahui ada tidaknya penyimpangan asumsi klasik autokorelasi yaitu dengan cara uji Dubin Watson dan *Uji Breusch-Godfrey*. Dan yang dipakai peneliti dalam menguji autokorelasi yaitu *Uji Breusch-Godfrey*, karena *Uji Breusch-Godfrey* hanya melihat nilai $Obs \cdot R\text{-squared}$ dan nilai probabilitinya, apabila nilai probabilitinya $> \alpha = 5\%$ (0,05) maka bebas dari gejala autokorelasi sedangkan apabila nilai probabilitinya $< \alpha = 5\%$ (0,05) maka terjadi gejala autokorelasi. *Uji Breusch-Godfrey* nama lain dari uji BG adalah *Uji Lagrange Multiplier* (pengganda lagrange). Output Eviews sudah menyediakan Uji BG ini. Dalam mengambil keputusan ada atau tidaknya autokorelasi adalah dengan tingkat kesalahan yakni 0,05 atau 5% dengan melihat Prob. Chi square dengan hasil output Eviews 9.

Tabel 4.13: Uji Autokorelasi With *Breusch-Godfrey* Serial Correlation LM Test

F-statistic	0.540	Prob. F(2,42)	0.586
Obs*R-squared	1.253	Prob. Chi-squared(2)	0.534

Sumber: Output Eviews 9, data diolah tahun 2018

Dari Tabel 4.13 dapat dilihat bahwa Prob. Chi-square lebih dari 0,05, sedangkan nilai tingkat kesalahan yakni 0,05 atau 5 %, dengan demikian dapat dikatakan bahwa nilai $0,586 > 0,05$ berarti uji ini tidak terjadi autokorelasi dalam penelitian ini.

d. Uji Heteroskedastisitas

Untuk menguji heteroskedastisitas dapat kita gunakan pengujian *Uji White*, cara mendeteksi uji white yaitu menggunakan residual kuadrat sebagai variabel dependen dan variabel independennya terdiri atas variabel independen yang sudah ada, di tambah dengan kuadrat variabel independen, ditambah lagi dengan perkalian dua variabel independen. Maka dari itu dapat kita lihat tabel di bawah ini:

Tabel 4.14: Uji Heteroskedastisitas With Test White

F-statistic	0.940	Prob. F(5,44)	0.464
Obs*R-squared	4.825	Prob. Chi-Square(5)	0.437
Scaled explained SS	3.207	Prob. Chi-Square(5)	0.668

Sumber: Output Eviews 9, data diolah tahun 2018

Berdasarkan tabel 4.14 maka dapat dilihat bahwa nilai Prob. Chi-Square dengan nilai 0,437 dengan α nilai signifikan yaitu 0,05 atau 5%. Dengan hipotesis sebelumnya jika nilai Prob. Chi-Square $< \alpha$ maka pengujian ini terjadi gejala heteroskedastisitas tetapi apabila Prob. Chi-Square $> \alpha$ maka pengujian ini tidak terjadi gejala heteroskedastisitas. Dengan berdasar pada hipotesis tersebut maka

dapat disimpulkan bahwa dalam pengujian model ini tidak terdapat gejala heteroskedastisitas, dengan nilai $0,437 > 0,05$.

2. Hasil Analisis Regresi Linear Berganda

Dalam penelitian ini menggunakan analisis data regresi linear berganda dengan menggunakan uji asumsi klasik. Hasil pengujian regresi linear berganda ini digunakan karena dalam penelitian ini mencakup dari enam variabel (termasuk variabel Y), dimana dalam regresi linear berganda variabel Y merupakan variabel terikat yang tergantung pada dua atau lebih dari dua variabel bebas (X).

Analisis regresi dalam penelitian ini yaitu untuk mengetahui pengaruh biaya bahan bakar minyak (X1), jumlah tenaga kerja (X2), teknologi (X3), pengalaman kerja (X4), dan lama melaut (X5) sebagai variabel bebas, terhadap pendapatan nelayan (Y) sebagai variabel terikat.

Untuk menguji ada tidaknya pengaruh setiap variabel terhadap variabel terikat maka dilakukan pengujian model regresi linear berganda dengan menggunakan bantuan software eviews 9. Maka dapat dilihat dibawah ini:

Tabel 4.15: Hasil Uji Regresi Linear Berganda

Variabel	Coefficient	Std. Error	t-Statistic	Prob.
C	0.846	2.225	0.380	0.705
Biaya Bahan Bakar Minyak	0.697	0.135	5.152	0.000
Jumlah Tenaga Kerja	0.469	0.215	2.181	0.034
Teknologi	0.173	0.075	2.296	0.026
Pengalaman Kerja	0.151	0.096	4.209	0.121
Lama Melaut	0.726	0.172	3.911	0.000
R-squared				0.660
Adjusted R-squared				0.622
F-statistic				17.137
Prob(F-statistic)				0.000

Sumber: Output Eviews 9, data diolah tahun 2018

Berdasarkan hasil regresi linear berganda pada Tabel 4.15, maka diperoleh model persamaan regresi sebagai berikut:

$$Y = \beta_0 + \beta_1 X_1 + \beta_2 X_2 + \beta_3 X_3 + \beta_4 X_4 + \beta_5 X_5 + e$$

$$\ln Y = \beta_0 + \beta_1 \ln X_1 + \beta_2 \ln X_2 + \beta_3 \ln \delta_3 + \beta_4 \ln X_4 + \beta_5 \ln X_5 + e$$

$$\ln Y = 0.846 + 0.697 \ln X_1 + 0.469 \ln X_2 + 0.173 \ln \delta_3 + 0.151 \ln X_4 + 0.726 \ln X_5 + e$$

Hasil koefisien-koefisien pada persamaan regresi tersebut dapat dijelaskan sebagai berikut:

- 1) Nilai konstanta $\beta_0 = 0.846$ jika (X1) biaya bahan bakar minyak, (X2) jumlah tenaga kerja, (X3) Teknologi, (X4) pengalaman kerja, (X5) lama melaut atau $X = 0$, maka pendapatan nelayan sebesar 846 Ribu Rupiah.
- 2) Koefisien regresi $\ln X_1 = 0.697$ menunjukkan pengaruh biaya bahan bakar minyak yang bernilai positif (+) atau memiliki hubungan searah terhadap pendapatan nelayan. Artinya apabila bahan bakar minyak bertambah 1 liter bensin maka akan meningkatkan pendapatan sebesar 697 Ribu Rupiah dengan asumsi jumlah tenaga kerja (X2), teknologi (X3), pengalaman kerja (X4), lama melaut (X5) dianggap konstan.
- 3) Koefisien $\ln X_2 = 0.469$ menunjukkan bahwa jumlah tenaga kerja bernilai positif (+) atau memiliki hubungan searah terhadap pendapatan nelayan. Artinya apabila jumlah tenaga kerja bertambah 1 orang maka pendapatan nelayan akan bertambah sebesar 469 Ribu Rupiah dengan asumsi biaya bahan bakar minyak (X1), teknologi (X3), pengalaman kerja (X4), lama melaut (X5) dianggap konstan. Karena dengan bertambahnya tenaga kerja akan mengefisienkan waktu kerja dan

mempermudah pekerjaan dalam melaut sehingga bisa memperoleh pendapatan yang lebih banyak.

- 4) Koefisien $Ln_{\delta_3} = 0.173$ menunjukkan bahwa teknologi bernilai positif (+) atau memiliki hubungan searah terhadap pendapatan nelayan. Artinya apabila nelayan menggunakan teknologi modern maka pendapatan nelayan akan bertambah sebesar 173 Ribu Rupiah dengan asumsi biaya bahan bakar minyak (X1), jumlah tenaga kerja (X2), pengalaman kerja (X4), lama melaut (X5) dianggap konstan. Karena semakin modern teknologi yang digunakan nelayan dalam menangkap ikan maka semakin besar juga kesempatan untuk memperoleh hasil yang lebih banyak.
- 5) Koefisien $LnX_4 = 0.151$ menunjukkan bahwa pengalaman kerja bernilai positif (+) atau memiliki hubungan searah terhadap pendapatan nelayan. Artinya apabila pengalaman kerja bertambah 1 tahun maka akan mempengaruhi peningkatan pendapatan nelayan sebesar 151 Ribu Rupiah dengan asumsi biaya bahan bakar minyak (X1), jumlah tenaga kerja (X2), teknologi (X3), lama melaut (X5) dianggap konstan. Karena Nelayan yang semakin berpengalaman ia telah mengetahui kondisi lautan dan memahami bagaimana ikan mudah untuk ditangkap, sehingga pendapatannya bisa semakin bertambah.
- 6) Koefisien $LnX_5 = 0.726$ menunjukkan bahwa lama melaut bernilai positif (+) atau memiliki hubungan searah terhadap pendapatan nelayan. Artinya apabila lama melaut bertambah 1 jam/bulan maka akan meningkatkan pendapatan nelayan sebesar 726 Ribu Rupiah dengan

asumsi biaya bahan bakar minyak (X1), jumlah tenaga kerja (X2), teknologi (X3), pengalaman kerja (X4) dianggap konstan. Semakin lama nelayan dalam melaut maka semakin banyak juga hasil tangkapan yang diperoleh karena dengan waktu yang lebih lama nelayan bisa dengan leluasa mencari ikan sehingga hasil tangkapannya bisa lebih banyak.

3. Uji Hipotesis

Uji hipotesis merupakan jawaban sementara dari rumusan masalah dalam penelitian, dimana rumusan masalah dalam penelitian yang ada di bab 1 telah dinyatakan dalam bentuk kalimat pertanyaan.

a. Uji Parsial (Uji t)

Uji t bertujuan untuk mengetahui pengaruh masing-masing atau secara parsial variabel independen terhadap variabel dependen dan menganggap variabel dependen yang lain konstan. Signifikan dapat dilihat dengan mengestimasi perbandingan antara nilai t_{tabel} dengan nilai t_{hitung} . Apabila nilai $t_{hitung} > t_{tabel}$ maka variabel independen secara individual mempengaruhi variabel dependen, sebaiknya jika nilai $t_{hitung} < t_{tabel}$ maka variabel independen secara individual tidak mempengaruhi variabel dependen atau dapat dilihat dengan membandingkan nilai Prob. dengan taraf signifikan 0,05. Dapat dilihat dari tabel dibawah ini:

Tabel 4.16: Uji Parsial (Uji t)

Variable	t-Statistic	Prob.	Keterangan
C	0.380	0.705	-
Biaya Bahan Bakar Minyak	5.152	0.000	Signifikan
Jumlah Tenaga Kerja	2.181	0.034	Signifikan
Teknologi	2.296	0.026	Signifikan
Pengalaman Kerja	1.579	0.121	Tidak signifikan
Lama Melaut	4.209	0.000	Signifikan

Sumber: Output Eviews 9, data diolah tahun 2018

Berdasarkan tabel 4.16 dapat diketahui bahwa dengan nilai t_{tabel} yaitu senilai 2,015 maka dapat dijelaskan bahwa:

- 1) Nilai variabel biaya bahan bakar minyak (X1) dengan nilai 5,152 maka dapat dinyatakan bahwa nilai variabel biaya bahan bakar minyak dengan nilai 5,152 maka dapat disimpulkan bahwa variabel biaya bahan bakar minyak (X1) berpengaruh signifikan terhadap variabel dependen yaitu pendapatan nelayan (Y).
- 2) Nilai variabel jumlah tenaga kerja (X2) dengan nilai 2,181 maka dapat dinyatakan bahwa nilai variabel jumlah tenaga kerja dengan nilai 2,181 maka dapat disimpulkan bahwa variabel jumlah tenaga kerja (X2) berpengaruh signifikan terhadap variabel dependen yaitu pendapatan nelayan (Y).
- 3) Nilai variabel teknologi (X3) dengan nilai 2,296 maka dapat dinyatakan bahwa nilai variabel teknologi dengan nilai 2,296 maka dapat disimpulkan bahwa variabel teknologi tidak berpengaruh signifikan terhadap variabel dependen yaitu pendapatan nelayan (Y).
- 4) Nilai variabel pengalaman kerja (X4) dengan nilai 1,579 maka dapat dinyatakan bahwa nilai variabel pengalaman kerja dengan nilai 1,579

maka dapat disimpulkan bahwa variabel pengalaman kerja (X4) tidak berpengaruh signifikan terhadap variabel dependen yaitu pendapatan nelayan (Y).

- 5) Nilai variabel lama melaut (X5) dengan nilai 4,209 maka dapat dinyatakan bahwa nilai variabel lama melaut dengan nilai 4,209 maka dapat disimpulkan bahwa variabel lama melaut (X5) berpengaruh signifikan terhadap variabel dependen yaitu pendapatan nelayan (Y).

b. Uji Simultan (Uji F)

Uji simultan bertujuan untuk mengetahui apakah variabel biaya bahan bakar minyak, jumlah tenaga kerja, teknologi, pengalaman kerja dan lama melaut secara simultan berpengaruh signifikan terhadap pendapatan nelayan. Hal ini dapat menunjukkan bahwa apabila nilai signifikan $< 0,05$ maka variabel independen secara bersama-sama memiliki pengaruh terhadap variabel dependen, artinya perubahan yang terjadi pada variabel terikat dapat dijelaskan oleh perubahan variabel bebas dimana tingkat signifikan yaitu 0,05 atau 5%.

Pengaruh variabel biaya bahan bakar minyak, jumlah tenaga kerja, teknologi, lama melaut terhadap pendapatan nelayan maka diperoleh nilai dari *Prob (F-Statistic)* $0,000 < 0,05$, hal ini dapat menunjukkan bahwa H_0 di tolak dan H_a diterima dengan demikian dapat disimpulkan bahwa keempat variabel bebas secara simultan berpengaruh signifikan terhadap variabel terikat.

c. Koefisien Determinasi (R^2)

Koefisien determinasi ini bertujuan untuk mengukur seberapa jauh variabel-variabel bebas dalam menerangkan variabel terikatnya. Koefisien

determinasi dapat dilihat dari R-squared dan Adjusted R-squared. Dengan nilai R-Squared sebesar 0,660 dengan kata lain dapat disimpulkan bahwa besar presentase variasi pendapatan nelayan yang bisa dijelaskan oleh variasi lima variabel bebas yaitu biaya bahan bakar minyak (X1), jumlah tenaga kerja (X2), teknologi (X3), pengalaman kerja (X4), lama melaut (X5) sebesar 66,0 % (0,660) sedangkan sisanya dengan nilai 34 % (0,34) yang dijelaskan oleh variabel-variabel yang tidak masuk dalam penelitian ini.

E. Pembahasan Hasil Penelitian

1. Pengaruh Biaya Bahan Bakar Minyak Terhadap Pendapatan Nelayan

Dari Tabel 4.12 dapat diketahui bahwa model $t_{hitung} > t_{tabel}$ maka dapat dinyatakan nilai variabel biaya bahan bakar minyak berhubungan signifikan terhadap pendapatan nelayan di Desa Tanjung Harapan Kecamatan Sebatik Timur. Bahan bakar minyak merupakan suatu komponen penting yang harus dipenuhi oleh para nelayan guna melancarkan proses penangkapan ikan, dengan adanya bahan bakar minyak ini nelayan leluasa memilih sejauh mana mereka akan beroperasi dalam penangkapan ikan. Berdasarkan hasil regresi, variabel bebas biaya bahan bakar minyak berpengaruh positif dan signifikan terhadap pendapatan nelayan di Desa Tanjung Harapan Kecamatan Sebatik Timur.

Penelitian ini sejalan dengan penelitian yang dilakukan oleh Nur Indahsari, dalam penelitiannya tentang Faktor-Faktor Yang Mempengaruhi Tingkat Pendapatan Nelayan Perahu Motor Tempel di Desa Tamasaju Kecamatan Galesong Utara Kabupaten Takalar yang menyatakan bahwa biaya bahan bakar minyak berpengaruh positif dan signifikan terhadap pendapatan nelayan perahu

motor tempel di Desa Tamasaju.³³ Kemudian Nurul Afia Hartani, dalam penelitiannya tentang Pengaruh Modal Kerja, Tenaga Kerja Dan Jarak Tempuh Melaut Derhadap Pendapatan Nelayan Di Kelurahan Lappa Kecamatan Sinjai Utara Kabupaten Sinjai, yang menyatakan bahwa modal kerja berpengaruh signifikan terhadap pendapatan nelayan, dimana modal tersebut yang paling penting dan paling utama yang harus ada dalam kegiatan melaut.³⁴

Dari hasil analisis yang telah dilakukan terhadap beberapa kriteria modal yang digunakan seharusnya dengan adanya peningkatan modal kerja sudah tentu hasil yang diperoleh harus lebih besar, peningkatan efisiensi penggunaan modal kerja dapat dilakukan dengan melakukan perhitungan kebutuhan biaya operasional secara lebih baik. Keterbatasan modal usaha atau investasi juga dapat menyulitkan nelayan meningkatkan kegiatan ekonomi perikanannya. Karena itu pemerintah dapat membantu para nelayan dengan cara mengembangkan fungsi lembaga keuangan mikro dan koperasi yang memihak nelayan dan membangun kelompok usaha bersama (KUB) bagi nelayan, seperti melalui pemikiran sarana-sarana penangkapan secara kolektif (Sulastri 2014).

2. Pengaruh Jumlah Tenaga Kerja Terhadap Pendapatan Nelayan

Dari Tabel 4.15 dapat diketahui bahwa model $t_{hitung} > t_{tabel}$ maka dapat dinyatakan nilai variabel jumlah tenaga kerja dengan berhubungan signifikan

³³Nur Indahsari, *Faktor-Faktor Yang Mempengaruhi Tingkat Pendapatan Nelayan Perahu Motor Tempel Di Desa Tamasaju Kecamatan Galesong Utara Kabupaten Takalar*, (Skripsi, Jurusan Ilmu Ekonomi Fakultas Ekonomi Dan Bisnis Islam Uin Alauddin Makassar: 2017) h.66

³⁴Nur Afia Hartani, *Pengaruh Modal Kerja Dan Jarak Tempuh Melaut Terhadap Pendapatan Nelayan Di Kelurahan Lappa Kecamatan Sinjai Utara Kabupaten Sinjai*, (Skripsi, Jurusan Ilmu Ekonomi Fakultas Ekonomi Dan Bisnis Islam Uin Alauddin Makassar: 2017) h.76

terhadap pendapatan nelayan di Desa Tanjung Harapan Kecamatan Sebatik Timur. Dalam hal ini tenaga kerja sangat berperan penting dalam proses penangkapan ikan, dimana peran tenaga kerja dalam proses penangkapan ikan adalah dengan melalui pengangkatan jaring ikan. Dimana proses tersebut sangat membutuhkan banyak pekerja sehingga dapat memaksimalkan hasil tangkapan ikan tersebut.

Hasil regresi menunjukkan bahwa tenaga kerja berpengaruh positif signifikan terhadap pendapatan nelayan di Desa Tanjung Harapan Kecamatan Sebatik Timur. Hal ini sejalan dengan penelitian yang dilakukan oleh Karof Alfentino Lamia, dalam penelitiannya tentang Faktor-Faktor Yang Mempengaruhi Tingkat Pendapatan Nelayan Kecamatan Tumpaan, Kabupaten Minahasa Selatan, dimana penelitian sebelumnya variabel tenaga kerja berpengaruh signifikan terhadap pendapatan nelayan.³⁵

Menurut Masyuri dalam Sujarno (2008: 38) setiap usaha kegiatan nelayan yang akan dilaksanakan pasti memerlukan tenaga kerja, banyaknya tenaga kerja yang dibutuhkan harus disesuaikan dengan kapasitas kapal motor yang dioperasikan sehingga akan mengurangi biaya melaut (lebih efisien) yang diharapkan pendapatan tenaga kerja akan meningkat, karena tambahan tambahan tenaga kerja tersebut profesional. Oleh karena itu dalam analisa ketenagakerjaan usaha nelayan, penggunaan tenaga kerja dinyatakan oleh besarnya curahan kerja. Curahan tenaga kerja yang dipakai adalah besarnya tenaga kerja efektif yang dipakai.

³⁵Karof Alfentino Lamia, *Faktor-Faktor Yang Mempengaruhi Tingkat Pendapatan Nelayan Kecamatan Tumpaan, Kabupaten Minahasa Selatan*, (Jurnal, Fakultas Ekonomi Dan Bisnis, Jurusan Ekonomi Pembangunan Universitas Sam Tarulangi, 2013) Volt. 1 No. 4

3. Pengaruh Teknologi Terhadap Pendapatan Nelayan

Dari Tabel 4.15 dapat diketahui bahwa model $t_{hitung} > t_{tabel}$ maka dapat dinyatakan nilai variabel teknologi berhubungan signifikan terhadap pendapatan nelayan di Desa Tanjung Harapan Kecamatan Sebatik Timur. Hubungan yang signifikan tersebut menunjukkan bahwa semakin banyak teknologi yang digunakan maka akan semakin besar pula peluang untuk mendapatkan penghasilan yang banyak. Kemudian nelayan juga dikategorikan sebagai seseorang yang pekerjaannya menangkap ikan dengan menggunakan alat tangkap yang sederhana, melalui dari pancing, jala, jaring, pukot, dan lain sebagainya. Namun dalam perkembangannya dikategorikan sebagai seorang yang berprofesi menangkap ikan dengan alat yang lebih modern. Kurangnya pengetahuan tentang teknologi modern juga merupakan salah satu hal yang menghambat peningkatan pendapatan nelayan. dengan terbatasnya waktu dan tenaga yang dimiliki oleh para nelayan maka dibutuhkan teknologi untuk membantu meningkatkan produksi karena dengan adanya teknologi, maka proses produksi menjadi lebih efektif dan efisien sehingga output yang diperoleh lebih meningkat.

Berdasarkan hasil regresi variabel teknologi yang berpengaruh positif signifikan terhadap pendapatan nelayan di Desa Tanjung Harapan Kecamatan Sebatik Timur, hal ini sejalan dengan penelitian sebelumnya yang pernah dilakukan oleh Lisda Rahmasari, dalam penelitiannya Pengaruh Jarak Tempuh Melaut, Lama Bekerja Dan Teknologi Terhadap Pendapatan Nelayan dimana hasil penelitiannya menyatakan bahwa ada pengaruh teknologi pendapatan nelayan

sebesar dan signifikan yang artinya apabila ada pengaruh teknologi yang meningkat maka pendapatan nelayan juga meningkat.³⁶

4. Pengaruh Pengalaman Kerja Terhadap Pendapatan Nelayan

Dari Tabel 4.15 diketahui bahwa model $t_{hitung} < t_{tabel}$ maka dapat dinyatakan nilai variabel pengalaman kerja tidak berhubungan signifikan terhadap pendapatan nelayan di Desa Tanjung Harapan Kecamatan Sebatik Timur. Hasil regresi variabel pengalaman kerja berpengaruh positif namun tidak signifikan terhadap pendapatan nelayan di Desa Tanjung Harapan Kecamatan Sebatik Timur. Penelitian ini sejalan dengan penelitian yang dilakukan oleh Arliman (2013), bahwa pengalaman tidak berpengaruh signifikan terhadap tingkat pendapatan nelayan karena hal tersebut dipengaruhi oleh umur yang semakin bertambah, maka pendapatan usaha tangkap nelayan menurun akibat dari menurunnya produktivitas. Namun penelitian ini tidak sejalan dengan penelitian yang dilakukan oleh Badrul Jamal dengan judul Analisis Faktor-faktor Yang Mempengaruhi Pendapatan Nelayan (Study Nelayan Klampis, Kec. Klampis, Kab. Bangkalan) dengan penelitiannya yang menyatakan bahwa pengalaman kerja berpengaruh signifikan terhadap pendapatan nelayan di Desa Klampis, dimana pengalaman merupakan hal yang tidak terlepas dari kehidupan nelayan di Desa Klampis.

Pengalaman digambarkan sebagai ciri keberhasilan seseorang nelayan terhadap profesinya. Dalam kehidupan nelayan, pengalaman juga berpengaruh terhadap hasil tangkapan. Namun, disisi lain pengalaman bukan jaminan yang

³⁶ Lisda rahmasari, *pengaruh jarak tempuh melaut, lama bekerja dan teknologi terhadap pendapatan nelayan*, (Jurnal, Universitas AKI, 2017) Vol XV1 No. 2

dapat berpengaruh terhadap tingkat keberhasilan atau bukanlah cerminan dari perolehan pendapatan seorang nelayan, karena pekerjaan mencari ikan atau nelayan sangat besar kaitannya dengan kondisi alam. Pengalaman dalam profesi nelayan sangat dibutuhkan oleh setiap nelayan di Desa Klampis.³⁷

5. Pengaruh Lama Melaut Terhadap Pendapatan Nelayan

Dari Tabel 4.15 dapat diketahui bahwa model $t_{hitung} > t_{tabel}$ maka dinyatakan nilai variabel lama melaut berhubungan signifikan terhadap pendapatan nelayan di Desa Tanjung Harapan Kecamatan Sebatik Timur. Dari hasil regresi variabel lama melaut berpengaruh positif dan signifikan terhadap pendapatan nelayan.

Penelitian ini sejalan dengan penelitian yang telah dilakukan Eko Sri Wiyono, dalam penelitiannya menyatakan bahwa lama melaut berpengaruh signifikan terhadap pendapatan nelayan, karena sebagai upaya nelayan untuk meningkatkan hasil tangkapannya adalah melakukan strategi penangkapan ikan dengan menambah waktu trip penangkapan ikan skala kecil dilakukan dalam satu hari, maka sebagai strategi meningkatkan hasil tangkapannya adalah dengan cara memperpanjang waktu operasi penangkapan ikannya di laut. Panjang operasi penangkapan ikan nelayan pekalongan dalam menghadapi rendahnya hasil tangkapan ini sangat bervariasi, mulai 2 hari per trip samapai dengan 27 hari per

³⁷ Badrul Jamal, *Faktor-Faktor Yang Mempengaruhi Pendapatan Nelayan, Study Nelayan Desa Klampis, Kec. Klampis, Kab. Bangkalan*, (Jurnal, Fakultas Ekonomi Dan Bisnis Universitas Barawijaya Malang, 2014)

trip. Panjang pendeknya waktu operasi biasanya dibatasi oleh jumlah pembekalan dan sistem operasi penangkapan yang dijalani oleh nelayan.³⁸

Namun penelitian ini tidak sejalan dengan penelitian yang telah dilakukan oleh Nur Indahsari (2017: 66) dimana variabel lama melaut berpengaruh negatif dan tidak signifikan terhadap pendapatan nelayan perahu motor tempel di Desa Tamasaju Kecamatan Galesong Utara Kabupaten Takalar. Karena lama melaut nelayan kecil atau yang bisa disebut dengan perahu motor tempel menggunakan waktunya untuk mencari ikan di laut hanya berkisar antara satu sampai dua hari karena muatan kapal yang digunakan nelayan tidak mampu untuk melaut terlalu jauh dengan menggunakan waktu yang sangat lama dan juga alat yang digunakan nelayan perahu motor tempel di Desa Tamasaju masih standar.



³⁸Eko Sri Wiyono, *Pengaruh Lama Melaut dan Jumlah Haunling Terhadap Hasil Tangkapan Ikan Pada Perikanan Gillnet Skala Kecil Di Pekalongan Jawa Tengah*, (Jurnal, Fakultas Perikanan Dan Ilmu Kelautan IPB, 2012) Vol.3 No. 2

BAB V

PENUTUP

A. Kesimpulan

Berdasarkan hasil pembahasan penelitian tentang faktor-faktor yang mempengaruhi pendapatan nelayan di Desa Tanjung Harapan Kecamatan Sebatik Timur maka dapat disimpulkan sebagai berikut:

1. Biaya bahan bakar minyak, berpengaruh positif dan signifikan terhadap pendapatan nelayan di Desa Tanjung Harapan Kecamatan Sebatik Timur. Semakin banyak Bahan bakar minyak yang di gunakan para nelayan, maka semakin besar peluang mendapatkan hasil tangkapan yang lebih baik.
2. Jumlah tenaga kerja, berpengaruh positif dan signifikan terhadap pendapatan nelayan di Desa Tanjung Harapan Kecamatan Sebatik Timur. Hal ini di karenakan tenaga kerja sangat dibutuhkan dalam menangkap ikan, karena untuk mengangkat jaring dibutuhkan tenaga manual yang langsung dari tenaga kerja itu sendiri. Agar dapat memaksimalkan hasil tangkapan nelayan.
3. Teknologi, berpengaruh positif dan signifikan terhadap pendapatan nelayan di Desa Tanjung Harapan Kecamatan Sebatik Timur. Karena semakin canggih teknologi yang digunakan terutama jaring/pukat maka semakin besar pula peluang untuk mendapatkan hasil tangkapan yang lebih banyak.
4. Pengalaman kerja, berpengaruh positif namun tidak signifikan terhadap pendapatan nelayan di Desa Tanjung Harapan Kecamatan Sebatik Timur.


5. Karena hal tersebut dipengaruhi oleh umur yang semakin bertambah, maka pendapatan nelayan menurun akibat dari menurunnya dari produktivitas.
6. Lama melaut, berpengaruh positif dan signifikan terhadap pendapatan nelayan di Desa Tanjung Harapan Kecamatan Sebatik Timur. Karena dengan menabahkan waktu operasi penangkapannya para nelayan mampu meningkatkan hasil tangkapannya.

B. Saran

Berdasarkan hasil pembahasan dan kesimpulan, maka saran berdasarkan hasil penelitian ini adalah:

1. Untuk meningkatkan pendapatan nelayan diharapkan kepada pihak yang terkait memberikan bantuan dalam bentuk tambahan modal kepada nelayan karena modal sangat penting dalam menjalankan operasi penangkapan ikan guna mendapatkan penghasilan.
2. Untuk meningkatkan pendapatan bagi nelayan, pihak pemerintah ataupun swasta harus mengarahkan nelayan dalam pemasaran hasil tangkapan yang diperoleh serta cara penggunaan teknologi di bidang penangkapan baik itu secara kualitas maupun kuantitasnya. Sehingga pendapatan yang diperoleh nelayan mengalami peningkatan.
3. Untuk pemerintah Desa Tanjung Harapan diharapkan agar selalu mendukung dan memfasilitasi yang memiliki keterbatasan dalam menjalankan kegiatan nelayan.

4. Perlunya program khusus bagi keluarga nelayan dalam meningkatkan kesadaran nelayan tentang pentingnya perahu yang besar bagi nelayan untuk meningkatkan pendapatan mereka.
5. Bagi peneliti selanjutnya diharapkan mengembangkan penelitian yang telah saya lakukan untuk melihat faktor-faktor yang mempengaruhi pendapatan nelayan.



DAFTAR PUSTAKA

- Adhar. (2014). *Analisis Faktor-Faktor Yang Mempengaruhi Tingkat Pendapatan Usaha Nelayan Di Kabupaten Bone*. Skripsi. Universitas Hasanuddin.
- B, Idwal. Upah dan Tenaga Kerja Dalam Islam. Jurnal. *Fakultas Syariah dan Ekonomi Islam IAIN Bengkulu*.
- Dahen, Lovelly Dwindi. Analisis Pendapatan Nelayan Pemilik Payang Di Kecamatan Koto Tangah Kota Padang, Jurnal. *Studi Pendidikan Ekonomi STKIP PGRI Sumber, Volume 5, Nomor 1*.
- Danil, Mahyu. (2013) Pengaruh Pendapatan Terhadap Tingkat Konsumsi Pada Pegawai Negeri Sipil Di Kantor Bupati Kabupaten Bireuen. Jurnal. *Aceh, Universitas Al-muslim Bireuen, Volume 4 Nomor 7*.
- Departemen Agama RI. *Al-Quran dan Terjemahannya*. (Jakarta: Samad) h. 230
- Fahmi, Ismail. (2011). Strategi Pengentasan Kemiskinan Nelayan Tradisional. Jurnal. *Medan, Ilmu Sosial dan Politik Fakultas Isipol UMA, Volume 4, Nomor 2*.
- Fauzia, Shifa Nurul. (2011). *Analisis Faktor-Faktor Yang Mempengaruhi Pendapatan nelayan Di Pulau Untung Jawa Kepulauan Seribu Jakarta Utara*, Skripsi. Fakultas Ekonomi Dan Manajemen Institut Pertanian Bogor.
- Hamzah, Awaluddin, Nurmala K. Pandjaitan dkk. (2008). Respon Komunitas Nelayan Terhadap Modernisasi Perikanan. Jurnal. *Kendari, Fakultas Pertanian Universitas Haluoleo*.
- Indasari, Nur. (2017). *Faktor-Faktor Yang Mempengaruhi Tingkat Pendapatan Nelayan Perahu Motor Tempel Di Desa Tamasaju Kecamatan Galesong Utara Kabupaten Takalar*. Skripsi. Universitas Islam Negeri UIN Alauddin Makassar.
- Itafia, Yanti, Wayan Cipta dkk. (2014). Pengaruh Pengalaman Kerja dan Kepuasan Kerja Terhadap Produktivitas Kerja Karyawan Pada Industri Tenun. Jurnal. *Manajemen Universitas Pendidikan Ganesa Singaraja, Voleme 2*.
- Jamal, Badrul. Analisis Faktor-Faktor Yang Mempengaruhi Pendapatan Nelayan. Jurnal. *Fakultas Ekonomi dan Bisnis Universitas Brawijaya Malang*.

- Kasim, Hasmawati Binti Muhammad. (2014). *Analisis Faktor-Faktor Yang Mempengaruhi Tingkat Pendapatan Usaha Nelayan Di Kabupaten Luwu Timur*, Skripsi. Makassar, Fakultas Ekonomi dan Bisnis, Universitas Muhammadiyah Makassar.
- Lamia, Karof Alfentino. (2013). Faktor-Faktor Yang Memengaruhi Tingkat Pendapatan Nelayan Kecamatan Tumpang, Kabupaten Minahasa Selatan. *Jurnal. Fakultas Ekonomi dan Bisnis, Jurusan Ekonomi Pembangunan, Volume 4, Nomor 4*.
- Lubis, Esron, Tavi Supriana dkk. Analisis Faktor-Faktor Yang Mempengaruhi Pendapatan dan Presepsi Nelayan Terhadap Program Peningkatan Pendapatan. *Jurnal. Program Studi Agribisnis Fakultas Pertanian Universitas Sumatera Utara*.
- Mankiw N. Gregory. (2006). *Makro Ekonomi Edisi Keenam*. Jakarta: PT Erlangga.
- Martono, Nanang. (2016). *Metode Penelitian Kuantitatif, Edisi Revisi 2*, Jakarta: PT Raja Grafindo Persada.
- Molanda Daniel, B Bamabang Riyanto. (2010). Karakteristik Hak Penangkapan Ikan Secara Tradisional (Traditional Fishing Rights) Nelayan Tradisional Indonesia Menurut Ketentuan Unclos 198. *Jurnal. Universitas Atma Yokyakarta*.
- Mulyadi. (2007). *Ekonomi Kelautan*, Jakarta: PT Raja Grafindo Persada.
- Nufhil, Rosihan Asmara dkk. (2011). *Mikro ekonomi*. Malang: Ps. Agribisnis, Fakultas Pertanian Universitas Brawijaya.
- Prakoso, Jati. (2013). *Peranan Tenaga Kerja, Modal, dan Teknologi Terhadap Peningkatan Pendapatan Masyarakat Nelayan Di Desa Asemdayong Kecamatan Taman Kabupaten Pemalang*, Skripsi. Universitas Negeri Semarang.
- Prasetyawan, Ariwahyu. (2011). *Faktor-Faktor Yang Mempengaruhi Produksi Nelayan Di Desa Tasik Agung Kecamatan Rembang Kabupaten Rembang*. Skripsi. Universitas Negeri Semarang.
- Rahmasari, Lisda. (2017). Pengaruh Jarak Tempuh, Lama Bekerja, dan Teknologi Terhadap Pendapatan Nelayan. *Jurnal. Universitas AKI, Volume XVI, Nomor 2*.
- Retnowati, Endang. (2013). Nelayan Indonesia Dalam Pusaran Kemiskinan Struktural (Perspektif Sosial, Ekonomi dan Hukum). *Jurnal. Fakultas Hukum Universitas Wijaya Kusuma Surabaya, Volume XVI, Nomor 3*.

- Sujarno. (2008). *Analisis Faktor-Faktor Yang Mempengaruhi Pendapatan Nelayan Nelayan Di Kabupaten Langkat*, Skripsi. Medan, Universitas Sumatera Utara.
- Sulatri, Abubakar Hamzah dkk. (2014). Analisis Faktor-Faktor Yang Mempengaruhi Pendapatan Nelayan Di Kabupaten Aceh Besar. *Jurnal. Banda Aceh, Pascasarjana Universitas Syiah Kualah, Volume 2, Nomor 3*.
- Syatori, A. (2014). Ekologi Politik Masyarakat Pesisir (Analisis Sosiologis Kehidupan Sosial Ekonomi Dan Keagamaan Masyarakat Nelayan Desa Citemu Cirebon). *Jurnal. Volume 15 Nomor 2*.
- Terjemahan, Al-Quran. *Surah Al-Isra 17:66*.
- Tulung, Freddy H. *Tenaga Kerja di Indonesia Kebijakan dan Tantangan*. Modul.
- Trisnawati, Meta, Yenni Del Rosa dkk. (2013). Pengaruh Modal, Tenaga Kerja, Jam Kerja Terhadap pendapatan Nelayan Tradisional Dinagari Koto Taratak Kecamatan Sutera Kabupaten Pesisir Selatan. *Jurnal. Padang, STKIP PGRI Sumatera Barat*.
- Wahab, Abdul dkk. (2016). *Modul Praktikum Statistik*, Modul. Fakultas Ekonomi dan Bisnis Islam UIN Alauddin Makassar.
- Winarko, Helmi Eka. (2016). *Analisis Faktor-Faktor Yang Mempengaruhi Pendapatan Pengrajin Genteng di Desa Kedung Gebang Kecamatan Tegaldlimo Kabupaten Bayuwangi*. Skripsi. Fakultas Ekonomi, Universitas Jember.
- Wiyono, Eko Sri. (2012). Pengaruh Lama Melaut dan Jumlah Hauling Terhadap Hasil Tangkapan Ikan Pada Perikanan Gillnet Skala Kecil Di Pekalongan Jawa Tengah. *Jurnal. Fakultas perikanan dan Ilmu Perikanan IPB, Volume 3, Nomor 2*.



UNIVERSITAS ISLAM NEGERI
ALAUDDIN
M A K A S S A R

Lampiran 1

KUISIONER PENELITIAN

Dengan ini peneliti memohon atas kesediaan Bapak/saudara untuk menjadi responden pada penelitian yang berjudul: **“FAKTOR-FAKTOR YANG MEMPENGARUHI PENDAPATAN NELAYAN DI DESA TANJUNG HARAPAN KECAMATAN SEBATIK TIMUR”** atas kesediaan Bapak/saudara saya ucapkan banyak terima kasih atas partisipasinya yang telah diberikan.

A. Identitas Responden

1. Nama :
2. Alamat :
3. Status :
4. Umur : Tahun
5. Jenis Kelamin: : laki-laki : perempuan
6. Pendidikan : : Tidak Tamat SD : SD : SMP
: SMA : D3 : S1
7. Jumlah anggota keluarga yang ditanggung:

B. Kegiatan Usaha

1. Berapa pendapatan usaha nelayan Bapak/saudara dalam sebulan?
Rp.....
2. Berapa modal yang Bapak/saudara keluarkan dalam sebulan?
Rp.....
3. Berapa rata-rata biaya bahan bakar minyak yang Bapak/saudara gunakan dalam sebulan?

Rp...../..... liter

4. Berapa banyak tenaga kerja yang Bapak/saudara pekerjakan dalam menjalankan usaha melaut?

..... orang

5. Teknologi apa yang Bapak/saudara gunakan dalam menjalankan usaha nelayan?

a. Alat tangkap..... unit

b. Mesin..... unit

c. Pencahayaan (lampu)..... buah

d. panel Surya..... unit

6. Berapa lama pengalaman Bapak/saudara dalam menjalan usaha nelayan?

..... tahun

7. Berapa hari Bapak/saudara melaut dalam seminggu?

.....hari/minggu

8. Faktor apa yang mempengaruhi hasil produksi nelayan Bapak/saudara?

Lampiran 2

Tabel Data Hasil Penelitian

No	Nama	Pendapatan Nelayan (Y)	Biaya Bahan Bakar Minyak (X1)	Jumlah Tenaga Kerja (X2)	Teknologi (X3)	Pengalaman Kerja (X4)	Lama Melaut (X5)
1	Rano	18000000	1600000	3	1	12	480
2	Passi	15000000	2400000	2	0	10	480
3	Ahmad	17000000	2000000	3	1	13	288
4	Suki	10000000	1600000	3	0	8	480
5	Muh. Ical	5000000	1200000	2	0	7	288
6	Farhan	15000000	2700000	3	1	10	480
7	Abbas	7000000	2000000	2	0	5	288
8	Ramli	4000000	1200000	2	1	4	288
9	Baharuddin	10000000	1600000	3	0	8	480
10	Muslimin	12000000	2700000	2	0	10	480
11	Anton	15000000	1600000	3	1	15	480
12	Supardin	15000000	2700000	3	0	8	288
13	Sukman	10000000	2700000	2	0	15	288
14	Ansar	5000000	1600000	2	1	5	288
15	Toreng	8000000	2000000	3	0	7	480
16	Lukman	4000000	1200000	2	0	4	288
17	Alimuddin	7000000	1600000	2	1	7	288
18	Tamang	10000000	2000000	2	0	13	480
19	Jufri	12000000	2400000	3	1	12	288
20	Jamaluddin	8000000	2000000	2	1	7	288
21	Baco	10000000	1200000	3	0	12	480
22	Rama	13000000	2700000	3	1	10	288
23	Japar	7000000	2400000	3	0	7	288
24	Codeng	8000000	2400000	2	1	8	288
25	Bahri	17000000	2400000	2	0	5	480
26	Olleng	5000000	2000000	2	0	15	288
27	Bakri	12000000	1600000	3	1	13	480
28	Pt. Sudding	15000000	2700000	2	1	8	288
29	Arsad	5000000	2000000	2	0	12	288

30	Ramang	8000000	1200000	2	1	10	480
31	Uttang	5000000	1600000	2	0	13	288
32	Syaheril	7000000	1200000	3	1	5	288
33	Nurdin	13000000	2000000	2	0	15	288
34	Hamid	8000000	2400000	2	0	7	288
35	Hendra	10000000	1600000	3	0	13	480
36	Amir	15000000	2400000	3	1	5	480
37	Sudirman	7000000	2700000	2	0	8	288
38	Ramli	13000000	2400000	3	0	7	480
39	Pt. Tolleng	8000000	2400000	2	1	12	288
40	Tahang	10000000	2700000	3	0	8	480
41	Budiman	12000000	2400000	3	0	15	480
42	Usman	10000000	2700000	3	1	8	288
43	Nusi	12000000	2400000	3	0	7	480
44	Umar	7000000	2000000	2	1	8	288
45	Arsyad	5000000	1600000	2	0	12	288
46	Pudding	8000000	2400000	2	0	5	288
47	Johari	15000000	1600000	3	1	12	480
48	Zakaria	7000000	1200000	2	0	13	288
49	Beddutang	8000000	2000000	2	0	5	288
50	P. Basir	5000000	1600000	2	1	12	288

Lampiran 3

Tabel Data Hasil Penelitian Setelah diLogaritma Natural (LN)

No	Nama	Pendapatan Nelayan (LN Y)	Biaya Bahan Bakar Minyak (LN X1)	Jumlah Tenaga Kerja (LN X2)	Teknologi (X3)	Pengalaman Kerja (LN X4)	Lama Melaut LN X5
1	Rano	16,70588232	14,28551419	1,098612289	1	2,48490665	6,173786104
2	Passi	16,52356076	14,6909793	0,693147181	0	2,302585093	6,173786104
3	Ahmad	16,6487239	14,50865774	1,098612289	1	2,564949357	5,66296048
4	Suki	16,11809565	14,28551419	1,098612289	0	2,079441542	6,173786104
5	Muh. Ical	15,42494847	13,99783211	0,693147181	0	1,945910149	5,66296048
6	Farhan	16,52356076	14,80876233	1,098612289	1	2,302585093	6,173786104
7	Abbas	15,76142071	14,50865774	0,693147181	0	1,609437912	5,66296048
8	Ramli	15,20180492	13,99783211	0,693147181	1	1,386294361	5,66296048
9	Baharuddun	16,11809565	14,28551419	1,098612289	0	2,079441542	6,173786104
10	Muslimin	16,30041721	14,80876233	0,693147181	0	2,302585093	6,173786104
11	Anton	16,52356076	14,28551419	1,098612289	1	2,708050201	6,173786104
12	Supardin	16,52356076	14,80876233	1,098612289	0	2,079441542	5,66296048
13	Sukman	16,11809565	14,80876233	0,693147181	0	2,708050201	5,66296048
14	Ansar	15,42494847	14,28551419	0,693147181	1	1,609437912	5,66296048
15	Toreng	15,8949521	14,50865774	1,098612289	0	1,945910149	6,173786104
16	Lukman	15,20180492	13,99783211	0,693147181	0	1,386294361	5,66296048
17	Alimuddin	15,76142071	14,28551419	0,693147181	1	1,945910149	5,66296048
18	Tamang	16,11809565	14,50865774	0,693147181	0	2,564949357	6,173786104
19	Jufri	16,30041721	14,6909793	1,098612289	1	2,48490665	5,66296048
20	Jamaluddin	15,8949521	14,50865774	0,693147181	1	1,945910149	5,66296048
21	Baco	16,11809565	13,99783211	1,098612289	0	2,48490665	6,173786104
22	Rama	16,38045992	14,80876233	1,098612289	1	2,302585093	5,66296048
23	Japar	15,76142071	14,6909793	1,098612289	0	1,945910149	5,66296048
24	Codeng	15,8949521	14,6909793	0,693147181	1	2,079441542	5,66296048
25	Bahri	16,6487239	14,6909793	0,693147181	0	1,609437912	6,173786104
26	Olleng	15,42494847	14,50865774	0,693147181	0	2,708050201	5,66296048
27	Bakri	16,30041721	14,28551419	1,098612289	1	2,564949357	6,173786104
28	Pt. Sudding	16,52356076	14,80876233	0,693147181	1	2,079441542	5,66296048
29	Arsad	15,42494847	14,50865774	0,693147181	0	2,48490665	5,66296048
30	Ramang	15,8949521	13,99783211	0,693147181	1	2,302585093	6,173786104
31	Uttang	15,42494847	14,28551419	0,693147181	0	2,564949357	5,66296048

32	Syaheril	15,76142071	13,99783211	1,098612289	1	1,609437912	5,66296048
33	Nurdin	16,38045992	14,50865774	0,693147181	0	2,708050201	5,66296048
34	Hamid	15,8949521	14,6909793	0,693147181	0	1,945910149	5,66296048
35	Hendra	16,11809565	14,28551419	1,098612289	0	2,564949357	6,173786104
36	Amir	16,52356076	14,6909793	1,098612289	1	1,609437912	6,173786104
37	Sudirman	15,76142071	14,80876233	0,693147181	0	2,079441542	5,66296048
38	Ramli	16,38045992	14,6909793	1,098612289	0	1,945910149	6,173786104
39	Pt. Tolleng	15,8949521	14,6909793	0,693147181	1	2,48490665	5,66296048
40	Tahang	16,11809565	14,80876233	1,098612289	0	2,079441542	6,173786104
41	Budiman	16,30041721	14,6909793	1,098612289	0	2,708050201	6,173786104
42	Usman	16,11809565	14,80876233	1,098612289	1	2,079441542	5,66296048
43	Nusi	16,30041721	14,6909793	1,098612289	0	1,945910149	6,173786104
44	Umar	15,76142071	14,50865774	0,693147181	1	2,079441542	5,66296048
45	Arsyad	15,42494847	14,28551419	0,693147181	0	2,48490665	5,66296048
46	Pudding	15,8949521	14,6909793	0,693147181	0	1,609437912	5,66296048
47	Johari	16,52356076	14,28551419	1,098612289	1	2,48490665	6,173786104
48	Zakaria	15,76142071	13,99783211	0,693147181	0	2,564949357	5,66296048
49	Beddutang	15,8949521	14,50865774	0,693147181	0	1,609437912	5,66296048
50	P. Basir	15,42494847	14,28551419	0,693147181	1	2,48490665	5,66296048

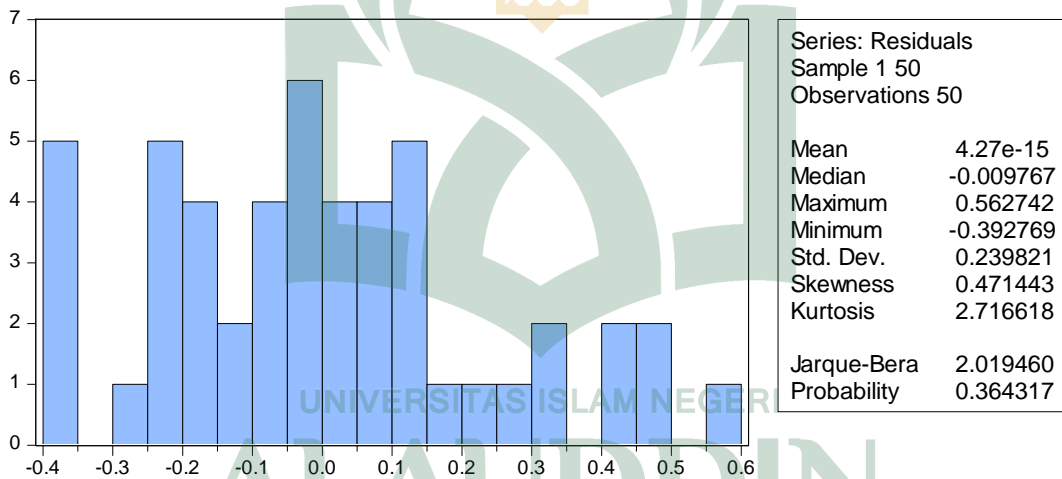
Lampiran 4

Hasil Penelitian

Hasil Estimasi Regresi Linear Berganda

Variabel	Coefficient	Std. Error	t-Statistic	Prob.
C	0.846	2.225	0.380	0.705
Biaya Bahan Bakar Minyak	0.697	0.135	5.152	0.000
Jumlah Tenaga Kerja	0.469	0.215	2.181	0.034
Teknologi	0.173	0.075	2.296	0.026
Pengalaman Kerja	0.151	0.096	4.209	0.121
Lama Melaut	0.726	0.172	3.911	0.000
R-squared				0.660
Adjusted R-squared				0.622
F-statistic				17.137
Prob (F-statistic)				0.000

Uji Normalitas Data



Uji Autokorelasi With Breusch-Godfrey Serial Correlation LM Test

F-statistic	0.540	Prob. F(2,42)	0.586
Obs*R-squared	1.253	Prob. Chi-squared(2)	0.534

Uji Heteroskedastisitas With Test White

F-statistic	0.940	Prob. F(5,44)	0.464
Obs*R-squared	4.825	Prob. Chi-Square(5)	0.437
Scaled explained SS	3.207	Prob. Chi-Square(5)	0.668

Uji Multikolinearitas

	LN_X1	LN_X2	X3	LN_X4	LN_X5
Biaya Bahan Bakar Minyak	1.000000	0.091832	-0.089387	0.043438	-0.006626
Jumlah Tenaga Kerja	0.091832	1.000000	0.143675	0.133288	0.509912
Teknologi	-0.089387	0.143675	1.000000	-0.003814	-0.115801
Pengalaman Kerja	0.043438	0.133288	-0.003814	1.000000	0.173999
Lama Melaut	-0.006626	0.509912	-0.115801	0.173999	1.000000

Uji Parsial (Uji t)

Variable	t-Statistic	Prob.	Keterangan
C	0.380	0.705	-
Biaya Bahan Bakar Minyak	5.152	0.000	Signifikan
Jumlah Tenaga Kerja	2.181	0.034	Signifikan
Teknologi	2.296	0.026	Signifikan
Pengalaman Kerja	1.579	0.121	Tidak signifikan
Lama Melaut	4.209	0.000	Signifikan

Lampiran 5

Dokumentasi Penelitian





KEPUTUSAN DEKAN FAKULTAS EKONOMI DAN BISNIS ISLAM
UIN ALAUDDIN MAKASSAR
NOMOR : 1736 TAHUN 2018

TENTANG

PANITIA DAN TIM PENGUJI KOMPREHENSIF
JURUSAN ILMU EKONOMI FAKULTAS EKONOMI DAN BISNIS ISLAM

DEKAN FAKULTAS EKONOMI DAN BISNIS ISLAM UIN ALAUDDIN MAKASSAR

- Membaca : Surat permohonan Ujian Komprehensif **Darfiana** : NIM: 90300114111
- Menimbang : Bahwa untuk pelaksanaan dan kelancaran ujian komprehensif perlu dibentuk Panitia dan Tim Penguji
- Mengingat : 1. Undang-undang No. 20 Tahun 2003 tentang Sistem Pendidikan Nasional;
2. Undang-undang No. 12 Tahun 2012 tentang Pendidikan Tinggi;
3. Peraturan Pemerintah Nomor 12 Tahun 2010 yang disempurnakan dengan Peraturan Pemerintah No. 66 Tahun 2010;
4. Keputusan Presiden Nomor 57 Tahun 2005 tentang Perubahan Institut Agama Islam Negeri Alauddin menjadi Universitas Islam Negeri Alauddin Makassar;
5. Keputusan Menteri Agama RI Nomor 2 Tahun 2006 tentang Mekanisme Pelaksanaan Pembayaran atas Bahan Anggaran Pendapatan dan Belanja Negara di Lingkungan Kementerian Agama;
6. Peraturan Menteri Agama RI No. 25 Tahun 2013 dan Peraturan Menteri Agama R.I. No 85 Tahun 2013 tentang Organisasi dan Tata Kerja UIN Alauddin Makassar;
7. Keputusan Menteri Agama RI. Nomor 93 Tahun 2007 tentang Statuta UIN Alauddin Makassar;

MEMUTUSKAN

- Menetapkan : 1. Membentuk Panitia dan Tim Penguji Komprehensif, Jurusan **ILMU EKONOMI** Fakultas Ekonomi dan Bisnis Islam UIN Alauddin Makassar dengan komposisi:
- | | |
|---|-------------------------------------|
| Ketua | : Prof. Dr. H. Muslimin Kara, M.Ag. |
| Sekretaris | : Sukmawati, S.Ag. |
| Penguji Dirasah Islamiyah | : Dr. Hj. Rahmawati Muin, M.Ag. |
| Penguji Ekonomi Perencanaan dan Pembangunan | : Akramunas, SE., M.Si. |
| Penguji Ekonomi Makro Mikro | : Dr. Siradjuddin, M.Si. |
| Pelaksana | : Isnaini Kumalasari, S.Ag., M.Pd. |
2. Panitia bertugas melaksanakan ujian
3. Biaya pelaksanaan ujian dibebankan kepada anggaran Fakultas Ekonomi dan Bisnis Islam UIN Alauddin Makassar.
4. Panitia dianggap bubar setelah menyelesaikan tugasnya.
5. Apabila dikemudian hari ternyata terdapat kekeliruan dalam surat keputusan ini akan diubah dan diperbaiki sebagaimana mestinya.

Surat keputusan ini disampaikan kepada yang bersangkutan untuk diketahui dan dilaksanakan dengan penuh rasa tanggung jawab.

Ditetapkan di : Samata-Gowa
pada tanggal : 17 Oktober 2018
Dekan

Prof. Dr. H. Ambo Asse, M.Ag.
NIP. 19581022 198703 1 002

Tembusan :

1. Rektor UIN Alauddin Makassar di Samata-Gowa
2. Para Dekan dalam Lingkup UIN Alauddin Makassar di Makassar
3. Arsip



KEMENTERIAN AGAMA
UNIVERSITAS ISLAM NEGERI (UIN) ALAUDDIN MAKASSAR
Jl. H. M. Yasin Limpo Nomor 36 Samata-Gowa ☎(0411) 882682 (Fax. 882682)

SURAT KETERANGAN TURNITIN

Tim Instruktur Deteksi Plagiat Turnitin telah menerima naskah Skripsi dengan identitas:

Nama Penulis : Darfiana
NIM : 90300114111
Judul : Faktor-faktor yang mempengaruhi pendapatan nelayan di Desa Tanjung Harapan Kecamatan Sebatik Timur
Pembimbing I : Prof. Dr. H. Ambo Asse, M. Ag
Pembimbing II : wardihan Sabar, SE., M.Si

Menyatakan bahwa naskah Skripsi tersebut telah diperiksa tingkat kemiripannya (*index similarity*) dengan skor/hasil sebesar **24%**. Sesuai dengan pedoman yang berlaku, maka Skripsi ini dinyatakan **Layak/ Tidak layak*** untuk lanjut ke proses berikutnya.

Demikian surat keterangan ini dibuat untuk melengkapi syarat Ujian Hasil.

Makassar, 07 November 2018

Mengetahui

TIM Instruktur FEBI


(Pembimbing)

UNIVERSITAS ISLAM NEGERI

ALAUDDIN


Satriani S.I.P.

M A K A S S A R

*Coret yang tidak perlu

*Catatan:

1-24% : "Tidak Terindikasi Plagiat"
25-49% : "Revisi Minor, Silahkan Konsultasikan dengan Pembimbing"
50-74% : "Revisi Mayor, Silahkan Konsultasikan dengan Pembimbing"
75-100%

Hal : PERMOHONAN SEMINAR HASIL

Samata-Gowa, 19 November 2018

Kepada
Yth. Dekan Fakultas Ekonomi dan Bisnis Islam
UIN Alauddin Makassar


Assalamu Alaikum Wr.Wb

Yang bertanda tangan dibawah ini, mahasiswa Fakultas Ekonomi dan Bisnis Islam UIN Alauddin Makassar :

Nama : Darfiana
NIM : 90300114111
Semester : Sembilan-IX
Jurusan : Ilmu Ekonomi
Skripsi : **Faktor-Faktor Yang Mempengaruhi Pendapatan Nelayan Di Desa Tanjung Harapan Kecamatan Sebatik Timur.**

Demikian Permohonan kami, atas perhatian Bapak kami ucapkan terima kasih.

Wassalam
Mengetahui:
Ketua Jurusan Ilmu Ekonomi


Dr. Siradjuddin, SE., M.Si.
Nip.19660509200501 1 003

Yang bermohon


Darfiana
90300114111

Disposisi:

SEMINAR HASIL tersebut dilaksanakan sebagai berikut :

1. **TIM SEMINAR HASIL**

Ketua :
Sekertaris :
Pembimbing I : Prof. Dr. H. Ambo Asse, M. Ag
Pembimbing II : Wardihan Sabar, SE., M. Si
Penguji I :
Penguji II :
Pelaksana :
Tempat : Fakultas Ekonomi dan Bisnis Islam
Hari/Tanggal/Jam :

Samata-Gowa, 19 November 2018

An/Dekan,
Kasubag Akademik



Nurmiah Muin, S.IP., MM
NIP.19660526 199403 2 004



KEPUTUSAN DEKAN FAKULTAS EKONOMI DAN BISNIS ISLAM UIN ALAUDDIN MAKASSAR
NOMOR : 2107 TAHUN 2018

TENTANG

PANITIA DAN TIM PENGUJI SEMINAR HASIL PENELITIAN DAN PENYUSUNAN SKRIPSI MAHASISWA
A.n.Darfiana, NIM : 90300114111
JURUSAN ILMU EKONOMI FAKULTAS EKONOMI DAN BISNIS ISLAM UIN ALAUDDIN MAKASSAR

DEKAN FAKULTAS EKONOMI DAN BISNIS ISLAM UIN ALAUDDIN MAKASSAR

- Membaca : Surat Permohonan Mahasiswa Fakultas Ekonomi dan Bisnis Islam UIN Alauddin Makassar, **Darfiana, NIM: 90300114111** untuk melaksanakan seminar hasil .
- Menimbang : Bahwa untuk pelaksanaan dan kelancaran seminar draft/hasil, perlu dibentuk panitia dan tim penguji seminar hasil dan penyusunan skripsi
- Mengingat : 1. Undang-undang No. 20 Tahun 2003 tentang Sistem Pendidikan Nasional;
2. Undang-undang No. 12 Tahun 2012 tentang Pendidikan Tinggi;
3. Peraturan Pemerintah Nomor 12 Tahun 2010 yang disempurnakan dengan Peraturan Pemerintah No. 66 Tahun 2010;
4. Keputusan Presiden Nomor 57 Tahun 2005 tentang Perubahan Institut Agama Islam Negeri Alauddin menjadi Universitas Islam Negeri Alauddin Makassar;
5. Keputusan Menteri Agama RI Nomor 2 Tahun 2006 tentang Mekanisme Pelaksanaan Pembayaran atas Bahan Anggaran Pendapatan dan Belanja Negara di Lingkungan Kementerian Agama;
6. Peraturan Menteri Agama RI No. 25 Tahun 2013 dan Peraturan Menteri Agama R.I. No 85 Tahun 2013 tentang Organisasi dan Tata Kerja UIN Alauddin Makassar;
7. Keputusan Menteri Agama RI. Nomor 93 Tahun 2007 tentang Statuta UIN Alauddin Makassar;

MEMUTUSKAN

- Menetapkan Pertama : Membentuk Panitia dan Tim Penguji Seminar hasil, Jurusan **ILMU EKONOMI** Fakultas Ekonomi dan Bisnis Islam UIN Alauddin Makassar dengan komposisi :

Ketua : Dr. H. Abd. Wahab, SE., M.Si.
Sekretaris : Dr. Siradjuddin, M.Si.
Pembimbing : Prof. Dr. H. Ambo Asse, M.Ag.
Pembimbing II : Wardihan Sabar, S.Pd., M.Si.
Penguji I : Dr. Mudassir, SE., MM., Ak.
Penguji II : Hasbiullah, SE., M.Si.
Pelaksana : Isna Kumalasari, S.Ag., M.Pd.

1. Panitia bertugas melaksanakan seminar hasil, memberi bimbingan, petunjuk-petunjuk, perbaikan mengenai materi, metode, bahasa dan dan kemampuan menguasai masalah penyusunan skripsi
2. Biaya pelaksanaan seminar hasil penelitian dibebankan kepada anggaran Fakultas Ekonomi dan Bisnis Islam UIN Alauddin Makassar
3. Apabila dikemudian hari ternyata terdapat kekeliruan dalam surat keputusan ini akan diubah dan diperbaiki sebagaimana mestinya
- Kedua : 1. Panitia bertugas melaksanakan seminar hasil, memberi bimbingan, petunjuk-petunjuk, perbaikan mengenai materi, metode, bahasa
- Surat Keputusan ini disampaikan kepada yang bersangkutan untuk diketahui dan dilaksanakan dengan penuh tanggungjawab.

Ditetapkan di : Samata-Gowa
Pada tanggal : 03 Desember 2018
Dekan
Fakultas Ekonomi dan Bisnis Islam

Prof. Dr. H. Ambo Asse, M.Ag.
NIP. 19581022 198703 1 002



UNIVERSITAS ISLAM NEGERI (UIN) ALAUDDIN MAKASSAR
FAKULTAS EKONOMI DAN BISNIS ISLAM

Kampus I : Jl. Slt. Alauddin No. 63 Makassar Tlp. (0411) 864928 Fax 864923
Kampus II : Jl. H. M. Yasin Limpo No. 36 Samata – Gowa Tlp. 841879 Fax.8221400

Nomor : 7277 /EB.1/PP.00.9/12/2018
Sifat : Penting
Lamp :-
Hal : **Undangan Seminar Hasil**

Samata, 5 Desember 2018

Kepada Yth
Bapak/Ibu Penguji dan Pembimbing
Di-
Makassar

Assalamu Alaikum Wr. Wb.

Dengan hormat, kami mengundang Bapak/Ibu untuk menghadiri Seminar Hasil Penelitian Mahasiswa:

Nama : Darfiana
NIM : 90300114111
Jurusan : ILMU EKONOMI
Judul Skripsi : Faktor-faktor yang mempengaruhi pendapatan nelayan di Desa Tanjung Harapan Kecamatan Sebatik Timur

Yang Insya Allah akan dilaksanakan pada :

Hari/Tanggal : Selasa, 11 Desember 2018
Waktu : 11.00 - 12.00 WITA
Tempat : Ruang Seminar

Demikian atas perhatiannya kami ucapkan terima kasih.

UNIVERSITAS ISLAM NEGERI
ALAUDDIN
M A K A S S A R

Dekan,
Fakultas Ekonomi dan Bisnis Islam

Prof. Dr. H. Ambo Asse, M.Ag.
NIP. 19581022 198703 1 002



KEMENTERIAN AGAMA
UNIVERSITAS ISLAM NEGERI (UIN) ALAUDDIN MAKASSAR
FAKULTAS EKONOMI DAN BISNIS ISLAM
Jl. H. M. Yasin Limpo Nomor 36 Samata-Gowa ☎(0411) 882682 (Fax. 882682)

PERSETUJUAN PENGUJI DAN PEMBIMBING

Nama : Darfiana
Nim : 90300114111
Jurusan : Ilmu Ekonomi
Judul : Faktor-Faktor Yang Mempengaruhi Pendapatan Nelayan Di Desa Tanjung Harapan Kecamatan Sebatik Timur

Setelah dengan seksama meneliti dan mengoreksi skripsi yang bersangkutan, kami selaku penguji dan pembimbing memandang bahwa skripsi tersebut telah memenuhi syarat-syarat ilmiah dan dapat disetujui untuk diajukan pada ujian **MUNAQASYAH**.

Demikian persetujuan ini diberikan untuk diproses lebih lanjut.

Samata,.....Januari 2019

DOSEN PENGUJI DAN PEMBIMBING

Penguji I : Dr. Mudassir., SE., MM., Ak

(.....)

Penguji II : Dr. Hasbiullah, SE., M.Si

(.....)

Pembimbing I : Prof. Dr. H. Ambo Asse, M.Ag

(.....)

Pembimbing II : Wardihan Sabar, S.Pd., M.Si

(.....)

Hal : PERMOHONAN MUNAQSAH

Samata-Gowa, 30 Januari 2019


Kepada
Yth. Dekan Fakultas Ekonomi dan Bisnis Islam
UIN Alauddin Makassar

Assalamu Alaikum Wr.Wb
Yang bertanda tangan dibawah ini, mahasiswa Fakultas Ekonomi dan Bisnis Islam UIN Alauddin Makassar :

Nama : Darfiana
NIM : 90300114111
Semester : Sembilan-IX
Jurusan : Ilmu Ekonomi
Skripsi : Faktor-Faktor Yang Mempengaruhi Pendapatan Nelayan Di Desa Tanjung Harapan Kecamatan Sebatik Timur.

Demikian Permohonan kami, atas perhatian Bapak kami ucapkan terima kasih.

Wassalam
Mengetahui:
Ketua Jurusan Ilmu Ekonomi


Dr. Siradjuddin, SE.,M.Si
Nip.19660509200501 1 003

Yang bermohon

Darfiana
90300114111

Disposisi:

MUNAQSAH tersebut dilaksanakan sebagai berikut :

1. TIM MUNAQSAH

Ketua :
Sekertaris :
Pembimbing I : Prof.Dr.H.Ambo Asse,M.Ag
Pembimbing II : Wardihan Sabar, SE.,M.Si
Penguji I : Dr. Mudassir,SE.,MM.Ak
Penguji II : Hasbiullah, SE.,M.Si
Pelaksana :
Tempat : Fakultas Ekonomi dan Bisnis Islam
Hari/Tanggal/Jam :

Samata-Gowa, 31 Januari 2019
An/Dekan,
Kasubag Akademik



Nurmiyah Muin, S.IP.,MM
NIP.19660526 199403 2 004



KEPUTUSAN DEKAN FAKULTAS EKONOMI DAN BISNIS ISLAM
UIN ALAUDDIN MAKASSAR
NOMOR : 172 TAHUN 2019

TENTANG

PANITIA DAN TIM PENGUJI MUNAQASYAH
JURUSAN ILMU EKONOMI FAKULTAS EKONOMI DAN BISNIS ISLAM

DEKAN FAKULTAS EKONOMI DAN BISNIS ISLAM UIN ALAUDDIN MAKASSAR

- Membaca : Surat permohonan : **Darfiana**
NIM : **90300114111**
Tanggal : **30 Januari 2019**
Mahasiswa Jurusan : **ILMU EKONOMI**
Untuk Ujian Skripsi/ Munaqasyah yang berjudul "**Faktor-faktor yang mempengaruhi pendapatan nelayan di Desa Tanjung Harapan Kecamatan Sebatik Timur**"
- Menimbang : 1. Bahwa saudara tersebut diatas telah memenuhi persyaratan Ujian Skripsi/ Munaqasyah
2. Bahwa untuk pelaksanaan dan kelancaran ujian/ Munaqasyah perlu dibentuk panitia ujian.
- Mengingat : 1. Undang-undang No. 20 Tahun 2003 tentang Sistem Pendidikan Nasional;
2. Peraturan Pemerintah Nomor 60 Tahun 1999 tentang Pendidikan Tinggi;
3. Keputusan Presiden Nomor 57 Tahun 2005 tentang Perubahan IAIN Alauddin menjadi UIN Alauddin Makassar;
4. Keputusan Menteri Agama RI Nomor 2 Tahun 2006 tentang Mekanisme Pelaksanaan Pembayaran atas Bahan Anggaran Pendapatan dan Belanja Negara di Lingkungan Kementerian Agama;
5. Keputusan Menteri Agama RI. No. 5 Tahun 2006 tentang Organisasi dan Tata Kerja UIN Alauddin Makassar
6. Keputusan Menteri Agama RI. Nomor 93 Tahun 2007 tentang Statuta UIN Alauddin Makassar;
7. Keputusan Menteri Keuangan No.330/05/2008 tentang penetapan UIN Alauddin Makassar pada Departemen Agama sebagai Instansi Pemerintah yang menerapkan pengelolaan Badan Layanan Umum (BLU).
8. Surat Keputusan Rektor UIN Alauddin Nomor 241 B Tahun 2010 Tentang Pedoman Edukasi UIN Alauddin;

MEMUTUSKAN

- Menetapkan : 1. Membentuk Panitia Ujian Skripsi/ Munaqasyah Fakultas Ekonomi dan Bisnis Islam UIN Alauddin Makassar dengan komposisi :
- Ketua : Prof. Dr. H. Muslimin Kara, M.Ag.**
Sekretaris : Dr. H. Abd. Wahab, SE., M.Si.
Penguji I : Dr. Mudassir, SE., MM., Ak.
Penguji II : Hasbiullah, SE., M.Si.
Pembimbing I : Prof. Dr. H. Ambo Asse, M.Ag.
Pembimbing II : Wardihan Sabar, S.Pd., M.Si.
Pelaksana : Isna Kumalasari, S.Ag., M.Pd.
2. Panitia bertugas melaksanakan ujian Skripsi/Munaqasyah bagi saudara yang namanya tersebut diatas.
3. Biaya pelaksanaan ujian dibebankan kepada anggaran Fakultas Ekonomi dan Bisnis Islam UIN Alauddin Makassar.
4. Apabila dikemudian hari ternyata terdapat kekeliruan dalam surat keputusan ini akan diubah dan diperbaiki sebagaimana na mestinya.

Keputusan ini disampaikan kepada yang bersangkutan untuk diketahui dan dilaksanakan dengan penuh rasa tanggung jawab.

Ditetapkan di : **Samata-Gowa**
Pada tanggal : **07 Februari 2019**

Dekan
Fakultas Ekonomi dan Bisnis Islam

Prof. Dr. H. Ambo Asse, M.Ag. (v)
NIP. 19581022 198703 1 002



KEMENTERIAN AGAMA
UNIVERSITAS ISLAM NEGERI (UIN) ALAUDDIN MAKASSAR
FAKULTAS EKONOMI DAN BISNIS ISLAM

Kampus I : Jl. St. Alauddin No. 63 Makassar Tlp. (0411) 864928 Fax 864923
Kampus II : Jl. H. M. Yasin Limpo No. 36 Samata Sungguminasa – Gowa Tlp. 841879 Fax.8221400

Nomor : **767** /EB.1/PP.00.9/2/2019
Sifat : Penfing
Lamp :-
Hal : **Undangan Ujian Munaqasyah**

Samata, **8** Februari 2019

Kepada Yth

Bapak/Ibu Penguji dan Pembimbing
Di-

Makassar

Assalamu Alaikum Wr. Wb.

Dengan hormat, kami mengundang Bapak/Ibu untuk menghadiri Ujian
Munaqasyah Mahasiswa:

Nama : Darfiana
NIM : 90300114111
Jurusan : ILMU EKONOMI
Judul Skripsi : "Faktor-faktor yang mempengaruhi pendapatan nelayan di
Desa Tanjung Harapan Kecamatan Sebatik Timur"

Yang Insya Allah akan dilaksanakan pada :

Hari/Tanggal : Rabu, 13 Februari 2019
Waktu : 13.00 - 15.30 Wita
Tempat : Ruang Seminar

Demikian atas perhatiannya kami diucapkan terima kasih.



Prof. Dr. H. Ambo Asse, M.Ag.
NIP. 19581022 198703 1 002

UNIVERSITAS ISLAM NEGERI
ALAUDDIN
MAKASSAR

RIWAYAT HIDUP

DARFIANA, dilahirkan di Sebatik, Kecamatan Sebatik Kabupaten Nunukan, Kalimantan Timur pada tanggal 15 Februari 1996. Penulis merupakan anak kedua dari empat bersaudara, dari pasangan Ibu Darma dan Bapak Herman. Penulis memulai pendidikan di Sekolah Dasar Negeri 014 Maspul, tamat SD pada tahun 2008, penulis melanjutkan pendidikan di Sekolah Menengah Pertama Negeri 02 Sebatik Barat tamat SMP pada tahun 2011. Kemudian pada tahun tersebut, penulis melanjutkan pendidikan di Sekolah Menengah Atas Negeri 01 Sebatik Tengah dan tamat pada tahun 2014, kemudian penulis melanjutkan pendidikan dengan mengikuti jalur Ujian Masuk Mandiri (UMM) dan diterima di Universitas Islam Negeri Alauddin Makassar pada Fakultas Ekonomi dan Bisnis Islam Jurusan Ilmu Ekonomi dan menyelesaikan studi pada tahun 2019



UNIVERSITAS ISLAM NEGERI
ALAUDDIN
M A K A S S A R