

**PENGARUH MODAL DAN TENAGA KERJA
TERHADAP PENDAPATAN INDUSTRI PENGOLAHAN HASIL LAUT
DI KECAMATAN TAMALATE**



SKRIPSI

Diajukan Untuk Memenuhi Syarat Meraih Gelar Sarjana Ekonomi (S.E)
Pada Jurusan Ilmu Ekonomi
Fakultas Ekonomi Dan Bisnis Islam
Universitas Islam Negeri Alauddin Makassar

UNIVERSITAS ISLAM NEGERI
Oleh
ALAUDDIN
RAHMAYANI
NIM. 10700112220
M A K A S S A R

**JURUSAN ILMU EKONOMI
FAKULTAS EKONOMI DAN BISNIS ISLAM
UNIVERSITAS ISLAM NEGERI (UIN) ALAUDDIN MAKASSAR
2017**

PERNYATAAN KEASLIAN SKRIPSI

Mahasiswa yang bertandatangan di bawah ini:

Nama : Rahmayani
NIM : 10700112220
Tempat/Tgl. Lahir : Ujung Bulu, 10 Februari 1994
Jurusan : Ilmu Ekonomi
Fakultas : Ekonomi dan Bisnis Islam
Alamat : Jl. Barombong, Kel. Lembang Parang
Judul : Pengaruh Modal dan Tenaga Kerja Terhadap Pendapatan Industri Pengolahan Ikan Di Kecamatan Tamalate.


Menyatakan dengan sesungguhnya dan penuh kesadaran bahwa skripsi ini benar hasil karya sendiri. Jika di kemudian hari ia merupakan duplikat, tiruan, plagiat, atau dibuat oleh orang lain sebagian atau seluruhnya maka skripsi dan gelar yang diperoleh akan batal demi hukum.

Gowa, Agustus 2017

Penyusun,

Rahmayani
10700112220

KATA PENGANTAR



Segala puji hanya milik Allah *Subhanahu wa Ta'ala* atas segala limpahan rahmat, karunia dan kekuatan dari-Nya sehingga skripsi dengan judul "Pengaruh Industri Pengolahan Ikan Terhadap Kesejahteraan Masyarakat Di Kecamatan Tamalate" dapat diwujudkan. Oleh karena itu, penulis mengucapkan pujian dan rasa syukur kepada-Nya sebanyak makhluk yang diciptakan-Nya, seberat 'Arsy-Nya dan sebanyak tinta yang dipergunakan untuk menulis kalimatnya. Sholawat dan salam kepada Rasulullah *Shallallahu 'Alaihi wa Sallam* sebagai satu-satunya uswah dan qudwah dalam menjalankan aktivitas keseharian diatas permukaan bumi ini, juga kepada keluarga beliau, para sahabatnya dan orang-orang mukmin yang senantiasa istiqomah meniti jalan hidup ini hingga akhir zaman dengan Islam sebagai satu-satunya agama yang diridhai Allah *Subhanahu wa Ta'ala*.

Penulis menyadari bahwa penulisan skripsi ini masih jauh dari kesempurnaan baik dari segi bahasa dan sistematika penulisan yang termuat di dalamnya. Oleh karena itu, kritikan dan saran yang bersifat membangun senantiasa penulis harapkan guna penyempurnaan kelak.

Salah satu dari sekian banyak pertolongan-Nya adalah telah digerakkan hati segelintir hamba-Nya untuk membantu dan membimbing penulis dalam mewujudkan skripsi ini. Oleh karena itu, penulis menyampaikan penghargaan dan terimakasih yang setulus-tulusnya kepada mereka yang memberikan andilnya hingga skripsi ini dapat diwujudkan.

Penulis menyampaikan terimakasih yang teristimewa dan setulus-tulusnya kepada Ayahanda Mahmud dan Ibunda Hasnah yang telah mencurahkan kasih sayang serta doa yang tiada henti-hentinya demi kebaikan penulis di dunia dan di akhirat. Juga kepada saudara-saudara penulis Rusmin, Ramlah, Rikhul Jannah, tak lupa juga tentunya kepada kakakku Rahmadani Ibunda Rafiatul Zaina Ibrahim yang telah memberikan *support* dan doanya kepada penulis. Tiada sesuatu yang berharga dapat kupersembahkan kecuali skripsi ini sebagai wujud bakti dan kecintaanku yang tulus.

Terselesaikannya penulisan skripsi ini juga tidak terlepas dari bantuan dan kerjasama dari berbagai pihak, oleh karena itu pada kesempatan ini penulis mengucapkan terimakasih kepada:

1. Kedua orang tua saya yang tercinta Ayahanda Mahmud dan Ibunda Hasnah sebagai motivator yang selalu menyertai penulis dengan ketulusan doa dan restu serta dukungan moril tanpa henti kepada penulis untuk selalu optimis dan tetap semangat dalam menjalani kehidupan, yang selalu memberikan cinta dan kasih sayangnya yang tak terhingga selamanya, terima kasih ummi, terima kasih abi.
2. Untuk saudara-saudaraku yang saya sayangi, Ramlah sebagai kakak tertua yang selalu setia menemani dan memberikan dukungan selama penulisan skripsi ini, Rusmin, Rahmadani, dan si bungsu Rikhul Jannah yang selalu memberikan semangat serta selalu mendoakan setiap langkahku agar diperlancar oleh-Nya. Terima kasih yang sebanyak-banyaknya,

kupersembahkan karya kecil ini sebagai balasan atas dukungan kalian selama ini.

3. Bapak Prof. Dr. Musafir Pababbari, M.Si, sebagai Rektor Uin Alauddin Makassar dan para wakil rektor serta seluruh jajarannya.
4. Bapak Prof. Dr. H. Ambo Asse, M.Ag selaku Dekan Fakultas Ekonomi dan Bisnis Islam UIN Alauddin Makassar.
5. Bapak Dr. Siradjuddin, S.E.,M.Si dan Hasbiullah, SE.,M.Si, sebagai Ketua Dan Sekretaris Jurusan Ilmu Ekonomi Fakultas Ekonomi Dan Bisnis Islam atas segala kontribusi, bantuan dan bimbingannya selama ini.
6. Bapak Dr. Kasjim Salenda,SH.,M.TH.I selaku pembimbing I serta Bapak Auliyah Rahman, S.E.,M.Si. selaku pembimbing II Dengan ketulusan hati meluangkan waktu, tenaga dan pikiran untuk membimbing dan mengarahkan penulis agar bisa berkarya sebatas kemampuan dan menghasilkan yang terbaik.
7. Untuk penguji komprehensif Hj. Wahidah Abdullah, S.Ag., M.Ag, Dr. H. Abdul Wahab, SE., M.Si, dan Hasbiullah, SE., M.Si yang telah mengajarkan kepada penulis bahwa calon sarjana harus mempunyai senjata untuk bersaing di dunia kerja.
8. Untuk penguji hasil dan munaqasyah Prof. Dr. H. Ambo Asse, M.Ag selaku penguji I dan Dr. Alim Syariati, SE., M.Si selaku penguji II.
9. Bapak dan Ibu Dosen Fakultas Ekonomi dan Bisnis Islam UIN Alauddin Makassar yang telah menyumbangkan ilmu pengetahuannya kepada penulis,

beserta seluruh karyawan FEBI yang telah berjasa dalam proses penyelesaian administrasi.

10. Bapak Camat Tamalate serta Kepala Kelurahan-kelurahan yang telah memberikan izinnnya kepada peneliti untuk meneliti dan kerjasama yang telah diberikan.
11. Teman dan Sahabat penulis yang banyak membantu, memotivasi, mendoakan dan menemani penulis dari awal hingga akhir penulisan skripsi ini, Irmayanti, Ayu Angraeny Suawartawa, Suwarni, Dewi Retno Sari, Suryati, Dwi Budiati, Eko Indra Wahyuni, Nur Ichsyah Hidayat dan teman-teman lainnya.
12. Untuk Tante Mia dan Tante Kanang yang sudah sangat banyak membantu dalam mengumpulkan data.
13. Untuk anak-anak IRHO dan AYUMMI yang selalu memberikan dukungan serta motivasi.

Banyak pihak yang telah berjasa dan memberikan andil kepada penulis selama menempuh pendidikan di universitas sehingga tidak cukup bila dicantumkan semua dalam ruang yang terbatas ini. Kepada mereka tanpa terkecuali, penulis mengucapkan penghargaan yang sedalam-dalamnya semoga menjadi ibadah dan amal jariyah. Amiin

Gowa, Agustus 2017

Penulis,

Rahmayani
10700112220

DAFTAR ISI

JUDUL	i
PERNYATAAN KEASLIAN SKRIPSI	ii
PENGESAHAN SKRIPSI	iii
KATA PENGANTAR	iv
DAFTAR ISI	vii
DAFTAR TABEL	ix
DAFTAR GAMBAR	x
ABSTRAK	xi
BAB I PENDAHULUAN	1
A. Latar Belakang Masalah	1
B. Rumusan Masalah.....	7
C. Tujuan Penelitian	7
D. Manfaat Penelitian	8
BAB II TINJAUAN TEORITIS	9
A. Teori Industri	9
B. Teori Modal	11
C. Teori Tenaga Kerja	18
D. Teori Pendapatan	21
E. Hubungan Antara Modal dan Pendapatan	23
F. Hubungan Antara Tenaga Kerja dan Pendapatan	25
G. Penelitian Terdahulu	26
H. Kerangka Pikir	30
I. Hipotesis Penelitian	31
BAB III METODOLOGI PENELITIAN	34
A. Jenis Dan Lokasi Penelitian.....	34
B. Jenis Dan Sumber Data.....	34
C. Metode Pengumpulan Data.....	35
D. Tehnik Analisis Data	35
E. Defenisi Operasional Variabel.....	39
BAB IV HASIL PENELITIAN DAN PEMBAHASAN	41
A. Gambaran Umum Kecamatan Tamalate.....	41
B. Hasil Penelitian	43

C. Pembahasan Hasil Penelitian	56
BAB V PENUTUP	61
A. Kesimpulan	61
B. Saran	61
DAFTAR PUSTAKA	63
LAMPIRAN	
DAFTAR RIWAYAT HIDUP	



DAFTAR TABEL

No.	Teks	Hal
1.1	Jumlah Unit Usaha Pada Sektor Industri Kecil Dan Menengah Di Kota Makassar Tahun 2008-2016	2
4.1	Luas Dan Ketinggian Dari Permukaan Laut Menurut Kelurahan Di Kecamatan Tamalate	42
4.2	Jumlah Rumah Tangga, Penduduk, Dan Kepadatan Penduduk Menurut Kelurahan Di Kecamatan Tamalate	42
4.3	Banyaknya Penduduk Menurut Kelurahan Dan Jenis Kelamin Dan Sex Ratio Di Kecamatan Tamalate	43
4.4	Jumlah Industri dan Modal Industri Pengolahan Hasil Laut Di Kecamatan Tamalate Tahun 2017	45
4.5	Jumlah Industri dan Tenaga Kerja Industri Pengolahan Hasil Laut Di Kecamatan Tamalate Tahun 2017	45
4.6	Jumlah Industri dan Pendapatan Industri Pengolahan Hasil Laut Di Kecamatan Tamalate Tahun 2017	45
4.4	Uji Multikolinearitas	49
4.5	Hasil Uji Autokorelasi	51
4.6	Rekapitulasi Hasil Uji regresi	52
4.7	Uji Koefisien Determinasi	53
4.8	Uji Simultan (Uji F)	54
4.9	Hasil Parsial (Uji t)	55

DAFTAR GAMBAR

No.	Teks	Hal.
2.1	Kerangka Pikir.....	31
4.1	Uji Normalitas Grafik Histogram.....	47
4.2	Uji Normalitas Grafik Normal P-Plot.....	47
4.3	Uji Heteroskedasitas.....	50



ABSTRAK

Nama Penyusun : Rahmayani
NIM : 10700112220
Judul : **Pengaruh Modal dan Tenaga Kerja Terhadap
Pendapatan Industri Pengolahan Hasil Laut Di
Kecamatan Tamalate**

Modal merupakan benteng utama dari pengembangan suatu industri. Sama halnya dengan tenaga kerja yang sama-sama merupakan tulang rusuk dari keberhasilan suatu usaha. Walaupun banyak faktor-faktor yang mempengaruhi maju atau berkembangnya suatu usaha, namun yang paling besar perannya adalah modal dan tenaga kerja yang dapat secara langsung mempengaruhi pendapatan suatu usaha. Penelitian ini bertujuan untuk menjelaskan pengaruh modal dan tenaga kerja terhadap pendapatan industri pengolahan hasil laut di Kecamatan Tamalate.

Jenis metode yang digunakan adalah metode kuantitatif yaitu metode penelitian yang merupakan pendekatan ilmiah terhadap keputusan ekonomi. Data yang digunakan dalam penelitian adalah data sekunder yang diambil dari Kantor Kecamatan Tamalate dan literatur-literatur yang berhubungan dengan penelitian ini.

Hasil analisis menunjukkan bahwa variabel modal dan tenaga kerja berpengaruh signifikan dan berhubungan positif terhadap pendapatan industri pengolahan hasil laut di Kecamatan Tamalate. Secara parsial, modal (X1) berpengaruh signifikan dan berhubungan positif terhadap pendapatan industri pengolahan hasil laut di Kecamatan Tamalate. Tenaga kerja (X2) berpengaruh signifikan dan berhubungan positif terhadap pendapatan industri pengolahan hasil laut di Kecamatan Tamalate. Implikasi dari penelitian ini bahwa dengan adanya penambahan modal dan tenaga kerja akan berpengaruh terhadap pendapatan industri serta dapat memacu perkembangan dan kemajuan industri pengolahan hasil laut, bukan hanya itu pemberdayaan hasil laut pun semakin berkembang dan beragam dengan adanya inivasi-inovasi dari industri pengolahan hasil laut.

Kata Kunci : *Modal, Tenaga Kerja, Pendapatan Industri Pengolahan Hasil Laut*

BAB I

PENDAHULUAN

A. Latar Belakang Masalah

Pembangunan di Negara berkembang semakin mengalami kemajuan, seperti halnya di Negara Indonesia. Pembangunan ini dilaksanakan dengan tujuan untuk meningkatkan taraf hidup dan kesejahteraan rakyat menuju masyarakat adil dan makmur. Konsep pembangunan seringkali dikaitkan dengan proses industrialisasi. Salah satu sektor ekonomi yang berkontribusi dalam proses pembangunan ekonomi adalah sektor industri kecil. Keberadaan industri kecil mempunyai andil yang besar dalam memperkokoh struktur industri di Indonesia terutama berperan dalam penyerapan tenaga kerja dan mengurangi kemiskinan.

Industri kecil memberikan akses untuk bergerak pada dimensi pengembangan usaha yang ditopang sumber-sumber pertanian dan bahan lokal lainnya, dengan target pemesanan yang umumnya dalam lingkup domestik terbatas. Kegiatan industri kecil dan rumah tangga dalam keadaan tertentu mampu untuk menyerap tenaga kerja sehingga pengangguran dapat dikurangi. Usaha kecil dengan konsep pengolahan ikan telah banyak berperan dalam rangka penyerapan tenaga kerja bagi warga sekitarnya dan memberi kesempatan berusaha, serta mampu untuk meningkatkan pendapatan pengrajin industri kecil pengolahan ikan dalam memenuhi berbagai kebutuhan hidupnya.

Kenyataan menunjukkan kepada kita bahwa peranan industri kecil mempunyai andil yang sangat tidak kecil dalam perekonomian di masyarakat, baik di negara maju maupun negara berkembang. Besar kecilnya sumbangan sektor industri kecil dalam pembangunan perekonomian masyarakat antara negara

yang satu dengan negara yang lain sering berbeda-beda, sesuai dengan kualitas industri yang dimiliki oleh masyarakat yang bersangkutan.

Sulawesi Selatan merupakan salah satu wilayah yang memiliki potensi sumberdaya perikanan yang beraneka ragam khususnya perikanan laut. Pada tahun 2015, produksi sektor perikanan di Sulawesi Selatan sebesar 3.006.656 ton. Adapun komoditas produksi perikanan Sulsel ditahun 2015 diantaranya udang mencapai 40.346,8 kg, rumput laut 2.839.993,6 kg, bandeng 126.226,6 kg. dan disusul oleh komoditi lain yang juga menjadi sektor unggulan perikanan di Sulawesi Selatan. (Dinas Kelautan dan Perikanan, 2016).

Tabel 1.1. Jumlah Unit Usaha Pada Sektor Industri Kecil Dan Menengah Di Kota Makassar Tahun 2008-2016

Tahun	Jumlah Unit Usaha
2008	89
2009	121
2010	186
2011	177
2012	259
2013	72
2014	49
2015	56
2016	66

Sumber : Dinas Perdagangan Kota Makassar, tahun 2017

Tabel 1.2 terlihat bahwa jumlah unit usaha pada sektor industri kecil tengah mengalami fluktuasi. Pada tahun 2008 hingga 2012 jumlah unit usaha mengalami peningkatan dengan dengan rincian pada 2008 jumlah unt usaha sebesar 89 dan meningkat terus menerus hingga pada tahun 2012. Namun, pada tahun 2013 terjadi penurunan secara berkala hingga pada tahun 2016 kembali terjadi kenaikan walaupun tidak banyak.

Laut sebagai media kontak sosial dan budaya memberikan gambaran kepada kita bahwa dengan terbukanya akses perhubungan di laut akan terjadi kemudahan interaksi secara sosial antar daerah bahkan antar negara. Kemudian interaksi tersebut dapat berimplikasi positif dan dapat juga sebaliknya yang menjadikan akses tindakan kriminal seperti, perompakan, pencurian sumberdaya, perdagangan ilegal dan perdagangan manusia. Selain itu, masalah ekonomi yang terjadi adalah kemiskinan nelayan yang menggantungkan hidupnya pada sumberdaya di laut. Kemiskinan nelayan ini menunjukkan bahwa pemanfaatan sumberdaya laut dan potensi-potensi pendukungnya belum dimanfaatkan secara optimal dan bijaksana.

Ikan sebagaimana kita ketahui merupakan salah satu produk perikanan yang memiliki sifat musiman dan cepat rusak sehingga menyebabkan ketersediannya juga tidak tetap. Sehubungan dengan masalah tersebut, maka perlu upaya mempertahankan mutu dengan cara penanganan dan pemasaran yang tepat agar ikan tetap segar. Pemasaran merupakan bagian yang penting berhubungan dengan pasar. Pasar yang ada sangat dipengaruhi oleh perilaku konsumen dan yang penting perusahaan sebagai yang menawarkan barang hanya bisa mengikuti kehendak konsumen dan bagaimana mengatasi pesaing-pesaing dari perusahaan lain yang menciptakan barang yang sejenis.

Melihat dari kondisi ikan yang mudah rusak maka perlu adanya inovasi baru untuk memanfaatkan ikan tersebut untuk bisa dijadikan sebagai makanan olahan seperti abon ikan, empek-empek, sosis ikan, dan lain sebagainya. Untuk menyelesaikan masalah tersebut banyak bermunculan industri-industri pengolahan

ikan dan hasil laut lainnya untuk memenuhi konsumsi masyarakat yang mulai beragam. Bukan hanya dari pihak swasta saja akan tetapi pemerintah mulai melirik dan tertarik dengan industri pengolahan tersebut dengan memberikan bantuan berupa modal, sarana dan prasarana serta pelatihan kepada kelompok-kelompok perikanan di daerah pesisir pantai dengan tujuan pembangunan daerah pesisir serta untuk kesejahteraan kelompok nelayan. Bukan hanya ikan tapi berbagai hasil laut pun diolah menjadi produk makanan yang bermutu tinggi seperti rumput laut.

Industri perikanan adalah kegiatan atau usaha yang dilakukan dalam bidang perikanan untuk mencapai tujuan dengan menggunakan paket-paket teknologi. Industri perikanan, bisa juga disebut dengan industri penangkapan ikan adalah industri atau aktivitas menangkap, membudi dayakan, memproses, mengawetkan, menyimpan, mendistribusikan, dan memasarkan produk ikan. (Soekartawati, 2003: 56)

Tantangan dalam pengembangan industri perikanan adalah bagaimana kemampuan memanfaatkan peluang dan potensi sumberdaya alam perikanan sebagai penyedia bahan baku industri. Oleh karena itu, diperlukan strategi kebijakan pemerintah untuk mendukung kemampuan industri perikanan yaitu: 1) membangun prasarana berupa pelabuhan perikanan yang tidak lain adalah untuk memberi pelayanan dalam pengembangan industri perikanan, 2) penyederhanaan birokrasi yang dapat menghambat kinerja industri, 3) mengembangkan dan mendorong organisasi nelayan agar nelayan tradisional mampu mengembangkan usahanya guna memanfaatkan sumberdaya perikanan dalam mensuplai kebutuhan

bahan baku industri dan 4) menyediakan modal investasi dan modal kerja kepada industri perikanan agar mampu meningkatkan kualitas produk dengan harga yang kompetitif. (Budianto, 2009: 28)

Kecamatan tamalate yang berpenduduk padat yang terbagi atas 10 kelurahan merupakan salah satu kecamatan yang besar di makassar. Walaupun banyak jenis industri yang terdapat di Kecamatan Tamalate namun yang menjadi sorotan belakangan ini adalah industri pengolahan hasil laut yang pengembangannya mulai dilirik oleh pemerintah setempat sebagai salah satu potensi pengembangan daerah di Kecamatan Tamalate. Oleh karena ketertarikan inilah pemerintah kemudian memberikan bantuan dalam bentuk pelatihan dan alat sarana dan prasarana untuk pengembangan usaha agar menjadi lebih maju. Walaupun demikian ada beberapa industri pengolahan hasil laut yang dikelola sendiri oleh masyarakat Kecamatan Tamalate karena ketertarikan akan potensi dari pengembangan usaha yang cukup menjanjikan tersebut.

Pemerintah berharap dengan adanya bantuan yang diberikan maka masyarakat pesisir perlahan-lahan akan bangkit dari kemiskinan dan ketertinggalan. Masyarakat pesisir yang sebelumnya hanya mengandalkan hasil buruannya kini telah berinovasi dengan mengolah hasil laut menjadi produk makanan yang dibutuhkan oleh konsumen.

Yang menjadi aspek utama dalam pengembangan industri tersebut adalah modal dan tenaga kerja yang digunakan. Hal inilah yang kemudian menjadi pertanyaan apakah modal dan tenaga kerja berpengaruh dalam pengembangan dan penambahan pendapatan bagi industri tersebut. Melalui penelitian ini maka

penulis akan mengkaji hal tersebut untuk menjawab setiap masalah dalam penelitian ini.

Modal merupakan benteng utama dari pembangunan suatu industri. Sama halnya dengan tenaga kerja yang sama-sama merupakan tulang rusuk dari keberhasilan suatu usaha. Walaupun banyak faktor-faktor yang mempengaruhi maju atau berkembangnya suatu usaha, namun yang paling besar peranannya adalah modal dan tenaga kerja yang dapat secara langsung mempengaruhi pendapatan suatu usaha.

Tenaga kerja adalah setiap orang yang mampu melakukan pekerjaan, baik di dalam maupun di luar hubungan kerja, guna menghasilkan produk barang atau jasa untuk memenuhi kebutuhan pribadi, keluarga, dan masyarakat umum. Dikatakan tenaga kerja bila mereka melakukan pekerjaan dengan maksud memperoleh atau membantu memperoleh pendapatan atau keuntungan dan lamanya bekerja paling sedikit satu jam secara kontinu selama seminggu yang lalu. (Suherman Rosyidi, 2012: 7)

Dengan semakin membaiknya kondisi pesisir ini pemerintah berharap perlahan akan mengembalikan citra kota Makassar yang dikenal sebagai kota maritim yang tangguh, menjadi lebih baik dari sebelum-sebelumnya. Dengan demikian juga akan membawa kesejahteraan kepada Masyarakat di Kecamatan Tamalate.

B. Rumusan Masalah

Berdasarkan uraian diatas bahwa pokok masalah dalam penelitian ini adalah apakah ada pengaruh modal dan tenaga kerja terhadap pendapatan industri

pengolahan ikan di Kecamatan Tamalate. Sedangkan sub masalah dari penelitian ini adalah :

1. Apakah ada pengaruh modal terhadap pendapatan industri pengolahan hasil laut di Kecamatan Tamalate?
2. Apakah ada pengaruh tenaga kerja terhadap pendapatan industri pengolahan hasil laut di Kecamatan Tamalate?
3. Apakah modal dan tenaga kerja berpengaruh secara simultan terhadap pendapatan industri pengolahan hasil laut di Kecamatan Tamalate?

C. Tujuan Penelitian

1. Untuk mengetahui bagaimanakah pengaruh modal terhadap pendapatan industri pengolahan hasil laut di Kecamatan Tamalate.
2. Untuk mengetahui bagaimanakah pengaruh tenaga kerja terhadap pendapatan industri pengolahan hasil laut di Kecamatan Tamalate.
3. Untuk mengetahui pengaruh dari kedua variabel terhadap pendapatan industri pengolahan hasil laut di Kecamatan Tamalate.

D. Manfaat Penelitian

1. Penelitian ini bermanfaat untuk peneliti agar lebih memperdalam pengaruh timbal balik modal dan tenaga kerja terhadap pendapatan industri pengolahan hasil laut..
2. Hasil penelitian ini dapat dijadikan referensi bagi yang berminat untuk mendalami pengaruh modal dan tenaga kerja terhadap pendapatan industri pengolahan hasil laut.

3. Hasil penelitian ini diharapkan dapat memberi sumbangan ilmu pengetahuan dengan memberikan bukti empiris yang menunjukkan bahwa melalui analisis pengaruh modal dan tenaga kerja terhadap pendapatan industri pengolahan hasil laut dapat dijadikan sebagai barometer kekuatan perdagangan daerah dalam persaingan global melalui keunggulan kompetitif.
4. Hasil penelitian ini dapat dijadikan pertimbangan bagi pengambil kebijakan baik di Kecamatan Tamalate maupun di tempat lain.
5. Sebagai sumbangan pemikiran bagi peningkatan taraf hidup masyarakat golongan ekonomi lemah yang belum memiliki kesempatan kerja.
6. Penelitian ini juga diharapkan dapat memberikan motivasi khususnya untuk industri kecil dan menengah agar lebih meningkatkan usahanya, memperbaiki manajemen usahanya dalam rangka peningkatan pendapatn yang diperoleh serta perkembangan usaha.

BAB II

TINJAUAN TEORITIS

A. Teori Industri

1. Pengertian Industri

Industri adalah kelompok usaha yang menghasilkan dan menjual barang sejenis / jasa sejenis. Industri juga bisa diartikan sebagai kegiatan ekonomi yang mengolah bahan mentah, bahan baku, barang setengah jadi dan barang jadi dengan nilai lebih tinggi untuk penggunaannya termasuk kegiatan rancang bangun dan perekayasaan industri. Industri bisa disebut juga dengan pengolahan bahan mentah, bahan baku, bahan setengah jadi menjadi barang jadi.

2. Jenis-jenis Industri

Adapun jenis-jenis industri adalah sebagai berikut :

1. Industri berdasarkan tempat bahan baku, yaitu: industri ekstraktif, industri non-ekstraktif, dan industri fasilitatif.
2. Industri berdasarkan besar kecil modal, yaitu: industri padat modal dan industri padat karya.
3. Industri berdasarkan klasifikasi atau penjenisannya, yaitu: industri kimia dasar, industri mesin dan logam dasar, industri kecil, dan aneka industri.
4. Industri berdasarkan jumlah tenaga kerja, yaitu: industri rumah tangga, industri kecil, industri sedang, dan industri besar.
5. Industri berdasarkan pemilihan lokasi, yaitu: industri yang berorientasi atau menitikberatkan pada pasar, industri yang berorientasi atau menitikberatkan

pada tenaga kerja/labor, dan industri yang berorientasi atau menitikberatkan pada bahan baku.

6. Industri berdasarkan produktifitas perorangan, yaitu: industri primer, dan industri tersier.

Berdasarkan eksistensi dan dinamika, industri kecil dan kerajinan rumah tangga dapat dibagi menjadi tiga kelompok yaitu:

- a Industri Kecil ,adalah kelompok industri yang menggantungkan kelangsungan hidupnya pada pasar setempat yang terbatas, serta relatif terbesar dan lokasinya.
- b Industri Sentra ,adalah sekelompok jenis industri yang dari segi satuan usaha mempunyai skala kecil tetapi membentuk suatu pengelompokkan atau kawasan produksi yang terdiri dari kumpulan unit-unit usaha yang menghasilkan barang usaha yang sejenis.
- c Industri Mandiri, adalah kelompok jenis industri yang masih mempunyai sifat-sifat industri kecil, namun telah berkemauan mengadaptasi teknologi produksi yang cukup canggih.

Harta yang dimiliki oleh seorang muslim menurut pandangan Islam, diperoleh dengan cara yang halal yang selanjutnya menjadi modal usaha yang digunakan dalam kegiatan ekonomi dengan koridor yang halal, tidak termasuk usaha yang bathil, seperti usaha yang mengandung riba maupun mengandung unsur penipuan, sebagaimana firman Allah dalam QS. An-Nisa (04:29) sebagai berikut:

يَتَأْتِيهَا الَّذِينَ ءَامَنُوا لَا تَأْكُلُوا أَمْوَالَكُمْ بَيْنَكُمْ بِالْبَاطِلِ إِلَّا أَنْ تَكُونَ
تِجَارَةً عَنْ تَرَاضٍ مِّنْكُمْ وَلَا تَقْتُلُوا أَنْفُسَكُمْ إِنَّ اللَّهَ كَانَ بِكُمْ رَحِيمًا ﴿١٥٣﴾

Terjemhannya:

“Hai orang-orang yang beriman, janganlah kamu saling memakan harta sesamamu dengan jalan yang batil, kecuali dengan jalan perniagaan yang Berlaku dengan suka sama-suka di antara kamu. dan janganlah kamu membunuh dirimu. Sesungguhnya Allah adalah Maha Penyayang kepadamu.” (Departemen Agama: 153).

Kata perniagaan yang berasal dari kata niaga, yang kadang-kadang disebut pula dagang atau perdagangan amat luas maksudnya, segala jual beli, sewa menyewa, import dan ekspor, upah mengupah, dan semua yang menimbulkan peredaran harta benda termasuklah itu dalam bidang niagaan (Hamka, 1983: 35).

Yang diperbolehkan dalam memakan harta orang lain adalah dengan jalan perniagaan yang saling “berkeridhaan” (suka sama suka) di antaramu (kedua belah pihak). Walaupun kerelaan adalah sesuatu yang tersembunyi di lubuk hati, tetapi indikator dan tanda-tandanya dapat terlihat. Ijab dan qabul, atau apa saja yang dikenal dalam adat kebiasaan sebagai serah terima adalah bentuk-bentuk yang digunakan hukum untuk menunjukkan kerelaan.

Bersandar pada ayat ini, Imam Syafi’i berpendapat bahwa jual beli tidak sah menurut syari’at melainkan jika ada disertai dengan kata-kata yang menandakan persetujuan, sedangkan menurut Imam Malik, Abu Hanifah, dan Imam Ahmad cukup dengan dilakukannya serah terima barang yang bersangkutan karena perbuatan yang demikian itu sudah dapat menunjukkan atau menandakan persetujuan dan suka sama suka (H. Salim Bahreisy, 1988: 361-362).

B. Teori Modal

1. Pengertian Modal

Dalam ilmu ekonomi, istilah *capital* (modal) merupakan konsep yang pengertiannya berbeda-beda, tergantung dari konteks penggunaannya dan aliran pemikiran yang dianut. Secara historis konsep modal juga mengalami perubahan atau perkembangan. Modal adalah bentuk kekayaan yang berupa uang dan barang yang dimiliki seseorang yang bisa digunakan secara langsung maupun tidak langsung dalam proses produksi untuk menghasilkan *output*.

Modal dapat diartikan fisik dan bukan fisik. Dalam arti fisik modal diartikan sebagai segala hal yang melekat pada faktor produksi, seperti mesin-mesin dan peralatan-peralatan produksi. Modal juga dapat berupa dana untuk membeli segala input variabel yang digunakan sejak industri mulai dibangun sampai kepada industri mulai berjalan. Bagi usaha kecil modal memegang peranan penting. Modal biasanya terdapat di wilayah operasinya saja dan untuk memperolehnya ditentukan oleh lingkungannya sendiri. Usaha berjalan lambat karena ditandai pula adanya kelangkaan didalam ketersediaan modal. Jumlah modal yang relatif terbatas, dan disamping sering sulit untuk diperoleh. Sebagai akibatnya, terjadi persaingan ketat didalam memperebutkan dana untuk modal usaha.

Modal memang merupakan faktor penting dan sangat menentukan untuk dapat memulai dan mengembangkan suatu usaha. Modal dalam suatu usaha adalah seperti bahan bakar atau energi penggerak awal sebuah motor. Makin besar motor yang harus digerakkan makin besar pula energi yang diperlukan. Sebaliknya,

makin banyak bahan bakar atau makin besar energi yang ada, akan makin besar pula daya yang dapat dihasilkan. (Wijandi, 2004: 66)

2. *Jenis-jenis Modal*

Menurut James Van Horne, terdapat beberapa jenis modal kerja sebagai berikut:

1. Modal kerja permanen (*permanent working capital*) perusahaan adalah jumlah aktiva lancar yang dibutuhkan untuk memenuhi kebutuhan minimum jangka panjang perusahaan. Modal kerja ini terdiri dari:
 - a. Modal kerja primer (*primary working capital*) yaitu jumlah modal kerja minimum yang harus ada pada perusahaan untuk menjaga kontinuitas usahanya.
 - b. Modal kerja normal (*normal working capital*) yaitu modal kerja yang dibutuhkan untuk menyelenggarakan proses produksi yang normal.
2. Modal kerja sementara (*temporary working capital*) adalah investasi dalam aktiva lancar yang berubah-ubah sejalan dengan kebutuhan musiman. Modal kerja sementara terdiri atas aktiva lancar yang secara konstan berubah-ubah bentuknya. (Van Horne dan Warchowics, 2005: 314-315)

3. *Sumber Modal*

Ada berbagai sumber modal kerja untuk suatu usaha seperti:

1. Dana sendiri. Modal dengan dana sendiri memberikan arti bahwa dana tersebut dipersiapkan oleh pebisnis yang bersangkutan. Bentuk dana sendiri dapat berasal dari pertama, tabungan. Tabungan yang dimaksud merupakan dana yang dimiliki oleh pengusaha baik dalam bentuk tunai maupun

tabungan/deposito bank. Kedua, pengusaha juga dapat menggunakan dana yang tersimpan dipihak lain (piutang). Dengan modal sendiri, pengusaha bisa lebih fleksibel dalam pemakaian jumlah dana sewaktu-waktu, serta bebas mengalokasikan dana sesuai dengan keputusan sendiri. Sekaligus akan terbebas dari bunga, pemotongan keuntungan dan tidak perlu membagi hasil dengan pihak lain.

Meskipun demikian terkadang menggunakan dana sendiri juga memiliki kelemahan seperti kurangnya kontrol dalam pemakaian dana, lalai dalam pencatatan keuangan, dan bila merugi maka harus menanggung kerugian sendiri.

2. Mendapatkan dana dengan menggadaikan barang. Untuk mendapatkan dana yang dibutuhkan, pengusaha dapat menggadaikan barang yang dimilikinya. Menggadaikan barang dimaksudkan untuk mendapatkan dana kas yang diinginkan dengan cara menyerahkan barang yang dimiliki, dan akan ditebus kemudian dengan jasa atas menggadaikan barang tersebut. Jasa yang dibayarkan sering disebut bunga yang harus dibayar selama periode yang digunakan.

Tempat menggadaikan barang dapat dilakukan dengan dua metode yaitu pegadaian informal dan pegadaian formal. Pegadaian informal adalah usaha rumah tangga yang menerima gadaian dari tetangga atau lingkungan sekitar. Metode kedua yaitu lembaga formal yang dikenal dengan pegadaian. Pegadaian ini merupakan sebuah lembaga pemerintah dan hampir setiap kota besar di Indonesia perusahaan ini memiliki cabang. Barang yang dapat

digadaikan dapat berupa perhiasan seperti emas dan berlian, barang elektronik seperti radio, televisi dan sebagainya. Bahkan surat berharga seperti BPKB STNK.

Namun ada biaya yang harus ditanggung oleh pihak yang menggadaikan barang yaitu biaya sewa modal sebesar 1 persen per 15 hari. Bila menggunakan dana tunai tersebut selama 30 hari maka sewa modalnya sebesar 2 persen. Semakin lama menggunakan dana tunai tersebut maka akan semakin tinggi. Menggunakan jasa pegadaian, legalitasnya lebih jelas dibandingkan dengan sektor informal.

3. Pinjaman. Sumber pinjaman tanpa agunan dapat dilakukan dari berbagai sumber. Pertama, melakukan pinjaman kepada keluarga terdekat. Kedua, pinjaman dari bank. Bank dapat dianggap sebagai jajaran lembaga keuangan pertama yang siap memberi pinjaman untuk setiap usaha

Sekarang ini banyak bank yang menawarkan pinjaman tanpa agunan karena bank diwajibkan memiliki kredit kecil tersebut. Untuk para pemula usaha, kredit ini dapat menjadi salah satu sumber pendanaan bagi yang tidak memerlukan kredit dalam jumlah besar. Umumnya kredit yang diberikan berkisar 5 juta sampai maksimal 150 juta, dengan jangka waktu yang beragam. Jika melakukan pinjaman pada bank syariah disebut sebagai pembiayaan, bukan kredit. Kegiatan jual beli harus dilakukan dengan bank syariah, dimana bank syariah bertindak sebagai penjual dan nasabah bertindak sebagai pembeli. Selanjutnya, melakukan pinjaman ke lembaga keuangan dimana pengusaha memiliki agunan seperti tanah dan surat

bertharga lainnya. Untuk melakukan pinjaman ini, pengusaha harus menyediakan dana sebesar 20 persen dari dana yang dibutuhkan untuk mendirikan usaha.

Bila pengusaha melakukan pinjaman, dapat dilakukan dengan bentuk perusahaan terbatas (PT) atau melakukan pinjaman consumer seperti rumah, mobil, dan barang lainnya. Bila ingin meminjam ke koperasi simpan pinjam, pengusaha harus menjadi anggota koperasi. Semua tindakan pengusaha harus diperhitungkan dengan seksama agar mendapatkan dana tersebut. Pinjaman kepada lembaga keuangan pada umumnya untuk pengembangan usaha agar lebih besar dan maju. Umumnya, bank akan datang menawarkan pemberian pinjaman jika suatu usaha sudah sangat bagus.

Selain dari bank, lembaga lain yang dapat memberi pinjaman yaitu perusahaan leasing. Perusahaan ini biasanya menawarkan pinjaman jangka panjang untuk tujuan seperti membeli harta tak bergerak seperti tanah atau bangunan dan peralatan.

4. Mitra usaha. Bermitra adalah melakukan atau menjalankan usaha dengan bekerja sama dengan pihak lain dalam bentuk modal maupun pengembangan usahanya. Artinya pengusaha mengajak pihak lain yang memiliki kemampuan sesuai kebutuhan pengusaha yang ingin bermitra tersebut. Umumnya orang melakukan mitra karena adanya kecocokan antar pengusaha tersebut.

Bermitra usaha pada umumnya dilakukan karena kekurangan modal sehingga pihak lain hanya memberikan modal usaha. Pengusaha yang

mengajak bermitra mengerjakan seluruh bisnis, dari mencari bahan baku, mengolahnya hingga ada produk yang dijual dan kemudian melakukan penjualan, serta mengurus administrasi perusahaan. Pihak penanam modal hanya mendapatkan laporan dan keuntungan yang dijanjikan. Pengusaha memberikan laporan secara reguler sesuai kesepakatan.

Ada beberapa keuntungan melakukan mitra usaha antara lain penambahan modal, pasar yang diraih semakin besar karena ada dua pihak atau lebih yang memiliki koneksi atau jaringan komunikasi, dan memberikan kekuatan banyaknya akses terhadap sumber daya yang ada.

5. Dana atau bantuan dari pemerintah. Sebagai kebijakan dari pemerintah ada beberapa yang tertuang dalam UU tentang pemberian dana usaha sebagai pemberdayaan masyarakat. Sebagai contoh seperti yang tertuang dalam UU Nomor 31 tahun 2004 dan Nomor 45 tahun 2009 tentang perubahan atas UU Nomor 31 tahun 2004 tentang perikanan dalam pasal 62 yang berisi, *“pemerintah menyediakan dan mengusahakan dana untuk memberdayakan nelayan dan pembudi daya-ikan kecil baik dari sumber dalam negeri maupun sumber luar negeri, sesuai dengan ketentuan yang berlaku”*. Hal ini menunjukkan bahwa dalam UU tersebut pemerintah memberikan kebijakan dalam bentuk pemberian dana kepada kelompok-kelompok perikanan untuk memulai usaha dalam taraf meningkatkan kesejahteraan masyarakat pesisir.

C. Teori Tenaga Kerja

1. Defenisi tenaga kerja

Dalam ilmu ekonomi yang dimaksud dengan tenaga kerja (*labour*) bukanlah semata mata kekuatan manusia untuk merangkul, menggarap, bertukang dan segala kegiatan fisik lainnya. Hal yang dimaksud di sini *human resources* (sumber daya manusia). Di dalam istilah *human resources* atau sumber daya manusia itu tercakup tidak saja tenaga fisik atau tenaga jasmani manusia tetapi juga kemampuan mental atau kemampuan non fisiknya, tidak hanya tenaga kerja terdidik, tetapi tenaga kerja tidak terdidik, terampil dan tidak terampil. (Suherman Rosyidi, 2012: 6)

Tenaga kerja adalah penduduk dalam usia kerja (berusia 15-64 tahun) atau jumlah seluruh penduduk dalam suatu negara yang dapat memproduksi barang dan jasa jika ada permintaan terhadap tenaga mereka dan jika mereka mau berpartisipasi dalam aktivitas tersebut. (Mulyadi,2003:59)

Faktor produksi tenaga kerja merupakan faktor produksi yang penting untuk diperhatikan dalam proses produksi dalam jumlah yang cukup, bukan saja dilihat dari tersedianya lapangan kerja tetapi juga kualitas dan macam tenaga kerja (Machfudz, 2007:97).

Dalam pasal 1 poin 2 undang-undang no. 13 tahun 2013 tentang ketenagakerjaan disebutkan bahwa tenaga kerja adalah setiap orang yang mampu melaksanakan pekerjaan dan menghasilkan barang dan jasa untuk memenuhi kebutuhan sendiri maupun masyarakat. Pengertian tenaga kerja dalam undang-

undang no. 14 tahun 1969 tentang ketentuan pokok ketenagakerjaan yang memberikan pengertian bahwa yang tidak bekerja atau mencari pekerjaan, maka ini adalah bagian dari tenaga kerja yang sesungguhnya tidak terlibat atau tidak berusaha untuk terlibat dalam kegiatan produktif, yaitu memproduksi barang dan jasa atau dengan kata lain yang bukan angkatan kerja yang tergolong orang yang sekolah mengurus rumah tangga dan penerimaan pendapatan (Sumarso Sony, 2003: 35)

Pada umumnya tenaga kerja diartikan sebagai angkatan kerja yang bersifat homogen. Menurut Lewis, angkatan kerja yang homogen dan tidak terampil dianggap bisa bergerak dan beralih dari sektor tradisional ke sektor modern secara lancar dan jumlah terbatas. Dalam keadaan demikian penawaran tenaga kerja mengandung elastisitas yang tinggi, meningkatnya permintaan atas tenaga kerja (dari sektor tradisional) bersumber pada ekspansi kegiatan sektor modern, (Nuratmi Eka Septianti, 2013: 21)

Pertumbuhan penduduk dan pertumbuhan angkatan kerja secara tradisional dianggap sebagai salah satu faktor positif yang memacu pertumbuhan ekonomi. Jumlah tenaga kerja yang lebih besar berarti akan menambah tingkat produksi yang akan berpengaruh pada pendapatan industri yang semakin meningkat, sedangkan pertumbuhan penduduk yang lebih besar berarti ukuran pasar domestiknya lebih besar.

Dengan demikian salah satu faktor yang berpengaruh terhadap ekonomi adalah tenaga kerja. Setiap kegiatan produksi yang akan dilaksanakan pasti akan

memerlukan tenaga kerja. Tenaga kerja bukan hanya saja berarti buruh yang terdapat dalam perekonomian. Arti tenaga kerja meliputi juga keahlian dan keterampilan yang mereka miliki.

2. Jenis-Jenis Tenaga Kerja

Tenaga kerja dibedakan atas tiga golongan, yaitu:

- a. Tenaga kerja kasar, yaitu tenaga kerja yang tidak berpendidikan atau berpendidikan rendah dan tidak mempunyai keahlian dalam satu bidang pekerjaan.
- b. Tenaga kerja terampil, yaitu tenaga kerja yang mempunyai keahlian dari pendidikan atau pengalaman kerja.
- c. Tenaga kerja terdidik, yaitu tenaga kerja yang mempunyai pendidikan yang tinggi dan ahli dalam bidang-bidang tertentu,

Faktor produksi tenaga kerja merupakan produksi yang penting dan perlu diperhitungkan dalam proses produksi. Bukan hanya dilihat dari tersedianya tenaga kerja tetapi kualitas dan macam tenaga kerja. Spesialisasi dan pembagian kerja menimbulkan peningkatan produktivitas. Keduanya membawa kearah ekonomi produksi yang skala besar yang selanjutnya membantu perkembangan industri, pembagian kerja menghasilkan pembagian kemampuan produksi para pekerja. Setiap pekerja menjadi efisien dari sebelumnya. Jika produksi meningkat maka akan menambah pendapatan bagi industri, dan pada akhirnya laju pertumbuhan ekonomi juga meningkat. (Sayekti Sumindyah, 2009: 6-7).

D. Teori Pendapatan

Pendapatan adalah merupakan hasil yang didapatkan dari usaha seseorang sebagai ganti jerih payah atas usaha yang dikerjakan, sedangkan pendapatan industri adalah pendapatan yang diperoleh karena telah mengorganisasikan seluruh faktor produksi yang dikelolanya. Pendapatan yaitu pendapatan yang diperoleh dari jumlah produk fisik yang dihasilkan dikalikan dengan harga jualnya atau dalam matematik dapat dinyatakan (William A Mc. Eachern, 2001: 98):

$$TR = Q \times P$$

Dimana: TR : Penerimaan Total atau Pendapatan

Q : Jumlah Produksi

P : Harga Jual Produk

Pendapatan bersih merupakan pendapatan bruto setelah dikurangi biaya-biaya dalam proses produksi. Biaya yang dimaksud disini adalah pengorbanan nilai yang memberikan sumbangan yang bermanfaat untuk produksi barang-barang. Biaya ini merupakan pengorbanan yang secara ekonomi tidak dapat dihindarkan dalam proses produksi barang.

Tujuan pokok diadakannya usaha perdagangan adalah untuk memperoleh pendapatan dimana pendapatan tersebut dapat digunakan untuk memenuhi kebutuhan hidup dan kelangsungan hidup usaha perdagangannya. Pendapatan yang diterima adalah dalam bentuk uang, dimana uang adalah merupakan alat pembayaran atau alat pertukaran. (Samuelson dan Nordhaus, 1993: 103)

Pendapatan menunjukkan jumlah seluruh uang yang diterima oleh seseorang atau rumah tangga selama jangka waktu tertentu. Pendapatan terdiri dari

upah, atau penerimaan tenaga kerja, pendapatan dari kekayaan seperti sewa, bunga dan deviden, serta pembayaran transfer atau penerimaan dari pemerintah seperti tunjangan sosial, atau asuransi pengangguran. (Samuelson dan Nordhaus, 1992: 258)

Setiap pengusaha memproduksi barang dan jasa dengan tujuan memperoleh laba atau menghindari kerugian dan untuk mengukur tingkat pendapatan dapat dicerminkan oleh jumlah barang dan jasa yang dihasilkan oleh produsen. Apabila jumlah barang dan jasa yang dihasilkan banyak dan mempunyai nilai jual yang tinggi dan biaya produksi rendah, maka dengan sendirinya tingkat keuntungan yang diperoleh akan tinggi pula.

Tingkat pendapatan merupakan alat untuk mengukur tingkat tinggi rendahnya tingkat kemakmuran suatu masyarakat. Demikian pula tingkat kemakmuran suatu negara dapat dilihat dari pendapatan perkapita dari penduduk negara tersebut, disamping perlu dilihat pula distribusi dari pendapatan itu sendiri.

Pendapatan atau keuntungan ekonomi adalah yang diperoleh pengusaha setelah dikurangi ongkos tersembunyi. Pendapatan merupakan hasil yang didapat dari kegiatan usaha seseorang sebagai imbalan atau kegiatan yang dilakukan. Pengusaha sebagai pimpinan usaha dapat mengambil keputusan-keputusan untuk mendapatkan keuntungan yang tinggi. (Sadono Sukirno, 2005: 38)

Adapun ayat yang berkaitan dengan pendapatan dijelaskan dalam Al-Qur'an Surah An-Nahl (16: 114) yang berbunyi sebagai berikut:

فَكُلُوا مِمَّا رَزَقَكُمُ اللَّهُ حَلَالًا طَيِّبًا وَأَشْكُرُوا نِعْمَتَ اللَّهِ إِنَّ كُنتُمْ لِيَّاهُ تَعْبُدُونَ



Terjemahannya:

“Maka makanlah yang halal lagi baik dari rezki yang telah diberikan Allah kepadamu; dan syukurilah nikmat Allah, jika kamu hanya kepada-Nya saja menyembah”. (Dapertemen Agama: 534)

Ayat diatas menunjukkan bahwa Allah menyuruh umat Islam untuk mengomsumsi makanan yang halal dan baik (*tayib*). Mengomsumsi makanan tidaklah cukup hanya halal dan baik (*tayib*), atau yang sering kita kenal dengan istilah *halalan toyyiban* tapi juga harus makanan yang menyehatkan dan mengenyangkan serta baik untuk tubuh.

Didalam ayat ini, Allah juga memerintahkan kita untuk mensyukuri nikmat Allah. Makanan yang tersebar dimuka bumi ini dari jenis hewan dan tanaman yang semuanya merupakan nikmat Allah SWT yang besar yang seharusnya disyukuri oleh manusia.

Allah telah memberikan rezeki kepada hambanya sehingga setelah itu Allah memerintahkan umat Islam untuk selalu bersyukur atas rezeki tersebut dan membelanjakan rezki dijalan yang benar dengan mengomsumsi makanan yang halal dan baik serta menyehatkan.

Rezki yang dimaksud disini adalah pendapatan yang diterima baik itu pendapatan yang diterima oleh orang perorangan ataupun yang terima oleh badan usaha. Oleh karena itu Allah memerintahkan umatnya untuk selalu bersyukur atas pendapatan yang diterimanya baik itu dalam porsi yang besar maupun kecil.

E. Hubungan Antara Modal Dan Pendapatan

Modal kerja bagi suatu usaha adalah unsur yang utama untuk mendukung peningkatan pendapatan yang pada akhirnya akan meningkatkan taraf hidup pedagang itu sendiri. Salah satu faktor yang perlu dipertimbangkan untuk memperoleh pendapatan usaha yang optimal adalah dengan tersedianya modal yang cukup. Kekurangan modal akan sangat membatasi pengembangan usaha. Dengan modal yang cukup maka akan meningkatkan jumlah produksi sehingga pendapatan juga meningkat.

Menurut konsep fungsional, modal kerja ini adalah jumlah dana yang digunakan selama periode akuntansi yang dimaksudkan untuk menghasilkan pendapatan jangka pendek yang sesuai dengan maksud utama didirikan perusahaan tersebut.

Modal kerja diperoleh dari hasil penjualan barang dan hasil-hasil lainnya yang meningkatkan uang kas dan piutang. Akan tetapi, sebagian dari modal kerja ini harus digunakan untuk menutup harga pokok penjualan dan biaya usaha yang telah dikeluarkan untuk revenue, yakni berupa biaya penjualan dan biaya administrasi. Jadi, sebenarnya yang merupakan sumber modal kerja adalah pendapatan bersih dan jumlah modal kerja yang diperoleh dari operasi jangka pendek, dan ini bisa ditentukan dengan cara menganalisis laporan perhitungan laba-rugi perusahaan.

Pengaruh modal terhadap pendapatan berbanding lurus. Modal adalah salah satu faktor produksi yang menyumbang pada hasil produksi, hasil produksi dapat naik karena digunakannya alat-alat mesin produksi yang efisien. Dalam

proses produksi tidak ada perbedaan antara modal sendiri dengan modal pinjaman, yang masing-masing menyumbang langsung pada produksi.

Akumulasi modal terjadi apabila sebagian dari pendapatan di tabung dan di investasikan kembali dengan tujuan memperbesar output dan pendapatan dikemudian hari. Pengadaan pabrik baru, mesin-mesin, peralatan dan bahan baku meningkatkan stock modal secara fisik (yakni nilai riil atas seluruh barang modal produktif secara fisik) dan hal ini jelas memungkinkan akan terjadinya peningkatan output di masa mendatang.

Modal adalah semua bentuk kekayaan yang dapat digunakan langsung maupun tidak langsung dalam proses produksi untuk menambah output. Dalam pengertian ekonomi, modal yaitu barang atau uang yang bersama-sama faktor-faktor produksi tanah dan tenaga kerja menghasilkan barang-barang dan jasa-jasa baru (Irawan dan Suparmoko: 1999).

Menurut para kaum Marxist, modal merupakan suatu keharusan dalam setiap ekonomi modern dan penggunaannya secara efisien mengharuskan pemberian suatu harga untuk modal. Kalau modal dimiliki swasta, pembayaran untuk jasanya juga menjadi milik swasta dan merupakan pendapatannya. Kalau modal menjadi milik negara, pembayaran balas jasa atau sumbangan modal merupakan penerima negara (Richard dan Peter, 1985: 357).

Modal mempunyai hubungan yang sangat kuat dengan berhasil tidaknya suatu usaha produksi yang didirikan. Dengan modal usaha akan berkembang sesuai dengan besar modal yang dimiliki.

F. Hubungan Tenaga Kerja Dan Pendapatan

Tenaga kerja merupakan faktor pendapatan yang sangat penting dan diperhatikan dalam proses produksi dan dalam jumlah yang cukup, bukan saja dilihat dari ketersediananya tapi kualitas dan macam-macamnya. Setiap proses produksi harus disediakan tenaga kerja yang cukup memadai, jumlah tenaga kerja yang digunakan harus disesuaikan dengan kebutuhan sampai tingkat tertentu sehingga optimal.

Kesempatan kerja yang luas dapat memaksimalkan para pekerja dan meningkatkan pendapatan nasional. Apabila tenaga kerja sebagian besar atau semua dapat tertampung dilapangan kerja maka hasil produksi baik barang atau jasa akan meningkat dan mendatangkan keuntungan yang besar bagi industri dengan bertambahnya pendapatan. Hal ini juga tentunya akan berpengaruh terhadap pendapatan yang diterima masyarakat akan meningkat. Pendapatan masyarakat meningkat akan meningkatkan pula pendapatan nasional. Keadaan ini menimbulkan tidak adanya pencari kerja yang menganggur dan semua digunakan dalam proses produksi.

Faktor produksi tenaga kerja merupakan faktor produksi yang penting untuk diperhatikan dalam proses produksi dalam jumlah yang cukup, bukan saja dilihat dari tersedianya lapangan kerja tetapi juga kualitas dan macam tenaga kerja karena hal ini akan mempengaruhi pendapatan perusahaan atau instansi tertentu. (Machfudz, 2007: 97)

G. Penelitian Terdahulu

Annisa Kurniati (2013) yang Berjudul “Pengaruh Modal Kerja Terhadap Pendapatan Pengrajin Kecil Tempe Di Desa Sambak Kecamatan Kajoran Kabupaten Magelang”. Penelitian ini bertujuan mengetahui ada tidaknya serta seberapa besarnya pengaruh modal yang digunakan terhadap pendapatan. Hasil penelitian menunjukkan bahwa terdapat pengaruh yang positif dan signifikan antara modal kerja terhadap pendapatan pengrajin industri kecil tempe, sedangkan besarnya pengaruh modal kerja terhadap tingkat pendapatan sebesar 99,80 % dan 0,20% dipengaruhi faktor yang lainnya.

Desi Ratna Sari (2010). Penelitian ini berjudul “Analisis Keuntungan Pada Industri Rumah Tangga Pengolah Ikan Dikecamatan Tanah Putih Kabupaten Rokan Hilir”. Penelitian ini bertujuan untuk mengetahui berapa besar biaya yang dikeluarkan didalam proses pembuatan ikan asin terhadap keuntungan usaha pengolah ikan di Desa Sedingin Kecamatan Tanah Putih Kabupaten Rokan Hilir. Hasil penelitian menunjukkan secara keseluruhan industri rumah tangga pengolah ikan menjadi ikan asin setiap bulannya mengeluarkan biaya sebesar Rp. 2.617.202,00, sedangkan penerimaan yang diperoleh industri rumah tangga sebesar Rp. 3.953.333,00. Secara umum keuntungan yang diperoleh industri rumah tangga pengolah ikan asin sebesar Rp. 1.336.131,00.

Sayyidatu Ulish Shofa (2015). Penelitian ini berjudul “Faktor Penentu Pengembangan Industri Pengolahan Perikanan Di Kabupaten Sidoarjo Melalui Pengembangan Ekonomi Lokal”. Penelitian ini bertujuan untuk merumuskan arahan pengembangan industri pengolahan perikanan di Kabupaten Sidoarjo

melalui pengembangan ekonomi lokal. Hasil penelitian menunjukkan terdapat 6 faktor penentu pengembangan industri pengolahan perikanan, yaitu sumberdaya, kelembagaan, ekonomi, pasar dan pemasaran, transportasi, serta sarana dan prasarana pendukung pengolahan perikanan.

Lilik Siswanta (2011) yang berjudul “Analisis Faktor-Faktor Yang Mempengaruhi Pendapatan Perajin Genteng: Studi Kasus Pada Industri Kerajinan Genteng Di Ceper Klate”. Adapun tujuan dari penelitian ini adalah untuk mengetahui pengaruh modal usaha, bahan baku, jumlah tenaga kerja, curahan tenaga kerja terhadap pendapatan perajin genteng di Kecamatan Ceper Kabupaten Klaten. Penelitian ini menggunakan metode wawancara, observasi, dan pembagian angket kepada perajin genteng yang berjumlah 65 perajin. Dari penelitian tersebut dapat disimpulkan bahwa berdasarkan perhitungan diperoleh hasil modal usaha berpengaruh signifikan terhadap pendapatan begitu juga dengan bahan baku, namun untuk tenaga kerja dan curahan jam tidak berpengaruh signifikan terhadap pendapatan perajin genteng yang ada di Kecamatan Ceper Kabupaten Klaten.

Dany Esaningrat Arianto (2010) yang berjudul “Analisis Faktor-Faktor Yang Mempengaruhi Pendapatan Pedagang Makanan dan Minuman Gladag Langen Bogan Surakarta”. Penelitian ini bertujuan untuk mengetahui apakah variabel modal, lama usaha, jumlah tenaga kerja, tingkat pendidikan, dan lokasi mempunyai pengaruh terhadap pendapatan pedagang makanan dan minuman di Gladag Langen Bogan Surakarta serta untuk mengetahui variabel mana yang paling dominan. Adapun hasil dari penelitian ini menyimpulkan bahwa variabel

modal, lama usaha, dan jumlah tenaga kerja memberikan pengaruh yang signifikan dan positif, namun disisi lain sebaliknya tingkat pendidikan dan lokasi tidak memberikan pengaruh signifikan dan positif terhadap pendapatan pedagang makanan dan minuman di Gladag Langen Bogan Surakarta, karena pada sebagian besar pengunjung yang datang ke Gladag Langen Bogan Surakarta pada umumnya akan mencari warung yang sudah mempunyai brand atau nama yang sudah terkenal sehingga variabel pendidikan tidak berpengaruh. Sedangkan untuk variabel lokasi tidak memberikan pengaruh signifikan karena kemungkinan lokasi yang berada di tengah atau wilayah barat dan timur belum tentu lebih ramai dari lokasi tengah sehingga pengunjung memilih untuk berkeliling dari arah barat ke timur, begitu juga sebaliknya jadi kemungkinan tingkat keramaian lokasi yang berada di barat, timur dan tengah relatif sama.

Tri Utari (2013) melakukan penelitian yang berjudul “Pengaruh Modal, Tingkat Pendidikan, dan Teknologi Terhadap Pendapatan Usaha Mikro Kecil Menengah (UMKM) di Kawasan Imam Bonjol Denpasar Barat”. Penelitian ini bertujuan untuk mengetahui pengaruh modal, tingkat pendidikan, dan teknologi secara simultan dan parsial terhadap pendapatan UMKM di kawasan Imam Bonjol Denpasar Barat. Dari penelitian ini menunjukkan bahwa modal, tingkat pendidikan dan teknologi secara simultan berpengaruh signifikan terhadap pendapatan UMKM di kawasan Iman Bonjol yang dibuktikan melalui hasil uji simultan (uji f). Selanjutnya di temukan bahwa semakin besar modal yang di konsumsi maka semakin besar pendapatan yang diterima oleh UMKM, semakin tinggi tingkat pendidikan maka semakin tinggi tingkat pendapatan yang diterima

oleh UMKM, dan semakin modern teknologi yang diadopsi maka semakin besar pendapatan yang di terima oleh UMKM sehingga modal, tingkat pendidikan dan teknologi secara parsial berpengaruh positif dan signifikan terhadap pendapatan UMKM di kawasan Iman Bonjol Denpasar Barat.

Rahmawati (2008) dalam penelitiannya yang berjudul “Analisis Faktor-Faktor Yang Mempengaruhi Keuntungan Pedagang Kaki Lima Sektor Makanan Dan Minuman (Study Kasus di Seputaran Alun-Alun Kota Madiun)” mempunyai tujuan untuk mengetahui pengaruh dari modal, jam kerja, lama usaha, tingkat pendidikan dan usia terhadap keuntungan pedagang makanan dan minuman di seputara alun-alun kota Madiun. Dari hasil yang didapatkan diketahui bahwa variabel modal, jam kerja, lama usaha, tingkat pendidikan berpengaruh signifikan terhadap keuntungan pedagang makanan dan minuman di seputaran alun-alun kota Madiun, sedangkan variabel usia berpengaruh tidak signifikan terhadap keuntungan yang diperoleh pedagang makanan dan minuman diseputaran alun-alun kota Madiun.

Septi Dwi Sulistiana (2013) dalam penelitiannya yang berjudul “Pengaruh Jumlah Tenaga Kerja Dan Modal Terhadap Hasil Produksi Industri Kecil Sepatu Dan Sandal Di Desa Sambiroto Kecamatan Sooko Kabupaten Mojokerto” mempunyai tujuan untuk mengetahui seberapa besar pengaruh jumlah tenaga kerja dan modal terhadap hasil produksi. Dari hasil yang didapatn diketahui bahwa variabel jumlah tenaga kerja dan modal berpengaruh secara signifikan teradap hasil produksi pada industri kecil sepatu dan sandal. Kedua variabel mempunyai pengaruh yang sangat besar terhadap hasil produksi industri. Apabila

jumlah tenaga kerja dan modal yang tersedia bisa memenuhi seluruh kebutuhan dalam proses produksi, maka proses produksi akan berjalan dengan lancar dan akan berpengaruh terhadap peningkatan hasil produksi.

H. Kerangka Pikir

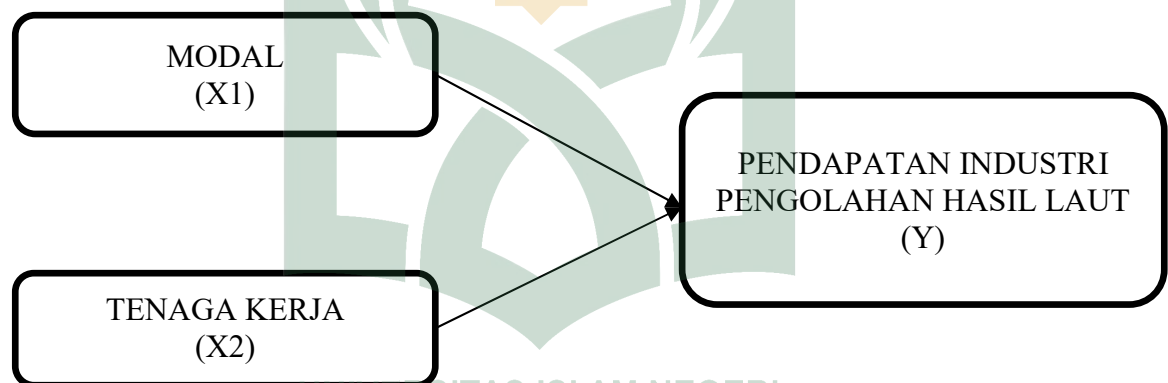
Berdasarkan uraian dalam latar belakang, rumusan masalah serta tujuan penelitian dapat disimpulkan bahwa studi ini dilakukan untuk mengkaji dan menganalisis industri yang berada di Kecamatan Tamalate. Melihat dari pertumbuhan industri pada daerah tersebut maka dapat dilihat bahwa persaingan antara industri-industri pengolahan hasil laut sangat besar perannya dalam meningkatkan taraf hidup atau kesejahteraan masyarakat pesisir yang berada di Kecamatan Tamalate. Namun tidak terlepas dari itu bahwa ada faktor produksi berupa modal dan tenaga kerja yang berperan dalam kesuksesan industri tersebut dan hal inilah yang selanjutnya akan diteliti sesuai dengan tujuan yang telah disampaikan sebelumnya.

Studi ini, dimulai dengan fenomena keberadaan industri pengolahan hasil laut yang memiliki peran besar dalam menopang perekonomian masyarakat pesisir yang dalam mempertahankan eksistensinya di tengah persaingan yang semakin ketat sering mengalami kendala baik karena faktor-faktor yang berasal dari dalam industri itu sendiri maupun faktor yang berasal dari luar industri. Sehingga penting sekali untuk melakukan kajian dan analisis mendalam terhadap industri pengolahan hasil laut dalam meningkatkan eksistensi sebagai salah satu penopang perekonomian di Kecamatan Tamalate. Selanjutnya dari fenomena tersebut perlu dilakukan kajian teori yang dapat menuntun untuk

berpikir secara deduktif karena teori bersifat universal artinya berlaku umum dan di mana saja, tetapi dapat diterapkan untuk kasus-kasus spesifik. Selanjutnya studi empirik yang dikaji di dalam studi ini dimaksudkan untuk melengkapi wawasan dalam menyusun disertasi ini. Studi empirik merupakan suatu proses generalisasi dari hal-hal yang sifatnya khusus/spesifik menjadi kesimpulan- kesimpulan yang bersifat umum. Ini berarti kajian atau studi empirik memberi inspirasi untuk berpikir induktif.

Adapun kerangka konseptual dari penelitian dapat dilihat pada gambar dibawah ini:

Gambar 2.1 Kerangka Pikir



I. Hipotesis Penelitian

Hipotesis merupakan jawaban sementara terhadap rumusan masalah penelitian, dimana rumusan masalah penelitian telah dinyatakan dalam bentuk kalimat pertanyaan. Dikatakan sementara, karena jawaban yang diberikan baru berdasarkan teori yang relevan, belum didasarkan pada fakta-fakta empiris yang diperoleh melalui pengumpulan data. Jadi hipotesis juga dapat dinyatakan sebagai jawaban teoritis terhadap rumusan masalah penelitian, belum jawaban yang empiris.

Adapun teori yang berkaitan hubungan antara modal dan pendapatan dapat dilihat pada pernyataan kaum Marxist bahwa modal merupakan suatu keharusan dalam setiap ekonomi modern dan penggunaannya secara efisien mengharuskan pemberian suatu harga untuk modal, kalau modal dimiliki swasta, pembayaran untuk jasanya juga menjadi milik swasta dan merupakan pendapatannya. Kalau modal menjadi milik negara, pembayaran balas jasa atau sumbangan modal merupakan penerimaan negara (Richard dan Peter, 1985: 357).

Sedangkan teori yang digunakan untuk hubungan antara tenaga kerja dan pendapatan yaitu teori neo klasik tradisional bahwa pertumbuhan output selalu bersumber dari satu atau lebih dari tiga faktor kenaikan kuantitas dan kualitas tenaga kerja, penambahan modal, serta penyempurnaan teknologi (Avanda, 2013:53).

Teori pertumbuhan neo-klasik dikembangkan oleh Solow dan Swan menyatakan bahwa, tingkat pertumbuhan output berasal dari tiga sumber yaitu: akumulasi modal, bertambahnya penawaran tenaga kerja, dan kemajuan teknologi. Teknologi ini terlihat dari peningkatan *skill* atau kemajuan teknik sehingga produktivitas meningkat. Dalam model Solow-Swan, masalah teknologi dianggap fungsi dari waktu. Hal ini yang kemudian akan mempengaruhi pendapatan suatu industri dengan kombinasi antara modal, tenaga kerja, dan teknologi (Putong, 2002: 36)

Dengan mengacu pada masalah pokok dan landasan teori yang telah dikemukakan, maka penulis membuat hipotesis:

1. Diduga ada pengaruh positif antara modal dan pendapatan industri pengolahan hasil laut di Kecamatan Tamalate.
2. Diduga bahwa ada pengaruh positif antara tenaga kerja dan pendapatan industri pengolahan hasil di Kecamatan Tamalate.
3. Diduga bahwa ada pengaruh positif dan signifikan antara modal dan tenaga kerja terhadap pendapatan industri pengolahan hasil laut di Kecamatan Tamalate.



BAB III

METODE PENELITIAN

A. Jenis Dan Lokasi Penelitian

1. Jenis Penelitian

Metode analisis yang digunakan dalam penelitian ini adalah analisis kuantitatif. Analisis kuantitatif yaitu merupakan pendekatan ilmiah terhadap keputusan ekonomi. Pendekatan metode ini dilakukan mulai dari pengambilan data lalu diproses menjadi suatu informasi yang berharga bagi pengambil keputusan. Metode ini juga menggunakan alat bantu kuantitatif berupa *software computer* dalam mengolah data tersebut. Alat bantu yang dimaksudkan yaitu *Microsoft Office Word 2007, Microsoft Office Excel 2007, dan SPSS 21*.

2. Lokasi Penelitian

Lokasi penelitian dilakukan di Kecamatan Tamalate, Makassar, Sulawesi Selatan. Penelitian berupa pengambilan data dilakukan di Kecamatan Tamalate, Makassar. Penelitian ini mulai dilakukan pada 19 Januari sampai 16 Maret 2017.

B. Jenis dan Sumber data

1. Jenis data yang digunakan adalah data sekunder. Data ini berupa data modal, tenaga kerja dan pendapatan industri pengolahan hasil laut di Kecamatan Tamalate dimana untuk data pendapatan dilihat dari seberapa besar pendapatan yang diterima setiap bulannya.

2. Sumber data yang digunakan adalah data dari Kantor Kecamatan Tamalate, serta dari berbagai literatur dan sumber-sumber lain yang berkaitan dengan data yang digunakan.

C. Metode Pengumpulan Data

1. Teknik kepustakaan (*library research*), yaitu pengumpulan data yang dilakukan dengan cara membaca berbagai buku literatur yang berhubungan dengan masalah yang di ambil dalam skripsi ini.
2. Teknik lapangan (*field research*), yaitu pengumpulan data yang dilakukan secara langsung pada lokasi penelitian.

D. Tehnik Analisis Data

Setelah mendapatkan data, maka dilakukan pengolahan dan analisis data. Untuk menguji keterkaitan setiap variabel maka perlu adanya pengujian melalui penelitian dan penggunaan program khusus untuk mengolah data-data yang telah diperoleh.

Metode analisis deskriptif, yaitu analisis yang digunakan untuk melihat sejauh mana pengaruh modal dan tenaga kerja terhadap pendapatan industri pengolahan hasil laut di Kecamatan Tamalate.

Dalam menganalisis besarnya pengaruh-pengaruh variabel bebas terhadap variabel terikat digunakan model ekonometrika dengan meregresikan variabel-variabel yang ada dengan menggunakan metode *Ordinary Least Square* (OLS). Permasalahan yang akan dibahas adalah sejauh mana pengaruh modal, dan tenaga kerja terhadap pendapatan industri pengolahan hasil laut dengan menggunakan analisis regresi linier berganda. Fungsi matematikanya adalah sebagai berikut:

$$Y = f(X_1, X_2)$$

Kemudian fungsi tersebut dinyatakan dalam hubungan Y dan X maka,

$$Y = \beta_0 + \beta_1 X_1 + \beta_2 X_2 + \mu$$

Persamaan diatas diubah ke dalam bentuk linier berganda menjadi:

$$\ln Y = \beta_0 + \beta_1 \ln X_1 + \beta_2 \ln X_2 + \mu$$

Keterangan:

Y = Pendapatan Industri Pengolahan Hasil Laut

β_0 = Bilangan Konstanta

$\beta_1 \beta_2$ = Koefisien Regresi

X1 = Modal

X2 = Tenaga Kerja

μ = term of error

1. Uji Asumsi Klasik

Uji Asumsi klasik adalah persyaratan statistik yang harus dipenuhi pada analisis regresi linear berganda. Uji asumsi klasik terbagi menjadi empat yaitu:

a Uji Normalitas Data

Uji normalitas bertujuan untuk menguji apakah dalam model regresi, variabel terikat dan variabel bebas keduanya mempunyai distribusi normal atau tidak. Model regresi yang baik adalah memiliki distribusi data normal atau

mendekati normal. Salah satu metode untuk mengetahui normalitas adalah dengan menggunakan metode analisis grafik. Baik dengan melihat grafik secara histogram ataupun dengan melihat secara *Normal Probability Plot*. Normalitas data dapat dilihat dari penyebaran dua (titik) pada sumbu diagonal pada grafik normal P-Plot atau dengan melihat histogram dari residualnya.

b Uji Multikolinearitas

Uji ini bertujuan untuk menguji apakah dalam model regresi ditemukan adanya korelasi antara *variable independent*. Model yang baik seharusnya tidak terjadi korelasi antara yang tinggi diantara variabel bebas. *Tolerance* mengukur variabilitas variabel bebas yang terpilih yang tidak dapat dijelaskan oleh variabel bebas lainnya. Jadi nilai toleransi rendah sama dengan nilai VIF yang tinggi (karena $VIF = 1/Tolerance$) dan menunjukkan adanya kolinearitas yang tinggi. Nilai *cut off* yang umum dipakai adalah *tolerance* 0,10 atau sama dengan nilai VIF diatas 10.

c Uji Autokorelasi

Autokorelasi terjadi jika observasi yang berturut-turut sepanjang waktu mempunyai korelasi antara satu dengan yang lainnya, Nachrowi dan Usman (2006:51). Uji yang digunakan dalam mendeteksi adanya autokorelasi adalah dengan menggunakan uji *Durbin Watson Statistic (D-W)*. Jika nilai statistik D-W berada pada kisaran angka dua, menunjukkan bahwa tidak terdapatnya autokorelasi, dan begitu juga sebaliknya. Jika semakin jauh dari angka dua, maka akan terjadi peluang autokorelasi yang besar baik itu autokorelasi positif maupun negatif.

d Uji Heteroskedastisitas

Tujuan pengujian ini adalah untuk menguji apakah dalam sebuah model regresi, terjadi ketidaksamaan varians dari residual dari satu pengamatan ke pengamatan yang lain. Jika varians dari satu pengamatan ke pengamatan lain tetap, maka disebut Homoskedastisitas dan jika varian berbeda disebut Heteroskedastisitas.

2. Uji Hipotesis

Sebagai salah satu wujud tanggungjawab yang dibawa oleh peneliti mengenai validitas, keakuratan dan kesesuaian model dalam menjelaskan fenomena yang diteliti kepada pembaca, maka penelitian ini tidak akan terlepas dari Pengujian Signifikansi variabel baik secara individual maupun secara bersama-sama. Tujuan dari pengujian adalah untuk memberikan informasi atas variabel prediktor yang memiliki pengaruh terhadap variabel respon.

a Uji Koefisien Determinasi (R^2)

Pada tahapan uji ini digunakan untuk mengetahui kesesuaian dan kemampuan data dalam menjelaskan fenomena ekonomi yang diteliti. Rentang pengujian yakni antara 0 dan 1 ($0 < R^2 < 1$). Interpretasinya yakni nilai output R^2 (R -Squared) apabila semakin mendekati angka 1, maka model tersebut dapat menjelaskan sepenuhnya fenomena yang diteliti, sedangkan kemampuan variabel lain yang tidak termasuk dalam objek penelitian tidak mempunyai celah pengganggu.

b Uji F-Statistik (Uji Simultan)

Uji F dikenal dengan Uji serentak atau Uji Model/Uji Anova, yaitu uji untuk melihat bagaimanakah pengaruh semua variabel bebasnya secara bersama-sama terhadap variabel terikatnya. Atau untuk menguji apakah model regresi yang kita buat baik/signifikan atau tidak baik/non signifikan. Uji F dapat dilakukan dengan membandingkan F hitung dengan F tabel, jika F hitung $>$ dari F tabel, (H_0 di tolak H_1 diterima).

c Uji t-Statistik (Uji Parsial)

Uji t dikenal dengan uji parsial, yaitu untuk menguji bagaimana pengaruh masing-masing variabel bebasnya secara sendiri-sendiri terhadap variabel terikatnya. Uji ini dapat dilakukan dengan membandingkan t hitung dengan t tabel atau dengan melihat kolom signifikansi pada masing-masing t hitung, proses uji t identik dengan Uji F di atas.

E. Defenisi Operasional Variabel

Untuk menghindari salah pengertian dalam penelitian ini, maka peneliti perlu menjelaskan variabel yang terdapat dalam penelitian ini. Defenisi operasional dalam penelitian ini di bagi ke dalam dua variabel, yaitu variabel independen dan variabel dependen yang akan di jelaskan sebagai berikut:

1. Variabel Independen

- a. Modal (X_2) dalam hal ini adalah modal awal yang dipakai oleh industri pengolahan hasil laut di Kecamatan Tamalate dalam mengembangkan usahanya yang kemudian dinyatakan dalam rupiah.

- b. Tenaga Kerja (X_2) adalah jumlah tenaga kerja yang bekerja pada industri pengolahan hasil laut yang ada di Kecamatan Tamalate.

2. Variabel Dependen

Variabel dependen dalam penelitian ini adalah variabel pendapatan (Y), yaitu jumlah uang yang diterima dari aktivitas yang dilakukan dari penjualan produk oleh industri pengolahan hasil laut di Kecamatan Tamalate yang diterima dalam satu bulan dinyatakan dalam satuan rupiah.



BAB IV

HASIL PENELITIAN DAN PEMBAHASAN

A. Gambaran Umum Kecamatan Tamalate

1. Letak Geografis dan Batas Wilayah

Kecamatan Tamalate merupakan salah satu dari 14 Kecamatan di Kota Makassar yang berbatasan di sebelah utara dengan Kecamatan Mamajang, di sebelah timur Kabupaten Gowa, di sebelah selatan Kabupaten Takalar dan di sebelah barat dengan Selat Makassar.

Sebanyak 3 kelurahan di Kecamatan Tamalate merupakan daerah pantai dan 7 kelurahan lainnya merupakan daerah bukan pantai dengan topografi dibawah 500 meter dari permukaan laut. Menurut jaraknya, letak masing-masing kelurahan ke ibukota kecamatan bervariasi antara 1-2 km (Maccini Sombala dan Balang Baru), antara 3-4 km (Jongaya dan Parang Tambung), kelurahan lainnya berjarak 5-10 km.

2. Luas Wilayah

Tabel 4.1 Luas Dan Ketinggian Dari Permukaan Laut Menurut Kelurahan Di Kecamatan Tamalate

No	Kelurahan	Luas (Km ²)	Ketinggian Dari Permukaan Laut (M)		
			<500	500 – 700	>700
1.	Barombong	7,34	√	-	-
2.	Tanjung Merdeka	3,37	√	-	-
3.	Maccini Sombala	2,04	√	-	-
4.	Balang Baru	1,18	√	-	-
5.	Jongaya	0,51	√	-	-
6.	Bungaya	0,29	√	-	-
7.	Pa'baeng-baeng	0,53	√	-	-
8.	Mannuruki	1,54	√	-	-
9.	Parang Tambung	1,38	√	-	-
10.	Mangasa	2,03	√	-	-
Kecamatan		20,21	10	-	-

Sumber : Kecamatan Tamalate Dalam Angka Tahun 2016

Kecamatan Tamalate terdiri dari 10 kelurahan dengan luas wilayah 20,21 km². Dari luas wilayah tersebut tercatat bahwa Kelurahan Barombong memiliki wilayah terluas yaitu 7,34 km², terluas kedua adalah Kelurahan Tanjung Merdeka dengan luas wilayah 3,37 km², sedangkan yang paling kecil luas wilayahnya adalah Kelurahan Bungaya yaitu 0,29 km².

3. Jumlah Penduduk

Tabel 4.2 Jumlah Rumah Tangga, Penduduk dan Kepadatan penduduk Menurut Kelurahan di Kecamatan Tamalate

No	Desa/Kelurahan	Luas (Km ²)	Rumah Tangga	Penduduk	Kepadatan Per Km ²
1.	Barombong	7,34	2.977	12.771	1.740
2.	Tanjung Merdeka	3,37	2.104	10.981	3.258
3.	Maccini Sombala	2,04	4.964	21.727	10.650
4.	Balang Baru	1,18	3.832	18.336	15.539
5.	Jongaya	0,51	3.778	15.083	29.575
6.	Bungaya	0,29	2.142	8.609	29.686
7.	Pa'baeng-baeng	0,53	4.856	19.945	37.632
8.	Mannuruki	1,54	3.465	11.623	7.547
9.	Parang Tambung	1,38	9.334	40.778	29.549
10.	Mangasa	2,03	10.035	30.829	15.187
	Kecamatan	20,21	47.487	190.694	180.363

Sumber : Kecamatan Tamalate Dalam Angka Tahun 2016.

Dalam kurun waktu tahun 2014-2015 jumlah penduduk kecamatan Tamalate mengalami peningkatan. Pada Tabel 4.2, tampak bahwa jumlah penduduk tahun 2015 sebanyak 190.694 jiwa. Hal ini menunjukkan adanya peningkatan jumlah penduduk sebanyak 3.773 jiwa atau sekitar 1,98% bila dibandingkan dengan jumlah penduduk pada tahun 2014 yang berjumlah 186.921 jiwa.

Tabel 4.3 Banyaknya Penduduk Menurut Kelurahan Dan Jenis Kelamin Dan Sex Ration Di Kecamatan Tamalate

No	Kelurahan	Laki-laki	Perempuan	Jumlah	Sex Ratio
1.	Barombong	6.291	6.480	12.771	97,08
2.	Tanjung Merdeka	5.444	5.537	10.981	98,32
3.	Maccini Sombala	11.132	10.595	21.727	105,07
4.	Balang Baru	9.032	9.304	18.336	97,08
5.	Jongaya	7.516	7.565	15.083	99,33
6.	Bungaya	4.214	4.395	8.609	95,88
7.	Pa'baeng-baeng	10.076	9.869	19.945	102,10
8.	Mannuruki	5.959	5.664	11.623	105,21
9.	Parang Tambung	20.415	20.373	40.778	100,21
10.	Mangasa	14.492	16.337	30.829	88,71
	Kecamatan	94.571	96.123	190.694	98,39

Sumber : Kecamatan Tamalate Dalam Angka 2016

Berdasarkan jenis kelamin tampak bahwa jumlah penduduk laki-laki sekitar 94.571 jiwa dan perempuan sekitar 96.123 jiwa. Dengan demikian jumlah penduduk perempuan lebih besar dibandingkan dengan jumlah penduduk laki-laki. Sedangkan jumlah rasio jenis kelamin adalah 98,39 persen. Sex ratio adalah perbandingan antara jumlah penduduk laki-laki dari setiap 100 penduduk wanita.

B. Hasil Penelitian

1. Pengembangan Potensi Industri Pongalahan Hasil Laut Di Kecamatan Tamalate

Luasnya potensi perairan laut yang ada di Kecamatan Tamalate dan sekitarnya menjadi aset daerah yang belum tergarap secara optimal dan diharapkan memberikan kontribusi besar terhadap pendapatan ekonomi masyarakat.

Oleh itu diperlukan dukungan pemerintah daerah untuk memberi kelonggaran atau kemudahan kepada siapapun yang hendak berinvestasi di wilayah ini. Misalnya, industri pengolahan hasil laut, budidaya air payau yakni budidaya

udang dan ikan bandeng atau budidaya rumput laut yang kiranya mampu memberikan lapangan pekerjaan baru bagi masyarakat yang bermukim di pesisir pantai. Ini hendaknya menjadi perhatian serius dari pemerintah setempat karena hal tersebut sudah dapat memberikan sumber penghasilan bagi perekonomian masyarakat.

Untuk daerah kecamatan Tamalate, industri pengolahan hasil laut mulai banyak dilirik oleh masyarakat karena pangsa pasar yang luas bahkan pemerintah pun sudah mulai turun langsung untuk memberikan bantuan berupa sarana prasarana yang dibutuhkan serta pelatihan untuk pengembangan industri. Untuk saat ini terdapat 6 industri pengolahan hasil laut yang menjadi binaan pemerintah sedangkan lebihnya berdiri sendiri dan dimiliki oleh masyarakat Kecamatan Tamalate. Pemerintah berharap dengan adanya pembinaan tersebut dapat membawa kesejahteraan baik itu bagi masyarakat, industri maupun daerah Kecamatan Tamalate.

Hal inilah yang kemudian menjadi masalah bagi daerah Kecamatan Tamalate yaitu pengembangan industri pengolahan hasil laut. Ada banyak faktor yang menjadi tombak utama dalam pengembangan industri dengan melihat pendapatan usaha, namun penulis mengambil faktor modal dan tenaga kerja sebagai faktor yang paling penting dalam mempengaruhi pendapatan industri pengolahan hasil di Kecamatan Tamalate. Adapun data yang dipakai dalam penelitian ini adalah:

Tabel 4.4 Jumlah Industri dan Modal Industri Pengolahan Hasil Laut Di Kecamatan Tamalate Tahun 2017

No	Industri Pengolahan Hasil Laut	Modal
1	Kelompok Asoka	500,000
2	Kelompok Mawar	500,000
3	Kelompok Mangga III	3,000,000
4	Bunga Tanjung	300,000
5	Asoka 8	500,000
6	Al-Barokah	1,000,000
7	Abon Ikan Tuna	300,000
8	Bakso Ikan	6,000,000
9	Bakso Cumi-Cumi	700,000
10	Sosis Ikan Arman	1,000,000
11	Nugget Ikan Ria	800,000
12	Kerupuk Rumput Laut Sedap	500,000
13	Abon Ikan Sehat Nikmat	400,000
14	Abon Ikan	400,000

Sumber: Kantor Kecamatan Tamalate, (Data Diolah) Tahun 2017

Dari tabel diatas dapat kita lihat jumlah modal yang beragam yang dimiliki oleh setiap industri pengolahan hasil laut. Modal inilah yang kemudian menjadi tombak pembangun bagi usaha yang didirikan dan awal mula dimulainya usaha pengolahan hasil laut tersebut. Modal ini yang kemudian digunakan untuk membeli bahan baku serta sarana dan prasana lainnya yang dipakai dalam menghasilkan produk yang selanjutnya akan di pasarkan kepada masyarakat. Semua modal yang dimiliki adalah modal sendiri atau perorangan sebagai pendiri badan usaha. Namun ada beberapa industri yang dibantu oleh pemerintah dalam hal penyediaan sarana dan prasarana pembantu dalam proses produksi seperti: kelompok Asoka, kelompok Mawar, Mangga III, Bunga Tanjung, Asoka 8 dan Al-Barokah sedangkan yang lainnya sarana dan prasarana dimiliki oleh industri mereka sendiri. Bukan hanya sarana dan prasarana akan tetapi pemerintah juga

memberikan pelatihan untuk pengembangan usaha serta untuk mempromosikan potensi yang dimiliki oleh laut khususnya untuk daerah di Kecamatan Tamalate.

Tabel 4.5 Jumlah Industri dan Tenaga Kerja Industri Pengolahan Hasil Laut Di Kecamatan Tamalate Tahun 2017

No	Industri Pengolahan Hasil Laut	Tenaga Kerja
1	Kelompok Asoka	9
2	Kelompok Mawar	10
3	Kelompok Mangga III	10
4	Bunga Tanjung	10
5	Asoka 8	10
6	Al-Barokah	10
7	Abon Ikan Tuna	2
8	Bakso Ikan	3
9	Bakso Cumi-Cumi	3
10	Sosis Ikan Arman	3
11	Nugget Ikan Ria	5
12	Kerupuk Rumput Laut Sedap	2
13	Abon Ikan Sehat Nikmat	2
14	Abon Ikan	2

Sumber: Kantor Kecamatan Tamalate, (Data Diolah) Tahun 2017

Dari tabel diatas dapat dilihat bahwa jumlah tenaga kerja yang digunakan oleh industri pengolahan hasil laut berbeda-beda. Hal ini dikarenakan ada beberapa industri yang dibentuk oleh pemerintah yang kemudian dijadikan sebagai kelompok industri pengolahan hasil laut seperti kelompok Asoka, kelompok Mawar, Mangga III, Bunga Tanjung, Asoka 8 dan Al-Barokah. Dengan banyaknya jumlah tenaga kerja yang digunakan pemerintah berharap dapat mengurangi jumlah pengangguran terkhusus kepada tenaga kerja yang memiliki pendidikan rendah dan tidak terampil. Pada kesempatan ini pemerintah berharap dengan adanya pelatihan yang diberikan akan menciptakan tenaga kerja yang lebih baik serta terampil dalam bidangnya masing-masing. Walaupun pada awalnya semua industri merupakan industri menggunakan tenaga kerja yang lebih

sedikit dikarena masih dipegang oleh masyarakat sendiri, namun ketika pemerintah memutuskan untuk ikut campur tangan dalam pengembangan industri maka di bentuklah kelompok usaha dan penambahan tenaga kerja yang selanjutnya akan memberikan pengaruh terhadap pendapatan yang diterima industri dengan produktivitas yang tinggi.

Tabel 4.6 Jumlah Industri dan Pendapatan Industri Pengolahan Hasil Laut Di Kecamatan Tamalate Tahun 2017

No	Industri Pengolahan Hasil Laut	Pendapatan
1	Kelompok Asoka	7,900,000
2	Kelompok Mawar	9,200,000
3	Kelompok Mangga III	13,000,000
4	Bunga Tanjung	3,400,000
5	Asoka 8	3,400,000
6	Al-Barokah	8,500,000
7	Abon Ikan Tuna	900,000
8	Bakso Ikan	300,000
9	Bakso Cumi-Cumi	490,000
10	Sosis Ikan Arman	5,600,000
11	Nugget Ikan Ria	9,000,000
12	Kerupuk Rumput Laut Sedap	4,500,000
13	Abon Ikan Sehat Nikmat	1,000,000
14	Abon Ikan	1,000,000

Sumber: Kantor Kecamatan Tamalate, (Data Diolah) Tahun 2017

Seperti pada tabel-tabel sebelumnya, tabel 4.6 juga menunjukkan jumlah pendapatan yang berbeda-beda dikarenakan adanya faktor-faktor produksi yang mempengaruhi seperti: modal, tenaga kerja, sumber daya alam, dan kewirausahaan. Oleh karena faktor tersebut sehingga menimbulkan perbedaan pada pendapatan yang diperoleh oleh industri, banyak atau sedikitnya tergantung dari pengaruh dari faktor tersebut.

Melihat dari aset yang dimiliki oleh industri maka dapat disimpulkan bahwa industri pengolahan hasil laut masuk dalam kategori UMKM, dimana

untuk mengetahuinya dapat dilihat dari jumlah aset yang diperoleh dalam setahunnya. Industri pengolahan hasil laut masuk dalam kategori usaha mikro, namun tidak menutup kemungkinan jika dalam pengembangannya bisa lebih produktif maka bisa menjadi industri yang lebih besar dari sebelumnya.

Menurut Undang-Undang No. 20 tahun 2008 tentang usaha mikro, kecil, dan menengah adalah usaha ekonomi produktif yang berdiri sendiri, yang dilakukan oleh orang perorang atau badan usaha yang bukan merupakan anak perusahaan atau bukan cabang perusahaan dimiliki, dikuasai, atau menjadi bagian baik langsung maupun tidak langsung dari usaha menengah atau besar yang memenuhi kriteria sebagai berikut:

1. Usaha mikro adalah usaha produktif milik orang perorangan dan atau badan usaha perorangan yang memiliki kekayaan bersih paling banyak Rp. 50.000.000,00 (lima puluh juta rupiah) tidak termasuk tanah dan bangunan tempat usaha atau memiliki hasil penjualan tahunan paling banyak Rp. 300.000.000,00 (tiga ratus juta rupiah) dalam kurung waktu satu tahun.
2. Usaha kecil adalah usaha ekonomi produktif yang berdiri sendiri, yang dilakukan oleh orang perorangan atau badan usaha yang bukan merupakan anak perusahaan atau cabang perusahaan yang dimiliki, dikuasai atau menjadi bagian baik langsung atau tidak langsung dari usaha menengah atau usaha besar yang memiliki kekayaan bersih lebih dari Rp. 50.000.000,00 (lima puluh juta rupiah) sampai dengan paling banyak Rp. 500.000.000,00 (lima ratus juta rupiah) tidak termasuk tanah dan

bangunan tempat usaha atau memiliki hasil penjualan tahunan lebih dari Rp. 300.000.000,00 (tiga ratus juta rupiah) sampai dengan paling banyak Rp. 2.500.000.000,00 (dua miliar lima ratus juta rupiah).

3. Usaha menengah adalah usaha ekonomi produk yang berdiri sendiri, yang dilakukan oleh orang perorangan atau badan usaha yang bukan merupakan anak perusahaan atau cabang perusahaan yang dimiliki, dikuasai, atau menjadi bagian baik langsung maupun tidak langsung dengan usaha kecil dan usaha besar yang memiliki kekayaan bersih lebih dari Rp. 500.000.000,00 (lima ratus juta rupiah) sampai dengan paling banyak Rp. 10.000.000.000,00 (sepuluh miliar rupiah) tidak termasuk tanah dan bangunan tempat usaha atau memiliki hasil penjualan tahunan

Dari pendapat diatas, maka dapat disimpulkan Usaha Mikro Kecil dan Menengah adalah usaha perorangan atau badan hukum/tidak yang bukan cabang atau dikuasai oleh perusahaan besar (Aries Heru Prasetyo, 2010: 6)

2. Hasil Analisis Data

Tehnik yang digunakan dalam menganalisis variabel-variabel yang mempengaruhi pendapatan industri pengolahan ikan di Kecamatan Tamalate adalah dengan menggunakan tehnik analisis linear berganda dengan bantuan program SPSS 21. Dalam model analisis regresi linear berganda yang menjadi variabel terikatnya adalah pendapatan industri pengolahan hasil laut di Kecamatan Tamalate, sedangkan variabel bebasnya adalah modal dan tenaga kerja. Sebelum dilakukan analisis linear regresi berganda, maka dilakukan uji asumsi klasik sebagai berikut:

1. Uji Asumsi Klasik

Analisis uji prasyarat dalam penelitian ini menggunakan uji asumsi klasik sebagai salah satu syarat dalam menggunakan analisis korelasi dan regresi berganda yang terdiri atas:

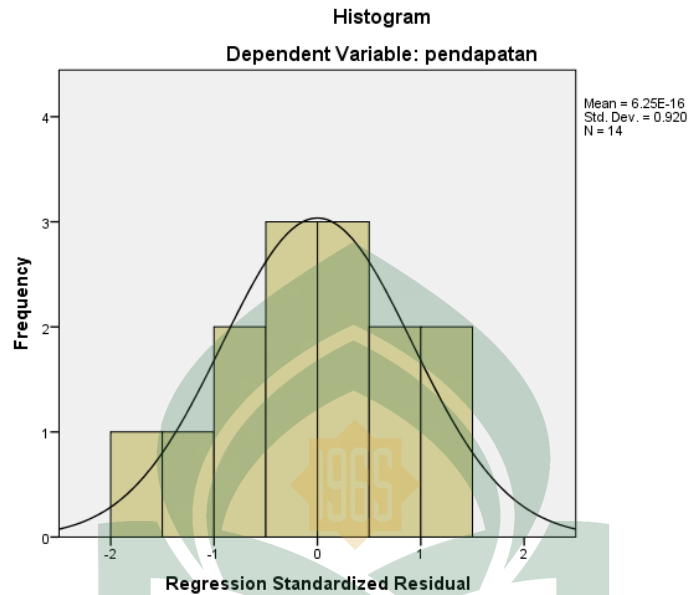
a) Uji Normalitas

Uji normalitas bertujuan untuk menguji apakah dalam model regresi, variabel terikat dan variabel bebas keduanya mempunyai distribusi normal atau tidak. Model regresi yang baik dengan memiliki distribusi data normal atau mendekati normal dan metode untuk mengetahui normal atau tidaknya adalah dengan menggunakan metode analisis grafik secara histogram ataupun dengan melihat secara *Normal Probability Plot*. Normalitas data dapat dilihat dari penyebaran data (titik) pada sumbu diagonal pada grafik normal P-Plot atau dengan melihat histogram dari residualnya dan mengikuti satu garis lurus diagonal jika terdistribusi normal.

Dari gambar 4.1 terlihat bahwa pola distribusi mendekati normal, karena mengikuti arah garis grafik histogramnya. Sedangkan dari gambar 4.2 *Normal Probability Plot* menunjukkan bahwa data menyebar disekitar garis diagonal dan mengikuti arah garis diagonal serta menunjukkan pola distribusi normal, sehingga dapat disimpulkan bahwa asumsi normalitas telah terpenuhi.

Gambar 4.1 Uji Normalitas

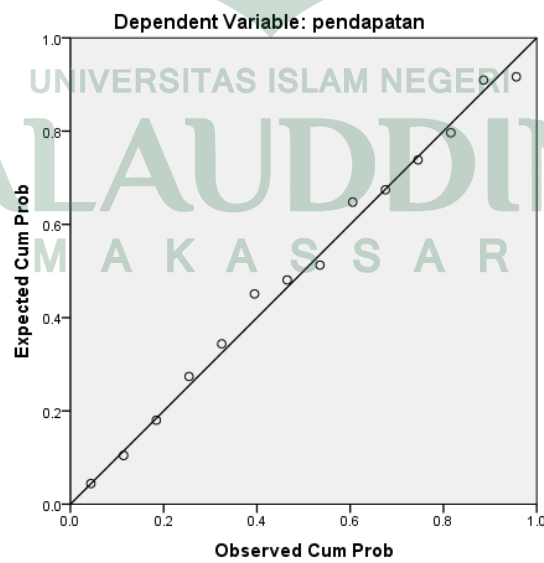
Grafik Histogram



Gambar 4.2 Uji Normalitas

Grafik Normal P – Plot

Normal P-P Plot of Regression Standardized Residual



Sumber: SPSS 21 (Data Diolah), Tahun 2017.

b) Uji Multikolinieritas

Uji ini bertujuan untuk menguji apakah dalam model regresi ditemukan adanya korelasi antara *variable independent*. Model yang baik seharusnya tidak terjadi korelasi anantara yang tinggi diantara variabel bebas. *Tolerance* mengukur variabilitas variabel bebas yang terpilih yang tidak dapat dijelaskan oleh variabel bebas lainnya. Jadi nilai toleransi rendah sama dengan nilai VIF yang tinggi (karena $VIF = 1/Tolerance$) dan menunjukkan adanya kolinearitas yang tinggi. Nilai *cutuff* yang umum dipakai adalah *tolerance* 0,10 atau sama dengan nilai VIF diatas 10.

Berdasarkan pada aturan variance inflation factor (VIF) dan *tolerance*, maka apabila VIF melebihi angka 10 atau *tolerance* kurang dari 0,10 maka dinyatakan terjadi gejala multikolinieritas. Sebaliknya apabila nilai VIF kurang dari 10 atau *tolerance* lebih dari 0,10 maka dinyatakan tidak terjadi gejala multikolinieritas.

Tabel 4.5
Uji Multikolinieritas

Model	Collinearity Statistic	
	Tolerance	VIF
Constant		
Modal	0.973	1.028
Tenaga Kerja	0.973	1.028

Sumber: SPSS 21 (Data Diolah), Tahun 2017

Berdasarkan pengujian multikolinieritas pada tabel 4.5, maka diperoleh nilai *tolerance* di atas 0.10 dan VIF di bawah 10, sehingga dapat dikatakan tidak terjadi

multikolinieritas. Dengan demikian dapat disimpulkan bahwa berdasarkan nilai tolerance dan VIF dari masing-masing variabel, maka model regresi ini layak dipakai dalam pengujian.

c) Uji Autokorelasi

Autokorelasi dapat diartikan sebagai korelasi antara anggota-anggota dari serangkaian observasi yang berderetan waktu. Uji autokorelasi digunakan untuk mengetahui ada tidaknya penyimpangan asumsi klasik autokorelasi, yaitu korelasi antara residual satu pengamatan dengan pengamatan lain pada model regresi. Pengujian ini menggunakan Durbin Watson. Jika nilai statistik D-W berada pada kisaran angka dua, menunjukkan bahwa tidak terdapatnya autokorelasi, dan begitu juga sebaliknya. Jika semakin jauh dari angka dua, maka akan terjadi peluang autokorelasi yang besar baik itu autokorelasi positif maupun negatif. Hasil uji autokorelasi untuk penelitian ini dapat dilihat pada tabel uji Durbin Watson berikut ini.

Tabel 4.6
UNIVERSITAS ISLAM NEGERI
Uji Autokorelasi
ALAUDDIN
Model Summary^b

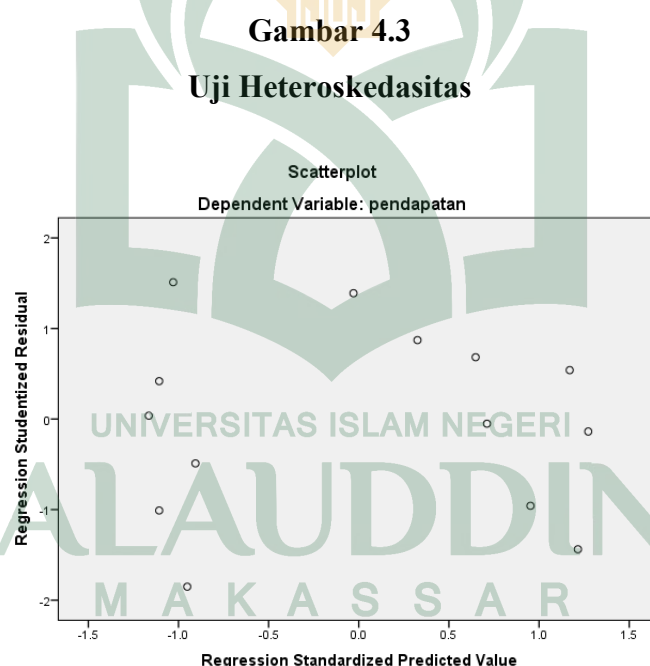
Model	R	R Square	Adjusted R Square	Std. Error of the Estimate	Durbin-Watson
1	.787 ^a	.620	.551	.81085	1.243

Sumber: SPSS 21 (Data Diolah), Tahun 2017

Tabel 4.6 menunjukkan bahwa nilai Durbin Waston menunjukkan nilai sebesar 1,243 maka dapat disimpulkan bahwa koefisien bebas dari gangguan autokorelasi.

d) Uji Heteroskedastisitas

Uji heteroskedastisitas digunakan untuk mengetahui apakah dalam model regresi terjadi ketidaksamaan variance dan residual suatu pengamatan yang lain atau untuk melihat penyebaran data homoskedastisitas dan jika varian berbeda disebut Heteroksedastisitas. Adapun hasil pengujian penelitian ini dapat dilihat pada gambar 4.3 berikut ini:



Sumber: SPSS 21 (Data Diolah), Tahun 2017

Dari gambar 4.3 di atas, terlihat titik-titik menyebar secara acak dan tidak membentuk suatu pola tertentu yang jelas, serta tersebar baik diatas angka nol maupun dibawah angka nol pada sumbu Y. hal ini berarti tidak terjadi heteroksedastisitas pada model regresi., sehingga model regresi layak dipakai

untuk memprediksi output sektor industri berdasarkan input variabel independennya.

2. Analisis Regresi Linear Berganda

Analisis linear regresi berganda digunakan untuk mengetahui arah hubungan antara variabel independen dan variabel dependen. Persamaan regresi dapat dilihat pada tabel hasil uji coefisient berdasarkan output SPSS versi 21 terhadap kedua variabel independen yaitu modal dan tenaga kerja terhadap pendapatan industri pengolahan hasil laut di Kecamatan Tamalate ditunjukkan pada tabel 4.5 berikut ini.

Tabel 4.7

Rekapitulasi Hasil Uji Regresi

Coefficients^a

Model	Unstandardized Coefficients		Standardized Coefficients	t	Sig.
	B	Std. Error	Beta		
(Constant)	15.685	3.326		4.716	.001
1 modal	.294	.070	.618	.4225	.004
tenaga kerja	1.409	.336	.797	4.229	.001

Sumber: SPSS 21 (Data Diolah), Tahun 2017

Bardasarkan pada hasil koefisien regresi (β) di atas, maka diperoleh persamaan regresi sebagai berikut:

$$\ln Y = \beta_0 + \beta_1 \ln X_1 + \beta_2 \ln X_2 + \mu$$

$$Y = 15.685 + 294 X_1 + 1.409 X_2 + \mu$$

Koefisien-koefisien pada persamaan regresi linear berganda pada tabel 4.5 dapat dipahami sebagai berikut:

- a. Jika segala sesuatu variabel bebas dianggap konstan, maka pendapatan industri pengolahan hasil laut sebesar 15.685.
- b. Koefisien regresi $X_1 = 294$, artinya modal memiliki arah hubungan yang berbanding lurus (searah) dan positif dengan pendapatan industri pengolahan hasil laut di Kecamatan Tamalate. Hal ini mengandung arti bahwa setiap 1% peningkatan modal akan meningkatkan pendapatan industri pengolahan hasil laut di Kecamatan Tamalate sebesar 294.
- c. Koefisien regresi $X_2 = 1.409$, artinya tenaga kerja memiliki arah hubungan yang berbanding lurus (searah) dan positif dengan pendapatan industri pengolahan hasil laut di Kecamatan Tamalate. Hal ini mengandung arti bahwa setiap 1% peningkatan tenaga kerja akan meningkatkan pendapatan industri pengolahan hasil laut di Kecamatan Tamalate sebesar 1.409.

3. Pengujian Hipotesis

Pengujian ini dilakukan untuk mengetahui apakah hipotesis yang telah ditetapkan diterima atau ditolak secara statistik. Pengujian hipotesis penelitian dilakukan dengan menggunakan uji R Square, uji t dan uji F.

a. Uji Koefisien Determinasi (R Square)

Koefisien determinasi (*Goodness of Fit*) merupakan suatu ukuran dalam regresi yang dapat menginformasikan baik atau tidaknya model regresi yang diestimasi (Nachrowi dan Usman, 2006: 34).

Koefisien determinansi (R^2) ini mencerminkan besarnya variasi dari variabel terikat yang dapat diterangkan oleh variabel bebas. Nilai koefisien determinasi adalah nol atau satu. Nilai R^2 yang kecil berarti kemampuan variabel-variabel independen dalam menjelaskan variasi variabel dependen amat terbatas. Nilai yang mendekati satu berarti variabel-variabel independen memberikan hampir semua informasi yang dibutuhkan untuk memprediksi variasi variabel dependen. Adapun tabel hasil perhitungan koefisien determinasi penelitian ini dapat dilihat pada tabel 4.6.

Tabel 4.8
Uji Koefisien Determinasi

Model Summary^b

Model	R	R Square	Adjusted R Square	Std. Error of the Estimate	Durbin-Watson
1	.787 ^a	.620	.551	.81085	1.243

Sumber: SPSS 21 (Data Diolah), Tahun 2017

Berdasarkan output SPSS 21, tampak bahwa hasil dari perhitungan diperoleh nilai koefisien determinasi yang disimbolkan dengan R^2 (*R Square*) sebesar 0,620, dengan kata lain hal ini menunjukkan bahwa besar persentase variasi pendapatan industri pengolahan hasil laut yang bisa dijelaskan oleh variasi dari kedua variabel bebas yaitu modal dan tenaga kerja sebesar 62 persen sedangkan sisanya sebanyak 38 persen dijelaskan oleh variabel-variabel lainnya diluar penelitian.

b. Uji Simultan (Uji F)

Uji F pada dasarnya menunjukkan apakah seluruh variabel independen yang dimasukkan dalam model regresi mempunyai pengaruh secara simultan terhadap variabel dependen.

Uji F merupakan pengujian pengaruh secara simultan dari variabel modal (X_1) dan tenaga kerja (X_2) secara simultan mempunyai pengaruh yang signifikan terhadap pendapatan industri pengolahan hasil laut (Y). Dari hasil analisis diperoleh hasil output pada tabel 4.7 berikut ini.

Tabel 4.9
Uji Simultan (Uji F)

ANOVA^a

Model		Sum of Squares	df	Mean Square	F	Sig.
1	Regression	11.807	2	5.904	8.979	.005 ^b
	Residual	7.232	11	.657		
	Total	19.040	13			

Sumber: SPSS 21 (Data Diolah), Tahun 2017

Dari hasil regresi yang ditunjukkan pada tabel 4.7, pengaruh variabel modal (X_1) dan tenaga kerja (X_2) berpengaruh secara signifikan terhadap pendapatan industri pengolahan hasil laut (Y) di Kecamatan Tamalate. Dengan nilai signifikan sebesar 0.005 dan sama dengan taraf signifikan yang digunakan yaitu 0,05. Hal ini menunjukkan bahwa secara simultan modal (X_1) dan tenaga kerja (X_2) berpengaruh secara signifikan terhadap pendapatan industri pengolahan hasil laut (Y) di Kecamatan Tamalate.

c. Uji Parsial (Uji t)

Uji parsial atau uji t bertujuan untuk mengetahui pengaruh masing-masing variabel bebas terhadap variabel terikat. Proses pengujian dilakukan dengan melihat pada tabel uji parsial dengan mempengaruhi kolom signifikan dan nilai t_{hitung} dengan t_{tabel} . Adapun dasar pengambilan keputusan yaitu:

- 1) Jika nilai signifikan $< 0,05$ dan $t_{hitung} > t_{tabel}$, maka H_0 ditolak dan H_a diterima.
- 2) Jika nilai signifikan $> 0,05$ dan $t_{hitung} < t_{tabel}$, maka H_0 diterima dan H_a ditolak.

Tabel 4.10
Uji Parsial (Uji t)
Coefficients^a

Model	Unstandardized Coefficients		Standardized Coefficients	t	Sig.
	B	Std. Error			
(Constant)	15.685	3.326		4.716	.001
1 modal	.294	.070	.618	.4225	.004
tenaga kerja	1.409	.336	.797	4.229	.001

Sumber: SPSS 21 (Data Diolah), Tahun 2017

Berdasarkan tabel 4.8, pengaruh secara parsial variabel modal dan tenaga kerja dapat dilihat dari tanda dan tingkat signifikansi. Variabel modal $< 0,05$ sehingga berpengaruh signifikan terhadap variabel dependen, begitupun tenaga kerja $< 0,05$ sehingga dapat dikatakan berpengaruh signifikan terhadap variabel

dependen. Dengan demikian kedua variabel merupakan variabel yang paling dominan pengaruhnya terhadap pendapatan industri pengolahan hasil laut di Kecamatan Tamalate.

Hasil pengujian hipotesis secara parsial antara variabel independen dan variabel dependen dapat dianalisis sebagai berikut.

1. Pengaruh Modal Terhadap Pendapatan Industri Pengolahan Hasil laut

Variabel Modal (X_1) menunjukkan bahwa nilai $\text{sig} > \mu$ ($0,004 < 0,05$), berarti variabel modal memiliki pengaruh yang signifikan terhadap pendapatan industri pengolahan hasil laut. Nilai koefisien regresinya yaitu sebesar 294 yang menunjukkan bahwa setiap penambahan modal sebesar 1 persen maka pendapatan industri pengolahan hasil laut akan mengalami peningkatan sebesar 294 persen. Dengan melihat hasil analisis menunjukkan bahwa hubungan antara modal terhadap pendapatan industri pengolahan hasil laut memiliki hubungan positif.

2. Pengaruh Tenaga Kerja Terhadap Pendapatan Industri Pengolahan hasil laut

Variabel tenaga kerja (X_2) menunjukkan bahwa nilai $\text{sig} < \mu$ ($0,001 < 0,05$), berarti variabel tenaga kerja memiliki pengaruh yang signifikan terhadap pendapatan industri. Nilai koefisien regresinya yaitu sebesar 1,409 yang menunjukkan bahwa setiap penambahan tenaga kerja sebesar 1 persen maka pendapatan industri pengolahan hasil laut akan mengalami peningkatan sebesar 1,409 persen. Dengan melihat hasil analisis menunjukkan bahwa hubungan antara tenaga kerja terhadap pendapatan industri pengolahan hasil laut memiliki hubungan positif.

C. Pembahasan Hasil Penelitian

Berdasarkan penelitian yang telah dilakukan maka interpretasi model secara rinci atau spesifik mengenai hasil pengujian dapat di jelaskan sebagai berikut:

1. *Pengaruh Modal Terhadap Pendapatan Industri Pengolahan Hasil Laut*

Hasil estimasi regresi menunjukkan bahwa variabel modal dengan tingkat signifikan 5% berpengaruh positif dan signifikan terhadap pendapatan industri pengolahan hasil laut di Kecamatan Tamalate. Dalam penelitian ini menunjukkan bahwa semakin besar modal maka akan menyebabkan pendapatan semakin besar pula, temuan ini sesuai dengan hipotesis yaitu jika modal naik 1 rupiah maka pendapatan akan naik sebesar 294.

Hal ini sesuai dengan penelitian Annisa Kurniati yang berjudul “*Pengaruh Modal Kerja Terhadap Pendapatan Pengrajin Kecil Tempe Di Desa Sambak Kecamatan Kajoran Kabupaten Magelang*”. Hasil penelitian menunjukkan bahwa terdapat pengaruh yang positif dan signifikan antara modal kerja terhadap pendapatan pengrajin industri kecil tempe, sedangkan besarnya pengaruh modal kerja terhadap tingkat pendapatan sebesar 99,80 % dan 0,20% dipengaruhi faktor yang lainnya.

Hal ini juga sesuai dengan pernyataan kaum Marxist bahwa modal merupakan suatu keharusan dalam setiap ekonomi modern dan penggunaannya secara efisien mengharuskan pemberian suatu harga untuk modal, kalau modal dimiliki oleh swasta, pembayaran untuk jasa juga dimiliki swasta begitupun dengan pendapatan yang diperoleh. Kalau modal menjadi milik negara maka

pendapatan atau pembayaran atas jasa diterima oleh negara (Richard dan Peter, 1985: 357)

Harrod dan Domar mengemukakan bahwa tingkat produksi suatu masyarakat ditentukan oleh modal dan tenaga kerja. Fungsi produksi menurut Harrod - Domar ini menyatakan tentang pentingnya modal dan tenaga kerja dalam proses peningkatan output dan pendapatan. Modal merupakan faktor yang dianggap dapat meningkatkan produktivitas, melalui penanaman modal. Pada umumnya penanaman modal yang dilakukan oleh masyarakat bertujuan untuk 2 (dua) hal utama, yaitu : untuk menambah alat-alat modal yang tidak dapat digunakan lagi dan untuk memproduksi jumlah alat-alat modal yang tersedia dalam masyarakat. (Putong, 2002: 34)

Modal memang merupakan faktor penting dan sangat menentukan untuk dapat memulai dan mengembangkan suatu usaha. Modal dalam suatu usaha adalah seperti bahan bakar atau energi penggerak awal sebuah motor. Makin besar motor yang harus digerakkan makin besar pula energi yang diperlukan. Sebaliknya, makin banyak bahan bakar atau makin besar energi yang ada, akan makin besar pula daya yang dapat dihasilkan. (Wijandi, 2004: 66)

Modal merupakan faktor produksi yang mempunyai pengaruh kuat dalam mendapatkan produktivitas atau *output*, secara makro modal merupakan pendorong besar untuk meningkatkan investasi baik secara langsung pada proses produksi maupun dalam prasarana produksi, sehingga mampu mendorong kenaikan produktivitas dan *output*.

2. Pengaruh Tenaga Kerja Terhadap Pendapatan Industri Pengolahan Hasil Laut

Hasil estimasi regresi menunjukkan bahwa variabel tenaga kerja dengan tingkat signifikan 5% berpengaruh positif dan signifikan terhadap pendapatan industri pengolahan hasil laut di Kecamatan Tamalate. Dalam penelitian ini menunjukkan bahwa penambahan tenaga kerja sebesar 1 persen maka akan menyebabkan pendapatan semakin meningkat pula, artinya tenaga kerja memiliki arah hubungan yang berbanding lurus (searah) dengan pendapatan industri pengolahan hasil laut di Kecamatan Tamalate. Hal ini mengandung arti bahwa setiap 1 persen peningkatan tenaga kerja akan meningkatkan pendapatan industri pengolahan hasil laut di Kecamatan Tamalate sebesar 1,409.

Berdasarkan hasil estimasi di atas, dapat disimpulkan bahwa semakin banyak tenaga kerja maka akan meningkatkan pendapatan industri pengolahan hasil laut di Kecamatan Tamalate. Apalagi industri di Kecamatan Tamalate umumnya merupakan industri yang bersifat industri padat karya yang memang menggunakan banyak tenaga kerja. Dengan adanya penambahan tenaga kerja maka produk yang dihasilkan akan meningkat.

Seperti pada penelitian yang dilakukan oleh Septi Dwi Sulistiana dalam penelitiannya yang berjudul "*Pengaruh Jumlah Tenaga Kerja Dan Modal Terhadap Hasil Produksi Industri Kecil Sepatu Dan Sandal Di Desa Sambiroto Kecamatan Sooko Kabupaten Mojokerto*". Dari hasil yang didapatkan diketahui bahwa variabel jumlah tenaga kerja dan modal berpengaruh secara signifikan terhadap hasil produksi pada industri kecil sepatu dan sandal. Kedua variabel


mempunyai pengaruh yang sangat besar terhadap hasil produksi industri. Apabila jumlah tenaga kerja dan modal yang tersedia bisa memenuhi seluruh kebutuhan dalam proses produksi, maka proses produksi akan berjalan dengan lancar dan akan berpengaruh terhadap peningkatan hasil produksi.

Teori neo klasik tradisional menyatakan bahwa pertumbuhan output selalu bersumber dari satu atau lebih tiga faktor kenaikan kuantitas dan kualitas tenaga kerja, penambahan modal, serta penyempurnaan teknologi (Avada, 2013: 53)

Teori pertumbuhan neo-klasik dikembangkan oleh Solow dan Swan menyatakan bahwa, tingkat pertumbuhan output berasal dari tiga sumber yaitu: akumulasi modal, bertambahnya penawaran tenaga kerja, dan kemajuan teknologi. Teknologi ini terlihat dari peningkatan *skill* atau kemajuan teknik sehingga produktivitas meningkat. Dalam model Solow-Swan, masalah teknologi dianggap fungsi dari waktu. Hal ini yang kemudian akan mempengaruhi pendapatan suatu industri dengan kombinasi antara modal, tenaga kerja, dan teknologi (Putong, 2002: 36)

Hal ini disebabkan bahwa peningkatan tenaga kerja dapat meningkatkan output sektor industri. Peningkatan tenaga kerja ini akan membuat jumlah produksi akan bertambah. Hubungan yang positif tenaga kerja dan output sektor industri juga didukung oleh teori yang menyatakan bahwa jumlah tenaga kerja yang lebih besar akan meningkatkan tingkat produksi. Dengan adanya peningkatan produksi inilah yang kemudian akan mempengaruhi pendapatan yang diterima oleh industri (Todaro, 2000: 54).

Tenaga kerja merupakan faktor pendapatan yang sangat penting dan diperhatikan dalam proses produksi dan dalam jumlah yang cukup, bukan saja dilihat dari ketersediananya tapi kualitas dan macam-macamnya. Setiap proses produksi harus disediakan tenaga kerja yang cukup memadai, jumlah tenaga kerja yang digunakan harus disesuaikan dengan kebutuhan sampai tingkat tertentu sehingga optimal.



BAB V

PENUTUP

A. Kesimpulan

Berdasarkan hasil analisis data yang dilakukan dan pembahasan yang telah dikemukakan, maka diperoleh kesimpulan sebagai berikut:

1. Variabel modal berpengaruh positif dan signifikan terhadap pendapatan industri pengolahan hasil laut di Kecamatan Tamalate.
2. Variabel tenaga kerja berpengaruh positif dan signifikan terhadap pendapatan industri pengolahan hasil laut di Kecamatan Tamalate.
3. Variabel modal dan tenaga kerja mempunyai pengaruh signifikan dan positif terhadap pendapatan industri pengolahan hasil laut di Kecamatan Tamalate. Apabila modal dan jumlah tenaga kerja yang tersedia memenuhi seluruh kebutuhan dalam proses produksi, maka proses produksi akan berjalan dengan lancar dan akan berpengaruh terhadap peningkatan hasil produksi serta pendapatan industri.

B. Saran

Berdasarkan pada kesimpulan yang telah diambil, maka saran yang dapat saya berikan berdasarkan hasil penelitian adalah sebagai berikut:

1. Pemerintah harus terus mempromosikan potensi daerah Kecamatan Tamalate agar investor mau menginvestasikan modalnya di Kecamatan Tamalate, karena dengan banyaknya investor yang masuk maka akan

meningkatkan sektor industri yang bisa bersaing dengan daerah lain di Provinsi Sulawesi Selatan.

2. Di harapkan adanya kesadaran pemerintah dalam pengembangan potensial daerah khususnya daerah pesisir dengan memberdayakan kemampuan masyarakat dan sumber daya alam yang ada.
3. Dalam merekrut tenaga kerja disarankan pengusaha industri melakukan pelatihan dahulu agar sebelum para pekerja bekerja, pengusaha industri sudah bisa mengetahui seberapa besar kemampuan para pekerja dalam proses produksi.
4. Di harapkan pengusaha industri membuat laporan keuangan dan mencatat setiap perubahan hasil produksi serta jumlah tenaga kerja dan modal yang digunakan agar dapat memprediksi akan jumlah tenaga kerja dan modal yang tepat untuk digunakan agar hasil produksi optimal.
5. Untuk peneliti selanjutnya diharapkan agar dapat mengembangkan dan melanjutkan penelitian yang telah penulis lakukan dengan melihat faktor-faktor lain yang dapat mempengaruhi pendapatan industri pengolahan hasil laut di Kecamatan Tamalate.

DAFTAR PUSTAKA

- Afrianto, dan Liviawaty. *Pemanfaatan Hasil Perikanan*. Alumni Bandung: Bandung. 1991.
- A Mc. Eachern, William. *Pengantar Ekonomi Mikro*. PT. Salemba Empat: Jakarta. 2001
- Arfida. *Ekonomi Sumber Daya Manusia*. Ghalia Indonesia: Jakarta. 2003
- Arikunto, Suharsimi. *Prosedur Penelitian: Suatu Pendekatan Praktek*. Rineka Cipta: Jakarta. 2006.
- Bahreisy, Salim H. *Terjemahan Singkat Tafsir Ibnu Katsier, Jilid 6*. PT. Bima Ilmu: Surabaya. 1998.
- Dapertemen Agama RI. *Al-Qur'an Tajwid dan Terjemahannya*. Jabal Raudhotul Jannah: Bnadung. 2009.
- Hamka, *Tafsir Al-Azhar Jus V cetakan 3*. Pustaka Panjimas: Jakarta. 1983
- Hasan, Tholhah Hasan. *Islam Dalam Perspektif Sosial Kultural*. Lantabora Press: Jakarta. 2005
- Irawan dan M. Suparmoko. *Ekonomika Pembangunan. Edisi Kelima. Cetakan Kesembilan*. BPFE-UGM: Yogyakarta. 1999.
- Iskandar. *Metodologi Penelitian Pendidikan dan Sosial (Kualitatif dan Kuantitatif)*. Gaung Persada Press: Jakarta. 2008.
- Lestari, Indah dan Budisantoso Wirjodirdjo. *Analisis Kesejahteraan Pelaku Industri Pengolahan Ikan Pada Komunitas Klaster Masyarakat Nelayan Pesisir: Sebuah Pendekatan Dinamika Sistem*. Institut Teknologi Sepuluh November Surabaya: (2010) h. 1-17.
- Lilik Siswanta. *Analisis Faktor-Faktor yang Mempengaruhi Pendapatan Perajin Genteng: Studi Kasus Pada Industri Kerajinan Genteng Di Ceper Klaten*. Akmenika Upy, volume 7. 2011.

- Lispey, Richard G dan Peter O. Steiner. *Pengantar Ilmu Ekonomi 2*. Binarupa Aksara: Jakarta. 1985.
- Lispey, Richard. G. dkk. *Makro Ekonomi*. Binarupa Aksara: Jakarta. 1991.
- Mahcfudz, Masyuri. *Dasar-Dasar Ekonomi Mikro*. Prestasi Pustaka Publisher: Malang. 2007.
- Martono, Nanang. *Metode Penelitian Kuantitatif: Analisis Isi Dan Data Sekunder*. Rajawali Pers: Jakarta. 2014.
- Mulyadi. *Dasar-Dasar Manajemen Dan Sumber Daya Manusia*. Salemba Empat: Yogyakarta. 2003
- Nachrowi, N.D., dan H. Usman. *Ekonometrika untuk Analisis Ekonomi dan Keuangan*. FE UI: Jakarta. 2006
- Septianti, Nuratmi Eka. *Analisis Pengaruh Investasi dan Tenaga Kerja Terhadap Pertumbuhan Ekonomi Kota Makassar tahun 2002-2013*. UINAM: Makassar. 2013.
- Nurdin, M. Fadhil. *Pengantar Studi Kesejahteraan Sosial*. Angkasa: Bandung. 1990.
- Prasetyo, Aries Heru. *Sukses Mengolah Keuangan Usaha Mikro Kecil Dan Menengah*. Elex Media Komputindo: Jakarta. 2010.
- Pusat Penyuluhan Kelautan dan Perikanan. *Kumpulan Modul BIMTEK Tenaga Pendamping Desa 2015*. Kementrian Kelautan dan Perikanan: Jakarta. 2015.
- Putong, I. *Pengantar Ekonomi Mikro dan Makro*. Ghalia Indonesia, Jakarta. 2002.
- Rosyidi, Suherman. *Pengantar Teori Ekonomi Pendekatan kepada Teori Ekonomi Mikro dan Makro*. Rajawali Pers: Surabaya. 2004.
- Samuelson, dan Nordhaus. *Perekonomian Indonesia, Edisi II*. Erlangga: Jakarta. 1993.

- Samuelson, dan Nordhaus. *Mikro Ekonomi, Edisi Keempatbelas*. Erlangga: Jakarta. 1992.
- Sarwoko. *Dasar-dasar Ekonometrika*. Andi Yogyakarta: Yogyakarta. 2005.
- Sayekti Sumindyah D. *Pengaruh Investasi, Tenaga Kerja, Dan Pengeluaran Pemerintah Terhadap Pertumbuhan Ekonomi Provinsi Jawa Timur*. Universitas Darul Ulum Jombang: Jombang. 2009.
- Suharto, Edi. *Kemiskinan dan Perlindungan Sosial di Indonesia*. Alfabeta: Bandung. 2009.
- Sukirno, Sadono. *Mikro Ekonomi. Teori Pengantar Edisi Ketiga*. Jakarta : PT. Grafindo Persada. 2005.
- Soekartawi. *Agribisnis (Teori dan Aplikasinya)*. PT. Raja Grafindo Persada: Jakarta. 2003.
- Sony, Sumarso. *Ekonomi Manajemen Sumber Daya Manusia Dan Ketenagakerjaan*. Erlangga: Jakarta. 2003.
- Syukur H.M, Amin. *Tasawuf Sosial*. Pustaka Pelajar: Yogyakarta. 2004.
- Todaro, Michael. P dan Stephen C. Smith. *Pembangunan Ekonomi di Dunia ke Tiga Jilid 1*. Erlangga: Jakarta. 1998.
- Van Horne, dan Warchowics JR. *Fundamental of Financial Managemen, Prinsip-Prinsip Dasar Manajemen, Edisi ke 12*. Salemba Empat: Jakarta. 2005.
- Wijandi, Soesarsono. *Pengantar Kewirausahaan, Cetakan ke IV*. Sinar Baru Algensindo: Bandung. 2004.

L

A

M


P

I

R

A

N



UNIVERSITAS ISLAM NEGERI

ALAUDDIN

MAKASSAR

Lampiran 1

Data Penelitian

No	Industri Pengolahan Ikan	Modal	Tenaga Kerja	Pendapatan
1	Kelompok Asoka	Rp. 500.000,-	9	Rp. 7.900.000,-
2	Kelompok Mawar	Rp. 500.000,-	10	Rp. 9.200.000,-
3	Kelompok Mangga Iii	Rp. 3.000.000,-	10	Rp. 13.000.000,-
4	Bunga Tanjung	Rp. 300.000,-	10	Rp. 3.400.000,-
5	Asoka 8	Rp. 500.000,-	10	Rp. 3.400.000,-
6	Al-Barokah	Rp. 1.000.000,-	10	Rp. 8.500.000,-
7	Abon Ikan Tuna	Rp. 300.000,-	2	Rp. 900.000,-
8	Bakso Ikan Lele	Rp. 6.000.000,-	3	Rp. 300.000,-
9	Bakso Cumi-Cumi	Rp. 700.000,-	3	Rp. 490.000,-
10	Sosis Ikan Arman	Rp. 1.000.000,-	3	Rp. 5.600.000,-
11	Nugget Ikan Ria	Rp. 800.000,-	5	Rp. 9.000.000,-
12	Kerupuk Rumput Laut Sedap	Rp. 500.000,-	2	Rp. 4.500.000,-
13	Abon Ikan Sehat Nikmat	Rp. 400.000,-	2	Rp. 1.000.000,-
14	Abon Ikan	Rp. 400.000,-	2	Rp. 1.000.000,-

Logaritma Natural Data Penelitian

No	Industri Pengolahan Ikan	Ln X1 (Modal)	Ln X2 (Tenaga Kerja)	Ln Y (Pendapatan)
1	Kelompok Asoka	13.12236338	2.574317903	12.61153775
2	Kelompok Mawar	13.12236338	2.574317903	13.10216067
3	Kelompok Mangga III	14.91412285	2.702308606	13.71015004
4	Bunga Tanjung	12.61153775	2.534612089	13.81551056
5	Asoka 8	13.12236338	2.574317903	14.15198279
6	Al-Barokah	13.81551056	2.625791915	15.03928599
7	Abon Ikan Tuna	12.61153775	2.534612089	15.03928599
8	Bakso Ikan Lele	15.60727003	2.747736833	15.31958795
9	Bakso Cumi-Cumi	13.45883561	2.599635813	15.53827716
10	Sosis Ikan Arman	13.81551056	2.625791915	15.88237332
11	Nugget Ikan Ria	13.59236701	2.609508386	15.95557672
12	Kerupuk Rumput Laut Sedap	13.12236338	2.574317903	16.01273514
13	Abon Ikan Sehat Nikmat	12.89921983	2.557166831	16.03471404
14	Abon Ikan	12.20607265	2.501933586	16.38045992

Lampiran 2

```

REGRESSION
  /DESCRIPTIVES MEAN STDDEV CORR SIG N
  /MISSING LISTWISE
  /STATISTICS COEFF OUTS R ANOVA COLLIN TOL CHANGE ZPP
  /CRITERIA=PIN(.05) POUT(.10)
  /NOORIGIN
  /DEPENDENT y
  /METHOD=ENTER x1 x2
  /SCATTERPLOT=(*SRESID ,*ZPRED)
  /RESIDUALS DURBIN HISTOGRAM(ZRESID) NORMPROB(ZRESID)
  /SAVE PRED.
  
```

Correlations

		pendapatan	modal	tenaga kerja
Pearson Correlation	pendapatan	1.000	.051	.783
	modal	.051	1.000	.165
	tenaga kerja	.783	.165	1.000
Sig. (1-tailed)	pendapatan	.	.432	.000
	modal	.432	.	.287
	tenaga kerja	.000	.287	.
N	pendapatan	14	14	14
	modal	14	14	14
	tenaga kerja	14	14	14

Variables Entered/Removed^a

Model	Variables Entered	Variables Removed	Method
1	tenaga kerja, modal ^b	.	Enter

a. Dependent Variable: pendapatan

b. All requested variables entered.

Model Summary^b

Model	R	R Square	Adjusted R Square	Std. Error of the Estimate	Change Statistics					Durbin-Watson
					R Square Change	F Change	df1	df2	Sig. F Change	
1	.787 ^a	.620	.551	.81085	.620	8.979	2	11	.005	1.243

a. Predictors: (Constant), tenaga kerja, modal

b. Dependent Variable: pendapatan

Descriptive Statistics

	Mean	Std. Deviation	N
pendapatan	14.8995	1.21020	14
modal	13.4301	.91001	14
tenaga kerja	1.5772	.68414	14

ANOVA^a

Model		Sum of Squares	df	Mean Square	F	Sig.
1	Regression	11.807	2	5.904	8.979	.005 ^b
	Residual	7.232	11	.657		
	Total	19.040	13			

a. Dependent Variable: pendapatan

b. Predictors: (Constant), tenaga kerja, modal

Coefficients^a

Model	Unstandardized Coefficients		Standardized Coefficients	t	Sig.	Correlations			Collinearity Statistics	
	B	Std. Error	Beta			Zero-order	Partial	Part	Tolerance	VIF
(Constant)	15.685	3.326		4.716	.001					
modal	.294	.070	.618	.4225	.004	.797	.748	.579	.973	1.028
tenaga kerja	1.409	.336	.797	4.229	.001	.783	.787	.786	.973	1.028

a. Dependent Variable: pendapatan

Collinearity Diagnostics^a

Model	Dimension	Eigenvalue	Condition Index	Variance Proportions		
				(Constant)	modal	tenaga kerja
1	1	2.897	1.000	.00	.00	.02
	2	.101	5.368	.01	.01	.98
	3	.002	37.071	.99	.99	.01

a. Dependent Variable: pendapatan

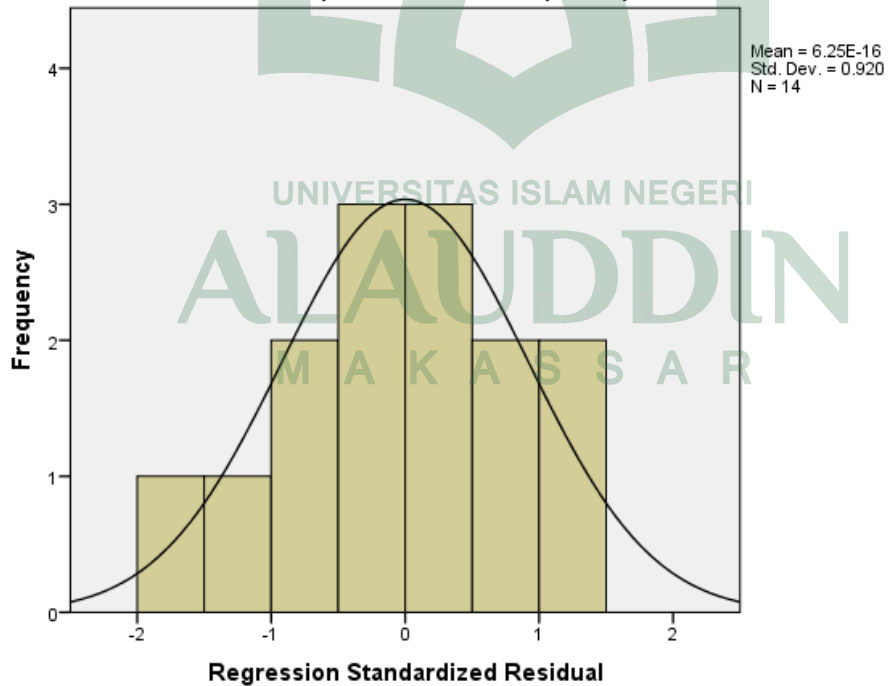
Residuals Statistics^a

	Minimum	Maximum	Mean	Std. Deviation	N
Predicted Value	13.7896	16.1126	14.8995	.95303	14
Std. Predicted Value	-1.165	1.273	.000	1.000	14
Residual	-1.38124	1.12079	.00000	.74587	14
Std. Residual	-1.703	1.382	.000	.920	14

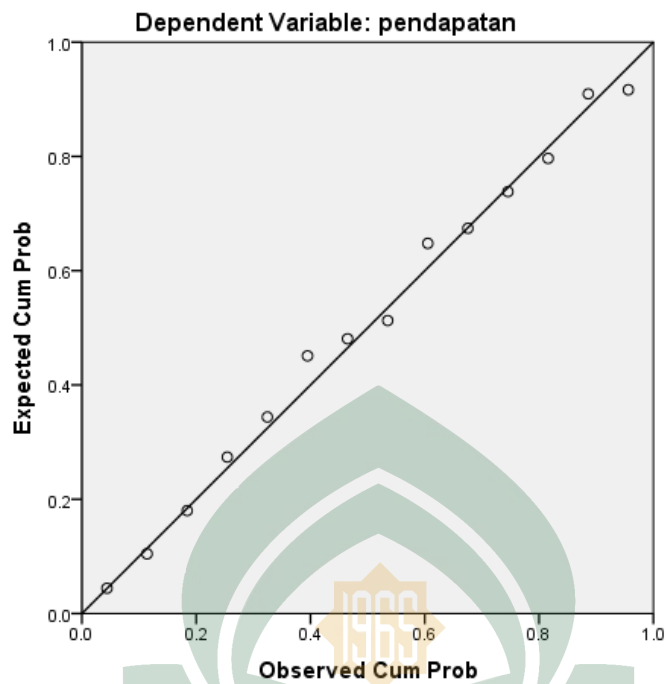
a. Dependent Variable: pendapatan

Histogram

Dependent Variable: pendapatan




Normal P-P Plot of Regression Standardized Residual



Scatterplot

Dependent Variable: pendapatan



INDUSTRI PENGOLAHAN IKAN OLEH PEMERINTAH

NO	NAMA KELOMPOK	PRODUKSI	MODAL AWAL	PENGHASILAN/BLN	KELURAHAN	TENAGA KERJA
1.	Asoka	Kerupuk rumput laut Kacang sembunyi	Rp. 500.000,-	Rp. 7.900.000,-	Barombong	9 orang
		Jalang kote rumput laut				
2.	Mawar	Kerupuk rumput laut Kacang sembunyi	Rp. 500.000,-	Rp. 9.200.000,-	Barombong	10 orang
3.	Mangga III	Abon ikan lele Abon ikan gabus	Rp. 3.000.000,-	Rp. 13.000.000,-	Tanjung merdeka	10 orang
4.	Bunga tanjung	Kerupuk ikan	Rp. 300.000,-	Rp. 3.400.000,-	Tanjung merdeka	10.orang
5.	Asoka 8	Kerupuk ikan lele Bakso ikan lele	Rp. 500.000,-	Rp. 3.400.000,-	Balang baru	10 orang
6.	Al barokah	Nugget ikan Bakso ikan lele Kaki naga ikan	Rp. 1.000.000,-	Rp. 8.500.000,-	Balang baru	10 orang
	Keterangan					
		Masing-masing swadaya kelompok				
		Semua peralatan dibantu oleh dinas kelautan dan perikanan kota makassar				



PEMERINTAH KOTA MAKASSAR
KECAMATAN TAMALATE

Jalan Danau Tanjung Bunga Utara No. 181 Makassar 90224
Telp. +62411 - 879 249

Email : tamalatekec@yahoo.go.id Home page : http://www.makassar.go.id

Makassar, 25 Januari 2017

Nomor : 400/ 04 /KT/I/2017
Sifat : -
Lampiran :
Perihal : Rekomendasi Penelitian

K e p a d a
Yth, **1. Lurah Barombang**
2. Lurah Tanjung Merdeka

Di-
Makassar

Berdasarkan Surat dari Badan Kesatuan Bangsa Dan Politik Nomor :070/181-II/BKBP/I/2017 Tanggal 19 Januari 2017, perihal tersebut di atas maka dengan ini disampaikan kepada saudara bahwa :

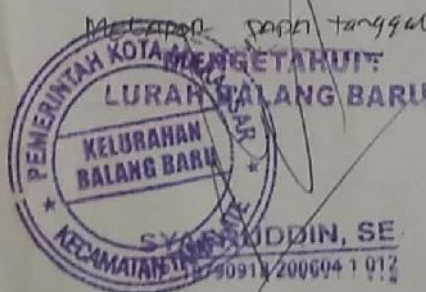
N a m a : **RAHMAYANI**
Nik/Jurusan : 10700112220/ILMU EKONOMI
Pekerjaan : Mahasiswa (S1) UIN Alauddin
Alamat : Jl. Muh. Yasin Limpo No. 36 Samata, Sungguminasa
Judul : **“PENGARUH INDUSTRI PENGOLAHAN IKAN TERHADAP KESEJAHTERAAN MASYARAKAT DI KECAMATAN TAMALATE.”**
Pelaksanaan : 19 Januari s/d 16 Maret 2017

Bermaksud mengadakan Pengambilan Data pada Wilayah Saudara dalam rangka Penyusunan Skripsi dan pada prinsipnya kami menyetujui, oleh sebab itu diharapkan Saudara memberikan bantuan dan fasilitas seperlunya.

Demikian disampaikan kepada Saudara untuk dimaklumi dan selanjutnya yang bersangkutan melaporkan hasilnya Kepada Camat Tamalate Kota Makassar.

An. Camat Tamalate

Kasubag. Umum & Kepegawaian



Tembusan kepada Yth :

1. Mahasiswa yang Bersangkutan
2. Pertiinggal



KEMENTERIAN AGAMA
UNIVERSITAS ISLAM NEGERI ALAUDDIN MAKASSAR
FAKULTAS EKONOMI DAN BISNIS ISLAM

Kampus I Jl. St. Alauddin No. 63 Tlp. (0411) 864924 Fax 424836
Kampus II Jl. : H.M. Yasin Limpo Romangpolong – Gowa Tlp (0411) 424835

PENGESAHAN SKRIPSI

Skripsi yang berjudul "*Pengaruh Modal dan Tenaga Kerja Terhadap Pendapatan Industri Pengolahan Hasil Laut Di Kecamatan Tamalate*", yang disusun oleh **Rahmayani**, NIM: **10700112220**, mahasiswa jurusan Ilmu Ekonomi pada Fakultas Ekonomi dan Bisnis Islam UIN Alauddin Makassar, telah diuji dan dipertahankan dalam sidang munaqasyah yang diselenggarakan pada tanggal 09 Oktober 2017, bertepatan dengan 18 Muharram 1439 H, dan dinyatakan telah dapat diterima sebagai salah satu syarat untuk memperoleh gelar Sarjana Ekonomi pada Fakultas Ekonomi dan Bisnis Islam Jurusan Ilmu Ekonomi.

Makassar, 2 November 2017

12 Shafar 1439 H

DEWAN PENGUJI

Ketua : Prof. Dr. H. Muslimin Kara, M.Ag. (.....)

Sekretaris : Dr. H. Abdul Wahab, SE., M.Si (.....)

Penguji I : Prof. Dr. H. Ambo Asse, M.Ag. (.....)

Penguji II : Dr. Alim Syariati, SE., M.Si (.....)

Pembimbing I : Dr. H. Kasjim Salenda, SH., M.Thl (.....)

Pembimbing II : Aulia Rahman, SE., M.Si (.....)

Diketahui Oleh,

Dekan Fakultas Ekonomi dan Bisnis Islam
UIN Alauddin Makassar

Prof. Dr. H. Ambo Asse., M.Ag.
NIP. 19581022 198703 1 002



KEPUTUSAN DEKAN FAKULTAS EKONOMI DAN BISNIS ISLAM
UIN ALAUDDIN MAKASSAR
NOMOR : 131 TAHUN 2016

TENTANG

PEMBIMBING/PEMBANTU PEMBIMBING DALAM PENELITIAN DAN PENYUSUNAN SKRIPSI MAHASISWA
JURUSAN ILMU EKONOMI FAKULTAS EKONOMI DAN BISNIS ISLAM UIN ALAUDDIN MAKASSAR

DEKAN FAKULTAS EKONOMI DAN BISNIS ISLAM UIN ALAUDDIN MAKASSAR

Membaca : Surat Permohonan Mahasiswa Fakultas Ekonomi dan Bisnis Islam UIN Alauddin Makassar, Nama **Rahmayani**, NIM: **10700112220** tertanggal **01 Februari 2016** untuk mendapatkan Pembimbing Skripsi dengan Judul: **"Strategi Pemberdayaan Industri Kecil terhadap Pemantauan Hasil Laut pada Masyarakat Perisir di Kecamatan Tamalate"**

Mertimbang : a. Bahwa untuk membantu penelitian dan penyusunan skripsi mahasiswa tersebut, dipandang perlu untuk menetapkan pembimbing/pembantu pembimbing penyusunan skripsi mahasiswa tersebut diatas
b. Bahwa mereka yang ditetapkan dalam surat keputusan ini dipandang cakap dan memenuhi syarat untuk diserahi tugas sebagai pembimbing/pembantu pembimbing penyusunan skripsi mahasiswa tersebut diatas.

Mengingat : 1. Undang-undang No. 20 Tahun 2003 tentang Sistem Pendidikan Nasional;
2. Undang-undang No. 12 Tahun 2012 tentang Pendidikan Tinggi;
3. Peraturan Pemerintah Nomor 12 Tahun 2010 yang ditempuhkan dengan Peraturan Pemerintah No. 66 Tahun 2010;
4. Keputusan Presiden Nomor 57 Tahun 2005 tentang Perubahan Institut Agama Islam Negeri Alauddin menjadi Universitas Islam Negeri Alauddin Makassar;
5. Keputusan Menteri Agama RI Nomor 2 Tahun 2006 tentang Mekanisme Pelaksanaan Pembayaran atas Bahan Anggaran Pendapatan dan Belanja Negara di Lingkungan Kementerian Agama;
6. Peraturan Menteri Agama RI, No. 25 Tahun 2013 dan Peraturan Menteri Agama RI, No 85 Tahun 2013 Jo tentang Organisasi dan Tata Kerja UIN Alauddin Makassar;
7. Keputusan Menteri Agama RI, Nomor 93 Tahun 2007 tentang Statuta UIN Alauddin Makassar;

MEMUTUSKAN

Perfama : Mengangkat/ Menunjuk saudara :
1. **Dr. Kasjim Salenda, M.H.**, Sebagai Pembimbing Pertama.
2. **Auliyah Rahman, SE., M.Si.**, Sebagai Pembimbing Kedua.

Kedua : Tugas Pembimbing/ Pembantu Pembimbing dalam penelitian dan penyusunan skripsi mahasiswa adalah memeriksa draft skripsi dan naskah skripsi, memberi bimbingan, petunjuk-petunjuk, perbaikan mengenai materi, metode, bahasa dan kemampuan menguasai masalah.

Keliga : Segala biaya yang timbul akibat dikeluarkannya surat keputusan ini dibebankan kepada Anggaran Belanja Fakultas Ekonomi dan Bisnis Islam UIN Alauddin Makassar

Keempat : Surat Keputusan ini mulai berlaku sejak tanggal ditetapkan dan apabila dikemudian hari terdapat kekeliruan didalamnya akan diperbaiki sebagaimana mestinya

Kelima : Surat Keputusan ini disampaikan kepada masing-masing yang bersangkutan untuk diketahui dan dilaksanakan dengan penuh tanggungjawab.

Ditandatangani di
Samarata-Gowa
pada tanggal : 03 Februari 2016



Dr. Muhiyuddin, Ambo Asse., M.AG
NIP. 19581022 198703 1 002

Nomor : *414* /EB.I/PP.00.9/2016
Lamp :
Perihal : *Permohonan Izin Penelitian*

Samata, *24* November 2016

Kepada,

Yth. Kepala UPT P2T BKPM
Prov. Sulawesi Selatan

Di –
Tempat

Assalamu Alaikum Wr. Wb.

Dengan hormat disampaikan bahwa Mahasiswa Fakultas Ekonomi dan Bisnis Islam UIN Alauddin Makassar yang tersebut namanya dibawah ini:

Nama : **Rahmayani**
NIM : 10700112220
Fakultas : Ekonomi dan Bisnis Islam
Jurusan : Ilmu Ekonomi
Semester : IX(Sembilan)
Alamat : Jl. Poros Barombong

Bermaksud melakukan penelitian dalam rangka penyusunan skripsi sebagai salah satu syarat untuk memperoleh gelar sarjana. Adapun judul skripsinya “**Pengaruh Industri Pengolahan Ikan terhadap Kesejahteraan Masyarakat di Kecamatan Tamalate**”

Dengan dosen pembimbing :
1. **Dr. H. Kasjim Salenda, SH., M.Si**
2. **Aulia Rahman, SE., M.Si.**

Untuk maksud tersebut kami mengharapkan kiranya kepada mahasiswa yang bersangkutan dapat diberi izin melakukan penelitian di **Dinas Kelautan, Perikanan, Pertanian, dan Peternakan Kota Makassar.**

Demikian harapan kami dan terima kasih.

UNIVERSITAS ISLAM NEGERI

ALAUDDIN
MAKASSAR

Wassalam
Dekan,

Prof. Dr. H. Ambo Asse, M.Ag.
NIP : 19581022 198703 1 002

Tembusan :

1. *Rektor UIN Alauddin Makassar di Samata Gowa*
2. *Mahasiswa yang bersangkutan*
3. *Arsip*



KEPUTUSAN DEKAN FAKULTAS EKONOMI DAN BISNIS ISLAM
UIN ALAUDDIN MAKASSAR
NOMOR : 131 TAHUN 2016

TENTANG

PEMBIMBING/PEMBANTU PEMBIMBING DALAM PENELITIAN DAN PENYUSUNAN SKRIPSI MAHASISWA
JURUSAN ILMU EKONOMI FAKULTAS EKONOMI DAN BISNIS ISLAM UIN ALAUDDIN MAKASSAR

DEKAN FAKULTAS EKONOMI DAN BISNIS ISLAM UIN ALAUDDIN MAKASSAR

- Membaca : Surat Permohonan Mahasiswa Fakultas Ekonomi dan Bisnis Islam UIN Alauddin Makassar, Nama **Rahmayani**, NIM: **10700112220** tertanggal **01 Februari 2016** untuk mendapatkan Pembimbing Skripsi dengan Judul: "**Strategi Pemberdayaan Industri Kecil terhadap Pemanfaatan Hasil Laut pada Masyarakat Pesisir di Kec. Tamalate**"
- Menimbang : a. Bahwa untuk membantu penelitian dan penyusunan skripsi mahasiswa tersebut, dipandang perlu untuk menetapkan pembimbing/pembantu pembimbing penyusunan skripsi mahasiswa tersebut diatas
b. Bahwa mereka yang ditetapkan dalam surat keputusan ini dipandang cakap dan memenuhi syarat untuk diserahi tugas sebagai pembimbing/pembantu pembimbing penyusunan skripsi mahasiswa tersebut diatas.
- Mengingat : 1. Undang-undang No. 20 Tahun 2003 tentang Sistem Pendidikan Nasional;
2. Undang-undang No. 12 Tahun 2012 tentang Pendidikan Tinggi;
3. Peraturan Pemerintah Nomor 12 Tahun 2010 yang disempurnakan dengan Peraturan Pemerintah No. 66 Tahun 2010;
4. Keputusan Presiden Nomor 57 Tahun 2005 tentang Perubahan Institut Agama Islam Negeri Alauddin menjadi Universitas Islam Negeri Alauddin Makassar;
5. Keputusan Menteri Agama RI Nomor 2 Tahun 2006 tentang Mekanisme Pelaksanaan Pembayaran atas Bahan Anggaran Pendapatan dan Belanja Negara di Lingkungan Kementerian Agama;
6. Peraturan Menteri Agama RI. No. 25 Tahun 2013 dan Peraturan Menteri Agama R.I. No 85 Tahun 2013 Jo tentang Organisasi dan Tata Kerja UIN Alauddin Makassar;
7. Keputusan Menteri Agama RI. Nomor 93 Tahun 2007 tentang Statuta UIN Alauddin Makassar;

MEMUTUSKAN

- Pertama : Mengangkat/ Menunjuk saudara :
1. **Dr. Kasjim Salenda, MH.**, Sebagai Pembimbing Pertama.
2. **Aullyah Rahman, SE., M.Si.**, Sebagai Pembimbing Kedua.
- Kedua : Tugas Pembimbing/ Pembantu Pembimbing dalam penelitian dan penyusunan skripsi mahasiswa adalah memeriksa draft skripsi dan naskah skripsi, memberi bimbingan, petunjuk-petunjuk, perbaikan mengenai materi, metode, bahasa dan kemampuan menguasai masalah.
- Ketiga : Segala biaya yang timbul akibat dikeluarkannya surat keputusan ini dibebankan kepada Anggaran Belanja Fakultas Ekonomi dan Bisnis Islam UIN Alauddin Makassar
- Keempat : Surat Keputusan ini mulai berlaku sejak tanggal ditetapkan dan apabila dikemudian hari terdapat kekeliruan didalamnya akan diperbaiki sebagaimana mestinya
- Kelima : Surat Keputusan ini disampaikan kepada masing-masing yang bersangkutan untuk diketahui dan dilaksanakan dengan penuh tanggungjawab.



: Samata-Gowa
: 03 Februari 2016

Prof. Dr. H. Ambo Asse., M.Ag
NIP. 19581022 198703 1 002

Tembusan:

1. Rektor UIN Alauddin Makassar di Samata-Gowa
2. Para Jurusan di Fakultas Ekonomi dan Bisnis Islam
3. Arsip



KEMENTERIAN AGAMA RI

UNIVERSITAS ISLAM NEGERI ALAUDDIN MAKASSAR

FAKULTAS EKONOMI & BISNIS ISLAM

Kampus I Jl. Slt. Alauddin No. 63 Makassar Tlp. (0411) 864924 Fax 864923 Kampus II Jl. Slt. Alauddin No. 36 Samata Sungguminasa - Gowa Tlp. 424835 Fax. 424836

Hal : Permohonan Judul Proposal

Handwritten notes:
Ace
Hal 2-12-15
HS

10/1

Kepada Yth,
Bapak Ketua Jurusan Ilmu Ekonomi
Fakultas Ekonomi & Bisnis Islam
Universitas Islam Negeri Alauddin
Di _____
Tempat _____

Assalamu Alaikum Wr.Wb.

Yang bertanda tangan di bawah ini :

Nama : Rahmayani
NIM : 10700112220
Fak/ Jurusan : Ekonomi dan bisnis Islam/ Ilmu Ekonomi
Semester : Tujuh (VII)

Handwritten notes and signatures:
Pembimbing
Dr. Rasyid Salanda, M. Ag.
Dr. Aulia Rahman, SE, M. Si.
Berkas lengkap
2/2/16

Dengan ini mengajukan judul skripsi sebagai berikut :

1. Analisis pengaruh investasi dan tenaga kerja terhadap output sector industri di Kabupaten Gowa.
2. Analisis pengaruh perdagangan internasional terhadap pertumbuhan ekonomi di Indonesia tahun 2005 - 2014
3. Strategi pemberdayaan industri kecil terhadap pemanfaatan hasil laut pada masyarakat pesisir dikec. Tamalate.

Demikian permohonan ini untuk dipertimbangkan, atas perhatian Bapak diucapkan terima kasih.

UNIVERSITAS ISLAM NEGERI
ALAUDDIN
MAKASSAR

Samata, 02 Desember 2015

Mengetahui,

Ketua Jurusan Ilmu Ekonomi

Signature of Dr. Siradjuddin

Dr. Siradjuddin, SE., M.Si
NIP. 1966 0509 200501 1003

Yang Bermohon

Signature of Rahmayani

Rahmayani
NIM. 10700112220



PEMERINTAH KOTA MAKASSAR
BADAN KESATUAN BANGSA DAN POLITIK

Jalan Ahmad Yani No 2 Makassar 90111
Telp +62411 – 3615867 Fax +62411 – 3615867
Email : Kesbang@makassar.go.id Home page : <http://www.makassar.go.id>



Makassar, 19 Januari 2017

K e p a d a

Yth . KEPALA DINAS PERIKANAN DAN
PERTANIAN KOTA MAKASSAR

Nomor : 070/181 -II/BKBP/II/2017
Sifat :
Perihal : Izin Penelitian

Di -
MAKASSAR

Dengan Hormat,

Menunjuk Surat dari Kepala Dinas Penanaman Modal dan Pelayanan Terpadu Satu Pintu Provinsi Sulawesi Selatan Nomor: 291/S.01P/P2T/01/2017, Tanggal 13 Januari 2017, Perihal tersebut di atas, maka bersama ini disampaikan kepada Bapak bahwa:

Nama : RAHMAYANI
Nim/Jurusan : 10700112220/ Ilmu Ekonomi
Pekerjaan : Mahasiswa (S1) UIN Alauddin
Alamat : Jl. H.M. Yasin Limpo No.36, Samata Sungguminasa
Judul : **"PENGARUH INDUSTRI PENGOLAHAN IKAN TERHADAP KESEJAHTERAAN MASYARAKAT DI KECAMATAN TAMALATE**

Bermaksud mengadakan *Penelitian* pada Instansi / Wilayah Bapak, dalam rangka *Penyusunan Skripsi* sesuai dengan judul di atas, yang akan dilaksanakan mulai tanggal 19 Januari s/d 16 Maret 2017.

Demikian disampaikan kepada Bapak untuk dimaklumi dan selanjutnya yang bersangkutan melaporkan hasilnya kepada Walikota Makassar Cq. Kepala Badan Kesatuan Bangsa dan Politik.

UNIVERSITAS ISLAM NEGERI

ALAUDDIN
M A K A S S A R
A n WALIKOTA MAKASSAR
KEPALA BADAN KESBANG DAN POLITIK
UB: KABID. HUBUNGAN ANTAR LEMBAGA
Drs. AKHMAD NAMSUM, MM.
Pangkat : Penata Tk. I
NIP : 19670524 200604 1 004

Tembusan :

1. Kepala Badan Kesatuan Bangsa dan Politik Prop. Sul – Sel. di Makassar;
2. Kepala Unit Pelaksana Teknis P2T Badan Koordinasi Penanaman Modal Daerah Prop. Sul Sel di Makassar;
3. Dekan Fak. Ekonomi dan Bisnis Islam UIN Alauddin di Makassar;
4. Mahasiswa yang bersangkutan;
5. Arsip



KEPUTUSAN DEKAN FAKULTAS EKONOMI DAN BISNIS ISLAM
UIN ALAUDDIN MAKASSAR
NOMOR : 1452 TAHUN 2017

TENTANG

PANITIA DAN TIM PENGUJI MUNAQASYAH
JURUSAN ILMU EKONOMI FAKULTAS EKONOMI DAN BISNIS ISLAM

DEKAN FAKULTAS EKONOMI DAN BISNIS ISLAM UIN ALAUDDIN MAKASSAR

- Membaca : Surat permohonan : Rahmayani
NIM : 10700112220
Tanggal : 29 September 2017
Mahasiswa Jurusan : Ilmu Ekonomi
Untuk Ujian Skripsi/ Munaqasyah yang berjudul "Pengaruh Modal dan Tenaga terhadap Pendapatan Industri Pengelolaan Ikan di kecamatan Tamalate"
- Menimbang : 1. Bahwa saudara tersebut diatas telah memenuhi persyaratan Ujian Skripsi/ Munaqasyah
2. Bahwa untuk pelaksanaan dan kelancaran ujian/ Munaqasyah perlu dibentuk panitia ujian.
- Mengingat : 1. Undang-undang No. 20 Tahun 2003 tentang Sistem Pendidikan Nasional;
2. Peraturan Pemerintah Nomor 60 Tahun 1999 tentang Pendidikan Tinggi;
3. Keputusan Presiden Nomor 57 Tahun 2005 tentang Perubahan IAIN Alauddin menjadi UIN Alauddin Makassar;
4. Keputusan Menteri Agama RI Nomor 2 Tahun 2006 tentang Mekanisme Pelaksanaan Pembayaran atas Bahan Anggaran Pendapatan dan Belanja Negara di Lingkungan Kementerian Agama;
5. Keputusan Menteri Agama RI. No. 5 Tahun 2006 tentang Organisasi dan Tata Kerja UIN Alauddin Makassar
6. Keputusan Menteri Agama RI. Nomor 93 Tahun 2007 tentang Statuta UIN Alauddin Makassar;
7. Keputusan Menteri Keuangan No.330/05/2008 tentang penetapan UIN Alauddin Makassar pada Departemen Agama sebagai Instansi Pemerintah yang menerapkan pengelolaan Badan Layanan Umum (BLU).
8. Surat Keputusan Rektor UIN Alauddin Nomor 241 B Tahun 2010 Tentang Pedoman Edukasi UIN Alauddin;

MEMUTUSKAN

- Menetapkan : 1. Membentuk Panitia Ujian Skripsi/ Munaqasyah Fakultas Ekonomi dan Bisnis Islam UIN Alauddin Makassar dengan komposisi :

Ketua : Prof. Dr. H. Muslimin Kara, M.Ag.
Sekertaris : Dr. H. Abdul Wahab, SE., M.Si
Penguji I : Prof. Dr. H. Ambo Asse, M.Ag.
Penguji II : Dr. Allm Syariat, SE., M.Si
Pembimbing I : Dr. H. Kasjim Salenda, SH., M.Th.I.
Pembimbing II : Aulla Rahman, SE., M.Si.
Pelaksana : Fakhrunnisa Thamrin, SE.

2. Panitia bertugas melaksanakan ujian Skripsi/Munaqasyah bagi saudara yang namanya tersebut diatas.
3. Biaya pelaksanaan ujian dibebankan kepada anggaran Fakultas Ekonomi dan Bisnis Islam UIN Alauddin Makassar.
4. Apabila dikemudian hari ternyata terdapat kekeliruan dalam surat keputusan ini akan diubah dan diperbaiki sebagaimana mestinya.

Keputusan ini disampaikan kepada yang bersangkutan untuk diketahui dan dilaksanakan dengan penuh rasa tanggung jawab.

Ditetapkan di : Samata-Gowa
Pada tanggal : 29 September 2017

Dekan,

Prof. Dr. H. Ambo Asse, M.Ag.
NIP. 19581022 198703 1 002

Nomor : 4414/EB.I/PP.00.9/2016
Lamp :
Perihal : *Permohonan Izin Penelitian*

Samata, 24 November 2016

Kepada,

Yth. Kepala UPT P2T BKPM
Prov. Sulawesi Selatan

Di –
Tempat

Assalamu Alaikum Wr. Wb.

Dengan hormat disampaikan bahwa Mahasiswa Fakultas Ekonomi dan Bisnis Islam UIN Alauddin Makassar yang tersebut namanya dibawah ini:

Nama : **Rahmayani**
NIM : 10700112220
Fakultas : Ekonomi dan Bisnis Islam
Jurusan : Ilmu Ekonomi
Semester : IX(Sembilan)
Alamat : Jl. Poros Barombong

Bermaksud melakukan penelitian dalam rangka penyusunan skripsi sebagai salah satu syarat untuk memperoleh gelar sarjana. Adapun judul skripsinya “**Pengaruh Industri Pengolahan Ikan terhadap Kesejahteraan Masyarakat di Kecamatan Tamalate**”

Dengan dosen pembimbing : 1. **Dr. H. Kasjim Salenda, SH., M.Si**
2. **Aulia Rahman, SE., M.Si.**

Untuk maksud tersebut kami mengharapkan kiranya kepada mahasiswa yang bersangkutan dapat diberi izin melakukan penelitian di **Dinas Kelautan, Perikanan, Pertanian, dan Peternakan Kota Makassar.**

Demikian harapan kami dan terima kasih.

Wassalam
Dekan

ALAUDDIN
MAKASSAR

Prof. Dr. H. Ambo Asse, M.Ag.
NIP : 19581022 198703 1 002

Tembusan :

1. Rektor UIN Alauddin Makassar di Samata Gowa
2. Mahasiswa yang bersangkutan
3. Arsip



KEMENTERIAN AGAMA
UNIVERSITAS ISLAM NEGERI (UIN) ALAUDDIN MAKASSAR
FAKULTAS EKONOMI DAN BISNIS ISLAM

Kampus I : Jl. Sit. Alauddin No. 63 Makassar Tlp. (0411) 864928 Fax 864923
Kampus II : Jl. H. M. Yasin Limpo No. 36 Samata Sungguminasa - Gowa Tlp. 841879 Fax.8221400

Nomor : 527/EB.1/PP.00.9/2017
Sifat : Penting
Lamp : -
Hal : **Undangan Ujian Munaqasyah**

Samata, 29 September 2017

Kepada Yth

Bapak/Ibu Penguji dan Pembimbing
Di-

Makassar

Assalamu Alaikum Wr. Wb.

Dengan hormat, kami mengundang Bapak/Ibu untuk menghadiri Ujian Munaqasyah Mahasiswa:

Nama : Rahmayani
NIM : 10700112220
Jurusan : Ilmu Ekonomi
Judul Skripsi : "Pengaruh Modal dan Tenaga terhadap Pendapatan Industri Pengelolaan Ikan di kecamatan Tamalate"

Yang Insya Allah akan dilaksanakan pada :

Hari/Tanggal : Senin, 09 Oktober 2017
Waktu : 09.00-11.00 Wita
Tempat : L. 206

Demikian atas perhatiannya kami diucapkan terima kasih.

Wassalam
Dekan,

Prof. Dr. H. Ambo Asse, M.Ag.
NIP. 19581022 198703 1 002

UNIVERSITAS ISLAM NEGERI
ALAUDDIN
M A K A S S A R

INDUSTRI PENGOLAHAN IKAN MILIK SWASTA

NO	NAMA INDUSTRI	PRODUK	MODAL AWAL	PENDAPATAN/BLN	KELURAHAN	TENAGA KERJA
1.	Abon ikan tuna	Abon ikan tuna	Rp. 300.000,-	Rp. 900.000,-	Barombong	2 orang
2.	Bakso ikan lele	Bakso ikan lele	Rp. 6.000.000	Rp. 300.000,-	Barombong	3 orang
3.	Bakso cumi-cumi	Bakso cumi-cumi	Rp. 700.000,-	Rp. 490.000,-	Barombong	3 orang
4.	Sosis Ikan Arman	Sosis Ikan	Rp. 1.000.000,-	Rp. 5.600.000,-		3 orang
5.	Nugget Ikan Ria	Nugget Ikan	Rp. 800.000,-	Rp. 9.000.000,-		5 orang
6.	Kerupuk Rumput Laut Sedap	Kerupuk Rumput Laut	Rp. 500.000,-	Rp. 4.500.000,-		2 orang
7.	Abon Ikan Sehat Nikmat	Abon Ikan	Rp. 400.000,-	Rp. 1.000.000,-		2 orang
8.	Abon Ikan	Abon Ikan	Rp. 400.000,-	Rp. 1.000.000,-		2 orang

PENDAPATAN MASYARAKAT

NO	PENDAPATAN	FREKUENSI	PERSENTASE
1.	0 – 1.000.000	66	
	1.000.000 – 1.500.000	20	
	1.500.000 – 2.000.000	10	
	Diatas 2.000.000	4	

RIWAYAT HIDUP



Rahmayani, lahir di Ujung Bulo, pada tanggal 10 Februari 1994. Anak ke empat dari lima bersaudara dari pasangan Bapak Mahmud dan Ibu Hasnah.

Penulis mengawali pendidikan formal pada tahun 2000 di SD Negeri Bontopajja dan tamat pada tahun 2006.

Kemudian pada tahun yang sama penulis melanjutkan pendidikan di SMP Negeri 1 Pallangga dan tamat pada tahun 2009. Selanjutnya pada tahun yang sama pula penulis melanjutkan pendidikan di SMA Negeri 1 Pallangga dan tamat pada tahun 2012.

Melalui Penerimaan Mahasiswa UMM pada tahun 2012, penulis berhasil lolos seleksi dan terdaftar sebagai Mahasiswa Jurusan Ilmu Ekonomi di bawah naungan Fakultas Ekonomi dan Bisnis Islam Universitas Islam Negeri (UIN) Alauddin Makassar.