

**KONTRIBUSI PAJAK REKLAME TERHADAP PENDAPATAN ASLI  
DAERAH DI KOTA MAKASSAR PADA TAHUN 2013-2017**



SKRIPSI

Diajukan Untuk Memenuhi Sebagian Syarat Untuk Mencapai Gelar Sarjana Ekonomi  
Pada Program Studi Ilmu Ekonomi Fakultas Ekonomi dan Bisnis Islam Universitas  
Islam Negeri Alauddin Makassar

UNIVERSITAS ISLAM NEGERI

**M.RACHMAT PUTRANTO**

**NIM : 90300114066**

ALAUDDIN  
M A K A S S A R

**JURUSAN ILMU EKONOMI  
FAKULTAS EKONOMI DAN BISNIS ISLAM  
UNIVERSITAS ISLAM NEGERI ALAUDDIN MAKASSAR**

**2018**

## PERNYATAAN KEASLIAN SKRIPSI

Saya yang bertanda tangan di bawah ini:

Nama : M.Rachmat Putranto

Nim : 90300114066

Jurusan/ Program Studi : Ilmu Ekonomi

Dengan ini menyatakan dengan sebenar-benarnya bahwa skripsi yang berjudul: **“KONTRIBUSI PAJAK REKLAME TERHADAP PENDAPATAN ASLI DAERAH DI KOTA MAKASSAR PADA TAHUN 2013-2014”** Adalah karya ilmiah saya sendiri dan tidak terdapat karya atau pendapat yang pernah ditulis atau diterbitkan oleh orang lain, kecuali yang secara tertulis dikutip dalam naskah ini dan disebutkan dalam sumber kutipan dan daftar pustaka.

Apabila dikemudian hari ternyata di dalam naskah Skripsi ini dapat dibuktikan terdapat unsur-unsur jiplakan, saya bersedia menerima sanksi atas perbuatan tersebut dan diproses sesuai dengan peraturan perundang-undangan yang berlaku (UU No. 20 Tahun 2003, pasal 25 ayat dan pasal 70).

Gowa, 26 November 2018

Yang membuat pernyataan,

**M.Rachmat Putranto**  
**NIM: 90300114066**

# PENGESAHAN SKRIPSI



KEMENTERIAN AGAMA  
UNIVERSITAS ISLAM NEGERI (UIN) ALAUDDIN MAKASSAR  
**FAKULTAS EKONOMI DAN BISNIS ISLAM**

Kampus I : Jl. Sir. Alauddin No. 63 Makassar Tlp. (0411) 864928 Fax 864923  
Kampus II : Jl. H. M. Yasin Limpo No. 36 Samata Songgumina - Gowa Tlp. 841879  
Fax. 8221400

## PENGESAHAN SKRIPSI

Skripsi yang berjudul “Kontribusi Pajak Reklame Terhadap Pendapatan Asli Daerah Di Kota Makassar Pada Tahun 2013-2017”, yang disusun oleh M. Rachmat Putranto, NIM: 90300114066, mahasiswa Jurusan Ilmu Ekonomi pada Fakultas Ekonomi dan Bisnis Islam UIN Alauddin Makassar, telah diuji dan dipertahankan dalam sidang munaqasyah yang diselenggarakan pada tanggal 23 November 2018, bertepatan dengan 14 Rabi’ul Awal 1440 H, dan dinyatakan telah dapat diterima sebagai salah satu syarat untuk memperoleh gelar Sarjana Ekonomi pada Fakultas Ekonomi dan Bisnis Islam Jurusan Ilmu Ekonomi.

Samata-Gowa, 23, November 2018M  
14 Rabi’ul Awal 1440 H

### DEWAN PENGUJI

Ketua	: Prof. Dr. H. Ambo Asse, M.Ag.	
Sekretaris	: Prof. Dr. H. Muslimin Kara, M.Ag.	
Penguji I	: Eka Subartini, SE., MM	
Penguji II	: Akramunnas, SE., M.Si	
Pembimbing I	: Dr. Hj. Rahmawati Muin, M.Ag.	
Pembimbing II	: Aulia Rahman, SE., M.Si.	

Diketahui Oleh:  
Dekan Fakultas Ekonomi dan Bisnis  
Islam  
UIN Alauddin Makassar

**Prof. Dr. H. Ambo Asse, M.Ag**  
NIP. 1958021 198703 1 002

## KATA PENGANTAR

بِسْمِ اللَّهِ الرَّحْمَنِ الرَّحِيمِ

Assalamu 'alaikum Wr.Wb

Alhamdulillah rabbil 'alamin, segala puji bagi Allah SWT atas kebesaran dan karunian-Nya sehingga penulis dapat merampungkan penyusunan skripsi ini dengan judul : Kontribusi Pajak Reklame Terhadap Pendapatan asli Daerah Di Kota Makassar Pada Tahun 2013-1-2014

Skripsi ini disusun sebagai salah satu syarat akademik yang harus dipenuhi dalam rangka menyelesaikan studi dalam mencapai gelar sarjana pada Universitas islam negeri alauddin makassar khususnya di Fakultas Ekonomi dan bisnis islam

Selanjutnya penulis ucapkan terimah kasih yang setulus-tulusnya kepada kedua orang tua tercinta (Alm.Bapak Drs.Gindro Alam.s dan Alm.Ibu Nurhaeda,Bsc) yang selama ini banyak berkorban lahir dan batin dalam mendidik, membina dan membesarkan semua anak-anaknya. Dengan derai air mata ku bersimpuh memohon maaf yang sebesar- besarnya, kuwujudkan dalam bentuk pengabdian menyongsong masa depan serta cita-cita yang gemilang. Begitu pula saudari dan keluarga saya

Banyak kendala yang di hadapi dalam penyusunan skripsi ini, namun penulis bersyukur karena telah dibantu dan didukung oleh orang-orang yang berjasa. Maka dari

itu penulis ingin berterimakasih kepada pihak-pihak yang telah memberikan bantuan, dukungan dan doa sehingga skripsi ini dapat terselesaikan , khususnya kepada :

1. Bapak Prof. Dr. H. Musafir Pababbari, M,Si. Selaku Rektor UIN Alauddin makassar beserta Wakil Rektor I, II, III, IV.
2. Bapak Prof. Dr. H. Ambo Asse, M.Ag. selaku Dekan Fakultas Ekonomi dan Bisnis Islam UIN Alauddin Makassar beserta Wakil Dekan I, II, III
3. Bapak Dr. Siradjuddin, SE., M.Si. dan Bapak Hasbiulah, SE., M.Si selaku ketua dan sekertaris jurusan ilmu ekonomi fakultas ekonomi dan bisnis islam atas segala kontribusinya, bantuan dan bimbinganya.
4. Ibu Dr. Hj. Rahmawati Muin, S.Ag., M.Ag dan Bapak Aulia Rahman Bato, SE.,M.Si. Selaku dosen pembimbing I dan dosen pembimbing II yang telah meluangkan waktunya untuk memberikan bimbingan, serta masukan-masukan, dan saran yang berguna bagi penulis dalam menyelesaikan skripsi ini.
5. Seluruh dosen tenaga pengajar khususnya di fakultas ekonomi dan bisnis islam UIN Alauddin Makassar yang telah memberikan ilmu yang bermanfaat bagi penulis.
6. Seluruh staff bagian akademik dan tata usaha fakultas ekonomi dan bisnis islam. Penulis mengucapkan terimakasih dalam atas pelayanan akademik dan administrasi.

7. Dan seluruh teman-teman dan sahabat-sahabat yang ada di kampus dan di luar kampus yang tak bisa saya ucapkan satu persatu atas dukungannya sehingga saya bisa menyelesaikan skripsi saya yang menjadi tugas akhir seorang mahasiswa/mahasiswi dalam menyelesaikan pendidikannya.

Penulis menyadari bahwa kesempurnaan hanyalah milik Allah SWT semata, namun penulis berharap semoga skripsi ini dapat memberikan manfaat yang berarti bagi yang membutuhkan. Semoga keiklasan kita diridhoi oleh Allah SWT. Amin.....  
Wallahu Waliyyut Taufiqh Wal Hidayah Wassalamu 'alaikum Wr. Wb.

Samata, 26 November 2018

**M.Rachmat Putranto**

**NIM: 90300114066**



UNIVERSITAS ISLAM NEGERI  
**ALAUDDIN**  
M A K A S S A R

## DAFTAR ISI

<b>SAMPUL</b> .....	<b>i</b>
<b>PENGESAHAN SKRIPSI</b> .....	<b>ii</b>
<b>PERNYATAAN KEASLIAN SKRIPSI</b> .....	<b>iii</b>
<b>KATA PENGANTAR</b> .....	<b>iv</b>
<b>DAFTAR ISI</b> .....	<b>vii</b>
<b>DAFTAR TABEL</b> .....	<b>ix</b>
<b>DAFTAR GAMBAR</b> .....	<b>x</b>
<b>ABSTRAK</b> .....	<b>xi</b>
<b>BAB I PENDAHULUAN</b> .....	<b>1</b>
A. Latar Belakang.....	1
B. Rumusan Masalah.....	7
C. Tujuan dan Manfaat Penelitian .....	7
<b>BAB II TINJAUAN PUSTAKA</b> .....	<b>8</b>
A. Pajak Daerah dan Retribusi Daerah .....	8
B. Fungsi pajak .....	12
1. Jenis-Jenis Pajak .....	13
2. Teori pajak .....	14
C. Pengertian Reklame dan Pajak Reklame .....	17
1. Macam-Macam Reklame .....	18
2. Syarat-Syarat Reklame.....	19
3. Fungsi Reklame .....	20
4. Pencabutan izin Reklame .....	21
D. Faktor-faktor yang mempengaruhi Pendapatan Pajak Reklame.....	21
E. Pendapatan Asli Daerah .....	25

1. Sumber Pendapatan Asli Daerah .....	26
F. Penelitian Terdahulu.....	27
G. Kerangka Pikir Penelitian .....	28
<b>BAB III METODE PENELITIAN .....</b>	<b>30</b>
A. Jenis dan lokasi Penelitian .....	30
B. Jenis dan Sumber data.....	30
C. Metode Pengumpulan data.....	31
D. Metode Analisis data .....	31
E. Definisi Operasional.....	32
<b>BAB IV HASIL PENELITIAN DAN PEMBAHASAN.....</b>	<b>34</b>
A. Hasil Penelitian.....	35
1. Gambaran Umum Kota Makassar .....	35
2. Gambaran Umum Badan Pendapatan Daerah .....	39
3. Jenis-jenis Pajak Daerah di Kota Makassar.....	42
4. Perbandingan Penerimaan Pajak Reklame di Kota Surabaya .....	46
5. Analisis Kontribusi Pajak Reklame Kota Makassar.....	47
B. Pembahasan .....	55
<b>BAB V PENUTUP.....</b>	<b>60</b>
A. Kesimpulan.....	60
B. Saran .....	61
<b>DAFTAR PUSTAKA.....</b>	<b>62</b>
<b>LAMPIRAN.....</b>	<b>64</b>
<b>RIWAYAT PENULIS</b>	



## DAFTAR TABEL

1.1	Realisasi Penerimaan Pajak Reklame Kota Makassar Tahun 2013-2017.....	5
3.1	Kriteria Nilai Kontribusi Pajak Daerah.....	32
4.1	Luas Wilayah Kota Makassar Berdasarkan Luas Kecamatan Pada Tahun 2016.....	38
4.2	Persentase Kontribusi Jenis-jenis Pajak Daerah Terhadap Pajak Daerah Di Kota Makassar Tahun 2012-2016.....	42
4.3	Persentase Kontribusi Jenis-jenis Pajak Daerah Terhadap Pendapatan Asli Daerah Di Kota Makassar Tahun 2012-2016.....	44
4.4	Target dan Realisasi Penerimaan Pajak Reklame di Kota Surabaya.....	46
4.5	Kontribusi Pajak Reklame Terhadap Pajak Daerah Kota Makassar Tahun 2013-2017.....	48
4.6	Kontribusi Pajak Reklame Terhadap PAD Kota Makassar Tahun 2013-2017.....	50

## DAFTAR GAMBAR

1.1 Kerangka Pikir Penelitian .....	28
4.1 Alur Pelayanan Pajak Reklame .....	41



## ABSTRAK

**Nama** : M.Rachmat Putranto

**Nim** : 90300114066

**Judul Skripsi** : **Kontribusi Pajak Reklame Terhadap Pendapatan Asli Daerah Di Kota Makassar Pada Tahun 2013-2017**

---

Tujuan dari penelitian ini adalah untuk mengetahui seberapa besar kontribusi pajak reklame terhadap pendapatan asli daerah serta upaya-upaya yang dilakukan oleh pemerintah kota makassar untuk meningkatkan penerimaan pajak reklame di kota makassar.

Penelitian ini menggunakan pendekatan kualitatif dimana dalam penelitian yang dilakukan bersifat deskriptif. Data Yang di gunakan dalam penelitian ini adalah kuantitatif yaitu data target dan realisasi pajak reklame pada tahun 2013-2017 serta data primer yaitu data yang di ambil dari hasil wawancara.

Hasil dari penelitian ini dengan analisis deskriptif menunjukkan bahwa penerimaan pajak reklame di kota makassar masih kurang optimal. Hal ini bisa dilihat dari kontribusi pajak reklame terhadap Pendapatan Asli Daerah pada tahun 2013-2017 yang rata-ratanya hanya mencapai 2,72% atau menurut kriteria sangat kurang, yang di akibatkan oleh kurangnya kesadaran masyarakat dalam membayar pajak serta adanya peraturan walikota Makassar tentang pemasangan reklame yang tidak lagi boleh dilakukan di jalan-jalan nasional sehingga sehingga menjadikan penerimaan pajak reklame menjadi berkurang.

***Kata kunci: Pajak Reklame, Kontribusi, Pendapatan Asli Daerah***

UNIVERSITAS ISLAM NEGERI  
**ALAUDDIN**  
M A K A S S A R

# **BAB I**

## **PENDAHULUAN**

### **A. Latar Belakang**

Kota Makassar merupakan kota yang mempunyai laju pertumbuhan sangat tinggi dimana kegiatan perekonomian dan pemerintahan terpusat di kota tersebut. Terpusatnya segala kegiatan di kota Makassar yang menyebabkan pertumbuhan ekonomi di kota tersebut yang lebih maju di bandingkan kota-kota yang ada di sekitarnya seperti Maros dan Gowa hal itu dapat di tunjukkan oleh banyaknya industri dan perdagangan yang ada di kota Makassar. Meningkatnya industri dan perdagangan di kota Makassar maka akan berpengaruh terhadap pertumbuhan dan pembangunan ekonomi di kota Makassar, sehingga pertumbuhan ekonomi di kota Makassar menjadikan saya tertarik untuk meneliti..

Pendapatan Asli Daerah, dan sumber yang mendukungnya selalu menjadi problem, tidak hanya di masa dulu tetapi juga di masa saat ini ketika otonomi daerah harus dikembangkan secara optimal. Dalam era otonomi daerah sekarang ini, daerah diberi kekuasaan yang lebih besar untuk mengatur dan mengurus rumah tangganya sendiri. Tujuannya antara lain adalah untuk lebih mendekatkan pelayanan pemerintah kepada masyarakat, mempermudah masyarakat untuk memantau dan mengawasi setiap penggunaan dana yang bersumber dari anggaran pendapatan dan belanja daerah (APBD) ataupun lain-lain, sehingga menciptakan.

persaingan yang sehat antar daerah, dan mendorong timbulnya inovasi baru. Sejalan dengan kewenangan Pemerintah Daerah diharapkan lebih mampu menggali sumber-sumber keuangan baru, khususnya untuk memenuhi kebutuhan pembiayaan ataupun perbaikan-perbaikan dan pembangunan di daerahnya melalui Pendapatan Asli Daerah (PAD).

Di dalam QS. An-nisa;59 Allah berfirman :

يَا أَيُّهَا الَّذِينَ ءَامَنُوا أَطِيعُوا اللَّهَ وَأَطِيعُوا الرَّسُولَ وَأُولِي الْأَمْرِ مِنْكُمْ ۗ فَإِن تَنَازَعْتُمْ فِي شَيْءٍ فَرُدُّوهُ إِلَى اللَّهِ وَالرَّسُولِ إِن كُنتُمْ تُؤْمِنُونَ بِاللَّهِ وَالْيَوْمِ الْآخِرِ ۚ ذَٰلِكَ خَيْرٌ وَأَحْسَنُ تَأْوِيلًا ﴿٥٩﴾

*Terjemahan: Hai orang-orang yang beriman, taatilah Allah dan taatilah Rasul (Nya), dan ulil amri di antara kamu. kemudian jika kamu berlainan Pendapat tentang sesuatu, Maka kembalikanlah ia kepada Allah (Al Quran) dan Rasul (sunnahnya), jika kamu benar-benar beriman kepada Allah dan hari kemudian. yang demikian itu lebih utama (bagimu) dan lebih baik akibatnya.*

Ayat di atas menjelaskan bahwa kaum muslim diwajibkan untuk mentaati pemimpinnya. Hanya saja, sebagaimana ditegaskan dalam ayat di atas, perkara yang diperintahkan oleh pemimpin itu tidak boleh melanggar atau keluar dari syariah. Jika melanggar syariah maka kita boleh tidak mentaatinya

Pembangunan merupakan suatu proses kegiatan yang dilakukan untuk pengembangan atau mengadakan perubahan-perubahan ke arah keadaan yang lebih baik dari sebelumnya. Untuk membiayai pembangunan tersebut salah satu usaha Pemerintah Daerah adalah dengan menyerap dari sektor pajak. Hal demikian dilakukan oleh Pemerintah Kota Makassar melalui Badan Pendapatan Daerah dilakukan usaha-usaha peningkatan pajak reklame secara optimal untuk mengisi kas daerah untuk membiayai pembangunan. Penelitian ini bertujuan untuk

mendesripsikan dan menganalisis penerimaan dan kontribusi pajak reklame yang dimiliki Kota Makassar sebagai salah satu sumber penerimaan pajak daerah, Sebagai upaya untuk melihat seberapa besar kontribusi pajak reklame terhadap pajak daerah dalam mendukung Pendapatan Asli Daerah di Kota Makassar.

Di dalam QS. At-Taubah ayat (9);29: Allah berfirman

قَتِلُوا الَّذِينَ لَا يُؤْمِنُونَ بِاللَّهِ وَلَا بِالْيَوْمِ الْآخِرِ وَلَا يُحَرِّمُونَ مَا حَرَّمَ اللَّهُ  
وَرَسُولُهُ وَلَا يَدِينُونَ دِينَ الْحَقِّ مِنَ الَّذِينَ أُوتُوا الْكِتَابَ حَتَّى يُعْطُوا الْجِزْيَةَ  
عَنْ يَدٍ وَهُمْ صَاغِرُونَ

*Terjemahan; perangilah orang-orang yang tidak beriman kepada Allah dan tidak (pula) kepada hari Kemudian, dan mereka tidak mengharamkan apa yang diharamkan oleh Allah dan RasulNya dan tidak beragama dengan agama yang benar (agama Allah), (Yaitu orang-orang) yang diberikan Al-Kitab kepada mereka, sampai mereka membayar jizyah (pajak) dengan patuh sedang mereka dalam Keadaan tunduk.*

Ayat ini menjelaskan bahwa pajak merupakan kewajiban setelah zakat yang merupakan kewajiban lain atas harta umat muslim dimana manfaat dan hasil pungutannya tersebut digunakan untuk pembiayaan pembangunan perekonomian yang bertujuan meningkatkan kesejahteraan masyarakat, Pendidikan, Kesehatan, dan lain-lain. Dalam pemungutan pajak yang dibebankan kepada mereka untuk membayarnya setiap tahun (dengan patuh) lafal yadin berkedudukan manjadi kata keterangan artinya, secara taat dan patuh, atau mereka menyerahkannya secara langsung tanpa menggunakan perantara atau perwakilan (sedangkan mereka dalam keadaan tunduk) yaitu patuh dan taat terhadap hukum islam.

Pajak daerah merupakan salah satu sumber penerimaan penting yang akan digunakan untuk membiayai penyelenggaraan pemerintah daerah dan pembangunan daerah. Penelitian ini memfokuskan pada pajak reklame sebagai salah satu bagian dari pajak daerah. Berdasarkan Undang-undang No. 28 Tahun 2009 dalam Pasal 1 ayat (26) tentang Pajak Daerah dan Retribusi Daerah, Pajak Reklame adalah pajak atas penyelenggaraan reklame. Reklame adalah benda, alat, perbuatan, atau media yang bentuk dan corak ragamnya dirancang untuk tujuan komersial memperkenalkan, menganjurkan, mempromosikan, atau untuk menarik perhatian umum terhadap barang, jasa, orang, atau badan, yang dapat dilihat, dibaca, didengar, dirasakan, dan/atau dinikmati oleh umum.

Dari berbagai jenis-jenis pajak yang dipungut oleh pemerintah kota Makassar, pajak reklame merupakan salah satu jenis pajak yang memiliki prospek positif yang bisa dikembangkan dan peranannya dapat meningkatkan PAD. Makassar merupakan kota yang pertumbuhan dan perkembangannya perekonomiannya bisa dikatakan relatif cepat di bandingkan daerah sekitarnya. Hal ini bisa dilihat dari perkembangan perekonomian di kota Makassar dari berbagai sektor khususnya industri dan perdagangan tumbuh begitu pesat, jika dipantau dari segi perdagangan dapat dilihat dari semakin maraknya pusat-pusat perbelanjaan yang didirikan di kota Makassar. Dengan melihat perkembangan ini maka penerimaan PAD dari sektor pajak reklame tentunya memiliki potensi yang cukup besar, karena setiap perusahaan ataupun perorangan akan lebih banyak menggunakan media reklame untuk mempromosikan berbagai jenis kegiatan usaha dan produk mereka. Hal ini bisa kita lihat dari berbagai sudut kota Makassar baik di pusat kota maupun pinggiran kota yang banyak terpasang berbagai macam reklame.

Berdasarkan data yang diperoleh dari Badan Pendapatan Daerah Kota Makassar, target dan realisasi pajak reklame adalah sebagai berikut.

**Tabel 1.1 Realisasi Penerimaan Pajak Reklame Kota Makassar Tahun 2013-2017**

Tahun	Target	Realisasi	Persen %
2013	Rp 21.000.000.000	Rp 19.681.419.591	3,21
2014	Rp 23.248.645.000	Rp 19.859.383.752	0,90
2015	Rp 24.748.645.000	Rp 19.080.173.516	-3,92
2016	Rp 25.590.346.000	Rp 18.354.864.487	-3,80
2017	Rp 32.000.000.000	Rp 39.282.115.126	114

Sumber: Badan Pendapatan Daerah Kota Makassar, Tahun 2018.

Pada tabel 1.1 dapat dilihat bahwa realisasi penerimaan pajak reklame dari tahun 2013-2017 mengalami fluktuasi. Pada tahun 2013 realisasi penerimaan pajak reklame sebesar Rp19.681.419.591, Tahun 2014 realisasi penerimaan pajak reklame mengalami peningkatan sebesar 0,90% sehingga penerimaan pajak reklame adalah sebesar Rp19.859.383.752, kemudian pada tahun 2015 mengalami penurunan sebesar 3,92% sehingga penerimaan pajak reklame menjadi Rp19.080.173.516, Tahun 2016 realisasi penerimaan pajak reklame mengalami penurunan sebesar 3,80% sehingga penerimaan pajak reklame pada tahun 2016 adalah Rp18.354.864.487. Tahun 2017 realisasi penerimaan pajak reklame mengalami peningkatan sebesar 114% sehingga penerimaan pajak reklame sebesar Rp39.282.115.126.

Masalah umum yang dihadapi pada sektor pajak reklame ini adalah kurangnya kesadaran atau pemahaman masyarakat tentang pentingnya membayar pajak dan peran masyarakat dalam meningkatkan pajak reklame ini, disebabkan kurangnya sosialisasi pemerintah daerah kepada masyarakat tentang pajak reklame, selain itu juga kurangnya pengawasan dari aparat pemerintah kotadalam rangka pengelolaannya. Salah satu contohnya adalah banyaknya reklame yang tanpa



mempunyai ijin pemasangan dari pemerintah kota ataupun reklame yang perijinannya sudah mati, selain itu juga banyaknya reklame politik, reklame yang illegal dan tidak tertata dengan rapi sehingga dapat merusak pemandangan kota, serta banyak lagi hal-hal negatif lainnya yang dapat mengurangi penerimaan pajak reklame. Disisi lain, kontribusi pajak reklame terus diharapkan akan semakin meningkat dari tahun ketahun untuk menambah penerimaan PAD agar tujuan otonomi daerah untuk menciptakan kemandirian daerah di sektor keuangan akan dapat terwujud. Penelitian ini bertujuan untuk mengetahui kontribusi dari pajak reklame terhadap penerimaan Pendapatan Asli Daerah selama 5 (lima) tahun yaitu dari tahun 2013 sampai dengan 2017 selain itu juga untuk mengetahui faktor-faktor apa saja yang mempengaruhi penerimaan pajak reklame dalam meningkatkan Pendapatan Asli Daerah.

Dengan melihat keadaan yang terjadi sebaiknya potensi pajak reklame sebagai salah satu sumber Pendapatan Asli Daerah perlu ditingkatkan lagi, antara lain dengan mencari obyek-obyek reklame baru yang dapat dikenakan pajak reklame, yang dimana obyek-obyek reklame pada waktu yang lalu tidak dikenakan pajak. Dari pihak Bapenda dan Pemerintah Daerah Kota Makassar harus memberikan penerangan, pengawasan dan denda terhadap kesalahan-kesalahan yang dilakukan oleh wajib pajak.

Berdasarkan uraian tersebut diatas penulis memilih judul **“Kontribusi Pajak Reklame Terhadap Pendapatan Asli Daerah Di Kota Makassar Pada Tahun 2013-2017”**.

## **B. Rumusan Masalah**

Berdasarkan latar belakang yang telah diuraikan diatas, maka yang menjadi masalah pokok dalam penelitian adalah sebagai berikut:

1. Seberapa besar kontribusi penerimaan pajak reklame terhadap Pendapatan Asli Daerah di Kota Makassar tahun 2013-2017 ?

## **C. Tujuan dan Manfaat Penelitian**

### **1. Tujuan Penelitian**

1. Untuk mengetahui kontribusi penerimaan Pajak Reklame terhadap Pendapatan Asli Daerah di Kota Makassar tahun 2013-2017.

### **2. Manfaat Penelitian**

1. Sebagai bahan informasi tambahan kepada pihak pemerintah kota, dalam hal ini pihak pemerintah Kota Makassar dalam rangka usaha peningkatan Pendapatan Asli Daerah.
2. Sebagai bahan pembanding bagi pembaca yang tertarik untuk meneliti hal yang sama bagi peneliti selanjutnya.
3. Untuk memenuhi salah satu syarat akademik guna menyelesaikan pendidikan pada Jurusan Ilmu Ekonomi.

UNIVERSITAS ISLAM NEGERI

ALAUDDIN

M A K A S S A R

## BAB II

### TINJAUAN PUSTAKA

#### A. Pajak Daerah Dan Retribusi Daerah

Undang-undang No. 33 Tahun 2004 berisikan bahwa sumber Pendapatan Daerah terdiri dari:

1. Pendapatan Asli Daerah yang berasal dari hasil pajak daerah dan retribusi daerah, hasil perusahaan milik daerah, dan lain-lain pendapatan asli daerah yang sah.
2. Dana perimbangan.
3. Pendapatan lain-lain.

Berdasarkan undang-undang pasal 37 Nomor 22 Tahun 1948, undang-undang ini mengenai keuangan daerah menyebutkan bahwa sumber-sumber pendapatan daerah berasal dari :

1. Pajak daerah dan retribusi
2. Pendapatan hasil perusahaan daerah
3. Pajak negara yang diserahkan pada daerah
4. Dan lain-lain (seperti pinjaman, subsidi, penjualan atau penyewaan barang-barang milik negara)

Berikut ini diuraikan tentang pendapatan daerah.

#### 1. Pajak Daerah

Seperti apa yang telah kita pelajari bahwa pajak daerah adalah merupakan sumber dana yang penting di dalam pembangunan daerah, di bawah ini penulis

ingin menjelaskan tentang pengertian dari pada pajak daerah secara umum.

‘pajak daerah adalah pajak yang wewenang pemungutannya ada pada pemerintah daerah tersebut. Yang dimaksud daerah disini adalah yang berhak mengurus rumah tangganya sendiri (daerah otonom), dan di indonesia daerah yang berhak memungut pajak dibagi daerah tingkat I dan daerah tingkat II. Untuk dapat membiayai dan memajukan daerah tersebut’

Setiawan, dkk (2006:349) menyatakan bahwa Pajak Daerah adalah pungutan daerah yang berdasarkan pada peraturan yang ditetapkan guna pembiayaan pengeluaran daerah sebagai badan hukum publik. Artinya dalam pemungutan pajak daerah hukum publik merupakan bagian dari tata tertib yang mengatur hubungan antara pemerintah dan rakyatnya, dimana termuat di dalamnya tata cara pemerintah mengatur dan menentukan ketentuan-ketentuan pajak yang akan dikenakan kepada orang pribadi atau badan.

Mardiasmo (2004:98) Pajak Daerah adalah iuran wajib yang dilakukan oleh orang pribadi atau badan tanpa imbalan langsung yang seimbang, yang dapat dipaksakan berdasarkan peraturan perundang-perundang yang berlaku, yang digunakan untuk membiayai penyelenggaraan pemerintahan daerah dan pembangunan daerah. Artinya, bahwa hasil pajak daerah yang dipungut dari orang pribadi atau badan tidak seimbang dengan pembiayaan dalam penyelenggaraan dan pembangunan daerah, dimana terdapat aturan yang mengikat antara kebijakan dan kepentingan pemerintah dalam mengelola pajak tersebut.

Suandy (2005:236) Pajak Daerah adalah iuran wajib yang dilakukan oleh orang pribadi atau badan kepada daerah tanpa imbalan langsung yang seimbang,

yang dapat dipaksakan berdasarkan Peraturan Perundang-undangan yang berlaku, yang digunakan untuk membiayai penyelenggaraan pemerintah daerah dan pembangunan daerah sebagai pembayaran atas jasa atau pemberian izin tertentu yang khusus disediakan dan diberikan oleh Pemerintah Daerah untuk kepentingan orang pribadi atau badan. Adapun pengertian perusahaan daerah menurut Undang-undang No. 5 Tahun 1974 disebutkan bahwa Perusahaan Daerah (PD) adalah suatu badan usaha yang dibentuk oleh daerah untuk mengembangkan perekonomian daerah dan untuk menambah penghasilan daerah.

Dari beberapa rumusan pengertian yang diuraikan di atas, dapatlah dirumuskan suatu batasan pengertian berkenaan dengan Pendapatan Asli Daerah sebagai berikut:

Pendapatan Asli Daerah adalah pungutan daerah menurut peraturan daerah yang ditetapkan oleh daerah untuk membiayai rumah tangganya sebagai badan hukum publik.

Dari definisi tersebut di atas, maka penulis ambil kesimpulan bahwa pajak daerah adalah merupakan sumber dana yang wajib dipungut oleh daerah berdasarkan Undang-undang untuk kepentingan pendanaan dan pembiayaan daerah. Pajak daerah yang dilakukan pemungutannya di kota Makassar adalah:

- a. Pajak Hotel
- b. Pajak Restoran
- c. Pajak Hiburan
- d. Pajak Reklame
- e. Pajak Penerangan Jalan

- f. Pajak Mineral Bukan Logam/Batuan
- g. Pajak Parkir
- h. Pajak Air Bawah Tanah
- i. Pajak Sarang Burung Walet
- j. Pajak BPHTB
- k. Pajak PBB Sektor 2

#### 1. Retribusi Daerah.

Retribusi merupakan salah satu sumber jenis pungutan pemerintah yang merupakan komponen Pendapatan Asli Daerah (PAD), sedangkan pengertian retribusi adalah: hasil pungutan daerah sebagai balas jasa yang diperoleh dari pemakaian jasa, pekerjaan, pelayanan pemerintah daerah dan jasa usaha milik daerah yang dilaksanakan dengan peraturan daerah yang didasarkan oleh ketentuan perundang-undangan yang berlaku.

Adapun pengertian retribusi menurut Undang-undang Nomor 18 Tahun 1997 tentang pajak Daerah dan Retribusi Daerah adalah "Retribusi daerah yang selanjutnya di sebut retribusi adalah pemungutan sebagai pembayaran atas jasa pemberian izin tertentu yang khusus disediakan atau diberikan oleh pemerintah daerah untuk kepentingan pribadi atau badan.

Kebijaksanaan memungut bayaran untuk barang yang disediakan oleh pemerintah berpangkal pada efisiensi ekonomi. Dalam artian seseorang bebas menentukan besar layanan tertentu yang hendak dinikmatinya.

## 1. Objek Retribusi

Objek retribusi adalah pelayanan pemberian hak pemakaian kekayaan daerah untuk jangka waktu tertentu yang meliputi :

1. pemakaian tanah
2. pemakaian bangunan
3. pemakaian kendaraan/alat-alat berat

## B. Fungsi Pajak

Sebagaimana telah diketahui ciri-ciri yang melekat pada pengertian pajak dari berbagai definisi, terlihat adanya dua fungsi pajak yaitu sebagai berikut:

### 1. Fungsi Penerimaan (Budgeter)

Pajak berfungsi sebagai sumber dana yang diperuntukan bagi pembiayaan pengeluaran pemerintah. Sebagai contoh: dimasukkannya pajak dalam APBN sebagai penerimaan dalam negeri.

### 2. Fungsi mengatur (Reguler)

Pajak berfungsi sebagai alat untuk mengatur atau melaksanakan kebijakan di bidang sosial dan ekonomi. Sebagai contoh: dikenakan pajak yang lebih tinggi terhadap minuman keras, dapat ditekan. Demikian pula terhadap barang mewah.

Khususnya dibidang ekonomi, peraturan – peraturan pajak dapat bertujuan mendorong pertumbuhan ekonomi produktif pada sektor tertentu ataupun juga secara keseluruhan, misalnya penurunan pajak ekspor dapat mendorong

peningkatan produksi bagi pengusaha yang bergerak di sektor ekspor sehingga kemampuan kerja bertambah, mendorong meningkatnya pendapatan luar negeri.

### **1. Jenis – Jenis Pajak**

Jenis-jenis pajak, dapat dibagi dalam beberapa bagian. Akan tetapi, dalam ini penekanannya dititik beratkan pada jenis-jenis pajak yang ada di daerah, untuk terlebih dahulu penulis mengemukakan pembagian pajak antara lain :

#### 1. Menurut golongannya

##### a. Pajak Langsung

Pajak langsung adalah pajak yang dimaksudkan untuk dipikul sendiri oleh yang membayarnya. Jadi pajak jenis ini tidak bisa dilimpahkan kepada pihak lain.

Contohnya : pajak penghasilan, yang disingkat PPh. PPh tidak bisa dilimpahkan atau digeser kepada orang/pihak lain untuk menanggungnya, wajib pajak harus memikul sendiri pajak itu walaupun pembayarannya bisa melalui pihak lain.

##### b. Pajak Tidak Langsung

adalah pajak yang dimaksudkan dapat dilimpahkan atau dibebankan oleh yang membayar kepada pihak lain atau pemikul. Contoh pemikul pajak tidak langsung adalah konsumen. Jadi jenis pajak ini bisa dilimpahkan atau digeserkan oleh penjual kepada pembeli (pihak lain) atau sebaliknya dari pembeli kepada penjual.

#### 2. Menurut sifatnya

##### a. Pajak subjektif

Yaitu pajak yang dalam pengenaannya memperhatikan keadaan atau kondisi pribadi wajib pajak. Misalnya : pajak penghasilan orang pribadi. Dalam pajak



penghasilan bila wajib pajaknya orang pribadi, maka dalam pengenaannya harus memperhatikan kondisi pribadi pribadi wajib pajak. Misalnya kawin atau tidak kawin

#### b. Pajak obyektif

Yaitu pajak yang dalam pengenaannya hanya memperhatikan sifat obyek pajaknya saja. Misalnya : Bea materai, PPn, Pajak perseroan, PPh badan. Dalam Bea materai pemungutannya tidak memperhatikan kondisi pribadi wajib pajak misalnya : sudah kawin atau belum .

## 2. Teori Pajak

Untuk mencari jawaban atas pertanyaan mengapa negara itu memungut pajak, timbullah beberapa pendapat atau teori. Teori-teori ini mencoba mencari alasan untuk membenarkan pembungutan pajak. Menurut Blakely (1989:44) berpendapat bahwa “kebijakan perpajakan selalu menjadi komponen utama dari kebijakan pembangunan ekonomi” Dalam prakteknya di Indonesia, sector utama yang memberikan kontribusi paling besar terhadap kemampuan keuangan daerah secara umum adalah sector pajak daerah dan retribusi daerah, adapun beberapa teori yang dikenal luas adalah : Teori Asuransi, Teori Kepentingan, Teori Gaya Pikul, Teori Kewajiban Pajak Mutlak dan Teori Asas Gaya Beli.

#### a) Teori Asuransi

Negara yang berkedaulatan mempunyai tugas untuk melindungi orang dan segala kepentingannya, misalnya keselamatan dan keamanan jiwa dan raga serta harta bendanya. Dalam perjanjian asuransi perlindungan terhadap orang dan segala kepentingannya harus yang harus ditanggung oleh perusahaan asuransi memerlukan

pembayaran tertentu dari pihak yang mendapat perlindungan atau mendapatkan jaminan. Penganut teori ini berpendapat bahwa pajak diidentikkan atau dianggap sama dengan premi yang harus dibayar rakyat karena negara yang mempunyai tugas menjaga ketertiban dan keamanan masyarakat dan lingkungan di seluruh wilayah negara. Oleh karena itu rakyat yang mendapat perlindungan tersebut harus membayar semacam “premi” yang tidak lain disebut dengan istilah pajak.

#### b) Teori Kepentingan

Dalam ajarannya teori kepentingan hanya memperhatikan pembagian beban pajak yang harus dipungut pemerintah dari rakyat yang disesuaikan dengan kepentingan masing-masing dalam tugas-tugas pemerintah yang bermanfaat baginya termasuk perlindungan atas jiwa beserta harta bendanya. Karena itu maka sudah selaknya biaya-biaya untuk melayani kepentingan masyarakat dibebankan kepada rakyat yaitu berupa pungutan pajak. Dalam teori ini bagi wajib pajak yang mempunyai kepentingan besar terhadap tugas atas jasa negara dikenakan pungutan dalam jumlah yang besar pula

#### c) Teori Gaya Pikul

Teori gaya pikul atau teori daya pikul mengajarkan bahwa pajak harus dibayar menurut gaya pikul atau kemampuan seseorang. Untuk mengukur gaya pikul seseorang dapat digunakan antara lain berdasarkan jumlah penghasilan, kekayaan, belanja atau pengeluaran dan jumlah keluarga yang menjadi tanggungan.

#### d) Teori Kewajiban Pajak Mutlak

Teori ini berdasarkan atas paham organisasi negara yang mengajarkan bahwa negara sebagai organisasi mempunyai tugas untuk menyelenggarakan kepentingan umum.

Dengan tugas negara seperti tersebut di atas maka negara harus mengambil tindakan atau keputusan yang diperlukan termasuk tindakan dan keputusan di bidang perpajakan. Dengan organisasi dan tindakan negara seperti itu, maka di satu sisi negara mempunyai hak mutlak untuk memungut pajak, di sisi lain rakyat harus menginsyafi bahwa kewajiban asli rakyat untuk menunjukkan tanda buktinya kepada negara adalah dengan membayar pajak. Jadi menurut teori ini dasar hukum pajak terletak dalam hubungan antara rakyat dan negara. Negara berhak memungut pajak sedang rakyat wajib membayar pajak

#### e) Teori Asas Gaya Beli

Teori ini mengajarkan bahwa penyelenggaraan kepentingan masyarakat dapat dianggap sebagai dasar keadilan pemungutan pajak, bukan kepentingan individu dan juga bukan kepentingan negara melainkan kepentingan masyarakat yang meliputi kedua-duanya. Jadi dapat dikemukakan bahwa teori ini menitikberatkan ajarannya kepada fungsi mengatur. Teori ini tidak memperhatikan asal mulanya negara memungut pajak atau tidak membenarkan mengapa negara memungut pajak tetapi melihat pengaruh atau akibat pemungutan pajak dan akibat yang baik tersebut sebagai dasar keadilan.

### C. Pengertian Reklame Dan Pajak Reklame

Berbagai penulis telah berusaha untuk menyatakan dengan kata-kata, tetapi hakekat reklame adalah demikian kompleks, dimana Reklame ialah benda, alat atau perbuatan, yang menurut bentuk susunan dan/atau corak ragamnya dengan maksud untuk mencari keuntungan dipergunakan untuk memperkenalkan, mengajurkan atau memujikan suatu barang, jasa atau seseorang ataupun untuk menarik perhatian umum kepada suatu barang, jasa atau seseorang yang ditempatkan atau yang dapat dilihat, dibaca dan/atau didengar dari sesuatu tempat oleh umum, kecuali yang dilakukan oleh pemerintah. Sedangkan pajak reklame adalah pajak atas penyelenggaraan reklame itu sendiri.

Sebagaimana telah kita ketahui bahwa pajak reklame merupakan salah satu pajak yang menurut golongannya tergolong dalam pajak langsung. Maka pengertian reklame adalah pajak daerah yang dapat dipaksakan dan ditujukan secara atau wajib pajak menurut peraturan atau Undang-undang dengan mendapatkan prestasi kembali yang langsung dapat ditujukan secara perorangan atau suatu perusahaan. Pada hakekatnya pajak reklame merupakan pajak daerah yang dilaksanakan berdasarkan peraturan daerah yang telah berlaku dan dilaksanakan oleh pemerintah daerah, dalam hal ini adalah daerah kota makassar.

Dari uraian diatas, maka pemungutan pajak reklame adalah setiap kegiatan yang menarik atau memungut pajak daerah sebagai salah satu manfaat lokasi dengan kebendaan yang ada diatasnya sebesar yang ditentukan pemerintah, dalam hal ini pemerintah daerah, dan didasarkan Undang-undang yang berlaku.

## 1. Macam-Macam Reklame

Menurut jenisnya, Reklame dapat dibagi dalam beberapa jenis yaitu

### a. Reklame Papan/billboard/videotron/megatron

Yaitu alat reklame yang terbuat dari papan atas semacamnya yang dipasang pada bangunan, tiang-tiang dan lain-lain sehingga mudah dilihat oleh masyarakat umum.

### b. Reklame Layar

Yaitu setiap alat reklame berupa kain atau semacamnya.

### b. Reklame Cahaya

Yaitu setiap reklame yang semata-mata dipasang di luar bangunan dengan menggunakan cahaya lampu.

### c. Reklame kendaraan, reklame berjalan

Adalah setiap reklame yang di bawa keliling dengan menggunakan kendaraan.

### d. Reklame Film/slide

Adalah setiap reklame yang diadakan dengan menggunakan film atau selingan film (slide).

### e. Reklame selebaran

Adalah reklame terbuat dari pada kertas dan lain-lain, baik berupa alat cetak, maupun dengan lukisan atau tulisan yang dapat disebar dan ditempelkan.

## 2. Syarat-Syarat Reklame

Jenis reklame pada prasarana kota, penempatan dan pemasangannya menggunakan atau terletak pada prasarana kota, seperti jalan-jalan, taman-taman, saluran kota, reklame kelompok ini haruslah memenuhi persyaratan sebagai berikut:

- a. Pemasangan tidak mengganggu ketertiban umum dan keamanan serta tidak menyimpang dari norma-norma sosial dan budaya, tidak mengganggu keindahan kota, tidak mengganggu lalu lintas pejalan kaki maupun pengaturan lalu lintas
- b. Tidak mengganggu fungsi prasarana kota dan merusak konstruksi prasarana kota, dan lebih penting lagi adalah dari segi bahan reklame itu sendiri, bahwa bahannya tidak boleh mengganggu kebersihan kota.
- c. Pemasangan pada daerah milik perorangan dapat pula diperkenankan bila mendapatkan persetujuan tertulis dari pemiliknya. Demikian pula pemasangan reklame pada daerah tata pengairan, asalkan pemasangannya dilakukan serendah-rendahnya tiga meter dari permukaan air pasang dengan posisi melintang.

Selain dari ketiga syarat diatas, adapun syarat-syarat lain yang perlu dipenuhi oleh setiap reklame, yaitu :

- a. Sesuatu reklame haruslah jujur agar konsumen tidak merasa kecewa.
- b. Sesuatu reklame haruslah mudah dimengerti oleh calon pembeli dan kalimat-kalimatnya singkat.

- c. Reklame harus disusun sedemikian rupa hingga bukan saja dihormatinya undang-undang, tetapi pula norma-norma moral dan etis negara dimana reklame tersebut diadakan.
- d. Reklame yang dapat merugikan reklame lain, hendaknya jangan diperkanankan.
- e. Reklame tidak boleh berisikan pernyataan yang demikian berlebihan, hingga akhirnya menyebabkan timbulnya perasaan kecewa pada pihak pembeli.

Sedangkan media yang digunakan bermacam-macam, diantaranya yaitu:

- a. Surat kabar
- b. Majalah
- c. Papan reklame
- d. Kendaraan-kendaraan
- e. Surat selebaran atau Man tempel.
- f. Radio
- g. Televisi
- h. Lampu listrik

UNIVERSITAS ISLAM NEGERI

### 3. Fungsi Reklame

Semua aktivitas yang menyebabkan dicapainya barang-barang dan jasa-jasa oleh para konsumen dari para produsen dapat dinyatakan sebagai distribusi, dan reklame merupakan bagian didalamnya. Tanpa reklame, maka aneka macam produk yang dihasilkan oleh perusahaan atau industri tidak akan tercapai hasil atau target yang diharapkan, maka dapatlah kiranya dimengerti bahwa reklame merupakan suatu alat yang efektif.

Reklame dapat memenuhi fungsi ekonomi oleh karena reklame :

1. Membantu memberikan penerangan kepada pihak konsumen.
2. Membantu memperbesar produksi hingga meratakan jalan untuk produksi dalam jumlah besar.
3. Memperbesar kecepatan perputaran dalam bidang perniagaan eceran dan dengan demikian menurunkan biaya-biaya distribusi persatuan produk.

#### **4. Pencabutan Izin Reklame**

Izin penyelenggaraan reklame dapat dicabut bila :

1. Reklame tersebut menurut pertimbangan gubernur kepala daerah tidak sesuai dengan syarat-syarat keindahan, kesopanan, ketertiban umum, keamanan, kesusilaan, keagamaan dan kesehatan.
2. Jika permohonan tidak memenuhi ketentuan sebagaimana telah ditetapkan, yaitu terdapat perubahan sehingga tidak sesuai lagi dengan yang diizinkan.
3. Penyelenggara reklame tidak melakukan kewajiban seperti menempelkan penning, memelihara benda-benda dan alat-alat yang digunakan untuk reklame, membongkar reklame beserta bangunan konstruksi setelah berakhirnya izin atau izin dicabut dan menanggung segala akibat yang disebabkan penyelenggaraan reklame itu menimbulkan kerugian pada pihak lain.

#### **D. Faktor-Faktor Yang Mempengaruhi Pendapatan Pajak Reklame**

Dalam usaha peningkatan dan pelestarian pembangunan sebagai momentum nasional yang harus dilaksanakan, dimana pembangunan daerah merupakan bagian dari pembangunan nasional sehingga berhasil tidaknya pembangunan nasional di



tentukan keberhasilan daerah untuk memacu dirinya dengan daya dan dana dari daerah bersangkutan, apakah dana tersebut bersumber dari daerah sendiri atau bersumber dari luar.

Dengan bersumber dari dana asli daerah, dapat dipastikan pertumbuhan pembangunan daerah sangat lamban sehingga diperlukan usaha-usaha yang berencana dalam, mempercepat laju pembangunan dengan memperhatikan kemampuan daerah dalam menyelesaikannya. Di antara usaha mempercepat pembangunan daerah adalah pinjaman untuk membiayai sektor pembangunan yang dapat memberikan umpan balik pada pemerintah daerah dalam menyelesaikan pinjaman tersebut.

Dengan landasan Undang-Undang No 5 tahun 1974, maka dalam usaha mewujudkan otonomi yang nyata dan bertanggung jawab, maka di Kota Makassar secara terus menerus diupayakan agar peranan lebih utama dari penerimaan asli daerah dapat lebih berperan atau peranannya lebih utama dari penerimaan yang bersifat bantuan sehingga diharapkan daerah kota Makassar dapat menjadi suatu daerah otonom yang mampu membiayai dirinya sendiri.

Dalam hal ini penulis mengemukakan ada lima faktor yang mempengaruhi penerimaan pajak daerah di daerah Kota Makassar, baik masa sekarang maupun masa yang akan datang, antara lain:

#### 1. Intensifikasi

Dalam usaha intensifikasi penerimaan yang sudah ada dan dilaksanakan selama ini adalah dengan mengadakan pungutan dalam bentuk kelompok maupun pendelegasian kepada aparat bawahan dengan mempertimbangkan sebagai berikut:

- a. Bagaimana usaha-usaha intensifikasi dari aparat bawahan dapat terlaksana dengan baik.
- b. Kecepatan uang masuk ke kas daerah
- c. Keamanan dari pada uang daerah

Untuk masa datang, dalam hubungannya dengan intensifikasi, diperlukan usaha yang keras dari aparat pengelola untuk lebih meningkatkan penagihan pada saat-saat wajib pajak ada uang , seperti pada musim panen

## 2. Ektensifikasi

Dalam usaha ekstensifikasi, telah diupayakan untuk mencari objek pajak dan retribusi daerah yang selama ini belum ter gali dan merupakan wewenang Pemerintah Daerh Kota Makassar, disamping mempertimbangkan bagaimana kemampuan masyarakat untuk menerima ketentuan-ketentuan tersebut diatas, juga telah diupayakan agar tarif pajak dan retribusi setiap bulan di tinjau kembali agar tetap sesuai dengan tingkat harga yang berlaku.

Untuk masa yang akan datang, disamping usaha-usaha tersebut diatas diperlukan, juga diberengi dengan usaha-usaha :

- a. Meningkatkan mutu keterampilan dan tidak ketergantungan dari aparat pemungut yang memerlukan adanya latihan-latihan atau pendidikan khusus
- b. Meningkatkan penyediaan fasilitas-fasilitas dan sarana untuk menjangkau daerah pedesaan
- c. Meningkatkan penerangan dan penyaluran kepada masyarakat tentang kewajiban membayar pajak sehingga pada saatnya nanti tidak perlu dikejar-

kejar, tetapi dengan sendirinya masyarakat datang ke kantor yang bersangkutan untuk membayar pajak

### 3. Pola dan Mekanisme yang Lebih Baik

Dengan pola yang telah dilaksanakan selama ini yang masih diketemukan uang-uang daerah masih melalui beberapa tangan baru sampai pada khas daerah, yang masih memungkinkan adanya pengendapan pada tempat-tempat tertentu.

Dengan pola ini memungkinkan sudah diperlukan semua pungutan diusahakan pendapatannya sampai ke kas daerah. Dalam hubungan ini sama dengan pola mekanisme penagihan dan penyetoran PBB. Sebaiknya semua pungutan dari kolektor langsung disetor pada bank-bank terdekat dengan sistem transfer ke kas daerah

### 4. Peningkatan Mutu Dan Keterampilan Pelaksanaan

Memperhatikan selama ini jarangya diadakan kursus-kursus menyangkut masalah peningkatan pengetahuan dari aparat pelaksana, maka apa yang di manfaatkan untuk seoptimal mungkin sehingga tetap ada peningkatan pendapatan daerah untuk masa yang akan datang. Dalam rangka lebih meningkatkan pendapatan asli daerah, diperlukan usaha-usaha peningkatan keterampilan pelaksanaan dengan melalui pendidikan khusus atau diperlukan adanya lembaga khusus yang akan melatih aparat pelaksanaan dilapangan

Oleh karena itu, pemerintah daerah dibatasi masalah penyediaan dana, khusus untuk itu sebaiknya diadakan secara berjenjang dari pihak pusat atau provinsi.

## 5. Peningkatan Pengawasan

Dalam rangka usaha peningkatan Pendapatan Asli Daerah, disamping usaha-usaha intensifikasi dan ekstensifikasi, juga harus di barengi dengan pengawasan. Selama ini telah dilaksanakan pengawasan, baik oleh aparat yang bersifat intern dan ekstern.

Pengawasan intern meliputi:

- a. Pembinaan sistem administrasi dalam hal pengumpulan/pemungutan
- b. Peningkatan mutu dan keterampilan kepada para aparat pelaksana.
- c. Usaha-usaha intensifikasi dari aparat bawahan atau aparat pelaksana dengan baik termasuk diupayakan kecepatan uang masuk ke kas daerah secara intensif dan terpadu

Pengawasan ekstern meliputi:

- a. Meningkatkan penyediaan sarana untuk menjangkau daerah-daerah pedesaan
- b. Mengadakan reinfentarisasi objek pajak, termasuk penafsiran atau penentuan.

## **E. Pendapatan Asli Daerah**

Berdasarkan Undang-undang No. 33 Tahun 2004 dalam Pasal 1 ayat (18) tentang Perimbangan Keuangan antara Pemerintah Pusat dan Pemerintahan Daerah, yang dimaksud Pendapatan Asli Daerah adalah penerimaan yang diperoleh daerah dari sumber-sumber dalam wilayah sendiri yang dipungut berdasarkan peraturan daerah sesuai dengan peraturan perundang-undangan yang berlaku. PAD menunjukkan kemampuan suatu daerah dalam menghimpun sumber-sumber dana untuk membiayai pengeluaran rutin. Jadi, dapat dikatakan bahwa PAD sebagai pendapatan rutin dari usaha-usaha pemerintah daerah dalam memanfaatkan

potensi-potensi sumber keuangan daerahnya sehingga dapat mendukung pembiayaan penyelenggaraan pemerintah dan pembangunan daerah.

### **1. Sumber Pendapatan Asli Daerah**

Dalam hal sumber penerimaan yang menjadi hak pemerintah daerah, Undang-undang No. 23 Tahun 2014 dalam Pasal 285 ayat (1) tentang Pemerintah Daerah telah menetapkan sumber pendapatan daerah terdiri atas.

#### **a. Pendapatan Asli Daerah**

1. Pajak Daerah
2. Retribusi Daerah
3. Hasil Pengelolaan Kekayaan Daerah yang Dipisahkan
4. Lain-lain Pendapatan Asli Daerah yang Sah

b. Lain-lain Pendapatan Asli Daerah yang Sah sebagaimana dimaksud pada ayat 1 huruf d, meliputi : hasil penjualan kekayaan daerah yang tidak dipisahkan, jasa giro, pendapatan bunga, keuntungan selisih nilai tukar rupiah terhadap mata uang asing dan komisi, potongan ataupun bentuk lain sebagai akibat dari penjualan atau pengadaan barang dan jasa oleh daerah.


#### **F. Penelitian Terdahulu**

Penelitian tentang pajak reklame telah beberapa dilakukan sebelumnya oleh peneliti yang berbeda dan lokasi atau tempat berbeda pula. Berikut adalah beberapa penelitian terdahulu, yaitu.

no	Nama/tahun	judul	Variabel/ Metode penelitian	Hasil penelitian
1	Ike Runtini/2017	EFEKTIFITAS PAJAK PARKIR DAN PAJAK REKLAME TERHADAP PENDAPATAN ASLI DAERAH KOTA KEDIRI 2014-2016	Variabel x (pajak parkir,pajak reklame) Variabel y (Pendapatan Asli Daerah Kota Kediri)	Hasil penelitian ini menunjukkan bahwa secara parsial pajak parkir dan reklame berpengaruh positif terhadap PAD.
2	Sulistiongsih dan Farida Idayat/2013	KONTRIBUSI PAJAK REKLAME DALAM MENINGKATKAN PENDAPATAN ASLI DAERAH (PAD) KOTA SURABAYA	Variabel x (kontribusi pajak reklame) Variabel y ( PAD kota surabaya)	Hasil dari penelitian ini menunjukkan pengelolaan pajak reklame di kota surabaya masih kurang optimal. Bisa dilihat kontribusi pajak reklame terhadap PAD tahun 2008-2012 rata-rata hanya mencapai 7,45% atau dalam kriteria sangat kurang
3	Opissen Yudisyus/2013	PENERIMAAN PAJAK REKLAME DAN FAKTOR-FAKTOR YANG MEMPENGARUHINYA	Variabel x (penerimaan pajak reklame) Variabel y (PDRB)	Hasil uji secara simultan menunjukkan bahwa secara keseluruhan variabel independen (PDRB) dapat menunjukkan pengaruhnya terhadap penerimaan pajak reklame secara signifikan.
4	Vera fransisca pesik/2013	FAKTOR-FAKTOR YANG MEMPENGARUHI PENERIMAAN PAJAK REKLAME DI KOTA MANADO	Variabel x (faktor penerimaan pajak reklame) Variabel y ( kota manado)	Hasil dari penelitian ini bahwa faktor yang mempengaruhi penerimaan pajak reklame di kota manado adalah peraturan daerah, kebijakan pemerintah,reklame rokok dan minuman alkohol,reklame vidiotron,reklame yang di adakan pemerintah dll
5	Irman hernand/	PENGARUH PENAGIHAN PAJAK DAN KEPATUHAN	Variabel x (penagihan pajak,kepatuh	Hasil dari penelitian ini bahwa ada pengaruh yang cukup besar dalam pengumpulan pajak.

		WAJIB PAJAK TERHADAP PENERIMAAN PAJAK (STUDI KASUS PADA KANTOR PAJAK WILAYAH JABAR)	an wajib pajak) Variabel y (penerimaan pajak)	Pemungutan pajak dan kepatuhan pajak memiliki hubungan yang sangat kuat/sangat erat dengan penerimaan pajak.
--	--	---	--	--

### G. Kerangka Pikir Penelitian



**Gambar 1. Kerangka Pikir Penelitian**

Pajak merupakan wujud tanggung jawab warga negara dalam pembangunan dan merupakan imbalan tidak langsung dari pemerintah yang diberikan kepada warga negara. Salah satu sumber PAD adalah pajak daerah. Upaya pemerintah dalam meningkatkan pajak daerah salah satunya dapat dilakukan dengan mengefektifkan sektor pendapatan pajak reklame. Pajak reklame merupakan salah satu sumber penerimaan yang cukup potensial bagi pajak daerah sehingga dalam pelaksanaan pemungutannya harus diperhatikan agar penerimaan pajak yang diperoleh benar-benar menggambarkan potensi daerah tersebut.

Dalam menghitung kontribusi pajak reklame, terlebih dahulu akan diperbandingkan antara jumlah realisasi penerimaan pajak reklame yang telah ada

dengan jumlah target penerimaan pajak reklame yang telah ditetapkan. Apabila realisasi penerimaan pajak reklame lebih besar dari target yang ditetapkan berarti pajak reklame memiliki potensi yang cukup besar dan dapat dikatakan pajak reklame tersebut telah efektif. Dengan efektifnya pajak reklame maka menghasilkan pendapatan pajak reklame yang maksimal, sehingga diharapkan dapat memberikan kontribusi yang tinggi terhadap pajak daerah dan PAD. Untuk lebih jelasnya dapat digambarkan sebagai berikut.





## **BAB III**

### **METODE PENELITIAN**

#### **A. Jenis Dan Lokasi Penelitian**

Penelitian ini menggunakan pendekatan kualitatif dimana dalam penelitian yang dilakukan bersifat deskriptif yaitu untuk mendeskripsikan atau memberi gambaran terhadap keadaan yang terjadi tentang besarnya kontribusi yang di berikan pajak reklame dalam upaya membantu meningkatkan PAD kota makassar Adapun yang menjadi tempat penelitian yang direncanakan peneliti yaitu Kantor Badan Pendapatan Daerah Kota Makassar yang merupakan Lembaga resmi yang Menaungi penerimaan pajak khusus kota Makassar Yang berlokasi di Jln. Urip Sumoharjo dan waktu penelitian yang dilakukan berlangsung selama kurang lebih dua bulan. Di mulai pada bulan april 2018 s/d mei 2018.

#### **B. Jenis Dan Sumber Data**

Jenis-jenis data yang digunakan di dalam penelitian ini adalah :

1. Data kuantitatif yaitu jumlah data yang terkumpul selama proses penelitian yang tertuang dalam bentuk angka-angka.
2. Data kualitatif yaitu jumlah data yang dikumpulkan dari artikel-artikel yang berisikan aturan-aturan, yang datanya dalam bentuk tulisan

Sedangkan sumber data-data penelitian ini adalah :

1. Data sekunder yaitu data yang diperoleh dengan jalan mengumpulkan dokumen-dokumen yang ada dalam lembaga tersebut yaitu berupa bukti target dan realisasi penerimaan pajak reklame.

2. data primer yaitu data yang diperoleh melalui wawancara langsung dengan pihak terkait, wawancara di lakukan dengan pihak pimpinan atau pegawai dalam administrasi perpajakan badan pendapatan daerah kota makassar

### **C. Metode Pengumpulan Data**

Adapun metode pengumpulan data yang digunakan penulis adalah

#### 1. Dokumentasi

Yaitu mengumpulkan data-data yang dapat dijadikan sebagai bahan penelitian yang berasal dari arsip-arsip yang dimiliki oleh perusahaan atau responden yang dianggap signifikan dengan obyek penelitian.

#### 2. Wawancara

yaitu kegiatan tanya jawab kepada pihak terkait, khususnya pimpinan atau pegawai yang terkait langsung dalam perpajakan

### **D. Metode Analisis Data**

Guna membuktikan hipotesis kerja yang diajukan penulis menggunakan

1. Analisis deskriptif, berfungsi untuk mendeskripsikan dan untuk memberi gambaran terhadap tingkat penerimaan pajak reklame dengan menggunakan angka perkembangan target dan realisasi penerimaan pajak reklame dari tahun 2013-2017 dan menarik kesimpulan dari kejadian-kejadian yang dapat di ukur.

2. Analisis Kontribusi, Menurut kamus ekonomi (T. Guritno, 1992:76) kontribusi adalah sesuatu yang diberikan bersama-sama dengan pihak lain untuk tujuan biaya atau kerugian tertentu atau bersama. Sehingga kontribusi yang dimaksud dapat diartikan sebagai sumbangsi yang diberikan pendapatan pajak reklame terhadap

besarnya pendapatan asli daerah di kota makassar. Kontribusi penerimaan pajak reklame dapat dihitung dengan menggunakan rumus sebagai berikut.

$$\text{Kontribusi} = \frac{\text{Realisasi Penerimaan Pajak Reklame}}{\text{Realisasi Penerimaan PAD}} \times 100\%$$

Untuk menggambarkan indikator dalam menilai kontribusi pajak reklame terhadap PAD, maka digunakan indikator pada tabel di bawah ini.

**Tabel 3.1 Kriteria Nilai Kontribusi Pajak Daerah**

Persentase	Kriteria
0% - 10%	Sangat Kurang
10% - 20%	Kurang
20% - 30%	Sedang
30% - 40%	Cukup Baik
40% - 50%	Baik
Diatas 50%	Sangat Baik

Sumber: Tim Litbang Depdagri-Fisipol UGM, 1991 (dalam

Handoko:2013)

UNIVERSITAS ISLAM NEGERI

### E. Definisi Operasional

Penelitian ini menggunakan satu variabel dependen (Y) dan satu variabel independen (X). adapun definisi operasional setiap variabel adalah sebagai berikut:

- a. pajak reklame (X) semakin meningkatnya perekonomian kabupaten atau kota maka pemasukan pemerintah daerah dari sektor pajak daerah juga meningkat, tidak terkecuali pajak reklame. Pajak reklame dianggap sebagai alternatif pemasaran yang menguntungkan dan sangat efektif, karena dianggap mampu menarik calon konsumen dan reklame bisa diakses oleh semua pihak, hal ini

menjadikan reklame harus lebih diperhatikan pemerintah. Data pajak reklame yang digunakan dalam penelitian ini adalah penerimaan pajak reklame tahun 2012-2016 dalam bentuk angka.

- b. Pendapatan Asli Daerah (Y) adalah penerimaan yang diperoleh daerah dari sumber-sumber dalam wilayah sendiri yang dipungut berdasarkan perundang-undangan yang berlaku, Dapat dikatakan PAD sebagai pendapatan dari usaha-usaha pemerintah daerah dalam memanfaatkan potensi sumber keuangan daerahnya.



## **BAB IV**

### **HASIL PENELITIAN DAN PEMBAHASAN**

Untuk melakukan penelitian terhadap kontribusi pajak reklame terhadap pendapatan asli daerah pada tahun 2013-2017, peneliti telah mengumpulkan data target dan realisasi penerimaan pajak reklame serta data-data lain yang terkait dengan penelitian ini.

#### **A. Hasil Penelitian**

##### **1. Gambaran Umum Kota Makassar**

Kota Makassar merupakan ibu kota dari provinsi Sulawesi Selatan, kota yang dulunya bernama Ujung Pandang lalu berganti menjadi Makassar pada tahun 1999. Makassar kini menjadi kota metropolitan dan termasuk juga sebagai kota besar di bandingkan kota-kota yang ada di sekitarnya seperti Maros dan Gowa, kota Makassar juga salah satu tempat yang tepat bagi para pengusaha dan pebisnis untuk memperkenalkan produknya. Kota Makassar di tempati oleh berbagai banyak suku-suku yang ada seperti suku Makassar, Bugis, Toraja, Mandar, Jawa, Tionghoa dan lain-lain. Kota Makassar terus berkembang dari beberapa tahun terakhir, seperti pembangunan dari segi perekonomian dan infrastruktur seperti adanya pelabuhan laut, Bandara Hasanuddin, jalan tol, dan berbagai industri atau perdagangan yang ada di Makassar, Makassar juga memiliki objek wisata yang cukup menarik seperti Pantai Losari, berbagai museum-museum peninggalan

belanda, pantai akkarena, tanjung bayang, dan wisata bahari lainya juga makan tradisional dan berbagai tarian dan busana tradisional.

#### A. Visi dan Misi Kota Makassar

##### Visi Kota Makassar

Makassar adalah Kota Maritim, Niaga, pendidikan, Budaya dan Jasa, yang berorientasi global, berwawasan lingkungan dan paling bersahabat.

##### Misi Kota Makassar

1. Peningkatan pengalaman ajaran agama dalam kehidupan sehari-hari, dan semakin memantapkan persaudaran antara pemeluk agama.
2. Perwujudan sistem hukum, yang menjamin tegaknya supermasi hukum dan hak asasi manusia berlandaskan keadilan dan kebenaran.
3. Perwujudan otonomi daerah dalam rangka demokratisasi dan pemberdayaan masyarakat.
4. Perwujudan aparatur negara yang berfungsi melayani masyarakat, profesional, berdaya guna, produktif, transparan serta bebas dari korupsi, kolusi dan nepotisme.
5. Penumbuhkembangkan sinergi pembangunan berkelanjutan antara Kota Makassar dengan daerah lainnya.
6. Pemanfaatan sumber daya kelautan secara optimal dengan tetap memperhatikan kelestarian alam lingkungan hidup.
7. Pelestarian nilai-nilai lihur budaya bangsa.
8. Pemantapan sistem dan peningkatan kualitas pendidikan dasar, menengah dan tinggi.

9. Peningkatan kompetensi dan daya saing masyarakat, dalam rangka mengemban misi individu atau kelompok.
10. Pemberdayaan kekuatan ekonomi masyarakat terutama pengusaha kecil, menengah dan koperasi.
11. Perwujudan peningkatan kualitas hidup masyarakat secara layak dan bermartabat, dengan perhatian utama pada tercukupinya kebutuhan dasar.
12. Pemanfaatan dan penggalian potensi Sumber Daya Manusia dan potensi Sumber Daya Alam yang berkelanjutan dengan berwawasan global dan berwawasan lingkungan hidup menuju kesejahteraan masyarakat.
13. Peningkatan dan pemanfaatan pelabuhan sebagai bandar niaga dan menjadikannya sebagai pelayanan transportasi angkutan laut yang berdimensi internasional dan menjadi kebutuhan angkutan laut di Wilayah Indonesia Timur.

## B. Kondisi Geografis

Secara geografis Kota Makassar berada di pesisir pantai barat Sulawesi Selatan pada koordinat  $119^{\circ}32'31,03$  Bujur Timur dan  $5^{\circ}00'30,18'' - 5^{\circ}14'6,49''$  Lintang Selatan dengan ketinggian yang bervariasi antara 0 – 25 meter dari permukaan laut, dengan suhu udara antara  $20^{\circ}$  C sampai dengan  $32^{\circ}$  C. Memiliki areal seluas 172,64 kilometer. Kota Makassar diapit dua buah sungai yaitu : Sungai Tallo yang bermuara disebelah utara kota dan Sungai Jeneberang bermuara pada bagian selatan kota. Dengan batas-batas sebagai berikut : sebelah barat dengan Selat Makassar, sebelah utara dengan Kabupaten Pangkajene kepulauan, sebelah timur dengan Kabupaten Maros dan sebelah selatan dengan Kabupaten Gowa. Secara

administratif Kota Makassar dipimpin oleh seorang Walikota dan seorang Wakil Walikota dibantu seorang Sekretaris Daerah Kota yang membawahi 4 Asisten, 11 Bagian, 20 Dinas, 5 Badan, 7 Kantor, 14 Kecamatan, 143 Kelurahan, 885 RW dan 4.446 RT. Dari gambaran ini mengenai lokasi dan keadaan geografis Makassar, memberi gambaran bahwa secara geografis kota Makassar memang begitu strategis dapat dilihat dari segi kepentingan ekonomi maupun politik, dari segi ekonomi Makassar merupakan pusat dari jasa distribusi yang tentunya akan lebih efisien dari daerah lain. Saat ini kota Makassar dijadikan inti pengembangan wilayah terpadu mamminasata.

### C. Jumlah Penduduk Dan Luas Wilayah

Jumlah penduduk di kota Makassar berjumlah kurang lebih 1,469,601 juta jiwa yang terdiri dari penduduk laki-laki sebanyak 727,314 juta dan perempuan 742,287 juta. Rata-rata laju pertumbuhan penduduk sejak memasuki tahun 2016 sebesar 1,39 persen pertahun, dari jumlah penduduk. Sebanyak 62,35 persen adalah penduduk yang usia produktif (15-64 tahun). Jumlah penduduk yang tidak tamat sd sebanyak 23,99 persen dari jumlah penduduk 10 tahun keatas. Jumlah ini menurun bila di lihat pada tahun 1996 yang mencapai 27,02 persen, sedangkan jumlah penduduk yang tamat smp (sekolah menengah pertama) mengalami peningkatan sebesar dari 70,05 persen, dan juga pada tingkat sma (sekolah menengah atas) meningkat menjadi 66,41 persen pada priode waktu yang sama, sedangkan untuk tingkat universitas walaupun peningkatanya masih kecil hanya sebesar 40,27 persen.



penelitian ingin menyajikan tabel mengenai luas Wilayah Kecamatan yang berada di bawah administratif Kota Makassar, seperti nampak pada Tabel di bawah ini.

**Tabel 4.1 Luas Wilayah Kota Makassar Berdasarkan Luas Kecamatan Pada Tahun 2016**

	<b>Kecamatan</b>	<b>Luas (km<sup>2</sup>)</b>
010.	Mariso	1,82
020	Mamajang	2.25
030	Tamalate	20,21
031	Rappocini	9.23
040	Makassar	2.52
050	Ujung Pandang	2.63
060	Wajo	1.99
070	Bontoala	2.10
080	Ujung Tanah	4,40
081.	KEP,Sangkkarang	1,54
090	Tallo	5,83
100	Panakkukang	17,05
101	Manggala	24.14
110	Biringkanaya	48.22
111	Tamalanrea	31.84
	<b>Kota Makassar</b>	<b>175,77</b>

Sumber: Badan Pusat Statistik, Tahun 2016.

Pada Tabel 4.1 tersebut, bahwa di Kota Makassar terdapat 15 kecamatan, sedangkan sebelum tahun 2006 hanya terdapat 11 Kecamatan, hal ini telah terjadi pemekaran sebanyak 4 Kecamatan. Sedangkan luas wilayah Kota Makassar 175,77 km<sup>2</sup> dan yang paling luas adalah Kecamatan biringkanaya dengan luas wilayah 48,22 km<sup>2</sup> sedangkan yang paling sempit adalah Kecamatan Kep. Sangkkarang dengan luas wilayah 1,54 km<sup>2</sup>.

Disamping fungsinya sebagai Ibu Kota Propinsi sulawesi Selatan juga merupakan daerah pusat pengembangan wilayah bagian timur, karena merupakan

pusat pengembangan wilayah, maka di Makassar tentu akan dijumpai berbagai macam, kemudahan-kemudahan guna memenuhi kebutuhan-kebutuhan masyarakat. Kemudahan-kemudahan itu antara lain : fasilitas kesehatan, fasilitas pendidikan, fasilitas transportasi, pembelanjaan, hiburan, bank-bank dan lain-lain.

## **2. Gambaran Umum Badan Pendapatan Daerah Kota Makassar**

Badan pendapatan daerah kota makassar adalah lembaga resmi yang menaungi dalam penerimaan pajak yang ada di kota makassar. Badan pendapatan daerah ini yang dulunya bernama dinas pendapatan daerah kota makassar. Adapun visi dan misi badan pendapatan daerah kota makassar sebagai berikut :

1. Menggali sumber-sumber PAD secara optimal
2. Menyempurnakan sistem pengelolaan PAD
3. Meningkatkan kordinasi
4. Menyusun/merevisi kembali peraturan daerah
5. Meningkatkan pengawasan pengelolaan pendapatan daerah
6. Meningkatkan kemampuan sumber daya manusia
7. Melakukan evaluasi secara berkala
8. Menyediakan sarana dan prasarana yang memadai
9. Meningkatkan penyuluhan, pelayanan, dan pengawasan agar terbina kesadaran wajib pajak/wajib retribusi

Adapun tugas pokok dan fungsi badan pendapatan daerah kota Makassar

## 1. Tugas pokok

Tugas pokok badan pendapatan daerah kota makassar yaitu merumuskan, membina, mengendalikan, dan mengelolah serta mengkoordinir kebijakan bidang pendapatan daerah.

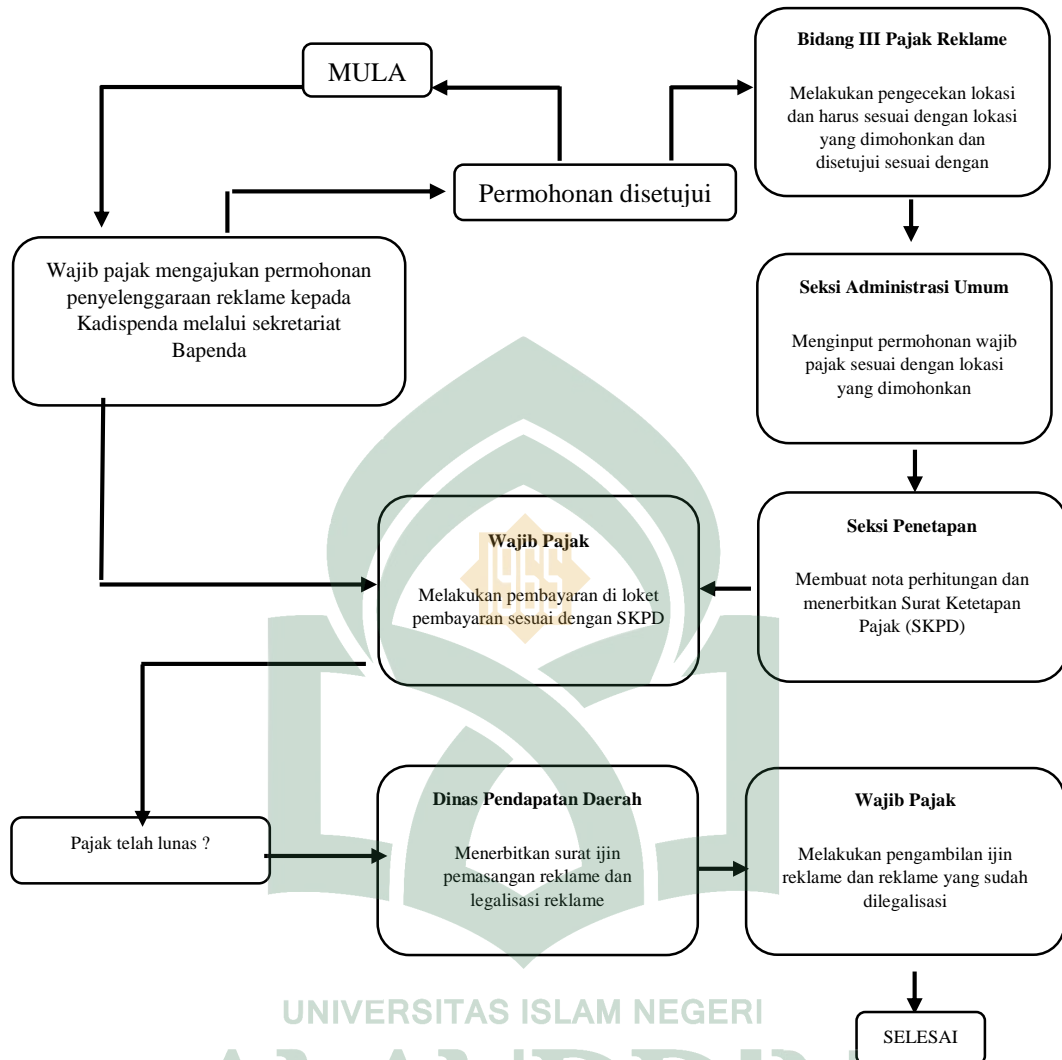
## 2. Fungsi

Fungsi badan pendapatan daerah kota makassar, sebagai berikut

- a. penyusunan rumusan kebijakan teknis di bidang pengelolaan pendapatan serta melakukan pendataan potensi sumber-sumber pendapatan daerah.
- b. Penyusunan rencana dan program evaluasi pelaksanaan pungutan pendapatan daerah.
- c. Pelaksanaan perencanaan dan pengendalian teknis operasional bidang pendataan, penetapan, keberatan, dan penagihan serta pembukuan pajak hotel, pajak hiburan, pajak restoran, pajak parkir, pajak reklame, pajak penerangan jalan, pajak pengambilan dan pengelolaan batuan galian golongan C serta pajak/pendapatan daerah dan retribusi daerah lainnya.
- d. Pelaksaaan perencanaan dan pengendalian teknis operasional bidang bagi hasil dan pendapatan lainnya serta intensifikasi dan ekstensifikasi.
- e. Pelaksanaan perencanaan dan pengendalian teknis operasional pengelolaan keuangan, kepegawaian dan pengurusan bidang milik daerah yang berada dalam penguasaanya.
- f. Pelaksanaan kesekretariatan dinas
- g. Pembinaan unit pelaksana teknis

Adapun alur dalam pelayanan pajak reklame dapat di lihat sebagai berikut :

**Gambar 4.1 Alur Pelayanan Pajak Reklame**



Sumber: Badan Pendapatan Daerah Kota Makassar, Tahun 2017.

Berdasarkan gambar diatas alur pelayanan pajak reklame di mulai dengan melakukan wajib pajak mengajukan permohonan penyelenggaraan reklame kepada kepala badan pendapatan daerah melalui sekretariat badan pendapatan daerah. Kepada bidang III pajak reklame melakukan pengecekan lokasi dan harus sesuai dengan lokasi yang di tentukan dan disetujui sesuai peraturan walikota, jika permohonan tidak di setujui, wajib pajak kembali mengajukan permohonan.

Kemudian seksi administrasi umum mengimput permohonan wajib pajak yang telah di setujui sesuai dengan lokasi yang di mohonkan dan di tentukan, lalu seksi penetapan membuat nota perhitungan dan menerbitkan surat ketetapan pajak (SKPD), kemudian wajib pajak melakukan pembayaran di loket dan membayar sesuai dengan SKPD yang diberikan oleh seksi penetapan. Wajib pajak yang tidak melunasi pajak, diwajibkan untuk segera mungkin melunasi atau membayar, sehingga badan pendapatan daerah akan menerbitkan surat ijin pemasangan reklame dan legalisasi reklame untuk wajib pajak yang telah melunasi/membayar reklame, dan wajib pajak mengambil ijin reklame dan reklame yang sudah di legalisasi tersebut

### 3. Jenis-Jenis Pajak Daerah Di Kota Makassar

Berdasarkan data yang di peroleh dan referensi yang ada, bahwa pajak ialah kontribusi yang wajib terhadap negara yang berhutang terhadap orang pribadi maupun badan yang bersifat memaksa berdasarkan undang-undang. Adapun jenis-jenis pajak daerah yang di pungut oleh badan pendapatan daerah di kota makassar dapat di lihat pada tabel di bawah ini :

**Tabel 4.2 Persentase Kontribusi Jenis-Jenis Pajak Daerah Terhadap Pajak Daerah Di Kota Makassar Tahun 2012-2016**

Jenis-jenis pajak	Tahun (%)					Rata-rata (%)
	2012	2013	2014	2015	2016	
Pajak Hotel	9,70	8,58	8,99	7,88	9,28	8,88
Pajak Restoran	11,06	10,03	12,62	14,51	15,14	12,67
Pajak Hiburan	3,52	3,14	3,28	3,25	3,58	3,35
Pajak Reklame	4,90	3,79	3,53	3,00	2,41	3,52

Pajak Penerangan Jalan	23,89	22,10	24,82	24,51	22,18	23,5
Pajak Mineral	0,06	0,06	0,05	0,04	0,05	0,05
Pajak Parkir	1,57	1,91	2,16	2,22	2,01	1,97
Pajak Air Bawah Tanah	0,04	0,02	0,02	0,03	0,10	0,04
Pajak Sarang Walet	0,00	0,00	0,00	0,00	0,00	0,00
Pajak BPHTB	45,22	33,19	27,27	23,66	24,87	30,84
Pajak PBB Sektor 2	-	17,14	17,20	20,84	20,31	18,87

Sumber : Badan Pendapatan Daerah Kota Makassar (data diolah), Tahun 2018.

Berdasarkan tabel di atas dapat disimpulkan bahwa jenis pajak daerah yang memberikan kontribusi paling besar jika dibandingkan dengan pajak daerah lainnya terhadap pajak daerah adalah pajak BPHTB (bea perolehan hak atas tanah dan bangunan) yaitu dengan rata-rata 30,84% tiap tahunnya. Namun jika dilihat dari persentase kontribusi pajak BPHTB dari tahun 2012-2016 terhadap pajak daerah tidak ada peningkatan dari 45,22% di tahun 2012 dan terus menurun menjadi 24,87% di tahun 2016. Pajak BPHTB lebih besar berkontribusi dibandingkan dengan pajak daerah yang lainnya karena memiliki wajib pajak yang banyak, dan tingkat kesadaran wajib pajak untuk membayar pajak BPHTB yang tinggi.

Sedangkan jenis pajak daerah yang memberikan kontribusi paling sedikit atau kecil terhadap pajak daerah di antara pajak yang lainnya yang ada di kota Makassar adalah pajak sarang burung walet yaitu hanya 0,00% dari rata-ratanya. Hal ini terjadi karena tingkat kesadaran wajib pajak yang masih kurang dalam membayar pajak sarang burung walet, sama halnya yang terjadi dengan pajak reklame dari tahun ke tahun mengalami penurunan terhadap pajak daerah dengan rata-rata hanya sebesar 3,52% di mana penurunan terbesarnya terjadi pada tahun 2016 yaitu sebesar 2,41%, Padahal Makassar merupakan pusat kota di mana terdapat banyaknya pusat-

pusat perbelanjaan dan industri serta tempat-tempat hiburan yang ada di kota makassar di mana para industri ini tentunya membutuhkan yang namanya sarana pengiklanan tentunya melalui reklame.

**Tabel 4.3 Persentase Kontribusi Jenis-Jenis Pajak Daerah Terhadap Pendapatan Asli Daerah Di Kota Makassar Tahun 2012-2016**

Jenis-jenis pajak	Tahun (%)					Rata-rata (%)
	2012	2013	2014	2015	2016	
Pajak Hotel	6,77	7,27	7,71	7,06	8,01	7,36
Pajak Restoran	7,72	8,50	10,81	12,99	13,07	10,61
Pajak Hiburan	2,45	2,66	2,81	2,91	3,09	2,78
Pajak Reklame	3,42	3,21	3,03	2,68	2,08	2,88
Pajak Penerangan Jalan	16,68	18,73	21,27	21,95	19,14	19,55
Pajak Mineral	0,04	0,05	0,05	0,03	0,05	0,04
Pajak Parkir	1,10	1,61	1,85	1,99	1,73	1,65
Pajak Air Bawah Tanah	0,02	0,02	0,02	0,03	0,09	0,03
Pajak Sarang Walet	0,00	0,00	0,00	0,00	0,00	0,00
Pajak BPHTB	31,58	28,13	23,37	21,19	21,47	25,14
Pajak PBB Sektor 2		14,52	14,74	18,66	17,53	16,36

Sumber : Badan Pendapatan Daerah Kota makassar (data diolah), Tahun 2018.

Sama halnya dengan kontribusi dengan jenis-jenis pajak daerah terhadap pajak daerah. Berdasarkan tabel di atas bahwa jenis-jenis pajak daerah terhadap pendapatan asli daerah belum ada yang cukup baik dalam memberikan kontribusi terhadap pendapatan asli daerah. Jenis pajak yang memberikan kontribusi paling besar adalah pajak BPHTB (bea perolehan hak atas tanah dan bangunan) yaitu dengan rata-rata 25,14% dari tahun 2012 sampai dengan 2016 dimana kontribusi terbesar terjadi pada tahun 2012 yaitu sebesar 31,58%. Jenis pajak daerah yang paling sedikit memberikan kontribusi terhadap pendapatan asli daerah adalah pajak

sarang burung walet, dan juga pajak reklame dengan rata-rata hanya sebesar 2,88% saja dari tahun 2012 sampai dengan 2016, tentunya ini berbanding terbalik dengan anggapan bahwa makassar merupakan pusat kota di mana laju pertumbuhan ekonominya yang lebih maju jika di bandingkan dengan kota-kota di sekitarnya seperti maros dan gowa, juga banyaknya industri-industri yang ada dan pusat-pusat perbelanjaan. Tentunya dengan melihat keadaan ini pemerintah khususnya Badan Pendapatan Daerah masih harus menggali terus potensi-potensi pajak yang ada di kota makassar sehingga pajak daerah terus meningkat dan memberikan kontribusi yang besar terhadap Pendapatan Asli Daerah untuk pembangunan kota makassar.

Jika pajak reklame lebih di perhatikan, tidak menutup kemungkinan kalau saja pajak reklame bisa menjadi salah satu pajak andalan dalam memberikan kontribusi yang besar terhadap Pendapatan Asli Daerah jika di bandingkan dengan pajak lainnya karena mengingat kota makassar merupakan pusat ibu kota sulawesi selatan yang menjadi pusat bisnis dan menjadi daya tarik bagi para pengusaha untuk memperkenalkan produknya untuk tujuan komersil. Dengan meningkatnya pajak reklame tentunya ini bisa membantu dalam membiayai segala bentuk pembangunan dan membiaya segala kegiatan pemerintah melalui Pendapatan Asli Daerah di kota Makassar



#### 4. Perbandingan Penerimaan Pajak Reklame Di Kota Surabaya

Surabaya merupakan kota yang mempunyai pertumbuhan dan pembangunan perekonomiannya yang dapat di katakan sangat cepat. Hal ini dapat kita lihat dari berbagai sektor seperti industri, perdagangan dan perorangan yang tumbuh begitu pesat. Jika melihat dari segi perdagangan dapat di lihat makin maraknya pusat-pusat perbelanjaan yang ada di kota surabaya. Dengan melihat keadaan ini maka penerimaan dari sektor pajak reklame tentunya memiliki potensi yang cukup besar. Karena setiap perusahaan dan industri akan lebih banyak menggunakan media reklame untuk mempromosikan berbagai jenis kegiatan produk mereka. Hal ini dapat di lihat dari sudut-sudut kota surabaya baik di pusat kota maupun pinggiran kota yang banyak terpasang iklan reklame. Dengan demikian dapat kita lihat data target dan realisasi penerimaan pajak reklame di kota surabaya pada tahun 2008-2012 yang diperoleh oleh peneliti.

**Tabel 4.4 Target dan Realisasi Penerimaan Pajak Reklame di Kota Surabaya**

Tahun	Target	Realisasi
2008	Rp. 57,092,944,334.00	Rp. 51,867,059,246.00
2009	Rp. 85,250,000,000.00	Rp. 75,625,320,129.00
2010	Rp. 119,000,000,000.00	Rp. 98,705,063,186.00
2011	Rp. 126,000,000,000.00	Rp. 90,232,362,728.00
2012	Rp. 112,998,024,000.00	Rp. 117,601,450,951.00

Sumber : Jurnal Ilmu dan Riset Akuntansi Vol. 3 No. 8 (2014).

Dengan melihat tabel di atas dapat kita ketahui jika penerimaan pajak reklame di kota surabaya mengalami peningkatan dari tahun ke tahun meskipun di tahun 2011 mengalami penurunan. Peningkatan ini berbanding lurus dengan target yang di tetapkan oleh pemerintah , dan rata-rata peningkatannya sebesar 24,52% pertahun. Namun hal ini berbeda dengan penerimaan pajak reklame di kota

makassar mulai tahun 2013-2017 rata-rata berada di bawah Rp.20,000,000,000 sangat jauh terhadap realisasi pajak reklame di kota surabaya. Padahal surabaya dan makassar sama-sama merupakan pusat kota. sehingga sangat potensial dalam menggali penerimaan pajak reklame. Seharusnya makassar juga dapat meningkatkan penerimaan dari sektor pajak reklame dari tahun ke tahun. Mengingat bahwa makassar merupakan kota dengan tingkat perekonomiannya yang pesat sudah tentu banyak industri ataupun perdagangan yang memakai media reklame dalam mempromosikan produk mereka.

#### **5. Analisis Kontribusi Pajak Reklame Kota Makassar**

Pajak reklame adalah pajak atas penyelenggaraan reklame. Reklame adalah benda, alat pembuatan media atau yang menuru bentuk dan corak ragamnya bertujuan komersil, dipergunakan untuk memperkenalkan, menganjurkan atau memujikan suatu barang, jasa atau orang, ataupun untuk menarik perhatian umum pada suatu barang jasa atau orang yang ditempatkan atau yang dapat dilihat, dibaca, dan atau didengar dari suatu tempat oleh umum kecuali yang dilakukan oleh pemerintah.

Pendapatan asli daerah (PAD) ialah sumber pendapatan daerah yang berasal dari segala kegiatan ekonomi daerah itu sendiri. Secara umum dapat dikatakan bahwa pendapatan asli daerah adalah pendapatan yang diperoleh dari kegiatan-kegiatan mengelola potensi asli daerah sesuai dengan peraturan undang-undang yang berlaku.

Berdasarkan data yang telah di kumpulkan oleh peneliti mengenai perkembangan penerimaan Pajak Reklame terhadap Pendapatan Asli Daerah, maka selanjutnya mengetahui berapa besar kontribusi yang diterima setiap tahunnya maka digunakan rumus sebagai berikut

$$\text{Kontribusi} = \frac{\text{Realisasi Penerimaan Pajak Reklame}}{\text{Realisasi Penerimaan PAD}} \times 100\%$$

Berdasarkan rumus di atas maka besarnya kontribusi yang di terima setiap tahunnya adalah sebagai berikut

**Tabel 4.5 Kontribusi Pajak Reklame Terhadap Pajak Daerah Kota Makassar Tahun 2013-2017**

Tahun	Realisasi Penerimaan		Kontribusi	Kriteria
	Pajak Reklame	Pajak Daerah		
2013	Rp.19,681,419,591	Rp.518,706,710,508	3,79%	Sangat Kurang
2014	Rp.19,859,383,752	Rp.561,684,151,010	3,53%	Sangat Kurang
2015	Rp.19,080,173,516	Rp.635,647,206,877	3,00%	Sangat Kurang
2016	Rp.18,354,864,487	Rp.759,202,412,170	2,41%	Sangat Kurang
2017	Rp.39,282,115,126	Rp.858,212,312,270	4,57%	Sangat Kurang

Sumber: Badan Pendapatan Daerah kota Makassar (data diolah), Tahun 2018.

Tabel 4.5. berdasarkan tabel diatas dapat kita simpulkan bahwa kontribusi penerimaan pajak reklame terhadap pajak daerah pada tahun 2013-2017 mengalami fluktuasi. Nilai kontribusi terbesar dari pajak reklame adalah pada tahun 2013 yaitu sebesar 3,79% dan pada tahun 2017 yaitu sebesar 4,57%. Sedangkan penurunan kontribusi yang cukup besar terjadi pada tahun 2016 yang hanya mencapai 2,41% diduga di karenakan semakin berkurangnya peminat konsumen industri untuk memasang reklame di jalan apalagi adanya gambar ataupun selogan pada rokok tentang “Rokok Dapat Membunuhmu” sehingga ini sangat berpengaruh terhadap penerimaan pajak reklame dan juga diakibatkan oleh keluarnya peraturan

pemerintah (PP) nomor 34 tahun 2006 terkait pemasangan reklame yang tidak lagi boleh di lakukan jalan-jalan nasional, sehingga menurut mantan kepala dinas tata ruang dan bangunan (DTRB), banyak reklame yang sudah habis jangka waktunya, tidak lagi diperpanjang oleh Bapenda selain itu reklame sudah terlalu banyak di keluhkan oleh masyarakat karena kota tidak tertata dengan baik dan semakin semrawutnya, juga kurangnya kesadaran terhadap membayar pajak. Kurang optimalnya penerimaan pajak reklame di sebabkan juga oleh kurang optimalnya pemerintah khususnya Badan Pendapatan Daerah kota makassar dalam melakukan pungutan dan pengolahan pajak reklame. Salah satunya adalah tertuju pada kurangnya penertiban dan pengawasan yang di lakukan pemerintah setempat, contohnya saja banyaknya reklame yang izinya sudah mati akan tetapi masih tetap terpasang.

Berdasarkan kriteria dan indikator yang telah ditentukan sebelumnya, maka dapat di simpulkan bahwa kontribusi pajak reklame terhadap pajak daerah masih sangat kurang. Hal ini menunjukkan bahwa pemerintah daerah kota makassar harus lebih meningkatkan dan memfokuskan dalam memanfaatkan dan memperhatikan serta mengoptimalkan segala sumber-sumber penerimaan yang terkait dengan pajak reklame sehingga pajak Reklame ini akan memberikan potensi penerimaan yang cukup besar dalam rangka membiayai pembangunan Kota Makassar dimasa akan datang, namun berdasarkan tabel di atas kontribusi pajak reklame sebagai pajak daerah masih sangat kurang memberikan kontribusi terhadap pajak daerah di kota makassar.

**Tabel 4.6 Kontribusi Pajak Reklame Terhadap Pendapatan Asli Daerah Kota Makassar Tahun 2013-2017**

Tahun	Realisasi Penerimaan		Kontribusi	Kriteria
	Pajak Reklame	Pendapatan Asli Daerah		
2013	Rp.19,681,419,591	Rp.612,056,765,277	3,21%	Sangat Kurang
2014	Rp.19,859,383,752	Rp.655,362,121,024	3,03%	Sangat Kurang
2015	Rp.19,080,173,516	Rp.709,962,895,492	2,68%	Sangat Kurang
2016	Rp.18,354,864,487	Rp.879,579,142,506	2,08%	Sangat Kurang
2017	Rp.39,282,115,126	Rp.1,101,865,937,000	3,54%	Sangat Kurang

Sumber: Badan Pendapatan Daerah Kota Makassar (data diolah), Tahun 2018.

Tabel 4.6. berdasarkan tabel diatas dapat di simpulkan bahwa kontribusi penerimaan pajak reklame terhadap pendapatan asli daerah di kota makassar pada tahun 2013-2017 mengalami fluktuasi. Selama tahun 2013-2017 kontribusi tertinggi berada pada tahun 2017 yaitu sebesar 3,54%, sedangkan penurunan terbesar terjadi pada tahun 2016 sebesar 2,08%. Diduga di karenakan semakin berkurangnya peminat konsumen industri untuk memasang reklame di jalan apalagi adanya gambar ataupun selogan pada rokok tentang “Rokok Dapat Membunuhmu” sehingga ini sangat berpengaruh terhadap penerimaan pajak reklame dan juga diakibatkan oleh keluarnya peraturan pemerintah (PP) nomor 34 tahun 2006 terkait pemasangan reklame yang tidak lagi boleh di lakukan jalan-jalan nasional, sehingga menurut mantan kepala dinas tata ruang dan bangunan (DTRB), banyak reklame yang sudah habis jangka waktunya, tidak lagi diperpanjang oleh Bapenda selain itu reklame sudah terlalu banyak di keluhkan oleh masyarakat karena kota tidak tertata dengan baik dan semakin semrawutnya juga kurangnya kesadaran terhadap membayar pajak. Kurang optimalnya penerimaan pajak reklame di sebabkan juga oleh kurang optimalnya pemerintah khususnya Badan Pendapatan Daerah kota makassar dalam melakukan pungutan dan pengolahan pajak reklame. Salah satunya

adalah tertuju pada kurangnya penertiban dan pengawasan yang dilakukan pemerintah setempat, contohnya saja banyaknya reklame yang izinya sudah mati akan tetapi masih tetap terpasang.

Peningkatan PAD yang besar juga menyebabkan kontribusi pajak reklame menurun drastis. Faktor penyebab naiknya PAD dari tahun ke tahun juga dikarenakan komponen bagi hasil pajak untuk Pajak BPHTB dan Pajak PBB sektor 2 dan lainnya. Secara rata-rata kontribusi penerimaan Pajak Reklame terhadap Pendapatan Asli Daerah selama lima tahun terakhir di mulai pada tahun 2013-2017 adalah sebesar 2,72%. Menurut kriteria dan indikator yang telah ditentukan sebelumnya, maka dapat disimpulkan bahwa kontribusi pajak reklame terhadap pendapatan asli daerah (PAD) masih sangat kurang. Hal ini menunjukkan bahwa pemerintah daerah kota makassar harus lebih meningkatkan dan menggali lagi dalam memanfaatkan dan memperhatikan serta mengoptimalkan segala sumber-sumber penerimaan yang terkait dengan pajak reklame sehingga pajak Reklame ini akan memberikan potensi penerimaan yang cukup besar dalam rangka membiayai pembangunan Kota Makassar dimasa yang akan datang, namun berdasarkan tabel di atas kontribusi pajak reklame sebagai pajak daerah masih sangat kurang memberikan kontribusi terhadap pendapatan asli daerah (PAD) di kota makassar.

Hambatan Dalam Penerimaan Pajak Reklame :

Hambatan yang seringkali dihadapi oleh Badan Pendapatan Daerah di Bidang Pajak Reklame Kota Makassar, Menurut hasil wawancara dengan pegawai yang terkait pajak reklame di Badan Pendapatan Daerah Kota Makassar adalah sebagai berikut.

1. Badan Pendapatan Daerah masih kekurangan dalam segi tenaga pendataan.
2. Penagihan yang dilakukan Dinas Pendapatan Daerah masih kurang optimal.
3. Masih banyak nya wajib pajak yang tidak membayar.
4. Masih adanya kekurangan dalam sarana dan prasarana khususnya persoalan komputerisasi.
5. Banyaknya reklame liar yang tidak terdata atau tidak memiliki surat izin.

Berdasarkan hasil wawancara di atas maka dapat bahwa kendala yang seringkali dihadapi oleh Badan Pendapatan Daerah di bidang pajak reklame Kota Makassar dibagi menjadi dua yaitu kendala internal dan eksternal. Dimana kendala internal menyangkut masalah sumber daya manusia, contohnya dalam pengarsipan, pendataan, maupun dalam hal penagihan, serta kurangnya sarana dan prasarana yang memadai pada kantor Badan Pendapatan Daerah khususnya dalam hal komputerisasi sehingga dapat menghambat aktifitas kerja. Sedangkan kendala eksternal yang dihadapi Badan Pendapatan Daerah adalah sekali lagi kurangnya kesadaran wajib pajak dalam menaati membayar pajak. Sehingga hal ini dapat memberikan pengaruh ataupun dampak terhadap pencapaian target penerimaan pajak reklame yang telah ditetapkan oleh Badan Pendapatan Daerah sehingga akan berdampak pada kontribusi yang diberikan pajak reklame terhadap pajak daerah maupun pendapatan asli daerah.

Sanksi Ataupun Denda Pajak Reklame :

Wajib pajak seringkali tidak mematuhi terhadap aturan yang telah ditetapkan. Sanksi ataupun denda yang diberikan oleh Badan Pendapatan Daerah Kota Makassar kepada wajib pajak yang tidak mematuhi, berdasarkan hasil wawancara dengan pegawai yang terkait pajak reklame di Badan Pendapatan Daerah Kota Makassar adalah sebagai berikut.

1. Penertiban Reklame

Reklame akan ditertibkan atau di turunkan oleh Tim Penerbitan Reklame Kota Makassar apabila reklame:

- a. tidak memiliki surat izin, ataupun tidak sesuai izin penggunaan tanah, asset, bangunan di bawah pengawasan pemerintah Kota Makassar
- b. tidak membayar pajak reklame, sewa titik, retribusi.

2. Mendapatkan denda

Apabila SKPD/SKRD telah diterima oleh wajib pajak dan tidak mematuhi surat tersebut maka akan di berikan waktu paling lama 30 hari setelah surat diterima untuk di lunasi dan apabila telah jatuh tempo maka akan dikenakan sanksi administrasi berupa bunga sebesar 2% perbulan.

Berdasarkan hasil wawancara tersebut maka dapat disimpulkan bahwa Badan Pendapatan Daerah Kota Makassar akan memberikan sanksi kepada wajib pajak yang tidak mematuhi pajak sehingga wajib pajak sadar dan mematuhi aturan yang telah ditetapkan supaya penerimaan pajak reklame dapat sesuai dengan target yang ditetapkan.



### Upaya Pemerintah Dalam Meningkatkan Pajak Reklame :

Pajak reklame apabila di optimalkan dengan baik maka dapat memberikan kontribusi yang cukup besar terhadap penerimaan pajak daerah , akan tetapi persentase kontribusi pajak reklame terhadap pendapatan asli daerah masih tergolong sangat rendah. Hal tersebut dikarenakan belum optimalnya dalam pemungutan pajak. Peneliti melakukan wawancara dengan pegawai yang terkait pajak reklame Badan Pendapatan Daerah Kota Makassar perihal kebijakan yang dilakukan Badan Pendapatan Daerah dalam upaya peningkatan pajak reklame .

1. Dengan terus melakukan penyuluhan atau sosialisasi untuk meningkatkan kesadaran wajib pajak.
2. Tegas dalam melakukan penagihan kepada wajib pajak, namun apabila tidak diindahkan maka dilakukanlah penertiban seperti yang di jelaskan di atas.
3. Pemerintah khususnya Badan Pendapatan Daerah Kota Makassar juga melakukan kegiatan penertiban dan penataan reklame liar yang bekerjasama dengan satpol PP untuk mengecek keberadaan reklame yang bermasalah.
4. Pemerintah dalam hal ini Badan Pendapatan Daerah kota makassar terus mencari jenis-jenis pajak yang baru khususnya pajak reklame yang berpotensi di kota makassar dalam meningkatkan Pendapatan Asli Daerah di kota makkassar.
5. Badan pendapatan daerah akan terus memperbaiki peletakan-pelatakan reklame sehingga tertata dengan baik.

Berdasarkan hasil wawancara di atas maka dapat disimpulkan bahwa upaya yang dilakukan Badan Pendapatan Daerah dalam meningkatkan penerimaan pajak reklame sudah cukup baik, sehingga di dalam prosesnya diharapkan adanya

komitmen dari Badan Pendapatan Daerah untuk mampu menjalankannya dengan optimal, sehingga mampu meningkatkan kontribusi pajak reklame terhadap pendapatan asli daerah Kota Makassar dalam upaya meningkatkan Pendapatan Asli Daerah (PAD) kota makassar, sehingga dengan meningkatnya PAD ini dapat digunakan untuk segala macam kegiatan perekonomian dan pembangunan yang tujuan kembali untuk kemajuan dan kemakmuran masyarakat di kota makassar.

Penggalian dari sumber-sumber pendanaan dari daerah, pemanfaatan sumber-sumber pendapatan daerah perlu ditingkatkan, agar ketergantungan terhadap pemerintah pusat dan provinsi semakin lama dapat di kurangi. Untuk itu sangat di perlukan terobosan-terobosan dalam meningkatkan pendapatan asli daerah. Melalui sektor pajak daerah yang bisa menjadi penyumbang peningkatan PAD yang tidak lain berasal dari pajak reklame.

## **B. Pembahasan**

### **1. Kontribusi Penerimaan Pajak Reklame Terhadap Pendapatan Asli Daerah di Kota Makassar Pada Tahun 2013-2017**

Kota makassar merupakan kota yang mempunyai laju pertumbuhan sangat tinggi dimana kegiatan perekonomian dan pemerintahan terpusat di kota tersebut. Terpusatnya segala kegiatan di kota makassar yang menyebabkan pertumbuhan ekonomi di kota tersebut yang lebih maju di bandingkan kota-kota yang ada di sekitarnya seperti maros dan gowa hal itu dapat di tunjukkan oleh banyaknya industri dan perdagangan yang ada di kota makassar. Meningkatnya industri dan perdagangan di kota makassar maka akan berpengaruh terhadap pertumbuhan dan pembangunan ekonomi di kota makassar. Pajak daerah merupakan salah satu

sumber penerimaan penting yang akan digunakan untuk membiayai penyelenggaraan pemerintah daerah dan pembangunan daerah. Menurut Blakely (1989:44) berpendapat bahwa “kebijakan perpajakan selalu menjadi komponen utama dari kebijakan pembangunan ekonomi” Dalam prakteknya di Indonesia, sector utama yang memberikan kontribusi paling besar terhadap kemampuan keuangan daerah secara umum adalah sector pajak daerah dan retribusi daerah.

Penelitian ini memfokuskan pada pajak reklame sebagai salah satu bagian dari pajak daerah. Berdasarkan Undang-undang No. 28 Tahun 2009 dalam Pasal 1 ayat (26) tentang Pajak Daerah dan Retribusi Daerah, Pajak Reklame adalah pajak atas penyelenggaraan reklame. Reklame adalah benda, alat, perbuatan, atau media yang bentuk dan corak ragamnya dirancang untuk tujuan komersial memperkenalkan, menganjurkan, mempromosikan, atau untuk menarik perhatian umum terhadap barang, jasa, orang, atau badan, yang dapat dilihat, dibaca, didengar, dirasakan, dan/atau dinikmati oleh umum.

Dari berbagai jenis-jenis pajak yang dipungut oleh pemerintah kota Makassar, pajak reklame merupakan salah satu jenis pajak yang memiliki prospek positif yang bisa dikembangkan dan peranannya dapat meningkatkan PAD. Makassar merupakan kota yang pertumbuhan dan perkembangannya perekonomiannya bisa dikatakan relatif cepat di bandingkan daerah sekitarnya. Hal ini bisa dilihat dari perkembangan perekonomian di kota Makassar dari berbagai sektor khususnya industri dan perdagangan tumbuh begitu pesat, jika dipantau dari segi perdagangan dapat dilihat dari semakin maraknya pusat-pusat perbelanjaan yang didirikan di kota Makassar. Dengan melihat perkembangan ini maka penerimaan PAD dari

sektor pajak reklame tentunya memiliki potensi yang cukup besar, karena setiap perusahaan ataupun perorangan akan lebih banyak menggunakan media reklame untuk mempromosikan berbagai jenis kegiatan usaha dan produk mereka. Hal ini bisa kita lihat dari berbagai sudut kota Makassar baik di pusat kota maupun pinggiran kota yang banyak terpasang berbagai macam reklame.

Akan tetapi dari data yang telah di tampilkan pada bab sebelumnya dapat dilihat bahwa realisasi penerimaan pajak reklame dari tahun 2013-2017 mengalami fluktuasi. Pada tahun 2013 realisasi penerimaan pajak reklame sebesar Rp19.681.419.591, Tahun 2014 realisasi penerimaan pajak reklame mengalami peningkatan sebesar 0,90% sehingga penerimaan pajak reklame adalah sebesar Rp19.859.383.752, kemudian pada tahun 2015 mengalami penurunan sebesar 3,92% sehingga penerimaan pajak reklame menjadi Rp19.080.173.516, Tahun 2016 realisasi penerimaan pajak reklame mengalami penurunan sebesar 3,80% sehingga penerimaan pajak reklame pada tahun 2016 adalah Rp18.354.864.487. Tahun 2017 realisasi penerimaan pajak reklame mengalami peningkatan sebesar 114% sehingga penerimaan pajak reklame sebesar Rp39.282.115.126.

Berdasarkan hasil penelitian yang telah di lakukan peneliti mengambil kesimpulan bahwa penerimaan pajak reklame Selama tahun 2013-2017 kontribusi tertinggi berada pada tahun 2017 yaitu sebesar 3,54%, sedangkan penurunan terbesar terjadi pada tahun 2016 sebesar 2,08%. Diduga di karenakan semakin berkurangnya peminat konsumen industri untuk memasang reklame di jalan apalagi adanya gambar ataupun selogan pada rokok tentang “Rokok Dapat Membunuhmu” sehingga ini sangat berpengaruh terhadap penerimaan pajak reklame dan juga

diakibatkan oleh keluarnya peraturan pemerintah (PP) nomor 34 tahun 2006 terkait pemasangan reklame yang tidak lagi boleh dilakukan jalan-jalan nasional, sehingga menurut mantan kepala dinas tata ruang dan bangunan (DTRB), banyak reklame yang sudah habis jangka waktunya, tidak lagi diperpanjang oleh Bapenda selain itu reklame sudah terlalu banyak di keluhkan oleh masyarakat karena kota tidak tertata dengan baik dan semakin semrawut, juga kurangnya kesadaran terhadap membayar pajak. Kurang optimalnya penerimaan pajak reklame di sebabkan juga oleh kurang optimalnya pemerintah khususnya Badan Pendapatan Daerah kota makassar dalam melakukan pungutan dan pengolahan pajak reklame. Salah satunya adalah tertuju pada kurangnya penertiban dan pengawasan yang dilakukan pemerintah setempat, contohnya saja banyaknya reklame yang izinya sudah mati akan tetapi masih tetap terpasang.

Peningkatan PAD yang besar juga menyebabkan kontribusi pajak reklame menurun drastis. Faktor penyebab naiknya PAD dari tahun ke tahun juga dikarenakan komponen bagi hasil pajak untuk Pajak BPHTB dan Pajak PBB sektor 2 dan lainnya. Secara rata-rata kontribusi penerimaan Pajak Reklame terhadap Pendapatan Asli Daerah selama lima tahun terakhir di mulai pada tahun 2013-2017 adalah sebesar 2,72%. Menurut kriteria pada indikator yang telah ditentukan sebelumnya, maka dapat di simpulkan bahwa kontribusi pajak reklame terhadap pendapatan asli daerah (PAD) masih sangat kurang. Hal ini menunjukkan bahwa pemerintah daerah kota makassar harus lebih meningkatkan dan menggali lagi dalam memanfaatkan dan memperhatikan serta mengoptimalkan segala sumber-sumber penerimaan yang terkait dengan pajak reklame sehingga pajak Reklame ini

akan memberikan potensi penerimaan yang cukup besar dalam rangka membiayai pembangunan Kota Makassar dimasa yang akan datang,

Pemungutan pajak sebagai salah satu Pendapatan Asli Daerah dalam perspektif ekonomi islam memiliki beberapa prinsip yang harus di taati oleh uli amri dalam pemungutan pajak khususnya pajak reklame. Seperti prinsip yang ada dalam buku mahmudi yang berjudul manajemen keuangan syariah dan dalam buku gusfahmi yang berjudul pajak menurut syariah, hal ini dikarenakan setiap pendapatan negara islam harus diperoleh sesuai dengan hukum syara' dan juga harus disalurkan sesuai dengan hukum-hukum syara' yang harus berdasarkan kepada nash Al-Qur'an dan hadis.

Prinsip-prinsip yang harus di taati oleh uli amri dalam melaksanakan pemungutan pajak daerah adalah, pertama harus ada nash yang memerintahkan yakni dalam Al-Qur'an sebagaimana firman Allah Swt :

وَلَا تَأْكُلُوا أَمْوَالَكُمْ بَيْنَكُمْ بِالْبَاطِلِ وَتُدْلُوا بِهَا إِلَى الْحُكَّامِ لِتَأْكُلُوا فَرِيقًا مِّنْ أَمْوَالِ النَّاسِ بِالْإِثْمِ وَأَنْتُمْ تَعْلَمُونَ وَلَا تَأْكُلُوا أَمْوَالَكُمْ بَيْنَكُمْ بِالْبَاطِلِ وَتُدْلُوا بِهَا إِلَى الْحُكَّامِ لِتَأْكُلُوا فَرِيقًا مِّنْ أَمْوَالِ النَّاسِ بِالْإِثْمِ وَأَنْتُمْ تَعْلَمُونَ

*Terjemahan: dan janganlah kamu memakan sebagian harta sebagian yang lain di antara kamu dengan jalan yang batil, dan (janganlah) kamu membawa urusan harta itu kepada hakim, supaya kamu dapat memakan sebagian dari pada harta benda orang lain itu dengan (jalan berbuat) dosa, padahal kamu mengetahui*

## BAB V

### PENUTUP

#### A. Kesimpulan

Berdasarkan uraian hasil penelitian dan pembahasan yang telah dikemukakan pada bab terdahulu, maka pada bab ini penulis mencoba menarik kesimpulan sebagai berikut:

- 1 Pencapaian target penerimaan pajak reklame tahun 2013-2017 daerah Kota Makassar rata – rata sebesar 23,64% dan dimana pencapaian penerimaan yang tertinggi pada tahun 2017 yaitu sebesar 114% dan paling terendah pada tahun 2016 yaitu menurun sebesar -3.80% dari tahun sebelumnya. Perhitungan kontribusi Pajak Reklame dari tahun ke tahun mengalami fluktuasi, hal ini terlihat selama lima tahun terakhir kontribusi penerimaan Pajak Reklame di Kota Makassar rata-rata setiap tahunnya sebesar 2,72%. Kontribusi penerimaan pajak reklame terhadap pendapatan asli daerah pada tahun 2013 mencapai 3,21% tahun 2014 mencapai 3,03%, tahun 2015 mencapai 2,68%, tahun 2016 mencapai 2,08%, dan pada tahun 2017 mencapai 2,64%. Hal ini membuktikan bahwa persentase kontribusi pajak reklame terhadap pendapatan asli daerah pada tahun 2013-2017 dapat di katakan masih sangat kurang, yang di akibatkan oleh kurangnya kesadaran terhadap wajib pajak dan atas peraturan pemerintah itu sendiri tentang pelarangan pemasangan reklame baliho, banner, spanduk, umbul-umbul di jalan-jalan nasional dan faktor-faktor yang lain.

## B. Saran

Dalam upaya meningkatkan Pajak khususnya mengenai Pajak Reklame, maka penulis mencoba mengemukakan saran sebagai berikut:

1. Untuk mempercepat proses peningkatan Pendapatan Asli Daerah perlu dilakukan upaya-upaya konkrit dan pendataan sumber-sumber pendapatan yang utamanya pajak dan retribusi yang memiliki potensi cukup besar untuk meningkatkan Pendapatan Asli Daerah, sehingga potensi yang belum tergali secara optimal dapat di manfaatkan oleh Badan Pendapatan Daerah guna memaksimalkan pendapatan pajak reklame
2. Kepada pemerintah khususnya Badan Pendapatan Daerah kota makassar dalam meningkatkan penerimaan pajak reklame agar selalu mencapai target yang efektif sebaiknya melakukan penyuluhan dan sosialisasi secara rutin sehingga dapat meningkatkan kesadaran wajib pajak terhadap kewajibannya dalam taat membayar pajak.
3. Meningkatkan pengawasan, serta upaya-upaya yang dilakukan antara lain dengan melakukan pemeriksaan secara berkala dan bahkan secara dadakan, memperbaiki proses pengawasan, dan menerapkan sanksi yang tegas terhadap wajib pajak yang melanggar peraturan.
4. Diharapkan untuk penelitian selanjutnya yang akan membahas dengan topik yang sama untuk memperluas ruang lingkup penelitiannya dan menambah jumlah tahun penerimaan pajak reklame serta menambah variabel lainya untuk mengetahui seberapa besar pengaruh pajak reklame terhadap Pendapatan Asli Daerah di kota makassar.



## DAFTAR PUSTAKA

- Aziz Samudra, Prof. Dr. Azhari, .2016. *Perpajakan Di Indonesia : pajak dan retribusi daerah*, Penerbit PT Raja Grafindo Persada, Jakarta.
- Indrawan, R. 2015. jurnal. *Pengaruh Kontribusi Pajak Reklame Terhadap Pendapatan Asli daerah (Studi Kasus Terhadap Dinas Pendapatan Daerah Kota Bandung)*, 166-185.
- Kboddewyn, J.J (1983),”Advertising taxation Is Here to stay-and Fight, Internasional Journal of Advertising, 2, 291-300
- Keputusan Walikota Makassar Nomor: 500/423/KEP/IV/2009 Tentang Penetapan Perhitungan Nilai Sewa Reklame Kota Makassar*. 2009. Makassar: Dinas Pendapatan Kota Makassar.
- NALISIS Efektifitas Penerimaan Pajak Reklame Terhadap Pendapatan Asli Daerah Kabupaten Sukoharjo Periode Tahun*. Retrieved from <https://docplayer.info/30547653-Analisis-efektifitas-penerimaan-pajak-reklame-terhadap-pendapatan-asli-daerah-kabupaten-sukoharjo-periode-tahun.html>.
- Mardiasmo. 2004. *Perpajakan*. Edisi Revisi, Penerbit Andi, Yogyakarta
- Martono, Nanang, 2010. *Metode Penelitian Kuantitatif : analisis isi dan analisis sekunder*, Penerbit PT RajaGrafindo Persada , Jakarta.
- Mahyudin, Andi. 2014. *Analisis Kontribusi Pajak Reklame dan Pajak Hotel terhadap Pendapatan Asli Daerah Kota Makassar*. Skripsi. Makassar. Fakultas Ekonomi dan Bisnis Universitas Hasanuddin.
- Muqodim, 1999. *Perpajakan Buku Satu*. Penerbit UII Press dan EKONOSIA, Yogyakarta.
- Pesik, Vera Pransisca, 2013, “Faktor-faktor Yang Mempengaruhi Penerimaan Pajak Reklame di Kota Manado”, *Jurnal EMBA*, vol.1 no. 3, hal. 804-812
- peraturan daerah kota makassar . (2009). Retrieved from peraturan daerah kota makassar - JDIH Kemendagri:
- Undang-undang, 2004, *Undang-undang Otonomi Daerah*, Penerbit SERBA JAYA, Surabaya

- Utomo, Hindarto Prasetyo. 2006. *Kontribusi Pajak Reklame Terhadap Pendapatan Asli Daerah Kabupaten Kudus Tahun 2000-2004*. Skripsi. Semarang. Fakultas Ilmu Sosial Universitas Negeri Semarang.
- Widyaningsih, Aristanti. 2009. *Analisis Potensi Penerimaan Pajak Reklame Kota Bandung Periode Tahun 2001-2007*. (Online). Jurnal Fokus Ekonomi. Vol.4, No.1.
- Yulistianingsih, idayati, farida, 2014, “Kontribusi Pajak Reklame Dalam Meningkatnya Pendapatan Asli Daerah (PAD) Kota Surabaya”, *Jurnal Ilmu dan Riset Akuntansi*, vol. 3 no. 8, hal 1-20
- Yusidyus, oppisen, 2013, “Penerimaan Pajak Reklame dan Faktor-faktor yang Mempengaruhinya”, *Jurnal Ekonomi dan Studi Pembangunan*, volume 14. Nomor 2, hal. 137-143
- Yan Yan, L. S. (2012). jurnal. *Analisi Peranan dan Kontribusi Pajak Reklame Terhadap Peningkatan Pendapatan Asli Daerah Kota Jambi*, 1-6.
- Quran Surat at taubah 29 terjemah bahasa Indonesia*. (n.d.). Retrieved from <http://www.indonesiaquran.com/qs-9-29-quran-surat-at-taubah-ayat-29-terjemah-bahasa-indonesia>





**LAMPIRAN**

UNIVERSITAS ISLAM NEGERI  
ALAUDDIN  
UNIVERSITAS ISLAM NEGERI  
M A K A S S A R  
**ALAUDDIN**  
M A K A S S A R

Lampiran 1

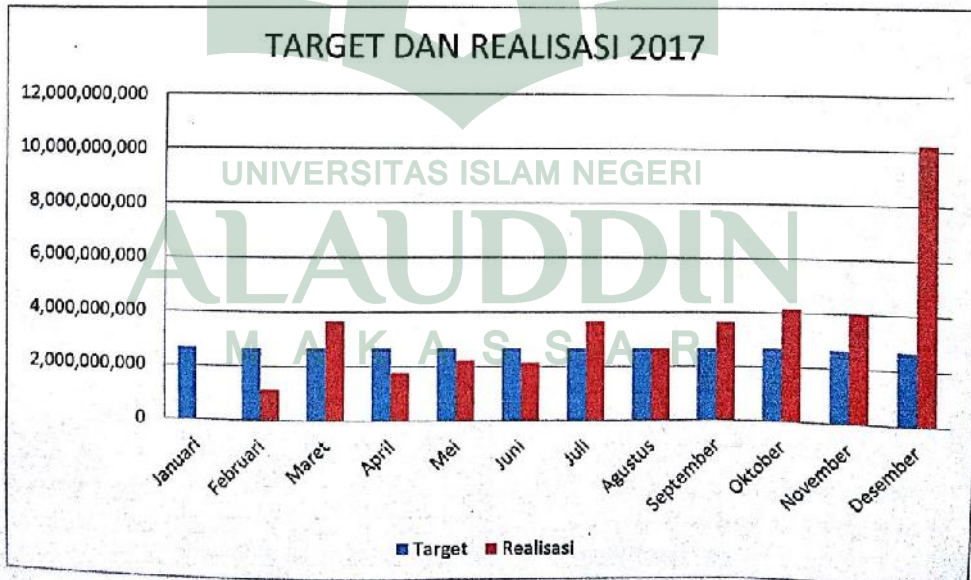
**TARGET DAN REALISASI PAJAK DAERAH DAN PENDAPATAN ASLI DAERAH**

No	Pajak	2012		2013		2014		2015		2016	
		Target	Realisasi	Tingkat	Realisasi	Target	Realisasi	Target	Realisasi	Target	Realisasi
	Pajak Daerah	357,42,330,150	388,445,923,266	108,967,000,000	618,726,710,850	172,000,000,000	342,134,152,000	715,406,711,000	615,617,186,972	1,050,180,160,000	759,000,412,170
1	Pajak Hotel	4,000,000,000	37,706,164,056	45,000,000,000	44,511,511,142	75,164,000,000	53,182,348,736	8,208,000,000	10,328,031,000	130,180,000,000	70,520,842,000
2	Pajak Restoran	4,600,000,000	42,968,891,360	46,000,000,000	42,029,019,089	75,000,000,000	71,900,533,494	30,700,000,000	22,381,821,945	171,130,000,000	116,900,000,000
3	Pajak Hiburan	14,275,000,000	13,677,001,213	15,175,000,000	16,026,732,034	23,400,000,000	20,454,201,879	23,700,000,000	20,470,391,946	64,137,000,000	74,230,000,000
4	Pajak Reklame	19,445,581,153	19,067,461,127	21,000,000,000	19,296,419,096	23,200,000,000	20,859,033,712	24,700,000,000	25,550,000,000	28,550,000,000	18,300,000,000
5	Pajak Penerangan Jalan	19,500,000,000	20,500,000,000	100,000,000,000	100,000,000,000	100,000,000,000	100,000,000,000	100,000,000,000	100,000,000,000	100,000,000,000	100,000,000,000
6	Pajak Izin/Retribusi Bangun / Sertakan	141,300,000	252,111,402	171,375,000	161,036,102	100,000,000	100,000,000	100,000,000	100,000,000	100,000,000	100,000,000
7	Pajak Parkir	55,000,000,000	6,150,708,518	7,000,000,000	9,511,381,095	15,200,000,000	17,300,000,000	17,700,000,000	14,130,000,000	21,000,000,000	13,000,000,000
8	Pajak Air Bersih / Tangk	1,400,000,000	1,550,000,000	1,400,000,000	1,500,000,000	1,400,000,000	1,500,000,000	1,400,000,000	1,500,000,000	1,400,000,000	1,500,000,000
9	Pajak Sertifikat Burang Water	500,000,000	10,000,000	10,000,000	10,000,000	10,000,000	10,000,000	10,000,000	10,000,000	10,000,000	10,000,000
10	Pajak BPHTB	122,500,000,000	174,600,000,000	243,000,000,000	170,000,000,000	400,000,000,000	155,177,200,000	250,000,000,000	150,000,000,000	280,000,000,000	100,000,000,000
11	Pajak PDB Sektor 1										
	Retribusi Daerah	10,427,561,850	7,213,272,039	9,176,000,000	9,800,000,000	9,600,000,000	8,170,000,000	8,000,000,000	8,000,000,000	20,000,000,000	10,700,000,000
1	Retribusi Jasa Usaha	10,427,561,850	7,213,272,039	9,176,000,000	9,800,000,000	9,600,000,000	8,170,000,000	8,000,000,000	8,000,000,000	20,000,000,000	10,700,000,000
	Daerah Pemisahan	142,885,204,000	1,100,000,000	76,400,000,000	85,548,000,000	54,700,000,000	55,000,000,000	140,000,000,000	65,000,000,000	117,000,000,000	109,000,000,000
1	Daerah Pemisahan PBB	81,888,498,000	85,700,000,000	29,000,000,000	27,000,000,000	33,000,000,000	33,000,000,000	45,000,000,000	47,000,000,000	11,000,000,000	13,000,000,000
2	Wajib Pajak Orang Pindah / Pajak Bumi dan Pajak Penghasilan	61,000,000,000	74,300,000,000	47,400,000,000	58,548,000,000	21,700,000,000	22,000,000,000	95,000,000,000	18,000,000,000	106,000,000,000	96,000,000,000
	TOTAL PENDAPATAN 2012	450,171,881,000	586,200,758,132	240,000,000,000	611,055,713,877	750,500,000,000	605,162,121,024	744,412,175,000	700,361,805,932	1,153,180,340,000	870,571,142,300

Lampiran 2

TARGET DAN REALISASI 2017  
PAJAK REKLAME

No	Bulan 2017	Target	Realisasi	%
1	Januari	2,666,666,667	0	0.
2	Februari	2,666,666,667	1,152,128,328	43.2
3	Maret	2,666,666,667	3,662,047,729	137.33
4	April	2,666,666,667	1,757,195,611	65.89
5	Mei	2,666,666,667	2,213,805,017	83.02
6	Juni	2,666,666,667	2,152,224,793	80.71
7	Juli	2,666,666,667	3,669,366,226	137.6
8	Agustus	2,666,666,667	2,656,007,719	99.6
9	September	2,666,666,667	3,629,704,615	136.11
10	Oktober	2,666,666,667	4,157,738,546	155.92
11	November	2,666,666,667	4,004,109,573	150.15
12	Desember	2,666,666,667	10,227,786,969	383.54
<b>JUMLAH</b>		<b>32,000,000,000</b>	<b>39,282,115,126</b>	<b>122.76</b>



Lampiran 3

PERHITUNGAN NILAI SEWA REKLAME KOTA MAKASSAR

Lampiran 1  
 Keputusan Walikota Makassar  
 Nomor : 500/473/Keo/TV/2009  
 Tanggal : 30 April 2009  
 Tentang : Penetapan Perhitungan Nilai Sewa Reklame Kota Makassar


**A. REKLAME PERMANEN**

No	Jenis Reklame	Masa Pajak	Nilai Jual Objek Pajak Reklame			Nilai Strategis						
			Luas Bidang (Rp / m <sup>2</sup> )			Lokasi		Sudut Pandang		Ketegoran		
			1-4,99 m <sup>2</sup>	5 - 24,99 m <sup>2</sup>	> 25 m <sup>2</sup>	Bobot = 60%	Skor	Bobot = 15%	Skor	Bobot = 25%	Skor	
1	2	3	4	5	6	7	8	9	10	11	12	
1	Reklame Megatron/Videotron/LED	Per tahun	3.000.000	3.500.000	4.000.000	Jln. Kls. A	3	> dari 4 arah	3	>10m		3
2	Reklame Billboard yang melintas diatas jalan (Bando Jalan)	Per tahun	1.750.000	2.250.000	2.500.000	Jln. Kls. B	2	4 arah	4	5 - 9,99m		2
3	Reklame Billboard	Per tahun	1.000.000	1.300.000	1.600.000	Jln. Kls. C	1	3 arah	3	0 - 4,99m		1
4	Reklame Papan (Menempel)	Per tahun	300.000	600.000	800.000			2 arah	2			
								1 arah	1			

Nilai satuan Nilai strategis adalah sebagai berikut :  
 Luas Reklame >25 m<sup>2</sup> = Rp. 600.000  
 Luas Reklame 5 - 24,99 m<sup>2</sup> = Rp. 400.000  
 Luas Reklame 1 - 4,99 m<sup>2</sup> = Rp. 200.000

**B. REKLAME ISEDENTIL**

No	Jenis Reklame	Masa Pajak	Satuan M <sup>2</sup>	NUJP REKLAME			NILAI STRATEGIS		
				1-4,99 m <sup>2</sup>	5-24,99 m <sup>2</sup>	25 m <sup>2</sup> keatas	Jalan Kelas A	Jalan Kelas B	Jalan Kelas C
				4	5	6	7	8	9
1	Balho	Per Minggu	M2	25.000	125.000	150.000	50.000	35.000	20.000
2	Kain / Spanduk / Umbul-umbul	Per Minggu	M2	25.000	30.000	35.000	20.000	15.000	10.000
3	Selotipan / Brosur / Leaflet / Stiker / Melekat	Perbulan	Perlembar	6.000	-	-	2.000	1.750	1.500
4	Reklame Berjalan	Pertahun	Perbuah	-	-	-	-	-	-
	a. Mobil			1.125.000	-	-	750.000	-	-
	b. Motor			300.000	-	-	75.000	-	-
	c. Gerobak			150.000	-	-	37.500	-	-
5	Film / Slide	Perbulan	Permenit	15.000	-	-	3.750	-	-
6	Reklame Suara	Perhari		60.000	-	-	20.000	-	-
7	Udara	Perbulan	Perbuah	1.125.000	-	-	750.000	-	-
8	Reklame Peragaan	1 x peragaan		1.125.000	-	-	375.000	-	-

Walikota Makassar,  
  
 H. A. HERRY ISKANDAR

## Lampiran 4

### SURAT KETERANGAN IZIN PENELITIAN

	<b>PEMERINTAH KOTA MAKASSAR</b> <b>BADAN PENDAPATAN DAERAH</b> JLN. URIP SUMOHARJO NO. 8 TELP. 453101 FAX. 424353 MAKASSAR	
---	---	---

**SURAT KETERANGAN**  
Nomor : 2168 / BAPENDA / 074 / IX / 2018

Yang bertanda tangan di bawah ini, menerangkan bahwa :

Nama	: M. Rachmat Putranto
NIM / Jurusan	: 90300114086 / Ilmu Ekonomi
Pekerjaan	: Mahasiswa (S1) UIN
Alamat	: Jl. H.M Yasin Limpo No. 36, Samata
Judul	: <b>"KONTRIBUSI PAJAK REKLAME TERHADAP PENDAPATAN ASLI DAERAH DI KOTA MAKASSAR"</b>

Telah melaksanakan penelitian dalam rangka Penyusunan Skripsi sesuai judul yang telah ditetapkan. Terhitung sejak tanggal 27 Agustus s/d 23 Oktober 2018 pada Kantor Badan Pendapatan Kota Makassar.

Demikian Surat Keterangan ini dibuat untuk digunakan sebagaimana mestinya.

Makassar, 19 September 2018

AP. KEPALA BADAN  
Sekretaris

  
**H. Suwidyono HS, M.Pd**  
Babakat: Pembina Tk. I  
Nip. 19570813-199203-1-013

**UNIVERSITAS ISLAM ALAUDDIN**  
**MAKASSAR**

**Tembusan Yth:**

1. Kepala Badan Keuangan Bangsa dan Politik Prop Sul-Sel di Makassar
2. Kepala Unit Pelaksana Teknis P2T Badan Koordinasi Penanaman Modal Daerah Prop. Sul-Sel di Makassar
3. Dekan Fak. Ekonomi dan Bisnis Islam UIN Alauddin Makassar di Makassar
4. M. Rachmat Putranto
5. Arsip



1 2 0 1 6 1 9 1 4 2 6 2 2 6

**PEMERINTAH PROVINSI SULAWESI SELATAN  
DINAS PENANAMAN MODAL DAN PELAYANAN TERPADU SATU PINTU  
BIDANG PENYELENGGARAAN PELAYANAN PERIZINAN**

Nomor : **5223/S.01/PTSP/2018**  
Lampiran :  
Perihal : **Izin Penelitian**

Kepada Yth.  
Walikota Makassar

di-  
Tempat

Berdasarkan surat Dekan Fak. Ekonomi dan Bisnis Islam UIN Alauddin Makassar Nomor : 6541/EB.I/PP.03.9/09/2018 tanggal 13 Agustus 2018 perihal tersebut diatas, mahasiswa/peneliti dibawah ini:

Nama : **M. RACHMAT PUTRANTO**  
Nomor Pckok : **90300114086**  
Program Studi : **Ilmu Ekonomi**  
Pekerjaan/Lembaga : **Mahasiswa(S1)**  
Alamat : **Jl. H.M.Yasin Limpo No. 36, Samata**

Bermaksud untuk melakukan penelitian di daerah/kantor saudara dalam rangka penyusunan Skripsi, dengan judul :

**" KONTRIBUSI PAJAK REKLAME TERHADAP PENDAPATAN ASLI DAERAH DI KOTA MAKASSAR "**

Yang akan dilaksanakan dari : Tgl. **23 Agustus s/d 23 Oktober 2018**

Sahubungan dengan hal tersebut diatas, pada prinsipnya kami *menyetujui* kegiatan dimaksud dengan ketentuan yang tertera di belakang surat izin penelitian.

Demikian Surat Keterangan ini diberikan agar dipergunakan sebagaimana mestinya.

Diterbitkan di Makassar  
Pada tanggal : 16 Agustus 2018

A.n. GUBERNUR SULAWESI SELATAN  
KEPALA DINAS PENANAMAN MODAL DAN PELAYANAN TERPADU SATU  
PINTU PROVINSI SULAWESI SELATAN  
Selaku Administrator Pelayanan Perizinan Terpadu



**A. M. YAMIN, SE., MS.**  
Pangkat : Pembina Utama Madya  
Nip : 19610513 199002 1 002

Tembusan Yth  
1. Dekan Fak. Ekonomi dan Bisnis Islam UIN Alauddin Makassar di Makassar;  
2. Pengijaz.

SW/P PTSP 20 20-2014



Jl. Bougenville No.5 Telp. (0411) 441077 Fax. (0411) 448936  
Website : <http://p2t1bkpmo.sulselprov.go.id> Email : [p2t\\_provsulsel@yahoo.com](mailto:p2t_provsulsel@yahoo.com)  
Makassar 90222




Scanned by CamScanner



## Lampiran 5

### DAFTAR PERTANYAAN WAWANCARA

1. Bagaimanakah proses pelayanan pajak reklame ?
2. Apa hambatan yang dihadapi dalam melakukan pemungutan pajak reklame ?
3. Bagaimanakah upaya yang dilakukan Pemerintah dalam meningkatkan penerimaan pajak reklame ?



## RIWAYAT HIDUP



Penulis bernama **M.Rachmat Putranto** atau dengan sapaan Rahmat. Penulis dilahirkan di Ujung Pandang pada tanggal 08 September 1996, merupakan anak bungsu dari 4 bersaudara dari pasangan Ayahanda (Almarhum) Drs. Gindro Alam S. dan Ibunda (Almarhuma) Nurhaeda Bsc. Pendidikan Penulis dimulai pada tahun 2003 di SD Negeri unggulan Toddopuli dan menyelesaikannya pada tahun 2008, setelah itu Penulis melanjutkan pendidikan sekolah menengah pertama di SMP Negeri 19 Makassar dan di selesaikan pada tahun 2011, kemudian penulis melanjutkan pendidikan sekolah menengah kejuruan di SMK Negeri 3 Makassar dengan jurusan listrik dan diselesaikan pada tahun 2014. Setelah melewati pendidikan menengah kejuruan pada tahun 2014. Penulis melanjutkan pendidikan pada perguruan tinggi Pada awal September 2014 dan telah tercatat sebagai mahasiswa di salah satu perguruan tinggi Negeri di Makassar yaitu Universitas Islam Negeri Alauddin Makassar tepatnya di Samata-Gowa dengan Jurusan Ilmu Ekonomi Fakultas Ekonomi dan Bisnis Islam. Akhirnya Penulis dapat menyelesaikan pendidikan strata 1 (satu) di Jurusan Ilmu Ekonomi pada tahun 2018.