

**ANALISIS PENAWARAN TENAGA KERJA WANITA
KARIER DI KECAMATAN BAJENG KABUPATEN GOWA**



Diajukan Untuk Memenuhi Sebagian Syarat Untuk Mencapai Gelar Sarjana
Ekonomi Pada Program Studi Ilmu Ekonomi Fakultas Ekonomi dan Bisnis Islam
Universitas Islam Negeri Alauddin Makassar

UNIVERSITAS ISLAM NEGERI
OLEH:
VIVI IRMAYANI
90300114061
ALAUDDIN
M A K A S S A R

**PROGRAM STUDI ILMU EKONOMI
FAKULTAS EKONOMI DAN BISNIS ISLAM
UNIVERSITAS ISLAM NEGERI ALAUDDIN MAKASSAR
2018**

PERYATAAN KEASLIAN SKRIPSI

Mahasiswa yang bertanda tangan dibawah ini:

Nama : Vivi Irmayani

Nim : 90300114061

Tempat/Tgl Lahir : Samarinda, 26 Mei 1995

Jurusan : Ilmu Ekonomi

Fakultas : Ekonomi dan Bisnis Islam

Alamat : Jln. Masjid Besar Limbung No.3 Kec. Bajeng Kab. Gowa

Judul : Analisis Penawaran Tenaga Kerja Wanita Karier di Kecamatan
Bajeng Kabupaten Gowa

Menyatakan dengan sesungguhnya dan penuh kesadaran bahwa skripsi ini benar hasil sendiri. Jika di kemudian hari ini merupakan duplikat, tiruan, plagiat atau dibuat oleh orang lain sebagian atau seluruhnya maka skripsi dan gelar yang di peroleh akan batal demi hukum.



Gowa, November 2018

Penyusun

Vivi Irmayani
90300114061



ALAUDDIN
MAKASSAR

KEMENTERIAN AGAMA
UNIVERSITAS ISLAM NEGERI ALAUDDIN MAKASSAR
FAKULTAS EKONOMI DAN BISNIS ISLAM

Kampus I Jl. Slt Alauddn Makassar Tlp. (0411) 864924 Fax 864923

Kampus II Jl. Slt. Alauddin No. 36 Samata Sungguminasa- Gowa Tlp. (0411) 424835 Fax424836

PENGESAHAN SKRIPSI

Skripsi yang berjudul “ Analisis Penawaran Tenaga Kerja Wanita Karier di Kecamatan Bajeng Kabupaten Gowa” yang disusun oleh **Vivi Irmayani**, NIM: 90300114061, mahasiswa jurusan Ilmu Ekonomi pada Fakultas Ekonomi dan Bisnis Islam Universita Islam Negeri Alauddin Makassar, telah diuji dan dipertahankan dalam sidang munaqasyah yang diselenggarakan pada hari jum’at, tanggal 23 November 2018 bertepatan pada 15 Rabi’ul Awal 1440 H, dinyatakan telah dapat diterima sebagai salah satu syarat untuk memperoleh gelar sarjana pada Fakultas Ekonomi dan Bisnis Islam, Jurusan Ilmu Ekonomi.

Samata, Rabi’ul Awal 1440 H

23 November 2018

DEWAN PENGUJI

Ketua : Prof. Dr. H. Muslimin Kara, M.Ag

(.....)

Sekretaris : Dr. H. Abd. Wahab, SE., M.Si

(.....)

Munaqisy I : Hj. Eka Suhartini, SE., MM.

(.....)

Munaqisy II : Sitti Aisyah, S.Ag., M.Ag.

(.....)

Pembimbing I : Prof. Dr. H. Ambo Asse, M.Ag.

(.....)

Pembimbing II : Abdul Rahman, S.Pd., M.Si.

(.....)

Di ketahui ole

Dekan Fakultas Ekonomi dan Bisnis Islam

UIN Alauddin Makassar

Prof. Dr. H. Ambo Asse, M.Ag
NIP: 195810221 198703 1 002

KATA PENGANTAR

بِسْمِ اللَّهِ الرَّحْمَنِ الرَّحِيمِ

Puji dan syukur penulis panjatkan kehadirat Allah SWT, atas limpahan rahmat serta hidayah-Nya Sehingga penulis dapat menyelesaikan skripsi ini sebagai salah satu persyaratan untuk menyelesaikan Program Sarjana (S1) Jurusan Ilmu Ekonomi Fakultas Ekonomi dan Bisnis Islam Universitas Islam Negeri Alauddin Makassar. Salawat serta salam tetap tercurahkan kepada Baginda Rasulullah Muhammad SAW sebagai suri tauladan bagi setiap umat di seluruh alam. Skripsi ini berjudul **“Analisis Penawaran Tenaga Kerja Wanita Karier di Kecamatan Bajeng Kabupaten Gowa”** dan telah diselesaikan sesuai dengan waktu yang telah direncanakan sebelumnya.

Melalui tulisan ini penulis sangat berterima kasih kepada kedua orang tua penulis Bapak Masimi dan Ibu Irdaeni yang telah memberikan segalanya yang mereka punya kepada penulis yang tak akan pernah cukup untuk penulis balas, begitu pula saudara dan keluarga.

Banyak kendala yang penulis dapatkan dalam penyusunan skripsi ini, namun penulis bersyukur karna telah dibantu dan didukung oleh orang-orang yang baik. Maka dari itu penulis sangat berterima kasih kepada pihak-pihak yang telah memberikan bantuan, dukungan, dan doa sehingga skripsi ini dapat terselesaikan, khususnya kepada:


1. Bapak Prof. Dr. H. Musafir Pababbari, M.Si. Selaku Rektor UIN Alauddin Makassar beserta Wakil Rektor I, II, III, dan IV.

2. Bapak Prof. Dr, H. Ambo Asse, M.Ag. Selaku Dekan Fakultas Ekonomi dan Bisnis Islam Universitas Islam Negeri Alauddin Makassar beserta wakil Dekan I, II, III.
3. Bapak Dr. Siradjuddin, SE., M.Si dan Bapak Hasbiullah, SE., M,Si. Selaku ketua dan sekretaris Jurusan Ilmu Ekonomi Fakultas Ekonomi dan Bisnis Islam atas segala kontribusi, bantuan, dan bimbingannya selama ini.
4. Bapak Prof. Dr. H. Ambo Asse, M.Ag dan Bapak Abdul Rahman, S.Pd., M.Si Selaku Dosen Pembimbing I dan Dosen Pembimbing II yang telah meluangkan waktunya untuk memberikan bimbingan, masukan-masukan, dan saran yang sangat berguna bagi penulis dalam menyelesaikan skripsi ini.
5. Seluruh Dosen tenaga pengajar khususnya di Fakultas Ekonomi dan Bisnis Islam UIN Alauddin Makassar yang telah memberikan ilmu, pengalaman, dan motivasi yang sangat bermanfaat bagi penulis.
6. Seluruh staff bagian akademik dan tata usaha Fakultas Ekonomi dan Bisnis Islam. Penulis mengucapkan terima kasih bantuannya dalam pelayanan akademik dan administrasi.
7. Kepada Perpustakaan Pusat UIN Alauddin Makassar beserta staff dan karyawan yang telah memberikan pelayanan.
8. Seluruh pegawai dan staff P2T-BKPMD Provinsi Sulawesi Selatan dan Badan Pusat Statistik Provinsi Sulawesi Selatan atas bantuannya selama penyusunan skripsi.

9. Terima kasih kepada teman-teman ILMU EKONOMI 2014 khususnya Ilmu Ekonomi B semoga tak akan terlupakan semua kenangan yang pernah dilewati selama kurang lebih 4 tahun, serta seluruh keluarga besar mahasiswa Fakultas Ekonomi dan Bisnis Islam Universitas Islam Negeri Alauddin Makassar.
10. Keluarga KKN Kecamatan Bontosikuyu Kabupaten Selayar (Tutut Mawardiani, Nurul Utami Usmin, Ratna Indah Sari, Khairil Aswandi, Zulpikar, Nur Hasan Basri) + Bapak/ibu posko dan saudara-saudara saya disana. Thanks for make laught everyday and feel like home, kalian semua sangat menyenangkan.
11. Teman-teman, kakak-kakak, dan adik-adik Economics Study Club (ESC) of UINAM Makassar, yang memberikan saya banyak sekali pengalaman yang sangat berharga.
12. Teman-teman, Kakak senior dan adik-adik Himpunan Mahasiswa Jurusan Ilmu Ekonomi, yang banyak memberikan pengalaman selama berorganisasi.
13. Untuk sahabatku cimumueta (Wafika Marfa dan Sartia) yang selalu setia mendengar keluh kesah selama proses pembuatan skripsi ini.
14. Untuk teman-teman yang selalu setia membantu proses pembuatan skripsi saya khususnya Udin, Ikram, Dewi. Thanks You!
15. Untuk cewek-cewekku yang selalu setia juga menemani selama pengurusan yaitu Rida, Faradilla, Tuti, Sukarni, Arini, Eki, Fitri dan Mia.

Penulis menyadari bahwa dalam penulisan skripsi ini tidak lepas dari segala kesalahan dan kekurangan. Oleh karena itu, dengan segala kerendahan hati penulis menyampaikan permohonan maaf dan mengharapkan saran dan kritik dari pembaca sebagai bahan masukan yang dapat berguna bagi penulis maupun bagi pembaca dikemudian hari.

Akhir kata, penulis berharap semoga isi skripsi ini dapat bermanfaat bagi setiap orang yang membacanya. Amin.



Gowa,
Penulis

November 2018

Vivi Irmayani

NIM: 90300114061

UNIVERSITAS ISLAM NEGERI
ALAUDDIN
M A K A S S A R

DAFTAR ISI

Halaman

PERNYATAAN KEASLIAN SKRIPSI.....	i
KATA PENGANTAR.....	ii
DAFTAR ISI.....	vi
DAFTAR TABEL	ix
DAFTAR GAMBAR.....	x
BAB I PENDAHULUAN	1
A. Latar Belakang	1
B. Rumusan Masalah	9
C. Tujuan Penelitian	10
D. Manfaat Penelitian	10
BAB II TINJAUAN PUSTAKA.....	13
A. Landasan Teori.....	
1. Teori Lewis Pada Penawaran Tenaga Kerja Tidak Tebatas.....	13
2. Penawaran Tenaga Kerja.....	14
3. Tenaga Kerja	17
4. Wanita Karier.....	22
B. Keterkaitan Antar Variabel	25
C. Penelitian Terdahulu	28
D. Kerangka Pikir	30
E. Hipotesis.....	32
BAB III METODE PENELITIAN.....	33
A. Jenis Penelitian.....	33
B. Lokasi Dan Waktu Penelitian	33
C. Jenis Dan Sumber Data	33
D. Metode Pengumpulan Data	35

E. Populasi Dan Sampel	36
F. Metode Analisis Data	38
1. Uji Asumsi Klasik	38
a. Uji Normalitas Data	39
b. Uji Multikolinearilitas	40
c. Uji Heteroskedastisitas	40
d. Uji Autokorelasi	40
2. Uji Hipotesis	41
a. Uji Parsial (Uji t)	41
b. Uji Simultan (Uji f)	42
c. Analisis Korelasi (R)	42
d. Koefisien Determinasi (R^2)	42
G. Definisi Operasional	42
BAB IV HASIL DAN PEMBAHASAN	44
A. Gambaran Umum Objek yang diteliti	44
1. Letak Geografis	44
2. Luas Wilayah	45
3. Keadaan Penduduk	46
B. Deskripsi Variabel Penelitian	49
1. Responden Menurut Tingkat Upah	49
2. Responden Menurut Tingkat U mur	51
3. Responden Menurut Tingkat Pendidikan	53
4. Responden Menurut Status Perkawinan	53
C. Hasil Pengolahan Data	54
1. Uji Asumsi Klasik	54
a. Uji Normalitas Data	55
b. Uji Multikoloniearilitas	57
c. Uji Heteroskedastisitas	59

d. Uji Autokorelasi.....	60
2. Hasil Analisis Regresi Linear Berganda.....	62
3. Uji Hipotesis	64
a. Uji Simultan (Uji f).....	64
b. Uji Parsial (Uji t).....	65
c. Koefisien Detrminasi (R^2).....	68
D. Pembahasan Hasil Penelitian	69
BAB V PENUTUP.....	76
A . Kesimpulan	76
B. Saran.....	77
DAFTAR PUSTAKA.....	79
LAMPIRAN	
RIWAYAT PENULIS	

DAFTAR TABEL

1.1 Jumlah Penduduk Menurut Kecamatan dan Jenis Kelamin Di Kabupaten Gowa Tahun 2013-2017	4
1.2 Pegawai Negeri Sipil (PNS), TNI, POLRI Menurut Jenis Kelamin dan Unit Kerja Di Kecamatan Bajeng Tahun 2017	6
4.1 Luas Wilayah Kecamatan Bajeng Menurut Desa/Kelurahan Tahun 2017	45
4.2 Jumlah Penduduk Menurut Kecamatan dan Jenis Kelamin di Kabupeten Gowa Tahun 2013-2017	47
4.3 Jumlah Penduduk Menurut Jenis Kelamin dan Sex Ratio Jenis Kelamin Desa/Kelurahan Tahun 2017	48
4.4 Jumlah Penduduk Menurut Jenis Kelamin dan Kelompok Umur di Kecamatan Bajeng Tahun 2017	49
4.5 Upah Pekerja Wanita di Kecamatan Bajeng Kabupaten Gowa Tahun 2018	50
4.6 Status Pekerjaan Pekerja Wanita di Kecamatan Bajeng Kabupaten Gowa Tahun 2018	51
4.7 Umur Pekerja Wanita di Kecamatan Bajeng Kabupaten Gowa Tahun 2018	52
4.8 Tingkat Pendidikan Wanita di Kecamatan Bajeng Kabupaten Gowa Tahun 2018	53
4.9 Status Perkawinan Wanita di Kecamatan Bajeng Kabupaten Gowa Tahun 2018	54
4.10 Hasil Uji Normalitas Kolmogrov Smirnov	57
4.11 Uji Multikoloneralitas	58
4.12 Hasil Uji Autokorelasi	61
4.13 Hasil Uji Regresi Linear Berganda	62
4.14 Hasil Uji f.....	65
4.15 Hasil Uji t.....	66
4.16 Hasil Perhitungan Koefisien Determinasi.....	68

DAFTAR GAMBAR

2.1 Kurva Penawaran Tenaga Kerja	15
2.2 Komposisi dan Penduduk Tenaga Kerja.....	21
2.3 Kerangka Fikir Penelitian	31
4.1 Grafik Normal P-Plot.....	55
4.2 Grafik Histogram	56
4.3 Grafik Scatterplot.....	60
4.4 Uji Durbin Watson.....	61



UNIVERSITAS ISLAM NEGERI
ALAUDDIN
M A K A S S A R

ABSTRAK

Nama : VIVI IRMAYANI
Nim : 90300114061
Jurusan : Ilmu Ekonomi
Fakultas : Ekonomi dan Bisnis Islam
Judul : Analisis Penawaran Tenaga Kerja Wanita Karier di Kecamatan Bajeng Kabupaten Gowa

Skripsi ini menggunakan penelitian kuantitatif deskriptif untuk mengetahui dan menganalisis secara serempak dari variabel upah, umur, tingkat pendidikan dan status perkawinan terhadap penawaran tenaga kerja wanita karier antara wanita karier yang sudah menikah dan wanita karier yang belum menikah.

Dalam membuktikan dan menganalisis hal tersebut, maka digunakan analisis linear berganda dan uji hipotesis. Jumlah sampel dalam penelitian ini sebanyak 118 orang, penentuan sampel menggunakan *simple random sampling* dengan melihat populasi berdasarkan jenis pekerjaan dengan total populasi yang ada di Kecamatan Bajeng. Teknik pengumpulan data dengan memberikan kusioner kepada responden, wawancara secara langsung dan dokumentasi.

Hasil dari regresi linear berganda menunjukkan variabel upah berpengaruh positif dan signifikan, variabel umur berpengaruh positif dan signifikan, variabel pendidikan berpengaruh negatif dan tidak signifikan dan variabel status perkawinan berpengaruh positif dan tidak signifikan terhadap penawaran tenaga kerja wanita karier dengan melihat nilai koefisien dan nilai probabilitas ($p < \alpha, 1$). Dari hasil regresi yang telah dilakukan maka diperoleh R-square (R^2) sebesar 0,493 dengan kata lain hal ini dapat disimpulkan bahwa besar persentase variasi penawaran tenaga kerja wanita karier yang bisa dijelaskan oleh variasi empat variabel bebas yaitu tingkat upah (X1), tingkat umur (X2), tingkat pendidikan (X3) dan status perkawinan (X4) sebesar 49,3% sedangkan sisanya dengan nilai 50,7% yang dijelaskan oleh variabel-variabel yang tidak masuk dalam penelitian ini.

Kata Kunci: *Upah, Umur, Pendidikan, Status Perkawinan, Penawaran Tenaga Kerja Wanita Karier*

BAB I

PENDAHULUAN

A. *Latar Belakang*

Fenomena wanita karier di era globalisasi seperti sekarang ini, seakan tidak dapat dibendung lagi, dulu peran wanita identik dengan pekerjaan di rumah sebagai ibu rumah tangga dan mengurus suami serta anak-anaknya. Tetapi fenomena seperti ini kini mulai tereduksi dan digantikan oleh kegiatan wanita karier yang lebih memilih untuk bekerja daripada hanya menjadi ibu rumah tangga, seperti yang terjadi di Kecamatan Bajeng Kabupaten Gowa Provinsi Sulawesi Selatan.

Persoalannya, ketika wanita memilih untuk menjalani sebuah pekerjaan (karier), terutama bagi mereka yang sudah bersuami tentu akan menimbulkan sebuah peran baru, selain sebagai ibu rumah tangga tentu juga sebagai wanita karier yang menggeluti sebuah profesi/pekerjaan sesuai bidang atau keahliannya, motivasi wanita untuk terjun dalam dunia karier tidak terlepas dari aspirasi yang ada pada wanita. Aspirasi tersebut berkaitan dengan cita-cita, tujuan, rencana, serta dorongan untuk bertindak dan berkarya.

Dalam kondisi seperti ini seorang wanita dapat dikatakan wajib terjun ke dunia profesi (karier) untuk menanggung biaya hidupnya beserta keluarganya karena sipenanggung jawab sudah tiada/tidak berdaya. Sementara dalam kesempatan lain seorang wanita disunahkan melakukan kegiatan profesi. Manakala kegiatan profesi (karier) dilakukan sejalan dengan tanggung jawab

keluarga dan berpedoman pada tujuan-tujuan yang luhurnya membantu suami, ayah, atau saudaranya yang miskin, mewujudkan kepentingan masyarakat banyak, berkorban pada jalan yang baik dan sebagainya.

Setelah mencermati berbagai motif berkarier bagi wanita maka penelusuran selanjutnya diarahkan pada pandangan Islam terhadap karier wanita. Sebagaimana telah diuraikan terdahulu, bahwa wanita mempunyai hak, kewajiban yang sama dengan pria, wanita juga mempunyai peluang berkarier sebagaimana pria. Cukup banyak ayat Al-Qur'an maupun hadis Nabi yang memberikan pemahaman esensial: bahwa Islam mendorong wanita maupun pria untuk berkarier. Dalam Surat An-Nisa: 32, Allah SWT berfirman :

وَلَا تَتَمَنَّوْا مَا فَضَّلَ اللَّهُ بِهِ بَعْضَكُمْ عَلَى بَعْضٍ لِّلرِّجَالِ نَصِيبٌ مِّمَّا أَكْتَسَبُوا^ص
 وَلِلنِّسَاءِ نَصِيبٌ مِّمَّا أَكْتَسَبْنَ^ع وَسَأَلُوا اللَّهَ مِنْ فَضْلِهِ^ط إِنَّ اللَّهَ كَانَ بِكُلِّ شَيْءٍ
 عَلِيمًا

Terjemahannya:

UNIVERSITAS ISLAM NEGERI

“Dan janganlah kamu iri hati terhadap apa yang dikaruniakan Allah kepada sebahagian kamu lebih banyak dari sebahagian yang lain. (Karena) bagi orang laki-laki ada bahagian dari pada apa yang mereka usahakan, dan bagi para wanita (pun) ada bahagian dari apa yang mereka usahakan, dan mohonlah kepada Allah sebagian dari karunia-Nya. Sesungguhnya Allah Maha Mengetahui segala sesuatu” (Departemen Agama RI, 2002).

Dari ayat ini dapat dipahami bahwa dalam beribadah maupun berkarya, wanita memperoleh imbalan dan pahala yang tidak berbeda dengan pria. Islam tidak membedakan pengakuan dan apresiasi terhadap kinerja atas dasar jenis kelamin. Bahkan ditegaskan bahwa prestasi akan dicapai jika usaha dilakukan

secara maksimal disertai do'a. Dengan demikian, jelaslah kiranya bahwa wanita bisa berkarier dan dapat mencapai prestasi sama dengan pria atau bahkan melebihinya bergantung pada usaha dan doanya.

Poerwandari (1995) mengemukakan bahwa pembentukan aspirasi berkaitan dengan dua hal. *Pertama*, keinginan untuk mengembangkan diri (adanya dorongan minat dan cita-cita individual). *Kedua*, keinginan untuk memenuhi tanggung jawab sesuai dengan apa yang diharapkan lingkungan sosial individu. Sebagaimana definisi wanita karier oleh Munandar (2010) bahwa wanita karier adalah wanita yang berkecimpung di dalam kegiatan profesi (usaha dan perusahaan). Sementara pengertian karier dalam kamus besar bahasa Indonesia (KBBI) adalah (1) perkembangan dan kemajuan dalam kehidupan, pekerjaan dan jabatan, dan (2) pekerjaan yang memberikan harapan untuk maju.

Pada umumnya wanita karier adalah wanita yang berpendidikan dan mempunyai status cukup tinggi dalam pekerjaannya. Menurut Yanggo (2001) menjelaskan beberapa faktor yang mendorong wanita untuk berkarier antara lain: faktor pendidikan, keadaan dan kebutuhan yang mendesak, alasan ekonomi, motif untuk mencari keuntungan, mengisi waktu kosong, mencari ketenaran dan hiburan, serta mengembangkan bakat.

Wanita yang berkarier memiliki peran ganda, yaitu peran di dalam rumah tangga dan keluarga sebagai "kodrat" yang melekat pada diri seorang wanita, serta peran di dalam suatu pekerjaan di luar rumah. Dengan demikian ada beberapa persyaratan yang harus dipenuhi seorang wanita yang ingin berkarier (Prabuningrat, 1993); 1) memiliki kesiapan mental, 2) kesiapan jasmani, 3) kesiapan sosial, 4) memiliki kemampuan untuk selalu meningkatkan prestasi kerja

demikian kelangsungan karier di masa depan, 5) menggunakan peluang dan kesempatan yang baik, 6) mempunyai pendamping yang mendukung dengan gagasan baru.

Seiring berjalannya waktu jumlah penduduk semakin bertambah dari tahun ke tahun. Hal ini dapat dilihat berdasarkan data pada tabel 1.1 berikut:

Tabel 1.1
Jumlah Penduduk Menurut Kecamatan Dan Jenis Kelamin Di Kabupaten Gowa Tahun 2013-2017

Kecamatan	Jenis Kelamin		Jumlah	Rasion Jenis Kelamin Sex ratio
	Laki-laki	Perempuan		
Bontonompo	20,086	22,024	42,110	91,20
Bontonompo Sel	14,387	15,495	29,882	93,79
Bajeng	34,487	35,240	69,727	97,86
Bajeng Barat	12,220	12,886	25,106	94,83
Pallangga	61,340	62,709	124,049	97,82
Barombong	19,898	20,364	40,262	97,71
Sombaopu	83,828	84,193	168,021	99,57
Bontomarannu	17,661	17,902	35,563	98,65
Pattalassang	12,229	12,137	24,366	100,76
Parangloe	9,104	9,539	18,643	95,44
Manuju	7,271	7,786	15,057	93,39
Tinggimoncong	11,902	12,163	24,065	97,85
Tompolo Pao	14,955	14,508	29,463	103,08
Parigi	5,964	6,744	12,708	88,43
Bungaya	7,900	8,568	16,468	92,20
Bontolempangan	5,802	6,524	12,326	88,93
Tompobulu	13,840	14,864	28,704	93,11
Biringbulu	15,360	16,320	31,680	94,12
2017	368,234	379,966	748,200	97
2016	355,381	367,321	722,702	97
2015	348,706	360,680	709,386	97
2014	339,576	351,734	691,309	97
2013	329,673	340,792	670,465	97

Sumber: Badan Pusat Statistik Kabupaten Gowa dalam angka 2014-2018

Dapat dilihat dari tabel 1.1 bahwa di Kabupaten Gowa jumlah penduduk tahun 2017 adalah 748.200 ribu jiwa dan di Kecamatan Bajeng itu sendiri jumlah penduduk adalah 69.727 ribu jiwa dimana jumlah penduduk laki-laki adalah 34.487 ribu jiwa sedangkan jumlah penduduk perempuan adalah 35.240 ribu jiwa. Hal ini menyebabkan terjadinya peningkatan jumlah tenaga kerja, khususnya tenaga kerja wanita di Kecamatan Bajeng. Kesempatan kerja bagi wanita makin lama makin terbuka lebar serta semakin bertambah secara kuantitatif, sehingga menyebabkan semakin banyaknya wanita yang masuk ke pasar kerja.

Dengan adanya wanita bekerja akan dapat mengangkat kesejahteraan keluarga pekerja karena mendapat tambahan penghasilan dari hasil kerja mereka. Fenomena tersebut menunjukkan peran wanita sebagai ibu rumah tangga dan sebagai pencari nafkah di dalam usaha meningkatkan taraf hidup keluarga. Aktivitas bekerja sebenarnya dapat dilakukan oleh individu pria dan wanita, namun tujuan wanita bekerja adalah untuk memenuhi kebutuhan diri dan membantu pendapatan keluarga.

Hal ini sesuai dengan fenomena yang terjadi di kecamatan Bajeng kabupaten Gowa bahwa wanita juga terserap dalam lapangan pekerjaan sehingga peluang untuk menjadi seorang wanita karier semakin terbuka, berdasarkan data yang terlihat pada tabel 1.2 berikut:

Tabel 1.2
Pegawai Negeri Sipil (PNS), TNI, dan POLRI
Menurut Jenis Kelamin dan Unit Kerja di Kecamatan Bajeng Tahun 2017

Unit Kerja	Jenis Kelamin		Jumlah
	Laki-Laki	Perempuan	
Kantor Camat	20	18	38
Koramil	30	-	30
Polsek	41	2	43
Puskesmas(Bajeng,Pabentengang)	11	70	81
Cabang Dinas Pertanian	6	9	15
Cabang Dinas P & K	5	3	8
PLKB Kecamatan Bajeng	1	14	15
Petugas BPS	1	-	1
Petugas Peternakan	1	-	1
Kantor Urusan Agama	3	2	5
Petugas Perikanan	1	-	1
Jumlah	120	118	238

Sumber: Kantor Camat Bajeng

Dapat dilihat dari tabel 1.2 bahwa tenaga kerja wanita pada unit kerja Puskesmas memiliki angka tertinggi yaitu berjumlah 70 pekerja wanita. Dan ini sesuai dengan pengertian wanita karier yaitu wanita yang berpendidikan tinggi dan mempunyai status tinggi dalam pekerjaannya yang biasanya wanita yang bekerja pada sektor formal.

Sejalan dari hasil wawancara awal oleh peneliti, bahwa ada beberapa alasan berbeda mengapa wanita karier lebih memilih untuk bekerja, daripada hanya tinggal di rumah sebagai ibu rumah tangga. Menurut si A, alasan dirinya bekerja karena faktor jenjang pendidikan tinggi yang telah dicapai oleh seorang perempuan sehingga menjadikannya berfikir untuk tidak menyia-nyiakan gelarnya dan bergelut sebagai wanita karier ketimbang menjadi ibu rumah tangga. Menurut si B, alasan dirinya bekerja karena faktor pendapatan yang stabil sehingga mampu

mendorong perekonomian keluarga yang merupakan cita-cita setiap rumah tangga sehingga mendorong niat bagi para wanita karier untuk ikut andil dalam menambah pendapatan rumah tangga. Sedangkan menurut si C, alasan dirinya bekerja karena faktor usia dimana usia wanita karier yang masih muda menjadi salah satu faktor yang mempengaruhi alasan wanita karier untuk fokus bergelut dengan profesinya serta menjadi peluang untuk mengembangkan potensi yang dimiliki di usia muda.

Dari hasil wawancara yang telah dilakukan, bahwa terjadi perbandingan motivasi antara wanita karier yang belum menikah dengan wanita karier yang sudah menikah. Dimana motivasi wanita karier yang belum menikah bekerja karena adanya anggapan bahwa wanita yang bekerja dianggap lebih hebat dibandingkan wanita yang tidak bekerja serta anggapan bahwa banyak laki-laki yang menyukai wanita karier karena dianggap lebih menarik, lebih intelek dan memiliki strata sosial yang lebih tinggi. Motivasi selanjutnya menurut wanita karier yang belum menikah bahwa dirinya memikirkan umur mereka yang masih tergolong muda dan belum memiliki keluarga maka dari itu dirinya bisa fokus pada pekerjaan (karier). Dimana penelitian sebelumnya dilakukan oleh Sari (2010) menemukan bahwa umur, status perkawinan dan pendidikan berpengaruh terhadap pendapatan pekerja perempuan sektor informal.

Disisi lain motivasi wanita karier yang sudah menikah untuk bekerja adalah karena ingin meringankan beban rumah tangga dari segi status ekonominya (Artini dan Handayani, 2009:9). Motivasi selanjutnya menurut wanita yang sudah menikah karena faktor pendidikan yang tinggi dan tidak mau menyia-nyaikan gelar mereka sekaligus ingin mengembangkan potensi yang dimilikinya. Dimana

penelitian pendapatan perempuan dan kontribusinya pernah dilakukan oleh Kurniawati (2008), dari hasil penelitian tersebut diperoleh, faktor tingkat pendidikan dan jenis pekerjaan berpengaruh nyata terhadap pendapatan perempuan.

Namun berbeda dengan penelitian sebelumnya oleh Damayanti (2011) menggunakan variabel pendapatan suami dan jumlah tanggungan keluarga. Dari hasil penelitian sebelumnya memperoleh hasil bahwa variabel pendapatan suami memberikan pengaruh yang negatif atau dalam arti lain bahwa motivasi wanita karier untuk bekerja tidak dipengaruhi oleh faktor pendapatan suami oleh responden. Sedangkan variabel jumlah tanggungan keluarga merupakan salah satu faktor atau motivasi yang memengaruhi wanita karier untuk turut bekerja, tetapi peningkatan jumlah tanggungan keluarga tidak berpengaruh terhadap jam kerja yang ditawarkan oleh wanita karier yang sudah menikah. Dan penelitian sebelumnya oleh Maghfirah (2016) menggunakan variabel pendidikan, inflasi, dan upah. Dari hasil penelitian sebelumnya memperoleh hasil bahwa variabel pendidikan dan umur memberikan pengaruh yang positif dan signifikan terhadap penawaran tenaga kerja sedangkan variabel inflasi memberikan pengaruh yang negatif dan signifikan terhadap penawaran tenaga kerja wanita.

Menurut Undang-undang Nomor 13 tahun 2003 tentang ketenagakerjaan, istilah ketenagakerjaan adalah segala hal yang berhubungan dengan tenaga kerja pada waktu sebelum, selama, dan sesudah masa kerja. Dan pengertian tenaga kerja adalah setiap orang yang mampu melakukan pekerjaan guna menghasilkan barang dan/atau jasa baik untuk memenuhi kebutuhan sendiri maupun untuk masyarakat.

Wanita yang bekerja di sektor formal cenderung memiliki tingkat pendidikan dan keterampilan, akses ke lembaga keuangan, produktivitas tenaga kerja serta tingkat upah yang juga relatif lebih tinggi dibandingkan dengan wanita yang bekerja di sektor informal. Hal ini membuktikan bahwa tingkat intelektualis wanita sektor formal dituntut lebih karena pada dasarnya pekerjaan di sektor formal menuntut para pekerjanya untuk taat pada peraturan yang biasanya tertulis, pemberian sanksi apabila terjadi pelanggaran aturan, ada cuti yang dapat diambil, jam kerja yang jelas serta upah yang cenderung stabil atau diperoleh secara berkala (perbulan).

Wanita yang bekerja di sektor formal dapat disebut juga dengan istilah wanita karier karena istilah wanita karier adalah wanita yang berpendidikan tinggi dan mempunyai status tinggi dalam pekerjaannya yang berhasil dalam berkarya yang dikenal sebagai wanita bekerja atau wanita berkarya (Mudzhar dkk, dalam Firdiansyah, 2009).

Berdasarkan uraian latar belakang diatas, maka judul penelitian ini adalah **“Analisis Penawaran Tenaga Kerja Wanita Karier di Kecamatan Bajeng Kabupaten Gowa”**.

B. Rumusan Masalah

Berdasarkan uraian latar belakang diatas, maka yang menjadi rumusan masalah dalam penelitian ini adalah sebagai berikut :

1. Apakah ada pengaruh tingkat upah terhadap penawaran tenaga kerja wanita karier di Kecamatan Bajeng Kabupaten Gowa?

2. Apakah ada pengaruh tingkat umur terhadap penawaran tenaga kerja wanita karier di Kecamatan Bajeng Kabupaten Gowa?
3. Apakah ada pengaruh tingkat pendidikan terhadap penawaran kerja wanita karier di Kecamatan Bajeng Kabupaten Gowa?
4. Apakah ada pengaruh status perkawinan terhadap penawaran tenaga kerja wanita karier di Kecamatan Bajeng Kabupaten Gowa ?

C. Tujuan Penelitian

Berdasarkan rumusan masalah yang dipaparkan diatas, maka yang menjadi tujuan dalam penelitian ini adalah:

1. Untuk mengetahui pengaruh tingkat upah terhadap penawaran tenaga kerja wanita karier di Kecamatan Bajeng Kabupaten Gowa.
2. Untuk mengetahui pengaruh tingkat umur terhadap penawaran tenaga kerja wanita karier di Kecamatan Bajeng Kabupaten Gowa.
3. Untuk mengetahui pengaruh tingkat pendidikan terhadap penawaran tenaga kerja wanita karier di Kecamatan Bajeng Kabupaten Gowa.
4. Untuk mengetahui pengaruh status perkawinan terhadap penawaran tenaga kerja wanita karier di Kecamatan Bajeng Kabupaten Gowa.

D. Manfaat Penelitian

Hasil penelitian ini diharapkan dapat memberikan manfaat bagi pihak yang terkait diantaranya yaitu:

1. Manfaat Teoritis

Manfaat penelitian ini adalah untuk membuktikan bahwa teori penawaran tenaga kerja wanita karier ini dengan ikutnya wanita bekerja dapat menambah keuangan dibagian finansial baik wanita yang sudah menikah maupun bagi wanita yang belum menikah. Dan penawaran tenaga kerja wanita karier ini dipengaruhi beberapa faktor diantaranya tingkat upah, tingkat umur, tingkat pendidikan dan status perkawinan.

2. Manfaat Praktis

Adapun manfaat praktis dalam penelitian ini adalah sebagai berikut:

1. Bagi Peneliti

Penelitian ini diharapkan dapat memberikan wawasan dan pengalaman bagi peneliti dan mengaplikasikan teori yang telah diperoleh serta mampu memadukan dengan fakta yang ada dilapangan.

2. Bagi Akademik

Penelitian ini diharapkan dapat memberikan kontribusi bagi pengembangan ilmu pengetahuan dan teknologi, memberikan sumbangsih bagi khasanah ilmu pengetahuan serta sebagai wacana penelitian selanjutnya bagi berbagai kalangan pada umumnya serta segenap civitas Universitas Islam Negeri Alauddin Makassar khususnya di Fakultas Ekonomi dan Bisnis Islam.

3. Bagi Pemerintah

Penelitian ini diharapkan dapat menjadi sumber rujukan pemerintah dalam memberikan sumbangan pemikiran khususnya pemerintah

Kabupaten Gowa dalam penentuan kebijakan ekonomi dan kependudukan khususnya bidang ketenagakerjaan.



UNIVERSITAS ISLAM NEGERI
ALAUDDIN
M A K A S S A R

BAB II

TINJAUAN PUSTAKA

A. Landasan Teori

1. Teori Lewis

Dalam pendahuluan analisisnya Lewis menyatakan tujuan dari teori mengenai proses pembangunan yang khusus diperuntukkan bagi negara yang menghadapi masalah kelebihan tenaga kerja (Sukirno, 2006). Dimana terjadi tidak seimbangnya antara jumlah penduduk dengan modal dan kekayaan alam yang tersedia, dan sebagai akibat dari keadaan ini terdapat kegiatan-kegiatan ekonomi yang produktivitasnya sangat kecil atau nol. Pada teori Profesor W. Arthur Lewis membangun teori yang sangat sistematis mengenai “Pembangunan Ekonomi dengan penawaran tenaga kerja yang tidak terbatas”. Seperti para ahli ekonomi klasik, dia percaya bahwa banyak negara terbelakang tersedia tenaga kerja dalam jumlah yang tak terbatas dan dengan upah sekedar cukup untuk hidup (subsisten). Lewis mengawali teorinya dengan pernyataan tegas bahwa teori klasik mengenai penawaran tenaga kerja yang benar-benar elastis dengan upah subsisten benar-benar terjadi di sejumlah negara terbelakang. Ekonomi seperti itu terjadi pada negara yang berpenduduk padat dibandingkan dengan sumber alam dan sumber modal sehingga produktivitas marginal buruhnya tidak berarti, nihil atau bahkan negatif. Karena persediaan tenaga kerja tidak terbatas, industri baru dapat didirikan atau industri yang ada dapat dikembangkan tanpa batas berdasarkan upah yang berlaku dengan cara menarik tenaga kerja dari sektor subsisten (Jhingan, 2014).

Kelebihan tenaga kerja tersebut merupakan pengangguran terselubung yang dapat diahlikan dan digunakan sektor lain tanpa mengurangi produksi di sektor di mana pada mulanya para penganggur tersebut berada. Selain itu masih terdapat beberapa sumber lain untuk tambahan tenaga kerja yang diperlukan oleh sektor yang berkembang, yaitu kaum wanita yang bekerja dalam keluarga atau rumah tangganya sendiri, penambahan penduduk dari masa ke masa, dan pengangguran baru yang diciptakan oleh penambahan efisiensi. Sumber-sumber tenaga kerja ini memungkinkan negara yang menghadapi masalah kelebihan penduduk mengembangkan industri-industri baru dan kegiatan-kegiatan ekonomi baru lainnya tanpa mengalami kekurangan tenaga kerja yang tidak terdidik. Dengan demikian dapatlah dikatakan bahwa penawaran tenaga kerja tidak terbatas. Pada mulanya akan dihadapi masalah kekurangan tenaga kerja terampil dan terdidik, tetapi dalam jangka panjang hal ini dapat diatasi dengan memperluas pendidikan. Dengan demikian hambatan pembangunan yang terutama adalah kekurangan modal dan kekayaan alam yang terbatas (Sukirno, 2006).

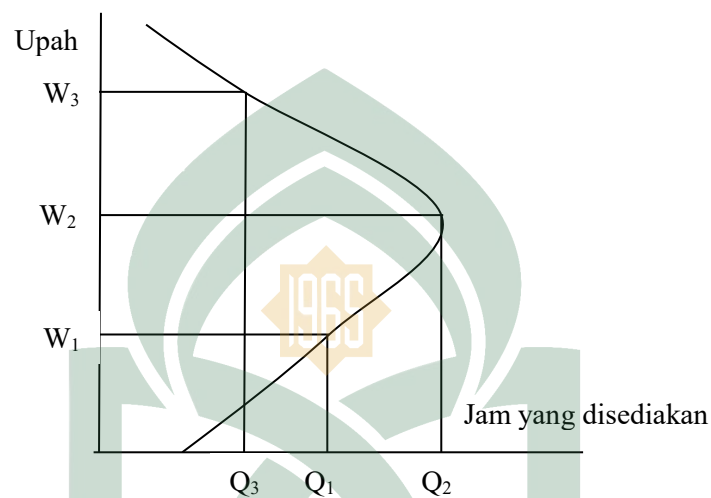
2. Penawaran Tenaga Kerja

Penawaran tenaga kerja merupakan fungsi dari upah, sehingga jumlah tenaga kerja yang ditawarkan akan dipengaruhi oleh tingkat upah. Penawaran tenaga kerja dipengaruhi oleh keputusan seseorang apakah dia mau bekerja atau tidak. Keputusan ini tergantung pula pada tingkah laku seseorang untuk menggunakan waktunya, apakah digunakan untuk bekerja, atau digunakan untuk kegiatan lain yang sifatnya santai (tidak produktif tetapi konsumtif), atau merupakan kombinasi keduanya. Apabila dikaitkan dengan tingkat upah, maka keputusan untuk bekerja seseorang akan dipengaruhi pula dengan tinggi

rendahnya penghasilan seseorang. Maksudnya, apabila penghasilan tenaga kerja relatif sudah cukup tinggi, maka tenaga kerja tersebut cenderung untuk mengurangi waktu dialokasikan untuk bekerja (Sumarsono, 2003).

Gambar 2.1

Kurva Penawaran Tenaga Kerja



Dapat dilihat pada gambar 2.1 bahwa kurva penawaran tenaga kerja mengalami pergeseran setiap kali masyarakat mengubah jumlah jam kerja sesuai keinginan mereka pada tingkat upah tertentu. Sampai dengan jumlah jam kerja, waktu yang disediakan untuk bekerja bertambah sehubungan pertambahan tingkat upah. Sesudah mencapai jumlah jam kerja, maka seseorang akan mengurangi jam kerjanya bila tingkat upah yang dinamakan *Backward Bending Suppl Curve* atau kurva penawaran tenaga kerja yang membalik hanya dapat terjadi pada penawaran tenaga kerja yang bersifat perseorangan. Hal ini berbeda dengan hubungan antar tingkat upah dan penawaran tenaga kerja secara keseluruhan. Dalam perekonomian yang lebih luas, semakin tingginya tingkat upah maka akan mendorong banyaknya orang untuk masuk ke pasar kerja. Orang-orang yang tadinya tidak mau bekerja pada tingkat upah yang rendah akan bersedia dan ikut

serta dalam mencari pekerjaan pada tingkat upah yang lebih tinggi (Mahendra, 2014).

Pendapat lain dikemukakan oleh (Simanjuntak, 1998) mendefinisikan penawaran tenaga kerja merupakan jumlah usaha atau jasa kerja yang tersedia dalam masyarakat untuk menghasilkan barang dan jasa. Sedangkan menurut (Arfida, 2003) penawaran tenaga kerja adalah fungsi yang menggambarkan hubungan antara tingkat upah dengan jumlah barang yang ditawarkan. Penawaran tenaga kerja dalam jangka pendek merupakan suatu penawaran tenaga kerja bagi pasar dimana jumlah tenaga kerja keseluruhan yang ditawarkan bagi suatu perekonomian dapat dilihat sebagai hasil pilihan jam kerja dan pilihan partisipasi oleh individu sedangkan penawaran tenaga kerja dalam jangka panjang merupakan konsep penyesuaian yang lebih lengkap terhadap perubahan-perubahan kendala, penyesuaian-penyesuaian tersebut dapat berupa perubahan-perubahan partisipasi tenaga kerja maupun jumlah penduduk.

Jangka pendek dalam penawaran tenaga kerja yaitu jangka waktu dimana individu dalam penduduk yang telah tertentu jumlahnya tidak dapat mengubah jumlah modal manusia. Sehingga asumsi yang digunakan ketrampilan dari individu telah tertentu. Selanjutnya, menutup kemungkinan terhadap penyesuaian-penyesuaian yang lain, seperti migrasi yang memungkinkan individu dapat melakukan perubahan upah. Sedangkan jangka panjang dalam penawaran tenaga kerja yaitu penyesuaian yang dilakukan individu untuk memaksimalkan utilitas dalam jumlah tenaga kerja yang mereka sediakan apabila kendala upah pasar dan pendapatan mengalami perubahan. Suatu penyesuaian akan bersifat jangka panjang dalam perubahan-perubahan partisipasi tenaga kerja. Terutama terdapat

penambahan yang besar dalam tingkat partisipasi angkatan kerja di kalangan wanita yang telah menikah dan penurunan dalam tingkat partisipasi kaum pekerja yang berusia lanjut, berusia anak-anak, dan berusia lebih muda. Penyesuaian lainnya ialah dalam bentuk jumlah penduduk. Suatu analisis jangka panjang tentang penawaran tenaga kerja menjajaki hubungan antara kesuburan (fertilitas) dan perubahan jangka panjang dalam upah pasar pendapatan.

3. Tenaga Kerja

Tenaga kerja merupakan salah satu faktor produksi yang paling penting selain sumber daya alam, modal, dan teknologi. Jika ditinjau secara umum, pengertian tenaga kerja adalah manusia yang mampu bekerja untuk menghasilkan barang atau jasa dan mempunyai nilai ekonomis yang berguna bagi kebutuhan masyarakat (Sa`dah, 2002:7).

Menurut Simanjuntak (1985) yang dimaksud tenaga kerja adalah penduduk yang sudah atau sedang bekerja, sedang mencari pekerjaan dan yang melakukan kegiatan-kegiatan lain, seperti bersekolah, mengurus rumah tangga dan penerima pendapatan lain. Batas umur minimum tenaga kerja yaitu 15 tahun tanpa ada batas umur maksimum. Menurut Kusumosuwidho (1981) tenaga kerja yaitu penduduk dalam usia kerja yang diatur biasanya adalah penduduk yang berusia 15 sampai 65 tahun, tetapi kebiasaan yang dipakai Indonesia adalah penduduk yang berusia 10 tahun ke atas.

Menurut Sumarsono (2003) menyatakan tenaga kerja sebagai semua orang yang bersedia untuk bekerja. Pengertian tenaga kerja ini meliputi mereka yang bekerja untuk diri sendiri ataupun anggota keluarga yang tidak menerima bayaran

upah atau mereka yang sesungguhnya bersedia dan mampu untuk bekerja, dalam arti mereka menganggur dengan terpaksa karena tidak ada kesempatan kerja.

Klasifikasi tenaga kerja adalah pengelompokan ketenagakerjaan yang sudah tersusun berdasarkan kriteria yang sudah ditentukan (Partanto & Barry, 2001) yaitu:

a. Berdasarkan penduduknya:

- 1) Tenaga kerja. Tenaga kerja yaitu jumlah penduduk yang dianggap dapat bekerja dan sanggup bekerja jika ada permintaan tenaga kerja.
- 2) Bukan tenaga kerja. Bukan tenaga kerja yaitu mereka yang dianggap tidak mampu dan tidak mau bekerja meskipun ada permintaan kerja.

b. Berdasarkan batas kerja:

- 1) Angkatan kerja. Angkatan kerja yaitu penduduk usia produktif yang berusia 15-46 tahun yang sudah mempunyai pekerjaan tetapi sementara tidak bekerja, maupun yang sedang aktif mencari pekerjaan.
- 2) Bukan angkatan kerja. Bukan angkatan kerja yaitu mereka yang berusia 10 tahun keatas yang kegiatannya bersekolah, mengurus rumah tangga dan sebagainya.

c. Berdasarkan kualitasnya:

- 1) Tenaga kerja terdidik. Tenaga kerja terdidik yaitu tenaga kerja yang memiliki suatu keahlian atau kemahiran dalam bidang tertentu dengan cara sekolah atau pendidikan non formal dan formal.

- 2) Tenaga kerja terlatih. Tenaga kerja terlatih yaitu tenaga kerja yang memiliki keahlian dalam bidang tertentu melalui pengalaman tenaga kerja.
- 3) Tenaga kerja tidak terdidik dan tidak terlatih. Tenaga kerja tidak terdidik dan tidak terlatih yaitu tenaga kerja kasar yang hanya mengandalkan tenaga saja (Dwiyanto, 2006:45).

Istilah tenaga kerja tidaklah identik dengan angkatan kerja, yang dimaksud dengan tenaga kerja (*Man Power*) ialah besarnya bagian dari penduduk yang dapat diikutsertakan dalam proses ekonomi (Tiang, 1965). Pada awalnya banyak indikator yang digunakan untuk mengukur keterlibatan dalam kegiatan ekonomi, utamanya ekonomi upah. Artinya, kegiatan tersebut harus menghasilkan barang dan atau jasa yang berguna bagi masyarakat. Perdebatan muncul karena defisi upah sebab di negara sedang berkembang persentase pekerja yang tidak dibayar masih cukup tinggi.

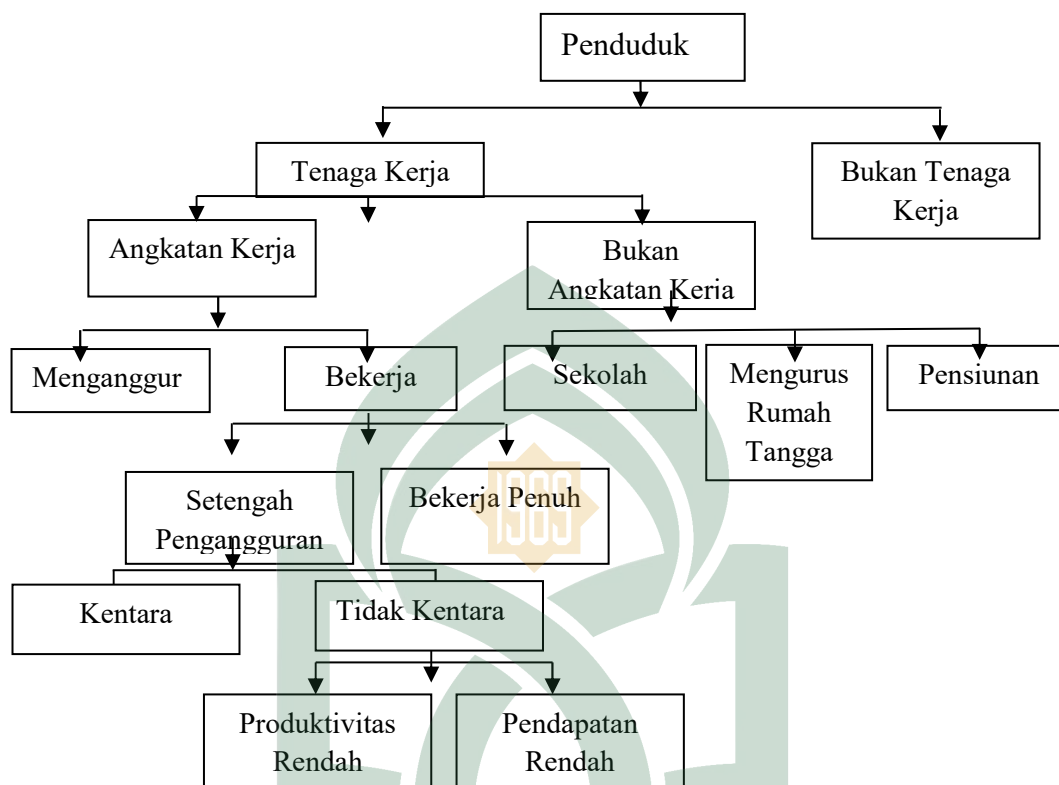
Pekerja adalah orang-orang mempunyai pekerjaan yang mencakup dan (saat disensus atau disurvei) memang sedang bekerja. Badan Pusat Statistik (BPS) mendefinisikan bekerja adalah melakukan pekerjaan dengan maksud memperoleh pendapatan atau upah dan keuntungan dan lamanya bekerja paling sedikit satu jam secara terus-menerus dalam seminggu lalu (seminggu sebelum pencacahan). Termasuk dalam batasan ini pekerja keluarga tanpa upah yang membantu dalam usaha atau kegiatan ekonomi. Sementara pengangguran adalah seseorang yang tergolong angkatan kerja dan ingin mendapat pekerjaan tetapi belum dapat memperolehnya (Rasmawati, 2012).

Menurut Undang-Undang Nomor 13 Tahun 2003 tentang ketenagakerjaan, yang disebut sebagai tenaga kerja adalah setiap orang yang mampu melakukan pekerjaan guna menghasilkan barang dan atau jasa baik untuk memenuhi kebutuhan sendiri maupun masyarakat. (Sumarsono, 2003) menyatakan tenaga kerja sebagai semua orang yang bersedia untuk bekerja. Pengertian tenaga kerja ini meliputi mereka yang bekerja untuk diri sendiri ataupun anggota keluarga yang tidak menerima bayaran berupa upah atau mereka sesungguhnya bersedia dan mampu untuk bekerja, dalam arti mereka menganggur dengan terpaksa karena tidak ada kesempatan kerja. Sedangkan Badan Pusat Statistik memberikan definisi tenaga kerja (*man power*) sebagai seluruh penduduk dalam usia kerja (berusia 15 tahun atau lebih) yang potensial dapat memproduksi barang dan jasa.

Ignatia dan Nachrowi (2004) memberikan ciri-ciri tenaga kerja sebagai berikut:

1. Tenaga kerja umumnya tersedia di pasar tenaga kerja, dan biasanya siap untuk digunakan dalam suatu proses produksi barang dan jasa. Kemudian perusahaan atau penerima tenaga kerja meminta tenaga kerja dari pasar kerja. Apabila tenaga kerja tersebut bekerja, maka mereka mendapat imbalan berupa upah atau gaji.
2. Tenaga kerja yang terampil merupakan potensi sumber daya manusia (SDM) yang sangat dibutuhkan dalam setiap perusahaan untuk mencapai tujuan. Jumlah penduduk dan angkatan kerja yang besar di satu sisi merupakan potensi sumber daya manusia yang dapat diandalkan, tetapi di sisi lain juga merupakan masalah besar yang berdampak pada berbagai sektor.

Gambar 2.2
Komposisi Penduduk dan Tenaga Kerja



Berdasarkan gambar diatas dimana tenaga kerja terdiri dari angkatan kerja dan bukan angkatan kerja, angkatan kerja meliputi orang yang bekerja dan orang yang menganggur sedangkan bukan angkatan kerja adalah bagian dari tenaga kerja yang tidak bekerja ataupun tidak mencari pekerjaan, mereka ini adalah bagian dari tenaga kerja yang sesungguhnya tidak terlibat atau berusaha untuk terlibat dalam kegiatan produktif, yaitu memproduksi barang dan jasa atau dengan kata lain yang bukan angkatan kerja adalah orang yang bersekolah, mengurus rumah tangga dan penerima pendapatan (pensiun). Dimana bekerja terbagi atas dua yaitu bekerja penuh dan setengah menganggur yang terdiri atas dua yaitu

pengangguran kentara atau tidak kentara yang terdiri lagi atas dua yaitu produktivitas rendah dan pendapatan rendah.

Faktor-faktor yang mempengaruhi penawaran tenaga kerja menurut Simanjuntak (1998) adalah jumlah penduduk yang masih bersekolah, jumlah penduduk yang mengurus rumah tangga, tingkat keberhasilan dan jumlah tanggungan dari keluarga yang bersangkutan, TPK dipengaruhi oleh umur, TPK dipengaruhi oleh tingkat upah, TPK dipengaruhi oleh tingkat pendidikan, TPK dipengaruhi oleh kegiatan ekonomi, TPK dipengaruhi oleh inflasi.

4. Wanita Karier

Dalam *Kamus Besar Bahasa Indonesia*, “wanita” berarti perempuan dewasa sedangkan “karier” berarti wanita yang berkecimpung dalam kegiatan profesi (usaha, perkantoran, dsb). Karier adalah pekerjaan yang memberikan harapan untuk maju. Oleh karena itu, karier selalu dikaitkan dengan uang dan kuasa. Namun bagi sebagian yang lain, masalah tentu bukan sekedar itu, karier juga merupakan karya yang tidak dapat dipisahkan dengan panggilan hidup. Orang yang hidup sesuai dengan panggilan hidupnya akan menikmati hidup bahagia.

Karier juga dapat di pahami sebagai perasaan yang berkaitan dengan sikap dan perilaku individu yang berhubungan dengan pekerjaan, pengalaman dan kegiatan sepanjang rentang kehidupan manusia. Definisi yang lebih sederhana adalah urutan jabatan dan pekerjaan yang dapat menjadi sumber mata pencarian bagi seseorang berbuat untuk suatu kehidupan.

Dari pengertian ini dapat dipahami bahwa wanita karier adalah wanita yang menekuni dan mencintai sesuatu pekerjaan secara penuh dalam jangka panjang demi mencapai prestasi dan tujuan yang diinginkan baik dalam bentuk upah maupun status. Wanita karier tidak hanya dalam bentuk sektor publik tetapi wanita juga memiliki pekerjaan di luar rumah selain ibu rumah tangga dapat dikatakan sebagai wanita karier. Pengertian wanita karier adalah ketika seorang ibu bekerja sering bertujuan untuk menemukan keseimbangan antara karier dan keluarganya yang ia miliki dan akhirnya tidak memiliki waktu untuk dirinya sendiri.

Peran wanita karier adalah bagian yang dimainkan dan cara bertingkah laku wanita di dalam pekerjaan untuk memajukan dirinya sendiri. Wanita karier mempunyai peran rangkap yaitu, peran yang melekat pada kodrat dirinya yang berkaitan dengan rumah tangga dan hakikat keibuan serta pekerjaan di luar rumah. Dengan demikian seorang wanita karier harus memenuhi berbagai persyaratan dan tidak mungkin dimiliki oleh setiap wanita.

Wanita dalam meniti karier masih dipandang sebagai kelompok wanita yang belum banyak memandang sebagai pribadi manusia yang mempunyai kemampuan tertentu. Tentu saja hal itu juga akan menghambat cita-cita wanita karier, karena dalam meniti karier selalu menoleh ke belakang. Wanita selalu mendengarkan penilaian masyarakat yang tak jarang memberi nilai negatif, karena tidak bekerja sesuai dengan kodrat wanita. Seolah-olah tugas wanita sudah dikondisikan tertentu, dan buruk bagi wanita yang keluar dari kondisi yang ditentukan tersebut.

Seiring pertambahan penduduk setiap tahunnya dan terjadi migrasi dari desa ke kota menyebabkan jumlah penawaran terhadap angkatan kerja meningkat, terutama angkatan kerja wanita. Masuknya angkatan kerja wanita ke berbagai sektor menandakan bahwa tidak ada batasan untuk bekerja bagi wanita. Banyak lapangan pekerjaan yang dulunya hanya di kerjakan oleh kaum lelaki sekarang sudah bisa dikerjakan oleh kaum wanita. Perubahan yang terjadi sekarang ini sebagai akibat dari perubahan lingkungan ekonomi sosial.

Wanita sebagai salah satu sumber daya manusia di pasar tenaga kerja terutama di Indonesia mempunyai kontribusi yang cukup besar. Partisipasi kaum wanita dalam berbagai kegiatan ekonomi telah meningkat secara berarti pada semua sektor, terutama kalangan wanita pekerja muda. Perkembangan demikian terjadi pada periode pertumbuhan ekonomi dan perubahan struktural secara cepat, pasar kerja umumnya juga telah membaik.

Wanita dalam keputusannya untuk berpartisipasi dalam pasar tenaga kerja selain dipengaruhi oleh status perkawinan juga dipengaruhi oleh faktor pendapatan, tinggi rendahnya pendapatan suami, jumlah tanggungan keluarga, umur dan pendidikan wanita itu sendiri (Hastuti, 2004). Selain itu, wanita zaman sekarang sudah mulai berpikir jauh kedepan mereka ini berusaha sendiri demi untuk mendapatkan penghasilan sendiri sehingga tidak terlalu bergantung pada pasangan mereka. Sucihatiningsih (1996) menjelaskan bahwa keterlibatan perempuan dalam pekerjaan mencari nafkah dipengaruhi oleh faktor-faktor pribadi yang mencakup umur, tingkat pendidikan dan lain sebagainya sedangkan faktor luar meliputi tingkat upah, tingkat ekonomi, tingkat teknologi dan lain sebagainya.

Ada tiga persepsi yang membahas tentang kedudukan tenaga kerja wanita. Diantaranya: 1) individu, 2) sosial masyarakat, dan 3) agama dan budaya. Perempuan sebagai individu meliputi kebutuhan dalam diri manusia yaitu kebutuhan dasar dan kebutuhan tumbuh. Perempuan sebagai sosial dan masyarakat yaitu adanya anggapan masyarakat bahwa keluarga yang ideal adalah suami bekerja di luar rumah dan istri dirumah dengan mengerjakan berbagai pekerjaan rumah, sedangkan persepsi yang ketiga yaitu pandangan wanita bekerja di sisi ini didasarkan atas ajaran bahwa seorang suami adalah memimpin dalam rumah tangga sehingga istri harus patuh pada suaminya. Menurut perspektif Islam, wanita sebagai pusat kasih sayang dan proses pendidikan dalam keluarga, memiliki kedudukan istimewa sebagai seorang istri dan ibu. Di saat yang sama, Islam tidak menentang peran aktif mereka di tengah masyarakat.

B. Keterkaitan Antar Variabel

1. Pengaruh Tingkat Upah Terhadap Penawaran Tenaga Kerja Wanita Karier.

Salah satu faktor yang berpengaruh terhadap penawaran tenaga kerja adalah tingkat upah, penambahan tingkat upah akan mengakibatkan penambahan jam kerja bila substitution effect lebih besar daripada income effect (Simanjuntak, 1985). Semakin tinggi tingkat upah yang ditawarkan akan menyebabkan seseorang berfikir kembali untuk memasuki dunia kerja dengan penawaran upah tersebut. Tingkat upah tersebut biasa dihubungkan dengan jam kerja yang harus diambil seseorang dalam bekerja. Hubungan antara tingkat upah dan jam kerja tersebut disebut dengan kurva penawaran tenaga kerja.

2. Pengaruh Tingkat Umur Terhadap Penawaran Tenaga Kerja Wanita Karier.

Salah satu faktor yang berpengaruh terhadap penawaran tenaga kerja adalah tingkat umur, dimana umur mempunyai hubungan terhadap responsibilitas seseorang akan penawaran tenaga kerjanya. Semakin meningkat umur seseorang semakin besar penawaran tenaga kerjanya. Selama masih dalam usia produktif, karena semakin tinggi usia seseorang semakin besar tanggung jawab yang ditanggung. Meskipun pada titik tertentu penawaran akan menurun seiring dengan usia yang makin bertambah tua (Payaman J.S. 1998, Bellante & Jackson, 1990, Soedarsono, 1990). Perempuan yang masih dalam usia produktif memiliki alasan untuk memutuskan bekerja (Anwar dalam Mulyani, 2009).

3. Pengaruh Tingkat Pendidikan Terhadap Penawaran Tenaga Kerja Wanita Karier.

Salah satu faktor yang berpengaruh terhadap penawaran tenaga kerja adalah tingkat pendidikan. Pendidikan merupakan salah satu kebutuhan dasar manusia yang diperlukan untuk pengembangan diri. Semakin tinggi tingkat pendidikan, semakin mudah mereka menerima serta mengembangkan pengetahuannya dan teknologi, sehingga akan meningkatkan produktivitas yang pada akhirnya akan meningkatkan kesejahteraan keluarga (Grossmann, 1999). Tingkat pendidikan mencakup pendidikan lingkungan keluarga, melalui pendidikan formal dan berbagai lembaga pendidikan melalui perbuatan belajar dari pengalaman dan melalui berbagai pengaruh sosial serta lingkungan hidup. Semakin tinggi tingkat pendidikan maka akan semakin besar probabilitas perempuan yang bekerja. Bagi wanita karier pendidikan sangat dibutuhkan

terhadap penawaran tenaga kerja untuk mencapai tingkat kesejahteraannya. Tingkat pendidikan perempuan mempunyai hubungan positif terhadap partisipasi perempuan dalam proses kerja artinya makin tinggi pendidikan seseorang makin banyak waktu yang disediakan untuk bekerja, terutama bagi perempuan sehingga dengan makin tinggi tingkat pendidikan kecenderungan untuk bekerja makin tinggi (Tumanggor, 2009).

4. Pengaruh Status Perkawinan Terhadap Penawaran Tenaga Kerja Wanita Karier.

Salah satu faktor yang berpengaruh terhadap penawaran tenaga kerja adalah status perkawinan. Bagi wanita karier yang berstatus belum menikah akan sangat lebih gampang untuk mendapatkan pekerjaan melihat instansi perusahaan menerapkan kriteria calon karyawannya dengan status single (belum menikah). Sedangkan bagi wanita karier yang berstatus menikah akan lebih sulit dibandingkan wanita karier yang belum menikah dengan mempertimbangkan keadaan peran seorang istri dan ibu di dalam rumah tangganya. Menurut Ananta (2000), sejak semula wanita mempunyai peran sebagai istri dan ibu. Suatu peran yang sering digunakan sebagai ukuran kesempurnaan staf kewanitaan. Perkembangan masyarakat menjadi masyarakat modern melahirkan konsep baru mengenai peran wanita yaitu disamping tugas melahirkan, membesarkan anak, juga ikut berperan dalam pembangunan. Partisipasi wanita dalam pembangunan selain memberi kemungkinan bagi kaumnya untuk menyalurkan tenaga ketrampilan dan keahliannya dalam proses pembangunan, tetapi yang lebih utama juga pembangunan dapat memberi

kemudahan bagi wanita untuk ikut berupaya meningkatkan kesejahteraan diri dan keluarganya.

C. Penelitian Terdahulu

Adapun yang mendukung penelitian mengenai penawaran tenaga kerja wanita karier, maka ada beberapa penelitian terdahulu bertujuan untuk membandingkan dan memperkuat serta kontribusi dalam melengkapi penelitian selanjutnya. Adapun ringkasan tentang penelitian terdahulu dapat dilihat sebagai berikut:

1. Husnul Maghfirah (2016), dengan judul “Faktor-faktor Sosial Ekonomi Yang Mempengaruhi Penawaran Tenaga Kerja Wanita Di Aceh”, dengan menggunakan metode ordinary least square (OLS) dengan bantuan pengolah data sekunder menggunakan program Shazam 10.0. Adapun variabel yang digunakan yaitu Y adalah penawaran tenaga kerja, X_1 adalah tingkat pendidikan, X_2 adalah inflasi dan X_3 adalah upah. Adapun hasil penelitiannya adalah bahwa variabel pendidikan dan variabel upah berhubungan positif dan signifikan terhadap penawaran tenaga kerja wanita sedangkan variabel inflasi berhubungan negatif dan signifikan terhadap penawaran tenaga kerja wanita.
2. Fatmawati (2016), dengan judul “Analisis Penawaran Tenaga Kerja Wanita Nikah Sektor Informal Di Kota Makassar”, dengan menggunakan Model ordinary least square (OLS). Adapun variabel yang digunakan yaitu Y adalah penawaran tenaga kerja, X_1 adalah pendapatan responden, X_2 adalah pendidikan, X_3 adalah umur dan X_4 adalah jumlah tanggungan.

Adapun hasil penelitiannya adalah berdasarkan hasil pengamatan di Kota Makassar, menunjukkan bahwa faktor sosial ekonomi seperti pendapatan dan jumlah tanggungan keluarga berpengaruh positif dan signifikan terhadap penawaran tenaga kerja wanita nikah sektor informal.

3. Rahmat Akbar (2008), dengan judul “penawaran tenaga kerja wanita migran kasus Kabupaten Lombok Tengah Provinsi Nusa Tenggara Barat”. Penelitian ini dilakukan di Kabupaten Lombok Tengah yang memiliki penduduk dengan kondisi rata-rata pendidikan usia kerja hanya pendidikan dasar, harapan yang rendah dan daya beli rendah. Analisis yang digunakan adalah analisis regresi logistik dengan variabel tetap adalah keputusan berangkat dan tidak berangkat sedangkan variabel tidak tetapnya adalah usia, status perkawinan, tingkat pendidikan, pendapatan dan jumlah tanggungan dengan hasil penelitian menunjukkan penawaran tenaga kerja akan terus berlangsung karena tidak adanya peluang kerja di daerah asal. Tingkat pendapatan rendah, jumlah tanggungan, tingkat pendidikan rendah serta kesulitan memperoleh pekerjaan dengan tingkat upah yang memadai mendorong para wanita untuk berangkat berulang kali menjadi tenaga kerja wanita.
4. Bernhard Tewal & Florensia B. Tewai (2014), dengan judul “Pengaruh Konflik Peran Terhadap Kinerja Wanita Karier Pada Universitas Sam Ratulangi Manado” , dengan menggunakan metode analisis deskriptif dan pendekatan regresi sederhana. Adapun variabel yang digunakan yaitu Y adalah kinerja wanita karier dan X adalah konflik peran. Adapun hasil penelitiannya adalah bahwa konflik peran berpengaruh negatif dan

signifikan terhadap kinerja wanita karier pada Universitas Sam Ratulangi Manado dan disarankan untuk mempertahankan konflik peran yang rendah agar para wanita karier dapat berkinerja dengan baik.

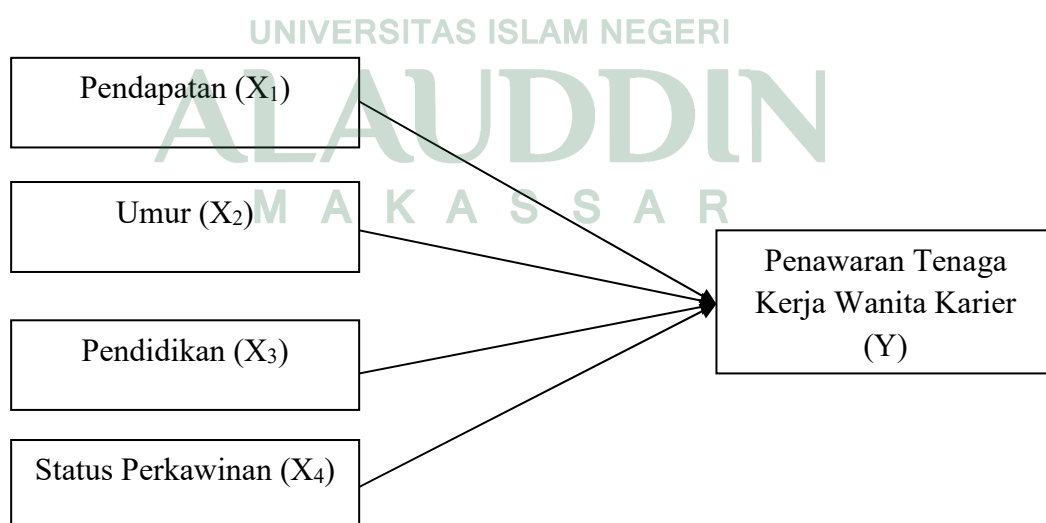
5. Ariska Damayanti (2008), dengan judul “Analisis Penawaran Tenaga Kerja Wanita Menikah Dan Faktor-Faktor Yang Mempengaruhinya”, dengan menggunakan metode analisis linear berganda atau ordinary least square (OLS). Adapun variabel yang digunakan yaitu Y adalah penawaran tenaga kerja, X_1 adalah pendapatan wanita, X_2 adalah pendapatan suami, X_3 adalah jumlah tanggungan, X_4 adalah umur dan X_5 adalah tingkat pendidikan. Adapun hasil penelitiannya adalah Hasil pengolahan data menunjukkan nilai F sebesar 9,632772 dengan tingkat probabilitas 0,00 dan koefisien determinasi (R^2) sebesar 0,33879. Hasil analisis uji t menunjukkan bahwa variabel independen yaitu upah, pendapatan suami, jumlah tanggungan keluarga, umur, dan pendidikan berpengaruh secara signifikan terhadap penawaran tenaga kerja wanita. Pendapatan suami mempunyai pengaruh paling besar terhadap penawaran tenaga kerja wanita menikah.

D. Kerangka Pikir

Dalam analisis ekonomi, tenaga kerja dinilai sebagai individu yang rasional. Oleh karenanya, tenaga kerja akan memilih pekerjaan yang memberikan tingkat imbal hasil paling tinggi. Akibatnya, jika ada pekerjaan yang memberikan tingkat imbal hasil tinggi, maka pekerjaan tersebut akan mampu menarik tenaga kerja untuk berpartisipasi di dalamnya. Seperti yang terjadi di Kecamatan Bajeng,

dimana begitu besar potensi wanita yang bekerja bila ditinjau dari peranan mereka terhadap perekonomian khususnya perekonomian keluarga maka sudah seharusnya faktor-faktor yang mempengaruhi keputusan untuk bekerja bagi wanita harus diperhatikan. Penelitian ini akan menganalisis pengaruh upah, umur, pendidikan, dan status perkawinan responden terhadap penawaran tenaga kerja di Kecamatan Bajeng Kabupaten Gowa. Kurva penawaran tenaga kerja menunjukkan hubungan antara tingkat upah dan jam kerja, sedangkan faktor lain dianggap *ceteris paribus* untuk mengestimasi kurva penawaran tenaga kerja dan biasanya menggunakan data *crosssectional* dengan jumlah survei yang besar. Selain itu di butuhkan data mengenai tingkat upah, umur, pendidikan dan status perkawinan. Berdasarkan kajian teori dan studi terdahulu yang telah diuraikan, maka dapat disusun kerangka pemikiran teoritis dalam penelitian ini.

Faktor yang mempengaruhi penawaran tenaga kerja wanita karier di Kecamatan Bajeng Kabupaten Gowa adalah (1) tingkat upah, (2) tingkat umur, (3) tingkat pendidikan, dan (4) status perkawinan.



Gambar 2.3 Kerangka Pikir Penelitian

E. *Hipotesis*

Hipotesis yaitu suatu dugaan sementara atau awal yang digunakan dalam penelitian. Hipotesis juga merupakan anggapan atau asumsi dari suatu hipotesis berdasarkan data, teori ekonomi dan penelitian terdahulu, maka hipotesis yang diajukan untuk di teliti adalah:

1. Diduga bahwa variabel tingkat upah berpengaruh positif dan signifikan terhadap penawaran tenaga kerja wanita karier di Kecamatan Bajeng.
2. Diduga bahwa variabel tingkat umur berpengaruh negatif dan signifikan terhadap penawaran tenaga kerja wanita karier di Kecamatan Bajeng.
3. Diduga bahwa variabel tingkat pendidikan berpengaruh positif dan signifikan terhadap penawaran tenaga kerja wanita karier di Kecamatan Bajeng.
4. Diduga bahwa variabel status perkawinan berpengaruh positif dan signifikan terhadap penawaran tenaga kerja

BAB III

METODE PENELITIAN

A. Jenis Penelitian

Penelitian ini merupakan penelitian yang bersifat deskriptif kuantitatif. Data kuantitatif yaitu penelitian yang dilakukan dengan mengumpulkan data yang berupa angka, atau data berupa kata-kata atau kalimat yang dikonversi menjadi data yang berbentuk angka. Data yang berupa angka tersebut kemudian diolah dan dianalisis untuk mendapatkan suatu informasi ilmiah di balik angka-angka tersebut (Martono, 2016). Data deskriptif adalah data yang dikumpulkan lebih mengambil bentuk kata-kata atau gambar daripada angka-angka.

Bersifat deskriptif karena dalam penelitian ini akan menjelaskan dan menggambarkan penawaran tenaga kerja wanita karier di Kecamatan Bajeng Kabupaten Gowa.

B. Lokasi dan Waktu Penelitian

Daerah yang menjadi sasaran penelitian adalah Kecamatan Bajeng Kabupaten Gowa dan waktu penelitian dilaksanakan selama kurun waktu 2 bulan (26 Agustus-26 Oktober 2018).

C. Jenis dan Sumber Data

Data yang digunakan dalam penelitian ini adalah data primer dan data sekunder.

1. Data Primer

Data primer yaitu data yang dilakukan secara langsung dilapangan dengan melakukan wawancara dan memberikan kuesioner kepada narasumber mengenai aktivitas pelaku tenaga kerja wanita karier di Kecamatan Bajeng Kabupaten Gowa.

2. Data Sekunder

Data sekunder yaitu pengumpulan data yang diperoleh dari instansi-instansi yang terkait seperti dari Badan Pusat Statistik, dan Dinas Ketenagakerjaan di Kabupaten Gowa dengan melakukan studi kepustakaan terhadap data-data yang dipublikasikan secara resmi, buku-buku, majalah-majalah serta laporan lain yang berhubungan dengan penelitian.

D. Metode Pengumpulan Data

Data yang diperoleh dalam penelitian ini yaitu dilakukan dengan teknik sebagai berikut:

1. Wawancara (interview) merupakan metode pengumpulan data dengan cara peneliti mengajukan pertanyaan secara lisan kepada seseorang (informa atau responden). Selama melakukan wawancara, peneliti dapat menggunakan pedoman yang berupa wawancara atau menggunakan kuesioner, digunakan oleh peneliti untuk menilai keadaan masyarakat tenaga kerja wanita.

2. Observasi, yaitu teknik yang digunakan sebagai pelengkap data dan untuk melihat serta mencermati secara langsung tempat yang akan diteliti.
3. Angket (kuesioner) yaitu teknik pengumpulan data dengan memberikan beberapa pertanyaan atau pernyataan tertulis kepada setiap responden yaitu tenaga kerja wanita karier yang ada di Kecamatan Bajeng Kabupaten Gowa yang terpilih sebagai sampel. Kuesioner tersebut dimaksudkan untuk memperoleh informasi dari responden berdasarkan data-data yang dibutuhkan dalam penelitian.
4. Dokumentasi yaitu salah satu teknik yang melihat dokumen-dokumen dan laporan-laporan yang mempunyai hubungan dengan yang ingin diteliti. Metode pengumpulan data ini dilakukan dengan cara membuka dokumen-dokumen atau catatan yang berhubungan dengan masalah penawaran tenaga kerja wanita karier di Kecamatan Bajeng Kabupaten Gowa.

E. Populasi dan Sampel

1. Populasi

Populasi adalah sekelompok orang, kejadian, atau benda yang dijadikan objek penelitian. Populasi merupakan wilayah generalisasi yang terdiri atas objek/subyek yang mempunyai kualitas dan karakteristik tertentu yang ditetapkan oleh peneliti untuk dipelajari dan kemudian ditarik kesimpulannya (Sugiyono, 2021). Populasi dalam penelitian ini adalah semua wanita karier di Kecamatan Bajeng Kabupaten Gowa.

2. Sampel

Sampel merupakan bagian dari populasi yang memiliki ciri-ciri atau keadaan tertentu yang akan diteliti atau sampel dapat didefinisikan sebagai anggota populasi yang dipilih dengan menggunakan prosedur tertentu sehingga dapat mewakili populasi. Untuk menentukan beberapa sampel yang akan diambil, maka kita dapat menggunakan beberapa teknik sampling atau teknik pengambilan sampel.

Adapun teknik sampel yang digunakan yaitu *simple random sampling*, yang dimaksud dengan *simple random sampling* yaitu teknik pengambilan sampel yang dilakukan secara acak tanpa memerhatikan strata yang ada dalam populasi tersebut. Cara ini hanya dapat dilakukan bila sifat anggota populasi adalah homogen atau memiliki karakter yang sama.

Penelitian ini menggunakan pengambilan random, di mana pengambilan random adalah bahwa semua populasi memiliki kesempatan yang sama untuk diambil sebagai sampel, berdasarkan tempat dan lokasi, siapapun, dimanapun serta kapan saja ketika ditemui yang kemudian dijadikan sebagai responden dalam penelitian ini. Sampel yang diambil dalam penelitian ini menggunakan teknik *purposive sampling*. Yang dimana dimaksud dengan *purposive sampling* yaitu teknik penentuan sampel dengan pertimbangan. Dalam penelitian ini sampel berjumlah 118 responden dilihat berdasarkan tabel 1.2.

F. Metode Analisis Data

Metode analisis yang digunakan dalam penelitian ini adalah metode deskriptif dan kuantitatif, yaitu mendeskripsikan suatu permasalahan dan menganalisis data beserta hal-hal yang berhubungan dengan angka-angka atau rumus-rumus perhitungan yang digunakan untuk menganalisis masalah.

Adapun untuk mengetahui sejauh mana pengaruh upah, umur, tingkat pendidikan dan status keluarga terhadap penawaran tenaga kerja wanita karier di Kecamatan Bajeng dengan menggunakan model analisis inferensial, yaitu analisis regresi berganda.

Analisis regresi berganda yang dinyatakan dalam persamaan sebagai berikut:

$$Y = f(X_1, X_2, X_3, X_4, D1) \dots \dots \dots (3.1)$$

Selanjutnya secara eksplisit dapat dinyatakan dalam persamaan sebagai berikut:

$$Y = \beta_0 + \beta_1 X_1 + \beta_2 X_2 + \beta_3 X_3 + \beta_4 X_4 + \mu \dots \dots \dots (3.2)$$

Dimana:

Y = Penawaran tenaga kerja wanita (Jam kerja)

X_1 = Upah responden (Rupiah)

X_2 = Umur (Tahun)

X_3 = Pendidikan (Tahun)

X_4 = Status Perkawinan

Dummy Variabel dimana: Belum menikah= 1 Menikah = 0

β_0 = Bilangan Konstanta

β_1 = Koefisien Upah

β_2 = Koefisien Umur

β_3 = Koefisien Pendidikan

β_4 = Koefisien Status Perkawinan

μ = *Error Tern*

1. Uji Asumsi Klasik

Uji asumsi klasik adalah persyaratan statistik yang harus dipenuhi pada analisis regresi linier berganda yang berbasis *Ordinary Least Square* (OLS). Uji asumsi klasik terbagi menjadi empat yaitu:

a) Uji Normalitas

Uji normalitas bertujuan untuk menguji apakah dalam model regresi, variabel dependen dan independen keduanya memiliki distribusi normal atau tidak (Ghozali, 2009). Model regresi yang baik adalah memiliki distribusi data normal atau mendekati normal. Salah satu metode untuk mengetahui normalitas adalah dengan menggunakan metode analisis grafik, baik dengan melihat grafik secara histogram ataupun dengan melihat secara *Normal Probability Plot*. Normalitas data dapat dilihat dari penyebaran data

(titik) pada sumbu diagonal pada grafik normal P-Plot atau dengan melihat histogram dari residualnya.

b) Uji Multikolinearitas

Uji multikolinearitas bertujuan untuk menguji apakah model regresi ditemukan adanya korelasi antara variabel independent (Ghozali, 2011). Model yang baik seharusnya tidak terjadi korelasi antara yang tinggi diantara variabel bebas. Toleransi mengukur variabilitas variabel bebas yang terpilih yang tidak dapat dijelaskan oleh variabel bebas lainnya. Jadi nilai toleransi rendah sama dengan nilai VIF tinggi (karena $VIF = 1/Tolerance$) dan menunjukkan adanya kolinearitas yang tinggi. Jika suatu variabel bebas memiliki $VIF < 10$, maka variabel bebas tersebut tidak mengalami multikolinearitas dengan variabel bebas lainnya. Sedangkan variabel bebas yang memiliki $VIF > 10$ maka variabel bebas tersebut mengalami multikolinearitas dengan variabel lainnya.

c) Uji Heteroskedastisitas

Uji heteroskedastisitas bertujuan untuk menguji apakah pada model regresi terjadi ketidaksamaan variance dari residual satu pengamatan ke pengamatan lain. Model regresi yang baik adalah homoskedastisitas atau tidak terjadi heteroskedastisitas. Untuk mendeteksi ada tidaknya heteroskedastisitas dalam penelitian ini dilakukan dengan analisis grafik.

d) Uji Autokorelasi

Uji autokorelasi bertujuan apakah model regresi linear ada korelasi antara kesalahan pengganggu pada periode t dengan kesalahan pengganggu

pada periode t-1 (sebelumnya). Salah satu analisis untuk mendeteksi ada tidaknya autokorelasi adalah dengan melakukan pengujian nilai durbin watson (DW test).

2. Uji Hipotesis

Uji hipotesis merupakan jawaban sementara dari rumusan masalah dalam penelitian, dimana rumusan masalah dalam penelitian yang ada di bab 1 telah dinyatakan dalam bentuk kalimat pertanyaan. Dalam penelitian ini menggunakan hipotesis *asosiatif* untuk melihat hubungan variabel upah pekerja wanita, umur, pendidikan dan status perkawinan terhadap penawaran tenaga kerja wanita karier di Kecamatan Bajeng Kabupaten Gowa. Uji hipotesis terbagi atas empat yaitu:

a) Uji t (Pengujian secara parsial)

Uji t dilakukan untuk menguji pengaruh masing-masing variabel independen (upah, umr, pendidikan, dan status perkawinan) terhadap dependen (penawaran tenaga kerja) dan menganggap variabel dependen yang lain konstan. Signifikan tersebut dapat diestimasi dengan membandingkan antara nilai t_{table} dengan t_{hitung} . Apabila nilai $t_{hitung} > t_{table}$ maka variabel independen secara individual mempengaruhi variabel independen, sebaliknya jika nilai $t_{hitung} < t_{table}$ maka variabel independen secara individual tidak mempengaruhi variabel dependen.

b) Uji F (Pengujian secara simultan)

Uji F ini biasa digunakan untuk mengetahui pengaruh variabel independen secara signifikan terhadap variabel dependen. Dimana jika $f_{hitung} < f_{table}$, maka H_0 diterima atau variabel independen secara bersama-sama tidak memiliki pengaruh terhadap variabel dependen (tidak signifikan), artinya perubahan yang terjadi pada variabel terkait tidak dapat dijelaskan oleh perubahan variabel independen, dimana tingkat signifikan yang digunakan yaitu 0,5%.

c) Analisis Korelasi (R)

Analisis korelasi merupakan analisis yang bertujuan untuk mengukur kuat atau derajat hubungan antar dua variabel. Fungsi utama analisis korelasi adalah untuk menentukan seberapa erat hubungan antara dua variabel.

d) Koefisien Determinasi (R^2)

Koefisien determinasi merupakan besaran yang menunjukkan besarnya variasi variabel dependen yang dapat dijelaskan oleh variabel independennya. Dengan kata lain, koefisien determinasi ini digunakan untuk mengukur seberapa jauh variabel-variabel bebas dalam menerangkan variabel terikatnya.

G. Definisi Operasional

Ruang lingkup penelitian ini mencakup tingkat upah, tingkat umur, tingkat pendidikan dan status perkawinan terhadap penawaran tenaga kerja di Kecamatan Bajeng Kabupaten Gowa.

Untuk lebih memudahkan pembahasan maka penulis membatasi variabel sebagai berikut:

1. Penawaran tenaga kerja (Y) adalah keputusan orang bekerja yang dapat disediakan oleh pemilik tenaga kerja pada setiap kemungkinan upah dalam jangka waktu tertentu. Wanita karier dalam penelitian ini adalah wanita yang berkecimpung dalam kegiatan profesi (perkantoran) dengan wanita yang berpendidikan tinggi dan mempunyai status tinggi dalam pekerjaannya yang biasanya wanita yang bekerja pada sektor formal.
2. Upah (X1) adalah gaji yang didapatkan oleh tenaga kerja wanita di Kecamatan Bajeng Kabupaten Gowa diukur dengan satuan rupiah.
3. Umur (X2) adalah umur atau usia tenaga kerja wanita karier di Kecamatan Bajeng Kabupaten Gowa dalam jangka waktu tahun terakhir
4. Pendidikan (X3) adalah jenjang sekolah formal yang telah diselesaikan yang dihitung dari rata-rata lama sekolah tenaga kerja wanita di Kecamatan Bajeng Kabupaten Gowa dalam jangka tahun.
5. Status perkawinan (X4) adalah status perkawinan tenaga kerja wanita antara sudah menikah atau belum menikah. Dummy: belum menikah = 1 menikah = 0.

BAB IV

HASIL DAN PEMBAHASAN

A. Gambaran Umum Objek yang Diteliti

1. Letak Geografis

Kabupaten Gowa berada pada 119.3773° Bujur Barat dan 120.0317° Bujur Timur, 5.0829342862° Lintang Utara dan 5.577305437° Lintang Selatan. Kabupaten yang berada di daerah selatan dari Sulawesi Selatan merupakan daerah otonom ini, di sebelah Utara berbatasan dengan Kota Makassar dan Kabupaten Maros. Di sebelah Timur berbatasan dengan Kabupaten Sinjai, Bulukumba, dan Bantaeng. Di sebelah Selatan berbatasan dengan Kabupaten Takalar dan Jeneponto sedangkan di bagian Baratnya dengan Kota Makassar dan Takalar. Wilayah Kabupaten Gowa terdiri dari 18 kecamatan dan 167 desa/kelurahan dengan luas sekitar 1.883,33 kilometer persegi atau sama dengan 3,01 persen dari luas wilayah Provinsi Sulawesi Selatan. Wilayah Kabupaten Gowa sebagian besar merupakan dataran tinggi yaitu sekitar 72,26 persen. Ada 9 wilayah kecamatan yang merupakan dataran tinggi yaitu Parangloe, Manuju, Tinggimoncong, Tombolo Pao, Parigi, Bungaya, Bontolempangan, Tompobulu dan Biringbulu. Dari total luas Kabupaten Gowa 35,30 persen mempunyai kemiringan tanah di atas 40 derajat, yaitu pada wilayah kecamatan Parangloe, Tinggimoncong, Bungaya dan Tompobulu. Dan lokasi penelitian ini yaitu di Kecamatan Bajeng. Kecamatan Bajeng merupakan salah satu bagian wilayah dari Kabupaten

Gowa yang terletak di sebelah Utara Sungguminasa yang merupakan Ibukota Kabupaten Gowa.

Dari segi geografis Kecamatan Bajeng terdiri dari daratan dengan batas-batas wilayah sebagai berikut:

- a. Sebelah Utara berbatasan dengan Kecamatan Pallangga
- b. Sebelah Timur berbatasan dengan Kabupaten Takalar
- c. Sebelah Selatan berbatasan dengan Kecamatan Bontonompo
- d. Sebelah Barat berbatasan dengan Kecamatan Bajeng Barat

2. Luas Wilayah

Kecamatan Bajeng merupakan wilayah dataran yang memiliki wilayah seluas 60,09 Km² atau 3,19% dari luas wilayah dataran Kabupaten Gowa. Kecamatan Bajeng mempunyai 14 wilayah Desa/Kelurahan, dengan rincian sebagai berikut:

Tabel 4.1
Luas Wilayah Kecamatan Bajeng menurut Desa/Kelurahan tahun 2017

No	Desa/Kelurahan	Luas (Km ²)	Persentase (%)
1	Tangkebajeng	6.35	10.57
2	Panyangkalang	4.25	7.07
3	Pa'bentengang	8.89	14.79
4	Maccinibaji	4.32	7.19
5	Kalebajeng	1.80	3.00
6	Limbung	3.50	5.82
7	Bone	3.58	5.96
8	Maradekaya	5.8	9.65
9	Lempangang	3.57	5.94
10	Bontosunggu	3.18	5.29
11	Panciro	3.18	5.29
12	Paraikatte	8.24	13.71
13	Mataallo	1.53	2.55
14	Tubajeng	1.90	3.16
Jumlah		60.09	100.00

Sumber: Kecamatan Bajeng dalam Angka 2018

Pada tabel 4.1 dapat terlihat bahwa luas Kecamatan Bajeng sangat beragam. Dengan desa yang terluas adalah desa Pa'bentengang dengan luas wilayah 8,89 Km² atau 14,79% dari luas Kecamatan Bajeng, kemudian disusul desa Paraikatte, desa Tangkebajeng, desa Maradekaya, desa Maccinibaji, desa Panyangkalang, desa Bone, desa Lempangang, desa Limbung, desa Bontosunggu, desa Panciro, desa Tubajeng, desa Kalebajeng sedangkan untuk desa yang terkecil adalah kelurahan Mataallo dengan luas wilayah 1,53 Km² atau 2.55% dari luas Kecamatan Bajeng.

3. Keadaan Penduduk

Penduduk merupakan salah satu topik yang terkait dengan pembangunan Nasional. Dalam pelaksanaan pembangunan, penduduk merupakan faktor yang sangat dominan, karena penduduk tidak saja berperan sebagai pelaksana pembangunan, tetapi juga menjadi sasaran pembangunan untuk meningkatkan kesejahteraan, perkembangan penduduk diarahkan pada pengendalian kuantitas, pengendalian kualitas, serta pengarahan mobilitas sehingga mempunyai ciri dan karakteristik yang menguntungkan pembangunan. Pada tabel 4.2 dapat dilihat bahwa jumlah penduduk Kabupaten Gowa pada tahun 2012 sampai dengan 2016, dengan melihat tabel 4.2 bahwa jumlah penduduk yang pertama yang paling banyak penduduknya dari tahun ke tahun yaitu ada di Kecamatan Sombaopu dan disusul dengan kecamatan-kecamatan lainnya, dan dapat dilihat pada tabel sebagai berikut:

Tabel 4.2
Jumlah Penduduk Menurut Kecamatan dan Jenis Kelamin di Kabupaten
Gowa Tahun 2013-2017

Kecamatan	Jenis Kelamin		Jumlah	Rasion Jenis Kelamin Sex ratio
	Laki-laki	Perempuan		
Bontonompo	20,086	22,024	42,110	91,20
Bontonompo Sel	14,387	15,495	29,882	93,79
Bajeng	34,487	35,240	69,727	97,86
Bajeng Barat	12,220	12,886	25,106	94,83
Pallangga	61,340	62,709	124,049	97,82
Barombong	19,898	20,364	40,262	97,71
Sombaopu	83,828	84,193	168,021	99,57
Bontomarannu	17,661	17,902	35,563	98,65
Pattalassang	12,229	12,137	24,366	100,76
Parangloe	9,104	9,539	18,643	95,44
Manuju	7,271	7,786	15,057	93,39
Tinggimoncong	11,902	12,163	24,065	97,85
Tompolo Pao	14,955	14,508	29,463	103,08
Parigi	5,964	6,744	12,708	88,43
Bungaya	7,900	8,568	16,468	92,20
Bontolempangan	5,802	6,524	12,326	88,93
Tompobulu	13,840	14,864	28,704	93,11
Biringbulu	15,360	16,320	31,680	94,12
2017	368,234	379,966	748,200	97
2016	355,381	367,321	722,702	97
2015	348,706	360,680	709,386	97
2014	339,576	351,734	691,309	97
2013	329,673	340,792	670,465	97

Sumber: Badan Pusat Statistik Kabupaten Gowa dalam angka 2014-2018

Dapat dilihat pada tabel 4.3 ditinjau dari kepadatan penduduknya, desa/kelurahan yang jumlah penduduk berjenis kelamin perempuan terpadat adalah desa/kelurahan panciro yang berjumlah 3.509 jiwa dan untuk desa/kelurahan yang persentase penduduknya tidak terlalu padat penduduk yang berjenis kelamin perempuan adalah desa/kelurahan tubajeng yang berjumlah 1.515 jiwa. Dan dapat juga dilihat pada tabel 4.2 bahwa jumlah penduduk

perempuan lebih banyak yang berjumlah 35,240 jiwa sedangkan jumlah penduduk laki-laki berjumlah 34,487 jiwa di Kecamatan Bajeng. Maka dari itu banyak penduduk perempuan yang memasuki usia kerja yang ada di Kecamatan Bajeng ikut serta dalam meningkatkan pendapatan keluarga.

Tabel 4.3
Jumlah Penduduk Menurut Jenis Kelamin dan Sex Ratio Jenis Kelamin
Desa/Kelurahan tahun 2017

No	Desa/Kelurahan	Laki-laki	Perempuan	Jumlah	Sex Ratio Jenis Kelamin
1	Tangkebajeng	1.880	1.894	3.774	99
2	Panyangkalang	2.686	2.723	5.409	99
3	Pa'bentengang	2.677	2.749	5.426	97
4	Maccinibaji	2.286	2.420	4.706	94
5	Kalebajeng	2.183	2.317	4.500	94
6	Limbung	2.479	2.659	5.138	93
7	Bone	2.890	2.941	5.831	98
8	Maradekaya	2.996	3.034	6.030	99
9	Lempangang	1.889	1.888	3.787	100
10	Bontosunggu	3.417	3.428	6.845	100
11	Panciro	3.476	3.509	6.985	99
12	Paraikatte	1.697	1.705	3.402	99
13	Mataallo	2.404	2.458	4.862	98
14	Tubajeng	1.517	1.515	3.032	100
Jumlah		34.487	35.240	69.727	98

Sumber: Badan Pusat Statistik Kecamatan Bajeng dalam angka 2018

Dan dari jumlah penduduk Kecamatan Bajeng menurut jenis kelamin maka dapat juga kita lihat jumlah penduduk menurut kelompok umur tahun 2017 pada tabel 4.4 sebagai berikut:

Tabel 4.4
Jumlah Penduduk Menurut Jenis Kelamin dan Kelompok Umur di
Kecamatan Bajeng tahun 2017

Kelompok Umur (Tahun)	Laki-laki	Perempuan	Jumlah
0-4	3.460	3.246	6.709
5-9	3.310	3.117	6.427
10-14	3.226	3.113	6.339
15-19	3.369	3.060	6.429
20-24	2.820	2.773	5.593
25-29	2.736	2.751	5.487
30-34	2.509	2.751	5.260
35-39	2.487	2.626	5.113
40-44	2.488	2.615	5.103
45-49	2.278	2.410	4.688
50-54	1.801	1.879	3.680
55-59	1.483	1.546	3.029
60-64	1.024	1.095	2.119
65-69	616	840	1.456
70-75	441	626	1.067
75+	439	792	1.231
Jumlah	34.487	35.240	69.727

Sumber: Badan Pusat Statistik Kecamatan Bajeng dalam angka 2018

B. Deskripsi Variabel Penelitian

Berdasarkan penelitian yang dilakukan terhadap 118 responden, maka diketahui beberapa gambaran tentang karakteristik penawaran tenaga kerja wanita karier yang bertempat di Kecamatan Bajeng Kabupaten Gowa berkaitan dengan variabel penelitian sebagai berikut:

1. Responden Menurut Tingkat Upah

Upah menggambarkan penghasilan per bulan responden yang bekerja diukur dan dinyatakan dalam satuan rupiah. Dan upah yang didapatkan oleh pekerja wanita ini tergolong sudah cukup lumayan dalam meningkatkan pendapatannya. Dan upah yang didapatkann pekerja wanita ini ada di dalam

variabel penelitian ini yang bertujuan untuk mengetahui berapa tingkat upah yang didapatkan oleh pekerja wanita di Kecamatan Bajeng Kabupaten Gowa. Dalam penelitian ini dapat dilihat upah yang didapatkan oleh pekerja wanita di Kecamatan Bajeng Kabupaten Gowa dapat dilihat dari tabel sebagai berikut:

Tabel 4.5
Upah Pekerja Wanita Di Kecamatan Bajeng Kabupaten Gowa Tahun 2018

Upah	Jumlah Responden	Presentase (%)
< 2.000.000	89	75,42
2.000.000 – 3.000.000	13	11,02
> 3.000.000	16	13,56
Jumlah	118	100

Sumber: Olahan Data Primer Tahun 2018

Berdasarkan tabel 4.5 dapat dilihat bahwa upah yang di dapatkan pekerja wanita di Kecamatan Bajeng Kabupaten Gowa yaitu di bawah Rp 2.000.000 adalah sebanyak 89 orang atau 75,42%, yang dimana mempunyai status pekerjaan sebagai pekerja tidak tetap yang bekerja di instansi daerah yang ada di Kecamatan Bajeng Kabupaten Gowa. Upah pekerja wanita antara Rp 2.000.000 – Rp 3.000.000 adalah sebanyak 13 orang atau 11,02%, yang dimana mempunyai status pekerjaan sebagai pekerja tidak tetap dan juga sebagai pekerja tetap yang bekerja di instansi daerah yang ada di Kecamatan Bajeng Kabupaten Gowa. Upah pekerja wanita di atas Rp 3.000.000 adalah sebanyak 16 orang atau 13,56%, yang dimana mempunyai status pekerjaan sebagai pekerja tetap. Dimana disini jumlah upah per bulan yang diperoleh pekerja wanita tidak tetap yang paling terendah sebesar Rp 150.000 dengan jenis pekerjaan sebagai bidan di puskesmas, disusul jenis pekerjaan sebagai perawat dengan jumlah upah per bulan yang diperoleh pekerja wanita karier sebesar Rp 180.000 dengan masing-masing jam kerja 8 jam per

shift. Jadi tingkat pekerja tidak tetap masih tinggi dibandingkan pekerja tetap yang ada di Kecamatan Bajeng.

Dari tabel 4.5 dapat dinyatakan bahwa upah pekerja wanita yang berada di Kecamatan Bajeng Kabupaten Gowa dari upah yang didapatkan oleh pekerja wanita dapat disesuaikan dengan jenis pekerjaannya, tabel 4.6 dibawah ini adalah jenis pekerjaan pekerja wanita yang ada di Kecamatan Bajeng Kabupaten Gowa sebagai berikut:

Tabel 4.6
Status Pekerjaan Pekerja Wanita Di Kecamatan Bajeng Kabupaten Gowa Tahun 2018

Jenis Pekerja	Jumlah Responden	Presentase (%)
Pekerja tidak tetap	96	81,35
Pekerja tetap	22	18,65
Jumlah	118	100

Sumber: Olahan Data Primer Tahun 2018

Berdasarkan dari tabel 4.6 dapat dilihat bahwa pekerjaan responden dalam penelitian ini yaitu pekerja tidak tetap/sukarelawan di beberapa instansi daerah yang ada di Kecamatan Bajeng ini adalah sebanyak 96 orang atau 81,35% sedangkan pekerja tetap di beberapa instansi daerah yang ada di Kecamatan Bajeng adalah sebanyak 22 orang atau 18,65%.

2. Responden Menurut Tingkat Umur

Umur tenaga kerja berkaitan langsung dengan kondisi fisik seorang tenaga kerja dalam melakukan kegiatannya dalam bekerja. Berdasarkan tabel 4.7 persentase umur tenaga kerja wanita karier terbesar ditunjukkan oleh kelompok umur 26 – 34 tahun yaitu 48 orang atau sebesar 40,68 persen, sedangkan

kelompok umur wanita karier kurang dari 25 tahun adalah sebanyak 46 orang atau sebesar 38,99 persen. Akan tetapi porsi kecil ditunjukkan oleh kelompok wanita karier dengan usia lebih dari 35 tahun yaitu hanya sebesar 24 orang atau sebesar 20,33 persen. Hal ini menunjukkan wanita karier pada usia lebih dari 35 tahun untuk bekerja masih rendah, hal ini disebabkan karena anak dan keluarga menjadi faktor utama dalam mengambil keputusan untuk bekerja.

Tabel 4.7
Umur Pekerja Wanita Di Kecamatan Bajeng Kabupaten Gowa 2018

Umur (Tahun)	Jumlah Responden	Presentase (%)
< 25	46	38,99
26 – 34	48	40,68
> 35	24	20,33
Jumlah	118	100

Sumber: Olahan Data Primer Tahun 2018

Berbeda dengan wanita yang berada pada kelompok usia 26 – 34 tahun, usia ini merupakan usia reproduktif untuk wanita yang belum menikah maupun yang sudah menikah dimana untuk memenuhi kebutuhan responden dan mengaplikasikan kepada masyarakat apa yang di dapat di bangku perkuliahan bagi wanita yang belum menikah dan bagi wanita yang sudah menikah itu sendiri dimana meringankan kebutuhan keluarga dengan wanita tersebut bekerja. Oleh karena itu pada umumnya pada rentang umur tersebut wanita karier memutuskan untuk ikut serta dalam suatu lapangan pekerjaan. Dan di Kecamatan Bajeng itu sendiri pekerja wanita di usia produktif sudah bekerja di umur 24 tahun sebagai pekerja tidak tetap.

3. Responden Menurut Tingkat Pendidikan

Pendidikan mencerminkan suatu titik pencapaian yang ditempuh seseorang dalam menuntut ilmu secara formal yang dinyatakan dalam lamanya mengikuti pendidikan. Dalam penelitian ini yang dimaksud yaitu pendidikan responden. Data tentang pendidikan responden di Kecamatan Bajeng Kabupaten Gowa dapat dilihat pada tabel 4.8 sebagai berikut:

Tabel 4.8
Tingkat Pendidikan Wanita Di Kecamatan Bajeng Kabupaten Gowa
Tahun 2018

Pendidikan	Jumlah Responden	Presentase (%)
SMA/SMK	3	2,54
Diploma (D3)	48	40,68
Strata satu (S1)	67	56,78
Jumlah	118	100

Sumber: Olahan Data Primer Tahun 2018

Deskripsi responden menurut pendidikan yang ditamatkan pada Tabel 4.8 di atas menunjukkan bahwa persentase pekerja wanita karier di Kecamatan Bajeng Kabupaten Gowa jenjang pendidikan Strata satu (S1) menduduki persentasi terbesar yaitu jumlah responden 67 orang atau 56,78 persen. Kemudian jenjang pendidikan diploma (D3) yaitu jumlah responden 48 orang atau 40,68 persen dan pada jenjang pendidikan tingkat SMA/SMK hanya sebesar 3 orang atau 2,54 persen.

4. Responden Menurut Status Perkawinan

Menurut kelompok status perkawinan dibedakan dari jumlah pekerja perempuan yang menikah dan pekerja perempuan yang belum menikah, yang

dapat dilihat dalam tabel 4.9 mengenai jumlah responden menurut status perkawinan sebagai berikut:

Tabel 4.9
Status Perkawinan Wanita Di Kecamatan Bajeng Kabupaten Gowa 2018

Status Perkawinan	Jumlah Responden	Presentase (%)
Belum Menikah	51	43,22
Menikah	67	56,78
Jumlah	118	100

Sumber: Olahan Data Primer Tahun 2018

Pada Tabel 4.9 terlihat bahwa banyaknya responden yang berstatus sudah menikah (berkeluarga) dengan jumlah responden 67 orang atau sebesar 56,78 persen sedangkan responden yang berstatus belum menikah dengan jumlah responden 51 orang atau sebesar 43,22 persen dari sampel penelitian. Hal ini menunjukkan bahwa sebagian besar pekerja perempuan yang bekerja didominasi oleh mereka yang sudah menikah. Dan di Kecamatan Bajeng pekerja wanita dalam penelitian ini hanya memiliki 2 status perkawinan saja yaitu belum menikah dan menikah, tidak terdapat pekerja wanita yang berstatus janda.

C. Hasil Pengolahan Data

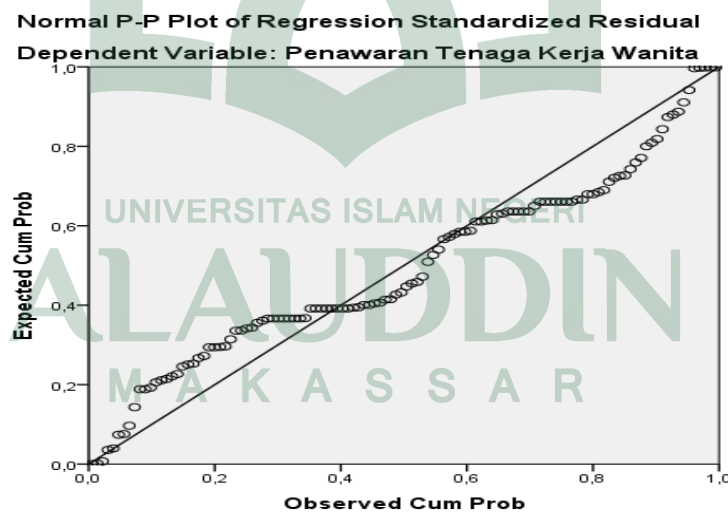
1. Uji Asumsi Klasik

Pengujian ini bertujuan untuk mengetahui ada tidaknya pelanggaran terhadap asumsi-asumsi klasik. Hasil pengujian hipotesis yang terbaik adalah pengujian yang tidak melanggar asumsi-asumsi klasik yang mendasari model regresi linear berganda. Asumsi-asumsi klasik dalam penelitian ini meliputi uji

normalitas, uji multikolinearitas, uji autokorelasi, dan yang terakhir uji heteroskedastisitas.

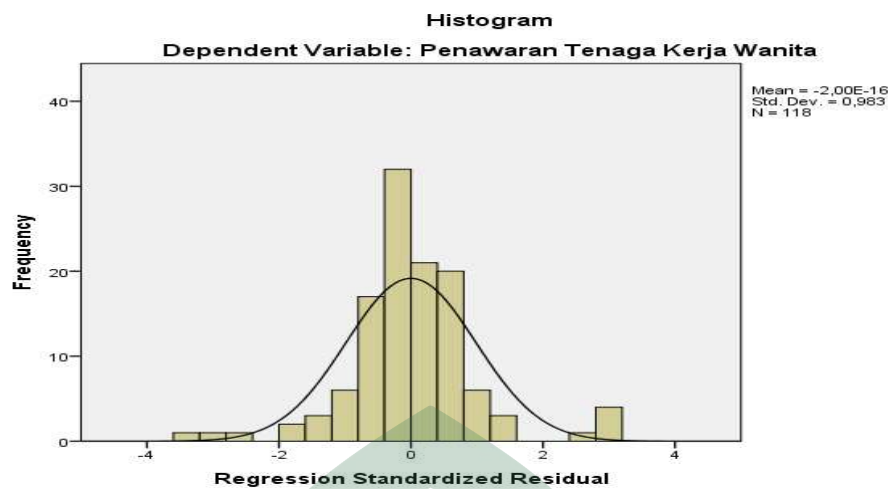
a. Uji Normalitas Data

Uji normalitas ini bertujuan untuk menguji apakah dalam model regresi, variabel dependen dan independen keduanya memiliki distribusi normal atau tidak. Model regresi yang baik adalah memiliki distribusi data normal atau mendekati normal. Salah satu metode untuk mengetahui normalitas adalah dengan menggunakan metode analisis grafik, baik dengan melihat grafik secara histogram ataupun dengan melihat secara *Normal Probability Plot*. Normalitas data dapat dilihat dari penyebaran data (titik) pada sumbu diagonal pada grafik normal P-Plot atau dengan melihat histogram dari residualnya.



Gambar 4.1: Grafik Normal P-Plot

Sumber: Output SPSS 21 data diolah, Tahun 2018



Gambar 4.2: Grafik Histogram

Sumber: Output SPSS 21 data diolah, Tahun 2018

Uji normalitas dengan grafik normal P-Plot akan membentuk satu garis lurus diagonal, kemudian plotting data akan dibandingkan dengan garis diagonal. Jika distribusi normal garis yang menggambarkan data sesungguhnya yang akan mengikuti garis diagonalnya. Uji normalitas yang pertama dengan melihat grafik normal P-Plot dan grafik secara Histogram sebagaimana terlihat pada gambar 4.1 dan gambar 4.2

Berdasarkan gambar 4.1 *Normal Probability Plot*, menunjukkan bahwa data menyebar disekitar garis diagonal dan sehingga dapat disimpulkan bahwa asumsi normalitas telah terpenuhi sedangkan pada gambar 4.2 grafik histogram, terlihat bahwa penawaran tenaga kerja wanita mendekati normal, karena data mengikuti arah garis grafik histogramnya.

Tabel Uji Normalitas
One-Sample Kolmogorov-Smirnov Test

		Unstandardized Residual
N		118
Normal Parameters ^{a,b}	Mean	,0000000
	Std. Deviation	,15261518
	Absolute	,084
Most Extreme Differences	Positive	,076
	Negative	-,084
Kolmogorov-Smirnov Z		,911
Asymp. Sig. (2-tailed)		,378

a. Test distribution is Normal.

b. Calculated from data.

Tabel 4.10: Hasil Uji Normalitas Kolmogrov Smirnov

Sumber: Output SPSS 21 data diolah, Tahun 2018

Berdasarkan tabel 4.10 hasil uji normalitas Kolmogrov Smirnov diketahui nilai signifikansi 0,378 > 0,05 maka dapat disimpulkan bahwa nilai residual berdistribusi normal, dengan dasar pengambilan keputusan pada uji normalitas residual Kolmogrov Smirnov jika nilai signifikansi > 0,05 maka nilai residual berdistribusi normal dan jika nilai signifikansi < 0,05 maka nilai residual tidak berdistribusi normal.

b. Uji Multikolinieritas

Uji muktikolinieritas bertujuan untuk menguji apakah model regresi ditemukan adanya korelasi antara variabel independen. Model yang baik seharusnya tidak terjadi korelasi antara yang tinggi diantara variabel bebas. Toleransi mengukur variabilitas variabel bebas yang terpilih yang tidak dapat dijelaskan oleh variabel bebas lainnya. Jadi nilai toleransi rendah sama dengan nilai VIF tinggi (karena $VIF = 1/Tolernce$) dan menunjukkan adanya kolinieritas

yang tinggi. Jika suatu variabel bebas memiliki $VIF < 10$, maka variabel bebas tersebut tidak mengalami multikolinieritas dengan variabel bebas lainnya. Sedangkan variabel bebas yang memiliki $VIF > 10$ maka variabel bebas tersebut mengalami multikolinieritas dengan variabel lainnya. Adapun hasil uji multikolinieritas dapat dilihat pada tabel 4.11.

Tabel 4.11
Uji Multikolinieritas

Model		Collinearity Statistics	
		Tolerance	VIF
1	(Constant)		
	Upah	,506	1,977
	Umur	,436	2,293
	Pendidikan	,965	1,037
	Status Perkawinan	,695	1,439

Berdasarkan tabel 4.11 diatas, maka diketahui nilai VIF untuk masing-masing variabel penelitian sebagai berikut:

- 1) Nilai VIF untuk variabel upah sebesar $1,977 < 10$ dan nilai toleransi sebesar $0,506 > 0,10$ sehingga variabel tingkat upah dinyatakan tidak terjadi gejala multikolinieritas.
- 2) Nilai VIF untuk variabel umur sebesar $2,293 < 10$ dan nilai toleransi sebesar $0,436 > 0,10$ sehingga variabel tingkat umur dinyatakan tidak terjadi gejala multikolinieritas.
- 3) Nilai VIF untuk variabel pendidikan sebesar $1,037 < 10$ dan nilai toleransi sebesar $0,965 > 0,10$ sehingga variabel tingkat pendidikan dinyatakan tidak terjadi gejala multikolinieritas.

- 4) Nilai VIF untuk variabel status perkawinan sebesar $1,439 < 10$ dan nilai toleransi sebesar $0,695 > 0,10$ sehingga variabel tingkat status perkawinan dinyatakan tidak terjadi gejala multikolinieritas.

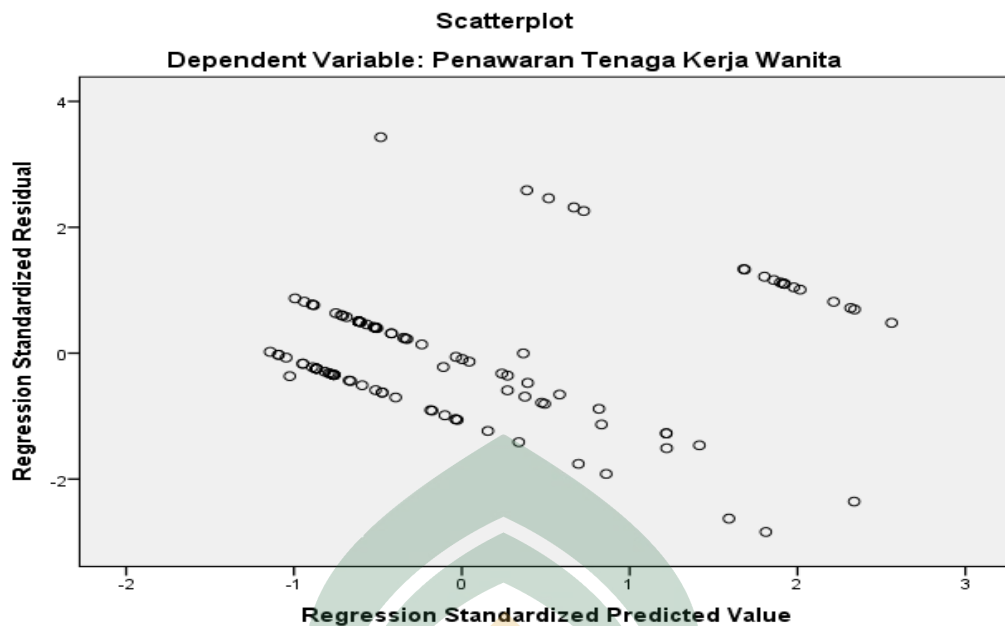
c. Uji Heteroskedastisitas

Tujuan dari pengujian ini adalah untuk menguji apakah dalam sebuah model regresi, terjadi ketidaksamaan varians dari residual dari satu pengamatan ke pengamatan yang lain. Jika varians dari residual dari satu pengamatan ke pengamatan yang lain tetap, maka disebut Homoskedastisitas, dan jika varians berbeda, disebut Heteroskedastisitas.

Dari grafik *Scatterplot* antara nilai prediksi variabel dependen yaitu ZPRED dengan residualnya SRESID, dimana sumbu y adalah yang telah diprediksi dan sumbu x adalah residual (y prediksi – y sesungguhnya) yang telah di studentized. Deteksi ada tidaknya heteroskedastisitas dapat dilakukan sebagai berikut:

1. Jika ada pola tertentu, seperti titik-titik yang ada membentuk pola tertentu yang teratur, maka mengidentifikasi telah terjadi heteriskedastisitas.
2. Jika tidak ada pola yang jelas, serta titik-titik menyebar di atas dan di bawah angka 0 pada sumbu y, maka tidak terjadi heteroskedastisitas.

Adapun hasil gambar uji heteroskedastisitas menggunakan SPSS 21, dapat dilihat pada gambar 4.3 sebagai berikut:



Gambar 4.3: Grafik Scatterplot

Sumber: Output SPSS 21 data diolah, Tahun 2018

Berdasarkan gambar 4.3 Scatterplot tersebut, terlihat titik-titik menyebar secara acak dan tidak membentuk pola tertentu yang jelas, serta tersebar baik diatas dan dibawah angka 0 pada sumbu y. Hal ini berarti tidak terjadi heteroskedastisitas pada model regresi layak pakai untuk memprediksi jumlah penawaran tenaga kerja terhadap variabel independennya.

d. Uji Autokorelasi

Salah satu metode analisis untuk mendeteksi ada tidaknya autokorelasi dengan melakukan pengujian nilai durbin watson (DW test). Jika nilai DW lebih besar dari batas atas (du) dan kurang dari jumlah variabel independen, maka dapat disimpulkan bahwa tidak ada autokorelasi. Adapun hasil uji autokorelasi dapat dilihat pada tabel 4.12 sebagai berikut:

Tabel 4.12
Hasil Uji Autokorelasi

Model Summary^b

Model	R	R Square	Adjusted R Square	Std. Error of the Estimate	Durbin-Watson
1	,702 ^a	,493	,475	,155	1,843

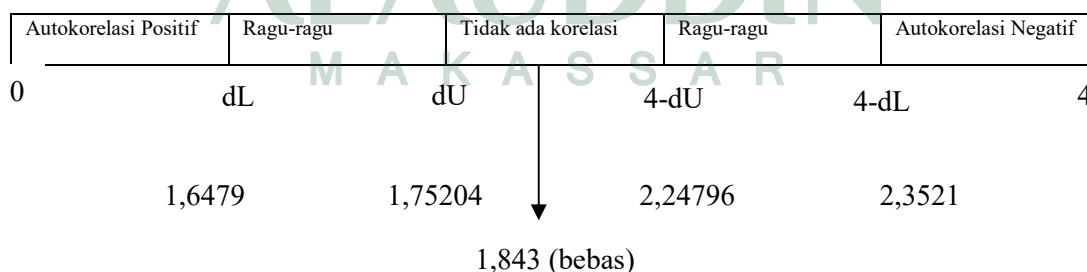
a. Predictors: (Constant), Status Perkawinan, Pendidikan, Upah, Umur

b. Dependent Variable: Penawaran Tenaga Kerja Wanita

Sumber: Output SPSS 21 data diolah, Tahun 2018

Pada tabel 4.12 dapat dilihat nilai *Durbin Watson* untuk penelitian ini adalah sebesar 1,843 yang dengan nilai ini maka nilai *Durbin Watson* lebih besar dari nilai DU. Penentuan DU diperoleh dari tabel Durbin Watson dan diketahui $k=4$ $N=118$ hasil yang diperoleh adalah batas atas (DU) = 1,75204, dan $4 - (DU) = 2,24796$ sehingga dapat disimpulkan bahwa penelitian ini bebas dari masalah autokorelasi.

Uji autokorelasi menggunakan uji Durbin Watson, dimana nilai Durbin Watson regresi adalah 1,843. Nilai D-W hitung berada di wilayah tidak ada autokorelasi sehingga model bebas dari autokorelasi.



Gambar 4.4 Uji Durbin Watson

Berdasarkan gambar 4.4 menunjukkan hasil autokorelasi ini dapat dinyatakan bebas dari penyimpangan asumsi klasik autokorelasi.

2. Hasil Analisis Regresi Linear Berganda

Analisis regresi linear berganda digunakan untuk mengetahui arah hubungan antara variabel independen (tingkat upah, tingkat umur, tingkat pendidikan, dan status perkawinan) dan variabel dependen (penawaran tenaga kerja wanita karier). Persamaan regresi dapat dilihat dari tabel hasil uji coefficient berdasarkan output SPSS terhadap keempat variabel independent yaitu tingkat upah, tingkat umur, tingkat pendidikan dan status perkawinan terhadap variabel dependen yaitu penawaran tenaga kerja wanita karier di Kecamatan Bajeng yang ditunjukkan pada tabel 4.13 sebagai berikut:

Tabel 4.13
Hasil Uji Regresi Linear Berganda

Model	Unstandardized Coefficients		Standardized Coefficients	T	Sig.
	B	Std. Error	Beta		
(Constant)	1,841	,835		2,206	,029
1 Upah	,072	,017	,406	4,308	,000
Umur	,382	,095	,408	4,025	,000
Pendidikan	-,020	,282	-,005	-,072	,943
Status Perkawinan	,042	,035	,096	1,199	,233

Sumber: Output SPSS 21 data diolah, Tahun 2018

Berdasarkan hasil regresi linear berganda pada tabel 4.13, maka diperoleh model persamaan regresi sebagai berikut:

$$Y = \beta_0 + \beta_1 X_1 + \beta_2 X_2 + \beta_3 X_3 + \beta_4 X_4 + \mu$$

Sehingga persamaan regresinya menjadi sebagai berikut:

$$Y = 1,841 + 0,072 X_1 + 0,382 X_2 + -0,020 X_3 + 0,042 X_4 + \mu$$

Keterangan:

P = Probabilitas penawaran tenaga kerja wanita karier

X1 = Upah

X2 = Umur

X3 = Pendidikan

X4 = Status Perkawinan

Dummy variabel dimana: Belum menikah= 1 Menikah= 0

μ = *Error Tern*

Hasil koefisien-koefisien pada persamaan regresi tersebut dapat dijelaskan sebagai berikut:

- a. Nilai konstanta $\beta_0 = 1,841$ menunjukkan besarnya penawaran tenaga kerja wanita karier (Y) pada saat tingkat upah (X1), tingkat umur (X2), tingkat pendidikan (X3), status perkawinan (X4), nilainya 0 atau konstan maka nilainya sebesar 1,841.
- b. Koefisien regresi $X_1 = 0,072$ menyatakan bahwa setiap peningkatan 1% tingkat upah maka akan menyebabkan kenaikan tingkat penawaran tenaga kerja wanita karier di Kecamatan Bajeng Kabupaten Gowa sebesar 0,072%. Arah hubungan antara tingkat upah dengan penawaran tenaga kerja wanita karier adalah positif.
- c. Koefisien $X_2 = 0,382$ menyatakan bahwa peningkatan 1% tingkat umur maka akan menyebabkan kenaikan tingkat penawaran tenaga kerja wanita karier di Kecamatan Bajeng Kabupaten Gowa sebesar 0,382%.. Arah

hubungan antara tingkat umur dengan penawaran tenaga kerja wanita karier adalah positif.

- d. Koefisien $X_3 = -0,020$ menyatakan bahwa setiap peningkatan 1% tingkat pendidikan maka akan menyebabkan penurunan tingkat penawaran tenaga kerja wanita karier di Kecamatan Bajeng sebesar -0,020%. Arah hubungan antara tingkat pendidikan dengan penawaran tenaga kerja wanita karier adalah negatif.
- e. Koefisien $X_4 = 0,042$ menyatakan bahwa setiap peningkatan 1% status perkawinan (variabel dummy) maka akan menyebabkan kenaikan tingkat penawaran tenaga kerja wanita karier di Kecamatan Bajeng sebesar 0,042%. Arah hubungan antara status perkawinan dengan penawaran tenaga kerja wanita karier adalah positif.

3. Uji Hipotesis

Uji hipotesis merupakan jawaban sementara dari rumusan masalah dalam penelitian, dimana rumusan masalah dalam penelitian yang ada di bab 2 telah dinyatakan dalam bentuk kalimat pertanyaan.

a. Pengujian hipotesis secara simultan (uji f)

Uji simultan ini bertujuan untuk mengetahui pengaruh independen yang dimasukkan dalam model mempunyai pengaruh secara bersama-sama terhadap variabel dependennya. Uji F dilakukan dengan membandingkan F_{hitung} dan F_{tabel} . Jika nilai taraf signifikan $F_{hitung} < a = 0,05$ juga dibuktikan dengan jika nilai $F_{hitung} > F_{tabel}$. Jika nilai signifikan F_{hitung} dibawah $a = 0,05$ dan jika F_{tabel} maka

variabel indenpenden dalam penelitian ini secara bersama-sama berpengaruh terhadap variabel dependen.

Tabel 4.14
Hasil Uji f

ANOVA^a

Model	Sum of Squares	Df	Mean Square	F	Sig.
1 Regression	2,650	4	,662	27,468	,000 ^b
Residual	2,725	113	,024		
Total	5,375	117			

a. Dependent Variable: Penawaran Tenaga Kerja Wanita

b. Predictors: (Constant), Status Perkawinan, Pendidikan, Upah, Umur

Sumber: Output SPSS 21 data diolah, tahun 2018

Dari hasil model regresi ditunjukkan pada tabel 4.14 pengaruh variabel tingkat upah (X1), tingkat umur (X2), tingkat pendidikan (X3), status perkawinan (X4) terhadap penawaran tenaga kerja wanita karier (Y1), maka diperoleh nilai F hitung= 27,468 dengan tingkat signifikansi sebesar $0,000 < 0,05$. Hal ini menunjukkan bahwa variabel independent secara bersama-sama berpengaruh signifikan terhadap variabel penawaran tenaga kerja wanita karier di Kecamatan Bajeng.

b. Pengujian hipotesis secara parsial (uji t)

Hasil uji t dilakukan untuk mengetahui pengaruh variabel independen (upah, umur, pendidikan, status perkawinan) secara parsial terhadap variabel dependen (penawaran tenaga kerja wanita karier di Kecamatan Bajeng Kabupaten

Gowa) dan menganggap variabel lain konstan. Signifikan tersebut dapat diestimasi dengan membandingkan antara nilai t_{tabel} dengan t_{hitung} .

Berdasarkan tabel 4.14 perhitungan uji t dapat dilihat hasil pengujian parsial terhadap masing-masing variabel dependen (upah, umur, pendidikan, status perkawinan) secara parsial terhadap variabel dependennya (penawaran tenaga kerja wanita karier di Kecamatan Bajeng Kabupaten Gowa) dapat dianalisa sebagai berikut:

Tabel 4.15
Hasil Uji t

Coefficients^a

Model	Unstandardized Coefficients		Standardized Coefficients Beta	T	Sig.	Collinearity Statistics	
	B	Std. Error				Tolerance	VIF
1 (Constant)	1,841	,835		2,206	,029		
Upah	,072	,017	,406	4,308	,000	,506	1,977
Umur	,382	,095	,408	4,025	,000	,436	2,293
Pendidikan	-,020	,282	-,005	-,072	,943	,965	1,037
Status Perkawinan	,042	,035	,096	1,199	,233	,695	1,439

a. Dependent Variable: Penawaran Tenaga Kerja Wanita

Sumber: Output SPSS 21 data diolah, Tahun 2018

Berdasarkan tabel 4.15 dapat diketahui bahwa dengan nilai t_{tabel} yaitu senilai 1,981. Cara mengetahui t_{tabel} yaitu dengan menggunakan rumus ($df=n-k$), dimana n adalah jumlah sampel atau banyaknya observasi dan k adalah jumlah variabel penelitian. Jadi, $n=118$ dan $k=4$, $df=118-4=114$ dengan tingkat kesalahan 0,05 lalu di jadikan dua sisi maka menjadi 2,5% atau 0,025, maka hasil yang didapatkan pada t_{tabel} yaitu senilai 1,981. Dengan melihat t_{tabel} maka dapat dijelaskan hasil regresi linear berganda sebagai berikut:

1. Variabel upah (X1) didapatkan nilai koefisien sebesar 0,072 dan nilai signifikan sebesar 0,000. Hal ini menunjukkan bahwa nilai signifikannya lebih kecil dari *level of significance* ($\alpha = 0,05$) menyatakan variabel upah berpengaruh positif dan signifikan dengan penawaran tenaga kerja wanita karier. Nilai probabilitas t-hitung sebesar 4,308 lebih besar dari nilai t-tabel 1,981, sehingga hipotesis H0 ditolak. Hal ini sesuai dengan hipotesis yang menyatakan bahwa upah berpengaruh positif terhadap penawaran tenaga kerja wanita karier di Kecamatan Bajeng Kabupaten Gowa.
2. Variabel umur (X2) didapatkan nilai koefisien sebesar 0,382 dan nilai signifikan sebesar 0,000. Hal ini menunjukkan bahwa nilai signifikannya lebih kecil dari *level of significance* ($\alpha = 0,05$) sehingga variabel umur berpengaruh positif dan signifikan terhadap penawaran tenaga kerja wanita karier di Kecamatan Bajeng Kabupaten Gowa. Nilai probabilitas t-hitung sebesar 4,025 lebih besar dari nilai t-tabel 1,981, sehingga hipotesis H0 ditolak. Jadi hal ini tidak sesuai dengan hipotesis yang menyatakan bahwa umur berpengaruh negatif terhadap penawaran tenaga kerja wanita karier di Kecamatan Bajeng Kabupaten Gowa.
3. Variabel pendidikan (X3) didapatkan nilai koefisien sebesar -0,020 dan nilai signifikan sebesar 0,943. Hal ini menunjukkan bahwa nilai signifikannya lebih besar dari *level of significance* ($\alpha = 0,05$) sehingga variabel pendidikan berpengaruh negatif dan tidak signifikan terhadap penawaran tenaga kerja wanita karier di Kecamatan Bajeng Kabupaten Gowa. Nilai probabilitas t-hitung sebesar -0,072 lebih kecil dari nilai t-tabel 1,981, sehingga hipotesis H0 diterima. Hal ini tidak sesuai dengan hipotesis yang menyatakan bahwa

pendidikan berpengaruh positif dan signifikan terhadap penawaran tenaga kerja wanita karier di Kecamatan Bajeng Kabupaten Gowa.

4. Variabel status perkawinan (X4) didapatkan nilai koefisien sebesar 0,042 dan nilai signifikan sebesar 0,233. Hal ini menunjukkan bahwa nilai signifikannya lebih besar dari *level of significance* ($\alpha = 0,05$) sehingga variabel status perkawinan berpengaruh positif dan tidak signifikan terhadap penawaran tenaga kerja wanita karier di Kecamatan Bajeng Kabupaten Gowa. Nilai probabilitas t-hitung sebesar 1,199 lebih kecil dari nilai t-tabel 1,982, sehingga hipotesis H0 diterima. Hal ini sesuai dengan hipotesis yang menyatakan bahwa status perkawinan berpengaruh positif dan tidak signifikan terhadap penawaran tenaga kerja wanita karier di Kecamatan Bajeng Kabupaten Gowa.

c. Koefisien Determinasi (R^2)

Uji koefisien determinasi ini digunakan untuk mengukur seberapa jauh variabel-variabel bebas dalam menerangkan variabel terikatnya. Nilai koefisien determinasi untuk empat variabel bebas ditentukan dengan R square, adapun hasil koefisien determinasi dapat dilihat pada tabel 4.16 berikut:

Tabel 4.16 Hasil Perhitungan Koefisien Determinasi
Model Summary^b

Model	R	R Square	Adjusted R Square	Std. Error of the Estimate	Durbin-Watson
1	,702 ^a	,493	,475	,155	1,843

a. Predictors: (Constant), Status Perkawinan, Pendidikan, Upah, Umur

b. Dependent Variable: Penawaran Tenaga Kerja Wanita

Sumber: Output SPSS 21 data diolah, Tahun 2018

Dari tabel 4.16 dapat dilihat hasil regresi diatas pengaruh variabel tingkat upah, tingkat umur, tingkat pendidikan dan status perkawinan terhadap penawaran tenaga kerja wanita karier di Kecamatan Bajeng Kabupaten Gowa diperoleh nilai R^2 sebesar 0,493. Hal ini berarti variasi dari variabel tingkat upah, tingkat umur, tingkat pendidikan dan status perkawinan terhadap penawaran tenaga kerja wanita karier di Kecamatan Bajeng Kabupaten Gowa sebesar 49,3%. Adapun sisanya variasi variabel lain dijelaskan diluar model sebesar 50,7%.

D. Pembahasan Hasil Penelitian

1. Pengaruh tingkat upah terhadap penawaran tenaga kerja wanita karier.

Dari tabel 4.15 dapat diketahui bahwa model $t_{hitung} > t_{tabel}$ dengan nilai $4,308 > 1,981$, sehingga hipotesis H_0 ditolak. Hasil temuan penelitian menunjukkan bahwa pengaruh tingkat upah terhadap penawaran tenaga kerja wanita karier di Kecamatan Bajeng adalah berpengaruh positif dan signifikan, namun dari beberapa responden yang di ajak sedikit untuk bercerita, mereka mengharapkan agar pemerintah lebih memperhatikan tingkat upah khusus tenaga honorer yang masih tergolong tingkat upahnya yang masih rendah. Hasil penelitian ini sejalan dengan hipotesis yang menyatakan bahwa tingkat upah berpengaruh positif dan signifikan terhadap penawaran tenaga kerja wanita karier di Kecamatan Bajeng Kabupaten Gowa. Hasil regresi ini sejalan dengan penelitian yang dilakukan oleh Ariska Damayanti (2008) dengan judul analisis penawaran tenaga kerja wanita menikah dan faktor-faktor yang mempengaruhinya yang mengemukakan bahwa tingkat upah berpengaruh positif dan signifikan terhadap

penawaran tenaga kerja wanita menikah dan hasil penelitian yang dilakukan oleh Fatmawati dengan judul analisis penawaran tenaga kerja wanita nikah sektor informal di kota Makassar yang mengemukakan bahwa tingkat upah berpengaruh positif dan signifikan terhadap penawaran tenaga kerja wanita.

2. Pengaruh tingkat umur terhadap penawaran tenaga kerja wanita karier.

Umur merupakan salah satu faktor penting yang menjadi keputusan seseorang dalam memasuki dunia kerja. Banyak pekerjaan yang memberikan batasan umur kepada pencari kerja sesuai dengan umur produktif yang mereka miliki. Usia produktif atau usia kerja adalah usia dimana seseorang masih mampu bekerja dan menghasilkan sesuatu, terkhusus pada pekerjaan sifatnya formal.

Dalam penelitian ini hasil model regresi tersebut membuktikan bahwa dengan adanya penambahan umur berpengaruh signifikan dan positif terhadap penawaran tenaga kerja wanita karier di Kecamatan Bajeng Kabupaten Gowa. Hal ini tidak sejalan dengan hipotesis yang menyatakan bahwa tingkat umur berpengaruh negatif dan signifikan terhadap penawaran tenaga kerja wanita karier di Kecamatan Bajeng Kabupaten Gowa.

Umur tidak mempengaruhi penawaran tenaga kerja di Kecamatan Bajeng Kabupaten Gowa itu sendiri, umur tidak dijadikan sebagai patokan dalam memasuki dunia kerja di bidang formal, dikarenakan umur rata-rata pekerja wanita sektor formal di Kecamatan Bajeng Kabupaten Gowa mudah dimasuki oleh siapapun yang telah menyelesaikan studinya dan memasuki bidang kriteria

jenis pekerjaan yang tersedia di beberapa instansi di Kecamatan Bajeng itu sendiri.

Dan hal ini tidak sesuai dengan penelitian sebelumnya yang dilakukan oleh Fatmawati dengan judul analisis penawaran tenaga kerja wanita nikah sektor informal di kota Makassar yang menyatakan bahwa variabel umur berpengaruh negatif terhadap penawaran tenaga kerja dengan koefisien $t_{hitung} -1,410 < 1,661$ dengan nilai signifikansi $-0,162$ maka keputusan adalah H_0 diterima dan H_1 ditolak, hal ini berarti bahwa variabel independen berpengaruh tidak nyata terhadap variabel dependen (penawaran) dan di dukung oleh penelitian yang dilakukan oleh Tumanggor dan Sulaiman Efendi (2009) yang menyatakan bahwa semakin tinggi umur wanita maka akan semakin sedikit waktu yang digunakan untuk berpartisipasi dalam bekerja dan berpengaruh negatif dalam faktor-faktor yang mempengaruhi tingkat partisipasi angkatan kerja wanita di kota Makassar karena semakin tua umur pekerja wanita maka pekerja wanita tersebut akan mengurangi jam kerjanya.

Namun berbeda dengan penelitian yang dilakukan oleh I Gusti Ayu (2012), menurutnya umur memiliki pengaruh positif dan signifikan terhadap perbedaan pendapatan pekerja perempuan sektor informal, karena semakin meningkat umur seseorang maka akan semakin tinggi rasa tanggung jawab yang harus ditanggung untuk memperoleh pendapatan yang lebih besar.

3. Pengaruh tingkat pendidikan terhadap penawaran tenaga kerja wanita karier.

Secara umum produktifitas tenaga kerja merupakan fungsi dari pendidikan karena semakin tinggi pendidikan atau keterampilan tenaga kerja maka semakin meningkat produktifitasnya. Menurut Kartono, pendidikan ialah proses yang dipakai individu untuk memperoleh pengetahuan atau wawasan, atau mengembangkan sikap-sikap ataupun keterampilan. Pendidikan dapat bersifat formal atau tidak formal. Bersifat formal apabila peningkatan kecakapan itu dilakukan dalam lingkungan khusus (misalnya sekolah) dan tidak formal apabila kecakapan itu diperoleh lewat pengalaman kehidupan atau belajar sendiri dari lingkungan. Namun apabila dihubungkan dengan fenomena lain (misalnya pendapatan) maka yang biasa digunakan adalah tingkat pendidikan formal sebab yang diperoleh lewat pengalaman kehidupan atau lingkungan susah ditentukan besarnya, kecuali dijadikan variabel sendiri.

Hasil penelitian ini menunjukkan nilai konstanta dan probabilitas yang menyatakan bahwa tingkat pendidikan berpengaruh secara negatif dan tidak signifikan terhadap penawaran tenaga kerja wanita karier di Kecamatan Bajeng Kabupaten Gowa, karena tinggi rendahnya pendidikan seorang wanita tersebut bukan menjadi masalah terhadap penawaran tenaga kerja disebabkan adanya pengalaman atau skill yang dibutuhkan oleh beberapa instansi yang harus dimiliki pekerja wanita tersebut untuk memasuki dunia kerja sesuai dengan bidangnya masing-masing. Di Kecamatan Bajeng, mayoritas pekerja perempuannya memperoleh pendidikan formal cenderung bekerja untuk mengembangkan diri,

mencari kesibukan dan membantu perekonomian keluarga. Pengaruh positif disini berarti lebih banyak dari pekerja tersebut merupakan lulusan pendidikan formal sekalipun tidak semuanya berpenghasilan tinggi. Hal ini tidak sejalan dengan hipotesis yang menyatakan bahwa tingkat pendidikan berpengaruh positif dan signifikan terhadap penawaran tenaga kerja wanita karier di Kecamatan Bajeng Kabupaten Gowa.

Tingkat pendidikan yang ditamatkan dalam penelitian ini meliputi semua pekerja perempuan sektor formal dari lulusan SMA, D1 dan Jenjang S1. Penelitian ini tidak sejalan dengan penelitian yang dilakukan oleh Ariska Damayanti (2008) yang menyatakan bahwa tingkat pendidikan berpengaruh positif dan signifikan terhadap penawaran tenaga kerja wanita menikah. Namun berbeda dengan penelitian yang dilakukan oleh Nadia Maharani Putri (2012) yang menyatakan bahwa tingkat pendidikan tidak terlalu berpengaruh terhadap penawaran tenaga kerja wanita menikah, menurut keterampilan yang dimiliki oleh perempuan lebih mendukung untuk memasuki dunia kerja daripada pendidikan.

Kegiatan bekerja untuk menambah penghasilan juga dijelaskan dalam surah At-Taubah (9) ayat 105

شَهَادَةُ الْغَيْبِ عَلِيمِ إِلَىٰ وَسْتُرْدُونَ وَالْمُؤْمِنُونَ وَرَسُولُهُ عَمَلِكُمْ اللَّهُ فَسَيَرَىٰ أَعْمَلُوا وَقُلِ

تَعْمَلُونَ كُنْتُمْ بِمَا فِينِي كُمْ وَال

Terjemahnya:

“Dan Katakanlah: "Bekerjalah kamu, Maka Allah dan Rasul-Nya serta orang-orang mukmin akan melihat pekerjaanmu itu, dan kamu akan dikembalikan kepada (Allah) yang mengetahui akan yang ghaib dan yang

nyata, lalu diberitakan-Nya kepada kamu apa yang telah kamu kerjakan”. (Departemen Agama RI, 2002).

Dari ayat di atas menjelaskan bahwa tugas untuk mencari nafkah bukan hanya tanggung jawab suami melainkan tanggung jawab bersama. Laki-laki dan perempuan memiliki potensial yang sama dalam meningkatkan perekonomian keluarga mereka.

4. Pengaruh status perkawinan terhadap penawaran tenaga kerja wanita karier.

Untuk mendapatkan penambahan pendapatan yang lebih besar sangat dipengaruhi oleh keputusan perempuan dalam memasuki pasar kerja. Asyik berpendapat bahwa status perkawinan merupakan salah satu variabel yang terpenting dalam pengambilan keputusan perempuan yang bekerja. Hal ini dikarenakan pendapatan suami yang dianggap belum mencukupi kebutuhan keluarga, dan tidak seimbang dengan pendapatan riil yang tidak ikut meningkat. Sehingga semakin rendah pendapatan suami, maka partisipasi kerja perempuan menikah akan semakin meningkat karena adanya hubungan yang negatif antara pendapatan suami dengan partisipasi perempuan dalam angkatan kerja. Perempuan dalam keluarga dalam hal ini keluarga miskin memiliki motivasi kerja untuk menambah penghasilan.

Dan bagi perempuan yang belum menikah dapat juga dijadikan sebagai pengambilan keputusan dalam bekerja dikarenakan status perkawinan yang belum menikah sehingga dirinya ikut terjun dalam memasuki dunia pekerjaan sesuai dengan skill dan keahlian yang dimiliki perempuan tersebut.

Hasil penelitian ini menunjukkan nilai konstanta dan probabilitas masing-masing berpengaruh positif dan tidak signifikan terhadap penawaran tenaga kerja wanita karier di Kecamatan Bajeng Kabupaten Gowa. Hal ini terjadi dikarenakan di Kecamatan Bajeng tersebut baik perempuan yang sudah menikah maupun yang belum menikah ikut serta dalam memasuki dunia kerja yang dilakoninya dikarenakan dengan adanya beberapa alasan yang mendukung. Hal ini sesuai dengan hipotesis yang menyatakan bahwa status perkawinan berpengaruh positif dan signifikan terhadap penawaran tenaga kerja wanita karier di Kecamatan Bajeng Kabupaten Gowa. Hal ini sesuai dengan penelitian sebelumnya yang dilakukan oleh Nadia Maharani Pitri (2012) yang menyatakan bahwa keputusan perempuan menikah untuk bekerja banyak dipengaruhi oleh status perkawinannya, akan tetapi upah yang diterima sedikit dan penelitian yang dilakukan oleh I Gusti Ayu Made Dian (2012) dengan judul dampak perbedaan pendapatan pekerja perempuan sektor informal desa marga yang menyatakan status perkawinan memiliki pengaruh positif dan signifikan terhadap perbedaan pendapatan pekerja perempuan sektor informal, karena perempuan menikah memiliki potensi yang cukup besar dalam memberikan kontribusi pendapatan keluarga.

BAB V

PENUTUP

A. *Kesimpulan*

Berdasarkan dari hasil analisis dan data yang dikemukakan oleh peneliti yang berjudul analisis penawaran tenaga kerja wanita karier di Kecamatan Bajeng Kabupaten Gowa dapat ditarik kesimpulan bahwa:

1. Variabel tingkat upah (X1) berpengaruh positif dan signifikan terhadap penawaran tenaga kerja wanita karier di Kecamatan Bajeng Kabupaten Gowa.
2. Variabel tingkat umur (X2) berpengaruh positif dan signifikan terhadap penawaran tenaga kerja wanita karier di Kecamatan Bajeng Kabupaten Gowa karena di Kecamatan Bajeng itu sendiri pekerja wanita di usia produktif sudah bekerja di umur 24 tahun.
3. Variabel tingkat pendidikan (X3) berpengaruh negatif dan tidak signifikan terhadap penawaran tenaga kerja wanita karier di Kecamatan Bajeng Kabupaten Gowa karena tingi rendahnya pendidikan bukan menjadi masalah terhadap penawaran tenaga kerja disebabkan dibutuhkan adanya pengalaman atau skill yang dimiliki oleh pekerja dalam memasuki dunia kerja sesuai dengan bidangnya masing-masing.
4. Variabel status perkawinan (X4) berpengaruh positif dan tidak signifikan terhadap penawaran tenaga kerja wanita karier di

Kecamatan Bajeng Kabupaten Gowa karena kondisi keluarga pekerja wanita yang tidak cukup untuk memenuhi kebutuhan harian menjadikan istri atau perempuan yang sudah kawin memutuskan untuk bekerja sedangkan perempuan yang belum menikah memutuskan untuk bekerja dikarenakan untuk mengisi waktu luang, mengaplikasikan ilmu yang di dapat di bangku perkuliahan dan untuk menambah penghasilan.

B. *Saran*

Berdasarkan kesimpulan yang telah diambil, maka saran yang dapat diberikan berdasarkan hasil penelitian ini adalah sebagai berikut:

1. Pekerja Wanita
 - a. Bahwa pekerja wanita di Kecamatan Bajeng Kabupaten Gowa sangatlah berperan penting dalam meningkatkan pendapatan dirinya sendiri maupun keluarganya karena dapat membantu beban suami dalam bekerja.
 - b. Bagi pekerja wanita yang sudah berkeluarga khususnya yang ada di Kecamatan Bajeng Kabupaten Gowa ini agar dapat meluangkan waktunya untuk suami dan anak-anaknya dan bagi pekerja wanita yang belum menikah agar kiranya mampu meningkatkan skill yang dimilikinya dalam meningkatkan pendapatan sendiri.

2. Peneliti Selanjutnya

Untuk penelitian selanjutnya diharapkan memformulasikan model penelitian yang lebih komprehensif dalam mengungkap apa saja dibalik fenomena penawaran tenaga kerja wanita karier karena dari hasil penelitian ini menunjukkan bahwa tenaga kerja wanita yang belum menikah lebih rendah produktivitasnya daripada wanita yang sudah menikah sehingga dapat menemukan solusi yang tepat atas berbagai macam persoalan mengenai faktor-faktor apa saja yang mempengaruhi penawaran tenaga kerja wanita karier.

3. Akademik

Dapat membantu bagi peneliti selanjutnya agar dapat diarahkan dan di beri informasi yang detail supaya peneliti selanjutnya bisa lebih mudah dalam penelitian selanjutnya.

4. Pemerintah

Untuk pemerintah Kabupaten Gowa agar kiranya lebih bisa memudahkan semua bagi para peneliti selanjutnya untuk memberikan arahan yang baik dan informasi yang jelas.

DAFTAR PUSTAKA

- Afrida. *Ekonomi Sumber Daya Manusia*, Jakarta: Ghalia Indonesia, 2003.
- Agama RI, Departemen. *Al-Qur'an dan Terjemahannya*, Jakarta Timur: CV. Darus Sunnah, 2002.
- Ariska, Damayanti. Analisis Penawaran Tenaga Kerja Wanita Menikah Dan Faktor-Faktor Yang Mempengaruhinya (Studi Kasus 30 Responden Wanita Menikah Di Kota Semarang). *Skripsi*, Semarang. Universitas Diponegoro, 2011.
- Artini , Handayani. Partisipasi Tenaga Kerja Perempuan Dalam Meningkatkan Pendapatan Keluarga, *Jurnal Ekonomi Kuantitatif Terapan*, Vol. 5 No. 2 Tahun 2012.
- Badan Pusat Statistik (BPS). Bajang Dalam Angka 2018. (*Diakses Tanggal 26 September 2018*).
- Badan Pusat Statistik (BPS). Gowa Dalam Angka 2018. (*Diakses Tanggal 26 September 2018*).
- Daniyah, H. *Pengaruh Dana Pihak Ketiga Dan Non Performing Loan Terhadap Penyaluran Kredit (PT. Bank ICB Bumiputera., TBK)*, Bandung: Fakultas Pendidikan Ekonomi Dan Bisnis Manajemen, Universitas Pendidikan Indonesia, 2013.
- Dwiyanto, A. *Reformasi Birokrasi Publik Di Indonesia*, Jakarta: Gadjah Mada University Press, 2006.
- Ghozali, I. *Aplikasi Analisis Multivariate Dengan Program SPSS*. Semarang: Badan Penerbit Universitas Diponegoro, 2011.
- Ghozali, I. *Ekonometrika: Teori, Konsep Dan Aplikasi Dengan SPSS 17*. Semarang: Badan Penerbit Universitas Diponegoro, 2009.
- Grossmann, M. *The Human Capital Model Of The Demand For Health*. Cambridge: National Bureau Of Economic Research, 1999.
- Husnul, Magfirah. Faktor-Faktor Sosial Ekonomi Yang Mempengaruhi Penawaran Tenaga Kerja Di Aceh, *Jurnal Ekonomi Dan Kebijakan Publik*, Vol. 3 No. 3, 2016.
- Ignatia, Nachrono. Analisis Faktor Yang Mempengaruhi Keputusan Tenaga Kerja Desa Untuk Bekerja Di Kegiatan Non-Pertanian (studi kasus: Kabupaten Pekalongan), *Jurnal*, 2004.
- Jhingan, M. L. *Ekonomi Pembangunan Dan Perencanaan Edisi Keenambelas*: PT. Raja Grafindo Persada. Jakarta, 2014.

- Kamus Besar Bahasa Indonesia. [Http:// kbbi.kata.web.id](http://kbbi.kata.web.id)> wanita karier.com (Diakses Tanggal 9 Juli 2018).
- Kurniati, L. Analisis Faktor-Faktor Yang Mempengaruhi Pendapatan Tenaga Kerja Wanita Di Sektor Informal Kota Makassar, *skripsi*, Universitas Hasanuddin, 2012.
- Kusumosuwidho, S. *Angkatan Kerja Dalam Dasar-Dasar Demografi*, Lembaga Demografi: Fakultas Ekonomi Universitas Indonesia. Jakarta, 1981.
- Lidya, Kurniati. Analisis Penawaran Tenaga Kerja Wanita Menikah Sektor Informal Di Kota Makassar. *Skripsi*, Program Ilmu Ekonomi Universitas Hasanuddin Makassar, 2011.
- Martono, Nanang. Metode Penelitian Kuantitatif Analisis Isi Dan Analisis Data Sekunder, Ed. Revisi 2 Cet.5, Jakarta: Rajawali Pers h.20, 2016.
- Mudzhar dkk, Firdiansyah. Perbedaan Keterampilan Interpersonal Pada Wanita Pekerja Formal Dan Wanita Pekerja Informal Di Kota Malang, *Jurnal Galuh Dwintasari*, Universitas Negeri Malang, 2009.
- Munandar, S.C. Peran Ganda Wanita Karier (Konflik Peran Ganda Wanita Karier Ditinjau Dalam Prespektif Islam), *Jurnal Edutama* Siti Ermawati Vol. 2 No. 2 Tahun 2010.
- Partanto & Barry. *Kamus Ilmiah Populer*, Surabaya: Arkola, 2001.
- Poewardani. Peran Ganda Wanita Karier (Konflik Peran Ganda Wanita Karier Ditinjau Dalam Prespektif Islam), *Jurnal Edutama* Siti Ermawati Vol. 2 No. 2 Tahun 1995.
- Prabuningrat. Peran Ganda Wanita Karier (Konflik Peran Ganda Wanita Karier Ditinjau Dalam Prespektif Islam), *Jurnal Edutama* Siti Ermawati Vol. 2 No. 2 Tahun 1993.
- Rasmawati. Faktor-Faktor Yang Mempengaruhi Jam Kerja Wanita Di Kota Makassar. *Skripsi*, Makassar, 2012.
- Sa'dah, U. Analisis Faktor-Faktor Yang Mempengaruhi Penawaran Tenaga Kerja Wanita Pada Sektor Jasa-Swalayan Di Kota Banda Aceh, *skripsi*, Banda Aceh: Fakultas Ekonomi, Universitas Syiah Kuala, 2002.
- Simanjuntak, P. *Pengantar Ekonomi Sumber Daya Manusia*, Penerbit: LPEF-UI, Jakarta, 1985.
- Simanjuntak, P. *Pengantar Ekonomi Sumber Daya Manusia*. Jakarta: BPFE UI. 1998.
- Sukirno, Sadono. *Pengaruh Ekonomi Makro*. Jakarta: PT. Raja Grafindo Persada, 2006.

Sumarsono, S. *Ekonomi Manajemen Sumber Daya Manusia Dan Ketenagakerjaan*. Yogyakarta: Graha Ilmu, 2003.

Yanggo. Peran Ganda Wanita Karier (Konflik Peran Ganda Wanita Karier Ditinjau Dalam Prespektif Islam), *Jurnal Edutama* Siti Ermawati Vol. 2 No. 2 Tahun 2001.



UNIVERSITAS ISLAM NEGERI
ALAUDDIN
M A K A S S A R

KUESIONER PENELITIAN

Assalamua'alaikum Wr.Wb

Dengan hormat saya VIVI IRMAYANI Nim: 90300114061 dari jurusan Ilmu Ekonomi Fakultas Ekonomi dan Bisnis Islam Universitas Islam Negeri Alauddin Makassar memohon kesediannya untuk mengisi kuesioner penelitian ini. Dalam rangka menyelesaikan tugas akhir Strata Satu (S1) yang mana merupakan salah satu persyaratan penulisan skripsi. Yang dimana kuesioner penelitian ini adalah teknik pengumpulan data yang dilakukan dengan memberikan beberapa pertanyaan atau pernyataan tertulis kepada setiap responden untuk memperoleh informasi dari responden berdasarkan data-data yang dibutuhkan dalam penelitian. Dan mempermudah dalam penelitian yang dilakukan oleh peneliti. Kuesioner penelitian ini mencakup pertanyaan yang berhubungan dengan responden. Adapun judul penelitian yang dilakukan oleh peneliti adalah "*Analisis Penawaran Tenaga Kerja Wanita Karier di Kecamatan Bajeng Kabupaten Gowa*".

A. Identitas Responden

No. Responden :

1. Nama :
2. Umur :
3. Tingkat Pendidikan :

4. Pekerjaan :
5. Status Perkawinan :
6. Jumlah Tanggungan Keluarga :
7. Pekerjaan Suami :
8. Upah Yang Diterima Perbulan :

B. Jawab Dengan Benar!

1. Apakah anda memutuskan untuk bekerja di tempat ini karena tingkat upahnya ?.....
2. Apakah anda memutuskan untuk bekerja ditempat ini karena jangka waktu kerjanya yang sedikit ?.....
3. Berapa jumlah jam kerja anda dalam sehari?.....
4. Apa alasan anda memutuskan untuk bekerja ?.....
5. Apa motivasi anda bekerja ?.....
6. Sudah berapa lama anda bekerja pada pekerjaan sekarang ?.....
7. Mengapa anda memilih untuk bekerja dibandingkan menjadi ibu rumah tangga (IRT) ?.....

Lampiran 1

Tabel Tabulasi Data Responden

Responden	Penawaran TK (jam kerja)	Upah (Rupiah)	Pendidikan	Umur	Status perkawinan
Res 1	90	4.500.000	16	40	0
Res 2	90	4.500.000	16	44	0
Res 3	90	2.000.000	16	32	0
Res 4	60	3.500.000	16	25	0
Res 5	90	4.700.000	12	44	0
Res 6	90	2.000.000	12	50	0
Res 7	90	4.000.000	16	45	0
Res 8	90	3.500.000	16	45	0
Res 9	90	2.000.000	16	28	0
Res 10	56	4.000.000	16	53	0
Res 11	90	4.700.000	16	51	0
Res 12	90	4.500.000	16	42	0
Res 13	90	2.500.000	16	49	0
Res 14	90	2.500.000	16	51	0
Res 15	90	3.800.000	16	51	0
Res 16	90	4.000.000	16	46	0
Res 17	90	4.000.000	12	57	0
Res 18	90	4.000.000	16	41	0
Res 19	48	4.500.000	15	42	0
Res 20	48	2.500.000	15	43	0
Res 21	56	250.000	15	27	0
Res 22	56	250.000	15	36	0
Res 23	48	250.000	15	28	0
Res 24	48	250.000	15	34	0
Res 25	48	1.000.000	15	29	0
Res 26	56	1.200.000	15	23	0
Res 27	48	1.000.000	15	27	0
Res 28	48	250.000	15	26	0
Res 29	46	150.000	15	26	0
Res 30	56	1.500.000	16	41	0
Res 31	56	1.000.000	16	27	0
Res 32	56	3.000.000	16	36	0
Res 33	56	3.400.000	16	38	0
Res 34	90	1.500.000	15	31	0
Res 35	48	1.000.000	16	36	0
Res 36	90	1.500.000	16	33	0
Res 37	56	1.500.000	16	35	0
Res 38	48	1.200.000	15	37	0
Res 39	56	1.200.000	15	24	0
Res 40	56	3.000.000	16	26	0
Res 41	48	250.000	16	33	0
Res 42	48	250.000	16	35	0
Res 43	48	250.000	16	35	0

Res 44	48	250.000	16	25	0
Res 45	48	250.000	15	23	0
Res 46	48	250.000	16	29	0
Res 47	56	1.500.000	16	29	0
Res 48	56	250.000	15	25	0
Res 49	56	250.000	15	28	0
Res 50	56	250.000	15	31	0
Res 51	48	180.000	15	28	0
Res 52	56	250.000	15	31	0
Res 53	48	180.000	15	28	0
Res 54	56	250.000	15	27	0
Res 55	56	250.000	15	26	0
Res 56	56	200.000	15	33	0
Res 57	48	200.000	15	29	0
Res 58	56	200.000	15	26	0
Res 59	54	250.000	16	26	1
Res 60	54	2.000.000	16	24	1
Res 61	54	2.000.000	16	24	1
Res 62	56	2.000.000	16	24	1
Res 63	56	1.400.000	15	23	1
Res 64	54	1.400.000	16	32	1
Res 65	56	1.500.000	16	25	1
Res 66	56	180.000	15	27	1
Res 67	48	180.000	15	24	1
Res 68	48	250.000	15	23	1
Res 69	48	180.000	16	26	1
Res 70	48	180.000	15	28	1
Res 71	48	180.000	15	24	1
Res 72	48	180.000	15	24	1
Res 73	48	180.000	15	25	1
Res 74	48	180.000	15	26	1
Res 75	48	180.000	15	28	1
Res 76	48	180.000	16	29	1
Res 77	48	180.000	15	25	1
Res 78	48	180.000	15	25	1
Res 79	56	250.000	15	25	1
Res 80	56	250.000	16	25	1
Res 81	56	250.000	16	25	1
Res 82	54	2.000.000	16	25	1
Res 83	48	180.000	15	25	1
Res 84	48	180.000	16	26	1
Res 85	56	250.000	16	26	1
Res 86	56	250.000	16	25	1
Res 87	56	250.000	16	24	1
Res 88	48	180.000	15	24	1
Res 89	48	180.000	15	24	1
Res 90	56	250.000	16	35	0
Res 91	54	3.500.000	16	28	0
Res 92	54	2.500.000	16	25	0

Res 93	48	180.000	15	25	1
Res 94	48	180.000	15	25	1
Res 95	56	250.000	16	26	0
Res 96	56	250.000	16	24	1
Res 97	56	250.000	15	25	1
Res 98	56	250.000	16	25	1
Res 99	56	250.000	16	25	1
Res 100	48	180.000	15	24	0
Res 101	48	180.000	16	26	0
Res 102	48	180.000	16	26	0
Res 103	48	180.000	16	25	0
Res 104	56	250.000	16	26	1
Res 105	56	250.000	16	28	1
Res 106	48	180.000	15	24	1
Res 107	48	180.000	15	24	1
Res 108	48	180.000	15	24	1
Res 109	48	180.000	15	25	1
Res 110	56	250.000	15	25	1
Res 111	56	250.000	16	26	1
Res 112	56	250.000	16	25	1
Res 113	56	250.000	16	27	1
Res 114	90	250.000	16	28	1
Res 115	56	1.400.000	16	29	1
Res 116	56	250.000	16	25	1
Res 117	56	250.000	16	25	1
Res 118	56	250.000	16	24	1

Lampiran 2

UNIVERSITAS ISLAM NEGERI

ALAUDDIN

Descriptive Statistics

	Mean	Std. Deviation	N
Penawaran Tenaga Kerja Wanita	4,04	,214	118
Upah	13,19	1,214	118
Umur	3,38	,229	118
Pendidikan	2,74	,052	118
Status Perkawinan	,43	,497	118

Correlations

		Penawaran Tenaga Kerja Wanita	Upah	Umur	Pendidikan	Status Perkawinan
Pearson Correlation	Penawaran Tenaga Kerja Wanita	1,000	,646	,637	-,039	-,304
	Upah	,646	1,000	,692	,020	-,437
	Umur	,637	,692	1,000	-,120	-,546
	Pendidikan	-,039	,020	-,120	1,000	,072
	Status Perkawinan	-,304	-,437	-,546	,072	1,000
Sig. (1-tailed)	Penawaran Tenaga Kerja Wanita	.	,000	,000	,339	,000
	Upah	,000	.	,000	,414	,000
	Umur	,000	,000	.	,098	,000
	Pendidikan	,339	,414	,098	.	,218
	Status Perkawinan	,000	,000	,000	,218	.
N	Penawaran Tenaga Kerja Wanita	118	118	118	118	118
	Upah	118	118	118	118	118
	Umur	118	118	118	118	118
	Pendidikan	118	118	118	118	118
	Status Perkawinan	118	118	118	118	118

UNIVERSITAS ISLAM NEGERI

Variables Entered/Removed^a

Model	Variables Entered	Variables Removed	Method
1	Status Perkawinan, Pendidikan, Upah, Umur ^b	.	Enter

a. Dependent Variable: Penawaran Tenaga Kerja Wanita

b. All requested variables entered.

Uji Autokorelasi

Collinearity Diagnostics^a

Model Summary^b

Model	R	R Square	Adjusted R Square	Std. Error of the Estimate	Change Statistics					Durbin-Watson
					R Square Change	F Change	df1	df2	Sig. F Change	
1	,702 ^a	,493	,475	,155	,493	27,468	4	113	,000	1,843

a. Predictors: (Constant), Status Perkawinan, Pendidikan, Upah, Umur

b. Dependent Variable: Penawaran Tenaga Kerja Wanita

Uji Simultan (Uji f)

ANOVA^a

Model		Sum of Squares	df	Mean Square	F	Sig.
1	Regression	2,650	4	,662	27,468	,000 ^b
	Residual	2,725	113	,024		
	Total	5,375	117			

a. Dependent Variable: Penawaran Tenaga Kerja Wanita

b. Predictors: (Constant), Status Perkawinan, Pendidikan, Upah, Umur

Uji Multikolinieritas

Coefficients^a

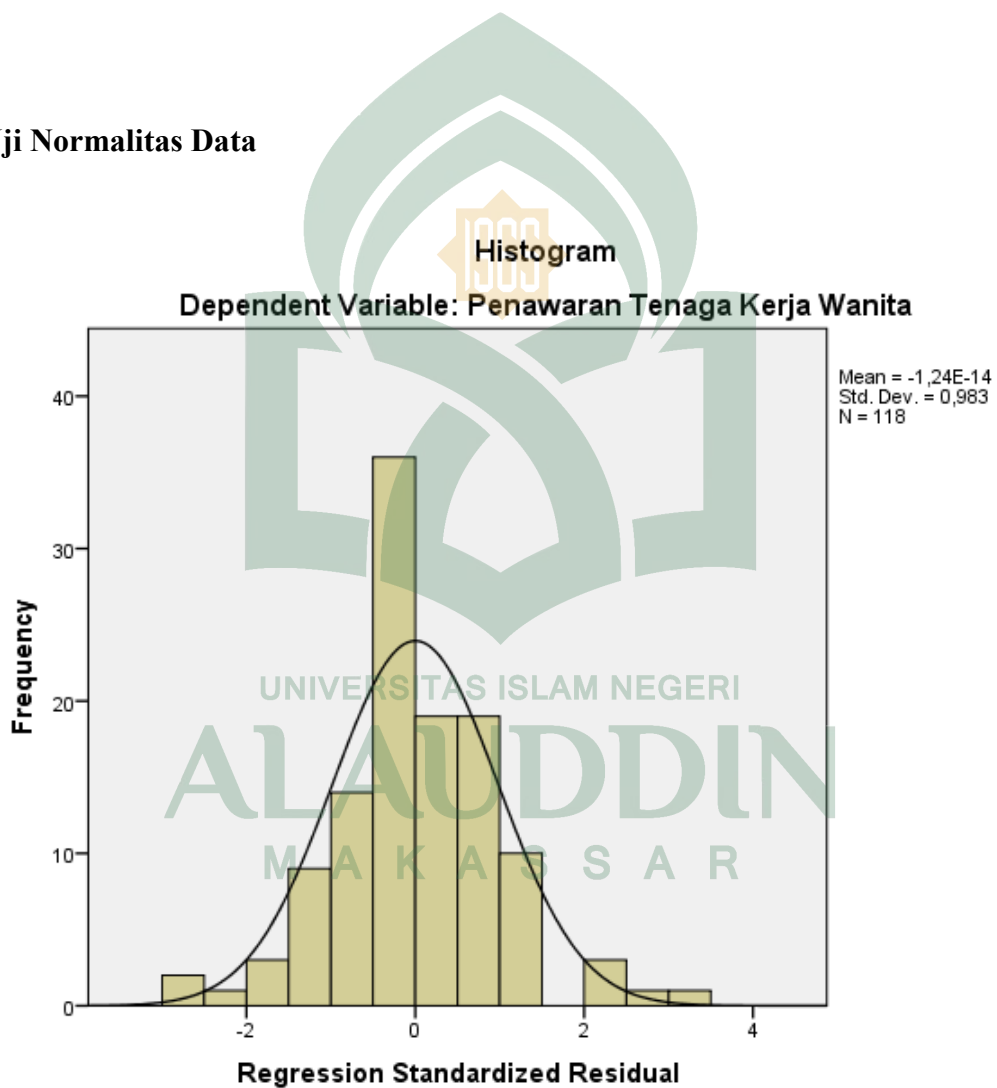
Model		Unstandardized Coefficients		Standardized Coefficients	t	Sig.	Collinearity Statistics	
		B	Std. Error	Beta			Tolerance	VIF
1	(Constant)	1,841	,835		2,206	,029		
	Upah	,072	,017	,406	4,308	,000	,506	1,977
	Umur	,382	,095	,408	4,025	,000	,436	2,293
	Pendidikan	-,020	,282	-,005	-,072	,943	,965	1,037
	Status Perkawinan	,042	,035	,096	1,199	,233	,695	1,439

a. Dependent Variable: Penawaran Tenaga Kerja Wanita

Model	Dimension	Eigenvalue	Condition Index	Variance Proportions				
				(Constant)	Upah	Umur	Pendidikan	Status Perkawinan
1	1	4,468	1,000	,00	,00	,00	,00	,01
	2	,526	2,914	,00	,00	,00	,00	,66
	3	,004	31,739	,01	,55	,01	,02	,22
	4	,002	53,005	,00	,43	,90	,02	,11
	5	,000	166,587	,98	,02	,10	,96	,01

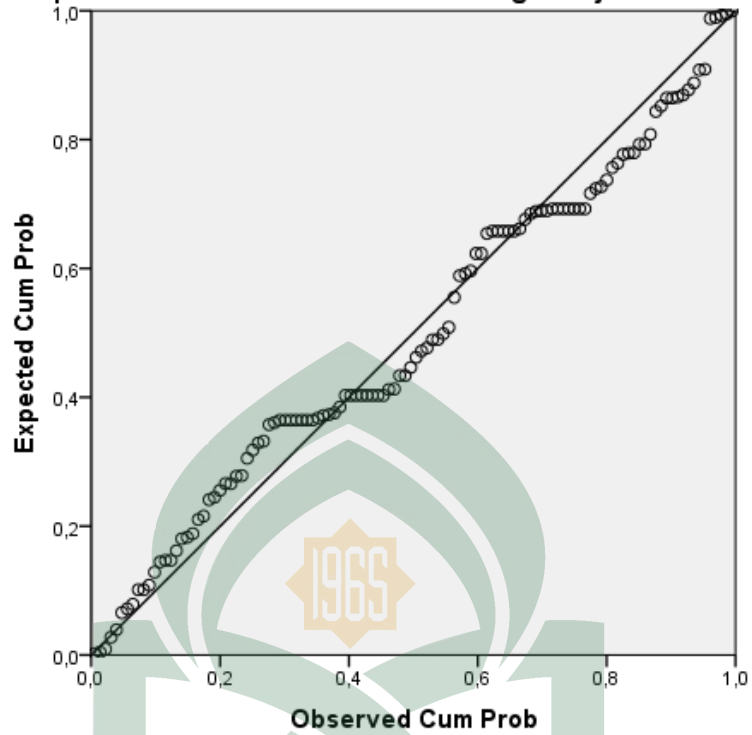
a. Dependent Variable: Penawaran Tenaga Kerja Wanita

Uji Normalitas Data



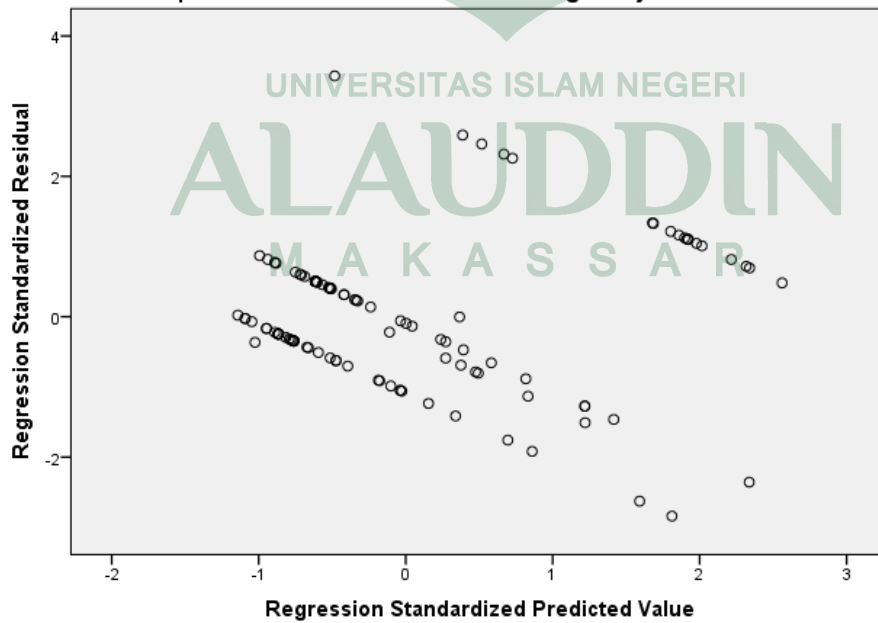
Normal P-P Plot of Regression Standardized Residual

Dependent Variable: Penawaran Tenaga Kerja Wanita



Scatterplot

Dependent Variable: Penawaran Tenaga Kerja Wanita




Hasil Uji Normalitas Kolmogrov Smirnov

One-Sample Kolmogorov-Smirnov Test

		Unstandardized Residual
N		118
Normal Parameters ^{a,b}	Mean	,0000000
	Std. Deviation	,15261518
Most Extreme Differences	Absolute	,084
	Positive	,076
	Negative	-,084
Kolmogorov-Smirnov Z		,911
Asymp. Sig. (2-tailed)		,378

a. Test distribution is Normal.

b. Calculated from data.



UNIVERSITAS ISLAM NEGERI
ALAUDDIN
M A K A S S A R

DOKUMENTASI





1965





DAFTAR RIWAYAT HIDUP



Vivi Irmayani Lahir pada tanggal 26 Mei 1995 di Samarinda Kalimantan Timur, penulis merupakan anak pertama dari dua bersaudara, anak dari pasangan Masimi dan Irdaeni, penulis menamatkan pendidikan sekolah dasar di SDN 027 Samarinda pada tahun 2007.

Pada tahun yang sama penulis melanjutkan pendidikan di SMP Negeri 1 Bajeng, Kecamatan Bajeng Kabupaten Gowa dan tamat pada tahun 2010. Pada tahun 2010 penulis di terima SMK Negeri 1 Limbung Kecamatan Bajeng Kabupaten Gowa jurusan akuntansi dan tamat pada tahun 2013. Dan pada tahun 2014 penulis melanjutkan studi di Universitas Negeri Islam Aalauddin Makassar Jurusan Ilmu Ekonomi Fakultas Ekonomi dan Bisnis Islam, dan di Jurusan Ilmu ekonomi melalui Jalur SBMPTN.

UNIVERSITAS ISLAM NEGERI
ALAUDDIN
M A K A S S A R