

**DETERMINAN PERMINTAAN OBJEK WISATA ALAM KE'TE' KESU' DI
TORAJA UTARA DENGAN PENDEKATAN TRAVEL COST METHOD**



SKRIPSI

Diajukan untuk Memenuhi Salah Satu Syarat Meraih Gelar Sarjana Ekonomi (S.E)
pada jurusan Ilmu Ekonomi Fakultas Ekonomi dan Bisnis Islam
Universitas Islam Negeri Alauddin Makassar

OLEH:

UNIVERSITAS ISLAM NEGERI
ALAUDDIN
FITRIANI
90300114110
M A K A S S A R

**PROGRAM STUDI ILMU EKONOMI
FAKULTAS EKONOMI DAN BISNIS ISLAM
UNIVERSITAS ISLAM NEGERI ALAUDDIN MAKASSAR
2018**

PERNYATAAN KEASLIAN SKRIPSI

Mahasiswa yang bertanda tangan Di bawah ini:

Nama :Fitriani
NIM :90300114110
Tempat/Tgl Lahir :Belajen, 01Januari 1996
Jurusan :Ilmu Ekonomi
Fakultas :Ekonomi dan Bisnis Islam
Alamat :Jl. H.M. Yasin Limpo Romangpolong, Samata-Gowa
Judul :Determinan Permintaan Objek Wisata Alam Ke'te' Kesu'di
Toraja Utara Dengan Pendekatan Travel Cost Method

Menyatakan dengan sesungguhnya dan penuh kesadaran bahwa skripsi ini benar dan hasil karya sendiri. Jika kemudian hari bahwa ia merupakan duplikat, tiruan, atau dibuat orang lain sebagian atau seluruhnya, maka skripsi ini dan gelar yang diperoleh karenanya batal demi hukum.

Gowa, November 2018
Penyusun,

FITRIANI
Nim: 90300114110

UNIVERSITAS ISLAM NEGERI
ALAUDDIN
M A K A S S A R



KEMENTERIAN AGAMA
UNIVERSITAS ISLAM NEGERI ALAUDDIN MAKASSAR
FAKULTAS EKONOMI DAN BISNIS ISLAM

Kampus I Jl. Slt Alauddin Makassar Tlp. (0411) 864924 Fax 864923
Kampus II Jl. Slt. Alauddin No. 36 Samata Sungguminasa- Gowa Tlp. (0411) 424835 Fax 424836

PENGESAHAN SKRIPSI

Skripsi yang berjudul “ Determinan Permintaan Objek Wisata Alam Kete’ Kesu’ di Toraja Utara dengan Pendekatan Travel Cost Method” yang disusun oleh **Fitriani**, NIM: 90300114110, mahasiswa jurusan Ilmu Ekonomi pada Fakultas Ekonomi dan Bisnis Islam Universitas Islam Negeri Alauddin Makassar, telah diuji dan dipertahankan dalam sidang munaqasyah yang diselenggarakan pada hari kamis, tanggal 22 November 2018 bertepatan pada 14 Rabi’ul Awal 1440 H, dinyatakan telah dapat diterima sebagai salah satu syarat untuk memperoleh gelar sarjana pada Fakultas Ekonomi dan Bisnis Islam, Jurusan Ilmu Ekonomi.

Samata, Rabi’ul Awal 1440 H
22 November 2018

DEWAN PENGUJI

Ketua	: Prof. Dr. H. Ambo Asse, M.Ag.	(.....)
Sekretaris	: Prof. Dr. H. Muslimin Kara, M.ag.	(.....)
Munaqisy I	: Dr. H. Abd. Wahab, SE., M.Si.	(.....)
Munaqisy II	: Dr. Amiruddin K., M.EI.	(.....)
Pembimbing I	: Dr. Siradjuddin, M.Si.	(.....)
Pembimbing II	: Ahmad Kafrawi Mahmud, S.Pd., M.Si	(.....)

Di ketahui oleh

Dekan Fakultas Ekonomi dan Bisnis Islam

UIN Alauddin Makassar

Prof. Dr. H. Ambo Asse, M.Ag
NIP: 195810221 198703 1 002

KATA PENGANTAR

Puji Syukur dipanjatkan kepada Allah SWT atas nafas kehidupannya dan Nabi Muhammad SAW atas Risalahnya karena dengan rahmat dan hidayahnyalah sehingga kendala teknis maupun non teknis dalam penyelesaian skripsi ini dapat dilewati meskipun dengan tertatih-tatih dan akhirnya selesai sesuai dengan harapan.

Skripsi ini yang disusun guna memenuhi salah satu syarat untuk menempuh ujian akhir Sarjana Ekonomi Jurusan Ilmu Ekonomi pada Fakultas Ekonomi dan Bisnis Islam Universitas Islam Negeri Alauddin Makassar. Judul skripsi yang penulis susun adalah “Determinan Permintaan Objek Wisata Alam Ke'te' Kesu' di Toraja Utara Dengan Pendekatan Travel Cost method.”

Penulis menyadari bahwa dalam penulisan skripsi ini tidak lepas dari segala kesalahan dan kekurangan. Oleh karena itu, dengan segala kerendahan hati penulis mengharapkan saran dan kritik dari para pembaca sebagai bahan masukan sehingga dapat berguna baik bagi penulis maupun bagi pembaca pada umumnya.

Mengingat keterbatasan kemampuan dan pengetahuan penulis serta kendala-kendala yang ada maka penulis menyadari bahwa penyusunan skripsi ini tidak akan selesai tanpa bantuan dan bimbingan berbagai pihak.

Untuk itu dalam bagian ini penulis ingin menyampaikan banyak terima kasih kepada pihak yang sudah memberikan bantuan, dukungan, semangat, bimbingan dan saran-saran, sehingga skripsi ini dapat terselesaikan. Rasa terima kasih ini ingin penulis sampaikan terutama kepada:

1. Yang pertama dan yang paling utama kuucapkan terima kasih kepada kedua orang tuaku tercinta Iskandar dan Hasnia yang telah mmpertaruhkan seluruh hidupnya untuk menyekolahkan anak-anaknya, yang telah mendidik dengan sepenuh hati, dan teima kasih juga kepada kakak-kakak dan adik yang selalu memberikan doa, semangat, serta dukungan dan nasehat-nasehat untuk selalu segera menyelesaikan skripsi ini.
2. Bapak Prof. Dr. Musafir Pabbabari, M,Si, Selaku Rektor Universitas Islam Negeri Makassar dan para Pembantu Rektor serta seluruh jajaran yang senang tiasa mencurahkan dedikasinya dengan penuh keikhlasan dalam rangka pengembangan mutu dan kualitas Universitas Islam Negeri Alauddin Makassar.
3. Bapak Prof. Dr. Ambo Asse, M.Ag selaku Dekan Fakultas Ekonomi dan Bisnis Islam Universitas Islam Negeri Alauddin Makassar.
4. Bapak Dr. Siradjuddin, SE., M.si selaku Ketua Jurusan Ilmu Ekonomi dan bapak Hasbiullah, SE., M.Si selaku Sekertaris Jurusan Ilmu Ekonomi Fakultas Ekonomi dan Bisnis Islam Universitas Islam Negeri Alauddin Makassar.
5. Bapak Dr. Abdul Wahab, SE., M.Si, selaku dosen Pembimbing Akademik (PA) yang selalu memberikan nasehat-nasehatnya.
6. Bapak Dr. Siradjuddin,SE., M.Si, selaku Dosen Pembimbing I dan Bapak Ahmad Kafrawi Mahmud, S.Pd., M.Si selaku Dosen Pembimbing II yang

selalu meluangkan waktunya di tengah kesibukannya untuk memberikan bimbingan, petunjuk, dan arahan dalam penyusunan skripsi ini.

7. Untuk Penguji Komprehensif Prof. Dr. H. Muslimin Kara, M.Ag., Bapak Dr. Siradjuddin, SE.,M.Si dan, Akramunnas, SE.,M.Si, yang selalu mengajarkan saya bahwa seseorang itu belajar bukan hanya untuk mendapatkan nilai tetapi ilmunya yang lebih penting.
8. Seluruh Dosen, Staf Akademik, Staf Tata Usaha, Staf Jurusan Ilmu Ekonomi, Staf Perpustakaan, dan Pengajar Fakultas Ekonomi dan Bisnis Islam Universitas Islam Negeri Alauddin Makassar yang telah memberikan penulis ilmu pengetahuan yang sangat berharga.
9. Badan Pusat Statistik Kabupaten Bulukumba, dan Masyarakat Bulukumba khususnya di Kecamatan Ujung Bulu yang telah memberikan bantuan dan informasi kepada penulis dalam penyusunan skripsi ini.
10. Terima kasih kepada teman terdekat saya yang selalu menemani kesana kemari untuk bimbingan dan teman menunggu di fakultas sampai tutup kampus.
11. Terkhusus untuk Fatma yang selalu menemani mulai dari pengurusan judul sampai selesai dan menemani penulis sampai sekarang ini.
12. Terima kasih kepada Atun, Dewi, Irmayani, Nana yang selalu meramaikan kos Hijau Lestari, kerja skripsi bareng.
13. Terima kasih banyak kepada Irmayanti yang sudah setia menemani dari maba sampai sekarang, terima kasih banyak atas bantuannya selama ini.

14. Terima kasih kepada teman-teman Ilmu Ekonomi C 2014 yang selalu memberi informasi yang terakurat/terupdate untuk terus berjalan sampai titik terakhir.
15. Terima kasih kepada teman-teman KKN yang selalu memberi semangat kepada penulis.

Penulis berharap skripsi ini dapat memberikan manfaat bagi semua pihak dan penulis secara terkhusus. Penulis juga menyadari bahwa skripsi ini jauh dari kata sempurna, dengan segenap kerendahan hati penulis berharap semoga kekurangan yang ada pada skripsi ini dapat dijadikan bahan pembelajaran untuk penelitian yang lebih baik di masa yang akan datang dan semoga skripsi ini dapat bermanfaat bagi penulis khususnya dan pembacapada umumnya.

Samata, 12 Noember 2018
Penulis

UNIVERSITAS ISLAM NEGERI
ALAUDDIN
M A K A S S A R

FITRIANI
NIM: 90300114110

DAFTAR ISI

Pengesahan Skripsi	i
Keaslian Skripsi.....	ii
Kata Pengantar	iii
Daftar Isi	vi
Daftar Tabel.....	viii
Abstrak.....	x
 BAB I PENDAHULUAN	
A. Latar Belakang	1
B. Rumusan Masalah	8
C. Tujuan Penelitian.....	9
D. Manfaat Penelitian.....	10
 BAB II TINJAUAN TEORITIS	
A. Landasan Teori	11
1. Teori Permintaan.....	11
2. Permintaan dalam Islam.....	20
3. Pariwisata dan Permintaan Pariwisata	22
4. Biaya Perjalanan (travel cost).....	34
B. Hubungan Antar Variabel.....	38
C. Penelitian Terdahulu.....	40
D. Kerangka Pikir.....	44
E. Defenisi Operasional Dan Pengukuran Variabel.....	45
F. Hipotesis	45
 BAB III METODE PENELITIAN	
A. Jenis Dan Lokasi Penelitian.....	47
B. Populasi Dan Sampel.....	47
C. Jenis Dan Sumber Data.....	48
D. Metode Pengumpulan Data.....	49
E. Metode Analisis Data	50

BAB IV HASIL DAN PEMBAHASAN	54
A. Gambaran Umum	54
1. Kondisi Geografis	54
2. Jumlah Penduduk.....	55
B. Gambaran Umum Responden.....	57
1. Responden Berdasarkan Umur	57
2. Responden Berdasarkan Pendapatan (uang saku) per bulan	58
3. Responden Berdasarkan Jarak	59
4. Responden Berdasarkan Biaya Perjalanan	60
5. Jumlah Kunjungan Responden	60
C. Hasil Pengolah Data	61
1. Uji Asumsi Klasik	61
a. Uji Normalitas Data	61
b. Uji Multikolinearitas.....	62
c. Uji Autokorelasi	63
d. Uji Heteroskedastisitas.....	64
2. Hasil Analisis Regresi Linear Berganda.....	65
3. Uji Hipotesis	66
a. Uji Parsial (Uji t).....	66
b. Uji Simultan (Uji f).....	68
c. Koefisien Determinasi.....	69
D. Pembahasan Hasil.....	70
BAB V PENUTUP.....	73
Kesimpulan	73
Saran	73
Daftar Pustaka	77
Lampiran	81

Nomor	Daftar Tabel Teks	Halaman
1.1	Jumlah Kunjungan Wisatawan Toraja Utara dari Tahun 2012-2016	7
1.2	Daftar Objek Wisata Toraja Utara	8
2.1	Penelitian Terdahulu	40
4.1	Jumlah Penduduk Kabupaten Toraja Utara.....	55
4.2	Identitas Responden Menurut Umur	57
4.3	Identitas Responden Menurut Pendapatan	58
4.4	Identitas Responden Menurut Jarak	59
4.5	Biaya Perjalanan Responden.....	59
4.6	Jumlah Kunjungan Responden.....	60
4.7	Uji Multikolinearitas	62
4.8	Uji Autokorelasi	64
4.9	Uji Heteroskedastisitas.....	64
4.10	Hasil Uji Regresi Linear Berganda	65
4.11	Uji Parsial (Uji t).....	67
4.12	Uji Simultan (Uji f)	69
4.13	Koefisien Determinasi (R^2).....	69

ABSTRAK

Nama : Fitriani

NIM : 90300114110

Judul : Determinan Permintaan Objek Wisata Alam Ke'te' Kesu' di Toraja Utara Dengan Pendekatan Travel Cost Method

Pariwisata merupakan kegiatan sosial yang dilakukan dan dihasilkan oleh berbagai lembaga, organisasi, asosiasi dan kelompok masyarakat yang memiliki dan menjalankan fungsi-fungsi yang berdampak sosial budaya, ekonomi, politik dan sebagainya di masyarakat luas. Permintaan pariwisata akan dipengaruhi oleh keadaan wisatawan dan keadaan objek wisata tersebut. Keadaan wisatawan meliputi pendapatan, umur, jarak, dan hal lainnya. Toraja Utara merupakan daerah wisata yang istimewa di Indonesia maupun dunia, dimana wisata Toraja merupakan wisata ke 2 terfavorit setelah Bali karena memiliki keunikan budaya yang khas dengan alam yang mempesona seperti yang ada di objek wisata Ke'te' Kesu yang memiliki banyak pengunjung. Adapun rumusan masalah dalam penelitian ini yaitu apakah pendapatan, umur, jarak, dan biaya perjalanan berpengaruh terhadap jumlah permintaan. Tujuan dari penelitian ini yaitu untuk mengetahui pengaruh pendapatan, jarak, umur dan biaya perjalanan terhadap jumlah permintaan.

Penelitian ini menggunakan jenis penelitian Deskriptif Kuantitatif, data diolah dengan kebutuhan model yang digunakan. Metode pengambilan sampel dalam penelitian ini menggunakan *Accidental Sampling*. Penelitian ini menggunakan sampel sebanyak 45 responden yaitu wisatawan nusantara yang berkunjung ke Objek Wisata Ke'te' Kesu'. Alat analisis yang digunakan dalam penelitian ini adalah regresi linear berganda dengan jumlah permintaan sebagai variabel dependen dan pendapatan (uang saku), umur, jarak, dan biaya perjalanan sebagai variabel independen.

Hasil analisis regresi linear berganda bersama-sama menunjukkan bahwa biaya perjalanan ke objek wisata ke'te' kesu', umur dan jarak berpengaruh negatif terhadap jumlah permintaan objek wisata sedangkan pendapatan (uang saku) berpengaruh positif. Variabel yang signifikan yaitu variabel pendapatan (uang saku) dan jarak. Dari hasil regresi yang telah dilakukan maka diperoleh nilai R-square (R^2) sebesar 0,604 hal ini dapat disimpulkan bahwa besar persentase variabel jumlah permintaan bisa dijelaskan oleh empat variabel bebas yaitu pendapatan (uang saku), umur, jarak, dan biaya perjalanan sebesar 60,4% (0.604) sedangkan sisanya dengan nilai 39,6% (3,96) yang dijelaskan oleh variabel yang tidak masuk dalam penelitian ini.

Kata Kunci : Pendapatan (uang saku), Umur, Jarak, Biaya Perjalanan, Jumlah Permintaan.



BAB I

PENDAHULUAN

A. Latar Belakang Masalah

Indonesia merupakan negara kepulauan yang memiliki sumber daya alam dan budaya yang beragam. Kekayaan dan keragaman alam serta budaya tersebut merupakan modal dasar dalam pembangunan. Dengan keberagaman kekayaan sumber daya alam yang dimiliki bangsa Indonesia, seperti potensi alam, flora, fauna, keindahan alam serta bentuknya yang berkepulauan kaya akan adat istiadat, kebudayaan, dan bahasa sehingga memiliki daya tarik untuk dikunjungi oleh wisatawan domestik maupun mancanegara.¹

Pariwisata merupakan kegiatan sosial yang dilakukan dan dihasilkan oleh berbagai lembaga, organisasi, asosiasi dan kelompok masyarakat yang memiliki dan menjalankan fungsi-fungsi yang berdampak sosial budaya, ekonomi, politik dan sebagainya di masyarakat luas. Permintaan pariwisata akan dipengaruhi oleh keadaan wisatawan dan keadaan objek wisata tersebut. Keadaan wisatawan meliputi pendapatan, umur, jarak, dan hal lainnya.²

Industri pariwisata merupakan sektor yang potensial untuk dikembangkan sebagai salah satu sumber pendapatan daerah. Hal tersebut terjadi karena adanya

¹ Arifta Budi M, Purbayu Budi Santosa, Analisis Permintaan Obyek Wisata Masjid Agung Semarang, *Diponegoro Journal Of Economics*, Vol 2, No. 2, 2013, h. 1

² Arifta Budi M, Purbayu Budi Santosa, Analisis Permintaan Obyek Wisata Masjid Agung Semarang, *Diponegoro Journal Of Economics*, Vol 2, No. 2, 2013, h. 2

permintaan dari para wisatawan yang datang. Dengan demikian kedatangan wisatawan ke suatu daerah akan membuka peluang bagi masyarakat untuk menjadi pengusaha hotel, restoran, jasa penunjang angkutan serta dalam pengelolaan obyek serta daya tarik wisata sehingga peluang tersebut akan memberikan kesempatan kepada masyarakat lokal untuk bekerja sehingga masyarakat akan memperoleh pendapatan dari pekerjaan tersebut.³

Pariwisata pada masa sekarang termasuk dalam kebutuhan yang sangat penting bagi setiap individu. Selain penting untuk setiap individu pariwisata menjadi bagian penting dalam suatu negara, karena dengan adanya pariwisata maka suatu daerah yang memiliki objek pariwisata akan memperoleh pemasukan. Semakin banyak objek wisata di suatu daerah yang menarik untuk dikunjungi dapat meningkatkan pemasukan untuk daerah tersebut.⁴

Pemerintah membangun industri Pariwisata bertujuan untuk mencapai cita-cita dalam pengembangan pariwisata kedepannya. Sebagai garis besar pembangunan pariwisata mencakup beberapa hal yang penting yaitu: 1) Perencanaan pembangunan ekonomi yang bertujuan untuk memacu pertumbuhan berbagai jenis industri yang berkaitan dengan pariwisata; 2) Perencanaan penggunaan lahan; 3) Perencanaan infrastruktur yang berhubungan dengan jalan, bandar udara, dan kepulauan lainnya seperti; listrik, air, pembuangan sampah; dan 4) Perencanaan keamanan yang mencakup keamanan internal untuk daerah tujuan wisata dan para wisatawan.

³ Madonna Marampa dkk, Peran Dinas Pariwisata dan Kebudayaan dalam Pengelolaan Objek Wisata Kete Kese di Kabupaten Toraja Utara, *Jurnal*.

⁴ Madonna Marampa dkk, Peran Dinas Pariwisata dan Kebudayaan dalam Pengelolaan Objek Wisata Kete Kese di Kabupaten Toraja Utara, *Jurnal*, h.1

Perkembangan pariwisata di Indonesia didukung dengan Undang-Undang No.9 Tahun 1990 yang menyebutkan bahwa “Keberadaan objek wisata pada suatu daerah akan menguntungkan, antara lain meningkatnya Pendapatan Asli Daerah (PAD), meningkatnya taraf hidup masyarakat, memperluas kesempatan kerja, meningkatkan rasa cinta lingkungan serta melestarikan alam dan budaya se-tempat”. Dengan adanya aktivitas berwisata bagi seorang individu dapat meningkatkan daya kreatif, menghilangkan kejenuhan kerja, relaksasi, berbelanja, bisnis, mengetahui peninggalan sejarah dan budaya suatu etnik tertentu, kesehatan dan pariwisata spiritualisme.⁵

Perkembangan pariwisata juga mendorong dan mempercepat pertumbuhan ekonomi. Kegiatan pariwisata menciptakan permintaan, baik konsumsi maupun investasi yang pada gilirannya akan menimbulkan kegiatan produksi barang dan jasa. Selama berwisata, wisatawan akan melakukan belanjanya, sehingga secara langsung menimbulkan permintaan pasar barang dan jasa. Selanjutnya *final demand* secara tidak langsung menimbulkan permintaan akan barang modal dan bahan baku untuk berproduksi memenuhi permintaan wisatawan akan barang dan jasa tersebut.

Dengan adanya wisata ini kita diajarkan untuk merenungi keindahan ciptaan Allah Swt menikmati indahnya alam yang agung sebagai pendorong jiwa manusia untuk menguatkan keimanan terhadap keesaan Allah Swt dan me-motivasi

⁵ Fanita Osha Tazkia, Analisis Permintaan Obyek Wisata Pemandian Air Panas Kalianget, Kabupaten Wonosobo Dengan Pendekatan Travel Cost, *Skripsi*, Semarang: Fakultas Ekonomi Dan Bisnis Universitas Diponegoro, 2012, h. 18

menunaikan kewajiban hidup sebagaimana disebutkan Allah Swt dalam Surah Al-Ankabut: 20

قُلْ سِيرُوا فِي الْأَرْضِ فَانظُرُوا كَيْفَ بَدَأَ الْخَلْقَ ثُمَّ اللَّهُ يُنشِئُ النَّشْأَةَ
الْآخِرَةَ إِنَّ اللَّهَ عَلَىٰ كُلِّ شَيْءٍ قَدِيرٌ ﴿٢٠﴾

Terjemahnya:

Katakanlah: "Berjalanlah di (muka) bumi, Maka perhatikanlah bagaimana Allah menciptakan (manusia) dari permulaannya, kemudian Allah menjadikannya sekali lagi. Sesungguhnya Allah Maha Kuasa atas segala sesuatu.⁶

Ketika Allah menyebut “*Berjalanlah di Muka Bumi*”, itu artinya Allah mengingatkan kita kepada alam ini, sehingga ada wisata alam. Banyak hal dialam ini yang dapat dijadikan objek wisata, karena Allah mencipta-kan alam ini dengan kekhasan yang berbeda-beda.

Allah Swt menciptakan manusia itu beraneka ragam bahasa dan bangsa. Diharapkan mereka saling mengenal sehingga terjalin satu kesatuan dalam menjalankan ibadah dan bersatu padu dalam menegakkan agama Allah Swt. Perbedaan ras dan suku bangsa tidak menggambarkan kemuliaan seseorang. Yang paling mulia di sisi Allah adalah yang paling taqwa. Sebagaimana disebutkan Allah Swt dalam Surah Al- Hujurat :13

⁶ Departemen Agama RI, AL-Qur'an dan Terjemahannya (Jakarta Timur: CV.Darus Sunnah, 2002), h 397

يَتَأَيُّهَا النَّاسُ إِنَّا خَلَقْنَاكُمْ مِنْ ذَكَرٍ وَأُنْثَىٰ وَجَعَلْنَاكُمْ شُعُوبًا وَقَبَائِلَ
لِتَعَارَفُوا ۗ إِنَّ أَكْرَمَكُمْ عِنْدَ اللَّهِ أَتَقْوَمُ ۗ إِنَّ اللَّهَ عَلِيمٌ خَبِيرٌ ﴿١٣﴾

Terjemahnya:

Hai manusia, Sesungguhnya kami telah menciptakan kamu dari seorang laki-laki dan seorang perempuan dan menjadikan kamu berbangsa - bangsa dan bersuku-suku supaya kamu saling kenal-mengenal. Sesungguhnya orang yang paling mulia diantara kamu disisi Allah ialah orang yang paling taqwa diantara kamu. Sesungguhnya Allah Maha mengetahui lagi Maha Mengenal.⁷

Oleh karena itu untuk mengetahui keindahan kondisi suatu daerah salah satu caranya yaitu melakukan perjalanan wisata, dengan adanya wisata yang menjadikan saling bertemunya antara satu bangsa dengan yang lain sehingga bisa saling mengenal. Dengan saling mengenal ini diharapkan terwujudnya kasih sayang dan meningkatkan ketakwaannya.

Indonesia adalah negara dengan berbagai suku bangsa yang mendiaminya dari bagian barat hingga bagian timur. Setiap suku bangsa Indonesia memiliki pola kehidupan tersendiri. Pola kehidupan ini membuat Indonesia menjadi kaya akan keragaman. Keragaman ini merupakan identitas suku, sosial, kelembagaan, adat istiadat, dan kebudayaan serta kepercayaan yang dianut oleh masing-masing suku tersebut. Kondisi ini dapat ditemukan pada setiap daerah yang memiliki potensi wisata seperti Bali dengan potensi pantai Kuta dan pertunjukan seni tari dan budaya, Yogyakarta dan Solo dengan kebudayaan Jawa dan Batik yang sudah menjadi ciri

⁷ Departemen Agama RI, AL-Qur'an dan Terjemahannya (Jakarta Timur: CV.Darus Sunnah, 2002), h. 518

khas daerah tersebut, dan Toraja Utara di Sulawesi yang terkenal mistis di kalangan masyarakat umum.

Indonesia memiliki banyak suku dari sekian banyak suku, ada suku yang memiliki pola kehidupan yang unik yang membuat kagum wisata domestik maupun mancanegara dan berniat untuk mengujungnya. Salah satu keindahan alam yang dimiliki Indonesia adalah Toraja Utara yang letaknya berada dibagian Timur Indonesia yaitu Provinsi Sulawesi Selatan. Toraja Utara merupakan daerah wisata yang istimewa di Indonesia maupun dunia, dimana wisata Toraja merupakan wisata ke 2 terfavorit setelah Bali karena memiliki keunikan budaya yang khas dengan alam yang mempesona.⁸

Suku Toraja Utara adalah suku yang menetap di pegunungan bagian Utara Provinsi Sulawesi Selatan, Indonesia. Penduduknya diperkirakan sekitar 650.000 jiwa. Mayoritas Suku Toraja memeluk Agama Kristen dan sebagian memeluk Agama Islam dan kepercayaan animisme yang dikenal sebagai Aluk Todolo. Pemerintah Indonesia telah mengakui kepercayaan animisme sebagai bagian dari Agama Hindu Dharma.⁹

Suku Toraja adalah suku yang masih memegang teguh budaya khas *Austronesia* yang asli. Dimana, *Austronesia* (bahasa kepulauan) adalah rumpun bahasa yang sangat luas penyebarannya di dunia dituturkan oleh penduduk yang berada pada wilayah pulau Taiwan, kepulauan Indonesia, Filipina, Polinesia, dan

⁸ Madonna Marampa dkk, Peran Dinas Pariwisata dan Kebudayaan dalam Pengelolaan Objek Wisata Kete Kese di Kabupaten Toraja Utara, *Jurnal*, h.2

⁹Hamsinah Baharuddin, Dampak Pengembangan Pariwisata Melalui Tradisi Spiritual Terhadap Kondisi Ekonomi Masyarakat Tana Toraja, *Jurnal*, 2016

pulau Madagaskar. Di Toraja Utara kita bisa menjumpai rumah khas, pekuburan, Goa, serta objek wisata alam yang mistis. Kabupaten Toraja Utara merupakan salah satu destinasi wisata utama dan andalan di Provinsi Sulawesi Selatan.¹⁰

Keunikan budaya rambusolo', rambu tuka' dan keindahan alamnya menjadi daya tarik wisatawan untuk berkunjung. Berikut ini tabel jumlah pengunjung wisata Toraja Utara pada tahun 2012-2016.

Tabel 1.1
Jumlah Kunjungan Wisatawan Toraja Utara dari Tahun 2012-2016

Tahun	Kunjungan Wisata		Total
	Nusantara	Mancanegara	
2012	40.037	25.652	65.662
2013	70.128	35.956	106.084
2014	71.522	41.214	112.736
2015	87.462	43.575	131.037
2016	88.312	51.426	139,737

Sumber: Dinas Pariwisata dan Kebudayaan Toraja Utara 2017.

Berdasarkan Tabel 1.1. dapat dilihat bahwa jumlah kunjungan wisatawan Toraja Utara setiap tahun meningkat, dimana pada tahun 2012 kunjungan wisata Nusantara sebanyak 40.037 jiwa dan kunjungan wisatawan Mancanegara sebanyak 25.652 dari tahun ke tahun mulai dari tahun 2012 sampai 2016 selalu mengalami peningkatan.¹¹

¹⁰Hamsinah Baharuddin, Dampak Pengembangan Pariwisata Melalui Tradisi Spiritual Terhadap Kondisi Ekonomi Masyarakat Tana Toraja, *Jurnal*, 2016

¹¹ Kantor Dinas Pariwisata dan Kebudayaan Toraja Utara 2017

Tabel 1.2
Daftar Objek Wisata Toraja Utara

No.	Nama Objek Wisata	Daya Tarik Wisata
1	Londa	Liang Lo'ko', Erong, Tau-tau, Kuburan Gantung
2	Ke'te Kesu	Tongkonan, Erong Patane, Kuburan Gantung, Pengrajin Ukiran, Museum Simbuang
3	Batutumonga	Panorama Indah dan Resort Penginapan
4	Penanian Nanggala	Tongkonan dan Persawahan, Rante dan Simbuang, Patane dan Kelelawar
5	Bori' Kalimbuang	Rante (Simbuang), Menhir
6	To' Barana'	Pusat Pertenunan Tradisional, Panorama Tepi Sungai

Sumber: Dinas Pariwisata dan Kebudayaan Kabupaten Toraja Utara.

Tabel 1.2. Merupakan sebagian dari beberapa objek wisata yang ada di Toraja Utara. Salah satu obyek wisata di kabupaten Toraja Utara yang banyak di minati masyarakat yaitu Ke'te' Kesu' tepatnya di Kecamatan Kesu'.¹²

Ke'te' Kesu' adalah salah satu desa tradisional di daerah pegunungan dan merupakan desa tertua di distrik singgalangi. Kete Kesu tidak pernah berubah sejak 400 tahun lalu. Ke'te' Kesu' adalah suatu desa wisata di kawasan Toraja Utara yang dikenal karena adat dan kehidupan tradisional masyarakat dapat ditemukan di kawasan ini.

Letak Geografis desa Ke'te' Kesu' terletak sekitar 4 km di bagian tenggara Rantepao, dikenal sebagai desa wisata di Kabupaten Toraja Utara. Di Ke'te' Kesu' terdapat peninggalan purbakala berupa kuburan batu yang diperkirakan berusia ratusan tahun. Ke'te' Kesu' terdiri dari padang rumput dan padi yang mengelilingi

¹² *Dinas Pariwisata dan Kebudayaan Kabupaten Toraja Utara.*

rumah adat Toraja Utara, yaitu Togkonan. Sebagian rumah adat yang terletak di desa ini diperkirakan berumur sekitar 300 tahun dan letaknya berhadapan dengan lumbung padi kecil. Tidak hanya terdiri dari 6 Tongkonan dan 12 lumbung padi.¹³

Ke'te' Kesu' juga memiliki tanah seremonial yang dihiasi oleh 20 menhir. Di dalam salah satu Tongkonan terdapat museum yang berisi koleksi benda adat kuno Tana Toraja, mulai dari ukiran, senjata tajam, keramik, patung, kain dari Cina, dan bendera Merah Putih yang konon disebutkan merupakan bendera pertama yang dikibarkan di Tana Toraja. Selain itu, di dalam museum ini juga terdapat pusat pelatihan pembuatan kerajinan dari bambu.¹⁴

Berdasarkan penjelasan latar belakang ini, maka judul dalam penelitian ini adalah ***“Determinan Permintaan Objek Wisata Alam Ke'te' Kesu' di Toraja Utara dengan Pendekatan Travel Cost Method.***

B. Rumusan Masalah

Berdasarkan latar belakang tersebut maka dapat dirumuskan permasalahan berikut:

- a. Apakah pendapatan mempengaruhi jumlah permintaan wisata ke Ke'te' Kesu' di Toraja Utara?
- b. Apakah umur mempengaruhi jumlah permintaan wisata ke Ke'te' Kesu' di Toraja Utara?

¹³[http://googleweblight.com/Memahami Sejarah Kete Kesu Toraja di Sulawesi Selatan%20%20 NGETREN.htm](http://googleweblight.com/Memahami%20Sejarah%20Kete%20Kesu%20Toraja%20di%20Sulawesi%20Selatan%20%20%20NGETREN.htm)

¹⁴Hamsinah Baharuddin, Dampak Pengembangan Pariwisata Melalui Tradisi Spiritual Terhadap Kondisi Ekonomi Masyarakat Tana Toraja, *Jurnal*, 2016

- c. Apakah jarak (lama perjalanan) mempengaruhi jumlah permintaan wisata ke Ke'te' Kesu' di Toraja Utara?
- d. Apakah biaya perjalanan mempengaruhi jumlah permintaan wisata ke Ke'te' Kesu' di Toraja Utara?

C. Tujuan Penelitian

- a. Untuk mengetahui apakah pendapatan mempengaruhi jumlah permintaan wisata ke Ke'te' Kesu' di Toraja Utara
- b. Untuk mengetahui apakah umur mempengaruhi jumlah permintaan wisata ke Ke'te' Kesu' di Toraja Utara
- c. Untuk mengetahui apakah jarak mempengaruhi jumlah permintaan wisata ke Ke'te' Kesu' di Toraja Utara
- d. Untuk mengetahui apakah biaya perjalanan mempengaruhi jumlah permintaan wisata ke Ke'te' Kesu' di Kabupaten Toraja Utara

D. Manfaat Penelitian

Adapun manfaat dari penelitian ini adalah:

- a. Manfaat Praktis
 1. Dapat dijadikan sebagai bahan informasi dan masukan bagi pengelola objek Ke'te' Kesu' Kabupaten Toraja Utara
 2. Diharapkan penelitian ini dapat bermanfaat sebagai cara mengenalkan ilmu pada waktu kuliah dengan melakukan penelitian dalam rangka menyelesaikan pendidikan

b. Manfaat teoritis

1. Hasil penelitian ini diharapkan dapat menjadi referensi untuk penelitian-penelitian yang serupa.
2. Hasil penelitian ini diharapkan dapat memberikan kontribusi pemikiran dan pengembangan teori dibidang Ilmu Ekonomi dan Kepariwisataan.



BAB II

TINJAUAN TEORITIS

A. Landasan Teori

1. Teori Permintaan

Dalam ilmu ekonomi istilah Permintaan (*demand*) mempunyai arti tertentu yaitu selalu menunjuk pada suatu hubungan tertentu antara jumlah suatu barang yang mau di beli orang dan harga barang tersebut. Permintaan adalah jumlah dari suatu barang dan jasa yang mau dan mampu dibeli pada berbagai kemungkinan harga, selama jangka waktu tertentu dengan anggapan hal-hal lain tetap sama atau *ceteris paribus*.¹⁵

Menurut Eachern (2000), permintaan pasar suatu sumber daya adalah penjumlahan seluruh permintaan atas berbagai penggunaan sumber daya tersebut. Sedangkan menurut Mankiw (2006), permintaan adalah jumlah barang yang ingin dibeli oleh pembeli dan mampu untuk membelinya.

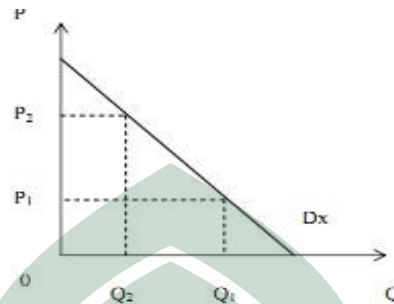
Menurut Samuelson (2003) permintaan adalah adanya hubungan yang pasti antara harga pasar dari suatu barang dengan kuantitas yang dimiliki dari barang tersebut asalkan hal-hal lain tidak berubah.

Hukum Permintaan pada hakikatnya merupakan suatu hipotesis yang menyatakan bahwa “*makin rendah harga suatu barang maka makin banyak*

¹⁵ Sadono Sukirno, *Mikro Ekonomi Teori Pengantar*. Jakarta : PT RajaGrafindo Persada, 2014, h. 76

permintaan terhadap barang tersebut. Sebaliknya makin tinggi harga suatu barang maka akan semakin sedikit permintaan terhadap barang tersebut”¹⁶

Kurva Permintaan Suatu Barang



Kurva permintaan dapat digambarkan seperti yang terlihat dalam Gambar di atas jumlah yang mau dibeli (Q) diukur dengan sumbu X (horizontal), sedangkan harga (P) diukur dengan sumbu Y (vertikal). Kurva permintaan menunjukkan bahwa antara harga dan jumlah yang mau dibeli terdapat suatu hubungan yang negatif atau berbalikan, yaitu jika harga naik, maka jumlah yang dibeli akan berkurang dan jika harga turun, maka jumlah yang mau dibeli akan bertambah. Gejala ini disebut hukum permintaan.

a. Permintaan Pasar

Permintaan pasar adalah jumlah barang yang diminta (mau dan mampu dibeli) oleh konsumen di pasar pada kondisi tertentu. Atau dapat juga digambarkan sebagai hubungan antara berbagai tingkat pendapatan konsumen dengan jumlah barang yang mau dan mampu dibeli, atau gambaran hubungan antara daftar harga barang dan jasa

¹⁶ Sadono Sukirno, *Mikro Ekonomi Teori Pengantar*. Jakarta : PT RajaGrafindo Persada, 2014, h. 78

dengan kemauan dan kemampuan konsumen untuk membeli barang dan jasa yang bersangkutan. Permintaan ini dapat digambarkan dalam bentuk :

1. Kurva atau Grafik

Menunjukkan perkembangan (arah) permintaan barang dan jasa menurut satuan waktu

2. Tabel atau Daftar

Menunjukkan besarnya permintaan barang dan jasa menurut kelompok, atau kriteria tertentu.

3. Fungsi

Menunjukkan hubungan antara jumlah barang dan jasa yang diminta dengan faktor terkait, seperti pendapatan (*income*) konsumen, dan harga (*price*) dari barang dan jasa tertentu.

b. Elastisitas Permintaan

Elastisitas Permintaan adalah suatu ukuran kepekaan jumlah barang yang diminta jika harganya berubah *ceteris paribus*.

Ada beberapa hal yang mempengaruhi elastisitas permintaan suatu barang, sebagai berikut:

a. Tersedianya barang pengganti (*substitutability*)

Semakin banyak barang pengganti yang dimiliki oleh suatu barang tertentu, semakin elastis permintaannya. Sebaliknya, semakin sedikit atau barang pengganti (*substitut*) yang tersedia untuknya, semakin inelastislah permintaannya.

Jelaslah bahwa jika peranan suatu barang dapat dengan mudah digantikan oleh barang lain, maka ketika harganya naik orang akan segera berpindah untuk menggunakan barang penggantinya itu saja dan meninggalkan pemakaian barang yang harganya telah naik itu sehingga permintaan barang yang harganya telah naik akan banyak meorsot.

Hal yang sebaliknya dapat pula terjadi, jika harga suatu barang yang ber-substitusi banyak atau baik itu turun, maka orang akan segera berpindah membelinya dan meninggalkan substitut yang selama ini dikonsumsi. Bagi barang yang tidak memiliki substitusi yang baik turunnya harga tidak akan mempengaruhi apa pun juga, karena selama ini ia memang tidak pernah meninggalkannya.

b. Pentingnya bagi kehidupan (*urgency*)

Semakin penting arti sebuah barang bagi kehidupan manusia semakin inelastislah permintaannya. Sebaliknya, semakin tidak penting arti barang tersebut bagi kehidupan manusia maka semakin elastislah permintaannya.

Barang yang penting tentu orang tidak ingin meninggalkannya. Jika harganya naik orang akan berpikir untuk tetap membelinya. Demikian juga jika harganya turun orang tidak akan memborong dengan membelinya banyak-banyak karena biasanya kebutuhan orang akan barang perlu (*necessities*) itu sudah tertentu jumlahnya. Akibatnya, jumlah yang diminta tidak akan banyak terpengaruh oleh perubahan harganya, naik maupun turun.

c. Mahalnya (*expensiveness*)

Semakin mahal harga suatu barang maka semakin elastislah permintaannya. Barang yang berharga murah lebih memudahkan konsumen membelinya. Jika harganya naik, kenaikannya itu belum akan mengganggu anggaran konsumen secara signifikan sehingga mereka akan tetap membelinya. Sebaliknya jika harganya turun, penurunannya itu pun juga tidak banyak sehingga tidak akan secara signifikan menguntungkan anggaran konsumen. Dengan demikian mereka akan sedikit saja menambah pembelian mereka.

d. Serbagunanya (*versatility*)

Semakin serba guna, maka semakin inelastislah permintaan dan semakin sedikit guna suatu barang semakin elastislah permintaan suatu barang. Barang yang semakin serba guna, yakni luas kemungkinan penggunaannya akan amat dibutuhkan. Jika orang tidak memerlukannya untuk suatu keperluan.

d. Sifat tahan lamanya (*durability*) suatu barang

Untuk barang tahan lama jika terjadi kenaikan harga orang masih dapat menangguhkan pembelinya atau dengan kata lain jika harganya naik orang tidak akan membeli karena disebabkan oleh barang yang sama yang telah dimilikinya masih dapat dipakai berhubung karena sifat tahan lamanya itu.

e. Waktu (*time*)

Permintaan cenderung lebih inelastis atau tidak peka dalam jangka pendek daripada dalam jangka panjang. Semakin banyak waktu yang dimiliki konsumen untuk mereaksi perubahan harga, semakin jelas elastislah permintaan barang itu.

Secara konseptual waktu yang lebih panjang memungkinkan konsumen untuk mencari pengganti barang tersebut.

c. Koefisien Elastisitas Permintaan

a) Elastisitas Permintaan Sendiri

Elastisitas permintaan sendiri yaitu elastisitas permintaan yang hanya berhubungan dengan satu jenis barang saja. Adapun tolak ukur yang dipakai dalam Elastisitas Permintaan Sendiri, jika koefisien elastisitas permintaan itu menunjukkan:

- 1) Tak terhingga, elastisitas permintaannya adalah elastis sempurna (*perfect elastic*)
- 2) Sama dengan satu ($=1$) maka elastis permintaannya adalah unit (satu) atau biasanya disebut *unitary elastic*, atau *unit elasticity*.
- 3) Lebih besar daripada satu (>1) maka elastisitas permintaannya adalah elastis (*elastic* atau *relatively elastic*).
- 4) Lebih kecil daripada satu (<1) maka elastisitas permintaannya adalah inelastis
- 5) Sama dengan nol ($=0$) maka elastisitas permintaannya adalah inelastis sempurna (*perfect inelastic*).

b) Elastisitas Permintaan Silang

Ada tiga bentuk hubungan antara harga dan jumlah yang diminta antardua barang yang berlainan. Ketiga bentuk hubungan tersebut adalah

hubungan saling bebas atau independen, hubungan penggantian, atau substitusi, dan hubungan saling melengkapi atau komplementer.

Pertama, hubungan saling bebas atau independen menyatakan bahwa jumlah suatu barang yang diminta sama sekali tidak dipengaruhi oleh perubahan harga barang lain.

Kedua, adalah hubungan substitusi yang menjelaskan bahwa dua barang dikatakan berhubungan substitusi jika berubahnya harga satu barang menyebabkan perubahan jumlah barang lain yang diminta dengan perubahan yang searah.

Ketiga, hubungan komplementer yang menjelaskan bahwa dua barang dikatakan berhubungan saling melengkapi atau komplementer jika berubahnya harga salah satu diantara keduanya menyebabkan perubahan jumlah barang lain yang diminta, dengan perubahan yang berlawanan arah. Konsep elastisitas permintaan itu sama saja dengan elastisitas permintaan sendiri hanya permintaan silang ini mengenai dua barang.¹⁷

d. Fungsi Permintaan dan Faktor yang Mempengaruhinya:

a. Pendapatan (*Income*) Konsumen

Konsumen tidak mungkin dapat membeli barang dan jasa bila pendapatan (*income*) nya tidak ada atau tidak memadai. Dengan demikian, maka

¹⁷ Suherman Rosyidin, *Pengantar Teori Ekonomi*. Jakarta: PT RajaGrafindo Persada, 2014, h.306

perubahan pendapatan konsumen akan mengubah permintaannya akan barang dan jasa yang dikonsumsi.

b. Harga (*Price*) Barang dan Jasa

Konsumen akan membatasi jumlah barang yang dibelinya bila harga barang dan jasa tertentu yang dia inginkan terlalu tinggi bahkan ada kemungkinan konsumen tersebut akan memindahkan konsumsi dan pembeliannya kepada barang pengganti (barang substitusi) yang harganya lebih murah atau kualitasnya lebih baik.

c. Pendidikan (*Education*) Konsumen

Keputusan seorang konsumen untuk membeli atau tidak suatu jenis barang dan jasa, rasionalnya juga dipengaruhi oleh pengetahuan atau pendidikannya. Bila pengetahuannya mengenai suatu barang mencukupi apalagi dilatarbelakangi dengan pendidikan yang relevan maka keputusan untuk membeli atau tidak suatu barang dan jasa akan cepat dilakukan.

d. Selera (*Taste*) Konsumen

Selera atau cita rasa konsumen terhadap barang jasa (warna, bau, rasa, model) juga akan memengaruhi besar kecilnya konsumsi suatu permintaan akan suatu barang dan jasa.

e. Agama (*Religion*) Konsumen

Agama merupakan seperangkat nilai-nilai luhur yang dipercaya oleh penganutnya (termasuk para konsumen). Biasanya berisikan perintah dan larangan, termasuk untuk melakukan atau tidak melakukan, mengonsumsi

atau tidak mengonsumsi, juga merupakan faktor yang akan memengaruhi tingkat konsumsi atau permintaan akan barang dan jasa.

f. Budaya (*Culture*) Konsumen

Budaya merupakan seperangkat nilai dan kebiasaan konsumen dalam menjalankan kehidupan pribadi maupun kelompok. Karena budaya merupakan kebiasaan dan cara pandang mengenai perilaku manusia termasuk dalam mengonsumsi, maka budaya ini juga akan memengaruhi tingkat konsumsi maupun permintaan konsumen akan barang dan jasa.¹⁸

Menurut (Mc Earchen, 2000) yang menyatakan bahwa terdapat beberapa faktor yang mempengaruhi permintaan selain harga yaitu

1. Pendapatan

Kenaikan pada pendapatan akan mengarah pada kenaikan terhadap permintaan. Ini berarti bahwa kurva permintaan telah bergeser ke kanan menunjukkan kuantitas yang diminta lebih besar pada tingkat harga.

2. Selera dan Preferensi

Selera adalah determinan permintaan non harga, karena kesulitan dalam pengukuran dan ketiadaan teori tentang perubahan selera, biasanya mengasumsikan bahwa selera konstan dan mencari sifat-sifat lain yang mempengaruhi perilaku.

¹⁸ Henry Faizal Noor, *Ekonomi Media*. Jakarta : PT RajaGrafindo, 2010, h. 98

3. Harga Barang-Barang yang Berkaitan

Substitusi dan komplementer dapat didefinisikan dalam hal bagaimana perubahan harga suatu komoditas mempengaruhi permintaan akan barang yang berkaitan. Jika barang x dan y merupakan barang substitusi maka ketika harga barang y turun maka harga x tetap, konsumen akan membeli barang x lebih banyak sehingga kurva permintaan akan bergeser ke kiri. Jika barang x dan y merupakan barang komplementer maka berlaku sebaliknya, dimana penurunan harga barang y akan menaikkan permintaan barang x dan kenaikan harga barang y akan menurunkan permintaan barang x.

4. Perubahan Dugaan Tentang Harga Relatif Di Masa Depan

Perubahan dugaan tentang harga-harga relatif di masa depan menaikkan peranan yang penting dalam menentukan posisi kurva permintaan. Jika semua harga naik 10% pertahun dan diduga akan terus berlangsung, laju inflasi yang telah diantisipasi ini tidak lagi berpengaruh terhadap posisi kurva permintaan (jika harga diukur bentuk relatif sumbu vertikal).

5. Penduduk

Sering kali kenaikan jumlah penduduk dalam suatu perekonomian dengan asumsi pendapatan perkapita konstan menggeser permintaan pasar ke kanan ini berlaku untuk sebagian besar barang.¹⁹

¹⁹Diana Igunawati, Analisis Permintaan Objek Wisata Tirta Waduk Cacaban Kabupaten Tegal, *skripsi*, Semarang : Fakultas Ekonomi Universitas Diponegoro, 2010, h. 12

2. Teori Permintaan dalam Islam

Dalam ekonomi Islam, setiap keputusan ekonomi seorang manusia tidak terlepas dari nilai-nilai moral dan agama karena setiap keggitian senantiasa dihubungkan kepada syariat. Al-Qur'an menyebut ekonomi dengan istilah *iqtishad* (penghematan, ekonomi), yang secara literal berarti 'pertengahan' atau 'moderat'.²⁰ Seorang muslim dilarang melakukan pemborosan seperti yang dikatakan dalam Surah Al-Israa ayat 26-27.

وَأَاتِ ذَا الْقُرْبَىٰ حَقَّهُ وَالْمِسْكِينَ وَابْنَ السَّبِيلِ وَلَا تَبْذِرْ أَمْوَالَكَ مَبْذُورًا إِنَّ الْمُبْذِرِينَ كَانُوا
إِخْوَانَ الشَّيْطَانِ وَكَانَ الشَّيْطَانُ لِرَبِّهِ كَفُورًا

Terjemahannya:

Dan berikanlah haknya kepada kerabat dekat, juga kepada orang miskin dan orang yang dalam perjalanan dan janganlah kamu menghamburkan hartamu secara boros(26). Sesungguhnya orang-orang yang pemboros itu adalah saudara setan dan setan itu sangat ingkar kepada Tuhannya(27).²¹

Seorang muslim diminta untuk mengambil sebuah sikap moderat dalam memperoleh dan menggunakan sumber daya. Dia tidak boleh *israf* (royal, berlebihan), tetapi juga dilarang pelit (*bukhl*).²²

Al-Qur'an dan Hadits membeikan penjelasan terkait dengan perilaku konsumen antara lain:

²⁰Nurul Huda dkk, *Ekonomi Islam*. Jakarta : Kencana, 2015, h. 85

²¹ Departemen Agama RI, *AL-Qur'an dan Terjemahannya* (Jakarta Timur: CV.Darus Sunnah, 2002), h 283

²² Mustafa Edwin Nasution dkk, *Eonomi Dalam Islam*. Jakarta : Kencana, 2006, h. 85

a. Islam mengakui keterampilan dan kemampuan setiap individu berbeda-beda. Karenanya tidak adil dan tidak masuk akal apabila terjadi persamaan mutlak di antara semua anggota masyarakat dalam hal pendapatan, konsumsi dan sebagainya. Islam memandang perbedaan kemampuan dalam masyarakat sebagai suatu kerangka sosial untuk membangun suatu mekanisme internal yang saling menghargai dan penuh kasih sayang. Diajarkan dalam Islam bahwa “tangan yang diatas lebih mulia daripada tangan dibawah”, yakni pihak yang memberi pertolongan mendapat kedudukan yang lebih tinggi daripada pihak yang ditolong.

b. Islam mewajibkan zakat, yakni mengeluarkan sebaian kecil harta yang telah melewati batas nasib tertentu baik dari segi jumlah maupun waktu penguasaan harta tersebut.

3. Pariwisata dan Permintaan Pariwisata

3.1 Pengertian Pariwisata

Istilah pariwisata berasal dari bahasa Sanskerta yang berarti pergi secara lengkap meninggalkan rumah (kampung) berkeliling terus-menerus, menurut Suwanto istilah pariwisata berhubungan erat dengan pengertian perjalanan wisata, yaitu sebagai suatu perubahan tempat tinggal sementara seseorang di luar tempat tinggalnya karena suatu alasan dan bukan untuk kegiatan yang menghasilkan upah.

Dalam arti luas pariwisata bisa dikatakan sebagai kegiatan rekreasi diluar tempat tinggal untuk melepaskan diri dari pekerjaan rutin atau mencari suasana lain.²³

Menurut Undang-Undang No. 10/2009 tentang kepariwisataan, yang dimaksud dengan pariwisata adalah berbagai macam kegiatan wisata yang didukung oleh berbagai fasilitas serta layanan yang disediakan masyarakat, pengusaha, Pemerintah dan Pemerintah Daerah.²⁴

Pariwisata dalam arti modern adalah merupakan fenomena dari jaman sekarang yang didasarkan atas kebutuhan akan kesehatan dan pergantian hawa, penilaian yang sadar dan menumbuhkan cinta terhadap keindahan alam dan pada khususnya disebabkan oleh bertambahnya pergaulan berbagai bangsa dan kelas manusia sebagai hasil dari perkembangan perniagaan, industri, serta penyempurnaan dari alat-alat pengangkutan.²⁵

Beberapa pengertian dasar tentang wisata, pariwisata dan kepariwisataan berdasarkan Undang-Undang Nomor 9 Tahun 1990 tentang Kepariwisataan adalah sebagai berikut:²⁶

UNIVERSITAS ISLAM NEGERI
ALAUDDIN
 M A K A S S A R

²³ Jamaluddin Jahid, *Perencanaan Kepariwisataan*, Jl.Sultan Alauddin: Alauddin University Press,2014, h. 8

²⁴ Jamaluddin Jahid, *Perencanaan Kepariwisataan*, Jl.Sultan Alauddin: Alauddin University Press,2014, h. 9

²⁵ Madonna Marampa dkk, Peran Dinas Pariwisata dalam Pengelolaan Objek Wisata Kete Kesu di Kabupaten Toraja Utara, *Jurnal*, h. 3

²⁶ Rani Aprilian, Analisis Permintaan dan Surplus Konsumen Tempat Wisata Alam Situ Gunung Dengan Metode Biaya Perjalanan, *skripsi*, Bogor : Fakultas Ekonomi dan Manajemen Universitas ITB,2009, h. 22

1. Wisata adalah kegiatan perjalanan atau sebagian dari kegiatan tersebut yang dilakukan secara sukarela serta bersifat sementara untuk menikmati obyek dan daya tarik wisata.
2. Wisatawan adalah orang yang melakukan kegiatan wisata.
3. Pariwisata adalah segala sesuatu yang berhubungan dengan wisata termasuk pengusaha obyek dan daya tarik wisata serta usaha-usaha yang terkait di bidang tersebut.
4. Kepariwisataan adalah segala sesuatu yang berhubungan dengan penyelenggaraan pariwisata.
5. Usaha pariwisata adalah kegiatan yang bertujuan untuk menyelenggarakan jasa pariwisata, menyediakan atau mengusahakan obyek dan daya tarik wisata.
6. Obyek dan Daya Tarik Wisata adalah segala sesuatu yang menjadi sasaran wisata.

Menurut Marpaung, pariwisata adalah perpindahan sementara yang dilakukan manusia dengan tujuan keluar dari pekerjaan-pekerjaan rutin, keluar dari tempat kediamannya. Aktivitas dilakukan selama mereka tinggal ditempat yang dituju dan fasilitas dibuat untuk memenuhi kebutuhan mereka.²⁷

Pelajaran pariwisata adalah suatu pelajaran untuk keluar dari keadaan biasanya dan ini dipengaruhi oleh keberadaan ekonomi, fisik dan kesejahteraan sosial

²⁷ Jamaluddin Jahid, *Perencanaan Kepariwisataan*, Jl.Sultan Alauddin: Alauddin University Press,2014, h. 9

wisatawan yang akan melakukan kegiatan wisata. Harapan dan penyesuaian dibuat oleh penduduk yang menerima mereka dan terdapat peran perantara dan instansi pengelola perjalanan wisata menjadi penengah antara wisatawan dan penduduk di daerah tujuan wisata.²⁸

Menurut James J. Spillane mendefinisikan Pariwisata sebagai kegiatan melakukan perjalanan dengan tujuan mendapatkan kenikmatan, mencari kepuasan, mengetahui sesuatu, memperbaiki kesehatan, menikmati olahraga atau istirahat, menunaikan tugas, berziarah dan lain-lain. Menurut defenisi yang luas pariwisata adalah perjalan dari satu tempat ketempat lain, bersifat sementara dilakukan perorangan maupun kelompok, sebagai usaha mencari keseimbangan atau keserasian dan kebahagiaan dengan lingkungan hidup dalam dimensi sosial, budaya, alam, dan ilmu.²⁹

Menurut Oka A. Yoeti, pariwisata adalah suatu aktivitas manusia yang dilakukan secara sadar yang mendapat pelayanan secara bergantian diantara orang-orang dalam suatu negara itu sendiri/diluar negeri, meliputi pendiaman orang-orang dari daerah lain untuk sementara waktu mencari kepuasan yang beraneka ragam dan berbeda dengan apa yang dialaminya, dimana ia memperoleh pekerjaan tetap.³⁰

²⁸ Jamaluddin Jahid, *Perencanaan Kepariwisataaan*, Jl.Sultan Alauddin: Alauddin University Press,2014, h. 10

²⁹Diana Igunawati, Analisis Permintaan Objek Wisata Tirta Waduk Cacaban Kabupaten Tegal, *skripsi*, Semarang : Fakultas Ekonomi Universitas Diponegoro, 2010, h. 13

³⁰Antonius Atehena dkk, Faktor-Faktor Yang Menentukan Wiatawan Berkunjung ke Taman Nasional Komodo di Kabupate Menggarai Barat Nusa Tenggara Timur, *Jurnal* Vol.10, No.1.2015. h. 56

Menurut Muljadi, pariwisata adalah suatu aktivitas perubahan tempat tinggal sementara dari seseorang, di luar tempat tinggal sehari-hari dengan suatu alasan apapun selain melakukan kegiatan yang bisa menghasilkan upah atau gaji. Selain itu, pariwisata merupakan aktivitas, pelayanan dan produk hasil industri pariwisata yang mampu menciptakan pengalaman perjalanan bagi wisatawan.³¹

3.2 Permintaan Pariwisata

Permintaan pariwisata adalah banyaknya kesempatan wisata yang diinginkan oleh masyarakat atau gambaran total partisipasi masyarakat dalam kegiatan wisata secara umum yang dapat diharapkan apabila tersedia fasilitas yang memadai atau memenuhi keinginan masyarakat (Douglass dalam Sihombing, 2011).

Darmaji menyatakan bahwa objek wisata pada garis besarnya berwujud objek, barang-barang mati atau statis baik yang diciptakan manusia sebagai hasil seni budaya maupun gejala alam, yang mempunyai daya tarik kepada wisatawan untuk mengunjungi dan dapat menyaksikan, mengagumi, menikmati sehingga terpenuhi kepuasan wisatawan sesuai dengan motif kunjungannya.

Permintaan wisata adalah banyaknya kesempatan rekreasi yang diinginkan oleh masyarakat atau gambaran keseluruhan partisipasi masyarakat dalam kegiatan rekreasi secara umum yang dapat diharapkan, bila fasilitas yang tersedia cukup memadai dan dapat memenuhi keinginan masyarakat.

³¹ Evi Novita Sari.H, Analisis Permintaan Objek Wisata Goa Kreo Kota Semarang, *skripsi*, Semarang : Fakultas Ekonomika Dan Bisnis Universitas Diponegoro, 2017, h. 15

Permintaan dalam wisata dapat berupa benda bebas yang didapat tanpa membelinya, tetapi menjadi daya tarik bagi wisatawan sebagai obyek pariwisata, misalnya: peninggalan purbakala, monumen-monumen karya manusia, taman-taman wisata buatan dan sebagainya.

Umumnya yang dimaksud dengan permintaan adalah sejumlah barang atau produk yang merupakan barang-barang ekonomi yang akan dibeli oleh konsumen dengan harga tertentu dalam suatu waktu atau periode tertentu.³²

Permintaan wisata dapat dibagi menjadi dua yaitu *potential demand* dan *actual demand*. *Potential demand* adalah sejumlah orang yang berpotensi untuk melakukan perjalanan wisata karena memiliki waktu luang dan tabungan yang relatif cukup. Sedangkan yang dimaksud dengan *actual demand* adalah orang-orang yang sedang melakukan perjalanan wisata pada suatu daerah tertentu (Yoeti, 2008).³³

Menurut Spillane, ada lima unsur industri pariwisata yang sangat penting, yaitu:

a. *Attraction* (Daya Tarik)

Attraction dapat digolongkan menjadi *site attraction* dan *event attractions*. *Site attraction* merupakan daya tarik fisik yang permanen dengan lokasi yang tetap yaitu

³² Ahyar Ismail, Nuva dan Sahata Rio Pervito N.L.R², Analisis Permintaan dan Nilai Ekonomi Taman Wisata Waduk Selorejosebagai tempat Rekreasi dengan Metode Biaya Perjalanan, *Jurnal Ekonomi Lingkungan*, Vol. 15, No. 1, 2011, h. 75

³³ Irma Afia Salma dan Indah Susilowati, Analisis Permintaan Objek Wisata Alam Curug Sewu, Kabupaten Kendal dengan Pendekatan Travel Cost, *Jurnal*, Vol. 2 No. 1 2015

³⁴ Dhita Triana Dewi, Analisis Kunjungan Objek Wisata Water Bhaster Kota Semarang, *skripsi*, Semarang : Fakultas Ekonomi Universitas Dionegoro, 2010, h. 49

tempat-tempat wisata yang ada di daerah tujuan wisata seperti kebun binatang, keraton, dan museum.

Sedangkan *Event Attraction* adalah atraksi yang berlangsung sementara dan lokasinya dapat diubah atau dipindahkan dengan mudah seperti festival-festival, pameran, atau pertunjukan-pertunjukan kesenian daerah.

b. *Facilities* (fasilitas-fasilitas yang diperlukan)

Fasilitas cenderung berorientasi pada daya tarik di suatu lokasi karena fasilitas harus terletak dekat dengan pasarnya. Selama tinggal di tempat tujuan wisata, wisatawan memerlukan tidur, makan dan minum oleh karena itu sangat dibutuhkan fasilitas penginapan.

c. *Infrastrusture* (infrastruktur)

Perkembangan infrastruktur perlu untuk mendorong perkembangan pariwisata. Infrastruktur dari suatu daerah sebenarnya dinikmati baik oleh wisatawan maupun rakyat yang juga tinggal disana, maka ada keuntungan bagi penduduk yang bukan wisatawan.

d. *Transportations* (transportasi)

Dalam pariwisata kemajuan dunia transportasi atau pengangkutan sangat dibutuhkan karena sangat menentukan jarak dan waktu dalam suatu perjalanan pariwisata. Transportasi baik transportasi darat, udara, maupun laut merupakan suatu unsur utama langsung yang merupakan tahap dinamis gejala-gejala pariwisata.

e. *Hospitality* (keramah tamahan)

Wisatawan yang berada dalam lingkungan yang tidak mereka kenal memerlukan kepastian jaminan keamanan khususnya untuk wisatawan asing yang memerlukan gambaran tentang tempat tujuan wisata yang akan mereka datangi. Maka kebutuhan dasar akan keamanan dan perlindungan harus tetap disediakan dan juga keuletan serta keramah tamahan tenaga kerja wisata perlu dipertimbangkan supaya wisatawan merasa aman dan nyaman selama perjalanan wisata.

3.3 Jenis-Jenis Pariwisata

Berikut adalah jenis-jenis pariwisata yang terdapat di daerah tujuan wisata yang menarik *customer* untuk mengujungnya sehingga dapat pula diketahui jenis pariwisata yang mungkin layak untuk dikembangkan dan mengembangkan jenis sasaran dan prasarana yang mendukung kegiatan pariwisata tersebut:

- a. Wisata Agro, dapat dikatakan sebagai ragam pariwisata baru yang dikaitkan dengan kegiatan industri pertanian, misalnya wisata durian pada saat musim buah durian, atau wisata tani yakni para wisatawan turut terjun aktif menanam padi memandikan kerbau di sungai
- b. Wisata Belanja, dilakukan karena kekhasan barang yang ditawarkan atau bagian dari jenis pariwisata lain. Misalnya, Bandung
- c. Wisata Budaya, berkaitan dengan ritual budaya yang sudah menjadi tradisi. Misalnya, mudik lebaran setahun sekali. Atau ada peristiwa budaya yang digelar pada saat-saat tertentu, misalnya: Sekaten di Surakarta dan Yogyakarta, Ngaben di Bali, Labuhan di Cilacap, pemakaman jenazah di

- Toraja Utara. Tidak jarang wisatawan melakukannya dengan maksud mengadakan riset budaya, mempelajari budaya setempat, mengunjungi situs bersejarah dan sebagainya.
- d. Wisata Iklim, bagi negara beriklim empat, pada saat tertentu benar-benar dimanfaatkan untuk ‘berburu’ panas sinar matahari bagi masyarakat tropis seperti Indonesia, kunjungan ke suatu tempat berkaitan dengan maksud mencari perubahan iklim setempat. Misalnya, penduduk kota pantai berwisata ke pegunungan, sebaliknya penduduk pedalaman berwisata ke pantai
- e. Wisata Karya, kunjungan kerja yaitu jenis pariwisata yang para wisatawan berkunjung dengan maksud dinas atau tugas-tugas lain. Misalnya, peninjauan daerah, segi lapangan. Maksud kedatangan seseorang atau sejumlah orang di suatu Daerah Tempat Wisata memang untuk melaksanakan tugas profesi atau pekerjaannya, namun dalam waktu senggang atau sengaja diacarakan, mereka melakukan rekreasi atau kunjungan wisata ke beberapa objek.
- f. Wisata Kesehatan, berhubungan dengan maksud penyembuhan suatu penyakit. Wisatawan mengunjungi suatu tempat karena keberadaan penyembuh, misalnya kunjungan ke Krakal di Kebumen dengan maksud berendam di air belerang untuk menyembuhkan penyakit kulit, mengunjungi dan tinggal untuk sementara di sanatorium yang beriklim sejuk, berkunjung ke Singapura atau Cina untuk berobat.

- g. Wisata Konvensi atau Seminar, dilakukan dengan sengaja memilih salah satu Daerah Tujuan Wisata (DTW) sebagai tempat penyelenggaraan seminar dikaitkan dengan upaya pengembangan daerah tujuan wisata yang bersangkutan. Penentuan lokasi tempat penyelenggaraan suatu konvensi, baik nasional maupun internasional sering dikaitkan dengan kebijakan pemerintah mempromosikan suatu Daerah Tujuan Wisata (DTW)
- h. Wisata Niaga, berkaitan dengan kepentingan perniagaan (usaha perdagangan). Wisatawan datang karena ada urusan perniagaan di tempat tersebut. Misalnya, mata niaga atau tempat perundingan niaga ada di sana.
- i. Wisata Olahraga, yakni mengunjungi peristiwa penting di dunia olahraga. Misalnya, pertandingan perebutan kejuaraan, Pekan Olahraga Nasional, Asean Games, Olimpiade, atau sekedar pertandingan persahabatan.
- J. Wisata Pelancong, dilakukan untuk berlibur, mencari suasana baru, menikmati keindahan alam, melepaskan ketegangan (lepas dari kesibukan kerja rutin)
- k. Wisata Petualangan, dilakukan lebih ke arah olahraga yang sifatnya menantang kekuatan fisik dan mental para wisatawan. Termasuk dalam jenis wisata petualangan adalah kegiatan pelatihan di alam terbuka dengan berbagai atraksi yang menantang dan kadang-kadang mengundang risiko.
- l. Wisata Ziarah, dalam kaitan dengan agama atau budaya, mengunjungi tempat ibadah atau tempat Ziarah pada waktu tertentu misalnya; Waisak di Kompleks Candi Borobudur-Magelang, menyepi di Pantai Parangkusumo-

Yogyakarta, mengunjungi tempat yang dianggap keramat, ziarah ke makam tokoh-tokoh masyarakat atau pahlawan bangsa.

- m. Darmawisata, perjalanan beramai-ramai untuk bersenang-senang atau berkaitan dengan pelaksanaan daram di luar ruangan, atau eksekursi atau melaksanakan pengabdian kepada masyarakat di luar waktu kerja sehari-hari.
- n. Widiawisata (pendidikan), perjalanan keluar (daerah,kampung) dalam rangka kunjungan studi dilakukan untuk mempelajari seni budaya rakyat, mengunjungi dan meneliti cagar alam dan atau buday,atau untuk kepentingan menuntut ilmu selama waktu tertentu, misalnya tugas belajar.³⁵

3.3 Faktor-Faktor yang Mempengaruhi Permintaan Pariwisata

Faktor-faktor utama dan faktor lain yang mempengaruhi permintaan pariwisata menurut Medlik, antara lain :

a. Harga

Harga yang tinggi pada suatu daerah tujuan wisata maka akan memberikan imbas/timbal balik pada wisatawan yang akan bepergian/calon wisata, sehingga permintaan wisatapun akan berkurang begitupula sebaliknya.

b. Pendapatan

Apabila pendapatan suatu negara tinggi maka kecenderungan untuk memilih tujuan wisata sebagai tempat berlibur akan semakin tinggi dan bisa

³⁵ Suwardjoko P. Warpani, *Pariwisata Dalam Tata Ruang Wilayah*. Bandung : ITB, 2007, h.

jadi mereka membuat sebuah usaha pada daerah tujuan wisata jika dianggap menguntungkan. Hal ini juga berlaku bagi individu, apabila pendapatan individu tinggi, maka kecenderungan untuk memilih daerah tujuan wisata sebagai tempat berlibur akan semakin tinggi, begitu juga sebaliknya apabila pendapatan individu rendah, maka kecenderungan untuk memilih daerah tujuan wisata akan semakin rendah.

b. Sosial Budaya

Dengan adanya sosial budaya yang unik dan bercirikan atau dengan kata lain berbeda dari apa yang ada di negara calon wisata berasal maka peningkatan permintaan terhadap wisata akan tinggi hal ini akan membuat keingintahuan dan penggalian pengetahuan sebagai khasanah kekayaan pola pikir budaya mereka.

c. Sosial Politik (sospol)

Dampak sosial politik belum terlihat apabila keadaan daerah tujuan wisata dalam situasi aman dan tenteram, tetapi apabila hal tersebut berseberangan dengan kenyataan, maka Sospol akan sangat terasa pengaruhnya dalam terjadinya permintaan.

d. Intensitas Keluarga

Banyak atau sedikitnya keluarga juga berperan serta dalam permintaan wisata hal ini dapat diartifikasi bahwa jumlah keluarga yang banyak maka keinginan berlibur dari salah satu keluarga tersebut akan semakin besar, hal ini dapat dilihat dari kepentingan wisata itu sendiri.

e. Harga Barang Substitusi

Harga barang pengganti juga termasuk dalam aspek permintaan, dimana barang-barang pengganti.

f. Harga Barang Komplementer

Merupakan sebuah barang yang saling membantu atau dengan kata lain barang komplementer adalah barang yang saling melengkapi, dimana apabila dikaitkan dengan pariwisata barang komplementer ini sebagai obyek wisata yang saling melengkapi dengan Obyek Wisata lainnya.

Menurut Middieton (2001) mengemukakan bahwa faktor-faktor yang memengaruhi permintaan wisata yaitu : faktor ekonomi, perbandingan harga, faktor demografis, faktor geografis, kondisis sosial ekonomi dan budaya, mobilitas, peraturan pemerintah, media komunikasi, serta teknologi informasi dan komunikasi. Permintaan terhadap kegiatan rekreasi pada obyek wisata alam akan semakin meningkat seiring dengan meningkatnya jumlah penduduk, pencemaran tanah, air, udara, dan suara di daerah perkotaan dan kemajuan teknologi.

4. Biaya Perjalanan (*Travel Cost Method*)

Metode *Travel Cost* (TCM) diturunkan dari pemikiran yang dikembangkan oleh Hotelling pada tahun 1931, yang kemudian secara formal diperkenalkan oleh Woddan Trice Clawson dan Knetsch dalam Fauzi. Metode ini kebanyakan digunakan untuk menganalisis permintaan terhadap rekreasi dan sebagainya. Secara prinsip, metode ini mengkaji biaya yang dikeluarkan setiap individu untuk mendatangi tempat-tempat

rekreasi. Dengan mengkaji pola ekpenditur dari konsumen. Kita bisa mengkaji beberapa nilai yang diberikan konsumen kepada sumber daya alam dan lingkungan.³⁶

Penilaian dengan metode biaya perjalanan merupakan penggunaan pasar pengganti untuk menganalisis permintaan terhadap daerah rekreasi. Pada umumnya biaya perjalanan atau *travel cost* adalah jumlah seluruh biaya yang dikeluarkan oleh wisatawan untuk mengunjungi suatu tempat wisata tertentu untuk satu kali kunjungan. Namun selain biaya perjalanan, nilai suatu tempat wisata juga menggunakan variabel biaya perjalanan kelokasi alternatif, pendapatan rumah tangga, satu set prferensi, dan variabel tingkah laku.³⁷

Menurut Ward et.al.2000 (dalam Raharjo) metode penilaian khususnya untuk mengukur nilai ekonomi wisata alam yang banyak dipakai adalah Travel Cost Method (MTC). Metode Biaya Perjalanan (Travel Cost Method) boleh dikatakan sebagai metode yang pertama kali digunakan untuk menduga nilai ekonomi sebuah komoditas yang tidak memiliki nilai pasar (*non market goods*).³⁸

Metode ini berasumsi dasar bahwa setiap individu baik aktual maupun potensial bersedia mengunjungi sebuah daerah untuk mendapatkan manfaat tertentu tanpa harus membaya biaya masuk (*no entry free*). Namun demikian walaupun asumsinya tidak ada biaya masuk, namun secara aktual ditemukan pengunjung yang berasal dari

³⁶Rofiiqoh Al-Khoiriah, Valuasi Ekonomi Dengan Metode Travel Cost Pada Taman Wisata Pulau Pahawang Kabupaten Pesawaran, *skripsi*, Lampung : Fakultas Pertanian Universitas Lampung, 2017, h. 19

³⁷Diana Igunawati, Analisis Permintaan Objek Wisata Tirta Waduk Cacaban Kabupaten Tegal, *skripsi*, Semarang : Fakultas Ekonomi Universitas Diponegoro, 2010, h. 35

³⁸Diana Igunawati, Analisis Permintaan Objek Wisata Tirta Waduk Cacaban Kabupaten Tegal, *skripsi*, Semarang : Fakultas Ekonomi Universitas Diponegoro, 2010, h. 35

lokasi yang jauh dari obyek yang dikunjungi. Dalam kontes ini terdapat perbedaan “harga” yang harus dibayar antar pengunjung untuk mendapatkan manfaat yang sama. Kondisi dalam teori ekonomi dianggap sebagai representasi dari permintaan (*demand*) pengunjung (*konsumen*) terhadap manfaat tersebut.³⁹

Konsep dasar dari metode *travel cost* adalah waktu dan pengeluaran biaya perjalanan yang harus dibayarkan oleh para pengunjung untuk mengunjungi tempat wisata tersebut yang merupakan harga untuk akses ke tempat wisata.⁴⁰

Pada mulanya pendekatan biaya perjalanan digunakan untuk menilai manfaat yang diterima masyarakat dari penggunaan barang dan jasa lingkungan. Pendekatan ini juga mencerminkan kesediaan masyarakat untuk membayar barang dan jasa yang diberikan lingkungan dibanding dengan jasa lingkungan dimana mereka berada pada saat tersebut.

Menurut Parsons (2000), biaya perjalanan dihitung dari kuantitas yang diminta, yaitu jumlah/intensitas perjalanan orang ke tempat wisata tersebut, waktu dan harga yang merupakan biaya perjalanan seseorang untuk melakukan perjalanan.

Metode biaya perjalanan ini pada prinsipnya adalah mengetahui biaya yang dikeluarkan setiap individu untuk mendatangi tempat-tempat rekreasi. Misalnya, untuk menyalurkan hobi *snorkelling* atau menyelam maka seorang konsumen akan membutuhkan biaya untuk mendatangi tempat yang dapat dipergunakan untuk menyalurkan hobinya tersebut. Dengan mengetahui pola pengeluaran dari konsumen

³⁹ Diana Igunawati, Analisis Permintaan Objek Wisata Tirta Waduk Cacaban Kabupaten Tegal, *skripsi*, Semarang : Fakultas Ekonomi Universitas Diponegoro, 2010, h. 35

⁴⁰ Irma Afia Salma dan Indah Susilowati, Analisis Permintaan Objek Wisata Alam Curug Sewu Kabupetn Kendal Dengan Pendekatan Travel Cost, *Jurnal*, vol. 1 No. 2, 2004. h. 154

ini, dapat dilihat berapa nilai (*value*) yang diberikan konsumen kepada sumber daya alam dan lingkungan.

Metode Biaya Perjalanan (*Travel Cost Method*) dilakukan dengan menggunakan informasi tentang jumlah uang yang dikeluarkan untuk mencapai tempat rekreasi untuk mengestimasi besarnya nilai keuntungan (*benefit*) dari upaya perubahan kualitas lingkungan dari tempat rekreasi yang dikunjungi.

Menurut Garrod dan Willis terdapat dua pendekatan yang digunakan untuk memecahkan permasalahan melalui metode yaitu⁴¹ :

1. Pendekatan zona biaya perjalanan (*A simple zona travel cost approach*) menggunakan data sekunder dan pengumpulan data dari para pengunjung menurut daerah asal.
2. Pendekatan biaya perjalanan individu (*An individual travel cost approach*) menggunakan survei data dari para pengunjung secara individu. Penelitian dengan menggunakan metode biaya perjalanan individu biasanya dilaksanakan melalui survei kuisisioner pengunjung mengenai biaya perjalanan yang harus dikeluarkan ke lokasi wisata.

B. Hubungan Antar Variabel

1. Pendapatan Individu

Pendapatan merupakan faktor yang dapat mempengaruhi permintaan pariwisata. Perubahan dalam pendapatan akan menimbulkan perubahan

⁴¹ Irma Afia Salma dan Indah Susilowati, Analisis Permintaan Objek Wisata Alam Curug Sewu Kabupetn Kendal Dengan Pendekatan Travel Cost, *Jurnal*, vol. 1 No. 2, 2004. h. 154

permintaan suatu produk. Pendapatan yang naik dengan harga relatif konstan, efeknya banyak pada jenis pariwisata dan daerah tujuan wisata kemungkinan besar adalah positif. Dengan demikian, kenaikan pendapatan akan mengakibatkan permintaan pada kebanyakan barang dan jasa lainnya. Apabila pendapatan individu tinggi, maka kecenderungan untuk memilih daerah tujuan wisata akan semakin rendah.

2. Jarak

Jarak antara daerah tempat tinggal ke tempat objek wisata juga mempengaruhi permintaan kunjungan. Seseorang cenderung lebih memilih tujuan wisata yang dekat dengan tempat tinggalnya untuk menekan biaya pengeluaran dalam berwisata. Oleh karena itu apabila semakin dekat jarak objek wisata terhadap tempat tinggal maka orang akan tertarik mengunjungi objek wisata itu dan sebaliknya.

3. Umur

Umur berkaitan dengan kemampuan fisik dan produktifitas wisatawan untuk melakukan kunjungan wisata serta menjadi faktor yang menentukan pola pikir seseorang dan menentukan jenis barang dan jasa yang akan dikonsumsi termasuk keputusan untuk mengalokasikan pendapatan yang akan digunakan untuk melakukan perjalanan wisata.

4. Biaya Perjalanan

Biaya perjalanan akan mempengaruhi wisatawan untuk berkunjung ke suatu objek wisata, maka permintaan terhadap objek wisata tersebut akan berkurang dan sebaliknya.



C. *Penelitian Terdahulu*

Tabel 4.1
Penelitian Terdahulu

No	Judul	Variabel/metode penelitian	Model Analisis	Hasil Penelitian
1	Analisis Permintaan Objek Wisata Sungai Hijau Di Kabupaten Kampar Dengan Metode Biaya Perjalanan	Variabel X (permintaan, nilai ekonomi, biaya perjalanan) Variabel Y (jumlah kunjungan)	Metode Deskriptif kuantitatif	Ada empat faktor yang mempengaruhi jumlah permintaan objek wisata Sungai Hijau yaitu biaya perjalanan, pendapatan, umur, dan jarak. Berdasarkan pengujian secara simultan dapat diketahui bahwa biaya perjalanan, pendapatan, umur, dan jarak berpengaruh signifikan terhadap jumlah permintaan objek wisata Sungai Hijau. Akan tetapi setelah dilakukan pengujian secara parsial, dari keempat variabel yang diamati hanya variabel jarak yang berpengaruh signifikan terhadap jumlah permintaan objek wisata Sungai Hijau.

				Sedangkan variabel biaya perjalanan, pendapatan, dan umur tidak berpengaruh signifikan terhadap jumlah permintaan objek wisata Sungai Hijau.
2	Analisis Permintaan Objek Wisata Alam Curug Sewu, Kabupaten Kendal Dengan Pendekatan Travel Cost	Variabel x (Permintaan, Metode Biaya Perjalanan Individu, Nilai Ekonomi, Surplus Konsumen, Objek Wisata Alam) Variabel y (jumlah kunjungan)	Metode analisis yang digunakan dalam penelitian ini adalah regresi linear berganda	Kemampuan membayar masyarakat atas Wisata Alam Curug Sewu adalah Rp224.198,7,- per individu per kunjungan masih jauh diatas harga pengeluaran rata-rata yaitu Rp87.652,-. Untuk itu pengembangannya agar lebih ditingkatkan lagi selain dalam hal pengelolaan juga dalam hal pengoptimalan potensi yang dimiliki..
3	Nilai Ekonomi Wisata Taman Kota Berdasarkan Metode Biaya Perjalanan (Travel Cost Methode) Di Pekanbaru	Variabel x (biaya perjalanan,) Variabel y (nilai ekonomi)	Model analisis kualitatif	Perbandingan pengunjung yang datang ke Taman Kota Pekanbaru tidak berbeda jauh antara laki-laki dan perempuan, kebanyakan belum menikah, serta berasal dari dalam kota

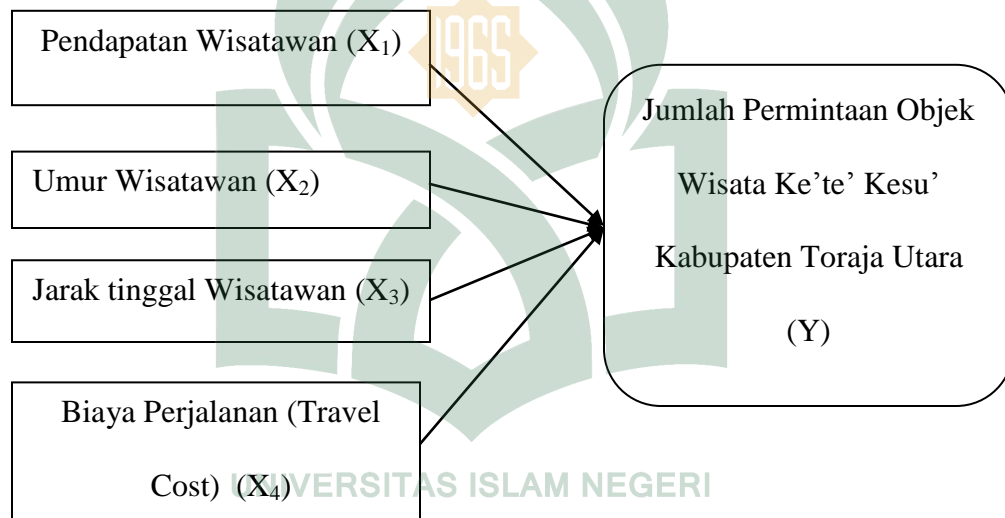
				<p>Pekanbaru, rata-rata berumur 15-25 tahun dan merupakan pelajar atau mahasiswa yang memiliki pendapatan di bawah Rp.1.000.000.</p> <p>Pengunjung Taman Kota Pekanbaru sengaja datang bersama teman ataupun keluarga dengan intensitas kunjungan 0-5 kali dalam sebulan.</p> <p>Nilai ekonomi Taman Kota Pekanbaru berdasarkan metode biaya perjalanan (travel cost methode) adalah sebesar Rp.967.770.636/tahun, dengan rata-rata per orangnya sebesar Rp.22.095,22.</p>
4	Obyek Wisata Pantai Balekambang Kabupaten Malang Jawa Timur	permintaan pengunjung, metode biaya perjalanan individu, surplus konsumen, nilai ekonomi, objek balekambang	Metode sampling yang digunakan adalah quoted accidental sampling	<p>Hasil penelitian menunjukkan bahwa semua variabel independen secara bersama-sama berpengaruh terhadap jumlah permintaan pengunjung ke Pantai Balekambang, sedangkan secara parsial variabel yang berpengaruh terhadap</p>

			<p>jumlah permintaan pengunjung ke Pantai Balekambang hanya 4 variabel, yaitu variabel biaya perjalanan ke objek wisata lain (Sempu), umur, pendapatan dan jarak. Nilai surplus konsumen sebesar Rp. 2.279.539 per individu per satu kali kunjungan sehingga nilai ekonomi Pantai Balekambang sebesar Rp. 692.880.664.515 per tahun 2011 (hasil perkalian surplus konsumen dan jumlah pengunjung tahun 2011). Untuk itu pengembangan obyek wisata Pantai Balekambang perlu ditingkatkan lagi, yaitu melalui pembenahan pada seluruh aspek, seperti akses jalan menuju lokasi, strategi publikasi dan dukungan masyarakat setempat</p>
--	--	--	---

D. *Kerangka Pikir*

Pada umumnya semakin besar pendapatan seseorang semakin besar permintaannya terhadap barang rekreasi dan jasa lingkungan. Kebutuhan untuk menggunakan jasa lingkungan sebagai tempat berwisata seperti wisata Ke'te' Kesu' dipengaruhi oleh beberapa faktor seperti; biaya perjalanan, umur, jarak dan pendapatan.

Untuk memudahkan kegiatan penelitian, berikut ini kerangka pemikiran sistematis sebagai berikut:



E. *Definisi Operasional Variabel*

a. Jumlah permintaan wisata Ke'te' Kesu' (Y)

Jumlah permintaan Kete Kesu diukur melalui banyaknya kunjungan yang dilakukan oleh individu selama satu tahun ke Objek Wisata Ke'te' Kesu' di Kabupaten Toraja Utara. Variabel ini diukur secara kontinu dalam satuan kekerapan (kali)

b. Pendapatan individu (X_1)

Pendapatan per bulan oleh pengunjung Objek Wisata Ke'te' Kesu' di Kabupaten Toraja Utara. Sedangkan untuk pengunjung yang belum bekerja seperti mahasiswa/pelajar, penghasilan merupakan penghasilan dari orang tua (uang saku) dalam setiap bulannya. Diukur dengan satuan rupiah (Rp).

c. Umur Pengunjung (X_2)

Umur Pengunjung Objek Wisata Ke'te' Kesu' di Kabupaten Toraja Utara. Variabel ini diukur menggunakan skala kontinyu dengan satuan tahun

d. Jarak tempat tinggal pengunjung dengan Objek Wisata Ke'te' Kesu' di Kabupaten Toraja Utara (X_3)

Jarak rumah pengunjung dengan Objek Wisata Ke'te' Kesu' di Kabupaten Toraja Utara. Variabel ini diukur secara kontinyu dengan satuan kilo meter (Km)

e. Biaya perjalanan ke Objek Wisata Ke'te' Kesu' (biaya transportasi, konsumsi, karcis masuk, dokumentasi, souvenir, penginapan) (X_4)

Keseluruhan biaya yang dikeluarkan oleh pengunjung untuk mengunjungi Objek Wisata Ke'te' Kesu' di Kabupaten Toraja Utara. Variabel ini diukur menggunakan skala kontinyu dengan satuan rupiah (Rp/kunjungan).

F. Hipotesis

Hipotesis merupakan dugaan sementara terhadap rumusan masalah penelitian, dimana rumusan masalah penelitian telah dibuat dalam bentuk pertanyaan. Hipotesis yang diajukan dalam penelitian ini adalah:

- a. Diduga terdapat pengaruh signifikan dan bersifat positif antara pendapatan individu terhadap jumlah kunjungan wisata Ke'te Kesu'.
- b. Diduga terdapat pengaruh yang signifikan dan bersifat positif antara umur pengunjung terhadap jumlah kunjungan wisata ke objek wisata Ke'te Kesu'.
- c. Diduga terdapat pengaruh yang signifikan dan bersifat positif antara jarak terhadap jumlah kunjungan wisata Ke'te Kesu'.
- d. Diduga terdapat pengaruh yang signifikan dan bersifat negatif antara biaya perjalanan terhadap jumlah kunjungan wisata Ke'te Kesu'.

BAB III

METODE PENELITIAN

A. Jenis dan Lokasi Penelitian

Dalam penelitian ini metode yang dipakai yaitu metode Kuantitatif. Kuantitatif adalah penelitian yang dilakukan dengan mengumpulkan data yang berupa angka, atau data berupa kata-kata atau kalimat yang dikonversi menjadi data berbentuk angka. Lokasi penelitian ini dilakukan di Desa Ke'te' Kesu' Kecamatan Kesu' Kabupaten Toraja Utara.

B. Populasi dan Sampel

1. Populasi

Populasi merupakan keseluruhan objek atau subjek yang berada pada suatu wilayah dan memenuhi syarat tertentu berkaitan dengan masalah penelitian. Populasi dapat juga didefinisikan sebagai keseluruhan unit atau individu dalam ruang lingkup yang akan diteliti.⁴² Populasi dalam penelitian ini adalah Wisatawan Ke'te' Kesu' yang melakukan rekreasi dengan jumlah yang tidak diketahui secara pasti.

2. Sampel

Sampel merupakan bagian dari populasi yang memiliki ciri-ciri atau keadaan tertentu yang akan diteliti. Atau sampel dapat didefinisikan sebagai anggota populasi

⁴² Nanang Martono, *Metode Penelitian Kuantitatif*, Edisi Revisi 2, Jakarta: PT. Raja Grafindo Persada, 2010, h. 76

yang dipilih dengan menggunakan prosedur tertentu sehingga dapat mewakili populasi.⁴³ Jumlah sampel yang dipakai dalam penelitian ini sebanyak 45 responden objek wisata Ke'te' Kesu'. Pengambilan sampel dalam penelitian ini dilakukan secara *non-probability sampling* dengan teknik *accidental sampling*.

C. Jenis dan Sumber Data

Berdasarkan sumber data maka data yang digunakan dalam penelitian ini yaitu:

1. Data primer yaitu data yang diperoleh dari hasil wawancara langsung dengan responden yang dijadikan sebagai sampel dengan menggunakan daftar pertanyaan yang telah dipersiapkan. Penelitian ini menggunakan data primer yang diperoleh dari hasil wawancara dengan pengisian kuisioner oleh responden yang sedang berwisata di objek wisata Ke'te' Kesu'.

2. Data sekunder yaitu data yang diperoleh dari hasil pengolahan pihak kedua atau data yang diperoleh dari hasil publikasi pihak lain. Data sekunder yang digunakan dalam penelitian ini diambil dari Dinas Pariwisata Kabupaten Toraja Utara, internet dan buku maupun jurnal-jurnal yang relevan.

D. Metode Pengumpulan Data

Dalam penelitian ini teknik pengumpulan data yang digunakan dalam penelitian ini yaitu:

⁴³ Nanang Martono, *Metode Penelitian Kuantitatif*, Edisi Revisi 2, Jakarta: PT. Raja Grafindo Persada, 2010, h. 76

1. Kuesioner, yaitu teknik pengumpulan data yang dilakukan dengan cara memberi beberapa pertanyaan atau dengan pertanyaan tertulis kepada kepada responden.
2. Dokumentasi yaitu, teknik pengumpulan data dengan mengambil data yang berkaitan dengan permasalahan yang sedang diteliti, seperti Dinas Pariwisata, BPS, dan pihak pengolah lainnya.
3. Observasi yaitu penelitian yang dilakukan dengan cara pengamatan terhadap objek baik secara langsung maupun tidak langsung.

E. Metode Analisis

Metode analisis yang digunakan dalam penelitian ini adalah Pendekatan Biaya Perjalanan dengan alat analisis Statistik Eviews yaitu regresi linear berganda dengan spesifikasi jumlah kunjungan tempat Wisata dipengaruhi oleh biaya perjalanan (transportasi, biaya konsumsi, karcis masuk dan lain-lain) individu, umur pengunjung, pendapatan dan jarak sehingga diformulasikan sebagai berikut :

$$Y = \beta_0 + \beta_1 X_1 + \beta_2 X_2 + \beta_3 X_3 + \beta_4 X_4 + e_i \dots \dots \dots (3.1)$$

Keterangan:

β_0 = konstanta

$\beta_1, \beta_2, \beta_3, \beta_4$ = parameter masing-masing variabel bebas

Y = Jumlah kunjungan objek wisata Ke'te' Kesu'

X_1 = Pendapatan pengunjung X_2 = Umur pengunjung

X_3 = Jarak tempat tinggal pengunjung dengan objek wisata Ke'te' Kesu'

X_4 = Biaya perjalanan (transportasi, biaya konsumsi, karcis, dan lain-lain)

e_i = Error term

1. Uji Asumsi Klasik

Uji asumsi klasik adalah persyaratan statistik yang harus dipenuhi pada analisis regresi linear berganda yang berbasis *Ordinary Least Square* (OLS). Uji asumsi klasik yang digunakan dalam penelitian ini terdiri atas Uji Multikolinearitas, Uji Normalitas, Uji Autokolerasi dan Uji Heteroskedastisitas.

a. Uji Multikolinearitas

Uji Multikolinearitas bertujuan untuk menguji apakah model regresi ditemukan adanya korelasi antar variabel bebas (independent). Model regresi yang baik seharusnya tidak terjadi korelasi di antara variabel independen. Untuk mendeteksi uji multikolinearitas dengan menggunakan Eviews 9 dapat dilakukan dengan melihat korelasi antara variabel bebas (*Correlation Matriks*). *Correlation Matriks* menunjukkan bahwa tidak terjadi multikolinearitas pada model persamaan, karena semua variabel bebas memiliki korelasi yang lemah dibawah 0.80

b. Uji Heteroskedastisitas

Uji Heteroskedastisitas bertujuan untuk menguji apakah dalam model regresi terjadi ketidaksamaan variance dari residual satu pengamatan ke pengamatan yang lain. Jika variance dari residual satu pengamatan ke pengamatan lain tetap, maka disebut homoskedastisitas dan jika berbeda disebut heteroskedastisitas. Model regresi yang baik adalah yang homoskedastisitas atau terjadi heteroskedastisitas.

c. Uji Normalitas

Uji Normalitas bertujuan untuk menguji apakah dalam model regresi, variabel terikat dan variabel bebas keduanya mempunyai distribusi normal atau tidak. Model regresi yang baik adalah memiliki distribusi data normal atau mendekati normal. Salah satu alat yang digunakan dalam melakukan tahapan uji normalitas yakni menggunakan uji *Jarque-Bera*. Dengan tingkat signifikan yakni 5% atau 0,05. Dengan membandingkan nilai J-B hitung dengan nilai X^2 , dan apabila nilai $J-B > X^2$ tabel maka data dikatakan terdistribusi normal. Untuk mengetahui sesuai dengan hipotesis yang sudah dibuat apabila nilai probabilitinya $< a$ maka nilai data itu terdistribusi dengan normal, dengan menggunakan tingkat signifikan sebesar 5% atau 0,05.

d. Uji Autokorelasi

Uji Autokorelasi dapat diartikan sebagai korelasi diantara anggota-anggota dari serangkaian observasi yang berderetan waktu. Uji autokorelasi digunakan untuk mengetahui ada tidaknya penyimpangan asumsi klasik utokorelasi, yaitu korelasi antara residual satu pengamatan dengan pengamatan lain pada model regresi. Cara untuk memeriksa ada tidaknya terjadi gejala autokorelasi yaitu dengan cara uji Durbin Watson dan Uji *Breusch-Godfrey*. Dan yang dipakai peneliti dalam dalam menguji autokorelasi yaitu *Uji Breusch-Godfrey*, nama lain dari uji BG adalah Uji Lagrange Multiplier (Pengganda Lagrange). Output Evies sudah menyediakan uji BG ini. Dalam pengambilan keputusan ada atau tidaknya autokorelasi adalah dengan

tingkat kesalahan yakni 0,05 atau 5 % dengan melihat prob. Chi Square dengan hasil output Eviews.

2. Uji Statistik

Untuk menguji ketepatan model dan pengaruh variabel bebas terhadap variabel terikat secara parsial dan simultan digunakan uji statistik yaitu : uji t, uji f, dan koefisien determinasi dengan formulasi sebagai berikut:

a. Uji Simultan (uji f)

Uji F ini digunakan untuk mengetahui pengaruh variabel independen secara signifikan terhadap variabel dependen. Dimana jika $f_{hitung} < f_{table}$, maka H_0 diterima atau variabel independen secara bersama-sama tidak memiliki pengaruh terhadap variabel dependen (tidak signifikan), artinya perubahan yang terjadi pada variabel terkait tidak dapat dijelaskan oleh perubahan variabel independen, dimana tingkat signifikan yang digunakan yaitu 0,5%.

b. Uji signifikan (uji t)

Uji t digunakan untuk mengetahui pengaruh masing-masing atau secara parsial variabel independen (biaya perjalanan, umur, jarak, pendapatan) terhadap dependen (jumlah permintaan objek wisata kete kesu) dan menganggap variabel dependen yang lain konstan. Signifikan tersebut dapat diestimasi dengan membandingkan antara nilai t_{table} dengan t_{hitung} . Apabila nilai $t_{hitung} > t_{table}$ maka variabel independen secara individual mempengaruhi variabel independen,

sebaliknya jika $\text{nilai}_{\text{hitung}} < t_{\text{table}}$ maka variabel independen secara individual tidak mempengaruhi variabel dependen.

c. Uji Determinasi (R^2)

Uji Determinasi dilakukan untuk mengukur besarnya sumbangan pengaruh variabel bebas terhadap variabel terikat. Semakin mendekati satu besarnya koefisien determinasi suatu persamaan regresi, maka semakin besar sumbangan pengaruh variabel bebas terhadap variabel terikat.



BAB IV

HASIL DAN PEMBAHASAN

A. Gambaran Umum

1. Kondisi Geografis

Secara Astronomis Kabupaten Toraja Utara terletak antara 2^0 - 3^0 Lintang Selatan (LS) dan 119^0 - 120^0 Bujur Timur (BT). Pada sebelah utara, Toraja Utara berbatasan dengan Kabupaten Luwu dan Provinsi Sulawesi Barat, di sebelah selatan dengan Kabupaten Tana Toraja, sebelah timur dengan daerah Kota Palopo dan Kabupaten Luwu, sebelah Barat dengan Provinsi Sulawesi Barat.

Di tengah kota Rantepao sebagai ibukota Kabupaten Toraja Utara melintang sungai terpanjang yang terdapat di Provinsi Sulawesi Selatan yaitu Saddang. Jarak antara kota Rantepao dengan kota Makassar, ibukota Provinsi Sulawesi Selatan, tercatat sekitar 329 km, untuk sampai ke ibukota Provinsi Sulawesi Selatan dari Kabupaten Toraja Utara melalui Kabupaten Tana Toraja, Kabupaten Enrekang, Kabupaten Sidrap, Kota Pare-Pare, Kabupaten Barru, Kabupaten Pangkep dan Kabupaten Maros.

Luas wilayah Kabupaten Toraja Utara tercatat 1.151,47 km persegi, dibagi menjadi 21 wilayah kecamatan. Kecamatan Baruppu dan Kecamatan Buntu Pepasan merupakan 2 Kecamatan terluas dengan luas masing-masing 162,17 km persegi dan 131,72 km persegi, penjumlahan luas dari dua Kecamatan tersebut adalah mencapai 25,52 persen dari seluruh wilayah Toraja Utara. Sementara Kecamatan yang memiliki luas terkecil adalah Kecamatan Tallunglipu dengan luas 0,82 km persegi.

2. Jumlah Penduduk

Pada tabel 4.1 dapat dilihat jumlah penduduk Kabupaten Toraja Utara pada tahun 2013-2017. Dapat dilihat bahwa jumlah penduduk yang paling banyak penduduknya dari tahun ke tahun yaitu ada di Kecamatan Rantepao dan Tallunglipu dan disusul oleh kecamatan-kecamatan lainnya. Seperti pada tabel di bawah ini.

Tabel 4.1
Jumlah Penduduk Kabupaten Toraja Utara Tahun 2012-2017

Kecamatan	Jumlah Penduduk				
	2013	2014	2015	2016	2017
Sopai	13.358	13.458	13.548	13.640	13.726
Kesu	15.943	16.057	16.167	16.273	16.376
Sanggalangi	11.432	11.512	11.593	11.669	11.742
Buntao	9.126	9.191	9.257	9.316	9.375
Rantebua	7.780	7.836	7.889	7.940	7.991
Nanggala	9.446	9.514	9.578	9.644	9.705
Tondon	9.697	9.768	9.835	9.898	9.963
Tallunglipu	18.571	18.704	18.834	18.958	19.076
Rantepao	26.260	26.458	26.635	26.811	26.980
Tikala	10.571	10.650	10.721	10.793	10.861
Sesean	11.170	11.249	11.322	11.394	11.466
Balusu	6.928	6.975	7.022	7.072	7.117
Sa'dan	15.322	15.430	15.536	15.637	15.736
Bangkele Kila	5.258	5.298	5.334	5.378	5.403
Sesean Suloara	6.389	6.436	6.479	6.523	6.565
Kapala Pitu	6.189	6.236	6.280	6.319	6.358
Dende Piongan Napo	8.163	8.216	8.268	8.312	8.363
Rindingallo	7.416	7.462	7.509	7.551	7.596
Buntu Pepasan	12.537	12.630	12.717	12.798	12.883
Total	222.393	224.003	225.516	226.988	228.414

Sumber: Badan Pusat Statistik Kabupaten Toraja Utara 2018

3. Profil Objek Wisata Ke'te' Kesu'

Penelitian ini dilakukan di kawasan wisata Ke'te' Kesu' Kecamatan Kesu' Kabupaten Toraja Utara. Desa Ke'te' Kesu' merupakan salah satu Desa di Kecamatan Kesu' Kabupaten Toraja Utara, Sulawesi Selatan yang mempunyai jarak 4 km dari ibu kota Kabupaten Toraja Utara. Objek wisata ini merupakan kompleks perkampungan adat tua di Toraja yang memiliki sejumlah rumah adat tradisionanl (Tongkonan), lengkap dengan lumbung padi berukir (Alang Sura'). Tongkonan yang berada di Ke'te' Kesu' berasal dari leluhur Puang Ri Kesu' dan merupakan salah satu Tongkonan Layuk tua di Toraja yang memiliki peran dan fungsi sebagai sumber pemerintahan dan kekuasaan adat di wilayahnya pada masa lalu.

Daya tarik utama dari objek wisata ini adalah Tongkonan Tua, Alang Sura' dan kompleks pemakaman yang telah bermur ratusan tahun yang didalamnya terdapat kuburan ganung, kuburan dalam gua alam (liang lo'ko'), kuburan modern (patane), dan peti mati tradisional yang dihiasi dengan ukiran (erong). Erong bentuk kepla babi diperuntukka bagi jenazah perempuan, dan kepala kerbau untuk jenazah laki-laki. Inilah bentuk erong pertama dan kemudian berkembang bentuk-bentuk lainnya. Ada banyak tulang dan tengkorak dalam erong, juga terdapat patung (tau-tau) dari jenazah yang di kuburkan di sini.

Desa ini berusia lebih dari 400 tahun dan dikatakan tidak pernah berubah dalam 400 tahun itu. Ke'te' Kesu' terdiri daari rumput dan padi yang mengelilingi rumah adat Toraja Utara yaitu rumah adat Tongkonan yang dibangun dengan bahan dasar kayu Uru dengan atap yang terbuat dari susunan bambu 12 lumbung padi, Ke'te' Kesu' juga memiliki tanah seremonial yang di hiasi oleh 20 menhir. Di dalam salah

satu tongkonan terdapat museum yang berisi koleksi benda adat kuno Toraja, mulai dari ukiran, senjata tajam, keramik, patung, kain dari cina dan bendera merah putih yang konon katanya merupakan bendera pertama yang di kibarkan di Toraja.

B. Gambaran Umum Responden

1. Profil Responden Berdasarkan Umur

Umur seseorang berkaitan dengan kemampuan dan kondisi fisik seseorang untuk memungkinkan adanya pertimbangan untuk berwisata. Dan menentukan pola pikir seseorang untuk menentukan jenis barang dan jasa yang akan dikonsumsi. Jadi secara tidak langsung umur turut mempengaruhi besarnya permintaan terhadap wisata Ke'te' Kesu'.

Tabel 4.2
Identitas Responden Menurut Umur

Kategori Umur (Tahun)	Jumlah Responden	Persentase (%)
15-24	26	57,77
25-28	11	24,44
>28	8	17,77
Total	45	100

Sumber: Data Primer setelah diolah tahun 2018

Berdasarkan pada tabel 4.1, responden dengan umur 15-24 memiliki persentase terbanyak sebagai pengunjung Objek Wisata Ke'te' Kesu' yaitu sebanyak 57,77%, 24,44% responden dengan umur 25-28 tahun dan 22,22% responden pada >28 tahun. Dari data tersebut dapat diketahui bahwa pengunjung Objek Wisata Ke'te' Kesu' didominasi oleh kaum pelajar/mahasiswa yang berumur 15-24 tahun. Hal ini dikarenakan ditempat wisata ini merupakan wisata yang memiliki keunikan dan

terlihat mistis yang membuat kaum muda penasaran akan tempat ini dan sangat bagus dijadikan background dalam pengambilan gambar yang disukai kaum pemuda.

2. Profil Responden Berdasarkan Pendapatan (uang saku) per bulan

Pendapatan responden berdasarkan pendapatan yang diperoleh responden setiap bulannya. Pendapatan responden mempengaruhi seseorang dalam pengambilan keputusan dan juga dalam pemilihan lokasi wisata.

Tabel 4.3
Identitas Responden Menurut Pendapatan

Pendapatan	Responden	Persentase
200.000-1.000.0000	30	66,66
1.100.000-3.000.000	10	22,22
>3.000.000	5	11,11
Total	45	100

Sumber: Data Primer setelah diolah 2018

Berdasarkan tabel diatas menunjukkan bahwa sebagian besar pengunjung objek wisata Ke'te' Kesu' memiliki pendapatan (uang saku) 200.000-1.000.000 yang banyak berprofesi sebagai pelajar/mahasiswa sebanyak 30 responden. Pendapatan pengunjung objek wisata Ke'te' Kesu' yang berkisar 1.100.000-3.000.000 sebanyak 10 responden, sedangkan Pendapatan pengunjung objek wisata Ke'te' Kesu' yang berkisar >3.000.000 memiliki responden sebanyak 5.

3. Profil Responden Berdasarkan Jarak

Profil responden berdasarkan jarak digunakan untuk mengelompokkan responden berdasarkan panjang jalan yang dibutuhkan seseorang dari tempat keberangkatan menuju ke lokasi objek wiata Ke'te' Kesu'. Untuk mengetahui seberapa jauh jarak yang dibuthkan pengunjung untuk mengunjungi wisata Ke'te' Kesu' dapat dilihat pada tabel berikut ini:

Tabel 4.4
Identitas Responden Menurut Jarak

Jarak (Km)	Responden	Persentase (%)
1-25 km	9	20
26-40 km	4	8,88
41-50 km	11	24,44
>50	21	46,66
Total	45	100

Sumber: Data Primer, setelah diolah tahun 2018

Berdasarkan tabel diatas dapat dilihat bahwa jarak yang ditempuh oleh responden untuk menuju objek wisata Ke'te' Kesu' sebagian besar berada pada kisaran >50 km sebanyak 21 responden, sedangkan pada jarak 41-50 km hanya berjumlah 11 responden.

4. Biaya Perjalanan Responden

Biaya Perjalanan responden digunakan untuk mengelompokkan responden selama berwisata di objek wisata Ke'te' Kesu' berdasarkan berapa banyak biaya yang dikeluarkan responden selama berwisata ke Ke'te' Kesu'.

Tabel 4.5
Biaya Perjalanan Responden

Biaya Perjalanan (Rp)	Responden	Persentase
Rp.110.000- Rp.300.000	11	24,44
Rp.350.000-Rp.500.000	21	46,66
>500.000	13	28,88
Total	45	100

Sumber: data primer diolah tahun 2018

Berdasarkan pada tabel 4.4 biaya yang dikeluarkan oleh pengunjung wisata ke'te' kesu', sekitar 24,44% responden mengeluarkan biaya perjalanan sebanyak, Rp.110.000- Rp.300.000 sebanyak 46,66% responden mengeluarkan biaya perjalanan sebanyak Rp.350.000-Rp.500.000, dan 28,88% responden mengeluarkan biaya perjalanan >Rp.500.000

5. Jumlah Kunjungan Responden

Jumlah kunjungan responden digunakan untuk mengelompokkan berapa kali responden mengunjungi objek wisata ke'te' kesu' selama satu tahun. jumlah kunjungan responden dapat dilihat pada tabel dibawah ini:

Tabel 4.6
Jumlah Kunjungan Responden

Jumlah Kunjungan	Responden	Persentase
1 kali	9	20
2 kali	29	64,44
3 kali	6	13,33
>3 kali	1	2,22
Total	45	100

Sumber: data primer diolah tahun 2018

Berdasarkan tabel diatas dapat dilihat bahwa selama satu tahun terakhir sebagian besar responden objek wisata ke'te' kesu' berkunjung sebanyak 2 kali sebesar 64,44% atau 29 responden, hal ini dapat membuktikan bahwa sebagian besar responden sudah pernah berkunjung ke objek wisata ke'te kesu', 20% atau 9 responden selama satu tahun terakhir hanya 1 kali mengunjungi objek wisata ke'te' kesu' yang mengartikan bahwa responden tersebut belum pernah memiliki pengalaman berkunjung sebelumnya di tempat ini.

UNIVERSITAS ISLAM NEGERI

C. Hasil Pengolahan Data

1. Uji Asumsi Klasik

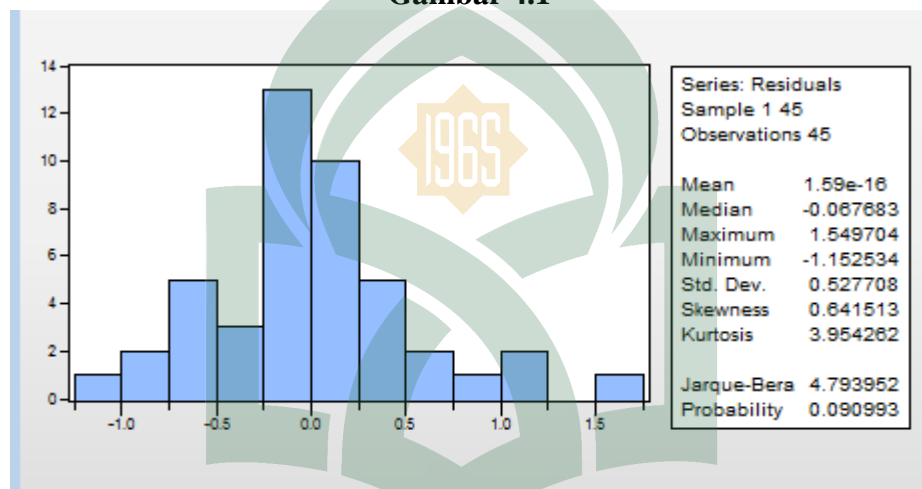
Pengujian ini bertujuan untuk mengetahui apakah model tersebut dianggap relevan atau tidak, sehingga dapat mengambil kesimpulan berdasarkan hasil regresi.

a. Uji Normalitas Data

Bertujuan untuk mengetahui apakah data yang digunakan dalam analisis terdistribusi normal atau tidak. Model regresi yang baik adalah memiliki distribusi

data normal atau mendekati normal. Salah satu alat yang digunakan dalam melakukan tahapan uji normalitas yaitu melihat uji *Jarque-Bera*. Dimana Jarque-Bera adalah uji statistik untuk mengetahui apakah data terdistribusi. Uji Jarque-Bera didistribusikan dengan X^2 dengan derajat bebas sebesar 2, dengan tingkat signifikan (α) yakni 5% atau 0.05. Jadi, nilai J-B hitung dengan nilai X^2 , dan apabila nilai $J-B > X^2$ seperti pada gambar 4.1. maka data dikatakan terdistribusi normal.

Gambar 4.1



Sumber: Output Eviews 9, data diolah tahun 2018

Berdasarkan gambar 4.1 maka dapat dijelaskan bahwa apabila nilai Jarque-Bera < 2 nilai probabilitinya kurang $< \alpha$ maka nilai data itu tidak terdistribusi dengan normal, sedangkan apabila nilai Jarque-Bera > 2 atau nilai probabilitinya $> \alpha$ maka nilai data tersebut terdistribusi normal. Pada gambar diatas nilai Jarque-Bera yaitu 4,793 > 2 atau nilai probabilitinya 0,090 $> 0,05$ maka nilai data tersebut terdistribusi dengan normal.

b. Uji Multikolinearitas

Uji ini bertujuan untuk menguji apakah model regresi ditemukan adanya korelasi antar variabel independent (X). Untuk mendeteksi uji multikolinearitas dengan menggunakan Eviews 9 dapat dilakukan dengan melihat korelasi antar variabel bebas (*Correlation Matriks*). Pada tabel 4.7 *Correlation Matriks* menunjukkan bahwa tidak terjadi multikolinearitas pada model persamaan, karena semua variabel bebas memiliki korelasi yang lemah dibawah 0,80 maka dari itu bisa dilihat pada tabel 4.7 sebagai berikut:

Tabel 4.7
Uji Multikolinieritas (*Correlation Matriks*)

	Pendapatan	Umur	Jarak	Biaya Perjalanan
Pendapatan	1.000	0.329	0.532	0.226
Umur	0.329	1.000	0.215	0.685
Jarak	0.532	0.215	1.000	0.004
Biaya Perjalanan	0.226	0.685	0.004	1.000

Sumber: Output Eviews 9, data diolah tahun 2018

c. Uji Autokorelasi

Uji Autokorelasi dapat diartikan sebagai korelasi diantara anggota-anggota dari serangkaian observasi yang berderetan waktu. Uji Autokorelasi digunakan untuk mengetahui ada tidaknya penyimpangan asumsi klasik autokorelasi, yaitu korelasi antara residual satu pengamatan dengan pengamatan lain pada model regresi. Cara untuk mengetahui ada tidaknya terjadi gejala autokorelasi yaitu dengan cara uji Durbin Watson dan Uji *Breusch-Godfrey*. Dan yang dipakai peneliti dalam menguji Autokorelasi yaitu Uji *Breusch-Godfrey*, karena Uji *Breusch-Godfrey* hanya melihat nilai $Obs \cdot R\text{-squared}$ dan nilai Probabilitinya, apabila nilai probabilitinya $> \alpha = 5\%$ atau 0,05 maka bebas dari gejala autokorelasi sedangkan apabila nilai probabilitinya

$< \alpha = 50\%$ atau 0,05 maka terjadi gejala autokorelasi. Output Eviews 9 sudah menyediakan uji BG ini. Pengambilan keputusan ada atau tidaknya autokorelasi adalah dengan tingkat kesalahan yakni 0.05 atau 5% dengan melihat Prob. Chi square dengan hasil output Eviews 9 seperti pada tabel 4.7.

Tabel 4.8
Uji Autokorelasi With Breusch-Godfrey Sereal Correlation LM Test

F-statistic	0.090	Prob.F(2,38)	0.913
Obs*R-squared	0.212	Prob.Chi-Square (2)	0.899

Sumber: Output Eviews 9, data diolah tahun 2018

Dari tabel 4.7 dapat dilihat bahwa Prob. Chi square lebih dari 0,05 sedangkan nilai tingkat kesalaan yaitu 0,05 atau 5% dengan demikian dapat dikatakan bahwa nilai $0,899 > 0,05$ berarti uji ini tidak terjadi gejala autokorelasi.

d. Uji Heteroskedastisitas

Untuk menguji heteroskedastisita dapat kita gunakan dalam pengujian uji ARCH, berdasarkan tabel 4.9 maka dapat dilihat bahwa nilai Prob. Chi-Square dengan nilai 0,889 dengan tingkat signifikan yaitu 0,05 atau 5%. Dengan hipotesis sebelumnya jika nilai Prob.Chi-Square $< \alpha$ maka pengujian ini terjadi gejala heteroskedastisitas tetapi jika Prob.Chi-Square $> \alpha$ maka pengujian ini tidak terjadi gejala heteroskedastisitas.

Tabel 4.9
Uji Heteroskedastisitas With Test ARCH

F-statistic	1.162	Prob. F(1,42)	0.287
Obs*R-squared	1.184	Prob. Chi-Square (1)	0.276

Sumber: Output Eviews 9, diolah tahun 2018

Dengan berdasar pada hipotesis tersebut maka dapat disimpulkan bahwa dalam pengujian model ini tidak terdapat gejala heteroskedastisitas, dengan nilai $0,287 > 0,05$

2. Hasil Uji Regresi Linear Berganda

Tabel 4.10

Hasil Uji Regresi Linear Berganda

Variable	Coeffitient	Std. Error	t-Statistic	Prob.
C	2.716056	0.502326	5.406954	0.000
Pendapatan	1.71E-06	3.61E-07	4.728191	0.000
Umur	-0.009368	0.024028	-0.389889	0.698
Jarak	-0.009084	0.001227	-7.400841	0.000
Biaya Perjalanan	-1.64E-07	9.44E-08	-1.736653	0.090
R-squared	0.604	Mean dependent var		2.0222
Adjusted R-squared	0.564	S.D. dependent var		0.8390
S.E. of regression	0.553465	Akaike info criterion		1.7592
Sum squared resid	12.25295	Schwarz criterion		1.5999
Log likelihood	-34.58208	Hannan-Quin criter		1.8340
F-statistic	15.28189	Durbin-Watson stat		1.8665
Prob(F-statistic)	0.000			

Sumber: Output Eviews 9, data diolah tahun 2018

Berdasarkan hasil regresi linear berganda pada tabel diatas maka diperoleh model persamaan regresi sebagai berikut:

$$Y = \beta_0 + \beta_1 X_1 + \beta_2 X_2 + \beta_3 X_3 + \beta_4 X_4 + e$$

$$Y = 2.716056 + 1,710X_1 - 0,0093X_2 - 0.009084X_3 - 1.640X_4 + e$$

Hasil koefisien-koefisien pada persamaan regresi tersebut dapat dijelaskan sebagai berikut:

- a. Nilai konstanta $\beta_0 = 2.716056$ menunjukkan bahwa besarnya pendapatan (uang saku), umur, jarak, dan biaya perjalanan sama dengan nol maka jumlah permintaan bernilai 2,716 dalam 1 tahun terakhir.
- b. Nilai variabel pendapatan sebesar 1,710 dapat diartikan bahwa apabila pendapatan (uang saku) meningkat sebesar 1 rupiah maka akan meningkatkan jumlah permintaan ke Objek Wisata Alam Ke'te' Kesu' sebesar 1,710 kali.
- c. Nilai variabel umur sebesar -0.009368 dapat diartikan bahwa apabila umur meningkat 1 tahun maka akan mengurangi jumlah permintaan ke Objek Wisata Ke'te' Kesu' sebesar 0,009368 kali.
- d. Nilai variabel jarak sebesar -0,009084 dapat diartikan bahwa apabila jarak meningkat sebesar 1 km maka akan mengurangi jumlah permintaan ke objek wisata ke'te' kesu' sebesar 0,009084 kali.
- e. Nilai biaya perjalanan sebesar -1,640 dapat diartikan bahwa apabila biaya perjalanan meningkat 1 rupiah maka akan mengurangi jumlah permintaan objek wisata ke'te' kesu' sebesar 1,640 kali.

3. Uji Hipotesis

Uji Hipotesis merupakan jawaban sementara dari rumusa masalah dalam penelitian, dimana rumusan masalah dalam penelitian yang ada di bab 1 telah dinyatakan dalam bentuk kalimat pertanyaan.

- a. Uji Parsial (Uji t)

Uji t bertujuan untuk mengetahui pengaruh masing-masing atau secara parsial variabel independen terhadap variabel dependen dan menganggap variabel dependen yang lain konstan. Signifikan dapat dilihat dengan mengestimasi perbandingan antara nilai t_{tabel} dengan nilai t_{hitung} . Apabila nilai $t_{hitung} > t_{tabel}$ maka variabel independen secara individual mempengaruhi variabel dependen, sebaliknya jika nilai $t_{hitung} < t_{tabel}$ maka variabel independen secara individual tidak mempengaruhi variabel dependen. Dapat dilihat dari tabel 4.11 di bawah ini:

Tabel 4.11
Uji Parsial (Uji t)

Variable	t-Statistic	Prob.	Keterangan
C	5.406	0.000	-
Pendapatan	4.728	0.000	Signifikan
Umur	-0.389	0.698	Tidak Signifikan
Jarak	-7.400	0.000	Signifikan
Biaya Perjalanan	-1.736	0.090	Tidak Signifikan

Sumber: Output Eviews 9 diolah tahun 2018

Berdasarkan tabel 4.11 dapat diketahui bahwa dengan nilai t_{tabel} yaitu dengan nilai 2,021. Cara mengetahui t_{tabel} yaitu dengan cara menggunakan rumus ($df = n - k$), dimana n adalah jumlah sampel atau banyaknya observasi dan k adalah jumlah variabel penelitian. Jadi, $n = 45$ dan $k = 5$, $df = 45 - 5 = 40$ dengan tingkat kesalahan 0,05. Jadi hasil yang didapatkan pada t_{tabel} yaitu senilai 2,021. Dengan melihat t_{tabel} maka dapat dijelaskan bahwa:

- a) Nilai variabel pendapatan (uang saku) pengunjung dengan nilai 4,728 dengan tingkat signifikan 0,000 maka dapat dinyatakan bahwa nilai variabel pendapatan dengan nilai $4,728 > 2,021$ maka dapat disimpulkan bahwa

variabel pendapatan berpengaruh signifikan terhadap jumlah permintaan ke objek wisata ke'te' kesu'.

- b) Nilai variabel umur pengunjung dengan nilai $-0,389$ dengan tingkat signifikan $0,698$, maka dapat dinyatakan bahwa umur dengan nilai $0,389 < 2,021$ maka dapat disimpulkan bahwa variabel umur tidak berpengaruh signifikan terhadap jumlah permintaan objek wisata ke'te' kesu'
- c) Nilai variabel jarak dengan nilai $-7,400$ dengan tingkat signifikan $0,000$, maka dapat dinyatakan bahwa jarak dengan nilai $7,400 > 2,021$ sehingga dapat disimpulkan bahwa variabel jarak berpengaruh signifikan terhadap jumlah permintaan objek wisata ke'te' kesu'
- d) Nilai variabel biaya perjalanan dengan nilai $-1,736$ dengan tingkat signifikan $0,090$ maka dapat dinyatakan bahwa biaya perjalann dengan nilai $1,736 < 2,021$ sehingga dapat disimpulkan bahwa variabel biaya perjalanan tidak berpengaruh signifikan terhadap jumlah permintaan objek wisata ke'te' kesu'.

b. Uji Simultan (Uji f)

Uji simultan ini bertujuan untuk mengetahui apakah variabel pendapatan, umur, jarak, dan biaya perjalanan secara simultan berpengaruh signifikan terhadap jumlah permintaan. Hal ini dapat menunjukkan bahwa apabila nilai signifikan $< 0,05$ maka variabel dipenden secara bersama-sama memiliki pengaruh terhadap variabel dependen, artinya perubahan yang terjadi pada variabel terikat dapat dijelaskan oleh perubahan variabel bebas dimana tingkat signifikan yang digunakan yaitu $0,05$ atau

5%. Jadi kita dapat lihat pada tabel dibawah ini dengan menggunakan output evIEWS 9 dengan hasilnya yaitu:

Tabel 4.12
Uji Simultan (Uji F)

F-statistic	12.28198
Prob(F-statistic)	0.000

Sumber: Output Eviews 9, data diolah 2018

Berdasarkan dari tabel 4.12 dapat dilihat bahwa pengaruh variabel pendapatan, umur, jarak, dan biaya perjalanan terhadap jumlah permintaan objek wisata ke'te' kesu' diperoleh nilai Prob(F-statistic) dengan nilai $0,000 < 0,05$ seperti pada penjelasan diatas.

c. Koefisien Determinasi (R^2)

Koefisien determinasi ini bertujuan untuk mengukur seberapa jauh variabel-variabel bebas dalam menerangkan variabel terikatnya. Dapat dilihat pada tabel dibawah ini sebagai berikut:

Tabel 4.13
Koefisien Determinasi

R-squared	0.604
Adjusted R-squared	0.564

Sumber: Output Eviews 9, data diolah tahun 2018

Berdasarkan tabel 4.13 maka dapat dilihat bahwa nilai output koefisien determinasi dapat dilihat dari R-squared dan Adjusted R-squared. Dengan nilai R-squared sebesar 0.604 dengan kata lain hal ini dapat disimpulkan bahwa besar persentase variasi jumlah permintaan yang bisa dijelaskan oleh variasi empat variabel

bebas yaitu pendapatan (uang saku), umur, jarak, dan biaya perjalanan sebesar 60,4% (0.604) sedangkan sisanya dengan nilai 39,6% (3,96) yang dijelaskan oleh variabel-variabel lain yang tidak masuk dalam penelitian ini.

D. Pembahasan Hasil Penelitian

1. Pengaruh Pendapatan (uang saku) Terhadap Jumlah Permintaan Objek Wisata Alam Ke'te' Kesu'.

Berdasarkan hasil estimasi Tabel 4.8 menunjukkan bahwa variabel pendapatan berpengaruh positif dan signifikan terhadap permintaan objek wisata ke'te' kesu'. Hasil penelitian ini sesuai dengan hipotesis yang menyatakan bahwa pendapatan berpengaruh signifikan dan bersifat positif antara pendapatan terhadap jumlah permintaan objek wisata alam ke'te' kesu'. Dimana pendapatan seseorang akan menentukan untuk melakukan perjalanan, sehingga apabila pendapatan seseorang meningkat maka semakin besar pula keinginan seseorang untuk melakukan perjalanan wisata. Hal ini juga sejalan dengan penelitian yang dilakukan Dhita Triana Dewi (2010). Berdasarkan penelitian yang ia lakukan di kota Semarang menyatakan bahwa variabel pendapatan per bulan dari para pengunjung berpengaruh positif dan signifikan terhadap jumlah kunjungan wisata Water Blaster⁴⁴.

⁴⁴ Dhita Triana Dewi, Analisis Kunjungan Obyek Wisata Water Blaster Kota Semarang, *Skripsi*, Semarang: Fakultas Ekonomi Universitas Diponegoro Semarang, 2010, h. 90.

2. Pengaruh Umur Terhadap Jumlah Permintaan Objek Wisata Ke'te' Kesu'

Berdasarkan hasil pada tabel 4.8 menunjukkan bahwa variabel umur berpengaruh negatif dan tidak signifikan terhadap jumlah permintaan objek wisata ke'te' kesu' dengan nilai koefisien regresi sebesar -0.0093 yang berarti jika umur naik sebesar 1 tahun jumlah permintaan objek wisata ke'te' kesu' akan berkurang. Dengan demikian semakin tinggi umur responden maka akan menurunkan jumlah permintaan ke objek wisata ke'te' kesu'. Hasil penelitian ini tidak sesuai dengan yang dinyatakan di hipotesis bahwa umur berpengaruh positif dan signifikan terhadap jumlah permintaan objek wisata ke'te'kesu'.

Namun Hasil penelitian ini sejalan dengan penelitian yang dilakukan oleh Jefri A. Mateka, dkk. (2013). Dimana variabel umur tidak berpengaruh secara signifikan bersifat negatif terhadap permintaan objek wisata pantai Balekambang Kabupaten Malang Jawa Timur⁴⁵.

3. Pengaruh Jarak Terhadap Jumlah Permintaan Objek Wisata Ke'te' Kesu'.

Berdasarkan hasil penelitian pada tabel 4.8 menunjukkan bahwa variabel jarak berpengaruh signifikan dan bersifat negatif terhadap permintaan objek wisata ke'te' kesu'. Dimana jarak merupakan sesuatu yang sangat berpengaruh terhadap pemilihan tempat wisata, semakin jauh jarak ketempat wisata tersebut maka semakin banyak biaya yang dikeluarkan sehingga jumlah permintaan ke objek wisata ke'te' kesu' semakin berkurang, hal ini disebabkan karena pengunjung akan lebih memilih tempat

⁴⁵ Jefri A. Mateka, Erlinda Indrayani, Obyek Wisata Pantai Balekambang Kabupaten Malang Jawa Timur, *Api Student Journal*, Vol. 1 No.1, 2013, h. 16

wisata yang lebih dekat dengan tempat tinggal mereka dibandingkan harus menuju ketempat yang lebih jauh dari tempat tinggal mereka.

Hal ini sejalan dengan penelitian yang dilakukan oleh Fredy Herminto yang mengatakan bahwa koefisien variabel jarak menunjukkan tanda negatif yang dapat disimpulkan bahwa semakin jauh jarak yang ditempuh maka semakin rendah jumlah permintaan objek wisata sungai Hijau⁴⁶.

Hal ini juga sesuai dengan penelitian yang dilakukan oleh Oktaviani yang menyatakan bahwa variabel jarak rumah berpengaruh negatif dan signifikan. Hal ini dikarenakan biaya yang dikeluarkan akan lebih besar untuk melakukan kunjungan wisata alam. Dengan jauhnya jarak wisata alam maka pengunjung akan mengeluarkan biaya yang besar pula, maka masyarakat akan lebih cenderung untuk mencari alternatif melakukan kunjungan dengan biaya yang murah.

Hal ini juga sejalan dengan penelitian yang dilakukan oleh Irma Afia Salma dan Indah Susilowati berdasarkan penelitian yang mereka lakukan di Alam Curug Sewu, Kabupaten Kendal bahwa bahwa variabel jarak berpengaruh signifikan bersifat negatif terhadap jumlah permintaan ke Objek Wisata Alam Curug Sewu.⁴⁷

Hal ini juga sejalan dengan penelitian yang dilakukan oleh Ririn Ariska dengan judul Analisis Perminatn Objek Wisata Di Kabupaten Soppeng (Studi kasus Pemandian Alam Ompo) yang mengemukakan bahwa variabel jarak tempuh berpengaruh negatif dan signifikan terhadap permintaan objek wisata Alam Ompo,

⁴⁶ Fredy Herminto, Analisis Permintaan Objek Wisata Sungai Hijau Di Kabupaten Kampar Dengan Metode Biaya Perjalanan, Jom FEKON, Vol.2 No. 1 Februari 2015.

⁴⁷ Irma Afia Salma, Indah Susilowati, Analisis Permintaan Objek Wisata Alam Curug Sewu Kabupaten Kendal Dengan Pendekatan Travel Cost, *Jurnal*, h. 162.

dikarenakan objek wisata Permandian Alam Ompo lebih banyak dikunjungi oleh orang-orang yang berada disekitar objek wisata Pemandian Alam Ompo. Hal ini sesuai dengan teori semakin dekat jarak objek wisata terhadap tempat tinggal maka orang tersebut tertarik mengunjungi objek wisata tersebut.

4. Pengaruh Biaya Perjalanan Terhadap Jumlah Perminta Objek Wisata Ke'te' Kesu'

Berdasarkan hasil penelitian pada tabel 4.8 bahwa variabel biaya perjalanan bersifat negatif dan tidak berpengaruh signifikan terhadap jumlah permintaan objek wisata ke'te' kesu' hasil penelitian ini tidak sesuai dengan hipotesis yang menyatakan bahwa biaya perjalanan berpengaruh signifikan dan bersifat negatif.

Biaya perjalanan (*travel cost*) merupakan salah satu alasan wisatawan untuk memilih tujuan wisatwanya karena seseorang cenderung memikirkan tingkat biaya yang dikeluarkan sebelum melakukan perjalanan karena tidak semua orang memiliki dana yang tidak terbatas sehingga wisatawan dapat memilih lokasi yang dekat dengan tempat tinggalnya sehingga ini dapat mengurangi biaya perjalanannya.

Pendekatan biaya perjalanan merupakan bentuk konsumsi berdasarkan harga atau biaya yang dikorbankan untuk mendapatkan manfaat suatu barang. Penggunaan variabel biaya perjalanan berdasarkan teori permintan dimana semakin tinggi biaya perjalanan seseorang maka permintaan untuk berwisata akan semakin rendah.

Hal ini sejalan dengan penelitian terdahulu yang dilakukan oleh Jefri A. Mateka,dkk. Yang menyatakan bahwa variabel biaya perjalanan ke objek wisata

Pantai Balekambang dengan nilai koefisien regresi sebesar $-0,431$ menghasilkan nilai negatif, hal ini berarti bahwa perubahan kenaikan biaya perjalanan sebesar satu persen akan mengakibatkan penurunan jumlah permintaan sebesar $0,431$ kali.⁴⁸



⁴⁸ Jefri A. Mateka, Erlinda Indrayani, Obyek Wisata Pantai Balekambang Kabupaten Malang Jawa Timur, *Api Student Journal*, Vol. 1 No.1, 2013, h. 16.

BAB V

PENUTUP

A. Kesimpulan

Berdasarkan dari hasil analisis dan data yang dikemukakan oleh peneliti yang berjudul Determinan Permintaan Objek Wisata Alam Ke'te' Kesu' di Toraja Utara Dengan Pendekatan Travel Cost Method dapat ditarik kesimpulan bahwa:

1. Variabel Pendapatan (X1) berpengaruh positif dan signifikan terhadap jumlah permintaan objek wisata ke'te' kesu' di Toraja Utara,
2. Variabel Umur (X2) berpengaruh negatif dan tidak signifikan terhadap jumlah permintaan objek wisata ke'te' kesu' di Toraja Utara.
3. Variabel Jarak (X3) berpengaruh negatif dan signifikan terhadap jumlah permintaan objek wisata ke'te' kesu' di Toraja Utara
4. Variabel Biaya Perjalanan (X4) berpengaruh negatif dan tidak signifikan terhadap jumlah permintaan objek wisata ke'te' kesu' di Toraja Utara.
5. Dari hasil Uji t statistik menunjukkan bahwa diantara ke empat variabel bebas hanya dua variabel yang berpengaruh secara signifikan terhadap variabel terikat, yaitu variabel pendapatan dan jarak ke objek wisata ke'te' kesu'.
6. Berdasarkan nilai koefisien determinasi nilai R-squared sebesar 0.604 dengan kata lain hal ini dapat disimpulkan bahwa besar persentase variasi jumlah permintaan yang bisa dijelaskan oleh variasi empat variabel bebas yaitu pendapatan (uang saku), umur, jarak, dan biaya perjalanan sebesar 60,4%

(0.604) sedangkan sisanya dengan nilai 39,6% (3,96) yang dijelaskan oleh variabel-variabel lain yang tidak masuk dalam penelitian ini.

B. Saran

1. Perawatan dan penambahan fasilitas umum. Karena setiap wisatawan sangat membutuhkan fasilitas umum untuk keperluan wisatawan dimana fasilitas umum ini seperti tempat ibadah, toilet, kebersihan tempat untuk istirahat.
2. Kerja sama antara pemerintah, pengelola dan masyarakat setempat untuk menciptakan suasana yang kondusif demi kenyamanan wisatawan.
3. Menjaga perdamaian, menjaga kebersihan lingkungan setempat.
4. Untuk peneliti selanjutnya, bisa meneliti dengan menggunakan populasi yang lebih banyak dan menambah variabel lainnya sehingga dapat diketahui faktor apa saja yang sangat berpengaruh terhadap permintaan objek wisata.

Daftar Pustaka


- Agama RI, Departemen. *Al-Qur'an dan Terjemahannya*. Jakarta Timur: CV. Darus Sunnah. (2002).
- Aprilian, Rani. Analisis Permintaan dan Surplus Konsumen Tempat Wisata Alam Situ Gunung Dengan Metode Biaya Perjalanan. *skripsi*. Bogor : Fakultas Ekonomi dan Manajemen Universitas ITB. (2009).
- Athena, Antonius dkk. Faktor-Faktor Yang Menentukan Wisatawan Berkunjung ke Taman Nasional Komodo di Kabupaten Menggarai Barat Nusa Tenggara Timur. *Jurnal*. (2015)
- Baharuddin, Hamsinah. Dampak Pengembangan Pariwisata Melalui Tradisi Spiritual Terhadap Kondisi Ekonomi Masyarakat Tana Toraja Dampak Pengembangan Pariwisata Melalui Tradisi Spiritual Terhadap Kondisi Ekonomi Masyarakat Tana Toraja. *Jurnal*. (2016).
- Budi, Arifita M, Purbayu Budi Santosa. Analisis Permintaan Obyek Wisata Masjid Agung Semarang. *Diponegoro Journal Of Economics*. (2013).
- Dewi, Dhita Triana. Analisis Kunjungan Objek Wisata Water Bhaster Kota Semarang. *Skripsi*. Semarang : Fakultas Ekonomi Universitas Dionegoro. (2010).
- Huda, Nurul dkk. *Ekonomi Islam*. Jakarta : Kencana. (2015).
- <http://googleweblight.com>. Peran pemerintah dalam pembangunan pariwisata
- Igunawati, Diana. Analisis Permintaan Objek Wisata Tirta Waduk Cacaban Kabupaten Tegal. *Skripsi*. Semarang: Fakultas Ekonomi Universitas Diponegoro. (2010).
- Ismail, Ahyar dkk. Analisis Permintaan dan Nilai Ekonomi Taman Wisata Waduk Selorejo sebagai tempat Rekreasi dengan Metode Biaya Perjalanan. *Jurnal Ekonomi Lingkungan*. (2011).
- Jahid, Jamaluddin. *Perencanaan Kepariwisataaan*. JL. Sultan Alauddin: Alauddin University Press. (2014).
- Kantor Dinas Pariwisata dan Kebudayaan Toraja Utara 2017
- Marampa, Madona dkk. Peran Dinas Pariwisata dan Kebudayaan dalam Pengelolaan Objek Wisata Kete Kese di Kabupaten Toraja Utara. *Jurnal*.
- Noor, Henry Faizal. *Ekonomi Media*. Jakarta : PT Raja Grafindo. (2010).
- Nasution, Edwin dkk. *Eonomi Dalam Islam*. Jakarta : Kencana. (2006).
- Rosyid in, Suherman. *Pengantar Teori Ekonomi*. Jakarta: PT Raja Grafindo Persada. (2014).
- Sukirno, Sadono. *Mikro Ekonomi Teori Pengantar*. Jakarta: PT Raja Grafindo Persada. (2014).
- Sari, Evi Novita.H. Analisis Permintaan Objek Wisata Goa Kreo Kota Semarang. *Skripsi*. Semarang: Fakultas Ekonomika Dan Bisnis Universitas Diponegoro. (2017).

- Salma, Irma Afia dan Indah Susilowati. Analisis Permintaan Objek Wisata Alam Curug Sewu, Kabupaten Kendal dengan Pendekatan Travel Cost. *Jurnal*. (2015).
- Tazkia, Fanita Osha. Analisis Permintaan Obyek Wisata Pemandian Air Panas Kalianget, Kabupaten Wonosobo Dengan Pendekatan *Travel Cost*. *Skripsi*. Semarang: Fakultas Ekonomi Dan Bisnis Universitas Diponegoro. (2012).
- Warpani, Suwardjoko. *Pariwisata Dalam Tata Ruang Wilayah*. Bandung: ITB. (2007).



L

A



M

P

I

R

UNIVERSITAS ISLAM NEGERI

ALAUDDIN

M A K A S S A R

N

Tabel Tabulasi Data Responden

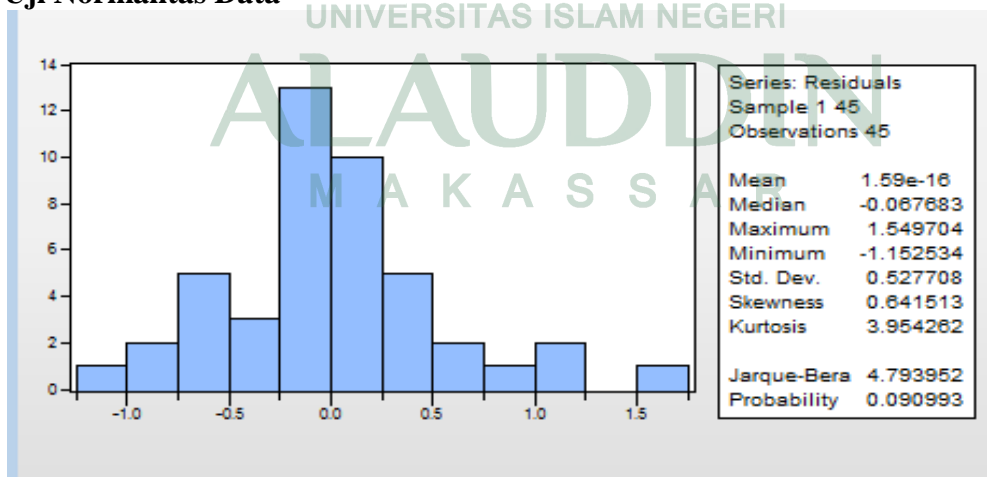
responden	Y	X1	X2	X3	X4
1	2	400000	20	70	150000
2	3	500000	20	1	50000
3	1	500000	22	314	665000
4	2	4000000	28	15	115000
5	1	5500000	35	200	465000
6	2	3200000	25	15	100000
7	3	500000	20	35	115000
8	6	500000	22	15	1265000
9	2	5000000	32	15	765000
10	2	1500000	22	40	200000
11	2	600000	23	40	115000
12	1	500000	21	100	111000
13	2	800000	23	52	10000
14	2	2000000	28	47	265000
15	1	1000000	26	270	615000
16	2	1000000	25	56	200000
17	2	1000000	24	65	245000
18	2	900000	24	55	400000
19	1	1000000	23	250	860000
20	3	1500000	27	50	80000
21	3	700000	20	60	180000
22	2	400000	21	46	150000
23	2	1200000	23	68	115000
24	2	2000000	29	46	100000
25	2	900000	26	46	150000
26	2	1000000	38	47	115000
27	2	200000	15	44	80000
28	1	800000	21	200	565000
29	1	500000	32	300	785000
30	1	400000	21	100	200000
31	3	1700000	26	52	80000
32	2	500000	25	40	10000
33	2	2000000	23	80	265000
34	2	500000	22	70	200000
35	2	2000000	28	50	150000

36	2	500000	22	80	115000
37	1	3000000	37	280	765000
38	3	500000	20	3	50000
39	2	700000	22	25	200000
40	2	800000	22	50	140000
41	2	500000	23	12	55000
42	2	3400000	36	15	860000
43	2	500000	20	60	200000
44	2	1000000	25	50	200000
45	2	3000000	30	50	100000

Hasil Estimasi Regresi Linear Berganda

Variable	Coefficient	Std. Error	t-Statistic	Prob.
C	2.716056	0.502326	5.406954	0.000
Pendapatan	1.71E-06	3.61E-07	4.728191	0.000
Umur	-0.009368	0.024028	-0.389889	0.698
Jarak	-0.009084	0.001227	-7.400841	0.000
Biaya Perjalanan	-1.64E-07	9.44E-08	-1.736653	0.090
R-squared	0.604	Mean dependent var		2.0222
Adjusted R-squared	0.564	S.D. dependent var		0.8390
S.E. of regression	0.553465	Akaike info criterion		1.7592
Sum squared resid	12.25295	Schwarz criterion		1.5999
Log likelihood	-34.58208	Hannan-Quin criter		1.8340
F-statistic	15.28189	Durbin-Watson stat		1.8665
Prob(F-statistic)	0.000			

Uji Normalitas Data



Uji Multikolinieritas

	Pendapatan	Umur	Jarak	Biaya perjalanan
Pendapatan	1.000	0.329	0.532	0.226
Umur	0.329	1.000	0.215	0.685
Jarak	0.532	0.215	1.000	0.004
Biaya perjalanan	0.226	0.685	0.004	1.000

Uji Autokorelasi

F-statistic	0.090	Prob. F(2,38)	0.913
Obs*R-squared	0.212	Prob. Chi-Square(2)	0.899

Uji Heteroskedastisitas

F-statistic	1.162	Prob. F(1,42)	0.287
Obs*R-squared	1.184	Prob. Chi-Square (1)	0.276

Uji Parsial (Uji t)

Variable	t-Statistic	Prob.
C	1.681	0.000
Pendapatan	4.728	0.000
Umur	-0.389	0.698
Jarak	-7.400	0.000
Biaya Perjalanan	-1.736	0.090

Uji Simultan (Uji F)

F-statistic	12.28198
Prob(F-statistic)	0.000

Koefisien Determinasi (R^2)

R-squared	0.604
Adjusted R-squared	0.985

Dokumentasi Saat Pembagian Kuesioner dan Wawancara

UNIVERSITAS ISLAM NEGERI





UNIVERSITAS ISLAM NEGERI
ALAUDDIN
M A K A S S A R



KEMENTERIAN AGAMA RI
UNIVERSITAS ISLAM NEGERI ALAUDDIN MAKASSAR
FAKULTAS EKONOMI & BISNIS ISLAM

Kampus I Jl. Slt. Alauddin No. 63 Makassar Tlp. (0411) 864924 Fax 864923

Kampus II Jl. Slt. Alauddin No. 36 Samata Sungguminasa – Gowa Tlp. 424835 Fax. 424836

Hal : Permohonan Judul Proposal

Kepada Yth,

Bapak Ketua Jurusan Ilmu Ekonomi

Fakultas Ekonomi & Bisnis Islam

Universitas Islam Negeri Alauddin

Di_

Tempat

Assalamu Alaikum Wr.Wb.

Yang bertanda tangan di bawah ini :

Nama : FITRIANI

NIM : 90300114110

Fak/ Jurusan : Ekonomi dan Bisnis Islam / Ilmu Ekonomi

Semester : Tujuh (VII)

Dengan ini mengajukan judul skripsi sebagai berikut :

1. Peran Tenaga Kerja Perempuan Dalam Meningkatkan Pendapatan Rumah Tangga (Studi Kasus Petani Bawang Merah Di Kec. Anggeraja Kab. Enrekang)
2. Analisis Permintaan Objek Wisata Alam Ke'te Kesu' Di Tana Toraja Dengan Pendekatan Travel Cost Method
3. Faktor-Faktor Yang Mempengaruhi Pendapatan Petani Sayur Di Cece Kec. Alla Kab. Enrekang

Gowa, 14 November 2017

Mengetahui,

Ketua Jurusan Ilmu Ekonomi

Yang Bermohon

[Signature]
Dr. Siradjuddin, SE., M.Si.

NIP. 19660509 200501 1 003

[Signature]
FITRIANI

NIM. 90300114110



PEMERINTAH PROVINSI SULAWESI SELATAN
DINAS PENANAMAN MODAL DAN PELAYANAN TERPADU SATU PINTU
 BIDANG PENYELENGGARAAN PELAYANAN PERIZINAN

Nomor : 4618/S.01/PTSP/2018
 Lampiran : -
 Perihal : **Izin Penelitian**

Kepada Yth.
 1. Bupati Toraja Utara
 2. Kepala Badan Pusat Statistik Kab. Toraja Utara

di-
Tempat

Berdasarkan surat Dekan Fak. Ekonomi & Bisnis Islam UIN Alauddin Makassar Nomor : 5338/EB.I/PP.00.9/7/2018 tanggal 30 Juli 2018 perihal tersebut diatas, mahasiswa/peneliti dibawah ini:

Nama : **FITRIANI**
 Nomor Pokok : 90300114110
 Program Studi : Ilmu Ekonomi
 Pekerjaan/Lembaga : Mahasiswa(S1)
 Alamat : Jl. Slt Alauddin No. 63 Makassar

Bermaksud untuk melakukan penelitian di daerah/kantor saudara dalam rangka penyusunan Skripsi, dengan judul :

" DETERMINAN PERMINTAAN OBJEK WISATA ALAM KETE KESU DI TANA TORAJA DENGAN PENDEKATAN TRAVEL COST "

Yang akan dilaksanakan dari : Tgl. **27 Agustus s/d 30 September 2018**

Sehubungan dengan hal tersebut diatas, pada prinsipnya kami *menyetujui* kegiatan dimaksud dengan ketentuan yang tertera di belakang surat izin penelitian.

Demikian Surat Keterangan ini diberikan agar dipergunakan sebagaimana mestinya.

Diterbitkan di Makassar
 Pada tanggal : 06 Agustus 2018

A.n. GUBERNUR SULAWESI SELATAN
 KEPALA DINAS PENANAMAN MODAL DAN PELAYANAN TERPADU SATU
 PINTU PROVINSI SULAWESI SELATAN

Selaku Administrator Pelayanan Perizinan Terpadu

UNIVERSITAS ISLAM NEGERI

ALAUDDIN
 M A K A S S A R

A. M. YAMIN, SE., MS.
 Pangkat : Pembina Utama Madya
 Nip : 19610513 199002 1 002

Tembusan Yth
 1. Dekan Fak. Ekonomi & Bisnis Islam UIN Alauddin Makassar di Makassar.
 2. *Perlinggal*.

SIMAR PTSP 08-08-2018



Jl. Bougenville No.5 Telp. (0411) 441077 Fax. (0411) 448936
 Website : <http://p2tbkpmd.suiselprov.go.id> Email : p2t_provsuisel@yahoo.com
 Makassar 90222





**PEMERINTAH KABUPATEN TORAJA UTARA
DINAS PENANAMAN MODAL
DAN
PELAYANAN TERPADU SATU PINTU**
Alamat: Jl. Kartika No.54 Singki' Kecamatan Rantepao Telp. 0423-23669

REKOMENDASI

Nomor : 215/SRP/DPMPTSP/IX/2018

Menunjuk Surat Kepala Dinas Penanaman Modal dan Pelayanan Terpadu Satu Pintu Provinsi Sulawesi Selatan Selaku Administrator Pelayanan Perizinan Terpadu Nomor : 4618/S.01/PTSP/2018, Perihal **Izin Penelitian** dengan ini disampaikan bahwa :

Nama : FITRIANI
Nomor Pokok : 90300114110
Program Studi : Ilmu Ekonomi
Alamat : Jl. Slt Alauddin No. 63 Makassar

Bermaksud untuk melakukan **Pengumpulan Data dan Penelitian** dalam rangka penyusunan skripsi dengan judul : **"DETERMINAN PERMINTAAN OBJEK WISATA ALAM KE'TE' KESU' DI TANA TORAJA DENGAN PENDEKATAN TRAVEL COST"**, yang dilaksanakan terhitung mulai tanggal 19 September 2018 s/d 30 September 2018

Pada prinsipnya kami menyetujui kegiatan dimaksud dengan ketentuan :

1. Sebelum dan sesudah melaksanakan kegiatan tersebut, harus melaporkan diri kepada Bupati Toraja Utara up. Dinas Penanaman Modal dan Pelayanan Terpadu Satu Pintu.
2. **Pengambilan Data dan Penelitian** tidak menyimpang dari masalah yang telah diizinkan semata-mata untuk kepentingan ilmiah.
3. Mentaati semua peraturan perundang-undangan yang berlaku dan mengindahkan adat istiadat setempat.
4. Menyerahkan 1 (satu) berkas *copy* hasil "**Pengambilan Data Penelitian**" kepada Bupati Toraja Utara up. Dinas Penanaman Modal Dan Pelayanan Terpadu Satu Pintu.
5. Surat Izin akan dicabut kembali dan dinyatakan tidak berlaku, apabila ternyata pemegang surat izin tidak mentaati ketentuan - ketentuan tersebut di atas.

Demikian rekomendasi penelitian ini diberikan untuk dipergunakan sebagaimana mestinya.

Rantepao, 19 September 2018


DINAS PENANAMAN MODAL DAN PELAYANAN TERPADU SATU PINTU
 Pangkajene'ne'ne' TIKUPADANG
 Pangkajene'ne'ne' TIKUPADANG
 NIP. 19661201 199403 2006

Tembusan disampaikan kepada Yth :

1. Bupati Toraja Utara di Rantepao (sebagai laporan);
2. Kepala Dinas Penanaman Modal dan Pelayanan Terpadu Satu Pintu Provinsi Sulawesi Selatan Selaku Administrator Pelayanan Perizinan Terpadu di Makassar;
3. DANDIM 1414 Tana Toraja di Rantepao;
4. KAPOLRES Tana Toraja di Makale;
5. Kepala Dinas Kebudayaan dan Pariwisata Kabupaten Toraja Utara di Rantepao;
6. Kepala Badan Kesatuan Bangsa dan Politik Kabupaten Toraja Utara di Rantepao;
7. Camat Kesu' Kabupaten Toraja Utara di Kesu';
8. Pertinggal.

RIWAYAT HIDUP



Fitriani, lahir pada tanggal 1 Januari 1996 di Enrekang tepatnya di Belajen desa Kambiolangi Kecamatan Alla, sebagai anak ke 3 dari 6 bersaudara yang merupakan buah cinta dari pasangan Iskandar dan Hasnia. Penulis menempuh Pendidikan formal dimulai dari SDN 176 Belajen dan lulus pada tahun 2008. Pada tahun yang sama penulis melanjutkan pendidikan di SMP Negeri 1 Alla dan lulus pada tahun 2011. Pada tahun yang sama pula, penulis melanjutkan pendidikan di SMA Negeri 3 Enrekang dan lulus pada tahun 2014. *Ahamdulillah*, pada tahun 2014 penulis tercatat sebagai mahasiswa Universitas Islam Negeri Alauddin Makassar pada fakultas Ekonomi dan Bisnis Islam jurusan Ilmu Ekonomi dengan melalui jalur UMM. Syukur *Alhamdulillah*, berkat pertolongan Allah *Subhanahuwa Ta'la* melalui perjuangan keras, dan motivasi tinggi diiringi doa dari orang tua, saudara, dan sahabat-sahabat tercinta sehingga melalui perjuangan panjang penulis dalam mengikuti pendidikan di perguruan tinggi dapat berhasil dengan tersusunnya skripsi ini.