

**PENGEMBANGAN MEDIA PERMAINAN KARTU KWARTET SEBAGAI MEDIA  
PEMBELAJARAN BIOLOGI MATERI SISTEM ESKRESI  
KELAS XI IPA SMA NEGERI 4 LUWU TIMUR**



**SKRIPSI**

Diajukan untuk Memenuhi Salah Satu Syarat Meraih Gelar Sarjana  
Pendidikan (S.Pd) Jurusan Pendidikan Biologi  
Pada Fakultas Tarbiyah dan Keguruan  
UIN Alauddin Makassar

Oleh:

UNIVERSITAS ISLAM NEGERI  
ANJAR TRISAPUTRA  
20500114034  
ALAUDDIN  
M A K A S S A R

**JURUSAN PENDIDIKAN BIOLOGI  
FAKULTAS TARBIYAH DAN KEGURUAN  
UNIVERSITAS ISLAM NEGERI (UIN) ALAUDDIN MAKASSAR  
2018**

## PERNYATAAN KEASLIAN SKRIPSI

Mahasiswa yang bertanda tangan dibawah ini:


Nama : Anjar Trisaputra  
NIM : 20500114034  
Tempat/Tgl.Lahir : Luwu Timur/ 17 Mei 1996  
Jur/Prodi/Konsentrasi : Pendidikan Biologi  
Fakultas/Program : Tarbiyah dan Keguruan  
Alamat : Jl. HM Yasin Limpo, Sumata Gowa  
Judul : Pengembangan Media Permainan Kartu Kwartet sebagai  
Media Pembelajaran Biologi Materi Sistem Ekskresi Kelas XI  
IPA SMA Negeri 4 Luwu Timur

Menyatakan dengan sesungguhnya dan penuh kesadaran bahwa skripsi ini benar adalah hasil karya sendiri. Jika di kemudian hari terbukti bahwa ini merupakan duplikat, tiruan, plagiat, atau dibuat oleh orang lain, sebagian atau seluruhnya, maka skripsi dan gelar yang diperoleh karenanya batal demi hukum.

M A K A S S A R

Samata, Agustus 2018

Penyusun,



**Anjar Trisaputra**  
NIM: 20500114034

## PERSETUJUAN PEMBIMBING

Pembimbing penulisan skripsi saudara **Anjar Trisaputra** NIM: **20500114034**, Mahasiswa Program Studi Pendidikan Biologi pada Fakultas Tarbiyah dan Keguruan Universitas Islam Negeri Alauddin Makassar, setelah dengan seksama meneliti dan mengoreksi skripsi yang bersangkutan dengan judul **"Pengembangan Permainan Kartu Kwartet sebagai Media Pembelajaran Biologi Materi Sistem Ekskresi Kelas XI IPA SMA Negeri 4 Luwu Timur"**. Memandang bahwa skripsi tersebut telah memenuhi syarat-syarat ilmiah dan dapat disetujui untuk diajukan ke sidang munaqasyah.

Demikian persetujuan ini diberikan untuk dipergunakan dan diproses lebih lanjut.

Samata, Agustus 2018

Pembimbing I



Dr. Hvas Ismail, M.Pd., M.Si.  
NIP. 19620107 199403 1 002

Pembimbing II



Zulkarnain, S.Si., M.Kes.  
NIDN. 0915108202

UNIVERSITAS ISLAM NEGERI  
**ALAUDDIN**  
M A K A S S A R

## PERSETUJUAN PEMBIMBING

Pembimbing penulisan skripsi saudara **Anjar Trisaputra** NIM: 20500114034, Mahasiswa Program Studi Pendidikan Biologi pada Fakultas Tarbiyah dan Keguruan Universitas Islam Negeri Alauddin Makassar, setelah dengan seksama meneliti dan mengoreksi skripsi yang bersangkutan dengan judul **“Pengembangan Permainan Kartu Kwartet sebagai Media Pembelajaran Biologi Materi Sistem Ekskresi Kelas XI IPA SMA Negeri 4 Luwu Timur”**. Memandang bahwa skripsi tersebut telah memenuhi syarat-syarat ilmiah dan dapat disetujui untuk diajukan ke sidang kualifikasi hasil penelitian skripsi.


Demikian persetujuan ini diberikan untuk dipergunakan dan diproses lebih lanjut.

Sarnata, Juli 2018

Pembimbing I

  
Dr. Ilyas Ismail, M.Pd., M.Si.  
NIP. 19620107 199403 1 002

Pembimbing II


  
Zulkarnaim, S.Si., M.Kes.  
NIDN. 0915108202

## PERSETUJUAN PENGUJI

Penguji sidang hasil penulisan skripsi saudara Anjar Trisaputra NIM: 20500114034, Mahasiswa Program Studi Pendidikan Biologi pada Fakultas Tarbiyah dan Keguruan Universitas Islam Negeri Alauddin Makassar, setelah dengan seksama meneliti dan mengoreksi skripsi yang bersangkutan dengan judul "Pengembangan Permainan Kartu Kwartet sebagai Media Pembelajaran Biologi Materi Sistem Ekskresi Kelas XI IPA SMA Negeri 4 Luwu Timur". Memandang bahwa skripsi tersebut telah memenuhi syarat-syarat ilmiah dan dapat disetujui untuk diajukan ke sidang munaqasyah.

Demikian persetujuan ini diberikan untuk dipergunakan dan diproses lebih lanjut.

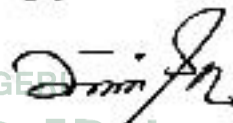
Penguji I



Dr. Saefi, M.Si.  
NIP. 19621231 198803 1 033

Samata, Agustus 2018

Penguji II



Dr. Umar Sulaiman, M.Pd.  
NIP. 19720803 199803 1 004

UNIVERSITAS ISLAM NEGERI

ALAUDDIN

MAKASSAR

## PENGESAHAN SKRIPSI

Skripsi yang berjudul "Pengembangan Media Permainan Kartu Kwartet sebagai Media Pembelajaran Biologi Materi Sistem Ekskresi Kelas XI IPA SMA Negeri 4 Luwu Timur", yang disusun oleh Anjar Trisaputra, NIM: 20500114034, mahasiswa Jurusan Pendidikan Biologi pada Fakultas Tarbiyah dan Keguruan Universitas Islam Negeri Alauddin Makassar, telah diuji dan dipertahankan dalam sidang Munaqasyah yang diselenggarakan pada hari Senin, tanggal 27 Agustus 2018 M dan dinyatakan telah dapat diterima sebagai salah satu syarat untuk memperoleh gelar Sarjana Pendidikan, Jurusan Pendidikan Biologi (dengan beberapa perbaikan).

Samata, September 2018 M  
Muharram 1439 H

### DEWAN PENGUJI

(Sesuai SK Dekan No. 1965/2018 Tertanggal September 2018)

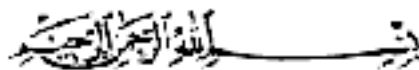
1. Ketua Sidang : Dr. H. Muh. Rapi, M.Pd. (.....)
2. Sekretaris Sidang: Jamilah, S.Si., M.Si. (.....)
3. Munaqisy I : Dr. Safei, M.Si. (.....)
4. Munaqisy II : Dr. Umar Sulaiman, M.Pd. (.....)
5. Pembimbing I : Dr. Ilyas Ismail, M.Pd., M.Si. (.....)
6. Pembimbing II : Zulkarnaim, S.Si., M.Kes. (.....)

Mengetahui,  
Dekan Fakultas Tarbiyah dan Keguruan  
UIN Alauddin Makassar



Dr. H. Mohammad Amri, Lc., M.Ag.  
NIP. 19730120 200312 1 001

## KATA PENGANTAR



Alhamdulillah rabbil'alamin segala puji hanya milik Allah swt. Berkat rahmat dan hidayah-Nya, penulis dapat menyelesaikan skripsi yang berjudul **“Pengembangan Media Permainan Kartu Kwartet sebagai Media Pembelajaran Biologi Materi Sistem Ekskresi Kelas XI IPA SMA Negeri 4 Luwu Timur”** ini dengan Psebaik-baiknya.

Salawat dan salam, semoga tetap tercurahkan kepada junjungan kita Nabi Muhammad saw. sebagai suri teladan yang merupakan sumber inspirasi dan motivasi dalam berbagai aspek kehidupan setiap insan termasuk penulis amin.

Penulis menyadari sepenuhnya bahwa skripsi ini tidak dapat terselesaikan tanpa bantuan, bimbingan dan dukungan dari berbagai pihak. Melalui tulisan ini, penulis menyampaikan ucapan terima kasih yang tulus, istimewa kepada kedua orang tua tercinta, Ibu Sutinah dan Bapak Mariyo tercinta yang telah mengasuh, membimbing dan membiayai penulis selama dalam pendidikan hingga selesainya skripsi ini, kepada mereka penulis senantiasa memanjatkan doa semoga Allah swt. membahagiakan mereka serta mengasihi dan mengampuni mereka. Ucapan terima kasih pula penulis patut menyampaikan kepada:

1. Prof. Dr. Musafir Pababbari, M.Si., selaku Rektor UIN Alauddin Makassar beserta wakil Rektor I, II, III dan IV yang telah menyediakan fasilitas perkuliahan.
2. Dr. Muhammad Amri, Lc, M.Ag., selaku Dekan Fakultas Tarbiyah dan Keguruan, Dr. Muljono Damopolii, M.Ag. (Wakil Dekan I), Dr. Misykat Malik Ibrahim, M.Si. (Wakil Dekan II), dan Prof. Dr. H. Syahrudin, M.Pd.

(Wakil Dekan III) yang banyak memberikan motivasi secara tidak langsung bagi penyusun dalam menjalankan tugas sebagai mahasiswa.

3. Jamilah, S.Si., M.Si. dan Dr. H. Muh. Rapi, M.Pd. Ketua dan Sekertaris Jurusan Pendidikan Biologi UIN Alauddin Makassar yang memberikan dorongan kepada penyusun agar penyusunan skripsi ini dapat terselenggara.
4. Dr. Ilyas Ismail, M.Pd., M.Si. dan Zulkarnaim Umar, S.Si., M.Kes. Pembimbing I dan II yang telah memberi arahan, pengetahuan baru dan koreksi dalam penyusunan skripsi ini, serta membimbing penyusun sampai taraf penyelesaian.
5. Dr. H. Muh. Rapi, M.Pd. dan Ahmad Ali, S.Pd., M.Pd., selaku validator yang telah menuntun penyusun dalam pembuatan instrumen penelitian serta menuntun dalam perbaikan media yang dikembangkan penulis.
6. Para dosen, karyawan dan karyawan Fakultas Tarbiyah dan Keguruan terkhusus pihak Jurusan Pendidikan Biologi yang secara konkrit memberikan bantuannya baik secara langsung maupun tidak langsung dalam pengurusan berkas-berkas penelitian yang dilakukan penyusun.
7. Pihak Sekolah SMA Negeri 4 Luwu Timur, guru mata pelajaran Biologi Makmur Aswan, S.Pd., yang telah membantu dengan ikhlas dalam terselenggaranya uji coba media yang dikembangkan penyusun. Rasa terima kasih juga penyusun ucapakan kepada adik-adik kelas XI IPA 3 yang membantu dalam tahap uji coba media.
8. Irmayani. R dan Muhfatiah Muhdar serta kawan-kawan Pendidikan Biologi 1.2 terima kasih atas semangat dan bantuannya baik secara langsung maupun tidak langsung dalam penyusunan skripsi ini serta masukan dan semangatnya.



9. Kawan-kawan Jurusan Pendidikan Biologi Angkatan 2014 yang menemani langkah penulis dalam menapaki jenjang perkuliahan.
10. Teman-teman PPLN Flores 2017 dan KKN Posko Bontolangkasa Selatan Angkatan 57 yang telah memberikan dukungan kepada peneliti selama proses penyusunan skripsi.
11. Semua pihak yang tidak dapat penyusun sebutkan satu persatu yang telah banyak memberikan sumbangsih kepada penulis selama kuliah hingga penulisan skripsi ini.

Segala bantuan yang telah disumbangkan tidak dapat penulis balas. Hanya Allah swt. jugalah yang dapat membalas sesuai dengan amal bakti Bapak, Ibu, Saudara(i) dengan pahala yang berlipat ganda. Akhirnya, semoga skripsi ini bermanfaat bagi pembaca. Aamin

Samata, September 2018

UNIVERSITAS ISLAM ~~MAKASSAR~~ **Anjar Trisaputra**  
**NIM: 20500114034**  
**ALAUDDIN**  
M A K A S S A R

## DAFTAR ISI

HALAMAN JUDUL.....	i
PERNYATAAN KEASLIAN SKRIPSI.....	ii
PERSETUJUAN PEMBIMBING.....	iii
PERSETUJUAN PEBGUJI.....	iv
PENGESAHAN SKRIPSI.....	v
KATA PENGANTAR.....	vi
DAFTAR ISI.....	ix
DAFTAR GAMBAR.....	xi
DAFTAR GRAFIK.....	xii
DAFTAR TABEL.....	xiii
DAFTAR LAMPIRAN.....	xiv
ABSTRAK.....	xv
<b>BAB I PENDAHULUAN</b> .....	
A. Latar Belakang Masalah.....	1
B. Rumusan Masalah.....	6
C. Definisi Operasional.....	7
D. Kajian Pustaka.....	8
E. Tujuan dan Manfaat Penelitian.....	11
<b>BAB II TINJAUAN TEORETIS</b> .....	
A. Pengertian Pengembangan.....	13
B. Media Pembelajaran.....	14

1.	Pemilihan Media Pembelajaran.....	16
2.	Penggunaan Media Pembelajaran.....	17
C.	Media Bergambar dalam Permainan Kartu Kwartet.....	18
D.	Model Pengembangan.....	20
1.	Tahap Pendefinisian.....	20
2.	Tahap Perancangan.....	22
3.	Tahap Pengembangan.....	23
4.	Tahap Penyebaran.....	23
<b>BAB III METODOLOGI PENELITIAN</b>		
A.	Jenis Penelitian.....	36
B.	Lokasi dan Subjek Penelitian.....	36
C.	Prosedur Pengembangan Media.....	36
D.	Instrumen Penelitian dan Teknik Pengumpulan Data.....	44
E.	Teknik Analisis Data.....	46
<b>BAB IV HASIL PENELITIAN DAN PEMBAHASAN</b>		
A.	Deskripsi Tahap Pendefinisian.....	56
1.	Analisis Awal.....	56
2.	Analisis Peserta Didik.....	58
3.	Analisis Materi.....	59
4.	Analisis Tugas.....	59
5.	Spesifikasi Tujuan pembelajaran.....	59
B.	Deskripsi Tahap Perancangan.....	60





**DAFTAR GAMBAR**

Gambar 1 Model Pengembangan Perangkat Pembelajaran 4-D.....58

Gambar 2 Prosedur Pengembangan Hasil Modifikasi Model 4-D.....62

UNIVERSITAS ISLAM NEGERI  
**ALAUDDIN**  
M A K A S S A R



**DAFTAR GRAFIK**

Grafik 1 Diagram Hasil Validasi Instrumen Penelitian.....58

Grafik 2 Nilai Ketuntasan Peserta Didik Setelah Menggunakan Kartu  
Kwartet.....62

UNIVERSITAS ISLAM NEGERI  
**ALAUDDIN**  
M A K A S S A R



## DAFTAR TABEL

Tabel 1 Tingkat Validasi Perangkat Media Pembelajaran Menggunakan Permainan Kartu Kwartet.....	38
Tabel 2 Daftar Nama Validator.....	53
Tabel 3 Hasil Validasi Media Kartu Kwartet.....	54
Tabel 4 Hasil Angket Respon Tenaga Pendidik.....	55
Tabel 5 Hasil Validasi Respon Peserta Didik.....	55
Tabel 6 Hasil Validasi Lembar Pengamatan Aktivitas Peserta Didik.....	56
Tabel 7 Hasil Validasi Lembar Pengamatan Aktivitas Tenaga Pendidik.....	57
Tabel 8 Hasil Validasi Rancangan Pelaksanaan Pembelajaran.....	58
Tabel 9 Ketuntasan Hasil Belajar Biologi Peserta Didik Uji Coba Media Kartu Kwartet.....	62

Tabel 10 Pengujian Keefektifan Media Pembelajaran Menggunakan Kartu Kwartet Dengan Uji Statistik Uji-T Satu Sampel.....	63
Tabel 11 Daftar Nama Tenaga Pendidik Biologi SMA Negeri 4 Luwu Timur.....	63
Tabel 12 Hasil Analisis Angket Respon Tenaga Pendidik.....	64
Tabel 13 Hasil Analisis Angket Respon Peserta Didik.....	65
Tabel 14 Hasil Analisis Aktivitas Peserta Didik.....	66
Tabel 15 Hasil Analisis Aktivitas Tenaga Pendidik.....	66

## DAFTAR LAMPIRAN

<b>LAMPIRAN 1 PRODUK PENELITIAN.....</b>	<b>97</b>
A. Produk Pengembangan Media Kartu Kwartet.....	97
B. Lembar Validasi Instrumen Penelitian.....	106
<b>LAMPIRAN 2 ANALISIS DATA PENELITIAN.....</b>	<b>142</b>
A. Analisis Data Hasil Validasi Instrumen.....	142
B. Analisis Data Kepraktisan Media.....	152
C. Analisis Data Keefektifan Media.....	156
<b>LAMPIRAN 3 INSTRUMEN PENELITIAN.....</b>	<b>160</b>
A. Angket Respon Peserta Didik.....	161
B. Angket Respon Tenaga Pendidik.....	164
C. Lembar Observasi Aktivitas Peserta Didik.....	167
D. Lembar Observasi Aktivitas Tenaga Pendidik.....	169



E. Rancangan Pelaksanaan Pembelajaran (RPP).....	171
F. Soal Tes Hasil Belajar (THB).....	187

<b>LAMPIRAN 4 DAFTAR HADIR DAN DOKUMENTASI.....</b>	<b>174</b>
---	------------

<b>LAMPIRAN 5 PERSURATAN DAN SURAT KEPUTUSAN (SK).....</b>	<b>183</b>
--	------------



### ABSTRAK

**Nama : Anjar Trisaputra**  
**Nim : 20500114034**  
**Jurusan : Pendidikan Biologi**  
**Fakultas : Tarbiyah dan Keguruan**  
**Judul : Pengembangan Permainan Kartu Kwartet Sebagai Media Pembelajaran Biologi Materi Sistem Ekskresi Kelas XI IPA SMA Negeri 4 Luwu Timur.**

---

Penelitian ini bertujuan untuk mengembangkan media permainan kartu kwartet sebagai media pembelajaran biologi. Proses pengembangan media menggunakan model pengembangan 4D, yang meliputi empat tahap kegiatan yakni pendefinisian (*define*), perancangan (*design*), pengembangan (*development*), dan penyebaran (*diseminate*). Subjek penelitian adalah peserta didik kelas XI IPA 3 SMA Negeri 4 Luwu Timur. Instrumen penelitian berupa lembar validasi untuk mendapatkan data kevalidan produk, lembar aktivitas tenaga pendidik dan lembar observasi aktivitas peserta didik serta angket respon guru untuk mendapatkan data kepraktisan produk, angket respon peserta didik dan butir-butir tes untuk mendapatkan data keefektifan produk.

Berdasarkan hasil analisis data yang diperoleh dari penilaian validasi media, tingkat kevalidan media pembelajaran permainan kartu kwartet berada pada kategori valid dengan nilai rata-rata 3,18 ( $x > 2,5$ ). Hasil analisis data yang diperoleh dari penilaian lembar aktivitas tenaga pendidik dan lembar observasi peserta didik serta

respon guru,tingkat kepraktisan media pembelajaran berada pada kategori sangat tinggi dengan rata-rata nilai total 3,85 ( $x > 3,4$ ). Hasil analisis data yang diperoleh dari tes belajar siswa, media pembelajaran permainan kartu kuartet dikategorikan efektif karena 80,77% siswa mencapai ketuntasan klasikal belajar dan respon peserta didik dalam kategori sangat positif dengan persentase 100%.

Implikasi penelitian ini yaitu 1) media pembelajaran permainan kartu kuartet pada materi sistem ekskresi layak dipertimbangkan sebagai salah satu media yang dapat digunakan dalam proses pembelajaran di kelas, 2) guru diharapkan mengetahui pembuatan dan pengembangan media 3) bagi penelitian relevan selanjutnya agar dapat melakukan pengembangan media pembelajaran kartu kuartet pada pokok bahasan yang berbeda sehingga menambah variasi materi dalam media pembelajaran permainan.



## BAB I

### PENDAHULUAN

#### A. Latar Belakang Masalah

Pendidikan merupakan hal utama dan menjadi salah satu faktor terpenting dalam menjalani hidup bermasyarakat. Manusia tidak akan pernah mengubah strata sosialnya untuk menjadi lebih baik tanpa pendidikan.

Fungsi dan tujuan pendidikan Indonesia yang tertuang dalam UU No. 20 tahun 2003 (sidiknas, pasal 3) yang berbunyi pendidikan nasional berfungsi mengembangkan kemampuan dan membentuk watak serta peradaban bangsa yang bermartabat dalam rangka mencerdaskan kehidupan bangsa yang bertujuan untuk berkembangnya potensi peserta didik agar menjadi manusia yang beriman dan bertakwa kepada Tuhan Yang Maha Esa, berakhlak mulia, sehat, berilmu, cakap, kreatif, mandiri dan menjadi warga negara yang demokratis serta bertanggungjawab.<sup>1</sup>

Upaya peningkatan mutu pendidikan nasional secara utuh merupakan salah satu aspek pembangunan sektor pendidikan yang terus-menerus dilakukan. Indikator mutu pendidikan, dapat dilihat dari segi proses pembelajaran, media, maupun hasil belajar peserta didik yang dalam hal ini merupakan interpretasi berhasil atau tidaknya proses pembelajaran bahkan tingkat keberhasilan pendidikan. Ini didasarkan pada fakta bahwa pembangunan sektor pendidikan pada dasarnya bersifat dinamis karena pengaruh beberapa perkembangan yang terjadi.

Proses belajar dan mengajar yang terjadi di sekolah merupakan kegiatan yang sangat kompleks dan saling berkaitan antara komponen pendidikan yang satu dengan komponen pendidikan yang lain. Belajar sendiri diartikan sebagai suatu proses pertukaran informasi yang terjadi dalam diri manusia yang

---

<sup>1</sup>Undang-Undang Sistem Pendidikan Nasional No. 20 Tahun 2003, *Sistem Pendidikan Nasional* (Jakarta : Sinar Grafika, 2011), Pasal 3.

berlangsung seumur hidupnya. Individu dikatakan telah mengalami proses belajar apabila pada dirinya telah mengalami perubahan sikap dan tingkah laku yang terjadi secara bertahap. Perubahan-perubahan yang dimaksud bukan perubahan karena proses pertumbuhan fisik atau kedewasaan, tidak karena kelelahan, ataupun karena penyakit dan pengaruh obat-obatan. Perubahan yang dimaksud disini adalah perubahan yang sifatnya permanen, tahan lama, dan menetap sebagai efek dari interaksi dengan lingkungannya. Perubahan sikap dan tingkah laku tersebut menyangkut baik perubahan yang bersifat pengetahuan (kognitif) dan keterampilan (psikomotorik) maupun yang menyangkut nilai dan sikap (afektif). Pembelajaran yang dilaksanakan di sekolah idealnya menggunakan pendekatan pembelajaran yang berpola nonotoriter atau pola persuasif, yang memberikan rasa aman, fleksibel, dan tidak mengancam dalam proses pembelajaran untuk menemukan pengertian dan pencarian pemikiran guna merumuskan perilaku yang standar.<sup>2</sup>

Tenaga pendidik bukanlah satu-satunya sumber belajar, walaupun tugas, peranan, dan fungsinya dalam proses belajar mengajar sangat penting. Proses belajar sendiri dapat terjadi baik karena ada yang secara langsung mengajar (tenaga pendidik, instruktur) ataupun secara tidak langsung. Belajar tak langsung artinya peserta didik secara aktif berinteraksi dengan media atau sumber belajar. Tenaga pendidik atau instruktur hanyalah satu dari begitu banyak sumber belajar yang dapat memungkinkan peserta didik belajar.<sup>3</sup>

---

<sup>2</sup>Hamzah B. Uno, *Model Pembelajaran: Menciptakan Proses Belajar Mengajar yang Kreatif dan Efektif* (Jakarta: Bumi Aksara, 2015), h. 32.

<sup>3</sup>Arief S. Sadiman, dkk., *Media Pendidikan: Pengertian, Pengembangan, dan Pemanfaatannya* (Jakarta: Rajawali Pers, 2009), h. 4-5.

Taksonomi Gagne menyebutkan 7 macam pengelompokan media, yaitu benda untuk didemonstrasikan, komunikasi lisan, media cetak, gambar diam, gambar gerak, film bersuara, dan mesin belajar. Dimana ketujuh kelompok media ini dikaitkan dengan tingkatan hierarki belajar yang dikembangkannya yaitu pelontar stimulus belajar, penarik minat belajar, contoh perilaku belajar, memberi kondisi eksternal, menuntun cara berpikir, memasukkan alih-ilmu, menilai prestasi, dan pemberi umpan balik.<sup>4</sup>

Media adalah segala sesuatu yang dapat digunakan untuk menyalurkan pesan dari pengirim ke penerima pesan. Sedangkan media pembelajaran merupakan sarana komunikasi dan interaksi antara tenaga pendidik dengan siswa didalam proses pembelajaran. Salah satu fungsi utama media pembelajaran adalah sebagai alat bantu mengajar yang turut memotivasi dan diciptakan oleh tenaga pendidik. Secara operasional ada sejumlah pertimbangan dalam memilih media pembelajaran yang tepat, antara lain (1) *access* yaitu kemudahan penggunaan dan kebermanfaatan media, (2) *cost* yaitu biaya yang dibutuhkan dengan pertimbangan aspek manfaat, (3) *technology* yaitu media berbasis teknologi perlu memperhatikan keberadaan teknisi dan kemudahan penggunaannya, (4) *interactivity* yaitu munculnya komunikasi dua arah, (5) *organization* yaitu lembaga atau organisasi yang mendukung pembuatan media, (6) *novelty* yaitu kebaruan media dapat membuat siswa lebih tertarik.<sup>5</sup>

---

<sup>4</sup>Arief S. Sadiman, dkk., *Media Pendidikan: Pengertian, Pengembangan, dan Pemanfaatannya* (Jakarta: Rajawali Pers, 2009), h. 23.

<sup>5</sup>Siti Umayah, dkk., Pengembangan Kartu Bergambar Tiga Dimensi Sebagai Media Diskusi Kelompok Pada Pembelajaran IPA Terpadu Tema Kehidupan, *Jurnal Prodi Pendidikan IPA Fakultas Matematika dan Ilmu Pengetahuan Alam Universitas Negeri Semarang USEJ 2* (2013), h. 283.

Media berbasis visual (*image* atau perumpamaan) memegang peranan yang sangat penting dalam proses belajar. Gambar dapat memberikan pengalaman langsung kepada peserta didik sehingga memperlancar pemahaman (misalnya melalui elaborasi struktur dan organisasi) dan memperkuat ingatan. Media visual dapat pula menumbuhkan minat siswa dan dapat memberikan hubungan antara isi materi pelajaran dengan dunia nyata. Agar menjadi media yang efektif, gambar sebaiknya ditempatkan pada konteks yang bermakna dan siswa harus berinteraksi dengan gambar (*image*) itu untuk meyakinkan terjadinya proses informasi. Bentuk visual bisa berupa (a) gambar representasi seperti gambar, lukisan atau foto yang menunjukkan bagaimana tampaknya sesuatu benda; (b) diagram yang melukiskan hubungan-hubungan konsep, organisasi, dan struktur isi materi; (c) peta yang menunjukkan hubungan-hubungan ruang antara unsur-unsur dalam isi materi; (d) grafik seperti tabel, grafik, dan charta (bagan) yang menyajikan gambaran/kecenderungan data atau antarhubungan seperangkat gambar atau angka-angka.<sup>6</sup>

Penelitian ini berfokus pada pengembangan dan uji media pembelajaran yang berformat visual dalam bentuk kartu kwartet. Pemilihan media ini didasari bahwa dalam pelaksanaannya tidak membutuhkan alat pendukung dan sumber listrik. Kartu kwartet sebagai media juga memiliki kekhususan dan keunikan dari sisi bentuk permainannya yang bersifat kompetitif dan menarik, sehingga dapat menstimulus peserta didik untuk aktif dan mengeksplorasi pengetahuannya.<sup>7</sup>

---

<sup>6</sup>Arsyad, Azhar. *Media Pembelajaran*. (Jakarta: Rajawali Pers, 2010) hlm 91-92.

<sup>7</sup>Karsono, dkk., Penggunaan Kartu Kwartet untuk Meningkatkan Pemahaman Keberagaman Seni Tradisi Nusantara pada Siswa sekolah Dasar, *Jurnal PGSD FKIP Universitas Sebelas Maret Surakarta Volume 1 Nomor 2 April* (2014), h.45.

Berdasarkan hasil observasi di sekolah SMAN 4 Luwu Timur bahwa selama ini pembelajaran yang dilakukan hanya sebatas pembelajaran langsung saja, dan belum memenuhi kriteria efektif, efisien, dan praktis. Sebagian peserta didik cenderung bersikap pasif hanya mendengar dan mencatat tanpa ada aktivitas positif lainnya. Diperlukan cara agar peserta didik dapat lebih aktif dalam pembelajaran, memahami, mengingat, dan menguasai konsep materi. Salah satu cara yang dapat dilakukan yaitu mendorong siswa untuk berbuat dan memanfaatkan sebanyak mungkin indera yang dimilikinya, sehingga ada kesan yang diperoleh dari hasil mengindera tersebut. Proses pembelajaran IPA membutuhkan media gambar dalam proses pembelajarannya, ini disebabkan kegiatan belajarnya lebih banyak melakukan pengamatan langsung.<sup>8</sup> Sehingga peneliti ingin mengembangkan perangkat media pembelajaran itu dengan menggunakan permainan kartu kuartet. Berpijak dari realitas dan analisis kondisi diatas maka penulis termotivasi untuk melakukan penelitian yang berkaitan dengan pengembangan perangkat media pembelajaran dalam proses belajar mengajar khususnya media bergambar sebagai sumber penyampaian informasi kepada siswa.

Proses mengingat, memahami, dan menguasai konsep materi dapat dilakukan dengan lebih menarik melalui permainan. Bermain dapat berdampak positif dalam membantu proses kemampuan mengingat belajar anak dan dapat meningkatkan keterampilan berkomunikasi. Permainan kartu kuartet dapat

---

<sup>8</sup>Siti Umayah, dkk., Pengembangan Kartu Bergambar Tiga Dimensi Sebagai Media Diskusi Kelompok Pada Pembelajaran IPA Terpadu Tema Kehidupan, *Jurnal Prodi Pendidikan IPA Fakultas Matematika dan Ilmu Pengetahuan Alam Universitas Negeri Semarang USEJ 2* (2013), h. 285.

digunakan sebagai media yang efektif untuk pembelajaran, karena peserta didik dilibatkan langsung dalam proses instruksional sehingga mampu memotivasi peserta didik untuk belajar aktif, efektif, dan kolaboratif dengan teman kelompoknya. Pembacaan anotasi atau keterangan gambar secara berulang-ulang selama permainan membuat peserta didik mudah mengingatnya tanpa harus memaksa untuk menghafal materi pelajaran karena dalam kartu ada keterangan berupa tulisan yang menerangkan gambar tersebut.<sup>9</sup>

Berdasarkan uraian analisis kondisi yang terjadi di sekolah menjadi pertimbangan dari penelitian ini untuk mengembangkan **Perangkat Media Bergambar Dalam Permainan Kartu Kwartet sebagai Media Pembelajaran Biologi materi Sistem Ekskresi Untuk Siswa Kelas XI IPA SMAN 4 Luwu Timur.**

### ***B. Rumusan Masalah***

Dalam sebuah penelitian, masalah merupakan kunci dari kegiatan. Dari permasalahan inilah tujuan penelitian, hipotesis, populasi, sampel, teknik untuk mengumpulkan data dan menganalisis data ditentukan. “Permasalahan merupakan pertanyaan yang dijadikan tonggak bagi peneliti dengan tes mengemukakan problematika”.

Rumusan masalah penelitian pengembangan ini sebagai berikut:

1. Bagaimanakah proses pengembangan perangkat media pembelajaran menggunakan permainan kartu kwartet dalam pembelajaran biologi materi sistem ekskresi pada peserta didik kelas XI IPA?

---

<sup>9</sup>Dea Ayu Darmawan, dkk., Pengaruh Permainan Kartu Kwartet terhadap Kemampuan Mengingat Kosakata Bahasa Jepang, *Fakultas Psikologi Universitas Katolik Soegijapranata Semarang Volume 14 Nomor 1* (2015), h. 3.



2. Bagaimanakah proses pengembangan perangkat media pembelajaran menggunakan permainan kartu kuartet dalam pembelajaran biologi materi sistem ekskresi yang memenuhi kriteria valid pada peserta didik kelas XI IPA?
3. Bagaimanakah proses pengembangan perangkat media pembelajaran menggunakan permainan kartu kuartet dalam pembelajaran biologi materi sistem ekskresi yang memenuhi kriteria praktis pada peserta didik kelas XI IPA?
4. Bagaimanakah proses pengembangan perangkat media pembelajaran menggunakan permainan kartu kuartet dalam pembelajaran biologi materi sistem ekskresi yang memenuhi kriteria efektif pada peserta didik kelas XI IPA?

### ***C. Definisi Operasional dan Ruang Lingkup Penelitian***

Untuk menghindari interpretasi yang keliru atau untuk menjaga terjadinya kesimpangsiuran antara penulis dengan pembaca mengenai judul pengembangan perangkat media pembelajaran menggunakan permainan kartu kuartet pada materi sistem ekskresi peserta didik kelas XI IPA SMA Negeri 4 Luwu Timur, maka penulis merasa sangat perlu untuk memberikan pemahaman yang jelas. Perangkat yang dimaksud dalam penelitian ini adalah berupa media bergambar, yang dibuat atau dikembangkan dari media bergambar sebelumnya. Media yang dikembangkan tersebut adalah media pembelajaran yang menggunakan permainan kartu kuartet yang nantinya akan digunakan di SMAN 4 Luwu Timur.

#### ***D. Kajian Pustaka***

Di bawah ini akan disajikan beberapa hasil penelitian yang relevan dengan penelitian ini. Hasil penelitian yang relevan atau pendukung yang dimaksud yaitu hasil penelitian dengan pengembangan media pembelajaran menggunakan permainan kartu kuartet pada pembelajaran IPA, serta pada bidang studi lainnya. Hasil penelitian yang relevan dengan pengembangan media pembelajaran menggunakan permainan kartu kuartet antara lain :

Berdasarkan hasil penelitian pengembangan yang telah dilakukan oleh Tia Ayu Fauziah dan Isnawati dengan judul “pengembangan media permainan *sains quartet* untuk meningkatkan hasil belajar dan keterampilan berkomunikasi” maka dapat disimpulkan bahwa media permainan *Sains Quartet* layak digunakan sebagai media pembelajaran pada materi sistem organisasi kehidupan berdasarkan tiga aspek, yaitu: aspek kevalidan, aspek kepraktisan, dan aspek keefektifan. Kevalidan media permainan *Sains Quartet* sebagai media pembelajaran pada materi sistem organisasi kehidupan untuk meningkatkan hasil belajar siswa dan keterampilan berkomunikasi mendapatkan presentase sebesar 84,1% dengan kriteria sangat valid. Kepraktisan media permainan *Sains Quartet* sebagai media pembelajaran pada materi sistem organisasi kehidupan untuk meningkatkan hasil belajar siswa dan keterampilan berkomunikasi diperoleh dari hasil respon siswa terhadap media permainan *Sains Quartet* mendapatkan presentase sebesar 93,12% dengan kriteria sangat praktis, hasil observasi aktivitas siswa pada saat melakukan permainan menggunakan media permainan *Sains Quartet* mendapatkan presentase sebesar 83,12% dengan kriteria sangat praktis., dan hasil analisis siswa terhadap

konsep sistem organisasi kehidupan dengan menggunakan media permainan *Sains Quartet* mendapatkan presentase sebesar 82,85% dengan kriteria sangat praktis. Keefektifan media permainan *Sains Quartet* sebagai media pembelajaran pada materi sistem organisasi kehidupan untuk meningkatkan hasil belajar siswa dan keterampilan berkomunikasi diperoleh dari hasil belajar siswa dan keterampilan berkomunikasi.<sup>10</sup>

Penelitian yang dilakukan Karsono, Sujana, Daryanto, dan Yustinus dengan judul penelitian “penggunaan kartu kuartet untuk meningkatkan pemahaman keberagaman seni tradisi nusantara pada siswa sekolah dasar” menyimpulkan bahwa penggunaan kartu kuartet sebagai media pembelajaran dapat meningkatkan pemahaman keberagaman seni tradisi nusantara pada siswa sekolah dasar secara signifikan. Hal ini dapat dilihat dari hasil akhir yang diperoleh dalam penelitian, yang menunjukkan peningkatan persentase ketuntasan belajar yang pesat. Hasil tindakan memperlihatkan bahwa : pada kondisi awal di SDN 01 Jatisawit ketuntasan kelas pada materi mengidentifikasi ragam alat musik hanya 6,67%, meningkat di kondisi akhir menjadi 93,33%. Artinya terjadi peningkatan 86,66%. Sedangkan hasil penelitian di SDN Dilem menunjukkan, dari kondisi ketuntasan awal sebesar 31,6% meningkat menjadi 100%. Artinya terjadi peningkatan sebesar 68,4% dan berhasil mendorong ketuntasan kelas menjadi optimal. Dengan demikian penggunaan kartu kuartet bertema seni tradisi

---

<sup>10</sup>Tia Ayu Fauziah dan Isnawati, Pengembangan Media Permainan *Sains Quartet* untuk Meningkatkan Hasil Belajar dan Keterampilan Berkomunikasi, *E-Journal UNESA volume 5 nomor 2* (2017), h.136.

nusantara dapat meningkatkan pemahaman siswa sekolah dasar SDN 01 Jatisawit dan SDN Dilem tentang keberagaman seni tradisi nusantara yang beraneka.<sup>11</sup>

Hasil penelitian yang dilakukan Putri Darma, Joko Waluyo, dan Pujiastuti dengan judul “pengaruh pembelajaran biologi melalui metode permainan dengan media kartu kwartet terhadap keaktifan dan hasil belajar siswa kelas VII SMP Negeri 13 Kabupaten Jember tahun ajaran 2012/2013” , dapat disimpulkan bahwa pembelajaran biologi melalui metode permainan dengan media kartu kwartet berpengaruh signifikan terhadap keaktifan belajar siswa kelas VII SMP Negeri 13 Jember pada materi klasifikasi makhluk hidup. Hal ini ditunjukkan dari hasil analisis yang menyatakan bahwa nilai probabilitas yang dimiliki adalah  $P < 0,05$ . Rata-rata keaktifan belajar siswa pada kelas eksperimen sebesar 81,98% dan rata-rata aktivitas belajar siswa untuk kelas kontrol adalah 70,2%. Pembelajaran biologi melalui metode permainan dengan media kartu kwartet berpengaruh signifikan terhadap hasil belajar siswa kelas VII SMP Negeri 13 Jember. Hasil analisis (*Anakova*) untuk nilai *pre-test* dan *post-test* menunjukkan bahwa nilai probabilitas yang dimiliki  $P < 0,05$ . Rerata selisih nilai *pre-test* dan *post-test* antara siswa kelas eksperimen lebih tinggi, yaitu sebesar 11,6% dan siswa kelas kontrol, sebesar 9,1%.<sup>12</sup>

Berdasarkan beberapa penelitian terdahulu yang telah dijelaskan di atas, terdapat beberapa perbedaan dengan penelitian yang akan dilaksanakan oleh penulis. Penelitian sebelumnya belum ada yang mengkaji secara khusus pada

<sup>11</sup>Karsono, dkk., Penggunaan Kartu Kwartet untuk Meningkatkan Pemahaman Keberagaman Seni Tradisi Nusantara pada Siswa Sekolah Dasar, *Jurnal PGSD FKIP Universitas Sebelas Maret Surakarta Volume 1 Nomor 1 April* (2014), h. 48.

<sup>12</sup>Putri Darma, dkk., Pengaruh Pembelajaran Biologi Melalui Metode Permainan dengan Media Kartu Kwartet terhadap Keaktifan dan Hasil Belajar Siswa Kelas VII SMP Negeri 13 Kabupaten Jember Tahun Ajaran 2012/2013, *Pancaran Volume 3 Nomor 1 Februari* (2014), h. 96.

materi sistem ekskresi, beberapa pengembangan kartu kwartet sebelumnya juga tidak dilengkapi dengan keterangan atau penjelasan materi pada setiap kartu. Selain dari segi tampilan dan materi, lokasi penelitian juga menjadi perbedaan dari penelitian ini yaitu di SMAN 4 Luwu timur. Sampel dari penelitian ini juga berbeda, dimana pada penelitian terdahulu kebanyakan mengambil sampel di sekolah dasar dan sekolah menengah pertama, untuk sampel pada sekolah menengah atas jumlahnya masih kurang. Olehnya itu, penelitian ini mengambil sampel di sekolah menengah atas yaitu tepatnya pada SMAN 4 Luwu Timur Kelas XI IPA.

#### ***E. Tujuan dan Manfaat Penelitian***

##### **1. Tujuan Penelitian**

Tujuan yang ingin dicapai dalam penelitian ini sebagai berikut:

- a. Mengetahui cara pengembangan perangkat media pembelajaran menggunakan permainan kartu kwartet dalam pembelajaran biologi.
- b. Mengembangkan perangkat media pembelajaran menggunakan permainan kartu kwartet pada materi sistem ekskresi yang memenuhi kriteria valid.
- c. Mengembangkan perangkat media pembelajaran menggunakan permainan kartu kwartet pada materi sistem ekskresi yang memenuhi kriteria praktis.
- d. Mengembangkan perangkat media pembelajaran menggunakan permainan kartu kwartet pada materi sistem ekskresi yang memenuhi kriteria efektif.

## 2. Manfaat Penelitian

### a. Manfaat Teoretis

Manfaat teoretis dari penelitian ini adalah memberikan sumbangan teoritis terhadap ilmu pengetahuan, khususnya pada mata pelajaran biologi materi sistem ekskresi peserta didik kelas XI IPA.

### b. Manfaat Praktis

Manfaat praktis dari penelitian ini adalah:

- 1) Bagi peserta didik, media ini dapat membantu mereka agar lebih mudah memahami pembelajaran yang akan diterapkan dengan pendekatan permainan.
- 2) Bagi peneliti, sebagai pembelajaran dalam mengembangkan suatu modul pembelajaran.
- 3) Bagi tenaga pendidik di sekolah yang ikut terlibat dalam penelitian ini diharapkan mampu membuat suatu pengembangan media yang nantinya dapat dikembangkan untuk materi pelajaran lainnya.

## BAB II

### TINJAUAN TEORETIS

#### ***A. Pengertian Pengembangan***

Metode penelitian dan pengembangan atau dalam bahasa Inggrisnya *Research and Development* adalah metode penelitian yang digunakan untuk menghasilkan produk tertentu, dan menguji keefektifan produk tersebut. Metode yang digunakan untuk menghasilkan produk tertentu adalah penelitian yang bersifat analisis kebutuhan dan untuk menguji keefektifan produk tersebut supaya dapat berfungsi di masyarakat luas, maka diperlukan penelitian untuk menguji keefektifan produk tersebut. Jadi penelitian dan pengembangan bersifat longitudinal (bertahap bisa *multy years*).<sup>13</sup>

Produk-produk yang dihasilkan melalui penelitian R&D dalam bidang pendidikan diharapkan dapat meningkatkan produktivitas pendidikan, yaitu lulusan yang jumlahnya banyak, berkualitas, dan relevan dengan kebutuhan. Produk-produk pendidikan misalnya, kurikulum yang spesifik untuk keperluan pendidikan tertentu, metode mengajar, media pendidikan, buku ajar, modul, kompetensi tenaga kependidikan, sistem evaluasi, model uji kompetensi, penataan ruang kelas untuk model pembelajaran tertentu, model unit produksi, model manajemen, sistem pembinaan pegawai, sistem penggajian, dan lain-lain.<sup>14</sup>

Penelitian pengembangan dilakukan melalui dua tahap, tahap pertama dengan metode kualitatif sehingga dapat diperoleh rancangan produk dan

---

<sup>13</sup>Sugiyono, *Metode Penelitian Pendidikan* (Bandung: Alfabeta, 2014), h. 407.

<sup>14</sup>Sugiyono, *Metode Penelitian Pendidikan*, h. 412.

penelitian tahap ke dua dengan metode kuantitatif (eksperimen) digunakan untuk menguji efektifitas produk tersebut.<sup>15</sup>

Pengembangan media pembelajaran sendiri adalah suatu usaha penyusunan program media pembelajaran yang lebih tertuju pada perencanaan media. Media yang akan ditampilkan atau digunakan dalam proses belajar mengajar terlebih dahulu direncanakan dan dirancang sesuai dengan karakteristik materi dan siswa yang diajar.<sup>16</sup>

### **B. Media Pembelajaran**

Media berasal dari bahasa latin *medius* yang secara harfiah berarti ‘tengah’, ‘perantara’, atau ‘pengantar’. Pembelajaran adalah proses, cara, perbuatan yang menjadikan orang atau makhluk hidup belajar (KBBI, 2005). Menurut Arsyad (2011) media pembelajaran merupakan media yang membawa pesan-pesan atau informasi yang bertujuan instruksional atau mengandung maksud-maksud pengajaran. Berdasarkan pendapat yang telah diutarakan, dapat disimpulkan media pembelajaran merupakan media yang digunakan pada proses pembelajaran yang berfungsi menyampaikan pesan atau informasi dari tenaga pendidik ke siswa agar tujuan pembelajaran tercapai.<sup>17</sup>

Pengelompokan berbagai jenis media pembelajaran adalah sebagai berikut:

- a. Media berbasis manusia (tenaga pendidik, instruktur, tutor, main-peran, kegiatan kelompok, *field-trip*).

---

<sup>15</sup>Sugiyono, *Metode Penelitian Pendidikan* (Bandung: Alfabeta, 2013), h. 407.

<sup>16</sup>Asnawir dan Basyiruddin Usman, *Media Pembelajaran* (Jakarta: Ciputat Pers, 2002), h.135.

<sup>17</sup>Azhar Arsyad, *Media Pembelajaran* (Jakarta: PT. Raja Grafindo Persada, 2011),h. 3.



- b. Media berbasis cetak (buku, penuntun, buku latihan, alat bantu kerja, dan lembaran lepas).
- c. Media berbasis visual (buku, charta, grafik, peta, gambar, transparansi, *slide*).
- d. Media berbasis *audio-visual* (video, film, program *slide tape*, televisi).
- e. Media berbasis komputer (pengajaran dengan berbantuan komputer, video interaktif, *hypertext*).<sup>18</sup>

Ruang lingkup media pembelajaran adalah meliputi segala alat, bahan, serta sarana dan prasarana disekolah yang digunakan dalam proses pembelajaran. Media tersebut bisa memberikan rangsangan pada siswa untuk belajar, menjadikan pembelajaran makin efektif dan efisien, bisa menyalurkan pesan secara sempurna, serta dapat mengatasi kebutuhan dan problem siswa dalam belajar. Lebih penting lagi adalah media ini sengaja dipilih dalam proses pembelajaran. Sehingga media yang tidak berorientasi pada pencapaian tujuan pembelajaran bukan termasuk dalam ruang lingkup media pembelajaran.<sup>19</sup>

Media belajar itu diperlukan oleh tenaga pendidik agar pembelajaran berjalan efektif dan efisien. Selaras dengan pendapat tersebut media pembelajaran seperti lukisan, foto, *slide*, film, video-VCD, tentang objek-objek yang akan dipelajari, diperlukan dalam menunjang kegiatan belajar mengajar. Cara ini akan membantu tenaga pendidik dalam memberikan penjelasan. Alasannya selain menghemat kata dan waktu, penjelasan tenaga pendidik pun akan lebih mudah

---

<sup>18</sup>Musfiqoh, HM., *Pengembangan Media dan Sumber Pembelajaran* (Jakarta: PT. Prestasi Pustakarya, 2012), h. 28.

<sup>19</sup>Musfiqoh, HM., *Pengembangan Media dan Sumber Pembelajaran*, h. 34.

dimengerti oleh murid, menarik, membangkitkan motivasi belajar, menghilangkan kesalahpahaman, serta informasi yang disampaikan menjadi konsisten.<sup>20</sup>

Beberapa manfaat lain dari media pembelajaran adalah sebagai berikut:

- a. Media pembelajaran dapat memperjelas penyajian pesan dan informasi sehingga dapat memperlancar dan meningkatkan proses serta hasil belajar.
- b. Media pembelajaran dapat meningkatkan dan mengarahkan perhatian anak sehingga dapat menimbulkan motivasi belajar, interaksi yang lebih langsung antara siswa dan lingkungannya, dan kemungkinan siswa untuk belajar sendiri-sendiri sesuai dengan kemampuan dan minatnya.
- c. Media pembelajaran dapat mengatasi keterbatasan indera, ruang, dan waktu.
- d. Media pembelajaran dapat memberikan kesamaan pengalaman kepada siswa tentang peristiwa-peristiwa di lingkungan mereka, serta memungkinkan terjadinya interaksi langsung.<sup>21</sup>

### **1. Pemilihan Media**

Media menurut batasannya adalah perangkat lunak yang berisi pesan (atau informasi) pendidikan yang lazimnya disajikan dengan menggunakan peralatan. Ditinjau dari kesiapan pengadaanya, media dikelompokkan dalam dua jenis, yaitu media jadi karena sudah merupakan komoditi perdagangan dan terdapat di pasaran luas dalam keadaan siap pakai (*media by utilization*), dan media

---

<sup>20</sup>Sutjiono TWA, Pendayagunaan Media Pembelajaran, *Jurnal Pendidikan Penabur* 4 (4) (2005), h.79.

<sup>21</sup>Azhar Arsyad, *Media Pembelajaran* (Jakarta: PT. Raja Grafindo Persada, 2011),h. 26-27.

rancangan karena perlu dirancang dan dipersiapkan secara khusus untuk maksud atau tujuan pembelajaran tertentu (*media by design*).<sup>22</sup>

Menurut Arsyad beberapa kriteria yang harus diperhatikan dalam pemilihan media pembelajaran adalah sebagai berikut:

- a. Ketepatan dengan tujuan, artinya media harus dipilih atas dasar tujuan-tujuan instruksional yang telah ditetapkan.
- b. Dukungan terhadap isi bahan pembelajaran.
- c. Kemudahan memperoleh.
- d. Keterampilan tenaga pendidik dalam penggunaannya.
- e. Kesesuaian dengan waktu.
- f. Kesesuaian dengan taraf berpikir siswa.<sup>23</sup>

## 2. Penggunaan Media

Media pembelajaran pada hakekatnya merupakan saluran atau jembatan dari pesan-pesan pembelajaran yang disampaikan oleh sumber pesan (tenaga pendidik) kepada penerima pesan (peserta didik) dengan maksud agar pesan-pesan tersebut dapat diserap dengan cepat dan tepat selesai dengan tujuannya.<sup>24</sup>

Penyimpangan-penyimpangan komunikasi sering terjadi karena adanya kecenderungan *verbalisme*, ketidaksiapan siswa/mahasiswa, kurangnya minat dan gairah, dan sebagainya. Salah satu usaha untuk mengatasi keadaan demikian ialah penggunaan media secara terintegrasi dalam proses belajar mengajar, karena fungsi media dalam kegiatan tersebut disamping sebagai penyaji stimulus

---

<sup>22</sup>Arief S. Sadiman, dkk., *Media Pendidikan: Pengertian, Pengembangan, dan Pemanfaatannya* (Jakarta: Rajawali Pers, 2009), h. 83.

<sup>23</sup>Azhar Arsyad, *Media Pembelajaran* (Jakarta: PT. Raja Grafindo Persada, 2011), h. 75-76.

<sup>24</sup>Muh. Safei, *Media Pembelajaran* (Makassar: Alauddin University Press, 2011), h. 12.

informasi dan sikap, juga untuk meningkatkan keserasian dalam penerimaan informasi.<sup>25</sup>

Penggunaan media dalam proses belajar mengajar mempunyai nilai-nilai praktis sebagai berikut:

- a. Media dapat memberikan pengalaman yang integral dari suatu yang konkrit sampai kepada yang abstrak.
- b. Media dapat membangkitkan motivasi dan merangsang siswa untuk belajar.
- c. Media dapat menanamkan konsep dasar yang benar, konkrit, dan realistik.
- d. Media dapat membangkitkan keinginan dan minat yang baru.
- e. Media menghasilkan keseragaman pengamatan.
- f. Media memungkinkan adanya interaksi langsung antara siswa dengan lingkungan.<sup>26</sup>

### **C. Media Bergambar dalam Permainan Kartu Kwartet**

Gambar sangat penting digunakan dalam usaha memperjelas pengertian pada peserta didik. Sehingga dengan menggunakan gambar peserta didik dapat lebih memperhatikan terhadap benda-benda atau hal-hal yang belum pernah dilihatnya yang berkaitan dengan pelajaran. Gambar dapat membantu tenaga pendidik dalam mencapai tujuan instruksional, karena gambar termasuk media yang mudah dan murah serta besar artinya untuk mempertinggi nilai pengajaran. Manfaat media gambar dalam proses intruksional adalah penyampaian dan

---

<sup>25</sup>Asnawir dan Basyiruddin Usman, *Media Pembelajaran* (Jakarta: Ciputat Pers, 2002), h.13.

<sup>26</sup>Asnawir dan Basyiruddin Usman, *Media Pembelajaran*, h.14-15.

penjelasan mengenai informasi, pesan, ide dengan tanpa banyak menggunakan bahasa-bahasa verbal, tetapi dapat lebih berkesan.<sup>27</sup>

Melalui gambar peserta didik dapat memahami, membayangkan, dan menganalisis bentuk gambar. Salah satu media pembelajaran yang mudah dibuat dan digunakan adalah kartu bergambar. Kartu adalah kertas tebal berisi gambar-gambar atau tulisan tertentu yang dapat dimanfaatkan dalam mengembangkan pembelajaran IPA yang menyenangkan, jika gambar terseleksi dan digunakan dengan tepat. Pada akhirnya akan mempertinggi dan berperan penting dalam pendekatan yang dilakukan dalam membelajarkan siswa.<sup>28</sup>

Media kartu kuartet dapat dijadikan sebagai media pembelajaran yang sangat mendukung proses pembelajaran untuk membuat peserta didik menjadi berminat mengikuti kegiatan pembelajaran di dalam kelas. Peserta didik juga dapat secara aktif terlibat didalam penyajiannya, sehingga dapat mengembangkan sikap. Pada saat bermain akan terjalin interaksi antar siswa. Interaksi tersebut akan membuat siswa saling membantu menemukan kartu yang termasuk dalam satu kategori. Ketika bermain secara tidak langsung kemampuan verbalnya akan terlatih karena antar siswa saling menyimak, menyampaikan gagasan sehingga dapat meningkatkan keterampilan berkomunikasi. Media permainan sebagai media pembelajaran adalah salah satu cara untuk membuat proses pendidikan dan pengajaran mata pelajaran IPA bisa menjadi begitu mudah untuk menangkap

---

<sup>27</sup>Ahmad Rohani, *Media Instruksional Edukatif* (Jakarta : Rineka Cipta, 1997), h. 76.

<sup>28</sup>Siti Umayah, dkk., Pengembangan Kartu Bergambar Tiga Dimensi Sebagai Media Diskusi Kelompok Pada Pembelajaran IPA Terpadu Tema Kehidupan, *Jurnal Prodi Pendidikan IPA Fakultas Matematika dan Ilmu Pengetahuan Alam Universitas Negeri Semarang USEJ 2* (2013), h. 283.

materi pelajaran itu sendiri, tanpa merasa bahwa sedang melakukan proses belajar.<sup>29</sup>

#### **D. Model Pengembangan Perangkat Pembelajaran 4-D (Thiangrajan)**

Pelaksanaan pengembangan perangkat pengajaran diperlukan model-model pengembangan yang sesuai dengan sistem pendidikan. Sehubungan dengan itu ada beberapa model pengembangan pembelajaran Dalam pengembangan perangkat pembelajaran di kenal tiga macam model pengembangan perangkat, yaitu model Dick-carey, Model 4-D dan Model Kemp.<sup>30</sup>

Secara umum setiap model terdiri dari 4 tahap yaitu: pertama, tahap pendefinisian (*define*), yaitu tahapan yang bertujuan untuk menentukan dan mendefinisikan kebutuhan pembelajaran; kedua, tahap perancangan (*design*), yaitu perancangan *prototype* perangkat pembelajaran; ketiga, tahap pengembangan (*develop*) yaitu bertujuan untuk menghasilkan perangkat pembelajaran; dan keempat, tahap penyebaran (*dessiminate*), yaitu tahap penggunaan perangkat yang dikembangkan.<sup>31</sup>

##### **1. Tahap pendefinisian (*Define*)**

Tujuannya adalah menetapkan dan menentukan syarat-syarat pembelajaran. Dalam menentukan dan menetapkan syarat-syarat pembelajaran diawali dengan analisis tujuan dari batasan Materi yang dikembangkan perangkatnya. Tahap ini meliputi lima langkah pokok, yaitu: (1) analisis awal, (2)

---

<sup>29</sup>Tia Ayu Fauziyah dan Isnawati, Pengembangan Media Permainan *Sains Quartet* untuk Meningkatkan Hasil Belajar dan Keterampilan Berkomunikasi, *E-Journal UNESA volume 5 nomor 2* (2017), h.133.

<sup>30</sup>Musfiqoh, HM, *Pengembangan Media dan Sumber Pembelajaran* (Jakarta : PT. Prestasi Pustakarya, 2012), h. 43.

<sup>31</sup>Trianto, *Model Pembelajaran Terpadu* (Jakarta : Bumi Aksara, 2014), h. 93.

analisis siswa, (3) analisis Tugas, (4) analisis konsep, (5) perumusan tujuan pembelajaran.<sup>32</sup>

#### a. Analisis Awal

Analisis awal bertujuan memunculkan dan menetapkan masalah dasar yang dihadapi dalam pembelajaran sehingga dibutuhkan pengembangan bahan pembelajaran. Berdasarkan masalah ini disusunlah alternative perangkat yang relevan. Dalam melakukan analisis awal perlu mempertimbangkan beberapa hal sebagai alternative pengembangan perangkat pembelajaran, teori belajar, tantangan dan tuntunan masa depan.<sup>33</sup>

Analisi awal dimulai dari analisis pengetahuan, keterampilan dan sikap awal yang dimiliki siswa untuk mencapai tujuan akhir yaitu tujuan yang tercantum dalam kurikulum. Kesenjangan antara hal-hal yang sudah diketahui siswa dengan apa yang seharusnya akan dicapai siswa memerlukan telaah kebutuhan (*need*) akan materi sebagai penutup kesenjangan tersebut.<sup>34</sup>

#### b. Analisis siswa

Analisis siswa merupakan telaah tentang karakteristik-karakteristik yang dimiliki siswa, dengan memperhatikan ciri, kemampuan, pengalaman siswa baik individu maupun kelompok. Tujuan dari analisis ini adalah untuk menelaah karakteristik siswa yang meliputi latar belakang pengetahuan siswa, bahasa yang digunakan dan perkembangan kognitif siswa.<sup>35</sup>

---

<sup>32</sup> Trianto, *Model Pembelajaran Terpadu* (Jakarta : Bumi Aksara, 2014), h. 93.

<sup>33</sup> Trianto, *Model Pembelajaran Terpadu*, h. 93.

<sup>34</sup> Trianto, *Model Pembelajaran Terpadu*, h. 95.

<sup>35</sup> Trianto, *Model Pembelajaran Terpadu*, h. 82.

### c. Analisis Materi

Analisis materi bertujuan untuk mengidentifikasi bagian-bagian utama yang akan diajarkan, merinci materi-materi yang relevan dengan materi pokok, dan menyusunnya secara sistematis.<sup>36</sup>

### d. Analisis Tugas

Analisis tugas adalah kumpulan prosedur untuk menentukan isi dalam satuan pembelajaran. Analisis tugas dilakukan untuk merinci isi materi ajar dalam bentuk garis besar yang mencakup; (1) analisis struktur isi, (2) analisis procedural, dan (3) analisis proses informasi.<sup>37</sup>

### e. Perumusan Tujuan

Perumusan tujuan pembelajaran dilakukan untuk mengkonversi tujuan analisis materi menjadi tujuan-tujuan pembelajaran khusus yang dinyatakan dengan tingkah laku. Penyusunan tujuan pembelajaran atau indikator pencapaian hasil belajar didasarkan pada kompetensi dasar dan indikator yang tercantum dalam KTSP.<sup>38</sup>

## 2. Tahap Perancangan (*Design*)

Tujuan dari tahap ini adalah untuk menyiapkan *prototype* perangkat pembelajaran. Tahap ini terdiri dari 4 tahap yaitu:

- a. Penyusunan Tes acuan patokan, merupakan langkah awal yang menghubungkan antara tahap *define* dan tahap *design*. Tes disusun berdasarkan hasil perumusan tujuan pembelajaran khusus. Tes ini merupakan

---

<sup>36</sup> Rafiqah, *Pengembangan Perangkat Pembelajaran Berbasis Konstruktivisme* (Makassar : Alauddin University Press, 2013), h. 112.

<sup>37</sup> Trianto, *Model Pembelajaran Terpadu* (Jakarta: Bumi Aksara, 2014), h. 95.

<sup>38</sup> Trianto, *Model Pembelajaran Terpadu*, h. 85.



suatu alat untuk mengukur terjadinya perubahan tingkah laku pada diri siswa setelah kegiatan pembelajaran.

- b. Pemilihan media yang sesuai tujuan pembelajaran, untuk menyampaikan tujuan pembelajaran.
- c. Pemilihan format. Didalam pemilihan format ini misalnya dapat dilakukan dengan mengkaji format-format perangkat yang sudah ada dan yang sudah dikembangkan dinegara-negara lain yang lebih maju.
- d. Rancangan awal. Desain awal merupakan desain perangkat pembelajaran yang dirancang dengan mempertimbangkan aktivitas tenaga pendidik dan siswa.<sup>39</sup>

### **3. Tahap Pengembangan (*Develop*)**

Tujuan dari tahap ini adalah untuk menghasilkan perangkat pembelajaran yang sudah direvisi berdasarkan masukan dari para pakar meliputi:

- a. Validasi perangkat oleh pakar diikuti dengan revisi
- b. Simulasi, yaitu kegiatan mengoperasionalkan perangkat (rencana pembelajaran)
- c. Uji coba terbatas, hasil tahap simulasi dan uji coba terbatas digunakan sebagai dasar revisi perangkat.<sup>40</sup>

### **4. Tahap Penyebaran (*Desseminate*)**

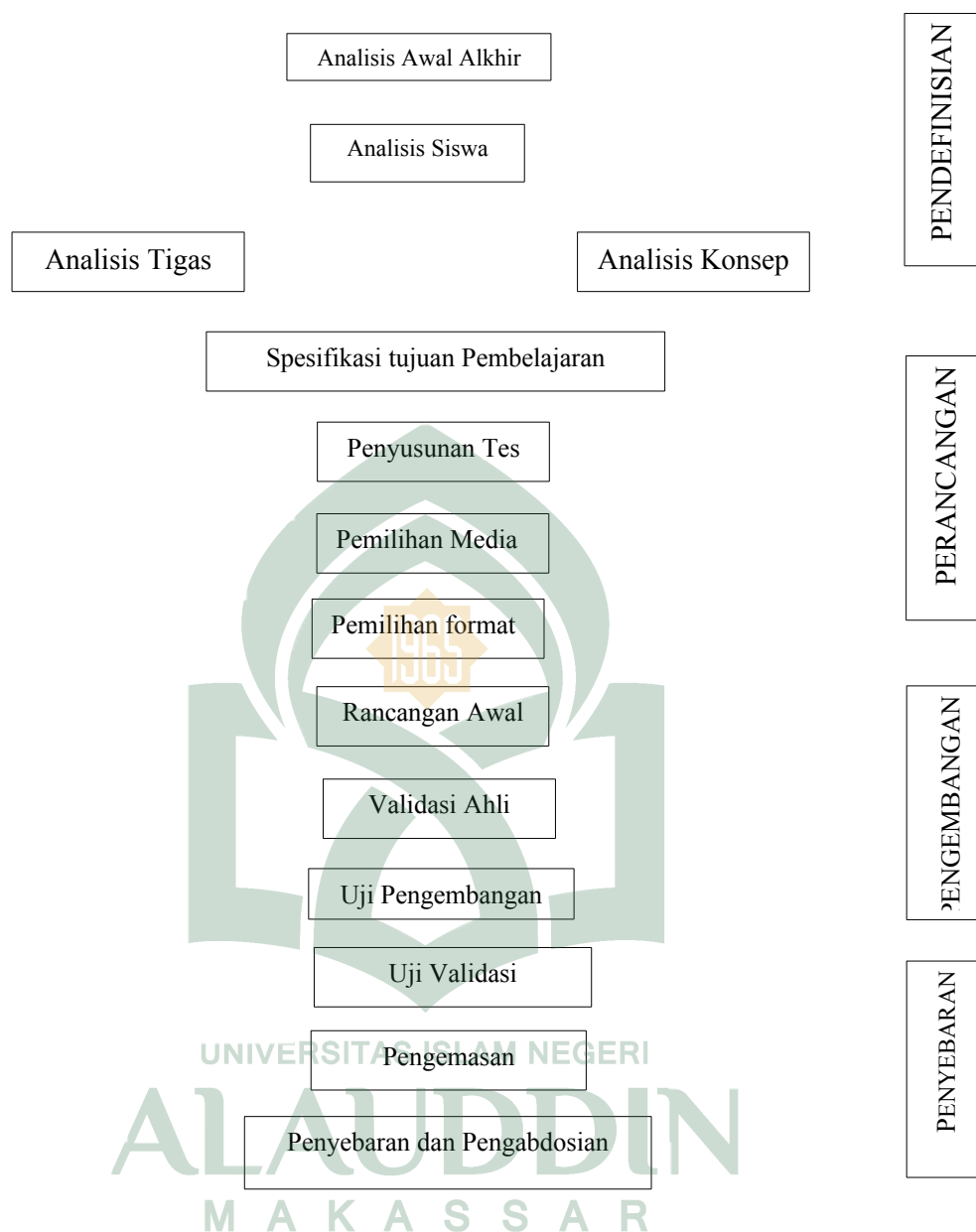
Pada tahap ini merupakan tahapan penggunaan perangkat yang telah dikembangkan dan telah diuji coba pada skala yang lebih luas. Misalnya oleh tenaga pendidik lain. Tujuan tahap ini adalah untuk menguji efektivitas penggunaan perangkat dalam pembelajaran.<sup>41</sup>

---

<sup>39</sup>Trianto, *Model Pembelajaran Terpadu* (Jakarta : Bumi Aksara, 2014), h. 95.

<sup>40</sup>Trianto, *Model Pembelajaran Terpadu*, h. 95.

<sup>41</sup>Trianto, *Model Pembelajaran Terpadu*, h. 96.



Gambar: 2.1 Model Pengembangan Perangkat Pembelajaran *four-D*<sup>42</sup>

## E. Teori Kevalidan, Kepraktisan, dan Keefektifan

### 1. Validitas Produk

Aspek pertama penentuan kualitas produk pembelajaran adalah kevaliditasan (kesahihan). Van den Akker menyatakan validitas mengacu pada tingkat desain intervensi yang didasarkan pada pengetahuan *state-of-the art* dan

<sup>42</sup> Trianto, *Model Pembelajaran Terpadu* (Jakarta : Bumi Aksara, 2014), h. 94.

berbagai macam komponen dari intervensi yang berkaitan antara satu dengan yang lainnya, disebut juga validitas konstruk. Menurut Nieveen aspek validitas juga dapat dilihat dari jawaban-jawaban pertanyaan berikut: (1) apakah produk pembelajaran yang dikembangkan berdasar pada *state-of-the art* pengetahuan; dan (2) apakah berbagai komponen dari perangkat pembelajaran terkait secara konsisten antara yang satu dengan yang lainnya.<sup>43</sup>

## 2. Kepraktisan Produk

Syarat yang harus dipenuhi oleh instrumen untuk dapat dikatakan baik ialah kepraktisan atau keterpakaian (*usebility*). Instrumen yang baik pertama-tama harus ekonomis baik ditinjau dari sudut uang maupun waktu. Kedua, ia harus mudah dilaksanakan dan diberi skor, dan yang terakhir, instrumen itu harus mampu menyediakan hasil yang dapat diinterpretasikan secara akurat serta dapat digunakan oleh pihak-pihak yang memerlukan.<sup>44</sup>

Terkait dengan aspek kepraktisan, produk hasil pengembangan harus memenuhi syarat (1) praktisi menyatakan secara teoritis produk dapat diterapkan di lapangan, dan (2) tingkat keterlaksanaannya produk termasuk kategori “baik”. Indikator kepraktisan itu baik dapat dilihat dengan keterlaksanaan komponen-komponen model dalam uji coba. Pengamatan dilakukan oleh observer yang difokuskan pada aspek keterlaksanaan sintak pembelajaran yang diiringi dengan

---

<sup>43</sup>M. Haviz, Research and Development: Penelitian Dibidang Kependidikan yang Inovatif, Produktif, dan Bermakna, *Program Pascasarjana Universitas Negeri Padang Ta'dib 16 nomor 1 Juni* (2013), h. 33.

<sup>44</sup>Muh. Khalifah Mustami, *Metodologi Penelitian Pendidikan* (Yogyakarta: Aynat Publising, 2015), h. 108-109.

penerapan prinsip sosial dan prinsip reaksi oleh dosen saat proses pembelajaran berlangsung.<sup>45</sup>

### 3. Keefektifan Produk

Aspek penentuan kualitas produk pengembangan adalah keefektifan. Aspek keefektifan dalam pengembangan sangat penting untuk mengetahui tingkat atau derajat penerapan teori, atau model dalam suatu situasi tertentu. Banyak cara digunakan untuk melihat keefektifan produk dalam penelitian pengembangan. Van den Akker menyatakan keefektifan mengacu pada tingkatan konsistensi pengalaman dengan tujuan. Mengukur tingkat keefektifan dari tingkat penghargaan siswa dalam mempelajari program, dan adanya keinginan siswa untuk terus menggunakan pelaksanaan program tersebut. Keefektifan model pembelajaran integratif ditentukan dari hasil pengamatan keterampilan, respon dan hasil belajar mahasiswa.<sup>46</sup>

### F. Sistem Eksresi

#### 1. Pengertian Sistem Eksresi

Sistem ekskresi pada tubuh manusia terdiri dari beberapa organ pengeluaran yaitu kulit, hati, ginjal, dan paru-paru. Organ ini berfungsi untuk mengeluarkan zat-zat sisa metabolisme yang tidak dipakai lagi oleh sel dan darah, proses

---

<sup>45</sup>M. Haviz, Research and Development: Penelitian Dibidang Kependidikan yang Inovatif, Produktif, dan Bermakna, *Program Pascasarjana Universitas Negeri Padang Ta'dib 16 nomor 1 Juni* (2013), h. 34.


<sup>46</sup>M. Haviz, Research and Development: Penelitian Dibidang Kependidikan yang Inovatif, Produktif, dan Bermakna, h. 34.

pengeluaran ini disebut dengan ekskresi. Zat-zat sisa metabolisme yang dikeluarkan dalam bentuk urine, keringat, dan karbondioksida.<sup>47</sup>

## 2. Alat Ekskresi

### a. Kulit

Seluruh permukaan tubuh kita terbungkus oleh lapisan tipis yang sering kita sebut kulit. Kulit merupakan benteng pertahanan tubuh kita yang utama karena berada di lapisan anggota tubuh yang paling luar dan berhubungan langsung dengan lingkungan sekitar.



<sup>47</sup>Slamet Prawihartono dan Sri Hidayati, Sains: Biologi SMA/MA Kelas XI (Jakarta: PT. Bumi Aksara), h. 243.

Kulit tersusun atas tiga lapisan, yaitu *epidermis* (lapisan luar/kulit ari), *dermis* (lapisan dalam/kulit jangat). dan *hipodermis* (jaringan ikat bawah kulit).

#### 1) Epidermis

Lapisan epidermis terdiri atas *stratum korneum*, *stratum lusidum*, *stratum granulosum*, dan *stratum germinativum*.

- *Stratum korneum* tersusun dari sel-sel mati dan selalu mengelupas. *Stratum korneum*, lapisan yang paling tebal di telapak kaki dan paling tipis pada dahi, pipi dan pelupuk mata.
- *Stratum lusidum* tersusun atas sel-sel yang tidak berinti dan berfungsi mengganti *stratum korneum*. Biasanya terdapat pada kulit yang tebal yaitu telapak tangan dan tumit kaki.
- *Stratum granulosum* tersusun atas sel-sel yang berinti dan mengandung pigmen melanin, lapisan yang mengandung dua atau empat lapisan sel yang disatukan oleh desmodom. Sel-sel ini mengandung granula keratohialin yang memiliki pengaruh dalam pembentukan keratin pada lapisan atas epidermis.
- *Stratum germinativum* tersusun atas sel-sel yang selalu membentuk sel-sel baru ke arah luar, lapisan sel yang mengandung satu lapisan sel piral yang secara aktif membelah diri secara mitosis untuk menghasilkan sel-sel yang berpindah ke dalam lapisan-lapisan atas epidermis dan akhirnya ke permukaan kulit.

#### 2) Dermis

Dermis terletak di bawah epidermis. Batas dengan epidermis dilapisi dari membran basalis. Dermis atau lapisan jangat lebih tebal dari pada epidermis. Dermis mempunyai serabut yang elastik dengan memungkinkan kulit dapat merenggang pada saat orang tersebut bertambah gemuk, dan kulit dapat bergelambir disaat orang menjadi kurus. Lapisan ini mengandung akar rambut, pembuluh darah, kelenjar, dan saraf. Kelenjar yang terdapat dalam lapisan ini

adalah kelenjar keringat (*glandula sudorifera*) dan kelenjar minyak (*glandula sebacea*).

- Kelenjar keringat menghasilkan keringat yang di dalamnya terlarut berbagai macam garam, terutama garam dapur. Keringat dialirkan melalui saluran kelenjar keringat dan dikeluarkan dari dalam tubuh melalui pori-pori.
- Kelenjar minyak berfungsi menghasilkan minyak yang berfungsi meminyaki rambut agar tidak kering.
- Pembuluh kapiler, berfungsi untuk menghantarkan nutrisi/zat-zat makanan pada akar rambut dan sel kulit.
- Kantong rambut terdapat akar rambut dan batang rambut. Pada saat dingin dan rasa takut, rambut yang ada di tubuh kita terasa berdiri. Hal ini disebabkan karena didekat akar rambut terdapat otot polos yang memiliki fungsi dalam menekakkan rambut. Rambut dapat tumbuh terus karena mendapat sari-sari makanan pembuluh kapiler di bawah kantong rambut. Di dekat akar rambut terdapat otot penegak rambut, akar rambut, pembuluh darah, syaraf, kelenjar minyak (*glandula sebacea*), kelenjar keringat (*glandula sudorifera*).

### 3) Hipodermis

Jaringan ini tidak memiliki pembatas yang jelas dengan dermis, sebagai patokan dalam batasannya adalah mulainya terdapat sel lemak. Pada lapisan kulit ini banyak terdapat lemak. Fungsi lapisan lemak adalah untuk melindungi tubuh dari benturan, sebagai sumber energi cadangan dan menahan panas tubuh.

Fungsi kulit adalah sebagai berikut :

- Tempat pembuatan vitamin D dari pro vitamin D, dengan bantuan sinar matahari yang mengandung ultraviolet.
- Mengatur suhu tubuh.
- Fungsi Proteksi, Kulit berfungsi dalam menjaga bagian dalam tubuh terhadap gangguan fisik yang berada diluar tubuh. Seperti gesekan, tekanan, tarikan, dan zat-zat kimia terutama yang bersifat iritan. Gangguan yang bersifat panas seperti sengatan UV, radiasi, gangguan infeksi luar terutama kuman maupun jamur.

- Fungsi Absorpsi, Kulit lebih mudah menyerap yang menguap dari pada benda cair atau padat, begitu pun yang larut seperti lemak.
- Fungsi Ekskresi. Kelenjar-kelenjar kulit akan mengeluarkan zat-zat yang tidak berguna sebagai hasil dari metabolisme dalam tubuh yang berupa asam urat, NaCl, ammonia dan urea.
- Fungsi Persepsi, Kulit yang mengandung ujung-ujung saraf sensorik di dermis dan subkutis. Terhadap rangsangan panas yang diperankan oleh badan-badan ruffini di dermis dan subkutis
- Fungsi Pengaturan suhu tubuh
- Fungsi Pembentukan Pigmen, Sel pembentuk pigmen melanosit yang terletak pada lapisan basal dan sel yang berasal dari rigi saraf.
- Fungsi Keratinisasi, Pada lapisan epidermis dewasa terdapat tiga lapisan yaitu lapisan melanosit, keratinosit, dan sel langerhans.

Proses pembentukan keringat, bila suhu tubuh kita meningkat atau suhu udara di lingkungan kita tinggi, pembuluh-pembuluh darah di kulit akan melebar. Hal ini mengakibatkan banyak darah yang mengalir ke daerah tersebut. Karena pangkal kelenjar keringat berhubungan dengan pembuluh darah maka terjadilah penyerapan air, garam dan sedikit urea oleh kelenjar keringat. Kemudian air bersama larutannya keluar melalui pori-pori yang merupakan ujung dari kelenjar keringat. Keringat yang keluar membawa panas tubuh, sehingga sangat penting untuk menjaga agar suhu tubuh tetap normal.<sup>48</sup>

#### b. Ginjal


Ginjal (*Ren*) manusia berjumlah sepasang, terletak di rongga perut sebelah kanan depan dan kiri depan ruas-ruas tulang belakang bagian pinggang. Ginjal kanan lebih rendah dari pada ginjal kiri karena di atas ginjal kanan terdapat hati. Ginjal berbentuk seperti biji ercis dengan panjang sekitar 10 cm dan berat sekitar 200 gram. Ginjal yang dibelah secara membujur akan memperlihatkan bagian-bagian *korteks* yang merupakan lapisan luar, *medula* (sumsum ginjal), dan *pelvis* (rongga ginjal). Di bagian *korteks* terdapat jutaan alat penyaring yang disebut

---

<sup>48</sup>Dwi, "Bagian-Bagian Lapisan Kulit dan Fungsinya", *Blog Dwi*. <http://umum-pengertian.blogspot.com/2016/04/bagian-lapisan-kulit-fungsi-kulit.html> (12 Mei 2018).



*nefron*. Setiap *nefron* terdiri atas *badan Malpighi* dan *tubulus kontortus*. *Badan Malpighi* terdiri atas *kapsula (simpai) Bowman* dan *glomerulus*. *Glomerulus* merupakan anyaman pembuluh kapiler. *Kapsula Bowman* berbentuk mangkuk yang mengelilingi *glomerulus*. *Tubulus kontortus* terdiri atas *tubulus kontornus proksimal*, *tubulus kontornus distal*, dan *tubulus kontornus kolektivus*. Di antara *tubulus kontortus proksimal* dan *tubulus kontortus distal* terdapat gelung/lengkung Henle *pars ascenden* (naik) dan *pars descenden* (turun).



Penamaan beberapa bagian ginjal mengambil nama ahli yang berjasa dalam penelitian ginjal. Kapsula Bowman mengambil nama William Bowman (1816 – 1892). Seorang ahli bedah yang merupakan perintis di bidang saluran kencing yang mengidentifikasi kapsula tersebut. Lengkung Henle mengambil nama Jacob Henle (1809-1885), seorang ahli anatomi berkebangsaan Jerman yang mendeskripsikan lengkung di dalam ginjal tersebut. Glomerulus diidentifikasi oleh seorang ahli mikroskop anatomi berkebangsaan Italia bernama Marcello Malpighi (1628 - 1694).

Ginjal merupakan alat pengeluaran sisa metabolisme dalam bentuk urine yang di dalamnya mengandung air, amoniak (NH<sub>3</sub>), ureum, asam urat dan garam mineral tertentu. Penderita diabetes melitus urine mengandung glukosa.

Fungsi ginjal :

1. Menyaring dan membersihkan darah dari zat-zat sisa metabolisme tubuh.
2. Mengeksresikan zat yang jumlahnya berlebihan.
3. Reabsorpsi (penyerapan kembali) elektrolit tertentu yang dilakukan oleh bagian tubulus ginjal.
4. Menjaga keseimbangan asam basa dalam tubuh manusia.

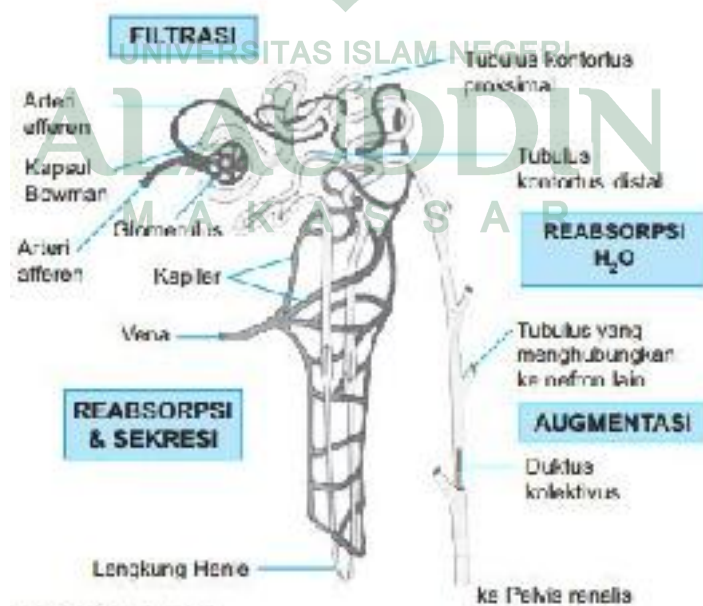
5. Menghasilkan zat hormon yang berperan membentuk dan mematangkan sel-sel darah merah (SDM) di sumsum tulang

Proses pembentukan urine :

Secara umum, proses pembentukan urine melalui 3 tahapan, yaitu proses *filtrasi* (penyaringan), *reabsorpsi* (penyerapan kembali), dan proses *augmentasi* (pengeluaran zat). Masing-masing proses dan skema pembentukan urine tersebut dapat dijelaskan sebagai berikut :

a) Filtrasi

Proses pembentukan urine diawali dengan filtrasi atau penyaringan darah. Penyaringan ini dilakukan oleh glomerulus pada darah yang mengalir dari aorta melalui arteri ginjal menuju ke badan Malpighi. Penyaringan akan memisahkan 2 zat. Zat bermolekul besar beserta protein akan tetap mengalir di pembuluh darah sedangkan zat sisanya akan tertahan. Zat sisa hasil penyaringan ini disebut urine primer (filtrat glomerulus). Urine primer biasanya mengandung air, glukosa, garam serta urea. Zat-zat tersebut akan masuk dan disimpan sementara dalam Simpai Bowman.



Sumber: Fisiologi, Anderson

Gambar 8.1

Tempat berlangsungnya pembentukan urine

### b) Reabsorpsi

Setelah urine primer tersimpan sementara dalam Simpai Bowman, mereka kemudian akan menuju saluran pengumpul. Dalam perjalanan menuju saluran pengumpul inilah, proses pembentukan urine melalui tahapan reabsorpsi. Zat-zat yang masih dapat digunakan seperti glukosa, asam amino, dan garam tertentu akan diserap lagi oleh tubulus proksimal dan lengkung Henle. Penyerapan kembali dari urine primer akan menghasilkan zat yang disebut dengan urine sekunder (filtrat tubulus). Urine sekunder memiliki ciri berupa kandungan kadar ureanya yang tinggi.

### c) Augmentasi

Urine sekunder yang dihasilkan tubulus proksimal dan lengkung Henle akan mengalir menuju tubulus kontortus distal. Di sini, urine sekunder akan melalui pembuluh kapiler darah untuk melepaskan zat-zat yang sudah tidak lagi berguna bagi tubuh. Selanjutnya, terbentuklah urine yang sesungguhnya. Urine ini akan mengalir dan berkumpul di tubulus kolektivus (saluran pengumpul) untuk kemudian bermuara ke rongga ginjal. Dari rongga ginjal, proses pembentukan urine diakhiri dengan mengalirnya urine sesungguhnya melalui ureter untuk menuju kandung kemih (*vesika urinaria*). Apabila kandung kemih telah penuh dan cukup mengandung urine, ia akan tertekan sehingga akan menghasilkan rasa ingin buang air kecil pada tubuh. Urine kemudian dialirkan melalui saluran pembuangan yang disebut uretra.<sup>49</sup>



<sup>49</sup>Ita Rahmawati, "Proses Pembentukan Urine dan Skema Gambar", *Pendidikan.id*, 21 Juni 2016. <https://pendidikan.id/main/forum/diskusi-pendidikan/mata-pelajaran/3663-proses-pembentukan-urine-dan-skema-beserta-gambar> (12 Mei 2018).

### c. Paru-paru

Paru-paru berada di dalam rongga dada manusia sebelah kanan dan kiri yang dilindungi oleh tulang-tulang rusuk. Paru-paru terdiri dari dua bagian, yaitu paru-paru kanan yang memiliki tiga gelambir dan paru-paru kiri memiliki dua gelambir. Paru-paru sebenarnya merupakan kumpulan gelembung *alveolus* yang terbungkus oleh selaput yang disebut *pleura*.

Paru-paru merupakan organ yang sangat vital bagi kehidupan manusia karenatanpa paru-paru manusia tidak dapat hidup. Dalam Sistem Ekskresi, paru-paru berfungsi untuk mengeluarkan Karbondioksida ( $\text{CO}_2$ ) dan Uap air ( $\text{H}_2\text{O}$ ). Didalam paru-paru terjadi proses pertukaran antara gas oksigen dan karbondioksida. Setelah membebaskan oksigen, sel-sel darah merah menangkap karbondioksida sebagai hasil metabolisme tubuh yang akan dibawa ke paru-paru. Di paru-paru karbondioksida dan uap air dilepaskan dan dikeluarkan dari paru-paru melalui hidung.<sup>50</sup>

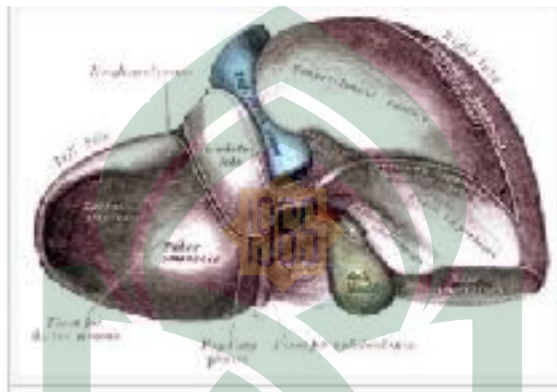


<sup>50</sup>Blogger, "Materi Lengkap Tentang Sistem Eksresi pada Manusia", *Blogger*. <http://biologi-indonesia.blogspot.com/2014/12/materi-lengkap-tentang-sistem-eksresi.html> (12 Mei 2018)

#### d. Hati

Hati merupakan kelenjar terbesar dalam tubuh, terdapat di rongga perut sebelah kanan atas, berwarna kecoklatan. Hati mendapat suplai darah dari pembuluh nadi (*arteri hepatica*) dan pembuluh gerbang (*vena porta*) dari usus.

Hati dibungkus oleh selaput hati (*capsula hepatica*). Hati terdapat pembuluh darah dan empedu yang dipersatukan selaput jaringan ikat (*capsula glison*). Hati juga terdapat sel-sel perombak sel darah merah yang telah tua disebut *histiosit*.



Sebagai alat ekskresi hati menghasilkan empedu yang merupakan cairan jernih kehijauan, di dalamnya mengandung zat warna empedu (bilirubin), garam empedu, kolesterol dan juga bakteri serta obat-obatan. Zat warna empedu terbentuk dari rombakan eritrosit yang telah tua atau rusak akan ditangkap histiosit selanjutnya dirombak dan haeglobinnya dilepas.

Fungsi hati :

1. Menyimpan kelebihan gula dalam bentuk glikogen (gula otot)
2. Merombak kelebihan asam amino (deaminasi)
3. Menawarkan racun
4. Membentuk protombin dan fibrinogen
5. Membentuk albumin dan globulin
6. Mengubah provitamin A menjadi vitamin A
7. Tempat pembentukan urea
8. Menghasilkan empedu

9. Tempat pembentukan dan penghancuran eritrosit yang telah tua<sup>51</sup>



---

<sup>51</sup>Blogger, “Materi Lengkap Tentang Sistem Eksresi pada Manusia”, *Blogger*. <http://biologi-indonesia.blogspot.com/2014/12/materi-lengkap-tentang-sistem-eksresi.html> (12 Mei 2018)

## BAB III

### METODOLOGI PENELITIAN

#### **A. Jenis Penelitian**

Jenis penelitian yang digunakan dalam penelitian ini adalah penelitian pengembangan (*Research and Development*) yaitu pengembangan perangkat media bergambar dalam permainan kartu kwartet.

#### **B. Lokasi dan Subjek Penelitian**

Tahap uji coba penelitian ini dilaksanakan di SMA Negeri 4 Luwu Timur dan subjek penelitiannya adalah peserta didik kelas XI IPA, pada semester Genap Tahun Ajaran 2017/2018.

#### **C. Prosedur Pengembangan Media**

Model Pengembangan perangkat yang digunakan dalam penelitian ini mengacu pada model 4-D *Thiagarajan, Samel and Samel* (1974) dengan beberapa modifikasi yang terdiri dari empat tahap yaitu pendefinisian (*define*), perancangan (*design*), pengembangan (*develop*), dan penyebaran (*disseminate*) sebagaimana dikemukakan oleh Thiagarajan.<sup>52</sup>

Hasil pengembangan perangkat pada penelitian ini dilaksanakan sampai pada tahap penyebaran. Tahap-tahap pengembangan perangkat pembelajaran tersebut diuraikan sebagai berikut:

##### **1. Tahap Pendefinisian (*Define*)**

---

<sup>52</sup>Trianto, *Model Pembelajaran Terpadu* (Jakarta : Bumi Aksara, 2014), h.93.

Tujuannya adalah menetapkan dan menentukan syarat-syarat pembelajaran yang meliputi tujuan pembelajaran dan pembatasan materi pembelajaran sistem ekskresi. Adapun langkah-langkahnya sebagai berikut:<sup>53</sup>

a. Analisis awal-akhir

Analisis awal akhir digunakan untuk mengidentifikasi masalah mendasar yang dihadapi tenaga pendidik biologi dalam meningkatkan hasil belajar siswa materi sistem ekskresi, kemudian mencari alternatif pemecahan yang lebih baik dan efisien. Analisis awal dilakukan untuk mencari alternatif pemecahan masalah tersebut dilakukan dengan memilih perangkat media pembelajaran berupa media bergambar yang relevan serta mengkaji kesesuaian bahan-bahan/sumber-sumber belajar yang ada dengan perangkat media pembelajaran berupa media bergambar.<sup>54</sup>

Analisis awal dimulai dari analisis pengetahuan, keterampilan dan sikap awal yang dimiliki peserta didik untuk mencapai tujuan akhir yaitu tujuan yang tercantum dalam kurikulum 2013 (K13).<sup>55</sup> Analisis awal kemudian dijadikan dasar untuk menetapkan perangkat media pembelajaran dalam bentuk media bergambar pembelajaran biologi yang berbasis permainan kartu kwartet.

b. Analisis peserta didik

Analisis peserta didik merupakan telaah tentang karakteristik peserta didik kelas XI IPA, memperhatikan kemampuan, pengalaman peserta didik baik individu maupun kelompok. Tujuan dari analisis ini adalah untuk menelaah karakteristik peserta didik yang meliputi latar belakang pengetahuan peserta

---

<sup>53</sup> Trianto, *Model Pembelajaran Terpadu* (Jakarta : Bumi Aksara, 2014), h.93.

<sup>54</sup> Trianto, *Model Pembelajaran Terpadu*, h.93.

<sup>55</sup> Trianto, *Model Pembelajaran Terpadu*, h.95.



didik, bahasa yang digunakan dan perkembangan kognitif peserta didik. Hasil telaah tersebut digunakan sebagai bahan pertimbangan untuk mengembangkan media pembelajaran dalam bentuk pembelajaran biologi berbasis permainan kartu kwartet.<sup>56</sup>

#### c. Analisis materi

Analisis materi bertujuan untuk mengidentifikasi bagian-bagian utama pada materi sistem ekskresi yang akan dipelajari. Kegiatan pada tahap ini adalah melakukan telaah terhadap materi berdasarkan kurikulum yang sedang digunakan. Analisis materi ini menjadi dasar merumuskan indikator dan tujuan pembelajaran dari materi sistem ekskresi yang akan diajarkan.<sup>57</sup>

#### d. Analisis tugas

Analisis tugas adalah kumpulan prosedur untuk menentukan isi dalam satuan pembelajaran berdasarkan kajian kurikulum yang berlaku ketika perancangan perangkat media akan dilakukan. Analisis tugas dilakukan untuk merinci isi materi ajar dalam bentuk garis besar yang mencakup; (1) analisis struktur isi, (2) analisis prosedural, dan (3) analisis proses informasi yang akan digunakan dalam pengembangan media pembelajaran berbasis permainan kartu kwartet.<sup>58</sup>

#### e. Tujuan pembelajaran

Perumusan tujuan pembelajaran dilakukan untuk mengkoversi tujuan analisis materi dan analisis tugas menjadi kompetensi dasar yang dinyatakan

---

<sup>56</sup>Trianto, *Model Pembelajaran Terpadu* (Jakarta : Bumi Aksara, 2014), h.83.

<sup>57</sup>Trianto, *Model Pembelajaran Terpadu*, h.82.

<sup>58</sup>Trianto, *Model Pembelajaran Terpadu*, h.95.

dengan tingkah laku.<sup>59</sup> Penyusunan tujuan pembelajaran atau indikator pencapaian hasil belajar didasarkan pada kompetensi dasar dan indikator yang tercantum dalam Kurikulum 2013 (K13).

## 2. Tahap Perancangan (*Design*)

Pada tahap ini dihasilkan rancangan perangkat. Tahap perancangan bertujuan untuk merancang perangkat yang dikembangkan. Tahap ini merupakan tahap penting dalam penelitian karena pada tahap ini akan dikembangkan perangkat media pembelajaran berbasis permainan kartu kwartet dalam pembelajaran biologi. Dimana kegiatan yang dilakukan pada tahap ini adalah pemilihan media, pemilihan format perangkat, dan perancangan awal perangkat. Langkah-langkahnya adalah sebagai berikut:<sup>60</sup>

### a. Pemilihan media

Pemilihan media pada tahap ini, disesuaikan dengan hasil dari analisis materi yang telah dilakukan. Selain itu, media yang dipilih harus disesuaikan dengan karakteristik peserta didik dan fasilitas yang ada disekolah, media yang dilakukan uji coba pemilihan alat dan bahan praktek yang ada disekitar sekolah. Media pembelajaran yang digunakan harus dapat memfasilitasi peserta didik yang menggunakan media pembelajaran dengan bantuan permainan kartu kwartet dalam pembelajaran biologi.<sup>61</sup>

---

<sup>59</sup>Trianto, *Model Pembelajaran Terpadu* (Jakarta : Bumi Aksara, 2014), h.85.

<sup>60</sup>Trianto, *Model Pembelajaran Terpadu*, h.95.

<sup>61</sup>Rafiqah, *Pengembangan Perangkat Pembelajaran Berbasis Konstruktivisme* (Makassar : Alauddin University Press, 2013), h. 113.

b. Pemilihan format.

Pemilihan format media pembelajaran dimaksudkan untuk mendesain atau merancang isi media pembelajaran berbasis permainan kartu kwartet, pendekatan, metode pembelajaran, dan sumber/materi belajar yang akan dikembangkan. Format pengembangan media pembelajaran yang dipilih harus berupa perangkat media bergambar menggunakan permainan kartu kwartet.<sup>62</sup>

c. Rancangan awal.

Rancangan awal yang dimaksudkan adalah rancangan media pembelajaran yang dibuat sebelum uji coba. Rancangan media pembelajaran menggunakan permainan kartu bergambar tersebut meliputi kajian pustaka media/simulasi. Semua perangkat yang dihasilkan pada tahap ini disebut prototype 1.<sup>63</sup>

### 3. Tahap Pengembangan (*Develop*)

Pada tahap ini dihasilkan bentuk akhir media pembelajaran setelah melalui revisi berdasarkan masukan dari para ahli dan data hasil uji coba.<sup>64</sup>

Langkah-langkah yang dilakukan pada tahap ini adalah sebagai berikut:

a. Validasi ahli

Pada tahap ini meminta pertimbangan secara teoritis ahli dan praktisi tentang kevalidan *prototype-1*. Validator terdiri atas ahli bidang biologi, ahli bidang pendidikan, dan praktisi pendidikan. Para validator diminta untuk memvalidasi semua media pembelajaran yang telah dihasilkan pada tahap perancangan (*prototype 1*). Saran dari validator digunakan sebagai landasan dalam

<sup>62</sup>Trianto, *Model Pembelajaran Terpadu* (Jakarta: Bumi Aksara, 2014), h. 88.

<sup>63</sup>Rafiqah, *Pengembangan Perangkat Pembelajaran Berbasis Konstruktivisme* (Makassar : Alauddin University Press, 2013), h. 113.

<sup>64</sup>Trianto, *Model Pembelajaran Terpadu*, h. 95.

revisi perangkat media hasil pengembangan yang dilakukan.<sup>65</sup> Validasi para ahli mencakup hal-hal sebagai berikut:

- 1) Format media pembelajaran menggunakan permainan kartu bergambar meliputi kejelasan materi dalam media pembelajaran simulasi, daya tarik media pembelajaran menggunakan permainan kartu bergambar, jenis dan ukuran huruf yang sesuai.
- 2) Bahasa meliputi penggunaan bahasa ditinjau dari penggunaan kaidah bahasa indonesia, kejelasan konteks, kesederhanaan struktur kalimat, dan bahasa yang digunakan bersifat komunikatif.
- 3) Ilustrasi meliputi dukungan ilustrasi, memiliki tampilan yang jelas, dan mudah dipahami.
- 4) Isi media pembelajaran menggunakan permainan kartu bergambar meliputi karakteristik masalah, pembelajaran dan penutup. Karakteristik masalah berkaitan dengan keterkaitan masalah, daya tarik peserta didik, pengelompokan materi dalam bagian-bagian yang logis, kesesuaian materi. Pembelajaran berkaitan dengan penempatan kompetensi dasar dan indikator, pengajuan masalah, pertanyaan dan arahan langkah-langkah menyelesaikan masalah, hubungan materi, dan kesesuaian masalah dengan indikator. Penutup yang berkaitan dengan latihan soal yang menunjang materi dan sesuai dengan indikator.
- 5) Aspek media pembelajaran menggunakan permainan kartu bergambar.<sup>66</sup>

<sup>65</sup>Nurdin, "Model Pembelajaran Matematika yang Menumbuhkan Kemampuan Metakognitif untuk Menguasai Bahan Ajar", *Disertasi tidak diterbitkan* (Surabaya: PPs UNESA, 2007).

<sup>66</sup>Nurdin, Model Pembelajaran Matematika yang Menumbuhkan Kemampuan Metakognitif untuk Menguasai Bahan Ajar, *Disertasi tidak diterbitkan* (Surabaya: PPs UNESA, 2007).

Dalam hal ini validator menelaah semua media pembelajaran menggunakan permainan kartu bergambar yang telah dihasilkan (*prototype 1*). Selanjutnya saran-saran dari validator digunakan sebagai bahan pertimbangan untuk melakukan revisi. Setelah perangkat *prototype 1* di revisi, maka diperoleh perangkat pembelajaran *prototype 2*.<sup>67</sup>

b. Uji coba terbatas

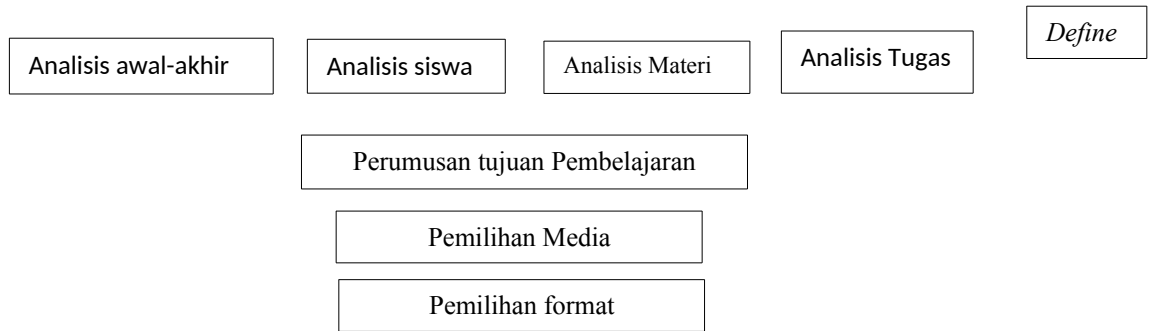
Media pembelajaran menggunakan permainan kartu bergambar yang telah direvisi tersebut untuk selanjutnya diuji cobakan. Uji coba hanya dilakukan pada satu kelas saja untuk mendapatkan masukan dari peserta didik dan tenaga pendidik di lapangan terhadap media pembelajaran yang telah digunakan.<sup>68</sup> Kelas yang dipilih untuk uji coba adalah kelas XI IPA dengan jumlah *observer* berjumlah 2 orang. Pelaksanaan uji coba dilaksanakan oleh tenaga pendidik di kelas. Rangkaian uji coba terdiri dari pelaksanaan proses pembelajaran (uji coba media pembelajaran menggunakan permainan kartu kuartet).

4. Tahap Penyebaran (*Disseminate*)

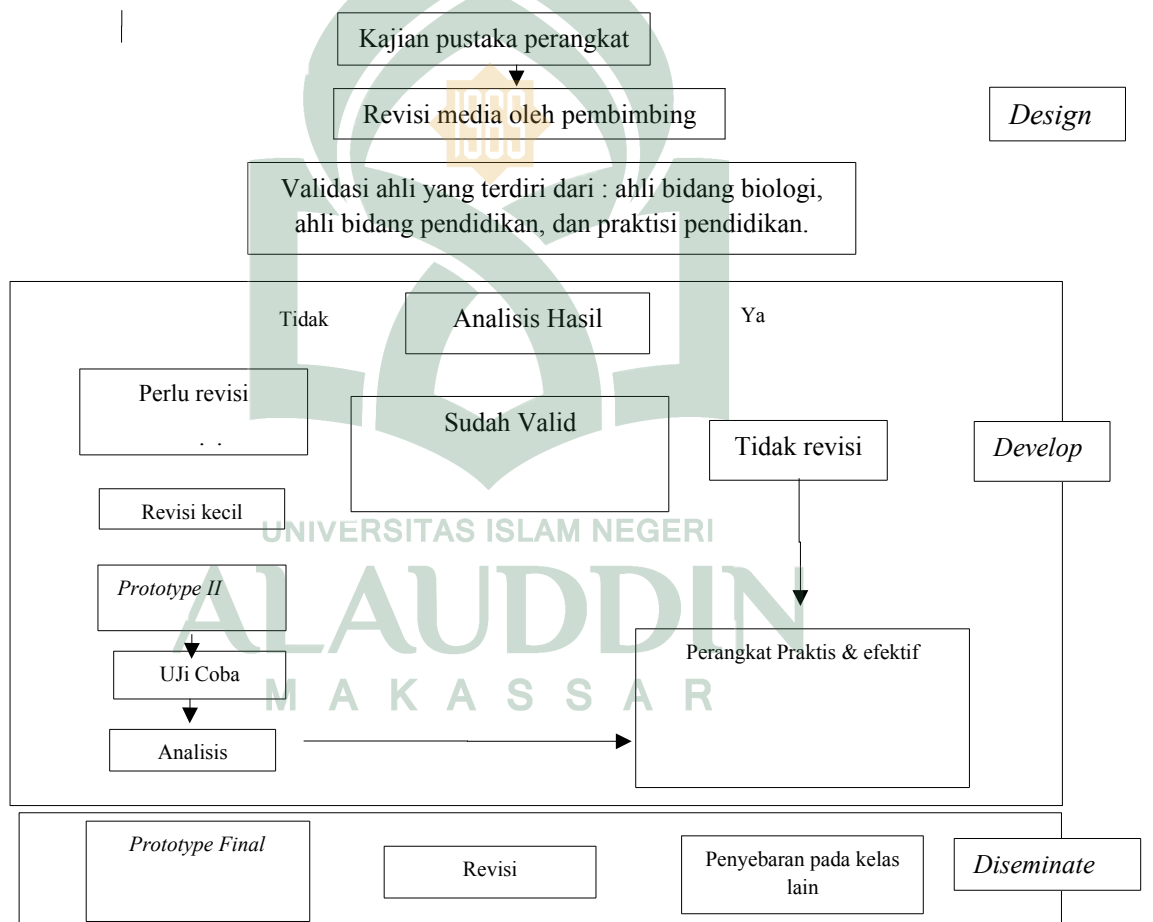
Pada tahap ini merupakan tahapan penggunaan media pembelajaran yang telah dikembangkan dan telah diuji coba pada skala yang lebih luas. Tahap penyebaran dilaksanakan untuk menguji efektifitas media pembelajaran dalam kegiatan pembelajaran pada sekolah lain dalam skala terbatas.<sup>69</sup>

Tahapan pelaksanaan dapat dilihat pada gambar model 4-D berikut:

Investigasi Awal meliputi:
<p><sup>67</sup>Sugiyono, <i>Metode Penelitian Pendidikan</i> (Bandung : Alfabeta, 2014), h. 414</p> <p><sup>68</sup>Sugiyono, <i>Metode Penelitian Pendidikan</i>, h. 414.</p> <p><sup>69</sup>Trianto, <i>Model Pembelajaran Terpadu</i> (Jakarta : Bumi Aksara, 2014), h.96.</p>



**Rancangan awal pembelajaran (prototype I)**  
 fase-fase pembelajaran yang menunjukkan tujuan belajar siswa dan peran tenaga pendidik dalam pembelajaran dalam mencapai tujuan, 1) Fase Informasi, 2) fase orientasi, 3) fase eksplisitasi, 4) fase orientasi bebas, dan 5) fase integrasi.



- : Garis pelaksanaan
- - - → : Garis siklus bila diperlukan
- ▭ : Jenis kegiatan
- ◯ : Hasil kegiatan
- ◊ : Syarat produk

Gambar 3.1 Prosedur pengembangan hasil modifikasi model Thiagarajan (4-D)

#### **D. Instrumen Penelitian dan Teknik Pengumpulan Data**

Instrumen penelitian adalah suatu alat yang digunakan untuk mengukur variabel dalam ilmu alam maupun sosial yang sudah teruji validitas dan reliabilitasnya. Instrumen yang digunakan dalam penelitian ini adalah (1) lembar validasi; (2) lembar observasi; (3) angket respon peserta didik.<sup>70</sup>

##### 1. Lembar Validasi

Seluruh lembar validasi dalam penelitian ini digunakan untuk mengukur kevalidan media pembelajaran menggunakan permainan kartu bergambar, dan seluruh instrumen media pembelajaran menggunakan permainan kartu bergambar berpatokan pada rasional teoritik yang kuat, dan konsistensi secara internal antar komponen-komponen perangkat media dari segi konstruksi dan isinya. Lembar validasi yang digunakan adalah lembar validasi media pembelajaran menggunakan permainan kartu bergambar. Lembar validasi ini diadaptasi dan dimodifikasi (d disesuaikan dengan kebutuhan media pembelajaran menggunakan permainan kartu bergambar).<sup>71</sup>

Teknik pengumpulan dari hasil validasi media pembelajaran menggunakan permainan kartu bergambar dilakukan dengan cara membagikan perangkat media

---

<sup>70</sup>Sugiyono, *Metode Penelitian Pendidikan* (Bandung : Alfabeta, 2014), h. 148.

<sup>71</sup>Nurdin, *Model Pembelajaran Matematika yang Menumbuhkan Kemampuan Metakognitif untuk Menguasai Bahan Ajar, Disertasi tidak diterbitkan* (Surabaya: PPs UNESA. 2007).

berbasis permainan dan lembar validasi kepada para ahli dan praktisi (validator). Selanjutnya para validator memberikan penilaian berdasarkan pertanyaan dan pernyataan untuk masing-masing indikator penilaian yang tersedia.<sup>72</sup>

## 2. Lembar Observasi

Lembar observasi ini digunakan untuk memperoleh informasi yang berkaitan dengan kegiatan pembelajaran selama penelitian dengan media pembelajaran. Lembar observasi ini terdiri atas:<sup>73</sup>

a. Lembar observasi aktivitas peserta didik dengan media pembelajaran menggunakan permainan kartu bergambar

Lembar observasi ini digunakan untuk memperoleh data tentang aktivitas peserta didik selama kegiatan pembelajaran berlangsung.

b. Lembar observasi aktivitas tenaga pendidik menggunakan media pembelajaran menggunakan permainan kartu bergambar

Lembar aktivitas tenaga pendidik digunakan untuk memperoleh data tentang aktivitas tenaga pendidik selama kegiatan pembelajaran berlangsung.

3. Angket Respon Peserta Didik Terhadap kegiatan pelaksanaan media pembelajaran menggunakan permainan kartu bergambar

Instrumen ini digunakan untuk memperoleh data mengenai pendapat atau komentar siswa terhadap kegiatan pelaksanaan media pembelajaran menggunakan permainan kartu bergambar. Disamping itu, dengan menggunakan instrumen ini ingin diketahui juga minat siswa untuk mengikuti kegiatan pelaksanaan media pembelajaran menggunakan permainan kartu bergambar. Sedangkan untuk

---

<sup>72</sup>Sugiyono, *Metode Penelitian Pendidikan* (Bandung : Alfabeta, 2014), h.414.

<sup>73</sup>Nurdin, *Model Pembelajaran Matematika yang Menumbuhkan Kemampuan Metakognitif untuk Menguasai Bahan Ajar*, *Disertasi tidak diterbitkan*.



keperluan revisi media pembelajaran menggunakan permainan kartu bergambar pada instrumen ini disediakan tempat bagi siswa untuk memberikan komentar terhadap suplemen media pembelajaran menggunakan permainan kartu bergambar mengenai keterbacaan bahasa dan penampilannya.

### **E. Teknik Analisis Data**

Data penelitian ini dianalisis menggunakan analisis statistik deskriptif. Statistik deskriptif dapat berbentuk digram batang, diagram serabi, mode, median, mean, dan variabilitas ukuran. Menggunakan analisis statistik deskriptif, data penelitian dapat dianalisis sebagai berikut.<sup>74</sup>

#### **1. Analisis Data Validasi**

##### **a. Analisis Data Validasi Ahli**

Data hasil validasi para ahli untuk masing-masing media pembelajaran menggunakan permainan kartu bergambar dianalisis dengan mempertimbangkan masukan, komentar dan saran-saran dari para validator. Hasil analisis tersebut disajikan sebagai pedoman untuk merevisi media pembelajaran menggunakan permainan kartu bergambar. Adapun kegiatan yang dilakukan dalam proses analisis data kelayakan media pembelajaran menggunakan permainan kartu bergambar

1) Melakukan rekapitulasi hasil penilaian para ahli ke dalam tabel yang meliputi:

(1) aspek ( $A_i$ ), (2) Kriteria ( $K_i$ ), (3) hasil penilaian validator ( $V_{ji}$ ).

2) Mencari rata-rata hasil penilaian para ahli untuk setiap kriteria dengan rumus:<sup>75</sup>

<sup>74</sup>Suharmisi Arikunto, *Dasar-Dasar Evaluasi Pendidikan* (Jakarta : Bumi Aksara, 2013), h. 280.

<sup>75</sup>Riduwan. *Skala Pengukuran Variabel-variabel Penelitian, Cetakan kedua* (Bandung : Penerbit Alfabeta, 2003), h. 102.

$$\hat{K}_i = \frac{\sum_{j=1}^n V_{ij}}{n}$$

Keterangan:

$\hat{K}_i$  = rata-rata kriteria ke-i

$V_{ij}$  = skor hasil penilaian terhadap kriteria ke-i

$n$  = banyaknya penilai

3) Mencari rata-rata tiap aspek dengan rumus:<sup>76</sup>

$$\hat{A}_i = \frac{\sum_{j=1}^n K_{ij}}{n}$$

$\hat{A}_i$  = rata-rata kriteria ke-i

$K_{ij}$  = skor hasil penilaian terhadap aspek ke-i kriteria ke-j

$n$  = banyaknya kriteria dalam aspek ke i

4) Mencari rata-rata total ( $\hat{X}$ ) dengan rumus:<sup>77</sup>

$$\hat{X} = \frac{\sum_{i=1}^n \hat{A}_i}{n}$$

Keterangan :

$\hat{X}$  = rata-rata total

$\hat{A}_i$  = rata-rata aspek ke-i

$n$  = banyak aspek

5) Menentukan kategori validitas setiap kategori  $\hat{K}_i$  atau rata-rata aspek  $\hat{A}_i$  atau rata-rata total  $\hat{X}$  dengan kategori validasi yang telah ditetapkan.

<sup>76</sup>Riduwan. *Skala Pengukuran Variabel-variabel Penelitian*, h. 102.

<sup>77</sup>Riduwan, *Skala Pengukuran Variabel-variabel Penelitian*, h. 102.

6) Kategori validitas sebagai berikut:<sup>78</sup>

$3,5 \leq M \leq 4,0$  sangat valid

$2,5 \leq M < 3,5$  valid

$1,5 \leq M < 2,5$  cukup valid

$M < 1,5$  tidak valid

Keterangan:

$M = \bar{K}_i$  untuk mencari validitas setiap kriteria

$M = \bar{A}_i$  untuk mencari validitas setiap aspek

$M = \bar{X}$  untuk mencari validitas keseluruhan aspek

Kriteria yang digunakan untuk memutuskan bahwa perangkat media memiliki derajat validitas yang memadai adalah nilai rata-rata validitas untuk keseluruhan aspek minimal berada dalam kategori cukup valid dan nilai validitas untuk setiap aspek minimal berada dalam kategori valid. Jika tidak demikian, maka perlu dilakukan revisi berdasarkan saran dari validator atau dengan melihat kembali aspek-aspek yang dinilai kurang. Selanjutnya dilakukan validasi ulang lalu dianalisis kembali. Demikian seterusnya sampai memenuhi nilai M minimal berada di dalam kategori valid.<sup>79</sup>

b. Analisis Isi

Analisis isi dilakukan dengan menggunakan analisis Aiken's V. Analisis ini dilakukan berdasarkan hasil penilaian dari panel ahli sebanyak n orang

<sup>78</sup>Riduwan, *Skala Pengukuran Variabel-variabel Penelitian, Cetakan kedua* (Bandung : Penerbit Alfabeta, 2003), h. 102.

<sup>79</sup>Nurdin, *Model Pembelajaran Matematika yang Menumbuhkan Kemampuan Metakognitif untuk Menguasai Bahan Ajar, Disertasi tidak diterbitkan* (Surabaya: PPs UNESA, 2007).

terhadap suatu item dari segi sejauh mana item tersebut mewakili konstruk yang diukur.

$$V = \sum s / [n(c-1)]$$

Keterangan:

S = r-lo

lo = Angka penilaian validitas yang terendah (dalam hal ini =1)

c = Angka penilaian validitas yang tertinggi (dalam hal ini = 4)

r = Angka yang diberikan oleh seorang penilai<sup>80</sup>

Nilai rata-rata tersebut dikonversikan dengan kriteria sebagai berikut:

Tabel 3.1: Tingkat validasi perangkat media pembelajaran menggunakan permainan kartu kwartet<sup>81</sup>

No	Nilai validasi	Kriteria
1	0,00-0,199	Sangat tidak valid
2	0,20-0,399	tidak valid
3	0,40-0,599	Cukup valid
4	0,60-0,799	Valid
5	0,80-1,00	Sangat valid

## 2. Analisis Keterlaksanaan Media Pembelajaran Menggunakan Permainan Kartu Kwartet

Kegiatan yang dilakukan pada analisis keterlaksanaan perangkat media dan keterlaksanaan pembelajaran dalam media pembelajaran menggunakan permainan kartu bergambar adalah sebagai berikut:

<sup>80</sup>Saifuddin Azwar, *Reliabilitas dan Validitas* (Yogyakarta: Pustaka Pelajar Offset, 2014), h. 63.

<sup>81</sup>Sofiyan Siregar, *Statistik parametrik untuk penelitian kuantitatif* (Jakarta: Bumi Aksara, 2013), h 124.

- Melakukan rekapitulasi hasil penilaian para ahli ke dalam tabel yang meliputi :
  - aspek ( $A_i$ ) dan (2) kriteria ( $K_i$ ).
- Mencari rata-rata untuk setiap aspek pengamatan setiap pertemuan dengan rumus:

$$A_{mi} = \frac{\sum_{j=1}^n K_{ij}}{n}$$

Keterangan :

$A_{mi}$  = nilai rata-rata aspek ke i

$K_{ij}$  = rata-rata aspek ke-i kriteria ke-j

n = banyaknya kriteria dalam aspek ke-i

- Mencari rata-rata setiap aspek pengamatan untuk t kali pertemuan dengan rumus:

$$\bar{A}_i = \frac{\sum_{m=1}^t A_{mi}}{t}$$

Keterangan :

$\bar{A}_i$  = rata-rata nilai aspek ke-i

$A_{mi}$  = rata-rata aspek ke-I pertemuan ke-m

t = banyaknya pertemuan

- Menentukan kategori keterlaksanaan setiap aspek atau keseluruhan aspek dengan mencocokkan rata-rata setiap aspek  $A_i$  atau rata-rata total ( $\bar{X}$ ) dengan kategori yang telah ditetapkan.
- Kategori keterlaksanaan setiap aspek atau keseluruhan aspek keterlaksanaan perangkat adalah:

$1,5 \leq M \leq 2,0$  terlaksana seluruhnya

$0,5 \leq M \leq 1,5$  terlaksana sebagian

$0,0 \leq M \leq 0,5$  tidak terlaksana

Keterangan:

$M = \acute{A}i$ , untuk mencari keterlaksanaan setiap aspek

$M = \acute{X}$ , untuk mencari keterlaksanaan keseluruhan aspek

Kriteria yang digunakan untuk memutuskan bahwa media pembelajaran menggunakan permainan kartu bergambar memiliki derajat keterlaksanaan yang memadai adalah nilai  $\acute{X}$  dan  $\acute{A}i$  minimal berada dalam kategori terlaksana sebagian jika tidak demikian, maka perlu dilakukan revisi dengan melihat kembali aspek-aspek yang nilainya kurang. Selanjutnya dilakukan kembali pengamatan terhadap keterlaksanaan media pembelajaran menggunakan permainan kartu bergambar hasil revisi, kemudian dianalisis kembali. Demikian seterusnya sampai memenuhi nilai M yang memenuhi.<sup>82</sup>

UNIVERSITAS ISLAM NEGERI  
ALAUDDIN

#### a. Analisis Pengamatan Pengelolaan Pembelajaran Menggunakan Permainan Kartu Kwartet

Data hasil penilaian pengamat terhadap kemampuan guru mengelola pembelajaran dianalisis dengan menghitung nilai rata-rata setiap aspek yang diamati dalam mengelola pembelajaran dari banyak pertemuan yang dilakukan

---

<sup>82</sup>Nurdin, Model Pembelajaran Matematika yang Menumbuhkan Kemampuan Metakognitif untuk Menguasai Bahan Ajar, *Disertasi tidak diterbitkan* (Surabaya: PPs UNESA, 2007).

dalam penelitian. Selanjutnya nilai rata-rata tersebut dikonversikan dengan kriteria sebagai berikut :

Tabel 3.2 Konversi Nilai Rata-Rata Kemampuan Guru Mengelola Pembelajaran<sup>83</sup>

Rata-Rata	Kriteria
0,00-1,49	Sangat Kurang
1,50-2,49	Kurang
2,50-3,49	Baik
3,50-4,00	Sangat Baik

Indeks Kesepahaman antara kedua pengamat terhadap kemampuan guru dalam mengelola pembelajaran digunakan rumus sebagai berikut :

$$\text{Percentage of agreement} = \left[ 1 - \frac{A - B}{A + B} \right] \times 100 \%$$

Keterangan :

A = hasil penilaian pengamat yang memberikan nilai lebih tinggi

B = hasil penilaian pengamat yang memberikan nilai lebih rendah

Instrumen dikatakan baik jika mempunyai indeks kesepahaman  $\geq 0,75$  atau  $\geq 75\%$ .<sup>84</sup>

#### b. Analisis Aktivitas Peserta Didik

Untuk menganalisis lembar observasi digunakan teknik analisis deskriptif. Langkah-langkah dalam menskor sampai memberikan predikat untuk aktivitas siswa adalah sebagai berikut:

<sup>83</sup>Riduwan, *Skala Pengukuran Variabel-variabel Penelitian: Cetakan kedua* (Bandung: Penerbit Alfabeta, 2003), h 102.

<sup>84</sup>Saifuddin Azwar, *Reliabilitas dan Validitas* (Yogyakarta: Pustaka Pelajar Offset. 2014), h. 63.

1. Memberikan skor pada tiap-tiap butir pengamatan. Skor tertinggi tiap butir untuk setiap peserta didik adalah 5, jika dalam pengamatan untuk satu orang peserta didik ada 5 *descriptor* tampak
2. Kemudian skor seluruh siswa diakumulasikan
3. Menghitung persentase gambaran aktivitas peserta didik:

$$\text{Persentase} = \frac{\text{skor yang diperoleh}}{\text{skor maksimum}} \times 100\%$$

Keterangan :

Skor yang diperoleh adalah jumlah skor seluruh aktivitas dalam satu pertemuan, sedangkan skor maksimum adalah nilai 5 dikali dengan jumlah seluruh peserta didik. Menentukan predikat untuk aktivitas siswa dalam pembelajaran menggunakan konversi lima

81 – 100% = Baik sekali

61 – 80 % = Baik

41 – 60 % = Cukup

21 – 40 % = Kurang

0 – 20 % = Kurang Sekali

### 3. Analisis Respon Peserta Didik

Data tentang respon peserta didik diperoleh dari angket respon peserta didik terhadap media pembelajaran menggunakan permainan kartu bergambar dan selanjutnya dianalisis dengan persentase. Kegiatan yang dilakukan untuk menganalisis data respon peserta didik adalah :

- a. Menghitung banyaknya peserta didik yang memberi respon positif sesuai dengan aspek yang ditanyakan, kemudian menghitung persentasenya.



- b. Menentukan kategori untuk respon positif peserta didik dengan cara mencocokkan hasil persentase dengan kriteria yang ditetapkan.
- c. Jika hasil analisis menunjukkan bahwa respon peserta didik belum positif, maka dilakukan revisi terhadap media pembelajaran dengan menggunakan permainan yang sedang dikembangkan.

Analisis untuk menghitung persentase banyaknya peserta didik yang memberikan respon pada setiap kategori yang ditanyakan dalam lembar angket menggunakan rumus sebagai berikut :

$$PRS = \frac{\sum A}{\sum B} \times 100\%$$

Keterangan:

PRS = persentase banyaknya peserta didik yang memberikan respon positif terhadap kategori yang ditanyakan.

$\sum A$  = banyaknya peserta didik yang memberikan respon positif terhadap setiap kategori yang ditanyakan dalam uji coba.

$\sum B$  = banyaknya peserta didik yang menjadi subyek uji coba.

Sedangkan kriteria penilaiannya adalah :

$3,5 \leq M \leq 4,0$  = Sangat positif (SP)

$2,5 \leq M < 3,5$  = Positif (P)

$1,5 \leq M < 2,5$  = Cukup positif (CP)

$M < 1,5$  = Tidak positif (TP)

Media pembelajaran menggunakan permainan kartu bergambar dikatakan efektif jika sekurang-kurangnya 80% dari semua peserta didik menjawab sangat

positif atau positif atau rata-rata akhir dari skor peserta didik minimal berada pada kategori positif.<sup>85</sup>

#### 4. Analisis Penyebaran Tingkat Respon Peserta Didik Terhadap Media Pembelajaran Menggunakan Permainan Kartu Bergambar

Uji ini digunakan untuk mengetahui respon peserta didik dari kelas yang menggunakan perangkat media pembelajaran menggunakan kartu kwartet, digunakan analisis uji-t untuk satu variabel/sampel.<sup>86</sup>

$$T_{\text{hitung}} = \frac{\bar{X} - \mu_0}{s/\sqrt{n}}$$

Keterangan:

$\bar{X}$  = Rata-rata hasil pengambilan data

$\mu_0$  = Nilai rata-rata ideal

n = Jumlah sampel

s = Standar deviasi sampel



<sup>85</sup>Nurdin, Model Pembelajaran Matematika yang Menumbuhkan Kemampuan Metakognitif untuk Menguasai Bahan Ajar, *Disertasi tidak diterbitkan* (Surabaya: PPs UNESA, 2007).

<sup>86</sup>Sofiyan Siregar, *Statistik parametrik untuk penelitian kuantitatif* (Jakarta: Bumi Aksara, 2013), h. 195.

## BAB IV

### HASIL PENELITIAN DAN PEMBAHASAN

Penelitian ini merupakan penelitian pengembangan media pembelajaran menggunakan permainan kartu kuartet pada materi sistem ekskresi kelas XI IPA SMA Negeri 4 Luwu Timur. Penelitian ini bertujuan untuk menghasilkan media pembelajaran dengan menggunakan permainan kartu kuartet yang memenuhi kriteria valid, praktis, dan efektif dengan menggunakan model pengembangan perangkat pembelajaran four-D melalui 4 tahapan *define, design, develop* dan *dessiminate*.

Masing-masing tahapan kegiatan pengembangan perangkat pembelajaran yang dilakukan beserta analisis data yang diperoleh, dapat didiskripsikan sebagai berikut:

#### **A. Deskripsi Tahap Pendefinisian (*define*)**

##### **1. Analisis Awal**

Kegiatan ini bertujuan untuk menetapkan masalah yang menjadi dasar dalam pengembangan media pembelajaran menggunakan permainan kartu kuartet. Masalah mendasar yang perlu mendapat perhatian adalah bagaimana teknik penyajian materi pelajaran, bagaimana menciptakan suasana belajar yang menyenangkan dan memungkinkan peserta didik untuk mengkonstruksi pemahamannya terhadap materi pelajaran. Hasil observasi yang dilakukan di kelas diperoleh informasi sebagai berikut:

- 1) Adanya perubahan kurikulum dari KTSP menjadi kurikulum 2013 (K13) pada satuan pendidikan tingkat sekolah menengah atas (SMA) yang menuntut peserta didik untuk aktif dalam pembelajaran.
- 2) Tidak tersedianya media pembelajaran yang mampu membantu siswa dan tenaga pendidik untuk menciptakan suasana pembelajaran yang aktif.

Kegiatan penelitian berlangsung di sekolah yang telah menerapkan proses pembelajaran menggunakan kurikulum 2013. Prinsip pengembangan kurikulum 2013 adalah peserta didik merupakan pusat pembelajaran dengan mempertimbangkan penilaian tiga aspek yaitu kognitif, afektif, dan psikomotorik.

Harapan besar kurikulum ini diterapkan, peserta didik setelah melakukan proses pembelajaran, mereka telah memiliki kompetensi dalam bidang: (1) *pengetahuan* (memiliki pengetahuan yang luas dan mendalam tentang materi biologi terkhusus sistem ekskresi); (2) *sikap* (menghayati dan mengamalkan perilaku jujur, disiplin, tanggung jawab, dan responsive); dan (3) *keterampilan* (keterampilan berkomunikasi secara lisan, memiliki keterampilan berpikir logis-ilmiah-kreatif, memiliki keterampilan memecahkan masalah, mengolah informasi, mengelola sumberdaya, bekerjasama, dan memanfaatkan teknologi).

Perubahan kurikulum yang dilakukan di sekolah memberikan dampak yang cukup signifikan. Berdasarkan hasil observasi dan wawancara tak terstruktur yang dilakukan, didapatkan hasil bahwa sekolah mengalami kesulitan dalam penerapan K13 sehingga pembelajaran tetap cenderung menerapkan model pembelajaran langsung dimana peserta didik hanya sebagai objek pembelajaran,

hal lain yang menyebabkan kesulitan tenaga pendidik untuk menerapkan K13 adalah kurangnya media pembelajaran pada sekolah.

Hasil analisis awal di atas, menggambarkan permasalahan-permasalahan yang dialami tenaga pendidik dan peserta didik dalam proses pembelajaran. Permasalahan tersebut dapat diatasi dengan menerapkan salah satu media pembelajaran menggunakan permainan kartu kwartet yang dikembangkan, dilengkapi dengan tes hasil belajar sebagai instrumen evaluasi terhadap hasil belajar peserta didik.

## 2. Analisis Peserta Didik

Analisis peserta didik dilakukan untuk menelaah tentang karakteristik peserta didik kelas XI IPA SMA Negeri 4 Luwu Timur sebagai pertimbangan untuk mengembangkan media pembelajaran menggunakan permainan kartu kwartet yang sesuai dengan kebutuhan. Hasil analisis peserta didik SMA Negeri 4 Luwu Timur sebagai berikut:

- a. Rata-rata usia peserta didik yang menjadi subjek penelitian adalah 12-18 tahun. Menurut teori Piaget, bahwa usia peserta didik pada masa SMA ada pada tahap operasional formal (*formal operational stage*). Pada usia ini, perkembangan peserta didik sudah mampu berpikir lebih abstrak dan logis, serta mampu memahami sesuatu secara bermakna (*meaning fully*) tanpa memerlukan objek yang kongkret atau bahkan objek yang visual nyata. Sehingga proses pembelajaran dapat dibantu dengan menggunakan media bergambar berbasis permainan.<sup>87</sup>

---

<sup>87</sup>Sudarwan Danim dan Khairil, *Psikologi Pendidikan: Dalam Perspektif Baru* (Bandung: Alfabeta, 2011), h. 78.

- b. Peserta didik umumnya mengharapkan proses pembelajaran yang santai namun berkesan, sehingga penggunaan media kartu kwartet sebagai media pembelajaran merupakan salah satu yang dapat mengatasi kejenuhan belajar peserta didik.
- c. Kemampuan akademik peserta didik pada kelas XI IPA 3 SMA Negeri 4 Luwu Timur memiliki keragaman kemampuan akademik mulai tinggi, sedang, dan rendah.

### **3. Analisis Materi**

Analisis materi dilakukan untuk memetakan bagian-bagian utama pada pokok (1) konsep dasar pembelajaran biologi sistem ekskresi, (2) dasar dan tujuan pembelajaran biologi sistem ekskresi, pokok bahasan yang akan dipelajari pada tiap-tiap pertemuan dengan alokasi waktu yang telah ditentukan berdasarkan SK dan KD dalam kurikulum.

### **4. Analisis Tugas**

Analisis tugas merupakan pemahaman tugas dalam pembelajaran yang dilakukan untuk mengidentifikasi struktur materi yang dipilih.

### **5. Spesifikasi Tujuan Pembelajaran**

Kegiatan ini dilakukan untuk merumuskan tujuan-tujuan pembelajaran khusus, berdasarkan analisis konsep dan tugas dengan berasaskan kompetensi dasar dan indikator yang terdapat pada standar isi dan kriteria ketuntasan minimal yang harus dicapai oleh peserta didik pada setiap kompetensi dasar. Tujuan pembelajaran kognitif terdiri dari:

- Produk :

1. Menyebutkan alat-alat ekskresi pada manusia melalui diskusi permainan dengan benar
2. Menjelaskan struktur alat ekskresi pada manusia melalui kajian literatur dengan benar.
3. Menyebutkan fungsi alat ekskresi pada manusia melalui kajian literatur dengan benar.
4. Menjelaskan proses ekskresi pada alat ekskresi manusia melalui kajian literatur dengan benar.
5. Menjelaskan gangguan fungsi sistem ekskresi melalui kajian literatur dengan benar.

Tujuan pembelajaran yang telah direncanakan, diharapkan setelah proses pembelajaran peserta didik dapat memiliki kemampuan dalam memahami materi yang disampaikan, mengembangkan dan mengaplikasikannya. Rincian tujuan pembelajaran inilah akan dijadikan acuan dalam merancang media pembelajaran menggunakan permainan kartu kwartet dan menyusun tes hasil belajar (THB) dalam pokok bahasan materi sistem ekskresi sebagai bahan evaluasi.

#### **B. Deskripsi Tahap Perancangan (*design*)**

Tahap ini berisis kegiatan perancangan pembelajaran dengan mempertimbangkan hasil pendefinisian. Rincian kegiatan yang dilakukan yaitu:

##### **1. Menyusun Tes**

Berdasarkan analisis materi dan perumusan tujuan pembelajaran, di susunlah tes yang menjadi instrumen pengumpul data tentang tingkat penguasaan peserta didik terhadap materi sistem ekskresi yang telah diajarkan. Tes dalam

kegiatan ini merupakan instrument untuk mengukur tingkat pencapaian hasil belajar peserta didik berdasarkan materi sistem eskresi. Dalam menyusun perangkat tes hasil belajar didahului dengan menyusun kisi-kisi tes penguasaan bahan ajar yang disusun berdasarkan standar kompetensi dan kompetensi dasar serta indikator , soal ini dalam bentuk pilihan ganda (PG). Tes hasil belajar dilaksanakan setelah menjalani pembelajaran.

## **2. Pemilihan Media**

Media yang digunakan disesuaikan dengan materi sistem eskresi. Pemilihan media ini harus dapat memfasilitasi peserta didik untuk memahami materi sistem eskresi (memahami masalah yang diajukan dan disajikan dalam media pembelajaran menggunakan permainan kartu kwartet).

## **3. Pemilihan Format**

Format media pembelajaran menggunakan permainan kartu kwartet yang didesain mencakup standar kompetensi, kompetensi dasar, indikator, serta tujuan yang masing-masing dijabarkan dalam aspek kognitif berupa produk dan proses, petunjuk belajar dan informasi pendukung yang dapat memberikan gambaran materi berdasarkan kegiatan yang akan dilakukan dalam pembelajaran.

## **4. Perancangan Awal**

Keseluruhan perangkat yang dirancang/dikembangkan sebelum diujicobakan terlebih dahulu divalidasi oleh validator dengan menggunakan lembar validasi (lembar validasi selengkapnya dapat dilihat pada lampiran).



a. Instrumen penelitian

Instrumen penilaian dirancang berupa instrument kevalidan dan instrument keefektifan, dengan tujuan untuk memperoleh kualitas semua komponen pengembangan yang mencakup kevalidan dan keefektifan.

1) Instrument kevalidan

Instrument kevalidan yang dihasilkan pada tahap ini meliputi:

- a) Format validasi media kartu kwartet. Aspek yang dinilai meliputi; (1) Aspek tampilan, (2) Permainan kartu kwartet, (3) Tidak ketinggalan zaman, (4) Skala, (5) Kualitas teknis, (6) Ukuran, (7) Bahasa komunikatif, dan (8) Kesesuaian penggunaan istilah. Format selengkapnya dapat dilihat pada lampiran.
- b) Format validasi angket respon tenaga pendidik. Aspek yang dinilai meliputi; (1) Aspek petunjuk, (2) Aspek bahasa, (3) Aspek isi. Format selengkapnya dapat dilihat pada lampiran.
- c) Format validasi angket respon peserta didik. Aspek yang dinilai meliputi; (1) Aspek petunjuk, (2) Aspek bahasa, (3) Aspek isi. Format selengkapnya dapat dilihat pada lampiran.
- d) Format validasi aktivitas peserta didik. Aspek yang dinilai meliputi; (1) Aspek petunjuk, (2) Aspek bahasa, (3) Aspek isi. Format selengkapnya dapat dilihat pada lampiran.
- e) Format validasi aktivitas tenaga pendidik. Aspek yang dinilai meliputi; (1) Aspek petunjuk, (2) Aspek bahasa, (3) Aspek isi. Format selengkapnya dapat dilihat pada lampiran.

f) Format validasi rencana pelaksanaan pembelajaran (RPP). Aspek yang dinilai meliputi: (1) Format RPP, (2) Isi (materi) RPP, (3) Bahasa, (4) Waktu, (5) Metode/kegiatan pembelajaran, (6) Penilaian. Format selengkapnya dapat dilihat pada lampiran.

## 2) Instrumen kepraktisan

Instrumen kepraktisan yang dihasilkan pada tahap perancangan ini meliputi:

- a) Lembar pengamatan terhadap keterlaksanaan media kartu kwartet. Lembar pengamatan ini merupakan lembar pengamatan yang dibuat untuk mengamati aktivitas tenaga pendidik yang dilakukan sejak awal pembelajaran sampai akhir pembelajaran dengan menggunakan media kartu kwartet. Aspek yang diamati meliputi kegiatan belajar mengajar yang terdiri (1) Kegiatan awal, (2) Kegiatan inti (Informasi pembelajaran, pengorganisasian peserta didik, konstruksi pengetahuan/keterampilan), (3) Pembelajaran aktif, (4) Penutup. Format selengkapnya dapat dilihat pada lampiran.
- b) Lembar pengamatan aktivitas peserta didik. Lembar pengamatan ini bertujuan untuk mengamati aktivitas peserta didik yang dilakukan saat tenaga pendidik melakukan kegiatan pembelajaran sampai penutup. Pelaksanaannya berdasarkan petunjuk pengisian dengan memfokuskan pada kegiatan kelompok selama kegiatan pembelajaran berlangsung. Format selengkapnya dapat dilihat pada lampiran.

- c) Angket respon tenaga pendidik terhadap media kartu kwartet berisi pertanyaan-pertanyaan atau pernyataan yang direspon oleh tenaga pendidik dengan 4 pilihan respon yaitu: sangat setuju, setuju, tidak setuju, dan sangat tidak setuju. Format selengkapnya dapat dilihat pada lampiran.

### 3) Instrumen keefektifan

Instrumen keefektifan yang dihasilkan pada tahap perancangan ini meliputi:

- d) Tes hasil belajar (THB). Tes ini di buat untuk mengetahui tingkat penguasaan Peserta didik terhadap materi sistem ekskresi yang telah dipelajari pada akhir uji coba. Tes yang diberikan dalam bentuk pilihan ganda, yang terdiri dari 20 butir soal. Format selengkapnya dapat dilihat pada lampiran.
- e) Angket respon peserta didik terhadap media kartu kwartet yang berisi pertanyaan-pertanyaan atau pernyataan yang direspon peserta didik dengan 4 pilihan respon yaitu: Sangat setuju, setuju, tidak setuju dan sangat tidak setuju. Format selengkapnya dapat dilihat pada lampiran.

Semua perangkat pembelajaran dan instrument penelitian yang dikembangkan pada tahap ini disebut prototype I dan direvisi pada tahap selanjutnya yaitu tahap pengembangan (*develop*).

### **C. Deskripsi Hasil Pengembangan (*develop*)**

Tahap ini bertujuan untuk menghasilkan prototipe perangkat pembelajaran yang telah direvisi oleh para ahli dan praktisi sehingga layak digunakan dalam proses pembelajaran dikelas.

## 1. Hasil Validasi

### a. Hasil validasi ahli dan praktisi terhadap instrumen penelitian

Validasi ini dilakukan oleh para validator (2 validasi ahli). Hasil validasi ini akan menentukan kelayakkan media pembelajaran menggunakan permainan kartu kwartet tersebut untuk digunakan dalam proses pembelajaran. Media pembelajaran yang dinilai berupa: (1) media permainan kartu kwartet, (2) respon peserta didik, (3) respon tenaga pendidik, (4) angket aktivitas peserta didik dan aktivitas tenaga pendidik, (5) rencana pelaksanaan pembelajaran. Penilaian para ahli umumnya berupa catatan-catatan kecil pada poin yang perlu diperbaiki beserta saran-sarannya.

Tabel 4.1 Nama-Nama Validator

No	Nama	Jabatan
1	Dr. H. Muhammad Rafi, M.Pd.	Dosen Pendidikan Biologi UIN Alauddin Makassar
2	Ahmad Ali, M.Pd.	Dosen Pendidikan Biologi UIN Alauddin Makassar

#### 1) Media Permainan Kartu Kwartet

Aspek-aspek yang diperhatikan dalam validasi media permainan kartu kwartet secara umum adalah Aspek yang dinilai meliputi; (1) Aspek tampilan, (2) permainan kartu kwartet, (3) tidak ketinggalan zaman, (4) skala, (5) kualitas teknis, (6) ukuran, (7) bahasa komunikatif, dan (8) kesesuaian penggunaan istilah. Hasil validasi secara lengkap dapat dilihat lampiran, berikut ini adalah rincian analisis hasil validasi media permainan kartu kwartet untuk setiap aspek pengamatan.

Tabel 4.2 Hasil Validasi Media Kartu Kwartet

No	Aspek penilaian	$\bar{x}$	R	Ket
1	Aspek tampilan	3,25	0,75	Valid
2	Permainan kartu kwartet	3,25	0,75	Valid
3	Tidak ketinggalan zaman	3,25	0,75	Valid
4	Skala	3	0,67	Valid
5	Kualitas teknis	3,17	0,72	Valid
6	Ukuran	3	0,67	Valid
7	Bahasa komunikatif	3,25	0,75	Valid
8	Kesesuaian penggunaan istilah	3,25	0,75	Valid
Rata-rata penilaian Total		3,18	0,73	Valid

Hasil analisis pada tabel di atas dapat dijelaskan sebagai berikut:

Berdasarkan uraian hasil analisis di atas, nilai rata-rata total kevalidan media permainan kartu kwartet adalah  $\bar{x} = 3,18$  dari skor ideal 4. Sesuai kriteria kevalidan, nilai ini dinyatakan dalam kategori “valid” ( $2,5 \leq M < 3,5$ ). Jadi ditinjau dari keseluruhan aspek, maka media permainan kartu kwartet dinyatakan memenuhi kriteria kevalidan.<sup>88</sup>

## 2) Respon Tenaga Pendidik

Aspek-aspek yang di amati dalam memvalidasi angket respon tenaga pendidik secara umum adalah: (1) Aspek petunjuk, (2) Aspek bahsa, dan (3) Aspek isi. Hasil validasi angket respon tenaga pendidik secara lengkap dapat dilihat pada lampiran, berikut ini adalah analisis hasil validasi angket respon tenaga pendidik untuk setiap aspek pengamatan.

<sup>88</sup>Nurdin, “Model Pembelajaran Matematika yang Menumbuhkan Kemampuan Metakognitif untuk Menguasai Bahan Ajar”, *Disertasi tidak diterbitkan* (Surabaya: PPs UNESA, 2007).

Tabel 4.3 Hasil Validasi Angket Respon Tenaga Pendidik

No.	ASPEK	rerata	R	Keterangan
1	Aspek Petunjuk	4,00	1,00	Sangat Tinggi
2	Aspek Bahasa	4,00	1,00	Sangat Tinggi
3	Aspek Isi	3,80	0,93	Sangat Tinggi
<b>Rata-rata</b>		3,93	0,98	Sangat Tinggi

Berdasarkan uraian hasil analisis di atas, nilai rata-rata total kevalidan angket respon tenaga pendidik adalah  $x = 3,93$  dari skor ideal 4. Sesuai kriteria kevalidan, nilai ini dinyatakan dalam kategori “Sangat Valid” ( $3,5 \leq M \leq 4,0$ ). Jadi di tinjau dari keseluruhan aspek, maka angket respon tenaga pendidik dinyatakan memenuhi kriteria kevalidan.<sup>89</sup>

### 3) Respon Peserta didik

Aspek-aspek yang di perhatikan dalam validasi respon peserta didik secara umum adalah Aspek yang dinilai meliputi; (1) Aspek petunjuk, (2) Aspek bahasa, dan (3) Aspek Isi. Hasil validasi secara lengkap dapat dilihat lampiran, berikut ini adalah rincian analisis hasil validasi respon peserta didik untuk setiap aspek pengamatan.

Tabel 4.4 Hasil Validasi respon peserta didik

No.	ASPEK	rerata	R	Keterangan
1	Aspek Petunjuk	4,00	1,00	Sangat Tinggi
2	Aspek Bahasa	3,33	0,67	Tinggi
3	Aspek Isi	3,50	0,83	Sangat Tinggi
<b>Rata-rata</b>		3,61	0,83	Sangat Tinggi

<sup>89</sup>Nurdin, “Model Pembelajaran Matematika yang Menumbuhkan Kemampuan Metakognitif untuk Menguasai Bahan Ajar”, *Disertasi tidak diterbitkan* (Surabaya: PPs UNESA, 2007).

Berdasarkan uraian hasil analisis di atas, nilai rata-rata total kevalidan angket repon peserta didik adalah  $\bar{x} = 3,61$  dari skor ideal 4. Sesuai kriteria kevalidan, nilai ini dinyatakan dalam kategori “sangat valid” ( $3,5 \leq M \leq 4,0$ ). Jadi ditinjau dari keseluruhan aspek, maka angket respon peserta didik dinyatakan memenuhi kriteria kevalidan.<sup>90</sup>

#### 4) Lembar Pengamatan Aktivitas Peserta Didik Dalam Proses Pembelajaran

##### Menggunakan Media Kartu Kwartet

Lembar pengamatan aktivitas peserta didik dalam proses pembelajaran menggunakan media kartu kwartet yang telah dibuat. Instrument ini divalidasi oleh 2 orang ahli. Hasil validasi lembar pengamatan aktivitas peserta didik dalam proses pembelajaran menggunakan media kartu kwartet secara lengkap dapat dilihat pada lampiran. Rincian hasil validasi lembar pengamatan aktivitas peserta didik untuk setiap aspek pengamatan.

Tabel 4.5 Hasil Validasi Lembar Pengamatan Aktivitas Peserta didik.

No.	ASPEK	rerata	r	Keterangan
1	Aspek Petunjuk	4,00	1,00	Sangat Tinggi
2	Aspek Bahasa	4,00	1,00	Sangat Tinggi
3	Aspek Isi	3,90	0,97	Sangat Tinggi
<b>Rata-rata</b>		3,97	0,99	Sangat Tinggi

<sup>90</sup>Nurdin, “Model Pembelajaran Matematika yang Menumbuhkan Kemampuan Metakognitif untuk Menguasai Bahan Ajar”, *Disertasi tidak diterbitkan* (Surabaya: PPs UNESA, 2007).

Hasil analisis pada tabel di atas menunjukkan bahwa (1) rerata total aspek kevalidan lembar pengamatan aktivitas peserta didik adalah  $\bar{x} = 3,97$ . Dinyatakan dalam kategori “Sangat Valid” ( $3,5 \leq \bar{x} \leq 4,0$ ). Jadi ditinjau dari keseluruhan aspek, maka lembar pengamatan aktivitas peserta didik dinyatakan memenuhi kriteria kevalidan.<sup>91</sup>

#### 5) Lembar Pengamatan Aktivitas Tenaga Pendidik Menggunakan Media Kartu Kwartet

Lembar pengamatan aktivitas tenaga pendidik dalam proses pembelajaran menggunakan media kartu kwartet yang telah dibuat. Instrument ini divalidasi oleh 2 orang ahli. Hasil validasi lembar pengamatan aktivitas peserta didik dalam proses pembelajaran menggunakan media kartu kwartet secara lengkap dapat dilihat pada lampiran. Rincian hasil validasi lembar pengamatan aktivitas peserta didik untuk setiap aspek pengamatan.

Tabel 4.6 Hasil Validasi Lembar Pengamatan Aktivitas Tenaga Pendidik

No.	ASPEK	rerata	R	Keterangan
1	Aspek Petunjuk	3,50	0,83	Sangat Tinggi
2	Aspek Bahasa	3,83	0,92	Sangat Tinggi
3	Aspek Isi	3,60	0,92	Sangat Tinggi
	<b>Rata-rata</b>	3,64	0,89	Sangat Tinggi

Hasil analisis pada tabel di atas menunjukkan bahwa (1) rerata total aspek kevalidan lembar pengamatan aktivitas tenaga pendidik adalah  $\bar{x} = 3,64$ . Dinyatakan dalam kategori “Sangat Valid” ( $3,5 \leq \bar{x} \leq 4,0$ ). Jadi ditinjau dari

<sup>91</sup>Nurdin, “Model Pembelajaran Matematika yang Menumbuhkan Kemampuan Metakognitif untuk Menguasai Bahan Ajar”, *Disertasi tidak diterbitkan* (Surabaya: PPs UNESA, 2007).



keseluruhan aspek, maka lembar pengamatan aktivitas tenaga pendidik dinyatakan memenuhi kriteria kevalidan.<sup>92</sup>

#### 6) Rancangan Pelaksanaan Pembelajaran

Rancangan pelaksanaan pembelajaran digunakan dalam proses belajar mengajar selama ujicoba media permainan kartu kwartet, tenaga pendidik menggunakan rancangan pelaksanaan pembelajaran yang diberikan oleh peneliti guna membantu dalam proses belajar mengajar. Aspek penilaian dalam rancangan pelaksanaan pembelajaran meliputi; (1) Format RPP, (2) Isi RPP, (3) Bahasa, (4) Waktu, (5) Metode/Kegiatan Pembelajaran, (6) Penilaian. Hasil analisis validasi rancangan pelaksanaan pembelajaran dapat dilihat pada lampiran. Rincian hasil analisis dapat dilihat pada tabel sebagai berikut

Tabel 4.7 Hasil Validasi Rancangan Pelaksanaan Pembelajaran

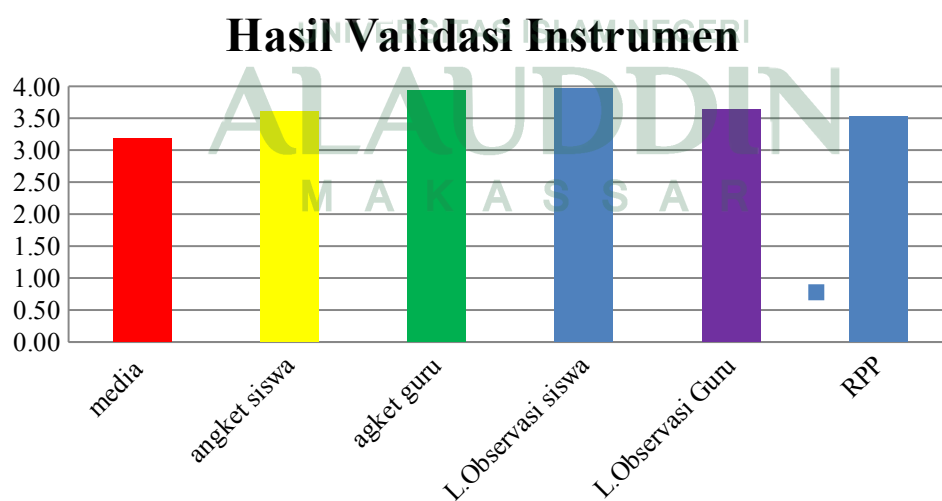
No.	Aspek	rerata	r	Keterangan
1	Format RPP	3,13	0,79	Tinggi
2	Isi (Materi) RPP	4,00	1,00	Sangat Tinggi
3	Bahasa	4,00	1,00	Tinggi
4	Waktu	2,50	0,50	Cukup Tinggi
5	Metode/Kegiatan Pembelajaran	3,80	0,93	Sangat Tinggi
6	Penilaian	3,67	0,84	Sangat Tinggi
	<b>Rata-rata</b>	3,52	0,84	Sangat Tinggi

Hasil analisis pada tabel di atas menunjukkan bahwa (1) rerata total aspek kevalidan rancangan pelaksanaan pembelajaran adalah  $\bar{x} = 3,52$ . Dinyatakan

<sup>92</sup>Nurdin, "Model Pembelajaran Matematika yang Menumbuhkan Kemampuan Metakognitif untuk Menguasai Bahan Ajar", *Disertasi tidak diterbitkan* (Surabaya: PPs UNESA, 2007).

dalam kategori “Sangat Valid” ( $3,5 \leq \bar{x} \leq 4,0$ ). Jadi ditinjau dari keseluruhan aspek, maka rancangan pelaksanaan pembelajaran dinyatakan memenuhi kriteria kevalidan.<sup>93</sup>

Dari hasil analisis data kevalidan mengenai media kartu kwartet dan lembar instrumen penelitian yang penilaiannya dilakukan oleh dua orang validator yaitu ahli media dan ahli materi biologi, maka hasil analisis data kevalidan media dan instrumen penelitian untuk pengembangan perangkat media pembelajaran menggunakan permainan kartu kwartet dapat digambarkan melalui grafik sebagai berikut:



<sup>93</sup>Nurdin, “Model Pembelajaran Matematika yang Menumbuhkan Kemampuan Metakognitif untuk Menguasai Bahan Ajar”, *Disertasi tidak diterbitkan* (Surabaya: PPs UNESA, 2007).

Gambar 4.1 Grafik hasil validasi ahli instrumen perangkat media pembelajaran menggunakan permainan kartu kwartet

b. Hasil revisi/perbaikan instrumen penelitian

Hasil validasi instrument penelitian pada umumnya dinyatakan telah memenuhi kreteria kevalidan dengan penilaian umum dapat digunakan dengan revisi kecil, dan akan tetapi ada beberapa saran ahli dan praktisi yang perlu diperhatikan, maka dilakukanlah revisi atau perbaikan berdasarkan saran ahli sebagai berikut;

1) Hasil revisi media kartu kwartet

Saran ahli untuk media kartu kwartet pada lembar penilaian validasi disarankan untuk merubah ukuran media menjadi lebih kecil agar mudah digunakan dan menggunakan bahan cetak yang tidak mudah rusak.

Hasil revisi media kartu kwartet adalah; menambah 1 kategori kartu yaitu materi gangguan sistem ekskresi dan pada setiap kategori menggunakan gambar yang berbeda-beda atau gambar yang sama namun diperbesar.

2) Hasil revisi angket respon tenaga pendidik

Angket respon tenaga pendidik dianggap sudah dapat digunakan dengan revisi kecil, berdasarkan saran ahli pada lembar angket respon tenaga pendidik dimasukkan tujuan dari pengisian angket.

Hasil revisi angket respon tenaga pendidik adalah; memasukkan tujuan dari pengisian angket respon tenaga pendidik.

3) Hasil revisi angket respon peserta didik

Angket respon peserta didik dapat digunakan dengan revisi kecil, saran ahli untuk menggunakan bahasa yang baku dan memasukkan indikator penilaian pada angket respon peserta didik.

Hasil revisi angket respon peserta didik adalah; merubah struktur bahasa pada angket respon peserta didik (item 1 dan 9), menambah indikator penilaian pada angket respon peserta didik.

#### 4) Hasil revisi lembar pengamatan peserta didik

Saran ahli untuk lembar pengamatan aktivitas peserta didik adalah pada lembar pengamatan peserta didik dianggap sudah dapat di gunakan akan tetapi terdapat revisi kecil, lembar penilaian validasi disarankan memasukkan tujuan penggunaan lembar pengamatan aktivitas peserta didik.

Hasil revisi lembar pengamatan peserta didik adalah; menambah tujuan penggunaan lembar pengamatan aktivitas peserta didik.

#### 5) Hasil revisi lembar pengamatan aktivitas tenaga pendidik

Saran ahli untuk lembar pengamatan aktivitas tenaga pendidik adalah pada lembar pengamatan aktivitas tenaga pendidik dianggap sudah dapat di gunakan akan tetapi terdapat revisi kecil, lembar penilaian validasi disarankan memasukkan tujuan penggunaan lembar pengamatan aktivitas peserta didik.

Hasil revisi lembar pengamatan aktivitas tenaga pendidik adalah; menambah tujuan penggunaan lembar pengamatan aktivitas peserta didik.

#### 6) Hasil revisi rencana pelaksanaan pembelajaran

Saran ahli untuk rencana pelaksanaan pembelajaran adalah pada rencana pelaksanaan pembelajaran dianggap sudah dapat di gunakan akan tetapi terdapat

revisi kecil, lembar penilaian validasi disarankan menambahkan alokasi waktu pembelajaran dan menggunakan metode pembelajaran yang sesuai.

Hasil revisi lembar pengamatan peserta didik adalah; menambahkan alokasi waktu pembelajaran (dari 1\*45 menit menjadi 2\*45 menit) dan mengganti model pembelajaran (dari pembelajaran langsung menjadi pembelajaran kooperatif tipe TGT).

## 2. Analisis Hasil Uji Coba

Kegiatan uji coba dilakukan hanya pada kelas XI IPA 3 SMA Negeri 4 Luwu Timur selama 2 kali pertemuan dilaksanakan untuk tes hasil belajar (THB) dan pemberian respon tenaga pendidik dan peserta didik.

### a. Analisis keefektifan media kartu kwartet

Media pembelajaran kartu kwartet dikatakan efektif jika memenuhi empat kriteria keefektifan yaitu; (1) Hasil belajar peserta didik secara individual berada dalam kategori tuntas ( $\geq 75$  dan klasikal tuntas 80% dari jumlah peserta didik) (2) respon positif tenaga pendidik dan peserta didik terhadap media kartu kwartet lebih dari 80% dari jumlah aspek.<sup>94</sup>

Adapun cakupan hasil analisis data keefektifan media kartu kwartet setelah di uji coba:

#### a) Data hasil belajar peserta didik

Hasil belajar biologi materi sistem ekskresi di ukur dengan menggunakan instrumen test pilihan ganda yang diberikan oleh tenaga pendidik (lampiran B.2) pada materi sistem ekskresi. Penyebaran test dibagikan kepada peserta didik kelas

---

<sup>94</sup>Nurdin, "Model Pembelajaran Matematika yang Menumbuhkan Kemampuan Metakognitif untuk Menguasai Bahan Ajar", *Disertasi tidak diterbitkan* (Surabaya: PPs UNESA, 2007).

XI IPA 3 SMA Negeri 1 Luwu Timur. Test hasil belajar terdiri atas 20 soal pilihan ganda pada. Skor minimal untuk setiap item adalah 0 dan skor maksimal untuk setiap item adalah 1 yang akan dikonversi ke dalam skala 0-100.

Selanjutnya perhitungan kriteria ketuntasan pembelajarann dengan media kartu kwartet dengan analisis kriteria ketuntasan minimal (KKM) hasil belajar peserta didik yang diperoleh setelah penerapan media kartu kwartet di rangkum melalui tabel 4.7



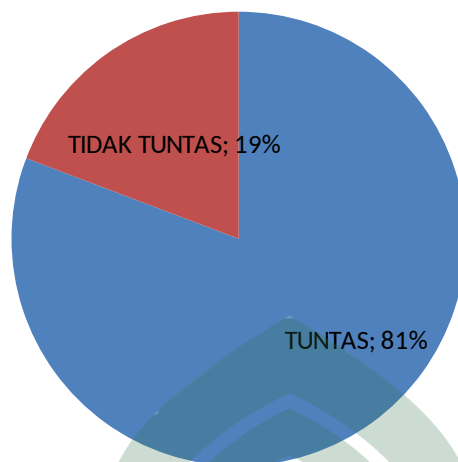
Tabel 4.7 Analisis Ketuntasan Hasil Belajar Biologi Peserta didik Uji Coba  
Media Kartu Kwartet

No	Kategori	Frekuensi	Persentase (%)
1.	Tuntas	21	80,77
2.	Tidak tuntas	5	19,23
Ketuntasan secara klasikal (T tot $\geq$ 75%)		Tuntas	

Sumber: Hasil Analisis Data Deskripif Uji Coba Media Kartu Kwartet Lampiran

Dari hasil tabel 4.7 diperoleh hasil belajar biologi materi sistem ekskresi peserta didik SMA Negeri 4 Luwu Timur dengan menggunakan media kartu kwartet diperoleh data kategori tuntas sebanyak 21 peserta didik dengan Persentase 80,77%. Yang digambarkan dalam grafik 4.2

## Diagram Ketuntasan Belajar



Gambar 4.2 Nilai ketuntasan peserta didik setelah menggunakan kartu kuartet. Hasil belajar peserta didik secara individual peserta didik berada dalam kategori tuntas  $\geq 75$  dan klasikal tuntas kelas sebesar  $100,00\% \geq 80\%$  dari jumlah peserta didik sehingga media kartu kuartet dapat meningkatkan hasil belajar peserta didik.

Uji efektif selanjutnya adalah dengan pengujian t satu sampel. Hasil analisis tes hasil belajar biologi materi sistem ekskresi peserta didik pada lampiran media kartu kuartet (uji coba 1) sebagai berikut:

Tabel 4.8 Pengujian keefektifan media pembelajaran menggunakan kartu kuartet dengan menggunakan uji statistik uji-t satu sampel

T hitung	T tabel	Frekuensi
34,47	1,074	25

Sumber: Hasil Analisis Data Uji-t satu sampel

Analisis menggunakan t satu sampel hasil belajar penggunaan media kartu kuartet terhadap hasil belajar diperoleh nilai t hitung  $34,47 > t \text{ tabel} = 1,074$

sehingga media kartu kwartet dapat dikatakan efektif untuk meningkatkan hasil belajar peserta didik.

b) Data respon tenaga pendidik

Respon tenaga pendidik terhadap media kartu kwartet yang digunakan terhadap materi ajar sistem ekskresi. Rincian nama tenaga pendidik mata pelajaran yang memberikan respon terhadap media kartu kwartet dapat dilihat pada tabel 4.9

Tabel 4.9 Nama Tenaga pendidik Biologi SMAN 4 Luwu Timur Kelas XI IPA

No	Nama Dosen	Keterangan
1	Makmur Aswan, S.Pd.	Tenaga pendidik Mata Pelajaran Biologi

Berdasarkan angket yang diberikan pada tenaga pendidik setelah menggunakan media pembelajaran menggunakan kartu kwartet melalui pertanyaan dapat dilihat pada lampiran. Adapun rangkuman data hasil respon tenaga pendidik adalah sebagai berikut:

Tabel 4.10 Hasil Analisis Angket Respon Tenaga pendidik

Kriteria Efektif	Frekuensi	Persentase	Keterangan
Sangat Positif	1	100%	Sangat Positif
Positif	0	0%	Positif
Cukup Positif	0	0%	Cukup Positif
Tidak Positif	0	0%	Tidak Positif

Hasil analisis respon tenaga pendidik pada Tabel 4.10 di atas menunjukkan bahwa tenaga pendidik memberikan respon sangat positif terhadap media kartu kwartet dengan persentase 100%. Instrumen dapat dikatakan baik jika sekurang-



kurangnya 80% dari seluruh responden menjawab sangat positif atau positif atau rata-rata dari skor penilaian berada dalam kategori positif.

c) Data respon peserta didik

Respon peserta didik terhadap media pembelajaran kartu kwartet yang digunakan dalam proses pembelajaran digunakan untuk mengukur keefektifan media tersebut. Selain untuk mengukur keefektifan, hasil respon peserta didik dijadikan rujukan dan penilaian media permainan kartu kwartet. Berdasarkan angket yang diberikan pada peserta didik setelah menggunakan media pembelajaran kartu kwartet melalui pertanyaan dapat dilihat pada lampiran diperoleh sebagai berikut:

Tabel 4.11 Hasil Analisis Angket Respon Peserta didik

Kriteria Efektif	Frekuensi	Persentase	Keterangan
Sangat Positif	26	100%	Sangat Positif
Positif	0	0%	Positif
Cukup Positif	0	0%	Cukup Positif
Tidak Positif	0	0%	Tidak Positif

Hasil respon seluruh peserta didik terhadap media kartu kwartet yaitu terdapat 100 % peserta didik yang memberi respon positif. Kartu kwartet dikatakan efektif jika sekurang-kurangnya 80% dari seluruh peserta didik menjawab sangat positif atau positif.

d) Data aktivitas Peserta didik

Hasil penelitian tentang aktivitas peserta didik selama proses pembelajaran dengan menggunakan media kartu kwartet, yang diamati oleh satu orang pengamat. Pengamatan terhadap aktivitas peserta didik dilakukan pada 7 kelompok untuk mewakili pengamatan terhadap peserta didik secara keseluruhan. Hal ini dilakukan untuk keefektifan dan keakuratan data oleh observer, dengan merujuk pada pengalaman para peneliti sebelumnya dalam melakukan pengamatan aktivitas peserta didik. Analisis hasil observasi terhadap aktivitas peserta didik menggunakan indikator perhitungan frekuensi rata-rata tiap pertemuan dan dilakukan dengan cara menjumlahkan frekuensi aspek yang dimaksud dibagi banyaknya peserta didik yang diamati yang dilanjutkan dengan menghitung persentase tiap pertemuan dilakukan dengan cara membagi frekuensi rata-rata tiap pertemuan dengan jumlah frekuensi semua pertemuan tersebut dikali 100%. Analisis mengenai perhitungan ini dapat dilihat pada lampiran.

Tabel 4.12 Hasil Analisis Aktivitas Peserta didik

Nomor	Kriteria Praktis	Keterangan
1	91%	Baik sekali
2	82%	Baik sekali
Rerata	87%	Baik sekali

Hasil pengamatan aktivitas peserta didik terhadap media kartu kwartet yaitu berada dalam kategori baik sekali dengan rerata 87%.

e) Data Aktivitas Tenaga pendidik

Data hasil penilaian pengamat terhadap kemampuan tenaga pendidik mengelola pembelajaran dianalisis dengan menghitung nilai rata-rata setiap aspek yang diamati dalam mengelola pembelajaran dari banyak pertemuan

yang dilakukan dalam penelitian, selanjutnya nilai rata-rata tersebut dikonversikan dengan kriteria penilaian. Hasil analisis data aktivitas tenaga pendidik dapat dilihat pada lampiran, rangkuman hasil analisis dapat dilihat pada tabel 4.13

Tabel 4.13 Hasil Analisis Aktivitas Tenaga pendidik

Nomor	Kriteria Praktis	Keterangan
1	91%	Baik sekali
2	82%	Baik sekali
Rerata	87%	Baik sekali

Hasil pengamatan aktivitas tenaga pendidik terhadap media kartu kwartet yaitu berada dalam kategori baik sekali dengan rerata 87%.

#### **D. Pembahasan Hasil Penelitian**

Hasil analisis uji coba yang telah dilakukan dapat digunakan sebagai acuan kelayakkan suatu perangkat pembelajaran yang telah dirancang untuk di implementasikan dalam proses belajar mengajar. Media pembelajaran yang dikembangkan yaitu media kartu kwartet dievaluasi berdasarkan nilai kevalidan, nilai kepraktisan, dan nilai keefektifan dari perangkat media pembelajaran tersebut.

##### **1. Nilai Kevalidan Perangkat Media Pembelajaran**

Perangkat media pembelajaran dikatakan valid, jika penilaian ahli dan praktisi menunjukkan bahwa pengembangan perangkat media tersebut dilandasi oleh teori yang kuat dan memiliki konsistensi internal, yakni terjadi saling

keterkaitan antar komponen dalam perangkat yang dikembangkan. Hal ini terbukti dari hasil analisis validasi perangkat media pembelajaran kartu kwartet, berupa media kartu kwartet secara umum dinyatakan Valid ( $M= 3,18$ ), angket respon tenaga pendidik secara umum dinyatakan Sangat Valid ( $M= 3,93$ ), angket respon peserta didik secara umum dinyatakan Sangat Valid ( $M= 3,61$ ), lembar observasi aktivitas peserta didik secara umum dinyatakan Sangat Valid ( $M= 3,97$ ), lembar observasi aktivitas tenaga pendidik secara umum dinyatakan Sangat Valid ( $M= 3,64$ ), data selengkapnya dapat dilihat pada tabel 4.2, tabel 4.3, tabel 4.4, tabel 4.5 dan tabel 4.6, meskipun keseluruhannya perangkat media pembelajaran yang dikembangkan telah memenuhi kriteria kevalidan, tetapi ada beberapa komponen yang perlu direvisi kecil untuk penyempurnaan perangkat-perangkat tersebut.

Media kartu kwartet yang dikembangkan berdasarkan analisis data telah memenuhi kriteria valid. Walaupun secara keseluruhan aspek sudah memenuhi kriteria kevalidan, namun terdapat beberapa saran ahli yang perlu diperhatikan untuk perbaikan media kartu kwartet. Saran ahli meliputi, (1) merubah ukuran media menjadi lebih kecil agar mudah digunakan (2) menggunakan bahan cetak yang tidak mudah rusak (3) menambah 1 kategori kartu yaitu mengenai gangguan sistem ekskresi (4) setiap kategori kartu menggunakan gambar yang berbeda-beda atau menggunakan gambar perbesaran.

Angket respon dan lembar pengamatan yang digunakan dalam penelitian telah memenuhi kriteria kevalidan yang ditetapkan dan dapat digunakan dengan melakukan sedikit revisi. Revisi dilakukan berdasarkan saran ahli yang telah melihat dan memberikan penilaian terhadap instrumen angket respon dan lembar

pengamatan. Saran ahli secara umum meliputi; (1) memasukkan tujuan dari pengisian angket respon dan lembar pengamatan (2) merubah struktur bahasa pada angket respon peserta didik (3) menambah indikator penilaian pada angket respon peserta didik.

Saran validator ahli untuk perbaikan rancangan pelaksanaan pembelajaran (RPP) adalah (1) menambahkan alokasi waktu pembelajaran (2) mengganti model pembelajaran langsung menjadi model pembelajaran kooperatif tipe TGT.

## **2. Nilai Kepraktisan Media Pembelajaran**

Data kepraktisan perangkat media pembelajaran diperoleh dari analisis data angket respon tenaga pendidik dan keterlaksanaan perangkat pembelajaran hasil pengamatan oleh pengamat (*observer*). Suatu perangkat pembelajaran dikatakan praktis, jika memenuhi dua kriteria, yaitu (1) tingkat keterlaksanaannya produk termasuk kategori baik (2) perangkat yang dikembangkan dapat diterapkan dilapangan.<sup>95</sup> Hal ini ditunjukkan oleh hasil validasi untuk setiap perangkat rata-rata berada pada kategori valid, serta hasil validasi keseluruhan instrument (lembar pengamatan keterlaksanaan perangkat pembelajaran, lembar pengamatan kemampuan tenaga pendidik mengelola pembelajaran, lembar pengamatan aktivitas peserta didik, angket respon tenaga pendidik) berada pada kategori valid dan dapat digunakan dengan revisi kecil.

Secara umum hasil ujicoba prototipe II dalam hal ini perangkat yang telah direvisi berdasarkan penilaian dan saran oleh ahli telah memenuhi kriteria kepraktisan. Kepraktisan perangkat pembelajaran diperoleh dari hasil pengamatan

---

<sup>95</sup>M. Haviz, Research and Development: Penelitian Dibidang Kependidikan yang Inovatif, Produktif, dan Bermakna, *Program Pascasarjana Universitas Negeri Padang Ta'dib 16 nomor 1 Juni* (2013), h. 34.

observer terhadap keterlaksanaan perangkat media pembelajaran dikelas selama ujicoba dilaksanakan.

Berdasarkan penilaian umum terhadap semua komponen yang divalidasi, pada umumnya semua validator memberikan penilaian bahwa komponen yang dinilai dinyatakan dapat digunakan dengan revisi kecil atau tanpa revisi. Hasil penilaian pengamat terhadap keterlaksanaan perangkat media pembelajaran menggunakan permainan kartu kwartet sesuai dengan RPP yang telah divalidasi oleh ahli menunjukkan rata-rata persentase keterlaksanaan perangkat media pembelajaran menggunakan permainan kartu kwartet 87% yang berarti berada pada rentang 81-100% yang menunjukkan bahwa baik sekali, dan tenaga pendidik memberikan respon sangat positif dengan persentase 100%, sehingga perangkat media pembelajaran menggunakan kartu kwartet tersebut memenuhi kriteria kepraktisan.

Penjelasan hasil pengamatan terhadap keterlaksanaan perangkat media pembelajaran selama ujicoba sebagai berikut;

a) Interaksi sosial

Pengamatan terhadap aspek interaksi sosial selama ujicoba yaitu; keterlaksanaan perangkat media pembelajaran berada dalam kategori terlaksana seluruhnya. Namun demikian walaupun aspek interaksi sosial terlaksana seluruhnya terdapat kendala dari tenaga pendidik yaitu bahwa pada umumnya peserta didik masih perlu dibiasakan mengikuti pola pembelajaran yang menuntut peserta didik secara aktif melibatkan dirinya untuk mengkonstruksi pengetahuannya dengan bantuan tenaga pendidik dan keaktifan peserta didik

dalam kelompok kooperatif, dengan adanya beberapa peserta didik yang cenderung tidak mendengarkan saat teman kelompoknya berbicara, saat melakukan presentasi hanya beberapa kelompok yang lebih aktif dalam proses interaksi dalam setiap diskusi permasalahan yang dipecahkan baik secara individu dan kelompok.

b) Prinsip reaksi

Pengamatan terhadap aspek prinsip reaksi selama ujicoba yaitu; rata-rata hasil pengamatan terhadap prinsip reaksi berada pada kategori terlaksana seluruhnya. Indikator kepraktisan tersebut diperoleh dari hasil analisis uji coba dari pengamatan pembelajaran kooperatif tipe *team games tournament* dengan pendekatan permainan kartu kuartet berada dalam kategori sangat baik. Hal ini menunjukkan bahwa komponen-komponen yang menjadi penilaian dalam RPP telah terlaksana seluruhnya dengan mencapai kepraktisan digunakan dalam pembelajaran kooperatif *team games tournament* dengan pendekatan permainan kartu kuartet khususnya pada materi sistem ekskresi. Namun demikian kendala yang ditemukan, tenaga pendidik belum tegas untuk menguasai kelas secara keseluruhan terkadang timbul keributan dalam proses pembelajaran, dalam proses bimbingan hanya kelompok tertentu yang selalu di beri apresiasi terhadap prestasinya.

Berdasarkan teori pembelajaran kooperatif yang disampaikan Slavin, ada dua alasan penting yang menjadi perhatian dan dapat digunakan yaitu (1) beberapa penelitian dapat meningkatkan kemampuan prestasi belajar peserta didik sekaligus dapat meningkatkan kemampuan hubungan sosial, menumbuhkan

sikap menerima kekurangan diri dari orang lain, serta dapat meningkatkan harga diri, (2) pembelajaran kooperatif dapat merealisasikan kebutuhan peserta didik dalam belajar berpikir, memecahkan masalah, dan mengintegrasikan pengetahuan dengan keterampilan. Dengan demikian dengan kedua alasan tersebut dapat dikatakan pembelajaran kooperatif menggunakan permainan kartu kuartet dapat memperbaiki sistem pembelajaran yang selama ini memiliki kekurangan.<sup>96</sup>

### 3. Nilai Keefektifan Media Pembelajaran

Berdasarkan pendefinisian keefektifan perangkat pembelajaran pada batasan istilah. Perangkat media pembelajaran kartu kuartet dikatakan efektif, jika perangkat yang dikembangkan dapat memberikan hasil sesuai dengan harapan. Indikator keefektifan, suatu perangkat media pembelajaran dikatakan efektif jika memenuhi kriteria keefektifan yaitu; (1) respon positif peserta didik terhadap kegiatan pembelajaran menggunakan media kartu kuartet, dimana lebih dari 50% peserta didik memberi respon positif terhadap minimal 70% dari jumlah aspek yang ditanyakan, dan (2) peserta didik berhasil dalam belajar jika ketuntasan belajar peserta didik secara individual minimal 75 dan secara klasikal minimal 80% terhadap standar ketuntasan minimal.<sup>97</sup>

#### a. Respon Peserta didik

Respon yang diberikan peserta didik terhadap perangkat media pembelajaran menggunakan permainan kartu kuartet dapat dilihat dari pencapaian hasil analisis data angket respon peserta didik pada tabel 4.11 , selain itu peserta

<sup>96</sup>Wina Sanjaya, *Strategi Pembelajaran: Berorientasi Standar Proses Pendidikan* (Jakarta: Prenata Media Grup, 2012), h. 46.

<sup>97</sup>Nurdin, "Model Pembelajaran Matematika yang Menumbuhkan Kemampuan Metakognitif untuk Menguasai Bahan Ajar", *Disertasi tidak diterbitkan* (Surabaya: PPs UNESA, 2007).



didik diharapkan dapat memberikan penilaian terhadap proses pembelajaran dengan menerapkan media kartu kuartet melalui pendekatan permainan kelompok. Hasil angket respon peserta didik merupakan pendukung keefektifan perangkat pembelajaran yang digunakan dalam pembelajaran dengan melihat respon peserta didik minimal berada pada kategori positif dan kelas merespon lebih dari 50%, peserta didik memberi respon positif terhadap minimal 70 % dari jumlah aspek yang ditanyakan (Nurdin, 2007).

Berdasarkan hasil analisis respon peserta didik, maka dapat dijelaskan; Hasil respon peserta didik terhadap media pembelajaran kartu kuartet setelah ujicoba, terdapat 100% peserta didik yang memberi respon sangat positif dan 0% peserta didik yang memberi respon negatif.

Data ini menunjukkan bahwa respon peserta didik terhadap media kartu kuartet ini berada pada kategori sangat positif, hal ini sesuai dengan hasil angket yang menyatakan bahwa peserta didik merasa senang menggunakan media kartu kuartet dalam proses pembelajaran.

Pengamatan selama dilakukannya ujicoba media permainan kartu kuartet, nampak aktivitas peserta didik yang mengalami perubahan diantaranya:

1. Peserta didik lebih aktif dalam proses pembelajaran dengan lebih sering memberikan pertanyaan dan pendapat.
2. Peserta didik mulai berani untuk melakukan persentase dihadapan teman-temannya.

Pelaksanaan ujicoba media kartu kuartet mengalami kendala yaitu peserta didik perlu dibiasakan mengikuti pola pembelajaran yang menuntut peserta didik

secara aktif melibatkan dirinya untuk mengkonstruksi pengetahuannya dengan bantuan tenaga pendidik dan keaktifan peserta didik dalam kelompok kooperatif. Adanya beberapa peserta didik yang tidak mendengarkan saat teman kelompoknya berbicara, saat melakukan persentasi hanya beberapa kelompok yang lebih aktif dalam proses interaksi pembelajaran.

b. Hasil belajar Peserta didik

Hasil belajar akan mencerminkan kemampuan peserta didik dalam memenuhi suatu tahapan pencapaian pengalaman belajar, dalam mencapai suatu kompetensi dasar hasil belajar berfungsi sebagai petunjuk tentang perubahan perilaku yang akan dicapai oleh peserta didik sehubungan dengan kegiatan belajar yang dilakukan, sesuai dengan kompetensi dasar dan materi yang dikaji, hasil belajar ini bisa berbentuk pengetahuan, keterampilan, dan sikap. Salah satu upaya yang dilakukan adalah dengan melalui tes hasil belajar peserta didik yang diberikan ke peserta didik pada akhir uji coba, untuk mengetahui tingkat penguasaan peserta didik terhadap materi yang telah dipelajari. Table 4.7 Menunjukkan bahwa persentase kategori ketuntasan hasil belajar peserta didik adalah 80,77% peserta didik yang mencapai ketuntasan klasikal dari 26 peserta didik, akan tetapi ada 5 orang peserta didik yang tidak tuntas, hal ini bisa jadi disebabkan kurangnya perhatian peserta didik dalam menerima materi disampaikan tenaga pendidik maupun peserta didik lain, kurang aktif dalam menyelesaikan permainan kartu kwartet dan diskusi, kemampuan peserta didik dalam memahami materi kurang, dan kurang siapnya peserta didik, misalnya tidak belajar dalam mengerjakan soal evaluasi yang diberikan. Kriteria ini mengacu

pada syarat ketuntasan belajar yaitu seorang peserta didik dinyatakan berhasil secara individual jika memperoleh nilai minimal 75 (KKM yang harus dicapai peserta didik kelas XI IPA SMA Negeri 4 Luwu Timur pada mata pelajaran Biologi). Peserta didik dikatakan berhasil secara klasikal jika minimal 80% peserta didik mencapai skor minimal 75.<sup>98</sup>

Kriteria ketuntasan minimal menjadi acuan bersama pendidik, peserta didik, dan orang tua peserta didik. Oleh karena itu pihak-pihak yang berkepentingan terhadap penilaian di sekolah berhak untuk mengetahuinya. Kriteria ketuntasan minimal harus dicantumkan dalam laporan hasil belajar (LBH) sebagai acuan dalam menyikapi hasil belajar peserta didik. Penetapan Kriteria Ketuntasan Minimal perlu mempertimbangkan beberapa ketentuan sebagai berikut: (1) Penetapan KKM merupakan kegiatan pengambilan keputusan yang dapat dilakukan melalui metode kualitatif dan atau kuantitatif. Metode kualitatif dapat dilakukan melalui profesional *judgement* oleh pendidik dengan mempertimbangkan kemampuan akademik dan pengalaman pendidik mengajarkan mata pelajaran di sekolah. Sedangkan metode kuantitatif dilakukan dengan rentang angka yang disepakati sesuai dengan penetapan kriteria yang ditentukan, (2) Penetapan nilai kriteria ketuntasan minimal dilakukan melalui analisis ketuntasan belajar minimal pada setiap indikator dengan memperhatikan kompleksitas, daya dukung dan intake peseta didik untuk mencapai ketuntasan kompetensi dasar dan standar kompetensi, (3) Kriteria ketuntasan minimal setiap kompetensi dasar (KD) merupakan rata-rata dari indikator yang terdapat dalam

---

<sup>98</sup>Nurdin, "Model Pembelajaran Matematika yang Menumbuhkan Kemampuan Metakognitif untuk Menguasai Bahan Ajar", *Disertasi tidak diterbitkan* (Surabaya: PPs UNESA, 2007).

kompetensi dasar tersebut. Peserta didik dinyatakan telah mencapai ketuntasan belajar untuk KD tertentu apabila yang bersangkutan telah mencapai ketuntasan belajar minimal yang telah ditetapkan untuk seluruh indikator pada KD tersebut (4) Kriteria ketuntasan minimal setiap standar kompetensi (SK) merupakan rata-rata KKM kompetensi dasar (KD) yang terdapat dalam SK tersebut. (5) Kriteria ketuntasan minimal mata pelajaran merupakan rata-rata dari semua KKM-SK yang terdapat dalam satu semester atau satu tahun pembelajaran dan dicantumkan dalam laporan hasil belajar (LBH atau rapor). (6) Indikator merupakan acuan/tujuan bagi pendidik untuk membuat soal-soal ulangan, baik ulangan harian (UH), ulangan tengah semester (UTS) maupun ulangan akhir semester (UAS). Soal ulangan maupun tugas-tugas harus mampu mencerminkan atau menampilkan pencapaian indikator yang diujikan. Dengan demikian pendidik tidak perlu melakukan pembobotan seluruh hasil ulangan karena semuanya memiliki hasil yang setara. (7) Pada setiap indikator atau kompetensi dasar dimungkinkan adanya perbedaan nilai ketuntasan minimal (Depdiknas, 2008).

Berdasarkan pembahasan diatas, dapat diketahui bahwa tujuan utama dalam mengembangkan perangkat media pembelajaran menggunakan permainan kartu kwartet yang memenuhi kriteria valid, praktis dan efektif dengan menggunakan model pengembangan perangkat pembelajaran 4D telah terpenuhi, sehingga perangkat ini dapat dijadikan sebagai perangkat atau *prototype* final yang layak untuk disebarakan ke sekolah lain.

Proses pengembangan perangkat pembelajaran dalam penelitian ini menggunakan model pengembangan perangkat 4D, dilaksanakan mulai proses

pendefinisian, proses perancangan, kemudian hasil rancangan tersebut divalidasi untuk menghasilkan perangkat pembelajaran yang dapat diuji cobakan pada salah satu sekolah (proses pengembangan), hingga mendapatkan hasil yang mendukung kualitas perangkat pembelajaran layak untuk disebar (proses penyebaran). Pada penelitian ini perangkat yang dikembangkan merupakan perangkat media pembelajaran dengan menggunakan pendekatan permainan kartu pada materi sistem ekskresi dengan tujuan akhir perangkat pembelajaran ini memberikan perubahan yang positif terhadap pelaksanaan pembelajaran, hal ini dapat dilihat terhadap kepraktisan dan keefektifan perangkat pembelajaran saat tahap pengembangan dilaksanakan.

Dari proses dan hasil belajar selama pembelajaran dengan pendekatan permainan kartu kuartet serta data-data pengamatan observer selama ujicoba diatas ditemukan beberapa hal antara lain;

- 1) Dengan pembelajaran menggunakan pendekatan permainan kartu kuartet membantu peserta didik belajar untuk mengkonstruksi pemikiran dan pengetahuannya sendiri.
- 2) Dalam proses pembelajarannya peserta didik termotivasi oleh teman sekelompoknya untuk bisa berkomunikasi.
- 3) Kepercayaan diri peserta didik lebih terbangun lagi saat presentasi.

Dengan demikian, hasil pengembangan perangkat media pembelajaran menggunakan permainan kartu kuartet telah memenuhi kriteria kevalidan, kepraktisan dan keefektifan sehingga perangkat yang telah diujicobakan dalam pembelajaran sudah bisa dijadikan prototipe final dan layak digunakan.



UNIVERSITAS ISLAM NEGERI  
**ALAUDDIN**  
M A K A S S A R

## BAB V

### PENUTUP

#### ***A. Kesimpulan***

Berdasarkan hasil penelitian yang dilakukan pada peserta didik kelas XI IPA 3 SMA Negeri 4 Luwu Timur, dapat diambil kesimpulan sebagai berikut:

1. Prosedur pengembangan perangkat media pembelajaran menggunakan permainan kartu kwartet menggunakan model pengembangan 4-D (*Thiangrajan*).
2. Media pembelajaran menggunakan permainan kartu kwartet yang dihasilkan dalam pengembangan ini berada pada kategori valid, sehingga telah memenuhi kriteria kevalidan dan dapat digunakan disekolah.
3. Media pembelajaran menggunakan permainan kartu kwartet yang dihasilkan dalam pengembangan ini berada pada kategori baik sekali dan terlaksana, sehingga telah memenuhi kriteria kepraktisan dan dapat digunakan tenaga pendidik dalam proses pembelajaran disekolah.
4. Media pembelajaran menggunakan permainan kartu kwartet yang dihasilkan dalam pengembangan ini berada pada kategori sangat positif dan kategori ketuntasan klasikal berada pada kategori tuntas, sehingga telah memenuhi kriteria keefektifan dan dapat digunakan untuk meningkatkan hasil belajar peserta didik disekolah.

**B. Implikasi Penelitian**

1. Media pembelajaran permainan kartu kuartet pada materi sistem eskresi layak dipertimbangkan sebagai salah satu media yang dapat digunakan dalam proses pembelajaran di kelas.
2. Guru diharapkan mengetahui proses pembuatan dan pengembangan media pembelajaran, sehingga dapat membuat media yang sesuai dengan kebutuhan peserta didik.
3. Penelitian relevan selanjutnya agar dapat melakukan pengembangan media pembelajaran kartu kuartet pada pokok bahasan yang berbeda sehingga menambah variasi materi dalam media pembelajaran permainan kartu kuartet.



## DAFTAR PUSTAKA

- Arikunto, Suharmisi. *Dasar-Dasar Evaluasi Pendidikan*. Jakarta : Bumi Aksara, 2013.
- Arsyad, Azhar. *Media Pembelajaran*. Jakarta : PT. Raja Grafindo Persada, 2010.
- Arsyad, Azhar, *Media Pembelajaran*. Jakarta : PT. Raja Grafindo Persada, 2011.
- Asnawir, dan Usman. *Media Pembelajaran*. Jakarta : Ciputat Pers, 2002.
- Azwar, Saifuddin. *Reliabilitas dan Validitas*. Yogyakarta : Pustaka Pelajar Offset, 2014.
- Blogger. "Materi Lengkap Tentang Sistem Eksresi pada Manusia", *Blogger*. <http://biologi-indonesia.blogspot.com/2014/12/materi-lengkap-tentang-sistem-eksresi.html> (12 Mei 2018)
- Darmawan, Dea Ayu., dkk.. Pengaruh Permainan Kartu Kwartet terhadap Kemampuan Mengingat Kosakata Bahasa Jepang. *Fakultas Psikologi Universitas Katolik Soegiapranata Semarang*, no. 1 (2015).
- Danim, Sudarwan dan Khairil. *Psikologi Pendidikan (Dalam perspektif Islam)*. Bandung: Alfabeta, 2011.
- Dwi. "Bagian-Bagian Lapisan Kulit dan Fungsinya", *Blog Dwi*. <http://umum-pengertian.blogspot.com/2016/04/bagian-lapisan-kulit-fungsi-kulit.html> (12 Mei 2018).
- Fauziyah, Tia Ayu dan Isnawati. Pengembangan Media Permainan Sains *Quartet* untuk Meningkatkan Hasil Belajar dan Keterampilan Berkomunikasi. *E-Journal UNESA 5*, no. 2 (2017): h.131-137.
- Haviz, M. *Research And Development: Penelitian Dibidang Kependidikan Yang Inovatif, Produktif, Dan Bermakna. Program Pascasarjana Universitas Negeri Padang Ta'dib 16*, no. 1 Juni (2013): h. 28-43.
- Hestira, Selvira., dkk.. Validitas, Kepraktisan, Dan Efektivitas Media Pembelajaran Papan Magnetik Pada Materi Mutasi Gen. *Bioedu 5*, no. 1 Januari (2016): h. 7-13.
- Karsono, dkk.. Penggunaan Kartu Kwartet untuk Meningkatkan Pemahaman Keberagaman Seni Tradisi Nusantara pada Siswa sekolah Dasar. *Jurnal PGSD FKIP Universitas Sebelas Maret Surakarta 1*, no. 2 April (2014): h.39-48.

- Musfiqoh, HM. *Pengembangan Media dan Sumber Pembelajaran*. Jakarta : PT. Prestasi Pustakarya, 2012.
- Mustami, Khalifah. *Metodologi Penelitian Pendidikan*. Yogyakarta: Aynat Publising, 2015.
- Nurdin. *Model Pembelajaran Matematika yang Menumbuhkan Kemampuan Metakognitif untuk Menguasai Bahan Ajar*. Disertasi tidak diterbitkan. Surabaya : PPs UNESA, 2007.
- Prawihartono, Slamet dan Sri Hidayati. *Sains: Biologi SMA/MA Kelas XI*. Jakarta: PT. Bumi Aksara.
- Rafiqah. *Pengembangan Perangkat Pembelajaran Berbasis Konstruktivisme*. Makassar : Alauddin University Press, 2013.
- Rahmawati, Ita. “Proses Pembentukan Urine dan Skema Gambar”, *Pendidikan.id*, 21 Juni 2016. <https://pendidikan.id/main/forum/diskusi-pendidikan/mata-pelajaran/3663-proses-pembentukan-urine-dan-skema-beserta-gambar> (12 Mei 2018).
- Riduwan. *Skala Pengukuran Variabel-variabel Penelitian, Cetakan kedua*. Bandung : Penerbit Alfabeta, 2003.
- Sadiman, Arief S., dkk.. *Media Pendidikan : Pengertian, Pengembangan, dan Pemanfaatannya*. Jakarta : Rajawali Pers, 2009.
- Safei, Muh. *Media Pembelajaran*. Makassar : Alauddin University Press, 2011.
- Sanjaya, Wina. *Strategi Pembelajaran: Berorientasi Standar Proses Pendidikan*. Jakarta: Prenata Media Grup, 2012.
- Siregar, Sofiyan. *Statistik parametrik untuk penelitian kuantitatif*. Jakarta : Bumi Aksara, 2013.
- Sugiyono. *Metode Penelitian Pendidikan*. Bandung : Alfabeta, 2013.
- Sutjiono, TWA. *Pendayagunaan Media Pembelajaran*. Jurnal Pendidikan Penabur 4 (4) : 2005.
- Trianto. *Model Pembelajaran Terpadu*. Jakarta : Bumi Aksara, 2014.
- Undang-Undang Sistem Pendidikan Nasional No. 20 Tahun 2003. *Sistem Pendidikan Nasional*. Jakarta : Sinar Grafika, 2011.

Uno, Hamzah.B. *Model Pembelajaran : Menciptakan Proses Belajar Mengajar yang Kreatif dan Efektif* (Jakarta : Bumi Aksara, 2015).

Umayah, Siti., Haryani., Sumarni. *Pengembangan Kartu Bergambar Tiga Dimensi Sebagai Media Diskusi Kelompok Pada Pembelajaran IPA Terpadu Tema Kehidupan*. Jurnal Prodi Pendidikan IPA Fakultas Matematika dan Ilmu Pengetahuan Alam Universitas Negeri Semarang USEJ 2 (2), 2013. (<http://journal.unnes.ac.id/sju/index.php/usej>).





## LAMPIRAN 1

- **PRODUK PENGEMBANGAN MEDIA KARTU KWARTET**
- **LEMBAR VALIDASI INSTRUMEN PENELITIAN**



**JURUSAN PENDIDIKAN BIOLOGI**




**FAKULTAS TARBIYAH DAN KEGURUAN**





**UNIVERSITAS ISLAM NEGERI (UIN) ALAUDDIN MAKASSAR**

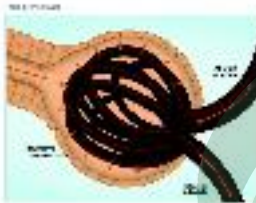
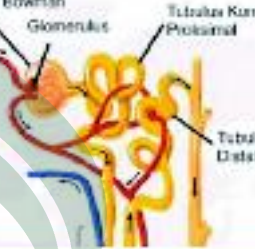

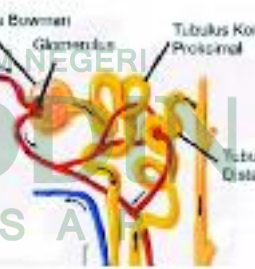
**2018**



UNIVERSITAS ISLAM NEGERI  
**ALAUDDIN**  
M A K A S S A R

<p style="text-align: center;"><b>HASIL ESKRESI</b></p> <p>Karbondioksida    Urine Empedu              Keringat</p> <div style="text-align: center;">  </div> <p>Karbondioksida (CO<sub>2</sub>) merupakan zat sisa berbentuk gas, mekanisme pengeluarannya melalui sistem pemapasan (paru-paru).</p>	<p style="text-align: center;"><b>HASIL ESKRESI</b></p> <p>Urine              Karbonioksida Empedu          Keringat</p> <div style="text-align: center;">  </div> <p>Urine merupakan zat sisa yang dihasilkan ginjal melalui proses filtrasi, reabsorpsi, dan augmentasi.</p>
<p style="text-align: center;"><b>HASIL ESKRESI</b></p> <p>Empedu              Karbonioksida Keringat            Urine</p> <div style="text-align: center;">  </div> <p>Hasil eskresi hati. Yang didalamnya mengandung zat warna bilirubin, garam empedu, dan kolestrol.</p>	<p style="text-align: center;"><b>HASIL ESKRESI</b></p> <p>Keringat            Empedu Urine                Karbonioksida</p> <div style="text-align: center;">  </div> <p>Keringat merupakan sekret dari kulit, yang mengandung berbagai macam garam dan dikeluarkan dari tubuh melalui pori-pori.</p>

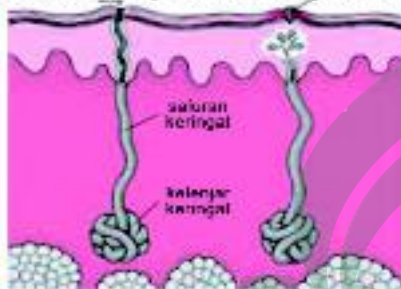
<p style="text-align: center;"><b>ALAT ESKRESI</b></p> <p><b>Kulit</b> Paru-paru</p> <p><b>Ginjal</b> Hati</p>  <p>Lapisan terluar dari tubuh. Fungsi: pelindung tubuh, mengurangi kehilangan air, mengatur suhu badan, menerima rangsangan.</p>	<p style="text-align: center;"><b>ALAT ESKRESI</b></p> <p><b>Paru-paru</b> Kulit</p> <p><b>Ginjal</b> Hati</p>  <p>Fungsi mengeluarkan zat sisa dalam bentuk gas, misalnya CO<sub>2</sub> dan uap air.</p>
<p style="text-align: center;"><b>ALAT ESKRESI</b></p> <p><b>Ginjal</b> Paru-paru</p> <p><b>Kulit</b> Hati</p>  <p>Penghasil sisa metabolisme dalam dalam bentuk urine. Ginjal memiliki 3 lapisan yaitu : korteks, medula, dan pelvis.</p>	<p style="text-align: center;"><b>ALAT ESKRESI</b></p> <p><b>Hati</b> Kulit</p> <p><b>Ginjal</b> Paru-paru</p>  <p>Memiliki berat 3-5% berat tubuh. Hati dikatakan alat ekskresi, karena menghasilkan getah empedu pada proses pencernaan makanan.</p>

<p style="text-align: center;"><b>PEMBENTUKAN URINE</b></p> <p>Glumerulus Tub. Proksimal</p> <p>Tub. Kolektifus Tub. Distal</p> 	<p style="text-align: center;"><b>PEMBENTUKAN URINE</b></p> <p>Tub. Proksimal Tub. Distal</p> <p>Glumerulus Tub. Kolektifus</p> 
<p>Pembentukan urine diawali dengan <i>filtrasi</i> yang dilakukan <i>glomerulus</i>. Filtrasi memisahkan protein dan zat sisa (garam, urea, air, glukosa). Zat sisa filtrasi disebut urine primer.</p>	<p>Pada Tubulus Proksimal dilakukan proses <i>reabsorpsi</i>. Zat seperti air, garam, dan glukosa akan diserap kembali. Penyerapan menghasilkan urine sekunder (kadar urea tinggi).</p>
<p style="text-align: center;"><b>PEMBENTUKAN URINE</b></p> <p>Tub. Kolektifus Glumerulus</p> <p>Tub. Distal Tub. Proksimal</p> 	<p style="text-align: center;"><b>PEMBENTUKAN URINE</b></p> <p>Tub. Distal Tub. Kolektifus</p> <p>Tub. Proksimal Glumerulus</p> 
<p>Tubulus kolektifus merupakan saluran pengumpul urine yang rantainya akan bermuara di rongga ginjal. Pembentukan urine berakhir.</p>	<p>Pada tubulus distal terjadi proses <i>augmentasi</i> atau pengeluaran zat yang tidak diperlukan tubuh. Disinilah terbentuk urine sebenarnya.</p>



### LAPISAN DERMIS

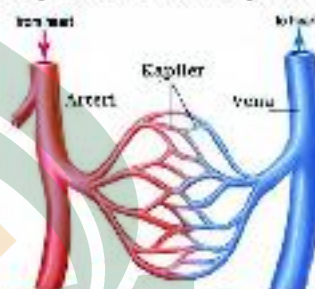
**Kelenjar Keringat** Kelenjar Minyak  
Pembuluh Kapiler Kantong Rambut



Kelenjar keringat menghasilkan keringat, yang didalamnya terlarut berbagai macam garam. Keringat dialirkan melalui saluran kelenjar.

### LAPISAN DERMIS

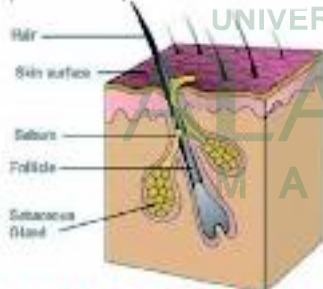
**Pembuluh Kapiler** Kelenjar Keringat  
Kantong Rambut Kelenjar Minyak



Pembuluh kapiler berfungsi untuk menghantarkan nutrisi/zat-zat makanan pada akar rambut dan sel kulit.

### LAPISAN DERMIS

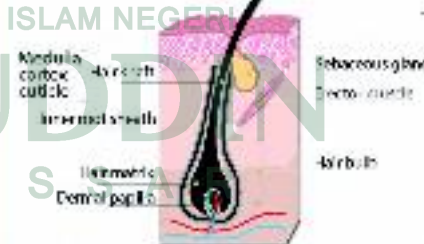
**Kelenjar Minyak** Kantong Rambut  
Kelenjar Keringat Pembuluh Kapiler



Kelenjar minyak menghasilkan minyak. Kelenjar minyak berfungsi meminyaki rambut agar tidak kering

### LAPISAN DERMIS

**Kantong Rambut** Pembuluh Kapiler  
Kelenjar Minyak Kelenjar Keringat



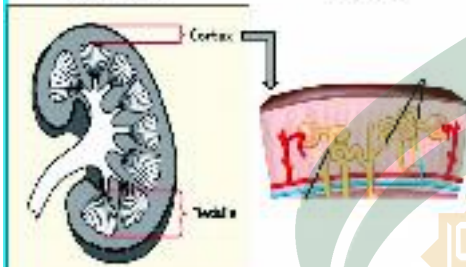
STRUKTUR RAMBUT

Pada kantong rambut terdapat akar dan batang rambut. Didekat akar rambut terdapat otot polos yang berfungsi menegakkan rambut.

### STRUKTUR GINJAL

Korteks  
Medulla

Pelvis  
Ureter

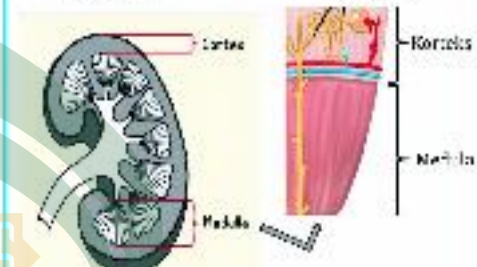


Korteks merupakan lapisan luar dari ginjal, pada bagian ini terdapat jutaan nefron. Setiap nefron terdiri atas badan malpighi dan tubulus.

### STRUKTUR GINJAL

Medulla  
Ureter

Korteks  
Pelvis



Medulla (sum-sum ginjal) banyak mengandung pembuluh tubulus pengumpul hasil ekskresi dari nefron.

### STRUKTUR GINJAL

Ureter  
Korteks

Medulla  
Pelvis

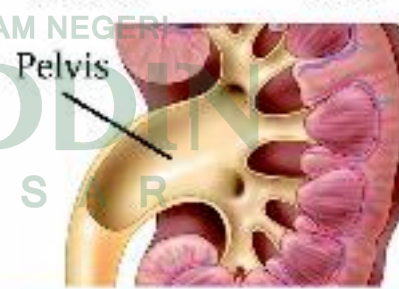


Ureter merupakan saluran urine yang menghubungkan *pelvis renalis* dengan kandung kemih.

### STRUKTUR GINJAL

Pelvis  
Medulla

Korteks  
Ureter



Pelvis merupakan rongga tempat bermuaranya urine hasil ekskresi tubuh, yang selanjutnya di alirkan ke kandung kemih melalui ureter.

### GANGGUAN ESKRESI

Albuminuria  
Hepatitis

Jerawat  
Nefritis



Urine mengandung albumin dan protein lain. Penyakit tersebut menandakan adanya kerusakan alat filtrasi pada ginjal.

### GANGGUAN ESKRESI

Nefritis  
Albuminuria

Hepatitis  
Jerawat



Gambar 1. a. Nefritis akut  
b. ginjal yang normal

Kerusakan pada glomerulus akibat infeksi kuman. Ini mengakibatkan urea dan asam urine masuk lagi ke dalam darah (*uremia*).

### GANGGUAN ESKRESI

Hepatitis  
Nefritis

Albuminuria  
Jerawat



Penyakit karena peradangan pada jaringan hati, disebabkan oleh infeksi berbagai mikroorganisme (virus, bakteri, protozoa).

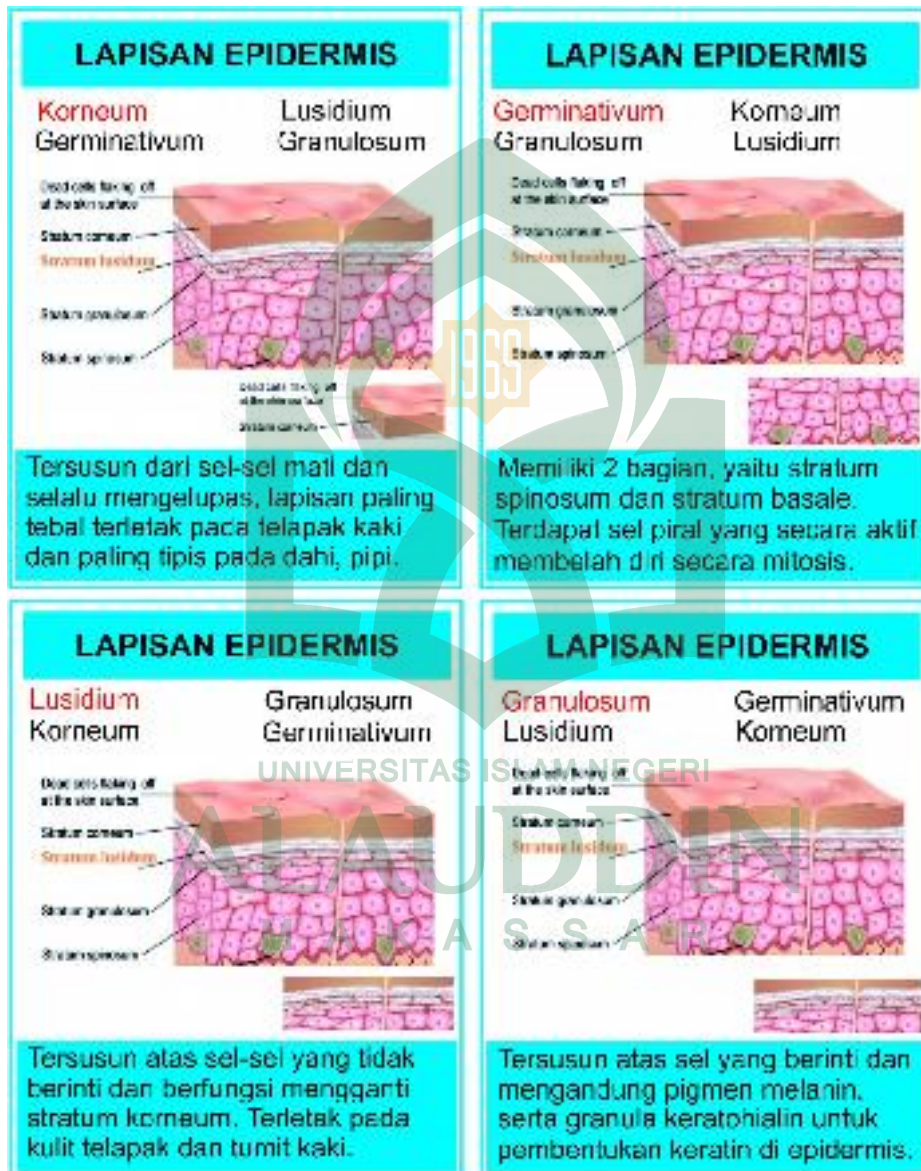
### GANGGUAN ESKRESI

Jerawat  
Albuminuria

Hepatitis  
Nefritis



Jerawat timbul karena adanya gangguan kronis pada kelenjar minyak dan permukaan wajah yang kotor akibat polusi.



**LEMBAR VALIDASI**  
**MEDIA PEMBELAJARAN BIOLOGI MENGGUNAKAN PERMAINAN**  
**KARTU KWARTET**

---

Judul Penelitian : Pengembangan Media pembelajaran Biologi Menggunakan permainan kartu kwartet Pada Materi Sistem Ekskresi Siswa Kelas XI SMAN 4 Luwu Timur

Sasaran Program : Siswa Kelas XI SMAN 4 Luwu Timur

Mata Pelajaran : Biologi

Peneliti : Anjar Trisaputra

Nim : 20500114034

Validator : *D. Mich. Rapi, M. Pd*

Petunjuk :

1. Lembar evaluasi ini dimaksudkan untuk mendapatkan informasi dari Ibu/Bapak sebagai ahli materi mengenai kualitas Media pembelajaran Biologi Menggunakan permainan kartu kwartet yang dikembangkan pada materi sistem ekskresi Kelas XI SMAN 4 Luwu Timur.
2. Pendapat, penilaian, saran dan kritik Ibu/Bapak akan sangat bermanfaat untuk memperbaiki dan meningkatkan kualitas media pembelajaran ini.
3. Sehubungan dengan hal tersebut, dimohon Ibu/Bapak memberikan penilaian pada setiap pertanyaan dalam lembar evaluasi dengan memberikan tanda *check* (✓) pada kolom yang tersedia. Adapun pedoman pemberian skor adalah sebagai berikut:

Keterangan	Skor
Sangat Baik	4
Baik	3
Cukup Baik	2
Tidak Baik	1

4. Atas bantuan kesediaan Ibu/Bapak untuk mengisi lembar evaluasi ini, saya ucapkan terima kasih.

**A. PENILAIAN MEDIA PEMBELAJARAN BIOLOGI  
MENGUNAKAN PERMAINAN KARTU KWARTET**

No.	Kriteria	Pernyataan	Penilaian			
			1	2	3	4
<b>ASPEK TAMPILAN</b>						
A.	<b>Tampilan</b>	1. Media pembelajaran biologi memiliki tampilan yang indah dan rapi.			✓	
		2. Tata letak gambar dan tulisan teratur.			✓	
		3. Gambar dan tulisan yang ditampilkan jelas.		✓		
		4. Tidak memerlukan keahlian khusus untuk menggunakannya.			✓	
		5. Tampilan media pembelajaran biologi memotivasi siswa untuk belajar dan memahami				✓
		6. Kesesuaian Media pembelajaran Biologi dengan konsep Permainan kartu kwartet.			✓	
B.	<b>Permainan kartu kwartet</b>	7. Permainan kartu kwartet dalam media pembelajaran biologi ini membantu pengguna dalam memahami materi			✓	
		8. Permainan kartu kwartet dalam media pembelajaran biologi ini tidak membingungkan			✓	
C.	<b>Tidak Ketinggalan Zaman</b>	9. Media pembelajaran biologi yang ditampilkan tidak kuno			✓	
		10. Komponen-komponen dalam media pembelajaran biologi tidak mengaburkan tujuan pembelajaran			✓	
D.	<b>Skala</b>	11. Skala gambar dan tulisan sesuai dengan ukuran media pembelajaran biologi		✓		
D.	<b>Kualitas Teknis</b>	12. Warna yang digunakan untuk gambar sesuai dengan			✓	

		realita.				
		13. Media pembelajaran biologi tidak mudah rusak		✓		
		14. Tulisan tajam/tidak kabur				✓
E.	Ukuran	15. Ukuran media pembelajaran biologi sederhana dan tidak terlalu besar		✓		
		16. Dengan ukuran yang sesuai memudahkan media untuk di bawa kemana saja.		✓		
ASPEK BAHASA						
F.	Bahasa Komunikatif	17. Bahasa yang digunakan komunikatif		✓		
		18. Bahasa yang digunakan mudah dimengerti				✓
G.	Kesesuaian penggunaan istilah	19. Istilah yang digunakan tepat				✓
		20. Penulisan bahasa latin sesuai dengan aturan yang berlaku.		✓		

### B. KEBENARAN MEDIA

#### Petunjuk:

1. Apabila ada kesalahan atau kekurangan pada media, mohon untuk dituliskan jenis kesalahan atau kekurangan pada kolom (a)
2. Kemudian mohon diberikan saran perbaikan pada kolom (b)

No.	Jenis Kesalahan (a)	Saran Perbaikan (b)
1.	Diprinter banyak dengan ketiif ketimur dalam ketroyan apun bar.	Selain itu ukuran media lebih kecil agar mudah digunakan. Media cetak harusnya diprinter bahwa itu tidak mudah rusak.

**C. KOMENTAR DAN SARAN**

.....

.....

.....

.....

**D. KESIMPULAN**

Media inidinyatakan \*):

1. Layak digunakan untuk penelitian tanpa uji coba
2. Layak digunakan untuk penelitian dengan revisi
3. Tidak layak digunakan untuk penelitian

\*) Pilih salah satu dengan melingkari kesimpulan yang sesuai

Gowa, 17/5-Mei 2018

Validator

  
Muli Hagi

UNIVERSITAS ISLAM NEGERI

**ALAUDDIN**  
M A K A S S A R



**LEMBAR VALIDASI ANGKET RESPON SISWA TERHADAP MEDIA  
PEMBELAJARAN BIOLOGI MENGGUNAKAN PERMAINAN KARTU  
KWARTET MATERI SISTEM ESKRESI**

Nama validator : Dr. Muh. Rafi, M.Pd  
 Jabatan : Dosen  
 Nama peneliti : Anjar Trisaputra  
 NIM : 20500114034  
 Pembimbing : (1).  
 (2).

**A. Petunjuk**

Dalam menyusun skripsi ini, peneliti menggunakan instrument berupa angket respon siswa terhadap media pembelajaran biologi menggunakan permainan kartu kwartet yang dikembangkan, karena itu peneliti meminta kesediaan Bapak/ Ibu untuk memberikan penilaian terhadap media yang dikembangkan. Penilaian dilakukan dengan memberi tanda ceklist (√) pada kolom yang sesuai dengan matriks uraian aspek yang dinilai dengan skala penilaian berikut:

1. Sangat Kurang Valid
2. Kurang Valid
3. Valid
4. Sangat Valid

Selain memberi penilaian Bapak/Ibu diharapkan untuk memberi komentar langsung di dalam lembar validasi ini, atas bantuan Bapak/Ibu diucapkan terimakasih.

B. Tabel Penilaian

No	Aspek yang divalidasi	Kategori			
		1	2	3	4
	<b>Aspek Petunjuk</b> a. Petunjuk pengisian angket dinyatakan dengan jelas b. Pilihan respon siswa dinyatakan dengan jelas				✓  ✓
	<b>Aspek Bahasa</b> a. Penggunaan Bahasa ditinjau dari penggunaan kaidah Bahasa Indonesia yang baik, benar dan sudah tepat. b. Kejelasan petunjuk pada angket c. Kesederhanaan struktur kalimat			✓	  ✓ ✓
	<b>Aspek Isi</b> a. Tujuan Penggunaan angket dinyatakan dengan jelas dan terukur b. Pertanyaan-pertanyaan pada angket dapat menjangkau seluruh respon siswa terhadap Media pembelajaran Biologi Menggunakan permainan kartu kwartet. c. Pertanyaan-pertanyaan pada angket sesuai dengan tujuan pengukuran. d. Komponen Media pembelajaran Biologi Menggunakan			✓  ✓	✓   ✓

	permainan kartu kwartet dinyatakan dengan jelas.				
	e. Rumusan pernyataan pada angket menuntut pemberian tanggapan dari siswa			✓	

### C. Penilaian Umum Terhadap Angket Respon Siswa

Berdasarkan penilaian aspek petunjuk, aspek bahasa, aspek isi maka angket respon siswa terhadap media pembelajaran menggunakan permainan kartu kwartet ini dinyatakan:

- Angket respon siswa dapat diterapkan tanpa revisi
- Angket respon siswa dapat diterapkan dengan revisi kecil
- Angket respon siswa dapat diterapkan dengan revisi besar
- Angket respon siswa belum dapat diterapkan

### D. Saran-Saran

Mohon Bapak/ Ibu menulis butir-butir revisi di bawah ini atau menuliskan langsung pada naskah:

..... UNIVERSITAS ISLAM NEGERI .....  
 ..... ALAUDDIN .....  
 ..... MAKASSAR .....  
 .....

Samata-Gowa, 15 Mei 2018

Validator,

*A. K. K.*

**LEMBAR VALIDASI AKTIVITAS SISWA MENGGUNAKAN MEDIA  
PEMBELAJARAN BIOLOGI PERMAINAN KARTU KWARTET MATERI SISTEM  
ESKRESI**

Nama validator : *Dr. Muli, S.Pd, M.Pd*  
 Jabatan : *Dosen*  
 Nama peneliti : Anjar Trisaputra  
 Nim : 20500114034  
 Pembimbing :

**A. Petunjuk**

Dalam menyusun skripsi ini, peneliti menggunakan instrumen berupa lembar observasi aktivitas siswa menggunakan media pembelajaran permainan kartu kwartet yang dikembangkan, karena itu peneliti meminta kesediaan Bapak/ Ibu untuk memberikan penilaian terhadap media yang dikembangkan. Penilaian dilakukan dengan memberi tanda ceklist (✓) pada kolom yang sesuai dengan matriks uraian aspek yang dinilai dengan skala penilaian berikut:

1. Tidak valid
2. Kurang valid
3. Valid
4. Sangat valid

Selain memberi penilaian Bapak/Ibu diharapkan untuk member komentar langsung di dalam lembar validasi ini, atas bantuan Bapak/Ibu diucapkan terima kasih.

B. Tabel Penilaian

No	Aspek yang di validasi	Kategori			
		1	2	3	4
	<b>Aspek Petunjuk</b> a. Petunjuk pengisian lembar observasi dinyatakan dengan jelas b. Pilihan aktivitas siswa dinyatakan dengan jelas				✓ ✓
	<b>Aspek Bahasa</b> a. Penggunaan Bahasa ditinjau dari penggunaan kaidah Bahasa Indonesia yang baik, benar dan sudah tepat. b. Kejelasan petunjuk pada lembar observasi c. Kesederhanaan struktur kalimat				✓ ✓ ✓
	<b>Aspek Isi</b> a. Tujuan penggunaan lembar observasi dinyatakan dengan jelas dan terukur b. Pertanyaan-pertanyaan pada lembar observasi dapat menjangkau seluruh aktivitas siswa terhadap media pembelajaran biologi menggunakan permainan kartu kwartet. c. Pertanyaan-pertanyaan lembar observasi sesuai dengan tujuan pengukuran. d. Komponen media pembelajaran biologi menggunakan permainan kartu kwartet				✓ ✓ ✓ ✓

	dinyatakan dengan jelas.				
	e. Rumusan pernyataan pada lembar observasi menuntur pemberian tanggapan dari siswa				

### C. Penilaian Umum terhadap Lembar Observasi Aktivitas Siswa

Berdasarkan penilaian aspek petunjuk, aspek bahasa, aspek isi maka lembar observasi aktivitas guru terhadap media pembelajaran menggunakan permainan kartu kwartet ini dinyatakan:

- Lembar observasi aktivitas siswa dapat diterapkan tanpa revisi
- Lembar observasi aktivitas siswa dapat diterapkan dengan revisi kecil
- Lembar observasi aktivitas siswa dapat diterapkan dengan revisi besar
- Lembar observasi aktivitas siswa belum dapat diterapkan

### D. Saran-Saran

Mohon Bapak/Ibu menulis butir-butir revisi di bawah ini atau menuliskan langsung pada naskah:

UNIVERSITAS ISLAM NEGERI

ALA UDDIN

M A K A Samata-Gowa, 11 Mei 2018

Validator,

()

**LEMBAR VALIDASI  
TERHADAP RENCANA PELAKSANAAN PEMBELAJARAN (RPP)**

**Petunjuk :**

1. Berdasarkan pendapat Bapak/Ibu berilah nilai 4 (sangat baik), 3 (baik), 2 (kurang baik), 1 (tidak baik) pada kolom yang telah disediakan dengan memberi centang (✓)
2. Jika terdapat komentar, maka tuliskan pada lembar saran yang telah disediakan

**Penilaian di tinjau dari beberapa aspek:**

No.	Uraian	Skala Penilaian			
		1	2	3	4
1	<b>Format RPP</b>				
	a. Sesuai format kurikulum 2013			✓	
	b. Kejelasan rumusan indikator			✓	
	c. Tujuan pembelajaran dikembangkan dari indikator			✓	
2	d. Kesesuaian tujuan pembelajaran dengan tingkat perkembangan kognitif peserta didik			✓	
	<b>Isi (materi) RPP</b>				
	a. Kebenaran isi/materi				✓
	b. Kesesuaian konsep dengan tujuan pembelajaran				✓
3	c. Kesesuaian antara materi ajar dengan tingkat perkembangan intelektual peserta didik SMA				✓
	<b>Bahasa</b>				
4	a. Penggunaan bahasa sesuai dengan ejaan yang disempurnakan				✓
	b. Bahasa yang digunakan bersifat komunikatif				✓
5	<b>Waktu</b>				
	a. Pembagian waktu setiap kegiatan/langkah dinyatakan dengan jelas		✓		
6	b. Kesesuaian alokasi waktu yang digunakan dengan langkah-langkah pembelajaran		✓		
	<b>Metode/Kegiatan Pembelajaran</b>				
	a. Metode pembelajaran memungkinkan siswa untuk aktif belajar			✓	
	b. Metode pembelajaran memberikan kesempatan bertanya kepada peserta didik				✓
	c. Menuntut peserta didik mandiri dalam menyelesaikan permasalahan				✓
7	d. Kegiatan pembelajaran sesuai dengan model pembelajaran yang ditetapkan				✓
	e. Kegiatan pembelajaran dilakukan dengan pendekatan <i>cooperative</i>				✓
	<b>Penilaian</b>				
8	a. Kesesuaian antara instrument penilaian dengan tujuan pembelajaran				✓
	b. Kesesuaian antara instrument penilaian dengan materi ajar				✓
	c. Dilengkapi dengan pedoman pengskoran/pedoman penilaian				✓

Untuk Kesimpulan mohon diisi :

LD : Layak digunakan

LDP : Layak digunakan dengan perubahan

TLD : Tidak layak digunakan

Mohon menuliskan butir-butir revisi pada saran dan/atau menuliskan langsung pada naskah.

Catatan :

⊖ Apakah alokasi waktu pembelajaran hanya 1 x 45 menit?

⊖ Apakah tipe pembelajaran sangat relevan dengan alokasi?

Gowa, Mei 2018  
Validator,

  
Dr. H. Muh. Rapi, M.Pd  
NIP.

UNIVERSITAS ISLAM NEGERI

**ALAUDDIN**

M A K A S S A R



**LEMBAR VALIDASI ANKET RESPON GURU TERHADAP MEDIA  
PEMBELAJARAN BIOLOGI MENGGUNAKAN PERMAINAN KARTU  
KWARTET MATERI SISTEM ESKRESI**

Nama validator : *Dr. Muli Rogi, M.pd*  
 Jabatan :  *Dosen*  
 Nama peneliti : *Anjar Trisaputra*  
 Nim : *20500114034*  
 Pembimbing :

**A. Petunjuk**

Dalam menyusun skripsi ini, peneliti menggunakan instrument berupa angket respon guru terhadap media pembelajaran dengan menggunakan permainan kartu kwartet yang dikembangkan, karena itu peneliti meminta kesediaan Bapak/ Ibu untuk memberikan penilaian terhadap media yang dikembangkan. Penilaian dilakukan dengan memberi tanda ceklist (✓) pada kolom yang sesuai dengan matriks uraian aspek yang dinilai dengan skala penilaian berikut:

1. Tidak valid
2. Kurang valid
3. Valid
4. Sangat valid

Selain memberi penilaian Bapak/Ibu diharapkan untuk member komentar langsung di dalam lembar validasi ini, atas bantuan Bapak/Ibu diucapkan terima kasih.

B. Tabel Penilaian

No	Aspek yang di validasi	Kategori			
		1	2	3	4
	<b>Aspek Petunjuk</b> a. Petunjuk pengisian angket dinyatakan dengan jelas b. Pilihan respon guru dinyatakan dengan jelas				✓ ✓
	<b>Aspek Bahasa</b> a. Penggunaan Bahasa ditinjau dari penggunaan kaidah Bahasa Indonesia yang baik, benar dan sudah tepat. b. Kejelasan petunjuk pada angket c. Kesederhanaan struktur kalimat				✓ ✓ ✓
	<b>Aspek Isi</b> a. Tujuan penggunaan angket dinyatakan dengan jelas dan terukur b. Pertanyaan-pertanyaan pada angket dapat menjangkau seluruh respon guru terhadap media pembelajaran biologi menggunakan permainan kartu kwartet. c. Pertanyaan-pertanyaan pada angket sesuai dengan tujuan				✓ ✓ ✓

	pengukuran.					
	d. Komponen media pembelajaran biologi menggunakan permainan kartu kwartet dinyatakan dengan jelas.					✓
	e. Rumusan pernyataan pada angket menuntut pemberian tanggapan dari guru					✓

### C. Penilaian Umum Terhadap Angket Respon Guru

Berdasarkan penilaian aspek petunjuk, aspek bahasa, aspek isi maka angket respon guru terhadap media pembelajaran menggunakan permainan kartu kwartet ini dinyatakan:

- Angket respon guru dapat diterapkan tanpa revisi
- Angket respon guru dapat diterapkan dengan revisi kecil
- Angket respon guru dapat diterapkan dengan revisi besar
- Angket respon guru belum dapat diterapkan

### D. Saran-Saran

Mohon Bapak/ Ibu menulis butir-butir revisi di bawah ini atau menuliskan Langsung pada naskah:

.....

.....

Samata-Gowa, 15 Mei 2018  
Validator,

*(Handwritten Signature)*

**LEMBAR VALIDASI AKTIVITAS GURU MENGGUNAKAN MEDIA  
PEMBELAJARAN BIOLOGI PERMAINAN KARTU KWARTET MATERI SISTEM  
ESKRESI**

Nama validator :  
 Jabatan :  
 Nama peneliti : Anjar Trisaputra  
 Nim : 20500114034  
 Pembimbing :

**A. Petunjuk**

Dalam menyusun skripsi ini, peneliti menggunakan instrumen berupa lembar observasi aktivitas guru menggunakan media pembelajaran permainan kartu kwartet yang dikembangkan, karena itu peneliti meminta kesediaan Bapak/Ibu untuk memberikan penilaian terhadap media yang dikembangkan. Penilaian dilakukan dengan memberi tanda ceklist (✓) pada kolom yang sesuai dengan matriks uraian aspek yang dinilai dengan skala penilaian berikut:

1. Tidak valid
2. Kurang valid
3. Valid
4. Sangat valid

Selain memberi penilaian Bapak/Ibu diharapkan untuk member komentar langsung di dalam lembar validasi ini, atas bantuan Bapak/Ibu diucapkan terima kasih.

B. Tabel Penilaian

No	Aspek yang di validasi	Kategori			
		1	2	3	4
	<b>Aspek Petunjuk</b> a. Petunjuk pengisian lembar observasi dinyatakan dengan jelas b. Pilihan aktivitas guru dinyatakan dengan jelas				✓ ✓
	<b>Aspek Bahasa</b> a. Penggunaan Bahasa ditinjau dari penggunaan kaidah Bahasa Indonesia yang baik, benar dan sudah tepat. b. Kejelasan petunjuk pada lembar observasi c. Kesederhanaan struktur kalimat				✓ ✓ ✓
	<b>Aspek Isi</b> a. Tujuan penggunaan lembar observasi dinyatakan dengan jelas dan terukur b. Pertanyaan-pertanyaan pada lembar observasi dapat menjangkau seluruh aktivitas guru terhadap media pembelajaran biologi menggunakan permainan kartu kuartet. c. Pertanyaan-pertanyaan lembar observasi sesuai dengan tujuan pengukuran. d. Komponen media pembelajaran biologi menggunakan permainan kartu kuartet				✓ ✓ ✓ ✓

	dinyatakan dengan jelas.				
	c. Rumusan pernyataan pada lembar observasi menuntut pemberian tanggapan dari guru				

### C. Penilaian Umum terhadap Lembar Observasi Aktivitas Guru

Berdasarkan penilaian aspek petunjuk, aspek bahasa, aspek isi maka lembar observasi aktivitas guru terhadap media pembelajaran menggunakan permainan kartu kwartet ini dinyatakan:

- Lembar observasi aktivitas guru dapat diterapkan tanpa revisi
- Lembar observasi aktivitas guru dapat diterapkan dengan revisi kecil
- Lembar observasi aktivitas guru dapat diterapkan dengan revisi besar
- Lembar observasi aktivitas guru belum dapat diterapkan

### D. Saran-Saran

Mohon Bapak/ Ibu menulis butir-butir revisi di bawah ini atau menuliskan

Langsung pada naskah:

UNIVERSITAS ISLAM NEGERI

ALA UDDIN

M A K A S S A R

Gowa, Mei 2018

Validator,

(*Atul. Rgn*)

**LEMBAR VALIDASI**  
**MEDIA PEMBELAJARAN BIOLOGI MENGGUNAKAN PERMAINAN**  
**KARTU KWARTET**

---

Judul Penelitian : Pengembangan Media pembelajaran Biologi Menggunakan permainan kartu kwartet Pada Materi Sistem Ekskresi Siswa Kelas XI SMAN 4 Luwu Timur

Sasaran Program : Siswa Kelas XI SMAN 4 Luwu Timur

Mata Pelajaran : Biologi

Peneliti : Anjar Trisaputra

Nim : 20500114034

Validator :

Petunjuk :

1. Lembar evaluasi ini dimaksudkan untuk mendapatkan informasi dari Ibu/Bapak sebagai ahli materi mengenai kualitas Media pembelajaran Biologi Menggunakan permainan kartu kwartet yang dikembangkan pada materi sistem ekskresi Kelas XI SMAN 4 Luwu Timur.
2. Pendapat, penilaian, saran dan kritik Ibu/Bapak akan sangat bermanfaat untuk memperbaiki dan meningkatkan kualitas media pembelajaran ini.
3. Sehubungan dengan hal tersebut, dimohon Ibu/Bapak memberikan penilaian pada setiap pertanyaan dalam lembar evaluasi dengan memberikan tanda *check* (✓) pada kolom yang tersedia. Adapun pedoman pemberian skor adalah sebagai berikut:

Keterangan	Skor
Sangat Baik	4
Baik	3
Cukup Baik	2
Tidak Baik	1

4. Atas bantuan kesediaan Ibu/Bapak untuk mengisi lembar evaluasi ini, saya ucapkan terima kasih.

**A. PENILAIAN MEDIA PEMBELAJARAN BIOLOGI  
MENGUNAKAN PERMAINAN KARTU KWARTET**

No.	Kriteria	Pernyataan	Penilaian			
			1	2	3	4
<b>ASPEK TAMPILAN</b>						
A.	<b>Tampilan</b>	1. Media pembelajaran biologi memiliki tampilan yang indah dan rapi.			✓	
		2. Tata letak gambar dan tulisan teratur.				✓
		3. Gambar dan tulisan yang ditampilkan jelas.			✓	
		4. Tidak memerlukan keahlian khusus untuk menggunakannya.				✓
		5. Tampilan media pembelajaran biologi memotivasi siswa untuk belajar dan memahami			✓	
		6. Kesesuaian Media pembelajaran Biologi dengan konsep Permainan kartu kwartet.				✓
B.	<b>Permainan kartu kwartet</b>	7. Permainan kartu kwartet dalam media pembelajaran biologi ini membantu pengguna dalam memahami materi			✓	
		8. Permainan kartu kwartet dalam media pembelajaran biologi ini tidak membingungkan				✓
C.	<b>Tidak Ketinggalan Zaman</b>	9. Media pembelajaran biologi yang ditampilkan tidak kuno				✓
		10. Komponen-komponen dalam media pembelajaran biologi tidak mengaburkan tujuan pembelajaran			✓	
D.	<b>Skala</b>	11. Skala gambar dan tulisan sesuai dengan ukuran media pembelajaran biologi				✓
D.	<b>Kualitas Teknis</b>	12. Warna yang digunakan untuk gambar sesuai dengan			✓	



### C. KOMENTAR DAN SARAN

.....  
 Lihai pada Nasyah -  
 .....  
 .....

### D. KESIMPULAN

Media inidinyatakan \*):

1. Layak digunakan untuk penelitian tanpa uji coba
  2. Layak digunakan untuk penelitian dengan revisi
  3. Tidak layak digunakan untuk penelitian
- \*) Pilih salah satu dengan melingkari kesimpulan yang sesuai

Gowa, 14 Mei 2018

Validator

*(Signature)*  
 Ahmad Ali, S.Pd., N.Pd.

UNIVERSITAS ISLAM  
**ALAUDDIN**  
 M A K A S S A R

		realita.					
		13. Media pembelajaran biologi tidak mudah rusak				✓	
		14. Tulisan tajam/tidak kabur					✓
E.	<b>Ukuran</b>	15. Ukuran media pembelajaran biologi sederhana dan tidak terlalu besar				✓	
		16. Dengan ukuran yang sesuai memudahkan media untuk di bawa kemana saja.				✓	
<b>ASPEK BAHASA</b>							
F.	<b>Bahasa Komunikatif</b>	17. Bahasa yang digunakan komunikatif				✓	
		18. Bahasa yang digunakan mudah dimengerti				✓	
G.	<b>Kesesuaian penggunaan istilah</b>	19. Istilah yang digunakan tepat				✓	
		20. Penulisan bahasa latin sesuai dengan aturan yang berlaku.				✓	

### B. KEBENARAN MEDIA

#### Petunjuk:

1. Apabila ada kesalahan atau kekurangan pada media, mohon untuk dituliskan jenis kesalahan atau kekurangan pada kolom (a)
2. Kemudian mohon diberikan saran perbaikan pada kolom (b)

No.	Jenis Kesalahan (a)	Saran Perbaikan (b)
		Menaubahkan leat's goti' lear bu

**LEMBAR VALIDASI ANGKET RESPON SISWA TERHADAP MEDIA  
PEMBELAJARAN BIOLOGI MENGGUNAKAN PERMAINAN KARTU  
KWARTET MATERI SISTEM ESKRESI**

Nama validator :  
 Jabatan :  
 Nama peneliti : Anjar Trisaputra  
 NIM : 20500114034  
 Pembimbing : (1).  
 (2).

**A. Petunjuk**

Dalam menyusun skripsi ini, peneliti menggunakan instrument berupa angket respon siswa terhadap media pembelajaran biologi menggunakan permainan kartu kwartet yang dikembangkan, karena itu peneliti meminta kesediaan Bapak/ Ibu untuk memberikan penilaian terhadap media yang dikembangkan. Penilaian dilakukan dengan memberi tanda ceklist (✓) pada kolom yang sesuai dengan matriks uraian aspek yang dinilai dengan skala penilaian berikut:

1. Sangat Kurang Valid
2. Kurang Valid
3. Valid
4. Sangat Valid

Selain memberi penilaian Bapak/Ibu diharapkan untuk memberi komentar langsung di dalam lembar validasi ini, atas bantuan Bapak/Ibu diucapkan terimakasih.

**B. Tabel Penilaian**

No	Aspek yang divalidasi	Kategori			
		1	2	3	4
	<b>Aspek Petunjuk</b> a. Petunjuk pengisian angket dinyatakan dengan jelas b. Pilihan respon siswa dinyatakan dengan jelas				✓ ✓
	<b>Aspek Bahasa</b> a. Penggunaan Bahasa ditinjau dari penggunaan kaidah Bahasa Indonesia yang baik, benar dan sudah tepat. b. Kejelasan petunjuk pada angket c. Kesederhanaan struktur kalimat			✓	✓ ✓
	<b>Aspek Isi</b> a. Tujuan Penggunaan angket dinyatakan dengan jelas dan terukur b. Pertanyaan-pertanyaan pada angket dapat menjangkau seluruh respon siswa terhadap Media pembelajaran Biologi Menggunakan permainan kartu kwartet. c. Pertanyaan-pertanyaan pada angket sesuai dengan tujuan pengukuran. d. Komponen Media pembelajaran Biologi Menggunakan			✓ ✓	✓ ✓

	permainan kartu kwartet dinyatakan dengan jelas.					
	e. Rumusan pernyataan pada angket menuntut pemberian tanggapan dari siswa					✓

### C. Penilaian Umum Terhadap Angket Respon Siswa

Berdasarkan penilaian aspek petunjuk, aspek bahasa, aspek isi maka angket respon siswa terhadap media pembelajaran menggunakan permainan kartu kwartet ini dinyatakan:

- a. Angket respon siswa dapat diterapkan tanpa revisi
- b. Angket respon siswa dapat diterapkan dengan revisi kecil
- c. Angket respon siswa dapat diterapkan dengan revisi besar
- d. Angket respon siswa belum dapat diterapkan

### D. Saran-Saran


Mohon Bapak/ Ibu menulis butir-butir revisi di bawah ini atau menuliskan langsung pada naskah:

*lihat Naskah*  
 .....  
 .....  
 .....  
 .....  
 .....

Samata-Gowa,

Mei 2018

Validator,



**LEMBAR VALIDASI AKTIVITAS SISWA MENGGUNAKAN MEDIA  
PEMBELAJARAN BIOLOGI PERMAINAN KARTU KWARTET MATERI SISTEM  
ESKRESI**

Nama validator :  
 Jabatan :  
 Nama peneliti : Anjar Trisaputra  
 Nim : 20500114034  
 Pembimbing :

**A. Petunjuk**

Dalam menyusun skripsi ini, peneliti menggunakan instrumen berupa lembar observasi aktivitas siswa menggunakan media pembelajaran permainan kartu kwartet yang dikembangkan, karena itu peneliti meminta kesediaan Bapak/ Ibu untuk memberikan penilaian terhadap media yang dikembangkan. Penilaian dilakukan dengan memberi tanda ceklist (√) pada kolom yang sesuai dengan matriks uraian aspek yang dinilai dengan skala penilaian berikut:

1. Tidak valid
2. Kurang valid
3. Valid
4. Sangat valid

Selain memberi penilaian Bapak/Ibu diharapkan untuk member komentar langsung di dalam lembar validasi ini, atas bantuan Bapak/Ibu diucapkan terima kasih.

B. Tabel Penilaian

No	Aspek yang di validasi	Kategori			
		1	2	3	4
	<b>Aspek Petunjuk</b> a. Petunjuk pengisian lembar observasi dinyatakan dengan jelas b. Pilihan aktivitas siswa dinyatakan dengan jelas				✓
	<b>Aspek Bahasa</b> a. Penggunaan Bahasa ditinjau dari penggunaan kaidah Bahasa Indonesia yang baik, benar dan sudah tepat. b. Kejelasan petunjuk pada lembar observasi c. Kesederhanaan struktur kalimat				✓ ✓ ✓
	<b>Aspek Isi</b> a. Tujuan penggunaan lembar observasi dinyatakan dengan jelas dan terukur b. Pertanyaan-pertanyaan pada lembar observasi dapat menjangkau seluruh aktivitas siswa terhadap media pembelajaran biologi menggunakan permainan kartu kuartet. c. Petanyaan-pertanyaan lembar observasi sesuai dengan tujuan pengukuran. d. Komponen media pembelajaran biologi menggunakan permainan kartu kuartet				✓ ✓ ✓

dinyatakan dengan jelas.					
e. Rumusan pernyataan pada lembar observasi menuntut pemberian tanggapan dari siswa					✓

### C. Penilaian Umum terhadap Lembar Observasi Aktivitas Siswa

Berdasarkan penilaian aspek petunjuk, aspek bahasa, aspek isi maka lembar observasi aktivitas guru terhadap media pembelajaran menggunakan permainan kartu kwartet ini dinyatakan:

- a. Lembar observasi aktivitas siswa dapat diterapkan tanpa revisi
- b. Lembar observasi aktivitas siswa dapat diterapkan dengan revisi kecil
- c. Lembar observasi aktivitas siswa dapat diterapkan dengan revisi besar
- d. Lembar observasi aktivitas siswa belum dapat diterapkan

### D. Saran-Saran

Mohon Bapak/Ibu menulis butir-butir revisi di bawah ini atau menuliskan langsung pada naskah:

..... UNIVERSITAS ISLAM NEGERI

**ALAUDDIN**  
MAKASSAR

Samata-Gowa,

Mei 2018

Validator,

(.....)





**LEMBAR VALIDASI  
TERHADAP RENCANA PELAKSANAAN PEMBELAJARAN (RPP)**

**Petunjuk :**

1. Berdasarkan pendapat Bapak/Ibu berilah nilai 4 (sangat baik), 3 (baik), 2 (kurang baik), 1 (tidak baik) pada kolom yang telah disediakan dengan memberi centang (✓)
2. Jika terdapat komentar, maka tuliskan pada lembar saran yang telah disediakan

**Penilaian di tinjau dari beberapa aspek:**

No.	Uraian	Skala Penilaian			
		1	2	3	4
1	<b>Format RPP</b>			✓	
	a. Sesuai format kurikulum 2013				✓
	b. Kejelasan rumusan indikator			✓	
	c. Tujuan pembelajaran dikembangkan dari indikator			✓	
2	d. Kesesuaian tujuan pembelajaran dengan tingkat perkembangan kognitif peserta didik			✓	
	<b>Isi (materi) RPP</b>				✓
	a. Kebenaran isi/materi				✓
	b. Kesesuaian konsep dengan tujuan pembelajaran				✓
3	c. Kesesuaian antara materi ajar dengan tingkat perkembangan intelektual peserta didik SMA				✓
	<b>Bahasa</b>				✓
4	a. Penggunaan bahasa sesuai dengan ejaan yang disempurnakan				✓
	b. Bahasa yang digunakan bersifat komunikatif				✓
5	<b>Waktu</b>			✓	
	a. Pembagian waktu setiap kegiatan/langkah dinyatakan dengan jelas			✓	
6	b. Kesesuaian alokasi waktu yang digunakan dengan langkah-langkah pembelajaran			✓	
	<b>Metode/Kegiatan Pembelajaran</b>				✓
	a. Metode pembelajaran memungkinkan siswa untuk aktif belajar				✓
	b. Metode pembelajaran memberikan kesempatan bertanya kepada peserta didik				✓
	c. Menuntut peserta didik mandiri dalam menyelesaikan permasalahan				✓
7	d. Kegiatan pembelajaran sesuai dengan model pembelajaran yang ditetapkan				✓
	e. Kegiatan pembelajaran dilakukan dengan pendekatan <i>cooperative</i>				✓
	<b>Penilaian</b>			✓	
8	a. Kesesuaian antara instrument penilaian dengan tujuan pembelajaran				✓
	b. Kesesuaian antara instrument penilain dengan materi ajar				✓
	c. Dilengkapi dengan pedoman pengskoran/pedoman penilaian			✓	

Untuk Kesimpulan mohon diisi :

LD :Layak digunakan

LDP :Layak digunakan dengan perubahan

TLD :Tidak layak digunakan

Mohon menuliskan butir-butir revisi pada saran dan/atau menuliskan langsung pada naskah.

Catatan :

*lihat Naskah*

Gowa, 15 Mei 2018  
Validator



UNIVERSITAS ISLAM NEGERI

**ALAUDDIN**  
M A K A S S A R

**LEMBAR VALIDASI ANGKET RESPON GURU TERHADAP MEDIA  
PEMBELAJARAN BIOLOGI MENGGUNAKAN PERMAINAN KARTU  
KWARTET MATERI SISTEM ESKRESI**

Nama validator :  
 Jabatan :  
 Nama peneliti : Anjar Trisaputra  
 Nim : 20500114034  
 Pembimbing :

**A. Petunjuk**

Dalam menyusun skripsi ini, peneliti menggunakan instrument berupa angket respon guru terhadap media pembelajaran dengan menggunakan permainan kartu kwartet yang dikembangkan, karena itu peneliti meminta kesediaan Bapak/ Ibu untuk memberikan penilaian terhadap media yang dikembangkan. Penilaian dilakukan dengan memberi tanda ceklist (√) pada kolom yang sesuai dengan matriks uraian aspek yang dinilai dengan skala penilaian berikut:

1. Tidak valid
2. Kurang valid
3. Valid
4. Sangat valid

Selain memberi penilaian Bapak/Ibu diharapkan untuk member komentar langsung di dalam lembar validasi ini, atas bantuan Bapak/Ibu diucapkan terima kasih.

**B. Tabel Penilaian**

No	Aspek yang di validasi	Kategori			
		1	2	3	4
	<b>Aspek Petunjuk</b> a. Petunjuk pengisian angket dinyatakan dengan jelas b. Pilihan respon guru dinyatakan dengan jelas				✓ ✓
	<b>Aspek Bahasa</b> a. Penggunaan Bahasa ditinjau dari penggunaan kaidah Bahasa Indonesia yang baik, benar dan sudah tepat. b. Kejelasan petunjuk pada angket c. Kesederhanaan struktur kalimat				✓ ✓ ✓
	<b>Aspek Isi</b> a. Tujuan penggunaan angket dinyatakan dengan jelas dan terukur b. Pertanyaan-pertanyaan pada angket dapat menjangkau seluruh respon guru terhadap media pembelajaran biologi menggunakan permainan kartu kwartet. c. Pertanyaan-pertanyaan pada angket sesuai dengan tujuan			✓ ✓	✓

	pengukuran.					
	d. Komponen media pembelajaran biologi menggunakan permainan kartu kwartet dinyatakan dengan jelas.					✓
	e. Rumusan pernyataan pada angket menuntut pemberian tanggapan dari guru					✓

### C. Penilaian Umum Terhadap Angket Respon Guru

Berdasarkan penilaian aspek petunjuk, aspek bahasa, aspek isi maka angket respon guru terhadap media pembelajaran menggunakan permainan kartu kwartet ini dinyatakan:

- Angket respon guru dapat diterapkan tanpa revisi
- Angket respon guru dapat diterapkan dengan revisi kecil
- Angket respon guru dapat diterapkan dengan revisi besar
- Angket respon guru belum dapat diterapkan

### D. Saran-Saran

Mohon Bapak/ Ibu menulis butir-butir revisi di bawah ini atau menuliskan Langsung pada naskah:

tidak ada revisi

Samata-Gowa, 14 Mei 2018  
Validator,

Atmahan Sidiyasa

**LEMBAR VALIDASI AKTIVITAS GURU MENGGUNAKAN MEDIA  
PEMBELAJARAN BIOLOGI PERMAINAN KARTU KWARTET MATERI SISTEM  
ESKRESI**

Nama validator :  
 Jabatan :  
 Nama peneliti : Anjar Trisaputra  
 Nim : 20500114034  
 Pembimbing :

**A. Petunjuk**

Dalam menyusun skripsi ini, peneliti menggunakan instrumen berupa lembar observasi aktivitas guru menggunakan media pembelajaran permainan kartu kwartet yang dikembangkan, karena itu peneliti meminta kesediaan Bapak/Ibu untuk memberikan penilaian terhadap media yang dikembangkan. Penilaian dilakukan dengan memberi tanda ceklist (✓) pada kolom yang sesuai dengan matriks uraian aspek yang dinilai dengan skala penilaian berikut:

1. Tidak valid
2. Kurang valid
3. Valid
4. Sangat valid

Selain memberi penilaian Bapak/Ibu diharapkan untuk member komentar langsung di dalam lembar validasi ini, atas bantuan Bapak/Ibu diucapkan terima kasih.

UNIVERSITAS ISLAM NEGERI

**ALAUDDIN**  
M A K A S S A R

## B. Tabel Penilaian

No	Aspek yang di validasi	Kategori			
		1	2	3	4
	<b>Aspek Petunjuk</b> a. Petunjuk pengisian lembar observasi dinyatakan dengan jelas b. Pilihan aktivitas guru dinyatakan dengan jelas			✓ ✓	
	<b>Aspek Bahasa</b> a. Penggunaan Bahasa ditinjau dari penggunaan kaidah Bahasa Indonesia yang baik, benar dan sudah tepat. b. Kejelasan petunjuk pada lembar observasi c. Kesederhanaan struktur kalimat			✓ ✓	✓ ✓
	<b>Aspek Isi</b> a. Tujuan penggunaan lembar observasi dinyatakan dengan jelas dan terukur b. Pertanyaan-pertanyaan pada lembar observasi dapat menjangkau seluruh aktivitas guru terhadap media pembelajaran biologi menggunakan permainan kartu kuartet. c. Pertanyaan-pertanyaan lembar observasi sesuai dengan tujuan pengukuran. d. Komponen media pembelajaran biologi menggunakan permainan kartu kuartet			✓ ✓ ✓ ✓	

dinyatakan dengan jelas.					
e. Rumusan pernyataan pada lembar observasi menuntut pemberian tanggapan dari guru					✓

### C. Penilaian Umum terhadap Lembar Observasi Aktivitas Guru

Berdasarkan penilaian aspek petunjuk, aspek bahasa, aspek isi maka lembar observasi aktivitas guru terhadap media pembelajaran menggunakan permainan kartu kwartet ini dinyatakan:

- a. Lembar observasi aktivitas guru dapat diterapkan tanpa revisi
- b. Lembar observasi aktivitas guru dapat diterapkan dengan revisi kecil
- c. Lembar observasi aktivitas guru dapat diterapkan dengan revisi besar
- d. Lembar observasi aktivitas guru belum dapat diterapkan

### D. Saran-Saran

Mohon Bapak/ Ibu menulis butir-butir revisi di bawah ini atau menuliskan Langsung pada naskah:

.....  
 .....  
 .....  
 .....

Gowa, Mei 2018

Validator

*(Amad K. Au, S.pd., M.pd.)*





## LAMPIRAN 2

- ANALISIS DATA HASIL VALIDASI INSTRUMEN
- ANALISIS DATA KEPRAKTISAN MEDIA
- ANALISIS DATA KEFEKTIFAN MEDIA

**JURUSAN PENDIDIKAN BIOLOGI**  
**FAKULTAS TARBIYAH DAN KEGURUAN**  
**UNIVERSITAS ISLAM NEGERI (UIN) ALAUDDIN MAKASSAR**  
**2018**

A. LEMBAR VALIDASI MEDIA

No	Kriteria	Pernyataan	Penilaian Pakar		Rata-rata item	Rata-rata Aspek
			1	2		
ASPEK TAMPILAN						
A.	<b>Tampilan</b>	1. Media pembelajaran biologi memiliki tampilan yang indah dan rapi.	3	3	3	3,25
		2. Tata letak gambar dan tulisan teratur.	3	4	3,5	
		3. Gambar dan tulisan yang ditampilkan jelas.	2	3	2,5	

		4. Tidak memerlukan keahlian khusus untuk menggunakannya.	3	4	3,5	
		5. Tampilan media pembelajaran biologi memotivasi siswa untuk belajar dan memahami	4	3	3,5	
		6. Kesesuaian Media pembelajaran Biologi dengan konsep <i>Permainan kartu kwartet</i> .	3	4	3,5	
B.	<b>Permainan kartu kwartet</b>	7. <i>Permainan kartu kwartet</i> dalam media pembelajaran biologi ini membantu pengguna dalam memahami materi	3	3	3	3,25
		8. <i>Permainan kartu kwartet</i> dalam media pembelajaran biologi ini tidak membingungkan	3	4	3,5	
C.	<b>Tidak Ketinggalan Zaman</b>	9. Media pembelajaran biologi yang ditampilkan tidak kuno	3	4	3,5	3,25
		10. Komponen-komponen dalam media pembelajaran biologi tidak mengaburkan tujuan pembelajaran	3	3	3	
D.	<b>Skala</b>	11. Skala gambar dan tulisan sesuai dengan ukuran media pembelajaran biologi	2	4	3	3

D.	<b>Kualitas Teknis</b>	12. Warna yang digunakan untuk gambar sesuai dengan realita.	3	3	3	3,17
		13. Media pembelajaran biologi tidak mudah rusak	2	3	2,5	
		14. Tulisan tajam/tidak kabur	4	4	4	
E.	<b>Ukuran</b>	15. Ukuran media pembelajaran biologi sederhana dan tidak terlalu besar	2	4	3	3
		16. Dengan ukuran yang sesuai memudahkan media untuk di bawa kemana saja.	2	4	3	
<b>ASPEK BAHASA</b>						
F.	<b>Bahasa Komunikatif</b>	17. Bahasa yang digunakan komunikatif	2	4	3	3,25
		18. Bahasa yang digunakan mudah dimengerti	3	4	3,5	
G.	<b>Kesesuaian penggunaan istilah</b>	19. Istilah yang digunakan tepat	3	4	3,5	3,25
		20. Penulisan bahasa latin sesuai dengan aturan yang berlaku.	2	4	3	
Total Skor			55	73	64	3,18
Rata-rata Skor			2,75	3,65	3,2	



UNIVERSITAS ISLAM NEGERI

ALAUDDIN

## B. Validasi Respon siswa

Aspek	Nomor Butir	Validator			rerata	Validator		s <sub>1</sub>	s <sub>2</sub>	Σs	V
		1	2			1	2				
1	1. Petunjuk Pengisian angket dinyatakan dengan jelas	4	4	4	4,00	4	4	3	3	6	1,00
	2. pilihan reson siswadinyatakan dengan jelas	4	4	4		4	4	3	3	6	1,00

		<b>Aspek Petunjuk</b>									<b>1,00</b>
2	3. Penggunaan bahasa di tinjau dari penggunaan kaidah bahasa indonesia yang baik, benar dan sudah tepat	2	2	2	3,33	2	2	1	1	2	0,33
	b. Kejelasan petunjuk pada angket	4	4	4		4	4	3	3	6	1,00
	c. Kesederhanaan struktur kalimat	4	4	4		4	4	3	3	6	1,00
		<b>Permainan bahasa</b>									<b>0,67</b>
3	a. Tujuan Penggunaan angket dinyatakan dengan jelas dan terukur	4	3	4	3,50	4	3	3	2	5	0,83
	b. Pertanyaan-pertanyaan pada angket dapat menjangkau seluruh respon siswa terhadap Media pembelajaran Biologi Menggunakan permainan kartu kwartet.	4	3	4		4	3	3	2	5	0,83
	c. Pertanyaan-pertanyaan pada angket sesuai dengan tujuan pengukuran.	3	4	4		3	4	2	3	5	0,83
	d. Komponen Media pembelajaran Biologi Menggunakan permainan kartu kwartet dinyatakan dengan jelas.	4	3	4		4	3	3	2	5	0,83
	e. Rumusan pernyataan pada angket menuntut pemberian tanggapan dari siswa	3	4	4		3	4	2	3	5	0,83
			<b>aspek isi</b>								

No.	ASPEK	rerata	r	Keterangan
1	Aspek Petunjuk	4,00	1,00	Sangat Tinggi

2	Aspek Bahasa	3,33	0,67	Tinggi
3	Aspek Isi	3,50	0,83	Sangat Tinggi
Rata-rata		3,61	0,83	Sangat Tinggi

## C. Validasi Respon guru

Aspek	Nomor Butir	Validator		rerata	Validator	s1	s2	Σs	V		
		1	2							1	2
1	1. Petunjuk Pengisian angket dinyatakan dengan jelas	4	4	4	4,00	4	4	3	3	6	1,00
	2. pilihan reson guru dinyatakan dengan jelas	4	4	4		4	4	3	3	6	1,00
<b>Aspek Petunjuk</b>										<b>1,00</b>	
2	3. Penggunaan bahasa di tinjau dari penggunaan kaidah bahasa indonesia yang baik, benar dan sudah tepat	4	4	4	4,00	4	4	3	3	6	1,00
	b. Kejelasan petunjuk pada angket	4	4	4		4	4	3	3	6	1,00
	c. Kesederhanaan struktur kalimat	4	4	4		4	4	3	3	6	1,00
<b>Permainan bahasa</b>										<b>1,00</b>	
3	a. Tujuan Penggunaan angket dinyatakan dengan jelas dan	4	3	4	3,80	4	3	3	2	5	0,83

terukur										
b. Pertanyaan-pertanyaan pada angket dapat menjangkau seluruh respon guru terhadap Media pembelajaran Biologi Menggunakan permainan kartu kwartet.	4	3	4	4	3	3	2	5	0,8	3
c. Pertanyaan-pertanyaan pada angket sesuai dengan tujuan pengukuran.	4	4	4	4	4	3	3	6	1,0	0
d. Komponen Media pembelajaran Biologi Menggunakan permainan kartu kwartet dinyatakan dengan jelas.			4						1,0	
e.	4	4		4	4	3	3	6	1,0	0
e. Rumusan pernyataan pada angket menuntut pemberian tanggapan dari guru	4	4	4	4	4	3	3	6	1,0	0
<b>aspek isi</b>									<b>0,9</b>	<b>3</b>

UNIVERSITAS ISLAM NEGERI

No.	ASPEK	rerata	r	Keterangan
1	Aspek Petunjuk	4,00	1,00	Sangat Tinggi
2	Aspek Bahasa	4,00	1,00	Sangat Tinggi
3	Aspek Isi	3,80	0,93	Sangat Tinggi
Rata-rata		3,93	0,98	Sangat Tinggi



D. Validasi lembar pengamatan aktivitas guru

Aspek	Nomor Butir	Validator		rerata	Validator		s1	s2	Σs	V	
		1	2		1	2					
1	1. Petunjuk Pengisian L. observasi dinyatakan dengan jelas	4	3	3,5	3,50	4	3	3	2	5	0,83
	2. pilihan reson guru dinyatakan dengan jelas	4	3	3,5		4	3	3	2	5	0,83
<b>Aspek Petunjuk</b>										<b>0,83</b>	
2	3. Penggunaan bahasa di tinjau dari penggunaan kaidah bahasa indonesia yang baik, benar dan sudah tepat	4	4	4	3,83	4	4	3	3	6	1,00
	b. Kejelasan petunjuk pada L. observasi	4	3	3,5		4	3	3	2	5	0,83
	c. Kesederhanaan struktur kalimat	4	4	4		4	4	3	3	6	1,00
<b>Permainan bahasa</b>										<b>0,92</b>	
3	a. Tujuan Penggunaan L. observasi dinyatakan dengan jelas dan terukur	4	3	3,5	3,60	4	3	3	2	5	0,83
	b. Pertanyaan-pertanyaan pada L. observasi dapat menjangkau seluruh respon guru terhadap Media pembelajaran Biologi Menggunakan permainan kartu kwartet.	4	3	3,5		4	3	3	2	5	0,83

c. Pertanyaan-pertanyaan pada L. observasi sesuai dengan tujuan pengukuran.	4	3	3,5	4	3	3	2	5	0,83
d. Komponen Media pembelajaran Biologi Menggunakan permainan kartu kwartet dinyatakan dengan jelas.	4	3	3,5	4	3	3	2	5	0,83
e. Rumusan pernyataan pada L. observasi menuntut pemberian tanggapan dari guru	4	4	4	4	4	3	3	6	1,00
<b>aspek isi</b>									<b>0,92</b>

No.	ASPEK	rerata	r	Keterangan
1	Tampilan	3,50	0,83	Sangat Tinggi
2	Permainan kartu kwartet	3,83	0,92	Sangat Tinggi
3	Tidak ketinggalan zaman	3,60	0,92	Sangat Tinggi
Rata-rata		3,64	0,89	Sangat Tinggi

#### E. Validasi lembar pengamatan aktivitas siswa

Aspek	Nomor Butir	Validator		rerata	Validasi		s <sub>1</sub>	s <sub>2</sub>	Σ s	v
		1	2		1	2				
1	1. Petunjuk Pengisian angket dinyatakan dengan jelas	4	4	4	4	4	3	3	6	1,00
	2. pilihan reson siswadinystakan dengan jelas	4	4	4	4	4	3	3	6	1,00

		<b>Aspek Petunjuk</b>									<b>1,00</b>	
2	3. Penggunaan bahasa di tinjau dari penggunaan kaidah bahasa Indonesia yang baik, benar dan sudah tepat	4	4	4	4,0 0	4	4	3	3	6	1,00	
	b. Kejelasan petunjuk pada angket	4	4	4		4	4	3	3	6	1,00	
	c. Kesederhanaan struktur kalimat	4	4	4		4	4	3	3	6	1,00	
		<b>Permainan bahasa</b>									<b>1,00</b>	
3	a. Tujuan Penggunaan angket dinyatakan dengan jelas dan terukur	4	3	3,5	3,9 0	4	3	3	2	5	0,83	
	b. Pertanyaan-pertanyaan pada angket dapat menjangkau seluruh respon siswa terhadap Media pembelajaran Biologi Menggunakan permainan kartu kwartet.	4	4	4		4	4	3	3	6	1,00	
	c. Pertanyaan-pertanyaan pada angket sesuai dengan tujuan pengukuran.	4	4	4		4	4	3	3	6	1,00	
	d. Komponen Media pembelajaran Biologi Menggunakan permainan kartu kwartet dinyatakan dengan jelas.			4								
	e.	4	4			4	4	3	3	6	1,00	
	e. Rumusan pernyataan pada angket menuntut pemberian tanggapan dari siswa	4	4	4		4	4	3	3	6	1,00	
		<b>aspek isi</b>									<b>0,97</b>	

No.	ASPEK	rerata	r	Keterangan
1	Aspek Petunjuk	4,00	1,00	Sangat Tinggi
2	Aspek Bahasa	4,00	1,00	Sangat Tinggi
3	Aspek Isi	3,90	0,97	Sangat Tinggi
Rata-rata		3,97	0,99	Sangat Tinggi

#### F. Validasi rancangan pelaksanaan pembelajaran

Aspek	Nomor Butir	Validator		rerata	Validator		s <sub>1</sub>	s <sub>2</sub>	Σs	V
		1	2		1	2				
1	a. Sesuai format kurikulum 2013	3	3	3	4	3	3	2	5	0,83
	b. Kejelasan rumusan indikator	3	4	3,5	4	4	3	3	6	1,00
	c. Tujuan pembelajaran dikembangkan dari indikator	3	3	3	3	3	2	2	4	0,67
	d. Kesesuaian tujuan pembelajaran dengan tingkat perkembangan kognitif peserta didik	3	3	3	3	3	2	2	4	0,67
<b>Format RPP</b>										<b>0,79</b>
2	e. Kebenaran isi/materi	4	4	4	4	4	3	3	6	1,00
	f. Kesesuaian konsep dengan tujuan pembelajaran	4	4	4	4	4	3	3	6	1,00
	g. Kesesuaian antara materi ajar dengan	4	4	4	4	4	3	3	6	1,00

	tingkat perkembangan intelektual peserta didik SMA										
	<b>Isi (Materi) RPP</b>										<b>1,00</b>
3	h. Penggunaan bahasa sesuai dengan ejaan yang disempurnakan	4	4	4	4,00	4	4	3	3	6	1,00
	i. Bahasa yang digunakan bersifat komunikatif	4	4	4		4	4	3	3	6	1,00
	<b>Bahasa</b>										1,00
4	j. Pembagian waktu setiap kegiatan/langkah dinyatakan dengan jelas	2	3	2,5	2,50	2	3	1	2	3	0,50
	k. Kesesuaian alokasi waktu yang digunakan dengan langkah-langkah pembelajaran	2	3	2,5		2	3	1	2	3	0,50
	<b>Waktu</b>										0,50
5	l. Metode pembelajaran memungkinkan siswa untuk aktif belajar	3	4	3,5	3,80	3	4	2	3	5	0,83
	m. Metode pembelajaran memberikan kesempatan bertanya kepada peserta didik	4	3	3,5		4	3	3	2	5	0,83
	n. Menuntut peserta didik mandiri dalam menyelesaikan permasalahan	4	4	4		4	4	3	3	6	1,00
	o. Kegiatan pembelajaran sesuai dengan model pembelajaran yang ditetapkan	4	4	4		4	4	3	3	6	1,00
	p. Kegiatan pembelajaran dilakukan dengan pendekatan kooperatif	4	4	4		4	4	3	3	6	1,00
	<b>Metode/Kegiatan Pembelajaran</b>										0,93
6	q. Kesesuaian antara instrumen penilaian dengan tujuan pembelajaran	4	3	3,5	3,67	4	3	3	2	5	0,83

r. Kesesuaian antara instrumen penilaian dengan materi ajar	4	4	4		4	4	3	3	6	1,00
s. Dilengkapi dengan pedoman pengskoran/pedoman penilaian	4	3	3,5		4	3	3	2	5	0,83
<b>Penilaian</b>										<b>0,84</b>

No.	ASPEK	rerata	r	Keterangan
1	Format RPP	3,13	0,79	Tinggi
2	Isi (Materi) RPP	4,00	1,00	Sangat Tinggi
3	Bahasa	4,00	1,00	Tinggi
4	Waktu	2,50	0,50	Cukup Tinggi
5	Metode/Kegiatan Pembelajaran	3,80	0,93	Sangat Tinggi
6	Penilaian	3,67	0,84	Sangat Tinggi
Rata-rata		3,52	0,84	Sangat Tinggi

## A. AKTIVITAS GURU

NO.	PERNYATAAN	PENILAIAN I		PENILAIAN II	
		YA	TIDAK	YA	TIDAK
<b>a.</b>	<b>Pembukaan pembelajaran</b>				
1.	Guru memulai pembelajaran dengan mengucapkan salam dan doa	1		1	
2.	Guru melakukan apersepsi mengenai materi sistem ekskresi		0	1	
3.	Guru menyampaikan tujuan pembelajaran	1			0
<b>b.</b>	<b>Pemanfaatan media pembelajaran</b>				
4.	Guru memperlihatkan media pembelajaran menggunakan permainan kartu kwartet	1		1	

5.	Guru membagi siswa dalam beberapa kelompok dan setiap kelompok terdiri dari 4 peserta didik	1		1	
6.	Guru menyampaikan aturan permainan kartu kuartet	1			0
7.	Guru membagikan media pembelajaran menggunakan kartu kuartet kepada peserta didik	1		1	
8.	Guru memberikan kesempatan kepada peserta didik untuk bermain dengan menggunakan kartu kuartet	1		1	
<b>c.</b>	<b>Pembelajaran aktif</b>				
9.	Guru meminta perwakilan tiap kelompok untuk memaparkan kategori kartu kuartet yang dimiliki kelompoknya	1		1	
10.	Guru dan siswa membahas hasil turnamen dan menyampaikan kelompok terbaik dalam permainan, sekaligus memberikan reward kepada kelompok tersebut	1		1	
<b>d.</b>	<b>Penutup</b>				
11.	Guru meminta siswa untuk menyimpulkan hasil kegiatan pembelajaran yang telah berlangsung	1		1	
	JUMLAH	10	1	9	2
	RERATA	0,91	0,09	0,82	0,2



**B. AKTIVITAS SISWA**

NO.	PERNYATAAN	PENILAIAN		PENILAIAN	
		YA	TIDAK	YA	TIDAK
<b>a.</b>	<b>Pembukaan pembelajaran</b>				
1.	Peserta didik memulai pembelajaran dengan membaca doa	1		1	
2.	Peserta didik merespon apersepsi guru mengenai materi sistem ekskresi		0	1	
3.	Peserta didik menuliskan tujuan pembelajaran	1			0
<b>b.</b>	<b>Penggunaan media</b>				
4.	Peserta didik mengamati media pembelajaran menggunakan permainan kartu kwartet	1		1	
5.	Peserta didik membentuk beberapa kelompok dan setiap kelompok terdiri dari 4 orang	1		1	
6.	Peserta didik menyimak aturan permainan kartu kwartet	1			0
7.	Peserta didik mengambil media pembelajaran menggunakan kartu kwartet dari guru	1		1	
8.	Peserta didik melakukan permainan dengan kelompoknya dengan menggunakan kartu kwartet	1		1	
<b>c.</b>	<b>Pembelajaran aktif</b>				
9.	Perwakilan tiap kelompok untuk melakukan pemaparan kategori kartu kwartet yang dimiliki kelompoknya	1		1	
10.	Peserta didik melakukan diskusi dengan guru melalui forum tanya jawab yang dipimpin oleh guru	1		1	
<b>d.</b>	<b>Penutup</b>				

11.	Peserta didik menyimpulkan hasil kegiatan pembelajaran yang telah berlangsung	1		1	
JUMLAH		10	1	9	2

NO.	KRITERIA PRAKTIS	KETERANGAN
1	91%	terlaksana
2	82%	terlaksana
rerata	87%	terlaksana



Angket respon  
guru

NO.	ASPEK	PERNYATAAN	PENILAIAN			
			ST	T	S	S
A	Kesesuaian dengan tujuan pembelajaran	1. Media pembelajaran biologi ini sesuai dengan tujuan pembelajaran			3	
		2. Pemberian materi pada media pembelajaran ini sesuai dengan kemampuan peserta didik			3	

		3. Media pembelajaran yang dikembangkan tepat untuk menunjang terlaksananya tujuan pembelajaran			3	
B	Kepraktisan media pembelajaran biologi	4. Media pembelajaran biologi ini dapat dibawa kemana-mana				4
		5. Media pembelajaran biologi ini dapat digunakan tanpa keterampilan khusus				4
C	Komponen media pembelajaran biologi	6. Materi pada media pembelajaran biologi ini mudah dipahami peserta didik			3	
		7. Tampilan pada media pembelajaran biologi ini memberikan kesenangan tersendiri bagi peserta didik				4
		8. Konsep permainan kartu kuartet pada media pembelajaran biologi ini memudahkan peserta didik untuk memahami materi			3	
		9. Struktur kalimat pada media pembelajaran ini memudahkan siswa untuk memahami materi			3	
D	Kesesuaian dengan K13	10. Media pembelajaran biologi ini menerapkan prinsip berpikir kritis dan aktif bagi setiap peserta didik.			3	
jumlah					2	1
rerata					1	2
					3,3	

KRITERIA	FREKUENS	PERSENTASE	KETERANGAN
----------	----------	------------	------------

EFEKTIF	I		
SANGAT POSITIF	1	100%	SANGAT POSITIF
POSITIF	0	0%	POSITIF
CUKUP POSITIF	0	0%	CUKUP POSITIF
TIDAK POSITIF	0	0%	TIDAK POSITIF

A. Angket respon siswa

NO	NAMA	NOMOR ITEM																JUMLAH	RERATA	KETERANGAN
		1	2	3	4	5	6	7	8	9	10	11	12	13	14	15	16			
1.	Halimah Al-Zahra	3	3	4	4	3	4	3	3	3	4	3	4	4	3	4	4	56	3,50	Sangat Baik
2.	Ika Putriani	3	4	3	4	4	4	3	4	4	3	3	3	3	3	4	4	56	3,50	Sangat Baik
3.	Oktovianus Padungka	4	4	4	4	4	4	4	4	4	4	4	4	4	4	4	4	64	4,00	Sangat Baik
4.	Tari Nugianti	2	3	3	2	3	2	2	2	3	3	3	3	2	3	3	2	41	2,56	Baik
5.	Wayan Siti Asih	3	3	3	3	3	4	3	4	4	3	4	3	4	3	3	3	53	3,31	Sangat Baik
6.	Hasti Afriani	4	3	3	3	4	4	3	4	4	3	4	4	3	3	3	3	55	3,44	Sangat Baik
7.	Lia Anggraeni	3	3	3	3	3	3	3	3	3	3	3	3	3	3	3	3	48	3,00	Baik
8.	Wahyudi	4	4	4	4	4	4	4	4	4	4	4	4	4	4	4	4	64	4,00	Sangat Baik
9.	Komang Puspayanti	2	3	3	2	3	3	2	2	3	3	3	2	3	3	3	3	43	2,69	Baik
10.	Siti Salu	3	3	3	4	4	3	3	4	3	3	3	4	3	4	3	3	53	3,31	Sangat Baik
11.	Vera Anjarwati	3	3	3	3	3	3	3	3	3	3	3	3	3	3	3	3	48	3,00	Baik
12.	Nur Annisa	3	3	4	4	3	4	3	3	3	3	3	4	3	4	3	4	54	3,38	Sangat Baik

	Mardatilla																			
13.	Reza Alik	3	3	3	4	4	4	4	4	4	3	4	3	4	3	3	4	57	3,56	Sangat Baik
14.	Nur Fadillah	4	4	3	4	3	3	3	4	3	3	3	3	3	3	4	3	53	3,31	Sangat Baik
15.	Novi Ardianti	3	3	4	3	3	4	3	4	4	3	3	3	3	3	4	53	3,31	Sangat Baik	
16.	Sumiati	3	4	3	3	3	3	3	4	4	3	4	3	4	3	4	54	3,38	Sangat Baik	
17.	Kadek Yulianti	3	4	3	3	4	4	4	3	3	4	3	2	4	4	4	3	55	3,44	Sangat Baik
18.	Ester Ambarwati	3	4	3	3	3	4	3	4	4	3	3	4	3	4	4	4	56	3,50	Sangat Baik
19.	Made Pipi Ariyanti	3	3	3	4	4	4	3	4	4	4	3	3	3	3	3	4	55	3,44	Sangat Baik
20.	Reva Joyce Semida	4	3	3	3	4	4	3	4	4	3	4	3	3	3	3	4	55	3,44	Sangat Baik
21.	Ni Putu Engelina Putri	3	2	2	3	3	3	2	3	2	3	3	2	3	2	3	2	41	2,56	Baik
22.	Ni Kadek Purwaningsih	3	3	3	3	3	3	3	3	3	3	3	3	3	3	3	3	48	3,00	Baik
23.	Dian Sarasmita S	3	3	4	3	4	3	3	4	3	3	4	3	4	3	4	3	54	3,38	Sangat Baik
24.	Evi Purnamiasih	3	3	3	3	3	3	3	3	3	3	2	3	3	3	3	3	47	2,94	Baik
25.	Febrianti Ratu Ningsih	3	3	3	3	3	3	3	3	3	3	3	3	3	4	3	3	49	3,06	Baik
26.	I Gede Ryan Mahendra	3	3	3	4	4	3	3	4	3	3	3	4	3	3	3	3	52	3,25	Baik
JUMLAH																		85,25		
RERATA TOTAL																		3,28		

KRITERIA UJI LAPANGAN KEMENARIKAN PRODUK	FREKUENSI	PERSENTASE	KETERANGAN
3,26 - 4,00	17	65%	SANGAT BAIK
2,51 - 3,25	9	35%	BAIK
1,76 - 2,50	0	0%	KURANG BAIK
1,01 - 1,75	0	0%	TIDAK BAIK





## LAMPIRAN 3

- **ANGKET RESPON PESERTA DIDIK**
- **ANGKET RESPON TENAGA PENDIDIK**
- **LEMBAR OBSERVASI AKTIVITAS PESERTA DIDIK**
- **LEMBAR OBSERVASI AKTIVITAS TENAGA PENDIDIK**
- **RANCANGAN PELAKSANAAN PEMBELAJARAN**
- **SOAL TES HASIL BELAJAR (THB)**

**ALAUDDIN**  
M A K A S S A R

**JURUSAN PENDIDIKAN BIOLOGI**

**FAKULTAS TARBIYAH DAN KEGURUAN**

**UNIVERSITAS ISLAM NEGERI (UIN) ALAUDDIN MAKASSAR**

**2018**

**ANGKET RESPON SISWA TERHADAP MEDIA PEMBELAJARAN  
BIOLOGI MENGGUNAKAN PERMAINAN KARTU KWARTET  
MATERI SISTEM ESKRESI**

Nama :

Kelas :

No. Absen :

**Petunjuk Pengisian :**

Penggunaan angket respon siswa ini dimaksudkan untuk menilai kemudahan siswa dalam memahami materi pelajaran sistem ekskresi dengan menggunakan permainan kartu kwartet yang dikembangkan. Isilah angket sesuai dengan petunjuk pengisian:

1. Tulislah nama, kelas dan nomor absen anda pada tempat yang disediakan.
2. Angket ini merupakan tindak lanjut dari pengembangan media pembelajaran biologi menggunakan permainan kartu kwartet.
3. Berikan pendapat anda dengan jujur.
4. Berikan tanda (√) pada kolom yang telah disediakan sesuai dengan pertanyaan/ pernyataan yang diberikan.

**Keterangan pilihan jawaban:**

SS : Sangat Setuju

S : Setuju

TS : Tidak Setuju

STS : Sangat Tidak Setuju



No.	Pernyataan	Penilaian			
		STS	TS	S	SS
1.	Isi materi pada media pembelajaran biologi menggunakan permainan kartu kwartet jelas dan mudah dipahami				
2.	Tampilan media pembelajaran biologi menggunakan permainan kartu kwartet menarik.				
3.	Warna pada media pembelajaran biologi menggunakan permainan kartu kwartet sesuai.				
4.	Gambar pada media pembelajaran biologi menggunakan permainan kartu kwartet jelas dan mudah dipahami.				
5.	Tulisan pada media pembelajaran biologi menggunakan permainan kartu kwartet dapat dibaca dengan jelas.				
6.	Penggunaan media pembelajaran biologi menggunakan permainan kartu kwartet dapat membuat siswa lebih aktif mengikuti kegiatan pembelajaran.				
7.	Media pembelajaran biologi menggunakan permainan kartu kwartet mudah digunakan				
8.	Penggunaan media pembelajaran biologi berbasis permainan memudahkan siswa dalam memahami materi yang disampaikan.				
9.	Media pembelajaran biologi menggunakan permainan kartu kwartet memotivasi siswa lebih bersemangat belajar.				
10.	Penggunaan bahasa sesuai dengan EYD.				
11.	Materi yang diberikan membuat siswa ingin selalu bertanya				
12.	Media pembelajaran biologi menggunakan permainan kartu kwartet membantu terlaksananya proses pembelajaran.				
13.	Bahasa yang digunakan mudah dipahami.				

14.	Media pembelajaran yang digunakan dapat membantu untuk memahami materi dengan lebih terstruktur.				
15.	Media pembelajaran biologi menggunakan permainan memudahkan interaksi dengan				



Responden,

(.....)

UNIVERSITAS ISLAM NEGERI  
**ALAUDDIN**  
 M A K A S S A R

**ANGKET RESPON GURU TERHADAP MEDIA PEBELAJARAN  
BIOLOGI MENGGUNAKAN PERMAINAN KARTU KWARTET PADA  
MATERI SISTEM ESKRESI**

Nama Guru :

NIP :

Jabatan :

**Petunjuk Pengisian :**

Penggunaan angket respon guru ini dimaksudkan untuk mengukur tingkat keterlaksanaan dan tingkat kepraktisan media kartu kwartet dalam proses pembelajaran yang telah dilaksanakan oleh guru. Isilah angket sesuai dengan petunjuk pengisian sebagai berikut:

1. Isilah identitas anda pada tempat yang disediakan.
2. Angket ini merupakan tindak lanjut dari pengembangan media pembelajaran biologi menggunakan permainan kartu kwartet pada materi sistem ekskresi.
3. Berikan pendapat anda dengan jujur.
4. Berikan tanda (√) pada kolom yang telah disediakan sesuai dengan pertanyaan/ pernyataan yang diberikan.

**Keterangan :**

SS : Sangat Setuju

S : Setuju

TS : Tidak Setuju

STS : Sangat Tidak Setuju

No	Indikator	Pernyataan	Penilaian			
			S	T	S	S
<b>ASPEK MATERI</b>						
A.	Kesesuaian dengan tujuan pembelajaran	1. Media pembelajaran biologi ini sesuai dengan tujuan pembelajaran				
		2. Pemberian materi pada media pembelajaran ini sesuai dengan kemampuan peserta didik				
		3. Media pembelajaran yang dikembangkan tepat untuk menunjang terlaksananya tujuan pembelajaran				
B.	Kepraktisan media pembelajaran biologi	4. Media pembelajaran biologi ini dapat dibawa kemana-mana				
		5. Media pembelajaran biologi ini dapat digunakan tanpa keterampilan khusus				
C.	Komponen media pembelajaran biologi	6. Materi pada media pembelajaran biologi ini mudah dipahami peserta didik				
		7. Tampilan pada media				

		pembelajaran biologi ini memberikan kesenangan tersendiri bagi peserta didik				
		8. Konsep permainan kartu kuartet pada media pembelajaran biologi ini memudahkan peserta didik untuk memahami materi				
		9. Struktur kalimat pada media pembelajaran ini memudahkan siswa untuk memahami materi				
D.	Kesesuaian dengan K13	10. Media pembelajaran biologi ini menerapkan prinsip berpikir kritis dan aktif bagi setiap peserta didik.				

## B. KOMENTAR DAN SARAN

.....  
 UNIVERSITAS ISLAM NEGERI  
 .....  
 ALAUDDIN  
 .....  
 M A K A S S A R  
 .....

Luwu Timur, Mei 2018

Guru

(.....)

**LEMBAR OBSERVASI AKTIVITAS SISWA TERHADAP MEDIA  
PEBELAJARAN BIOLOGI MENGGUNAKAN PERMAINAN KARTU  
KWARTET PADA MATERI SISTEM ESKRESI**

**Petunjuk Pengisian :**

Penggunaan lembar observasi aktivitas siswa dimaksudkan untuk mendapatkan informasi mengenai keterlaksanaan media pembelajaran menggunakan permainan kartu kuartet yang dilakukan oleh siswa. Isilah lembar observasi sesuai dengan petunjuk pengisian:

- a. Penilaian Bapak/Ibu akan dijadikan pedoman dalam peraikan dan peningkatan kualitas media pembelajaran yang dikembangkan.
- b. Lembar observasi ini merupakan tindak lanjut dari pengembangan media pembelajaran biologi menggunakan permainan kartu kuartet pada materi sistem ekskresi.
- c. Berikan pendapat anda dengan jujur.
- d. Berikan tanda (√) pada kolom yang telah disediakan sesuai dengan pertanyaan/pernyataan yang diberikan.

**Keterangan :**

Ya : Jika media digunakan

Tidak : Jika media tidak digunakan

### A. PENILAIAN UMUM

NO.	PERNYATAAN	PENILAIAN	
		YA	TIDAK
<b>a.</b>	<b>Pembukaan pembelajaran</b>		
1.	Peserta didik memulai pembelajaran dengan membaca doa		
2.	Peserta didik merespon apersepsi guru mengenai materi sistem Ekskresi		
3.	Peserta didik menuliskan tujuan pembelajaran		
<b>b.</b>	<b>Penggunaan media</b>		
4.	Peserta didik mengamati media pembelajaran menggunakan permainan kartu kwartet		
5.	Peserta didik membentuk beberapa kelompok dan setiap kelompok terdiri dari 4 orang		
6.	Peserta didik menyimak aturan permainan kartu kwartet		
7.	Peserta didik mengambil media pembelajaran menggunakan kartu kwartet dari guru		
8.	Peserta didik melakukan permainan dengan kelompoknya dengan menggunakan kartu kwartet		
<b>c.</b>	<b>Pembelajaran aktif</b>		
9.	Perwakilan tiap kelompok untuk melakukan pemaparan kategori kartu kwartet yang dimiliki kelompoknya		
10.	Peserta didik melakukan diskusi dengan guru melalui forum tanya jawab yang dipimpin oleh guru		
<b>d.</b>	<b>Penutup</b>		
11.	Peserta didik menyimpulkan hasil kegiatan pembelajaran yang telah berlangsung		


  
**ALAUDDIN**
  
 M A K A S S A R

Observer,

(.....)

**LEMBAR OBSERVASI AKTIVITAS GURU TERHADAP MEDIA  
PEBELAJARAN BIOLOGI MENGGUNAKAN PERMAINAN KARTU  
KWARTET PADA MATERI SISTEM ESKRESI**

**Petunjuk Pengisian :**

Penggunaan lembar observasi aktivitas guru ini dimaksudkan untuk mendapatkan informasi mengenai keterlaksanaan media pembelajaran menggunakan permainan kartu kwartet dalam proses pembelajaran materi sistem ekskresi. Isilah lembar observasi sesuai petunjuk pengisian:

1. Penilaian Bapak/Ibu akan dijadikan pedoman perbaikan dan peningkatan kualitas media pembelajaran yang dikembangkan.
2. Lembar observasi ini merupakan tindak lanjut dari pengembangan media pembelajaran biologi menggunakan permainan kartu kwartet pada materi sistem ekskresi.
3. Berikan hasil pengamatan anda dengan jujur.
4. Berikan tanda (√) pada kolom yang telah disediakan sesuai dengan pertanyaan/pernyataan yang diberikan.

**Keterangan :**

Ya : Jika media digunakan dalam pembelajaran

Tidak : Jika media tidak digunakan dalam pembelajaran



## A. PENILIAIAN UMUM

NO.	PERNYATAAN	PENILAIAN	
		YA	TIDAK
1.	Guru memulai pembelajaran dengan mengucapkan salam dan doa		
2.	Guru melakukan apersepsi mengenai materi sistem ekskresi		
3.	Guru menyampaikan tujuan pembelajaran		
4.	Guru memperlihatkan media pembelajaran menggunakan permainan kartu kwartet		
5.	Guru membagi siswa dalam beberapa kelompok dan setiap kelompok terdiri dari 4 peserta didik		
6.	Guru menyampaikan aturan permainan kartu kwartet		
7.	Guru membagikan media pembelajaran menggunakan kartu kwartet kepada peserta didik		
8.	Guru memberikan kesempatan kepada peserta didik untuk bermain dengan menggunakan kartu kwartet		
9.	Guru meminta perwakilan tiap kelompok untuk memaparkan kategori kartu kwartet yang dimiliki kelompoknya		
10.	Guru dan siswa membahas hasil turnamen dan menyampaikan kelompok terbaik dalam permainan, sekaligus memberikan reward kepada kelompok tersebut		
11.	Guru meminta siswa untuk menyimpulkan hasil kegiatan pembelajaran yang telah berlangsung		

Observer,

(.....)

**RENCANA PELAKSANAAN PEMBELAJARAN (RPP)**

**MATERI SISTEM ESKRESI KELAS XI IPA  
SMAN 4 LUWU TIMUR**



OLEH :

**ANJAR TRISAPUTRA**  
20500114034  
**ALAUDDIN**  
M A K A S S A R

**JURUSAN PENDIDIKAN BIOLOGI  
FAKULTAS TARBIYAH DAN KEGURUAN  
UNIVERSITAS ISLAM NEGERI (UIN) ALAUDDIN  
MAKASSAR**

**2017**

**RENCANA PELAKSANAAN PEMBELAJARAN**

**(RPP)**

Sekolah : SMA Negeri 4 Luwu Timur

Mata Pelajaran : Biologi

Materi pembelajaran : Sistem Ekskresi

Kelas / Semester : XI IPA / II (Genap)

Alokasi Waktu : 2 x 45 menit

Jumlah Pertemuan : 2 kali

### A. Kompetensi Inti (KI)

KI 1 :

Menghayati dan mengamalkan ajaran agama yang dianutnya.

KI 2 :

Menghayati dan mengamalkan perilaku jujur, disiplin, tanggung jawab, peduli (gotong royong, kerja sama, toleran, damai), santun, responsive dan menunjukkan bakan dari solusi atas berbagai permasalahan dalam berinteraksi secara efektif dengan lingkungan social dan alam serta dalam menempatkan diri sebagai cerminan bangsa dalam pergaulan dunia.

KI 3 :

Memahami, menerapkan dan menganalisis pengetahuan factual, konseptual, procedural dan metakognitif berdasarkan rasa ingin tahunya tentang ilmu pengetahuan, teknologi, seni budaya dan humaniora dengan wawasan kemanusiaan, kebangsaan, kenegaraan dan peradaban terkait penyebab fenomena dan kejadian serta menerapkan pengetahuan prosedural pada bidang kajian yang spesifik sesuai dengan bakat dan minatnya untuk memecahkan masalah.

KI 4 :

Mengolah, menalar, menyaji dan mencipta dalam ranah konkret dan ranah abstrak terkait dengan pengembangan dari yang dipelajarinya di sekolah secara mandiri serta bertindak secara afektif dan kreatif dan mampu menggunakan motoda sesuai dengan kaidah keilmuwan.

### B. Kompetensi Dasar (KD)

#### 1. KD pada KI-1

- 1.1 Mengagumi dan memahami keteraturan dan kompleksitas ciptaan Tuhan tentang proses-proses yang terjadi terjadi pada tubuh makhluk hidup

ditingkat seluler dan menjaga keteraturan tersebut sebagai tindakan pengamalan menurut agama yang dianutnya.

## 2. KD pada KI-2

- 2.1 Berperilaku ilmiah (memiliki rasa ingin tahu; objektif; jujur; teliti; cermat; tekun; hati-hati; bertanggung jawab; terbuka; kritis; inovatif; dan peduli lingkungan) dalam melakukan percobaan dan berdiskusi.

## 3. KD pada KI-3

- 3.9 Mengaitkan antara struktur, fungsi, dan proses serta kelainan/penyakit yang dapat terjadi pada sitem ekskresi pada manusia dan membandingkannya dengan hewan dan serangga.

- Indikator :

1. Menyebutkan alat-alat ekskresi pada manusia melalui diskusi permainan dengan benar.
2. Menjelaskan struktur alat ekskresi pada manusia melalui kajian literatur dengan benar.
3. Menyebutkan fungsi alat ekskresi pada manusia melalui kajian literatur dengan benar.
4. Menjelaskan proses ekskresi pada alat ekskresi manusia melalui kajian literatur dengan benar.
5. Menjelaskan gangguan fungsi sistem ekskresi melalui kajian literatur dengan benar.

## 4. KD pada KI-4

- 4.14 Melakukan percobaan uji kandungan urine pada orang normal dan diabetes mellitus serta menganalisis kaitannya dengan kelainan pada struktur dan fungsi sistem ekskresi pada manusia.

### C. Materi Pembelajaran

#### 1. Alat Ekskresi

##### a. Kulit

Seluruh permukaan tubuh kita terbungkus oleh lapisan tipis yang sering kita sebut kulit. Kulit merupakan benteng pertahanan tubuh kita yang utama

karena berada di lapisan anggota tubuh yang paling luar dan berhubungan langsung dengan lingkungan sekitar.



Kulit tersusun atas tiga lapisan, yaitu *epidermis* (lapisan luar/kulit ari), *dermis* (lapisan dalam/kulit jangat), dan *hipodermis* (jaringan ikat bawah kulit).

#### 1) Epidermis

Lapisan epidermis terdiri atas *stratum korneum*, *stratum lusidum*, *stratum granulosum*, dan *stratum germinativum*.

- *Stratum korneum* tersusun dari sel-sel mati dan selalu mengelupas. *Stratum korneum*, lapisan yang paling tebal di telapak kaki dan paling tipis pada dahi, pipi dan pelupuk mata.
- *Stratum lusidum* tersusun atas sel-sel yang tidak berinti dan berfungsi mengganti stratum korneum. Biasanya terdapat pada kulit yang tebal yaitu telapak tangan dan tumit kaki.
- *Stratum granulosum* tersusun atas sel-sel yang berinti dan mengandung pigmen melanin, lapisan yang mengandung dua atau empat lapisan sel yang disatukan oleh desmodom. Sel-sel ini mengandung granula keratohialin yang memiliki pengaruh dalam pembentukan keratin pada lapisan atas epidermis.
- *Stratum germinativum* tersusun atas sel-sel yang selalu membentuk sel-sel baru ke arah luar, lapisan sel yang mengandung satu lapisan sel piral yang secara aktif membelah diri secara mitosis untuk menghasilkan sel-sel yang berpindah ke dalam lapisan-lapisan atas epidermis dan akhirnya ke permukaan kulit.

## 2) Dermis

Dermis terletak di bawah epidermis. Batas dengan epidermis dilapisi dari membran basalis. Dermis atau lapisan jangat lebih tebal dari pada epidermis. Dermis mempunyai serabut yang elastik dengan memungkinkan kulit dapat merenggang pada saat orang tersebut bertambah gemuk, dan kulit dapat bergelambir disaat orang menjadi kurus. Lapisan ini mengandung akar rambut, pembuluh darah, kelenjar, dan saraf. Kelenjar yang terdapat dalam lapisan ini adalah kelenjar keringat (*glandula sudorifera*) dan kelenjar minyak (*glandula sebacea*).

- Kelenjar keringat menghasilkan keringat yang di dalamnya terlarut berbagai macam garam, terutama garam dapur. Keringat dialirkan melalui saluran kelenjar keringat dan dikeluarkan dari dalam tubuh melalui pori-pori.
- Kelenjar minyak berfungsi menghasilkan minyak yang berfungsi meminyaki rambut agar tidak kering.

- Pembuluh kapiler, berfungsi untuk menghantarkan nutrisi/zat-zat makanan pada akar rambut dan sel kulit.
- Kantong rambut terdapat akar rambut dan batang rambut. Pada saat dingin dan rasa takut, rambut yang ada di tubuh kita terasa berdiri. Hal ini disebabkan karena didekat akar rambut terdapat otot polos yang memiliki fungsi dalam menekakkan rambut. Rambut dapat tumbuh terus karena mendapat sari-sari makanan pembuluh kapiler di bawah kantong rambut. Di dekat akar rambut terdapat otot penegak rambut, akar rambut, pembuluh darah, syaraf, kelenjar minyak (*glandula sebacea*), kelenjar keringat (*glandula sudorifera*).

### 3) Hipodermis

Jaringan ini tidak memiliki pembatas yang jelas dengan dermis, sebagai patokan dalam batasannya adalah mulainya terdapat sel lemak. Pada lapisan kulit ini banyak terdapat lemak. Fungsi lapisan lemak adalah untuk melindungi tubuh dari benturan, sebagai sumber energi cadangan dan menahan panas tubuh.

Fungsi kulit adalah sebagai berikut :

- **Tempat pembuatan vitamin D dari pro vitamin D**, dengan bantuan sinar matahari yang mengandung ultraviolet.
- **Mengatur suhu tubuh.**
- **Fungsi Proteksi**, Kulit berfungsi dalam menjaga bagian dalam tubuh terhadap gangguan fisik yang berada diluar tubuh. Seperti gesekan, tekanan, tarikan, dan zat-zat kimia terutama yang bersifat iritan. Gangguan yang bersifat panas seperti sengatan UV, radiasi, gangguan infeksi luar terutama kuman maupun jamur.
- **Fungsi Absorpsi**, Kulit lebih mudah menyerap yang menguap dari pada benda cair atau padat, begitu pun yang larut seperti lemak.
- **Fungsi Ekskresi**. Kelenjar-kelenjar kulit akan mengeluarkan zat-zat yang tidak berguna sebagai hasil dari metabolisme dalam tubuh yang berupa asam urat, NaCl, ammonia dan urea.

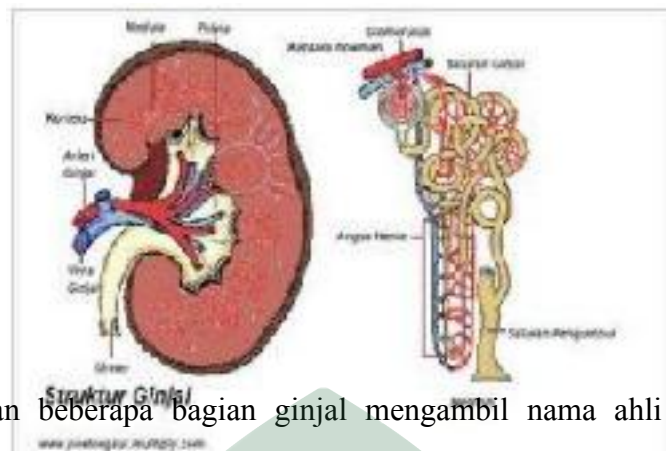
- **Fungsi Persepsi**, Kulit yang mengandung ujung-ujung saraf sensorik di dermis dan subkutis. Terhadap rangsangan panas yang diperankan oleh badan-badan ruffini didermis dan subkutis
- **Fungsi Pengaturan suhu tubuh**
- **Fungsi Pembentukan Pigmen**, Sel pembentuk pigmen melanosoit yang terletak pada lapisan basal dan sel yang berasal dari rigi saraf.
- **Fungsi Keratinisasi**, Pada lapisan epidermis dewasa terdapat tiga lapisan yaitu lapisan melanosoit, keratinosit, dan sel langerhans.

Proses pembentukan keringat, bila suhu tubuh kita meningkat atau suhu udara di lingkungan kita tinggi, pembuluh-pembuluh darah di kulit akan melebar. Hal ini mengakibatkan banyak darah yang mengalir ke daerah tersebut. Karena pangkal kelenjar keringat berhubungan dengan pembuluh darah maka terjadilah penyerapan air, garam dan sedikit urea oleh kelenjar keringat. Kemudian air bersama larutannya keluar melalui pori-pori yang merupakan ujung dari kelenjar keringat. Keringat yang keluar membawa panas tubuh, sehingga sangat penting untuk menjaga agar suhu tubuh tetap normal.

#### b. Ginjal

Ginjal (*Ren*) manusia berjumlah sepasang, terletak di rongga perut sebelah kanan depan dan kiri depan ruas-ruas tulang belakang bagian pinggang. Ginjal kanan lebih rendah dari pada ginjal kiri karena di atas ginjal kanan terdapat hati. Ginjal berbentuk seperti biji ercis dengan panjang sekitar 10 cm dan berat sekitar 200 gram. Ginjal yang dibelah secara membujur akan memperlihatkan bagian-bagian *korteks* yang merupakan lapisan luar, *medula* (sumsum ginjal), dan *pelvis* (rongga ginjal). Di bagian *korteks* terdapat jutaan alat penyaring yang disebut *nefron*. Setiap *nefron* terdiri atas *badan Malpighi* dan *tubulus kontortus*. *Badan Malpighi* terdiri atas *kapsula (simpai) Bowman* dan *glomerulus*. *Glomerulus* merupakan anyaman pembuluh kapiler. *Kapsula Bowman* berbentuk mangkuk yang mengelilingi *glomerulus*. *Tubulus kontortus* terdiri atas *tubulus kontornus proksimal*, *tubulus kontornus distal*, dan *tubulus kontornus kolektivus*. Di antara *tubulus kontortus proksimal* dan *tubulus kontortus distal* terdapat gelung/lengkung Henle *pars ascenden* (naik) dan *pars descenden* (turun).





Penamaan beberapa bagian ginjal mengambil nama ahli yang berjasa dalam penelitian ginjal. Kapsula Bowman mengambil nama William Bowman (1816 – 1892). Seorang ahli bedah yang merupakan perintis di bidang saluran kencing yang mengidentifikasi kapsula tersebut. Lengkung Henle meugambil nama Jacob Henle (1809-1885), seorang ahli anatomi berkebangsaan Jerman yang mendeskripsikan lengkung di dalam ginjal tersebut. Glomerulus diidentifikasi oleh seorang ahli mikroanatomi berkebangsaan Italia bernama Marcerllo Malpighi (1628 - 1694).

Ginjal merupakan alat pengeluaran sisa metabolisme dalam bentuk urine yang di dalamnya mengandung air, amoniak ( $\text{NH}_3$ ), ureum, asam urat dan garam mineral tertentu. Penderita diabetes miletus urine mengandung glukosa.

Fungsi ginjal : UNIVERSITAS ISLAM NEGERI

1. Menyaring dan membersihkan darah dari zat-zat sisa metabolisme tubuh.
2. Mengeksresikan zat yang jumlahnya berlebihan.
3. Reabsorpsi (penyerapan kembali) elektrolit tertentu yang dilakukan oleh bagian tubulus ginjal.
4. Menjaga keseimbangan asam basa dalam tubuh manusia.
5. Menghasilkan zat hormon yang berperan membentuk dan mematangkan sel-sel darah merah (SDM) di sumsum tulang

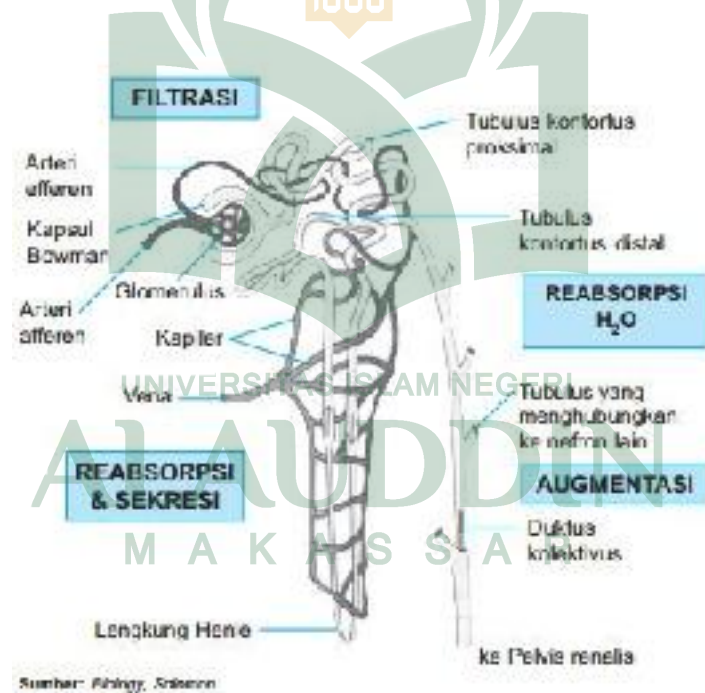
Proses pembentukan urine :

Secara umum, proses pembentukan urine melalui 3 tahapan, yaitu proses *filtrasi* (penyaringan), *reabsorpsi* (penyerapan kembali), dan proses *augmentasi*

(pengeluaran zat). Masing-masing proses dan skema pembentukan urine tersebut dapat dijelaskan sebagai berikut :

a) Filtrasi

Proses pembentukan urine diawali dengan filtrasi atau penyaringan darah. Penyaringan ini dilakukan oleh glomerulus pada darah yang mengalir dari aorta melalui arteri ginjal menuju ke badan Malpighi. Penyaringan akan memisahkan 2 zat. Zat bermolekul besar beserta protein akan tetap mengalir di pembuluh darah sedangkan zat sisanya akan tertahan. Zat sisa hasil penyaringan ini disebut urine primer (filtrat glomerulus). Urine primer biasanya mengandung air, glukosa, garam serta urea. Zat-zat tersebut akan masuk dan disimpan sementara dalam Simpai Bowman.



Sumber: Fitzing, Fisiologi

Gambar 8.1

Tempat berlangsungnya pembentukan urine

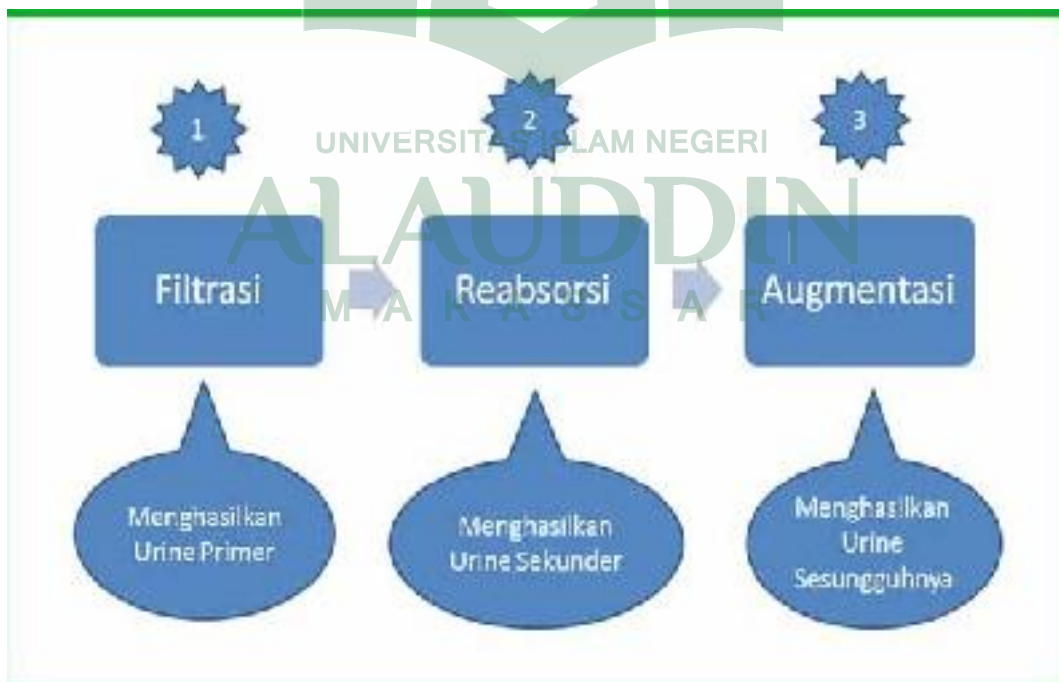
b) Reabsorpsi

Setelah urine primer tersimpan sementara dalam Simpai Bowman, mereka kemudian akan menuju saluran pengumpul. Dalam perjalanan menuju saluran pengumpul inilah, proses pembentukan urine melalui tahapan reabsorpsi. Zat-zat yang masih dapat digunakan seperti glukosa, asam amino, dan garam tertentu

akan diserap lagi oleh tubulus proksimal dan lengkung Henle. Penyerapan kembali dari urine primer akan menghasilkan zat yang disebut dengan urine sekunder (filtrat tubulus). Urine sekunder memiliki ciri berupa kandungan kadar ureanya yang tinggi.

c) Augmentasi

Urine sekunder yang dihasilkan tubulus proksimal dan lengkung Henle akan mengalir menuju tubulus kontortus distal. Di sini, urine sekunder akan melalui pembuluh kapiler darah untuk melepaskan zat-zat yang sudah tidak lagi berguna bagi tubuh. Selanjutnya, terbentuklah urine yang sesungguhnya. Urine ini akan mengalir dan berkumpul di tubulus kolektivus (saluran pengumpul) untuk kemudian bermuara ke rongga ginjal. Dari rongga ginjal, proses pembentukan urine diakhiri dengan mengalirnya urine sesungguhnya melalui ureter untuk menuju kandung kemih (*vesika urinaria*). Apabila kandung kemih telah penuh dan cukup mengandung urine, ia akan tertekan sehingga akan menghasilkan rasa ingin buang air kecil pada tubuh. Urine kemudian dialirkan melalui saluran pembuangan yang disebut uretra.

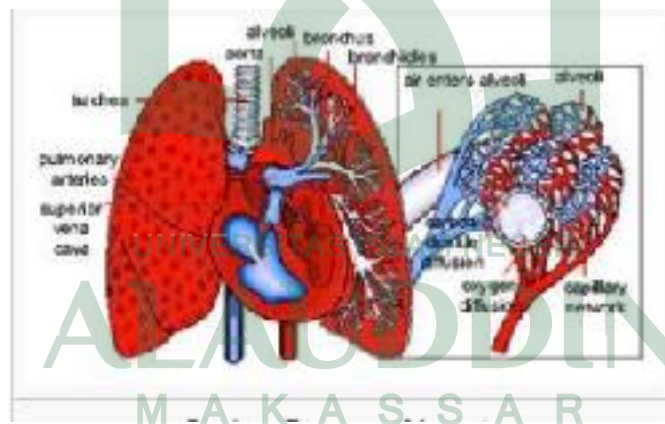


c. Paru-paru

Paru-paru berada di dalam rongga dada manusia sebelah kanan dan kiri yang dilindungi oleh tulang-tulang rusuk. Paru-paru terdiri dari dua bagian, yaitu paru-paru kanan yang memiliki tiga gelambir dan paru-paru kiri memiliki dua gelambir. Paru-paru sebenarnya merupakan kumpulan gelembung *alveolus* yang terbungkus oleh selaput yang disebut selaput *pleura*.

Paru-paru merupakan organ yang sangat vital bagi kehidupan manusia karenatanpa paru-paru manusia tidak dapat hidup. Dalam Sistem Ekskresi, paru-paru berfungsi untuk mengeluarkan Karbondioksida ( $\text{CO}_2$ ) dan Uap air ( $\text{H}_2\text{O}$ ).

Didalam paru-paru terjadi proses pertukaran antara gas oksigen dan karbondioksida. Setelah membebaskan oksigen, sel-sel darah merah menangkap karbondioksida sebagai hasil metabolisme tubuh yang akan dibawa ke paru-paru. Di paru-paru karbondioksida dan uap air dilepaskan dan dikeluarkan dari paru-paru melalui hidung.

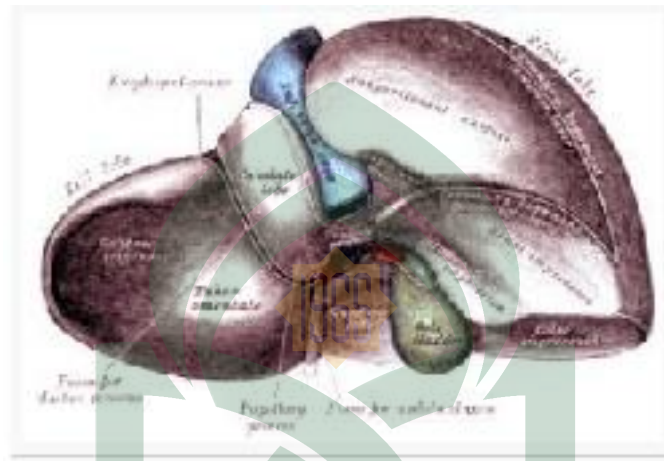


#### d. Hati

Hati merupakan kelenjar terbesar dalam tubuh, terdapat di rongga perut sebelah kanan atas, berwarna kecoklatan. Hati mendapat suplai darah dari pembuluh nadi (*arteri hepatica*) dan pembuluh gerbang (*vena porta*) dari usus.

Hati dibungkus oleh selaput hati (*capsula hepatica*). Hati terdapat pembuluh darah dan empedu yang dipersatukan selaput jaringan ikat (*capsula*

*glison*). Hati juga terdapat sel-sel perombak sel darah merah yang telah tua disebut *histiosit*.



Sebagai alat ekskresi hati menghasilkan empedu yang merupakan cairan jernih kehijauan, di dalamnya mengandung zat warna empedu (bilirubin), garam empedu, kolesterol dan juga bakteri serta obat-obatan. Zat warna empedu terbentuk dari rombakan eritrosit yang telah tua atau rusak akan ditangkap histiosit selanjutnya dirombak dan haeglobinnya dilepas.

Fungsi hati :

1. Menyimpan kelebihan gula dalam bentuk glikogen (gula otot)
2. Merombak kelebihan asam amino (deaminasi)
3. Menawarkan racun
4. Membentuk protombin dan fibrinogen
5. Membentuk albumin dan globulin
6. Mengubah provitamin A menjadi vitamin A
7. Tempat pembentukan urea

8. Menghasilkan empedu
9. Tempat pembentukan dan penghancuran eritrosit yang telah tua

#### D. Metode Pembelajaran

1. Pendekatan : Saintifik
2. Metode : permainan, tanya-jawab, diskusi/tim kelompok
3. Model pembelajaran :

#### E. Kegiatan Pembelajaran

Kegiatan	Deskripsi Kegiatan	Alokasi Waktu
<b>Pendahuluan</b>	<ul style="list-style-type: none"> <li>- Guru memberi salam dan meminta ketua kelas untuk memimpin do'a belajar sebelum kegiatan pembelajaran dimulai.</li> <li>- Guru membuka pembelajaran sembari menyapa peserta didik dengan menanyakan kabarnya.</li> <li>- Guru mengecek kehadiran peserta didik (absensi).</li> <li>- Guru menyampaikan tujuan pembelajaran.</li> </ul>	10 Menit
<b>Kegiatan Inti</b>	<ul style="list-style-type: none"> <li>- Peserta didik dibagi menjadi beberapa kelompok, setiap kelompok terdiri dari 4 orang.</li> <li>- Peserta didik mengamati gambar-gambar pada kartu kwartet yang diberikan oleh guru.</li> <li>- Peserta didik mendengarkan petunjuk</li> </ul>	30 menit

	<p>permainan dari guru.</p> <ul style="list-style-type: none"> <li>- Peserta didik diberikan kesempatan untuk melakukan permainan.</li> <li>- Peserta didik diawasi oleh guru dalam permainan.</li> <li>- Guru memberikan penguatan mengenai materi pembelajaran</li> </ul>	
<b>Penutup</b>	<ul style="list-style-type: none"> <li>- Peserta didik diberikan soal evaluasi pembelajaran pada hari itu.</li> <li>- Guru menutup pembelajaran.</li> </ul>	5 menit

#### **F. Penilaian, pembelajaran remedial dan pengayaan**

1. Teknik penilaian
  - a. Penilaian afektif : Lembar observasi
  - b. Penilaian kognitif : Tes tertulis
  - c. Penilaian psikomotorik : Lembar instrumen
2. Instrumen penilaian
  - a. Instrumen penilaian afektif (terlampir).
  - b. Instrumen penilaian kognitif.
    - 1) Penilaian hasil diskusi (terlampir).
    - 2) Penilaian LKPD (terlampir).
  - c. Instrument penilaian keterampilan (terlampir).

#### **G. Media, alat/bahan dan sumber belajar**

1. Media : Slide power point, bentuk simulasi.
2. Alat / bahan : LCD, laptop, papan tulis
3. Sumber belajar :
  - a. Pratiwi, at all. 2006. *Biologi untuk SMA/MA kelas XI*. Jakarta: Erlangga.
  - b. Suwarno. 2009. *Panduan Pembelajaran Biologi untuk SMA/MA kelas XI*. Jakarta: Pusat Perbukuan, Departemen Pendidikan Nasional.
  - c. Irnaningtyas. 2013. *Biologi untuk SMA/MA kelas XI berbasis Kurikulum 2013*. Jakarta: Erlangga.
  - d. Aryulina, Diah, dkk. 2007. *Biologi 3 SMA dan MA untuk Kelas XII*. Jakarta:Erlangga.

**Lampiran I**

**Instrumen Penilaian Hasil Diskusi**

No.	Nama	Aspek Penilaian		Jumlah skor
		Keaktifan bertanya (0-4)	Keaktifan memberikan ide/ pendapat (0-4)	
1				
2				
3				
4				
5				
6				
7				
8				
9				
10				
11				
12				



Dst				
-----	--	--	--	--

Keterangan:

- 0 : Sangat kurang (tidak pernah bertanya maupun memberikan pendapat)
- 1 : Kurang (bertanya namun tidak memberikan pendapat)
- 2 : Cukup (bertanya dan memberikan pendapat yang kurang solutif)
- 3 : Baik (bertanya dan memberikan pendapat yang solutif)
- 4 : Sangat baik (sering bertanya setiap diskusi dan memberikan pendapat yang solutif)

### SOAL POSTEST

Satuan Pendidikan : SMA Negeri 4 Luwu Timur  
Mata Pelajaran : IPA  
Kelas/Semester : XI IPA / I I  
Pokok Bahasan : Sistem Ekskresi  
Jumlah Soal : 20 Butir  
Waktu : 80 Menit

#### Petunjuk Pengerjaan:

1. Soal terdiri dari 20 butir soal pilihan ganda
2. Berdo'alah terlebih dahulu sebelum mengerjakan soal !
3. Tulislah nama anda, nomor urut absen/NIS, dan kelas pada lembar jawaban yang telah disediakan!
4. Bacalah soal dengan seksama dan kerjakan sejujurnya!
5. Jawablah soal yang dianggap mudah terlebih dahulu pada lembar jawaban anda!
6. Setelah semua soal selesai dikerjakan, kumpul lembar jawaban anda kepada guru !
7. Selamat Bekerja !

**Jawablah pertanyaan-pertanyaan di bawah ini dengan jelas dan benar!**

1. Di dalam tubuh manusia terjadi proses metabolisme. Proses metabolisme tersebut menghasilkan zat sisa yang tidak dibutuhkan oleh tubuh. Proses pengeluaran tersebut disebut...
  - a. pencernaan
  - b. ekskresi
  - c. pernapasan
  - d. pembuangan
2. Berikutini yang bukan termasuk alat ekskresi pada manusia adalah...
  - a. hati
  - b. kulit
  - c. ginjal
  - d. usus halus
3. Pernyataan berikut ini yang sesuai dan berhubungan dengan system pengeluaran pada manusia adalah...
  - a. Ginjal menghasilkan urine
  - b. Kulit menghasilkan empedu
  - c. paru-paru menghasilkan enzim amilase
  - d. hati menghasilkan keringat
4. Organ tubuh yang berfungsi sebagai alat pernapasan dan juga alat ekskresi adalah...
  - a. kulit
  - b. paru-paru
  - c. ginjal
  - d. hati
5. Organ hati manusia terletak di dalam...
  - a. Rongga perut sebelah kiri, di bawah lambung
  - b. Rongga perut sebelah kanan, di bawah diafragma
  - c. Rongga perut sebelah kiri di bawah diafragma
  - d. Rongga perut sebelah kanan, di kiri lambung
6. Ginjal manusia terdiri atas tiga lapisan utama, yaitu...
  - a. epidermis, dermis, hipodermis
  - b. glomerulus, kapsula bowman, nefron
  - c. korteks, medula, pelvis renalis
  - d. epidermis, medulla, badan malpighi
7. Kulit berfungsi sebagai alat ekskresi karena...
  - a. Melindungi tubuh dari kuman
  - b. mengeluarkan keringat
  - c. mempunyai kelenjar

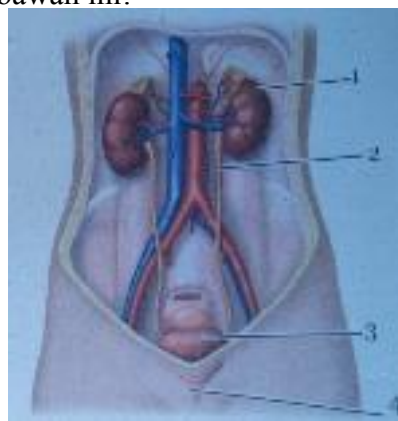
- b. Mempunyai ujung saraf reseptor cahaya matahari
- d. melindungi tubuh dari cahaya matahari
8. Proses pembentukan urine terjadi di dalam ginjal tepatnya di...
- a. nefron
- b. badan malpighi
- c. tubulus proksimal
- d. tubulus distal

9. Perhatikan gambar dibawah ini!



Bagian yang berperan dalam proses pembentukan urine primer adalah...

- a. 4
- b. 3
- c. 2
- d. 1
10. Sisa penyaringan pada proses filtrasi menghasilkan urine yang masih mengandung zat yang berguna bagi tubuh. Berikut ini yang bukan merupakan zat yang terdapat pada urine hasil proses filtrasi adalah...
- a. glukosa
- b. asam amino
- c. sel darah merah
- d. garam-garam mineral
11. Perhatikan gambar dibawah ini!



Tempat untuk menampung urine sementara sebelum dikeluarkan dari tubuh ditunjukkan oleh nomor...

- a. 1  
b. 2  
c. 3  
d. 4
12. Saat menghembuskan napas di depan cermin akan nampak buram pada cermin tersebut. Hal itu menunjukkan jika paru-paru mengeluarkan...
- a. O<sub>2</sub> dan CO<sub>2</sub>  
b. CO<sub>2</sub> dan H<sub>2</sub>O  
c. O<sub>2</sub> dan H<sub>2</sub>O  
d. CO<sub>2</sub> saja
13. Proses pertukaran O<sub>2</sub> dan CO<sub>2</sub> dalam paru-paru terjadi di...
- a. alveolus  
b. diafragma  
c. bronkus  
d. bronkiolus
14. Zat berikut yang tidak dihasilkan oleh hati adalah...
- a. urea  
b. bilirubin  
c. glukosa  
d. getah empedu
15. Keringat yang di eksresikan oleh kulit mengandung bahan...
- a. air, garam, urea  
b. glukosa, asam amino, garam  
c. bilirubin, urobilin, air  
d. air, garam, asam amino
16. Faktor yang tidak mempengaruhi pengeluaran keringat adalah...
- a. cuaca  
b. bentuk tubuh  
c. aktivitas  
d. makanan
17. Terjadinya penyumbatan pada kelenjar minyak dapat menyebabkan timbulnya... pada kulit.
- a. kerutan  
b. biang keringat  
c. nanah  
d. jerawat
18. Bila kadar glukosa dalam urine 1,5% kemungkinan orang tersebut menderita...

- a. Gagal ginjal  
b. diabetes insipidus
- c. **diabetes mellitus**  
d. radang kandung kemih
19. Adanya glukosa dalam urine, berarti terjadi kerusakan pada...
- a. glomerulus  
b. tubulus distal
- c. lengkung henle  
d. **tubulus proksimal**
20. Upaya yang dapat dilakukan untuk menjaga kesehatan paru-paru adalah...
- a. Merokok sekali sehari  
b. Menggosok gigi dua kali sehari
- c. **berolahraga teratur**  
d. mandi dua kali sehari





UNIVERSITAS ISLAM NEGERI  
**ALAUDDIN**  
M A K A S S A R

## LAMPIRAN 4

- **DOKUMENTASI PENELITIAN**
- **DAFTAR HADIR PESERTA DIDIK**

UNIVERSITAS ISLAM NEGERI  
**ALAUDDIN**  
M A K A S S A R

**JURUSAN PENDIDIKAN BIOLOGI**  
**FAKULTAS TARBIYAH DAN KEGURUAN**  
**UNIVERSITAS ISLAM NEGERI (UIN) ALAUDDIN MAKASSAR**

**2018**

190

Dokumentasi Pengenalan Media



Dokumentasi Pengisian Angket Respon Peserta Didik







Dokumentasi Foto Bersama Guru dan Peserta Didik



UNIVERSITAS ISLAM NEGERI  
**ALAUDDIN**  
M A K A S S A R



## LAMPIRAN 5

- PERSURATAN PENELITIAN
- SURAT KEPUTUSAN (SK)

UNIVERSITAS ISLAM NEGERI  
**ALAUDDIN**  
M A K A S S A R

**JURUSAN PENDIDIKAN BIOLOGI**  
**FAKULTAS TARBIYAH DAN KEGURUAN**  
**UNIVERSITAS ISLAM NEGERI (UIN) ALAUDDIN MAKASSAR**

**2018**

198



**KEMENTERIAN AGAMA**  
**UNIVERSITAS ISLAM NEGERI ALAUDDIN MAKASSAR**  
**FAKULTAS TARBIYAH DAN KEGURUAN**  
 H. M. Yasin Lino No.36 Samata-Gowa Telp. : (0411) 424835, FAX : (0411) 424836

Nomor: : B-2881/T.1/PP.00.9/ 5 /2018 Samata, 7 Mei 2018  
 Sifat : Biasa  
 Lampir : 1 (satu) Rangkap Draft Skripsi  
 Hal : *Permohonan Izin Penelitian Penyusunan Skripsi*

Kepala Yth.  
**Gubernur Provinsi Sulawesi Selatan**  
**C.q. Kepala UPT P2T BKPMMD Provinsi Sulawesi Selatan**  
 Di Tempat

Assalamu Alaikum Wr. Wb.

Dengan hormat disampaikan bahwa mahasiswa Universitas Islam Negeri Alauddin Makassar dengan identitas di bawah ini:

Nama : Anjar Tri Saputra  
 NIM : 20500114034  
 Semester/TA : VIII/2017/2018  
 Fakultas/jurusan : Tarbiyah dan Keguruan/Pendidikan Biologi  
 Alamat : Jalan Mustafa Dg. Bunga, Romang Polong

bermaksud melakukan penelitian dalam rangka penyusunan skripsi sebagai salah satu syarat untuk memperoleh gelar Sarjana Pendidikan (S.Pd.) dengan judul skripsi: "*Pengembangan Media Bergambar dalam Permainan Kartu Kwart sebagai Media Pembelajaran Biologi Materi Sistem Ekskresi Kelas XI IPA SMA Negeri 4 Luwu Timur*"

Dengan Dosen Pembimbing:

1. **Dr. Ilyas Ismail, M.Pd., M.Si.**
2. **Zulkarnain, S.Si., M.Kes.**

Untuk maksud tersebut, kami mengharapkan kiranya kepada mahasiswa tersebut dapat diberi izin untuk melakukan penelitian di SMA Negeri 4 Luwu Timur dari tanggal 7 Mei 2018 s/d 7 Juli 2018.

Demikian surat permohonan ini dibuat, atas perhatian dan kerjasamanya diucapkan terima kasih.


Wassalam  
 A.n. Rektor



Dr. H. Muhammad Amri, Lc., M.Ag.  
 NIP. 19730120 2000312 1 001

Tembusan:

1. Rektor UIN Alauddin Makassar (sebagai laporan)
2. Mahasiswa yang bersangkutan
3. Arsip

  
PEMERINTAH PROVINSI SULAWESI SELATAN  
**DINAS PENANAMAN MODAL DAN PELAYANAN TERPADU SATU PINTU**  
BIDANG PENYELENGGARAAN PELAYANAN PERIZINAN

---

Nomor : 6214/S.01/PTSP/2018  
Lampiran :  
Perihal : **Izin Penelitian**

Kepada Yth,  
Kepala Dinas Pendidikan Prov. Sulsel

di-  
Tempat

Berdasarkan surat Dekan Fak. Tarbiyah dan Keguruan UIN Alauddin Makassar Nomor : B-2881/T.1/PP.008/5/2018 tanggal 07 Mei 2018 perihal tersebut diatas, mahasiswa/peneliti dibawah ini:

Nama : **ANJAR TRI SAPUTRA**  
Nomor Pokok : 20000114034  
Program Studi : **Pendid Biologi**  
Pekerjaan/Lembaga : **Mahasiswa(S1)**  
Alamat : **Jl. Muh. Yasin Limpo No. 36 Samata, Sungguminasa-Gowa**

Bermaksud untuk melakukan penelitian di daerah/kantor saudara dalam rangka penyusunan Skripsi, dengan Judul  
**" PENGEMBANGAN MEDIA BERGAMBAR DALAM PERMAINAN KARTU KWARET SEBAGAI MEDIA PEMBELAJARAN BIOLOGI MATERI SISTEM ESKRESI KELAS XI IPA SMA NEGERI 4 LUWU TIMUR "**

Yang akan dilaksanakan dari : **Tgl. 15 Mei s/d 07 Juli 2018**

Sehubungan dengan hal tersebut diatas, pada prinsipnya kami menyetujui kegiatan dimaksud dengan ketentuan yang tertera di belakang surat izin penelitian.

Demikian Surat Keterangan ini diberikan agar dipergunakan sebagaimana mestinya.


Ditandatangani di Makassar  
Pada tanggal : 15 Mei 2018

**A.n. GUBERNUR SULAWESI SELATAN**  
**KEPALA DINAS PENANAMAN MODAL DAN PELAYANAN TERPADU SATU PINTU**  
**PROVINSI SULAWESI SELATAN**  
Selaku Administrator Pelayanan Perizinan Terpadu

**UNIVERSITAS AL-AUDDIN**  
**MAKASSAR**  
A.n. M. YAMIN, SE., MS.  
Pangkat : Pembina Utama Madya  
No. : 19610513-199032-1-002

Tambahan Yth:  
1. Dekan Fak. Tarbiyah dan Keguruan UIN Alauddin Makassar di Makassar;  
2. Penanggung

DIKAPALIKAN 18.04.2018

 Jl. Bougainville No.5 Telp. (0411) 441077 Fax. (0411) 448036  
Website : <http://p2t.bikamda.sulselprov.go.id> Email : [p2t\\_provauddin@yahoo.com](mailto:p2t_provauddin@yahoo.com)  
Makassar 90222

  
**PEMERINTAH PROVINSI SULAWESI SELATAN**  
**DINAS PENDIDIKAN**  
 Jl. Perintis Kemerdekaan Km. 10 Tamalanrea Makassar Telepon 585257, 586083, Fax 584959 Kode Pos. 90245

Makassar, 24 Mei 2018

Nomor : 867/ ~~867~~ P.PTK-FAS/DISDIK  
 Lampiran :  
 Perihal : Izin Penelitian

Kepada  
 Yth. Kepala SMA NEGERI 4 LUWU TIMUR  
 di  
 Luwu Timur

Dengan hormat, berdasarkan surat Kepala Dinas Perencanaan Modal dan Pelayanan Terpadu Satu Pintu Provinsi Sulawesi Selatan No. 6214/S.01/PTSP/2018 tanggal 15 Mei 2018 Perihal Izin Penelitian oleh Mahasiswa Tersebut dibawah ini :

Nama	ANJAR TRI SAPUTRA
Nomor Pokok	30500114034
Program Studi	Pend. Biologi
Pekerjaan / Lembaga	Mahasiswa (S1)
Alamat	Jl. Muh. Yasin Limpo No. 36 Samata, Sungguminasa Gowa

Yang bersangkutan bermaksud untuk melakukan penelitian di SMA NEGERI 4 LUWU TIMUR, dalam rangka penyusunan Skripsi dengan judul :

**" PENGEMBANGAN MEDIA BERGAMBAR DALAM PERMAINAN KARTU KWARET SEBAGAI MEDIA PEMBELAJARAN BIOLOGI MATERI SISTEM ESKRESI KELAS XI IPA SMA NEGERI 4 LUWU TIMUR "**

**Pelaksanaan : 15 Mei s/d 07 Juli 2018**

Pada Prinsipnya kami menyetujui dan menyetujui kegiatan tersebut, sepanjang tidak bertentangan dengan ketentuan dan perundang-undangan yang berlaku.

Demikian surat ini dibuat untuk dipergunakan sebagaimana mestinya.

a.n. KEPALA DINAS PENDIDIKAN  
 KEPALA BIDANG PPTK FASILITASI PAUD,  
 DIKDAS, DIKTI DAN DIKMAS

  
**MELVIN SALAHUDDIN, SE, M.Pub.& Int.Law, Ph.D**  
 Pangkat: Penata Tk. 1  
 NIP. 19750120-200112-1-002

Tembusan :

1. Kepala Dinas Pendidikan Prov. Sulsel (sebagai laporan)

2. Kepala Cahang Dinas Pendidikan Wilayah X Luwu Timur - Luwu Utara

3. Pertanggung



PEMERINTAH PROVINSI SULAWESI SELATAN  
**DINAS PENDIDIKAN**  
**UPT SMA NEGERI 9 LUWU TIMUR**  
 Alamat : Jl. Pendidikan No. 02 Desa Sumber Agung Kec. Kalatana Kab. Luwu Timur 92974  
 E-Mail : sma9kalatana@jantoo.com

**SURAT KETERANGAN PENELITIAN**

Nomor : 421.1/2018/SMA.9/LT/VI/2018

Berdasarkan Surat Nomor : 867/853/P-PTK-EAS/DISDIK Dinas Pendidikan Provinsi Sulawesi Selatan tertanggal 24 Mei 2018 perihal Permohonan Izin Penelitian, dengan ini Kepala SMA Negeri 9 Luwu Timur Kab. Luwu Timur menerangkan :

Nama : **ANJAR TRI SAPUTRA**  
 NIM : 20500134034  
 Program studi : Pendidikan Biologi  
 Pekerjaan : Mahasiswa  
 Alamat : Jl. Muhi. Yasin Limpo No. 76  
 Samata Sunggaminasa Gowa

*Benar telah melaksanakan Penelitian di sekolah kami tanggal 15 Mei s.d 07 Juli 2018 guna penyusunan skripsi dengan judul:*

**"PENGEMBANGAN MEDIA BERGAMBAR DALAM PERMAINAN KARTU KWARET SEBAGAI MEDIA PEMBELAJARAN BIOLOGI MATERI SISTEM ESKRESI KELAS XI IPA SMA NEGERI 9 LUWU TIMUR**

Demikian Surat Keterangan ini dibuat dengan sebenarnya untuk dapat dipergunakan sebagaimana mestinya

Luwu Timur, 31 Juli 2018



**MUHAMMAD RIFAT, S.Pd.I**

Pangkat : Penata, III/c

NIP. 19850428 201101 1 010

**KEMENTERIAN AGAMA**  
**UNIVERSITAS ISLAM NEGERI (UIN) ALAUDDIN MAKASSAR**  
**FAKULTAS TARBIIYAH DAN KEGURUAN**  
**PROGRAM STUDI PENDIDIKAN BIOLOGI**

Kampus I: Jalan Sultan Alauddin No. 63 Makassar ☎ 0411-568720, Faks 0411-364923  
Kampus II: Jalan H. M. Yasin Limpu No. 36 Siantan Gowa ☎ 0411-1500363, Faks 0411-822140

Samata-Gowa, 6 Desember 2017

Nomor : 1499/P BIO/XII /2017  
Hal : **Permohonan Pengesahan Judul Skripsi dan Penetapan Dosen Pembimbing**

Kepada Yth  
**Dekan Fakultas Tarbiyah dan Keguruan**  
**UIN Alauddin Makassar**  
Di  
Samata-Gowa

*Assalamu Alaikum Wr. Wb.*  
Ketua Jurusan Pendidikan Biologi menerangkan bahwa:


Nama : Anjar Trisaputra  
NIM : 20500114034  
Semester : VII  
Jurusan : Pendidikan Biologi  
Alamat/Tlp. : Jl. Mustafa Dg. Bunga Romang Polong


telah mengajukan judul skripsi:  
**Pengembangan Media Bergambar dalam Permainan Kartu Kwartet sebagai Media Pembelajaran Biologi Materi Sistem Ekskresi SMAN 4 Luwu Timur**  
untuk selanjutnya disahkan dan ditetapkan pembimbing sebagai berikut:

Pembimbing I : Dr. Ilyas Ismail, M.Pd., M.Si.  
Pembimbing II : Zulkarnain, S.Si., M.Kes.

Demikian permohonan ini dan atas perkenannya diucapkan terima kasih.  
*Wassalam.*

Disahkan oleh:  
Wakil Dekan Bidang Akademik, Ketua,

  
Dr. Muljono Damopolii, M.Ag.  
NIP: 19641110 199203 1 005

  
Jamilah, S.Si., M.Si.  
NIP: 19760405 200501 2 005





**KEPUTUSAN DEKAN FAKULTAS TARBİYAH DAN KEGURUAN  
UIN ALAUDDIN MAKASSAR  
NOMOR: 3175, TAHUN 2017  
TENTANG**

**PEMBIMBING PENELITIAN DAN PENYUSUNAN SKRIPSI MAHASISWA**

**DEKAN FAKULTAS TARBİYAH DAN KEGURUAN UIN ALAUDDIN MAKASSAR SETELAH:**

- Membaca** : Surat permohonan Jurusan Pendidikan Biologi Fakultas Tarbiyah dan Keguruan UIN Alauddin Makassar a.n. Anjar Trisaputra, NIM 90600114034, tertanggal 06 Desember 2017 untuk mendapatkan pembimbing skripsi dengan judul: "Pengembangan Media Bergambar dalam Permainan Kartu Kwartel sebagai Media Pembelajaran Biologi Materi Sistem Ekskresi SMAN 4 Luwu Timur".
- Menimbang** : a. Bahwa untuk membantu penelitian dan penyusunan skripsi mahasiswa tersebut, dipandang perlu untuk menetapkan Pembimbing Penelitian dan Penyusunan Skripsi Mahasiswa tersebut di atas.  
b. Bahwa mereka yang ditetapkan dalam keputusan ini dipandang cukup dan memenuhi syarat untuk melaksanakan tugas sebagai Pembimbing Penelitian dan Penyusunan Skripsi Mahasiswa tersebut.
- Mengingat** : 1. Undang-Undang RI Nomor 20 Tahun 2003 tentang Sistem Pendidikan Nasional;  
2. Peraturan Pemerintah RI Nomor 4 Tahun 2014 tentang Penyelenggaraan Pendidikan Tinggi dan Pengelolaan Perguruan Tinggi;  
3. Keputusan Presiden RI Nomor 57 Tahun 2005 tentang Perubahan IAIN Alauddin Makassar menjadi Universitas Islam Kegeri (UIN) Alauddin Makassar;  
4. Keputusan Menteri Agama RI Nomor 25 Tahun 2013 Jo. Nomor 85 Tahun 2013 tentang Organisasi dan Tata Kerja UIN Alauddin Makassar;  
5. Peraturan Menteri Agama Nomor 20 Tahun 2014 Jo. Peraturan Menteri Agama Nomor 8 Tahun 2016 tentang Statuta UIN Alauddin Makassar;  
6. Keputusan Menteri Pendidikan dan Kebudayaan RI Nomor: 032/U/1996 tentang Kriteria Akreditasi Program Studi pada Perguruan Tinggi untuk Program Sarjana;  
7. Keputusan Rektor UIN Alauddin Makassar Nomor 200 Tahun 2016 tentang Pedoman Edukasi UIN Alauddin Makassar;  
8. Keputusan Rektor UIN Alauddin Makassar Nomor 203 Tahun 2017 tentang Kalender Akademik UIN Alauddin Makassar Tahun Akademik 2017/2018.  
9. Daftar harga Penggunaan Anggaran (DIPA) BLU Fakultas Tarbiyah dan Keguruan UIN Alauddin Makassar Tahun Anggaran 2017.

**MEMUTUSKAN**

- Pertama** : Mengangkat/merunjuk saudara:  
1. **Dr. Ilyas Samal, M.Pd., M.Si.** (sebagai pembimbing pertama)  
2. **Zulkamalm, S.Si., M.Kes.** (sebagai pembimbing kedua)
- Kedua** : Tugas pembimbing adalah memeriksa bimbingan dalam segi bahasa, metodologi, isi, dan teknik penulisan sampai selesai dan mahasiswa tersebut lulus dalam ujian;
- Ketiga** : Segala biaya yang berkaitan dengan penerbitan keputusan ini dibebankan kepada anggaran DIPA BLU UIN Alauddin Makassar Tahun Anggaran 2017;
- Keempat** : Keputusan ini berlaku sejak tanggal ditetapkannya dan apabila terdapat kebutuhan di dalam penerbitannya akan diadakan perubahan/perbaikan sebagaimana mestinya;
- Kelima** : Keputusan ini disampaikan kepada masing-masing yang bersangkutan untuk diketahui dan dilaksanakan dengan penuh tanggung jawab.

Ditetapkan di : Samata-Cowa  
Pada tanggal : 11 Desember 2017

Dekan, *[Signature]*



Dr. H. Muhammad Amir, Lc., M.Ag.  
NIP. 19750120 200312 1 001

**Tembusan:**

1. Rektor UIN Alauddin Makassar;
2. Subbag Akademik, Kemahasiswaan, dan Alumni Fakultas Tarbiyah dan Keguruan;

**KEMENTERIAN AGAMA**  
**UNIVERSITAS ISLAM NEGERI ALAUDDIN MAKASSAR**  
**FAKULTAS TARBIYAH DAN KEGURUAN**  
 Kampus I Jl. Dr. Saifuddin No. 43 Makassar Tlp. (0411) 566934 Fax 566933  
 Kampus II Jl. SW Alauddin No. 36 Santiahi Sungguminasa Gowa Tlp. (0411) 424834 Fax 424836

---

**SURAT KETERANGAN SEMINAR**

Yang bertanda tangan dibawah ini :

1. <b>Dr. Dya Ismail, M.Pd., M.Si.</b>	: Penguji I
2. <b>Zulkarnain, S.Si., M.Kes.</b>	: Penguji II

Menyatakan bahwa Mahasiswa:

Nama : Anjar Trisaputra  
 Nim : 20520114034  
 Jurusan : Pendidikan Biologi  
 Judul Skripsi : **Pengembangan Media Bergambar dalam Permulana Kartu Kwartel Sebagai Media Pembelajaran Biologi Materi Sistem Eksresi Kelas XI IPA SMA Negeri 4 Luwu Timur**

Yang bersangkutan telah menyajikan draftnya dalam seminar dan bimbingan draft serta telah memperbaikinya sesuai dengan hasil seminar dengan petunjuk dosen pembimbing pada saat seminar draft.



Santia-Gowa, 17 April 2018

Penguji I  <b>Dr. Dya Ismail, M.Pd., M.Si.</b> <b>NIP. 19620107 199403 1 002</b>	Penguji II  <b>Zulkarnain, S.Si., M.Kes.</b> <b>NIDN. 0915108202</b>
--	---

**UNIVERSITAS ISLAM NEGERI**  
**ALAUDDIN**  
**MAKASSAR**

Mengetahui,  
 Ketua Jurusan Pendidikan Biologi

**Jamilah, S.Si., M.Si.**  
**NIP. 19760405 200501 2 005**


**UNIVERSITAS ISLAM NEGERI ALAUDDIN MAKASSAR**  
**FAKULTAS TARBİYAH DAN KEGURUAN**  
ALAUDDIN TESTING AND ASSESSMENT CENTER


---

**SURAT PENUNJUKAN VALIDATOR INSTRUMEN PENELITIAN**  
 Nomor: **008** /atace/03/W/2018


Yang bertanda tangan di bawah ini, Koordinator Validasi Instrumen Unit Alauddin Testing and Assessment Center (ATACe) Fakultas Tarbiyah dan Keguruan UIN Alauddin Makassar menunjuk Bapak/Ibu masing-masing sebagai validator 1 dan validator 2 untuk memvalidasi instrument penelitian mahasiswa berikut:

Nama : Anjar Triaputra  
 NIM : 20200119034  
 Semester : VII  
 Jurusan : Pendidikan Biologi  
 Alamat/Tlp. : Jl. Mustafa dg. Bunga Panangpang  
 Judul skripsi : Pengembangan Perumahan Keturun Kwartel Sebagai Media Pembelajaran Biologi Materi Sistem Ekskresi kelas XI IPA SMA Negeri 4 Luwu Timur

Adapun validator instrument tersebut masing-masing:

Validator I : Dr. H. Muh. Rafi, M. Pd.  
 Validator II : Ahmad Ali, M. Pd.

Demikian surat ini dibuat untuk dipergunakan sebagaimana perlunya.

UNIVERSITAS ISLAM NEGERI ALAUDDIN MAKASSAR  
 Koordinator Validasi Instrumen  
  
 Dr. Sitti Mania, M. Ag.  
 NIP.19731212-200003-2-001

Catatan:

- Semua instrument dilengkapi dengan lembar validasi
- Draft Naskah Proposal Skripsi yang sudah direvisi harus dihipunkan kepada validator

  
**UIN ALAUDDIN**  
**KEPUSUTAN DEKAN FAKULTAS TARIYAH DAN KEGURUAN**  
**UIN ALAUDDIN MAKASSAR**  
**NOMOR 5/2018 TAHUN 2018**  
**TENTANG**  
**PANITIA/DEWAN PENGUJI KUALIFIKASI HASIL PENELITIAN SKRIPSI**

---

**DEKAN FAKULTAS TARIYAH DAN KEGURUAN UIN ALAUDDIN MAKASSAR SETELAH:**

**Membaca** : Lembaran Persetujuan Pembantuan Skripsi mahasiswa Fakultas Tarbiyah dan Keguruan UIN Alauddin Makassar di: Anjar Tabaputra, NIM 20500114034, dengan judul: "Pengembangan Media Permainan Kartu Kwartet Sebagai Media Pembelajaran Biologi Materi Sistem Ekskresi Kelas XI IPA SMA Negeri 4 Luwu Timur".

Terdapat tanggal 26 Juli 2018 yang menyatakan bahwa skripsi tersebut telah memenuhi syarat-syarat ilmiah dan dapat diterima untuk diajukan ke Ujian Kualifikasi Hasil Penelitian Skripsi.

**Menimbang** : a. Bahwa untuk melaksanakan ujian kualifikasi hasil penelitian skripsi dalam rangka penyelesaian studi mahasiswa tersebut di atas, dipandang perlu menetapkan Panitia/Dewan Penguji;  
b. Bahwa mereka yang terlibat karenanya dalam keputusan ini dipandang cukup untuk melaksanakan tugas ujian kualifikasi hasil penelitian skripsi tersebut.

**Mengingat** : 1. Undang-Undang RI Nomor 20 Tahun 2003 tentang Sistem Pendidikan Nasional;  
2. Peraturan Pemerintah RI Nomor 4 Tahun 2014 tentang Penyelenggaraan Pendidikan Tinggi dan Pengelolaan Perguruan Tinggi;  
3. Peraturan Presiden RI Nomor 57 Tahun 2005 tentang Perubahan Status IAIN Alauddin Makassar menjadi UIN Alauddin Makassar;  
4. Peraturan Menteri Agama RI Nomor 3 Tahun 2010 tentang Perubahan Kedua atas Peraturan Menteri Agama RI Nomor 25 Tahun 2013 tentang Organisasi dan Tata Kerja UIN Alauddin Makassar;  
5. Peraturan Menteri Agama RI Nomor 20 Tahun 2014 tentang Statuta UIN Alauddin Makassar;  
6. Keputusan Rektor UIN Alauddin Makassar Nomor 200 Tahun 2016 tentang Pedoman Etika UIN Alauddin;  
7. Keputusan Rektor UIN Alauddin Makassar Nomor 203 Tahun 2017 tentang Penetapan Kalender Akademik UIN Alauddin Makassar Tahun Akademik 2017/2018;  
8. Daftar Isian Penggandaan Anggaran (DIPA) BLU Fakultas Tarbiyah dan Keguruan UIN Alauddin Makassar Tahun Anggaran 2017.

**MEMUTUSKAN**

**Pertama** : Mengangkat Panitia/Dewan Penguji Kualifikasi Hasil Penelitian Skripsi Saudara:  
**Anjar Tabaputra, NIM 20500114034.**

**Kedua** : Panitia/Dewan Penguji Kualifikasi Hasil Penelitian Skripsi bertugas untuk mempersiapkan dan melaksanakan ujian terhadap mahasiswa tersebut.


**Ketiga** : Segala biaya yang timbul akibat dikeluarkannya Keputusan ini dibebankan kepada Anggaran DIPA BLU UIN Alauddin Makassar Tahun Anggaran 2018 sesuai dengan kelenturan dan peraturan yang berlaku.

**Keempat** : Keputusan ini mulai berlaku sejak tanggal ditetapkan dan apabila di kemudian hari terdapat kekeliruan/kesalahan di dalamnya akan diperbaiki sebagaimana mestinya.

**Kelima** : Keputusan ini disampaikan kepada masing-masing yang bersangkutan untuk dilaksanakan dengan penuh tanggung jawab.

Ditetapkan di : Samata Gowa  
 Pada tanggal : ... Agustus 2018

Dekan :  
 Nama Dekan No. : 5-4066/T.1/Kp.07.6/07/2018  
 tanggal : 30 Juli 2018

  
 Prof. Dr. H. Sahruddin, M.Pd.  
 NIP. 195806011987031004

**LAMPIRAN:** KEPUTUSAN DEKAN FAKULTAS TARBİYAH DAN KEGURUAN UIN ALAUDDIN MAKASSAR  
**NOMOR:** 2248 TAHUN 2018

**TENTANG**

**PANITIA/DEWAN PENGUJI KUALIFIKASI HASIL PENELITIAN SKRIPSI**

A.n. Saudara/i **Anjar Triaputra**, NIM 20500114034:

**Penanggung Jawab** : Dr. H. Muhammad Amri, Lc., M. Ag.

**Ketua** : Dr. Ryas Ismail, M.Pd., M.Si.

**Sekretaris** : Zulkarnain, S.Si., M.Kes.

**Munaqisy I** : Dr. Salet, M.Si.

**Munaqisy II** : Dr. Umar Sulaiman, M.Pd.

**Pembimbing I** : Dr. Ryas Ismail, M.Pd., M.Si.

**Pembimbing II** : Zulkarnain, S.Si., M.Kes.

**Pelaksana** : Sofyan, S.Pd., M.Pd.

Ditetapkan di Samata-Gawa  
 Pada tanggal : ..... Agustus 2018

**Dekan**   
 Kuasa Dekan No. : B-4066/T.1/Kp.07.6/07/2018  
 Tertanggal : 30 Juli 2018

**Prof. Dr. H. Syahrudin, M.Pd.**  
 NIP. 19580404 198703 1 004

UNIVERSITAS ISLAM NEGERI  
**ALAUDDIN**  
 M A K A S S A R

## RIWAYAT HIDUP

### DATA DIRI

Nama : Anjar Trisaputra  
TTL : Mangkutana, 17 Mei 1996  
Alamat : Jln. Telkom V Blok C3, No. 166,  
Biringkanaya - Makassar 90241.  
Agama : Islam  
Jenil Kelamin : Laki-laki  
Status : Belum Menikah  
Orang Tua :  
Ayah : Mariyo  
Ibu : Sutinah  
TB/BB : 179/65  
No. HP : 082292424717  
Email : [anjartrisaputra17@gmail.com](mailto:anjartrisaputra17@gmail.com)



### PENDIDIKAN

- J 2002 – 2008 SDN 147 Wonorejo, Kab. Luwu Timur (Nilai Akhir Ijazah= 7,56)
- J 2008 – 2011 SMP Negeri 1 Mangkutana, Kab. Luwu Timur (Nilai Akhir Ijazah= 8,30)
- J 2011 – 2014 SMA Negeri 1 Mangkutana, Kab. Luwu Timur (Nilai Akhir Ijazah= 7,00)
- J 2014 – 2018 Universitas Islam Negeri Alauddin Makassar (S-1 Pendidikan Biologi) (IPK= 3,77)

UNIVERSITAS ISLAM NEGERI  
**ALAUDDIN**  
M A K A S S A R