

**ANALISIS FAKTOR YANG MEMPENGARUHI KEAKTIFAN KADER
POSYANDU DI WILAYAH KERJA PUSKESMAS KALOSI KABUPATEN
ENREKANG**



UNIVERSITAS ISLAM NEGERI
ALAUDDIN
MAKASSAR

SKRIPSI

*Diajukan untuk Memenuhi Salah Satu Syarat Meraih Gelar Sarjana Jurusan
Matematika Pada Fakultas Sains dan Teknologi Universitas Islam Negeri
Alauddin Makassar*

Oleh:

MULYA SASMITA

60600112037

**JURUSAN MATEMATIKA
FAKULTAS SAINS DAN TEKNOLOGI
UNIVERSITAS ISLAM NEGERI (UIN) ALAUDDIN
MAKASSAR
2018**

PENGESAHAN SKRIPSI

PERNYATAAN KEASLIAN SKRIPSI

Dengan penuh kesadaran, penyusun yang bertanda tangan di bawah ini menyatakan bahwa skripsi ini benar adalah hasil karya penyusun sendiri. Jika di kemudian hari terbukti bahwa skripsi ini merupakan duplikat, tiruan, plagiat, atau dibuat oleh orang lain, sebagian atau seluruhnya, maka skripsi dan gelar yang diperoleh karenanya batal demi hukum.

Makassar, Maret 2018

Penyusun,



Mulya Sasmita
Nim: 60600112037

UNIVERSITAS ISLAM NEGERI
ALAUDDIN
M A K A S S A R

PENGESAHAN SKRIPSI


Skripsi yang berjudul “Analisis Faktor yang Mempengaruhi Keaktifan Kader Posyandu Di Wilayah Kerja Puskesmas Kalosi Kab. Enrekang”, yang disusun oleh Saudari **Mulya Sasmita**, Nim: **60600112037** Mahasiswa Jurusan Matematika pada Fakultas Sains dan Teknologi Universitas Islam Negeri (UIN) Alauddin Makassar, telah diuji dan dipertahankan dalam sidang *munaqasyah* yang diselenggarakan pada hari Selasa tanggal **06 Februari 2018 M**, bertepatan dengan **20 Jumadil Awal 1439 H**, dinyatakan telah dapat diterima sebagai salah satu syarat untuk memperoleh gelar Sarjana Matematika (S.Mat.).

Makassar, 06 Februari 2018 M
20 Jumadil Awal 1439 H

DEWAN PENGUJI

Ketua	: Prof. Dr. H. Arifuddin Ahmad, M.Ag.	(.....)
Sekretaris	: Try Azisah Nurman, S.Pd., M.Pd.	(.....)
Munaqisy I	: Irwan, S.Si., M.Si.	(.....)
Munaqisy II	: Dr. Rahmi Damis, M. Ag.	(.....)
Pembimbing I	: Wahidah Alwi, S.Si., M.Si.	(.....)
Pembimbing II	: Adnan Sauddin, S.Pd., M.Si.	(.....)

Diketahui oleh:
Dekan Fakultas Sains dan Teknologi
UIN Alauddin Makassar


Prof. Dr. H. Arifuddin Ahmad, M.Ag
Nip. 19691205 199303 1 001

MOTTO

*"Bekerjalah bagaikan tak butuh uang.
Mencintailah bagaikan tak pernah
disakiti. Menarilah bagaikan tak seorang
pun sedang menonton." (Mark Twain)*

**"Dia yang tahu, tidak bicara. Dia yang
bicara, tidak Tahu."**

**"Musuh yang paling berbahaya di atas dunia ini
adalah penakut dan bimbang. Teman yang paling
setia, hanyalah keberanian dan keyakinan yang
teguh." (Andrew Jackson)**

**Yakin, Ikhlas dan Istiqomah
Berangkat dengan penuh keyakinan
Berjalan dengan penuh keikhlasan
dan Istiqomah dalam menghadapi cobaan**

PERSEMBAHA

Puji syukur kepada Tuhan YME atas segala rahmat dan hidayahnya yang telah memberikan kekuatan, kesehatan dan kesabaran untuk ku dalam mengerjakan skripsi ini.

Aku persembahkan cinta dan sayangku kepada Orang tua ku, kakaku dan adik ku yang telah menjadi motivasi dan inspirasi dan tiada henti memberikan dukungan do'anga buat aku. "Tanpa keluarga, manusia, sendiri di dunia, gemetar dalam dingin."

Terimakasih yang tak terhingga buat dosen-dosen ku, terutama pembimbingku yang tak pernah lelah dan sabar memberikan bimbingan dan arahan kepada ku.

Terimakasihku juga ku persembahkan kepada para sahabatku yang senantiasa menjadi penyemangat dan menemani disetiap hariku. "Sahabat merupakan salah satu sumber kebahagiaan dikala kita merasa tidak bahagia."

Teruntuk teman-teman angkatanku yang selalu membantu, berbagi keceriaan dan melewati setiap suka dan duka selama kuliah, terimakasih banyak. "Tiada hari yang indah tanpa kalian semua"

Aku belajar, aku tegar, dan aku bersabar hingga aku berhasil. Terimakasih untuk Semua

^ ^
—

KATA PENGANTAR

Segala puji dan syukur bagi Allah *Azza Wa Jallah* Tuhan semesta alam, yang hanya kepada-Nyalah kita harus menghambakan diri. Shalawat serta salam semoga tercurahkan kepada Nabi kita Muhammad *Sallallahu 'Alaihi Wa Sallam*, keluarga serta para sahabatnya dan akhirnya kepada kita sebagai umat yang tunduk terhadap ajaran yang dibawanya.

Skripsi ini dimaksudkan untuk memperoleh gelar sarjana Sains (Matematika). Skripsi ini berisi tentang Analisis Faktor Yang Mempengaruhi Keaktifan Kader Posyandu di Wilayah Kerja Puskesmas Kalosi Kabupaten Enrekang.

Dalam menyelesaikan skripsi ini penulis tidak dapat menyelesaikan tugas akhir ini dengan sendiri, melainkan berkat bantuan dari berbagai pihak. Oleh karena itu, dengan segenap ketulusan hati penulis mengucapkan terima kasih sedalam – dalamnya kepada:

1. Allah swt. yang telah melimpahkan Rahmat dan Karunia-Nya sehingga skripsi ini dapat terselesaikan,
2. Ayahanda tercinta Kamaruddin, Ibundaku yang aku sayang Lahima, yang telah memberikan do'a dan dorongan moral dan material serta perhatian dan kasih sayang yang diberikan kepada penulis dalam menyelesaikan skripsi ini,
3. Bapak Prof. Dr. Musafir Pababbari, M.Si. Rektor UIN Alauddin Makassar,
4. Bapak Prof. Dr. Arifuddin Ahmad, M.Ag. Dekan Fakultas Sains dan Teknologi, Universitas Islam Negeri Alauddin Makassar

5. Bapak Irwan, S.Si., M.Si. Ketua Jurusan Sains Matematika Fakultas Sains dan Teknologi, Universitas Islam Negeri Alauddin Makassar, sekaligus penguji I yang telah bersedia meluangkan waktu untuk menguji, memberi saran dan kritikan untuk kesempurnaan penyusunan skripsi ini,
6. Ibu Wahida Alwi, S.Si., M.Si. Sekretaris Jurusan Sains Matematika Fakultas Sains dan Teknologi, Universitas Islam Negeri Alauddin Makassar, sekaligus pembimbing I yang telah bersedia meluangkan waktu dan penuh kesabaran untuk membimbing, mengarahkan serta memberikan petunjuk dalam penyusunan skripsi ini,
7. Adnan Sauddin, S.Pd., M.Si, sebagai pembimbing II yang telah bersedia meluangkan waktu dan penuh kesabaran untuk membimbing, mengarahkan serta memberikan petunjuk dalam penyusunan skripsi ini,
8. Bapak/Ibu Staf dan Pengajar Fakultas Sains dan Teknologi, Universitas Islam Negeri Alauddin Makassar, yang telah memberikan do'a dan dorongan moral serta perhatian dan kasih sayang yang diberikan kepada penulis dalam menyelesaikan skripsi ini,
9. Kepada senior – senior yang telah membantu pengerjaan skripsi ini, terima kasih atas semangat dan motivasinya,
10. Teman – teman seperjuangan angkatan 2012 “ KURVA” yang selalu memberi semangat, bersaing sehat dan inspirasi mulai dari awal perkuliahaan hingga penulisan skripsi ini,
11. Kepada Adik-adik mahaiswa dan mahasiswi Matematika 2013, 2014, 2015, dan 2016 yang turut serta dalam penyelesaian skripsi ini,

12. Kepada seluruh pihak – pihak yang tidak disebutkan satu persatu, terima kasih atas segala do'a dan motivasinya.

Penulis menyadari masih banyak kesalahan dan kekurangan dalam penulisan skripsi ini, untuk itu sangat diharapkan saran dan kritik yang bersifat membangun demi kesempurnaan skripsi ini. Namun demikian, penulis tetap berharap semoga skripsi ini bermanfaat untuk semua yang haus akan ilmu pengetahuan.

Wassalamu'alaikum Wr. Wb.

Makassar, Maret 2018

Penulis

Mulya Sasmita
NIM. 60600112037



DAFTAR ISI

HALAMAN JUDUL.....	i
PERNYATAAN KEASLIAN SKRIPSI.....	ii
PERSETUJUAN PEMBIMBING.....	iii
MOTTO DAN PERSEMBAHAN.....	iv
KATA PENGANTAR.....	vi
DAFTAR ISI.....	ix
DAFTAR TABEL.....	xi
DAFTAR GAMBAR.....	xii
DAFTAR SIMBOL.....	xiii
ABSTRAK.....	xiv
BAB I PENDAHULUAN	
A. Latar Belakang.....	1
B. Rumusan Masalah.....	5
C. Tujuan Penelitian.....	5
D. Manfaat Penelitian	6
E. Batasan Masalah.....	6
F. Siatematika Penulisan.....	6
BAB II TINJAUAN PUSTAKA	
A. Tinjauan Tentang Matriks.....	8
B. Tinjauan Tentang Data Multivariat.....	11
C. Nilai <i>Eigen</i> dan <i>Vektor Eigen</i>	12
D. Tinjauan Tentang Analisis Faktor.....	12
1. Model <i>Orthogonal</i> Faktor.....	13
E. <i>Estimasi</i> Paramete.....	14
F. Membentuk Matriks Korelasi.....	17
2. <i>Uji Bartlett</i>	17
3. <i>Kaiser Meyer Oikin (KMO)</i>	18
G. Rotasi Faktor.....	19
H. Motivasi sebagai <i>pointer</i> posyandu.....	24
I. Tinjauan Tentang Kader Posyandu.....	24

1. Pengertian Kader.....	24
2. Tugas Kader Posyandu.....	25
J. Tinjauan Tentang Keaktifan Kader Posyandu.....	26
K. Faktor-Faktor Yang Mempengaruhi Keaktifan kader Posyandu.....	26
1. Motivasi <i>Instrinsik</i>	27
2. Motivasi <i>ekstrinsik</i>	28

BAB III METODOLOGI PENELITIAN

A. Jenis Penelitian	31
B. Jenis dan Sumber Data.....	31
C. Waktu dan Tempat Penelitian.....	31
D. Variabel penelitian dan Defenisi Operasional Variabel.....	31
E. Populasi dan Sampel.....	32
F. Instrumen Penelitian.....	32
G. Teknik Sampling.....	32
H. Teknik Analisis	32

BAB IV HASIL DAN PEMBAHASAN

A. Hasil Penelitian.....	34
B. Pembahasan.....	39

BAB V PENUTUP

A. Kesimpulan.....	46
B. Saran.....	46

DAFTAR PUSTAKA

LAMPIRAN

RIWAYAT PENULIS

DAFTAR TABEL

Tabel 4.1	Tabel <i>distribusi frekuensi kumulative</i>	34
Tabel 4.6	Matriks <i>korelasi</i>	36
Tabel 4.8	Uji <i>Kaiser Meyer Olkin (KMO)</i>	37
Tabel 4.9	Nilai <i>eigen</i>	37
Tabel 4.10	Nilai <i>loading factor</i>	38
Tabel 4.11	Faktor-faktor yang mempengaruhi keaktifan kader posyandu.....	39



DAFAR GAMBAR

Gambar 4.1 <i>plot loading factor</i>	39
Gambar 4.2 <i>plot structural model</i>	43



DAFTAR SIMBOL

- X_1 : vektor acak yang memiliki p komponen pada amatan ke- i
- μ_i : rata-rata dari variabel ke- i
- F_j : faktor bersama (*common factor*) yang ke- j atau disebut faktor-faktor umum
- ε_i : *specific factor* atau error dari peubah ke- i
- $\tilde{\Psi}$: estimasi variansi *specific factor*
- ψ_i : variansi *specific factor* ke- i
- h_i^2 : komunalitas ke- i
- L : *loading factor* atau bobot faktor
- \tilde{L} : estimasi *loading factor* atau bobot faktor
- I : matriks identitas

ABSTRAK

Nama : Mulya Sasmita
Nim : 60600112037
Judul : Analisis Faktor yang Mempengaruhi Keaktifan Kader Posyandu di Wilayah Kerja Puskesmas Kalosi Kabupaten Enrekang

Skripsi ini membahas tentang “Analisis Faktor yang Mempengaruhi Keaktifan kader Posyandu di Wilayah kerja Puskesmas Kalosi Kabupaten Enrekang. Tujuan dari penelitian ini adalah untuk mengidentifikasi faktor yang mempengaruhi keaktifan kader posyandu di wilayah kerja Puskesmas Kalosi Kabupaten Enrekang dengan menggunakan analisis faktor.

Metode analisis yang digunakan adalah analisis faktor dengan estimasi parameter menggunakan *Principal Component Analysis (PCA)*. Pengambilan sampel menggunakan teknik *sampling jenuh*. Analisis data menggunakan bantuan *R program*. Data yang digunakan adalah data primer. Penelitian ini menggunakan 70 responden sebagai sampel penelitian.

Hasil penelitian menunjukkan bahwa setelah dilakukan beberapa proses terdapat dua faktor yang terbentuk dari enam variabel asli, empat variabel yang harus dihapus karena tidak memenuhi syarat untuk dilakukan analisis lebih lanjut. Faktor 1 (produktifitas) terdiri dari pelatihan (X2), pengetahuan (X3), fasilitas (X5), dan umur (X6) dengan nilai *eigen* 1,92 memberikan sumbangsi terhadap seluruh variabel asli sebesar 31,95%. Faktor 2 (pengalaman) terdiri dari isentif (X1) dan lama menjadi kader (X4) dengan nilai *eigen* 1,15 memberikan sumbangsi terhadap seluruh variabel asli sebesar 19,19 %.

Kata Kunci: Keaktifan kader, Analisis Faktor, nilai eigen, *Principal Component Analysis*, *Rotai Varimax*

ALAUDDIN
M A K A S S A R

BAB I

PENDAHULUAN

A. Latar Belakang

Salah satu upaya kesehatan bersumber daya masyarakat dengan melibatkan partisipasi masyarakat di dalamnya adalah posyandu. Posyandu juga merupakan perpanjangan tangan dari puskesmas yang memberikan pelayanan dan pemantauan kesehatan secara terpadu. Kegiatan posyandu dilakukan oleh kader yang telah mendapatkan pendidikan dan pelatihan dari puskesmas mengenai pelayanan dasar.

Kegiatan posyandu sangat bergantung pada peran kader, kader-kader posyandu ini merupakan relawan yang berasal dari masyarakat yang dipandang memiliki kemampuan lebih dibandingkan dengan anggota masyarakat yang lain. Namun keberadaan kader masih relatif labil karena bersifat sukarela karena tidak mendapat gaji, sehingga tidak ada jaminan bahwa kader akan menjalankan fungsinya dengan baik seperti yang diharapkan. Tetapi jika dipandang dari sisi agama, ada atau tidak ada gaji, sebagai seorang kader harus tetap aktif dan menjalankan fungsi dengan baik karena ini merupakan amanah yang harus di laksanakan. Sebagai mana yang dijelaskan dalam QS. An-Nisa/4:58.

﴿إِنَّ اللَّهَ يَأْمُرُكُمْ أَنْ تُؤَدُّوا الْأَمَانَاتِ إِلَىٰ أَهْلِهَا وَإِذَا حَكَمْتُمْ بَيْنَ النَّاسِ أَنْ تَحْكُمُوا

بِالْعَدْلِ إِنَّ اللَّهَ نِعِمَّا يَعِظُكُمْ بِهِ إِنَّ اللَّهَ كَانَ سَمِيعًا بَصِيرًا

Terjemahnya:

“Sesungguhnya Allah menyuruh kamu menyampaikan amanat kepada yang berhak menerimanya, dan (menyuruh kamu) apabila menetapkan hukum di antara manusia supaya kamu menetapkan dengan adil. Sesungguhnya Allah memberi pengajaran yang sebaik-baiknya kepadamu. Sesungguhnya Allah adalah Maha Mendengar lagi Maha Melihat.”¹

Maksud ayat di atas adalah menyampaikan amanah diantara manusia dengan cara yang adil. Oleh karena itu, apabila seseorang telah diserahkan amanat tertentu, ia harus melaksanakan amanat tersebut dengan adil. Hal ini penting karena akan berhadapan dengan masyarakat dari berbagai kelompok yang beragam. Serta setiap amanah akan dipertanggung jawabkan di hadapan Allah swt. Barang siapa yang menunaikan amanah sekecil apapun, niscaya akan dilihat oleh Allah swt dan barang siapa yang melalaikan amanah sekecil apapun niscaya akan juga dilihat.²

Banyak faktor yang mempengaruhi keaktifan kader seperti faktor *ekstrinsik* dan *intrinsik*. Faktor *ekstrinsik* seperti, dukungan tokoh masyarakat, peran petugas kesehatan, pengaruh keluarga, fasilitas yang memadai, pelatihan kader. Sedangkan faktor *intrinsik* meliputi pendidikan, umur, lama jadi kader, pekerjaan penghasilan dan pengetahuan.

Dari semua faktor tersebut ada yang dominan menggerakkan hati seseorang untuk terus menerus aktif. Untuk membuat mereka tetap aktif itu, perlu diketahui supaya pemerintah bisa memberi solusi atau tindakan lebih lanjut, di sini pemerintah hanya memfasilitasi. Namun di sisi lain aktif tidaknya seseorang itu sebagai kader posyandu tergantung juga pada diri sendiri, salah satunya adalah

¹ Lajnah Pentashih Mushaf Al-Qur'an Departemen Agama RI, *Syaamil Al-Qur'an*, PT. Sygma Examedia Arkanleema, Bandung, 2007, hlm.180

² M Quraish Shihab, *Tafsir Al-Mishbah: Pesan, Kesan dan Keserasian Al-Qur'an Volume 2*, Lentera Hati, Jakarta, 2002, hlm. 481

faktor niat. Niat ini sangat penting dalam Islam karena merupakan bagian dari ibadah kepada Allah swt. Sebagaimana bunyi hadis yang diriwayatkan Umar Bin Khattab dan kawan-kawan dibawah ini:

إِنَّمَا الْأَعْمَالُ بِالنِّيَّاتِ وَإِنَّمَا لِكُلِّ امْرِئٍ مَّا نَوَىٰ. فَمَنْ
كَانَتْ هِجْرَتُهُ إِلَى اللَّهِ وَرَسُولِهِ فَهِجْرَتُهُ إِلَى اللَّهِ
وَرَسُولِهِ. وَمَنْ كَانَ هِجْرَتُهُ إِلَى دُنْيَا يُصِيبُهَا
أَوْ امْرَأَةٍ يَنْكِحُهَا فَهِجْرَتُهُ إِلَى مَا هَاجَرَ إِلَيْهِ.

Terjemahnya:

“Sesungguhnya setiap perbuatan tergantung niatnya, dan sesungguhnya setiap orang (akan dibalas) berdasarkan apa yang dia niatkan. Barangsapa yang hijrahnya karena Allah dan Rasulnya maka hijrahnya kepada Allah dan Rasulnya, dan barangsiapa yang hijrahnya karena menginginkan kehidupan yang layak didunia atau karena wanita yang ingin di nikahinya maka hijrahnya (akan bernilai sebagaimana) apa yang diniatkannya.”³

Maksud hadis di atas adalah hendaknya seseorang dalam setiap perbuatan harus diawali dengan niat, jika niatnya untuk mencari dunia, tentunya akan kembali kepada dunia, sebaliknya jika niatnya untuk akhirat akan hasil dari perbuatan akan kembali kepadanya. Jika niatnya mencari ridha Allah swt, maka dia pasti aktif karena tanggung jawab yang di emban sebagai kader, akan di pertanggung jawabkan di hadapan Allah swt.

Dalam hal meneliti tentang keaktifan kader posyadu kadang kala dijumpai sejumlah informasi-informasi yang lebih luas yang terkandung dalam variabel yang terkait dengan permasalahan. Untuk mengatasi permasalahan-permasalahan

³ Imam An-Nawawi, *Al-Adzkar; Al-muntakhabah min kalaami sayyidin Al-Abrari Shallallahu 'Alaihi Wasallam*, Kuttab Publishing, Solo, 2016, hlm.25

tersebut kita dapat menggunakan banyak metode seperti analisis regresi linear sederhana, namun untuk penggunaan variabel yang banyak dengan menggunakan analisis faktor mungkin lebih efisien karena analisis faktor mampu meringkas atau mengurangi variabel yang akan diperlukan untuk analisis.

Beberapa peneliti telah melakukan penelitian berkaitan dengan analisis Faktor. Sastrawan, Analisis faktor-faktor yang mempengaruhi pemilihan Lokasi Usaha Pedagang Kaki Lima di Pantai Penimbangan Kecamatan Buleleng, Kabupaten Buleleng⁴. Ujjianto, Analisis Faktor-Faktor yang menimbulkan kecenderungan minat beli Konsumen Sarung⁵. Dari penelitiannya dapat disimpulkan bahwa analisis faktor dapat mereduksi sejumlah variabel asal yang jumlahnya banyak menjadi sejumlah variabel baru yang jumlahnya lebih sedikit dari variabel asal.

Beberapa peneliti di atas menggunakan metode analisis faktor dengan studi kasus yang berbeda, disini peneliti akan menggunakan metode yang sama yaitu analisis faktor dengan studi kasus yang berbeda pula. Dari beberapa sumber diperoleh bahwa dari tahun ketahun adanya penurunan ketidak aktifan kader yang ada di wilayah kerja Puskesmas Kalosi dengan faktor yang belum diketahui. Dari alasan di atas maka peneliti tertarik ingin mengetahui faktor apakah yang mempengaruhi aktif tidaknya seorang kader dalam melaksanakan tugasnya sebagai seorang kader di posyandu.

⁴ I Wayan Sastrawan, *Analisis faktor-faktor yang mempengaruhi pemilihan Lokasi Usaha Pedagang Kaki Lima di Pantai Penimbangan Kecamatan Buleleng, Kabupaten Buleleng*, Vol. 5 No. 1, 2015.

⁵ Ujjianto dan Abdurrachman, *Analisis Faktor-Faktor yang menimbulkan kecenderungan minat beli Konsumen Sarung*, Vol. 6 No. 1, 2004

Penelitian yang dilakukan dalam bidang kesehatan yang berkaitan dengan posyandu ini memiliki beberapa variabel. Sehingga dalam penelitian ini digunakan analisis faktor dengan metode *Principal Component Analysis (PCA)* untuk mempertkecil jumlah variabel asli (variabel awal).

Berdasarkan latar belakang di atas, maka peneliti tertarik untuk memilih judul “*Analisis Faktor Yang Mempengaruhi Keaktifan Kader Posyandu di Wilayah Kerja Puskesmas Kalosi Kabupaten Enrekang*”

B. Rumusan Masalah

Rumusan masalah dalam penelitian ini adalah faktor mana yang paling mempengaruhi keaktifan kader posyandu di wilayah kerja puskesmas kalosi Kabupaten Enrekang?

C. Tujuan Penelitian

Tujuan dari penelitian ini adalah untuk mengidentifikasi faktor yang paling mempengaruhi keaktifan kader posyandu diwilayah kerja Puskesmas Kalosi Kabupaten Enrekang dengan menggunakan analisis faktor.

D. Manfaat Penelitian

1. Manfaat Institusi

Hasil penelitian ini diharapkan dapat menjadi masukan dan menjadi bahan evaluasi pemerintahan kelurahan kalosi Kabupaten Enrekang.

2. Manfaat Ilmiah

Penelitian ini diharapkan dapat menambah dan memperkaya khasanah ilmu pengetahuan dan dapat menjadi sumber informasi bagi peneliti selanjutnya.

3. Manfaat Praktis

Merupakan pengalaman yang sangat berharga dalam memperluas wawasan dan upaya penerapan ilmu pengetahuan yang diperoleh selama pendidikan.

E. Batasan Masalah

Pembatasan masalah sangat penting dilakukan dalam suatu penelitian untuk memfokuskan objek yang diteliti. Agar pembahasan ini nantinya tidak meluas, maka penulis perlu memberikan batasan masalah. Pembahasan penelitian ini dibatasi pada analisis faktor dengan metode *Principal Component Analysis (PCA)*. Pengambilan sampel menggunakan teknik *Sampling Jenuh*. Analisis data menggunakan bantuan *R program*.

F. Sistematika Penulisan

Untuk memperoleh gambaran menyeluruh mengenai rancangan isi karya tulisan ini, secara umum dapat dilihat dari sistematika penulisan di bawah ini :

BAB I : PENDAHULUAN

Bab ini merupakan bagian yang berisi tentang latar belakang, rumusan masalah, tujuan, manfaat, batasan masalah dan sistematika penulisan.

BAB II : TINJAUAN PUSTAKA

Bab ini merupakan kajian pustaka yang berisi hal-hal yang menjadi landasan pembahasan teori yang dikaji.

BAB III : METODE PENELITIAN

Bab ini merupakan bagian metode penelitian yang digunakan oleh penulis yaitu studi literatur dan kajian pustaka yang bertujuan untuk mengumpulkan bahan-bahan materi yang berkaitan dengan judul.

BAB IV: HASIL DAN PEMBAHASAN

Bab ini berisi hasil penelitian dan pembahasan.

BAB V :PENUTUP

Bab ini berisi kesimpulan dan saran.

BAB II

TINJAUAN PUSTAKA

Analisis multivariat adalah teknik-teknik analisis statistika yang memperlakukan sekelompok variabel yang saling berkorelasi sebagai satu sistem, dengan memperhitungkan korelasi antar variabel-variabel tersebut. Analisis multivariat dikelompokkan menjadi dua, yaitu metode *dependensi* (ketergantungan) dan metode *interdependensi* (saling ketergantungan). Metode *dependensi* digunakan jika persoalan pokok yang hendak dipecahkan adalah tentang hubungan antara dua kelompok variabel, dimana kelompok yang satu adalah variabel-variabel bebas sedangkan yang kedua adalah variabel-variabel tak bebas. Analisis statistik yang termasuk dalam metode *dependensi* adalah analisis regresi, analisis varians, analisis korelasi kanonis, analisis diskriminan dan analisis logit. Metode *interdependensi* digunakan apabila diantara variabel yang diukur tidak dibedakan antara variabel bebas dan variabel tak bebas, sehingga persoalan pokoknya adalah tentang saling ketergantungan. Salah satu analisis yang termasuk dalam metode *interdependensi* adalah analisis faktor.⁶

A. Tinjauan Tentang Matriks

Matriks adalah bilangan yang disusun dalam bentuk persegi, dinyatakan dalam n baris dan p kolom.

$$\mathbf{A}_{(n \times p)} = \begin{bmatrix} a_{11} & a_{12} & \dots & a_{1p} \\ a_{21} & a_{22} & \dots & a_{2p} \\ \vdots & \vdots & \ddots & \vdots \\ a_{n1} & a_{n2} & \dots & a_{np} \end{bmatrix} \quad (1)$$

⁶ Wiratmanto, Skripsi: "Analisis Faktor dan Penerapannya dalam Mengidentifikasi Faktor-Faktor yang Mempengaruhi Kepuasan Konsumen Terhadap Penjualan Media Pembelajaran", Universitas Negeri Yogyakarta, Yogyakarta, 2014, hlm.6

Adapun hal-hal yang berkaitan dengan matriks sebagai berikut:

a) Matriks Simetri

Matriks simetri adalah matriks bujursangkar \mathbf{A} , dengan $\mathbf{A}=\mathbf{A}^T$

b) Matriks Identitas

Matriks bujursangkar \mathbf{I} yang berordo $(n \times n)$ dengan elemen-elemen diagonal utamanya bernilai 1 dan selainnya bernilai nol. Matriks \mathbf{I} disebut matriks identitas

$$\mathbf{I} \begin{matrix} \mathbf{A} \\ (n \times n) \end{matrix} = \begin{matrix} \mathbf{A} \\ (n \times n) \end{matrix} \mathbf{I} \begin{matrix} \mathbf{A} \\ (n \times n) \end{matrix} = \begin{matrix} \mathbf{A} \\ (n \times n) \end{matrix} ; \forall \begin{matrix} \mathbf{A} \\ (n \times n) \end{matrix} \quad (2)$$

c) *Invers* matriks

Jika matriks $\begin{matrix} \mathbf{A} \\ (n \times n) \end{matrix}$ dan terdapat pula $\begin{matrix} \mathbf{B} \\ (n \times n) \end{matrix}$ yang tidak nol sedemikian sehingga

$$\mathbf{AB} = \mathbf{BA} = \mathbf{I} \quad (3)$$

Maka matriks $\begin{matrix} \mathbf{B} \\ (n \times n) \end{matrix}$ disebut invers dari matriks $\begin{matrix} \mathbf{A} \\ (n \times n) \end{matrix}$, ditulis \mathbf{A}^{-1} .

d) Matriks *Diagonal*

Matriks *diagonal* adalah matriks $\begin{matrix} \mathbf{D} \\ (n \times n) \end{matrix}$ dimana seluruh nilai selain elemen diagonalnya adalah nol.

$$\begin{matrix} \mathbf{D} \\ (n \times n) \end{matrix} = \begin{bmatrix} a_{11} & 0 & 0 & 0 \\ 0 & a_{22} & 0 & 0 \\ 0 & 0 & a_{33} & 0 \\ 0 & 0 & 0 & a_{44} \end{bmatrix} \quad (4)$$

e) Matriks *orthogonal*

Matriks *orthogonal* adalah matriks persegi \mathbf{Q} berukuran $(n \times n)$. Dikatakan *orthogonal* jika:⁷

$$\mathbf{Q}\mathbf{Q}' = \mathbf{Q}'\mathbf{Q} = \mathbf{I} \text{ atau } \mathbf{Q}' = \mathbf{Q}^{-1} \quad (5)$$

f) *Rank* matriks

Kalau matriks \mathbf{A} sedikit-dikitnya mengandung (terdapat didalamnya) satu *minor determinant* yang tidak lenyap (yang berarti determinannya tak sama dengan 0) dan ternyata terdiri dari r baris, akan tetapi untuk *minor determinant* yang pasti akan lenyap apabila minor matriksnya terdiri dari $(r + 1)$ baris, maka didalam hal ini matriks \mathbf{A} dikatakan mempunyai *Rank* sebesar r . Biasanya diberi simbol $\text{Rank}(\mathbf{A}) = r(\mathbf{A}) = r$.⁸

g) Matriks *Singular*

Bila \mathbf{A} dan \mathbf{B} adalah matriks bujursangkar dan berukuran sama sehingga $\mathbf{AB} = \mathbf{BA} = \mathbf{1}$, maka matriks \mathbf{A} disebut *invertible* (dapat dibalik) dan \mathbf{B} disebut *invers (inverse)* dari \mathbf{A} atau notasi (\mathbf{A}^{-1}) . Jika matriks \mathbf{B} tidak dapat didefinisikan, maka \mathbf{A} sebagai matriks *singular*.⁹

Matriks *invers* (\mathbf{A}^{-1}) dapat dicari dengan persamaan:

$$\mathbf{A}^{-1} = \frac{1}{|\mathbf{A}|} \tilde{\mathbf{A}} \quad (6)$$

Dengan $\tilde{\mathbf{A}}$ adalah matriks adjoin \mathbf{A} dan $|\mathbf{A}|$ adalah nilai determinannya.

Jelaslah \mathbf{A}^{-1} tidak terdefiniskan jika $|\mathbf{A}| = 0$, yang kemudian dikatakan

⁷ Adnan Sauddin, *Analisis Statistika Multivariate*, pra-cetak, hlm.15

⁸ J Supranto M.A, *Pengantar Matriks*, Lembaga Penerbit Fakultas Ekonomi Universitas Indonesia, Jakarta, 1993, hlm.115

⁹ Qurrotul Aini dan Meinarini Catur Utami, *Aljabar Linear Dasar*, Alfabeta, Bandung, 2013, hlm.25

bahwa A yang berdeterminan 0 (nol) tidak mempunyai invers, atau bersifat singular.¹⁰

h) Matriks *Definit* positif

Beberapa bentuk kuadrat mempunyai sifat $X'AX > 0$ untuk semua X , kecuali $X = Q$ beberapa nilai negatif untuk semua X kecuali $X = Q$ dan beberapa bisa mempunyai kedua nilai positif dan negatif.

Dari suatu matriks dikatakan *definit* positif apabila nilainya positif, atau $X'AX > 0$ untuk setiap matriks X , kecuali $X = Q$. Bentuk kuadrat $X'AX$ dikatakan positif *definit semi* apabila nilainya nol negatif ($X'AX \geq 0$) untuk setiap X , dan ada nilai-nilai $X \neq Q$ untuk mana $X'AX = 0$.

Negatif *definit* dan yang *semi definit* didefinisikan dengan menukar kata-kata negatif dan positif dalam definisi diatas. Kalau $X'AX$ positif *definit* (*semi definit*) kemudian $X'(-A)X$ negatif *definit* (*semi definit*).¹¹

B. Tinjauan Tentang Data Multivariat

Data multivariat merupakan data hasil pengamatan sebanyak n dari $p \geq 1$ variabel. Nilai dari setiap variabel disebut item atau unit eksperimen. Untuk menjelaskannya digunakan simbol x_{ij} yang menyatakan variabel ke- j pada pengamatan ke- i , ditulis:

$$x_{ij} = \text{nilai variabel ke-}j \text{ pada pengamatan ke-}i$$

hasilnya untuk n pengamatan dari p variabel dapat disusun dalam bentuk:

¹⁰ Ripai, *Invers dan Identitas Dari Matriks Singular*, Makalah Matematika.

¹¹ J Supranto M.A, *Pengantar Matriks*, Lembaga Penerbit Fakultas Ekonomi Universitas Indonesia, Jakarta, 1993, hlm.246

$$\begin{array}{ccccccc}
 & \text{var 1} & \text{var 2} & \dots & \text{var } j & \dots & \text{var } p \\
 \text{item 1} & x_{11} & x_{12} & \dots & x_{1j} & \dots & x_{1p} \\
 \text{item 2} & x_{21} & x_{21} & \dots & x_{2j} & \dots & x_{2p} \\
 \vdots & \vdots & \vdots & \vdots & \vdots & \dots & \vdots \\
 \text{item } i & \vdots & \vdots & \vdots & \vdots & \dots & \vdots \\
 \vdots & x_{i1} & x_{i1} & \dots & x_{ij} & \dots & x_{ip} \\
 \vdots & \vdots & \vdots & \vdots & \vdots & \dots & \vdots \\
 \text{item } n & \vdots & \vdots & \dots & \vdots & \dots & \vdots \\
 & x_{n1} & x_{n1} & \dots & x_{nj} & \dots & x_{np}
 \end{array} \tag{7}$$

Dimana disusun tersebut dapat disederhanakan dalam bentuk array, yang disebut matriks \mathbf{X} berukuran $(n \times p)$ lihat persamaan berikut:¹²

$$\mathbf{X} = \begin{bmatrix} x_{11} & x_{12} & \dots & x_{1j} & \dots & x_{1p} \\ x_{21} & x_{21} & \dots & x_{2j} & \dots & x_{2p} \\ \vdots & \vdots & \vdots & \vdots & \dots & \vdots \\ x_{i1} & x_{i1} & \dots & x_{ij} & \dots & x_{ip} \\ \vdots & \vdots & \vdots & \vdots & \dots & \vdots \\ x_{n1} & x_{n1} & \dots & x_{nj} & \dots & x_{np} \end{bmatrix} \tag{8}$$

C. Nilai *Eigen* dan Vektor *Eigen*

Misalkan \mathbf{A} sebuah matriks bujursangkar berukuran $(n \times n)$ dan \mathbf{I} merupakan matriks identitas berukuran $(n \times n)$. Selanjutnya $\lambda_1, \lambda_2, \dots, \lambda_n$ memenuhi kesamaan *polynomial* $\det(\mathbf{A} - \lambda\mathbf{I}) = 0$ merupakan nilai *eigen* dari matriks \mathbf{A} . Persamaan $\det(\mathbf{A} - \lambda\mathbf{I}) = 0$ (sebagai suatu fungsi λ) disebut persamaan karakteristik.¹³

D. Tinjauan Tentang Analisis Faktor

Analisis faktor dapat digunakan untuk menguji hipotesis-hipotesis mengenai eksistensi konstruk-konstruk atau untuk mencari konstruk-konstruk dalam variabel-variabel. Analisis faktor adalah kajian tentang kesaling tergantungan antara variabel-variabel, dengan tujuan untuk menemukan himpunan variabel-

¹² Adnan Sauddin, *Analisis Statistika Multivariate*, pra-cetak, hlm.1

¹³ Adnan Sauddin, *Analisis Statistika Multivariate*, pra-cetak, hlm.20

variabel baru, yang lebih sedikit jumlahnya dari pada variabel semula, dan menunjukkan yang mana di antara variabel-variabel semula itu yang merupakan faktor-faktor persekutuan.¹⁴

Analisis faktor menganalisis interaksi antar variabel. Semua variabel berstatus sama, tidak ada variabel *independen* yang menjadi prediktor bagi variabel *independen*, sebagai mana dijumpai dalam metode *dependence*, misalnya regresi. Analisis faktor tergolong metode *interdependence*, sama hal dengan analisis kluster *multidimensional scaling*.¹⁵

1. Model *Orthogonal* Faktor

Vektor acak \mathbf{X} teramati, dengan p komponen, mempunyai parameter-parameter $\boldsymbol{\mu}$ dan Σ masing-masing merupakan vektor rata-rata dan matriks kovariansi. Dalil yang menyatakan bahwa model faktor \mathbf{X} adalah terjadinya *independen* linear sekumpulan kecil variabel acak tak teramati, F_1, F_2, \dots, F_m , disebut *common factor*, dan p sumber variasi tambahan $\varepsilon_1, \varepsilon_2, \dots, \varepsilon_p$ disebut *error* atau kadang disebut faktor khusus. Model analisis faktor adalah:

$$X_1 - \mu_1 = l_{11}F_1 + l_{12}F_2 + \dots + l_{1m}F_m + \varepsilon_1$$

$$X_2 - \mu_2 = l_{21}F_1 + l_{22}F_2 + \dots + l_{2m}F_m + \varepsilon_2$$

$$\vdots$$

$$X_p - \mu_p = l_{p1}F_1 + l_{p2}F_2 + \dots + l_{pm}F_m + \varepsilon_p$$

Atau dalam notasi matriks ditulis sebagai berikut:

¹⁴ Yusrizal, "Pengujian Validitas Konstruk Dengan Menggunakan Analisis Faktor", Tabularasa Pps Unimed, Vol.5 no.1, 2008, hlm.78

¹⁵Bilson Simamora, *Analisis Multivariat Pemasaran*, PT Gramedia Pustaka Utama, Jakarta, 2005, hlm. 105

$$\mathbf{X}_{(p \times 1)} - \boldsymbol{\mu}_{(p \times 1)} = \mathbf{L}_{(p \times m)} \mathbf{F}_{(m \times 1)} + \boldsymbol{\varepsilon}_p \quad (9)$$

Koefisien l_{ij} disebut *loading* dari variabel ke- i faktor ke- j , dengan demikian matriks \mathbf{L} merupakan matriks *factor loading*. Perhatikan bahwa faktor khusus ke- i , ε_i , hanya berkaitan dengan respon ke- i dari \mathbf{X}_i . Jumlah besaran yang tak teramati yang cukup banyak, verifikasi secara langsung model faktor dari pengamatan X_1, X_2, \dots, X_p kurang membantu. Namun demikian dengan beberapa tambahan asumsi seputar vektor acak \mathbf{F} dan $\boldsymbol{\varepsilon}$, model (9) memberikan implikasi hubungan kovariansi tertentu yang dapat diperiksa.¹⁶

E. *Estimasi parameter*

Dalam penelitian ini *estimasi* parameter yang digunakan adalah Metode *Principal Component Analysis (PCA)*.

Prosedur matematis untuk mencari struktur kovariansi matriks Σ dapat dilakukan dengan menggunakan matriks dekomposisi spektral. Misal Σ mempunyai pasangan nilai *eigen* dan vektor *eigen* $(\lambda_i, \mathbf{e}_i)$ dengan urutan nilai λ nya adalah $\lambda_1 \geq \lambda_2 \geq \dots \geq \lambda_p \geq 0$, maka

$$\begin{aligned} \Sigma &= \lambda_1 \mathbf{e}_1 \mathbf{e}_1' + \lambda_2 \mathbf{e}_2 \mathbf{e}_2' + \dots + \lambda_p \mathbf{e}_p \mathbf{e}_p' \\ &= [\sqrt{\lambda_1} \mathbf{e}_1 | \sqrt{\lambda_2} \mathbf{e}_2 | \dots | \sqrt{\lambda_p} \mathbf{e}_p] \begin{bmatrix} \sqrt{\lambda_1} \mathbf{e}_1' \\ \sqrt{\lambda_2} \mathbf{e}_2' \\ \vdots \\ \sqrt{\lambda_p} \mathbf{e}_p' \end{bmatrix} \end{aligned} \quad (10)$$

¹⁶ Adnan Sauddin, "Exploratory Factor Analysis Decision Process: Guide for Students and Researchs-Bagian 1", Jurnal MSA, Vol.2 no.1, 2014, hlm. 51

Model ini adalah gambaran struktur kovariansi dari analisis faktor yang mempunyai variabel awal sama dengan jumlah faktor yang terbentuk ($m = p$) dan variansi spesifiknya $\varphi_1 = 0$ untuk semua i . Matriks *factor loading* pada kolom j dituliskan $\sqrt{\lambda_j} \mathbf{e}_j$. Dalam bentuk umum dapat dituliskan sebagai berikut:

$$\Sigma_{(p \times p)} = \mathbf{L}_{(p \times p)} \mathbf{L}'_{(p \times p)} + \mathbf{0}_{(p \times p)} = \mathbf{L} \mathbf{L}' \quad (11)$$

Selanjutnya *factor loading* yang terbentuk tersebut merupakan koefisien faktor pada metode *principal component*. Dalam persamaan (11) belum sesuai dengan tujuan analisis faktor karena belum diperoleh jumlah faktor yang lebih sedikit dari variabel-variabel awalnya. Selain itu, beberapa variansi pada faktor spesifik ε belum dilibatkan. Untuk itu, dibuat sebuah model baru yang dapat menjelaskan struktur kovariansi dengan melibatkan jumlah faktor yang lebih sedikit. Pendekatan yang digunakan dalam model ini adalah dengan menggunakan nilai *eigen*. Apabila $p - m$ nilai *eigen* terakhir mempunyai nilai *eigen* yang cukup kecil, maka kontribusi dari $\lambda_{m+1} \mathbf{e}_{m+1} \mathbf{e}'_{m+1} + \dots + \lambda_p \mathbf{e}_p \mathbf{e}'_p$ terhadap Σ pada persamaan (11) dapat diabaikan. Dengan mengabaikan kontribusi ini, diperoleh persamaan berikut:

$$\Sigma \cong [\sqrt{\lambda_1} \mathbf{e}_1 | \sqrt{\lambda_2} \mathbf{e}_2 | \dots | \sqrt{\lambda_m} \mathbf{e}_m] \begin{bmatrix} \sqrt{\lambda_1} \mathbf{e}'_1 \\ - \\ - \\ \sqrt{\lambda_2} \mathbf{e}'_2 \\ - \\ - \\ \vdots \\ \sqrt{\lambda_m} \mathbf{e}'_m \end{bmatrix} = \mathbf{L}_{(p \times m)} \mathbf{L}'_{(p \times m)} \quad (12)$$

Pada pendekatan di atas diasumsikan bahwa faktor spesifik ε keberadaannya tidak terlalu penting dan dapat diabaikan pada pemfaktoran Σ .

Akan tetapi, jika faktor spesifik tetap dilibatkan dalam model, dapat dilakukan pendekatan sebagai berikut:

$$\Sigma = \mathbf{L}\mathbf{L}' + \psi$$

$$[\sqrt{\lambda_1}\mathbf{e}_1 | \sqrt{\lambda_2}\mathbf{e}_2 | \dots | \sqrt{\lambda_m}\mathbf{e}_m] \begin{bmatrix} \sqrt{\lambda_1}\mathbf{e}'_1 \\ \vdots \\ \sqrt{\lambda_2}\mathbf{e}'_2 \\ \vdots \\ \sqrt{\lambda_m}\mathbf{e}'_m \end{bmatrix} = \begin{bmatrix} \varphi_1 & 0 & \dots & 0 \\ 0 & \varphi_2 & \dots & 0 \\ \vdots & \vdots & \ddots & \vdots \\ 0 & 0 & \dots & \varphi_p \end{bmatrix} \quad (13)$$

Dengan $\varphi_i = \sigma_{ii} - \sum_{j=1}^m l_{ij}^2$ untuk $i = 1, 2, \dots, p$

Tujuan analisis faktor adalah menemukan struktur yang lebih sederhana maka yang diperlukan adalah $< p$.

Matriks *factor loading* terestimasi adalah $\{\tilde{l}_{ij}\}$

$$\tilde{\mathbf{L}} = \left[\sqrt{\hat{\lambda}_1}\hat{\mathbf{e}}_1 \mid \sqrt{\hat{\lambda}_2}\hat{\mathbf{e}}_2 \mid \dots \mid \sqrt{\hat{\lambda}_m}\hat{\mathbf{e}}_m \right] \quad (14)$$

Estimasi untuk variansi spesifik diberikan oleh *elemen diagonal* dari matriks

$$\mathbf{S} - \tilde{\mathbf{L}}\tilde{\mathbf{L}}' \text{ sehingga } \tilde{\psi} = \begin{bmatrix} \tilde{\varphi}_1 & 0 & \dots & 0 \\ 0 & \tilde{\varphi}_2 & \dots & 0 \\ \vdots & \vdots & \ddots & \vdots \\ 0 & 0 & \dots & \tilde{\varphi}_p \end{bmatrix} \text{ dengan } \tilde{\varphi}_i = S_{ii} - \tilde{l}_{ij}^2$$

Sedangkan nilai *estimasi* komunitasnya adalah¹⁷

$$\tilde{h}_i^2 = \tilde{l}_{i1}^2 + \tilde{l}_{i2}^2 + \dots + \tilde{l}_{im}^2 \quad (15)$$

¹⁷ Richard A dkk., *Applied Multivariate Statistical Analysis, Edisi VI*. New Jersey, Prentice-Hall International, 2007, hlm.488

F. Membuat Matriks korelasi

Semua data yang masuk dan diolah akan menghasilkan matriks korelasi. Dengan adanya matriks korelasi dapat diidentifikasi variabel-variabel tertentu yang tidak mempunyai korelasi dengan variabel lain, sehingga dapat dikeluarkan dari analisis. Pada tahap ini juga diketahui variabel-variabel yang menimbulkan *multikolinearitas* yaitu dua variabel dengan koefisien korelasi yang relatif tinggi dan variabel tersebut dijadikan satu atau dipilih salah satu untuk dianalisis lebih lanjut (*Bartlett's Test of Sphericity*). Kemudian digunakan uji KMO (*Kaiser Mayer-Olkin*) untuk mengetahui kecukupan sampelnya. Analisis faktor dikatakan layak apabila besaran KMO nilainya minimal 0,5. Besaran lainnya yang dilihat adalah nilai MSA (*Measure Of Sampling Adequency*). Besaran ini digunakan sebagai indikator untuk menentukan apakah analisis faktor ini dapat dilanjutkan atau tidak dengan kriteria $MSA \geq 0,5$.¹⁸

1. Uji Bartlett (Kebebasan Antar Variabel)

Uji Bartlett bertujuan untuk mengetahui apakah terdapat hubungan antar variabel dalam kasus multivariat. Jika variabel X_1, X_2, \dots, X_p *independent* (bersifat saling bebas), maka matriks korelasi antar variabel sama dengan matriks identitas. Sehingga untuk menguji kebebasan antar variabel ini, uji *Bartlett* menyatakan hipotesis sebagai berikut:

$$H_0 : \rho = I$$

$$H_1 : \rho \neq I$$

¹⁸ Deastari Pratiwi, Tesis: “*Analisis Faktor-Faktor yang Dipertimbangkan Bagian Kepegawaian Perusahaan Lagganan dalam Membeli Layanan Medical Chek Up Rumah Sakit Pusat Pertamina*” Universitas Indonesia, Depok, 2012, hlm.88

Statistik Uji :

$$\begin{aligned}\bar{r}_k &= \frac{1}{p-1} \sum_{i=1}^p r_{ik}, k = 1, 2, \dots, p \\ \bar{r} &= \frac{2}{p(p-1)} \sum_{i < k} r_{ik} \\ \hat{\gamma} &= \frac{(p-1)^2 |1 - (1 - \bar{r})^2|}{p - (p-2)(1 - \bar{r})^2}\end{aligned}\quad (16)$$

Dengan :

\bar{r}_k = rata-rata elemen diagonal pada kolom atau baris ke k dari matrik R
(matrik korelasi)

\bar{r} = rata-rata keseluruhan dari elemen diagonal

Daerah penolakan :

tolak H_0 jika

$$T = \frac{(n-1)}{(1-\bar{r})^2} \sum_{i < k} (r_{ik} - \bar{r})^2 - \hat{\gamma} \sum_{k=1}^p (\bar{r}_k - \bar{r})^2 > \chi^2(p+1)_{\frac{(p-2)}{2}, \alpha} \quad (17)$$

Maka variabel-variabel saling berkorelasi hal ini berarti terdapat hubungan antar variabel. Jika H_0 ditolak maka analisis multivariat layak untuk digunakan terutama metode analisis komponen utama dan analisis faktor.

2. *Kaiser Meyer Oikin (KMO)*

Uji KMO bertujuan untuk mengetahui apakah semua data yang telah terambil telah cukup untuk difaktorkan. Hipotesis dari *KMO* adalah sebagai berikut :

Hipotesis

H_0 : Jumlah data cukup untuk difaktorkan

H_1 : Jumlah data tidak cukup untuk difaktorkan

Statistik uji :

$$KMO = \frac{\sum_{i=1}^p \sum_{j=1}^p r_{ij}^2}{\sum_{i=1}^p \sum_{j=1}^p r_{ij}^2 + \sum_{i=1}^p \sum_{j=1}^p a_{ij}^2} \quad (18)$$

Keterangan:

$i = 1, 2, 3, \dots, p$ dan $j = 1, 2, \dots, p$

r_{ij}^2 = Koefisien korelasi antara variabel i dan j

a_{ij}^2 = Koefisien korelasi parsial antara variabel i dan j

Apabila nilai KMO lebih besar dari 0,5 maka terima H_0 sehingga dapat disimpulkan jumlah data telah cukup difaktorkan.¹⁹

G. Rotasi faktor

Tujuan utama proses rotasi adalah tercapainya kesederhanaan terhadap faktor dan meningkatnya kemampuan *interpretasinya*. Dua metode rotasi dalam analisis faktor yang terus dikembangkan oleh banyak peneliti adalah metode rotasi *ortogonal* dan metode rotasi *oblique*. Rotasi *ortogonal* merupakan rotasi yang dilakukan dengan mempertahankan sumbu secara tegak lurus satu dengan yang lainnya. Dengan melakukan rotasi ini, maka setiap faktor *independen* terhadap faktor lain karena sumbunya saling tegak lurus. Rotasi *ortogonal* digunakan bila analisis bertujuan untuk mereduksi jumlah variabel tanpa mempertimbangkan seberapa pentingnya faktor yang diekstraksi.

¹⁹ Saudi Imam B, *Analisis Hubungan Rata-Rata Ipk Dan Lama Studi Mahasiswa Its Dengan Web Personal Dosen Its Dengan Menggunakan Analisis Faktor*, hlm.2

Metode *varimax* memfokuskan analisisnya pada penyederhanaan kolom matriks faktor. Penyederhanaan secara maksimum dapat terjadi apabila hanya ada nilai 0 dan 1 dalam sebuah kolom. Pada metode ini terjadi kecenderungan menghasilkan beberapa nilai *factor loading* yang tinggi (mendekati -1 atau +1) dan beberapa nilai *factor loading* mendekati 0 pada masing-masing kolom matriks. Logika *interpretasi* akan lebih mudah ketika korelasi antara faktor dan variabel bernilai +1 atau -1 karena hal ini mengindikasikan adanya asosiasi yang sempurna yang sifatnya positif atau negatif. Nilai 0 mengindikasikan adanya asosiasi yang sangat kurang. Teknik *varimax* mencoba menghasilkan nilai *factor loading* yang besar atau faktor lainnya sekecil mungkin. Struktur yang dihasilkan ini jauh lebih sederhana jika dibandingkan dengan metode *quartimax*. Selain itu, metode *varimax* ini dapat membedakan faktor dengan lebih jelas.²⁰

$$X_p - \mu_p = l_{p1}F_1 + l_{p2}F_2 + \dots + l_{pm}F_m + \varepsilon_p \quad (19)$$

Dengan :

F_j = Common factor ke-j

l_{ij} = loading factor ke-j dari variabel ke-i

ε_i = specific factor ke-i , i=1, 2, ...,p dan j = 1, 2, ...,m

Atau dalam notasi matriks ditulis sebagai berikut:

$$\mathbf{X} - \boldsymbol{\mu} = \mathbf{LF} + \boldsymbol{\varepsilon} \quad (20)$$

²⁰ wiratmanto, Skripsi: “Analisis Faktor dan Penerapannya dalam Mengidentifikasi faktor – faktor yang Mempengaruhi Kepuasan Konsumen Terhadap Penjualan Media Pembelajaran “ Universitas Negeri Yogyakarta, 2014, hlm.34.

Dengan,

\mathbf{L} : matriks *factor loading*.

\mathbf{X}_i : vektor acak yang memiliki p komponen pada amatan ke- i

μ_i : rata-rata dari variabel ke- i

\mathbf{F}_j : faktor bersama (*common factor*) yang ke- j atau disebut faktor-faktor umum

ε_i : sisaan atau *error* dari variabel ke- i (*specific factor*) atau disebut faktor khusus

Asumsi yang harus dipenuhi dalam model diatas adalah

$$- E(\mathbf{F}) = \mathbf{0}_{(m \times n)}, \text{cov}(\mathbf{F}) = E[\mathbf{F}\mathbf{F}'] = \mathbf{I}_{(m \times m)} \quad (21)$$

$$- E(\varepsilon) = \mathbf{0}_{(p \times 1)}, \text{cov}(\varepsilon) = E[\varepsilon\varepsilon'] = \psi_{(p \times p)} = \begin{bmatrix} \varphi_1 & 0 & \dots & 0 \\ 0 & \varphi_2 & & 0 \\ \vdots & & \ddots & \vdots \\ 0 & 0 & \dots & \varphi_p \end{bmatrix} \quad (22)$$

$$- \mathbf{F} \text{ dan } \varepsilon \text{ saling bebas, } \text{cov}(\varepsilon, \mathbf{F}) = E(\varepsilon, \mathbf{F}) = \mathbf{0}_{(p \times m)} \quad (23)$$

Model *ortogonal* dari sebuah analisis faktor adalah

$$\mathbf{X} = \boldsymbol{\mu} + \mathbf{L}\mathbf{F} + \boldsymbol{\varepsilon} \quad (24)$$

Dengan :

μ_i = rata-rata variabel i

ε_i = faktor spesifik ke - i

\mathbf{F}_i = *common* faktor ke- j

l_{ij} = loading dari variabel ke i pada faktor ke j

Model *orthogonal* dari analisis faktor berakibat kepada struktur kovariansi untuk variabel acak \mathbf{X} , yaitu:

$$\begin{aligned}(\mathbf{X} - \boldsymbol{\mu})(\mathbf{X} - \boldsymbol{\mu})' &= (\mathbf{LF} + \boldsymbol{\varepsilon})(\mathbf{LF} + \boldsymbol{\varepsilon})' \\ &= (\mathbf{LF} + \boldsymbol{\varepsilon})(\mathbf{LF})' + \boldsymbol{\varepsilon}\boldsymbol{\varepsilon}' \\ &= \mathbf{LF}(\mathbf{LF})' + \boldsymbol{\varepsilon}(\mathbf{LF})' + \mathbf{LF}\boldsymbol{\varepsilon}' + \boldsymbol{\varepsilon}\boldsymbol{\varepsilon}'\end{aligned}\quad (25)$$

Berdasarkan pada persamaan (21) dan (22) maka matriks kovariansinya menjadi

$$\begin{aligned}\boldsymbol{\Sigma} = \text{cov}(\mathbf{X}) &= \text{E}(\mathbf{X} - \boldsymbol{\mu})(\mathbf{X} - \boldsymbol{\mu})' \\ &= \text{E}[\mathbf{LF}(\mathbf{LF})' + \boldsymbol{\varepsilon}(\mathbf{LF})' + \mathbf{LF}\boldsymbol{\varepsilon}' + \boldsymbol{\varepsilon}\boldsymbol{\varepsilon}'] \\ &= \mathbf{LL}'\text{E}(\mathbf{FF}') + \mathbf{L}'\text{E}(\boldsymbol{\varepsilon}\mathbf{F}') + \mathbf{L}\text{E}(\mathbf{F}\boldsymbol{\varepsilon}') + \text{E}(\boldsymbol{\varepsilon}\boldsymbol{\varepsilon}') \\ &= \mathbf{LL}' \cdot \mathbf{I} + \mathbf{L}' \cdot \mathbf{0} + \mathbf{L} \cdot \mathbf{0} + \boldsymbol{\psi} \\ &= \mathbf{LL}' + \boldsymbol{\psi}\end{aligned}\quad (26)$$

Atau dapat ditulis sebagai:

$$\text{var}(X_i) = l_{i1}^2 + \dots + l_{im}^2 + \varphi_i \quad (27)$$

$$\text{cov}(X_i, X_k) = l_{i1}l_{k1} + \dots + l_{im}l_{km} \quad (28)$$

Kovariansi untuk variabel acak \mathbf{X} dan faktor umum \mathbf{F} adalah

$$(\mathbf{X} - \boldsymbol{\mu})\mathbf{F}' = (\mathbf{LF} + \boldsymbol{\varepsilon})\mathbf{F}'$$

$$= \mathbf{LFF}' + \varepsilon\mathbf{F}' \quad (29)$$

Berdasarkan pada persamaan (21) dan (22), maka

$$\begin{aligned} \text{cov}(\mathbf{X}, \mathbf{F}) &= E(\mathbf{X} - \boldsymbol{\mu}_X) \\ &= E[\mathbf{LFF}' + \varepsilon\mathbf{F}'] \\ &= \mathbf{LE}(\mathbf{FF}') + E(\varepsilon\mathbf{F}') \\ &= \mathbf{LI} + 0 \\ &= \mathbf{L} \end{aligned} \quad (30)$$

Secara umum dapat ditulis sebagai berikut:

$$\text{cov}(X_i, F_j) = l_{ij} \text{ dengan } i = 1, 2, \dots, p \text{ dan } j = 1, 2, \dots, m \quad (31)$$

Variansi dari variabel ke- i yang disumbangkan oleh m *common factor* disebut komunalitas ke- i . Nilai $\text{var}(X_i) = \sigma_{ii}$ merupakan nilai komunalitas yang ditambahkan dengan nilai variansi spesifik atau uniknya. Dari persamaan (27) dan persamaan (28) diperoleh

$$\underbrace{\sigma_{ij}}_{\text{var}(X_i)} = \underbrace{l_{i1}^2 + l_{i2}^2 + \dots + l_{im}^2}_{\text{komunalitas}} + \underbrace{\varphi_i}_{\text{variansi spesifik}} \quad (32)$$

Komunalitas ke- i dinotasikan sebagai h_i^2 , atau dengan menggunakan notasi diatas diperoleh persamaan

$$h_i^2 = l_{i1}^2 + l_{i2}^2 + \dots + l_{im}^2 \quad (33)$$

Dan

$$\sigma_{ij} = h_i^2 + \varphi_i, i = 1, 2, \dots, p \quad (34)$$

Nilai komunalitas ke- i merupakan jumlah kuadrat dari *factor loading* variabel ke- i pada m faktor.²¹

H. Motivasi sebagai *pointer* posyandu

Motivasi adalah dorongan dari dalam diri seseorang yang menyebabkan orang tersebut melakukan kegiatan tertentu guna mencapai suatu tujuan . motivasi mengandung tiga komponen pokok sebagai berikut.

1. Menggerakkan, berarti menimbulkan kekuatan pada individu yang memimpin seseorang untuk bertindak dengan cara tertentu.
2. Mengarahkan tingkah laku individu terhadap suatu tujuan.
3. Menjaga dan menopang tingkah laku yang dilakukan individu berdasarkan macamnya motivasi timbul karena: ingin tahu, tertarik akan keuntungan, atau untuk menghindarkan hukuman/sanksi.²²

I. Tinjauan Tentang Kader Posyandu

1. Pengertian Kader

Kader adalah tenaga sukarela yang direkrut dari, oleh dan untuk masyarakat, yang bertugas membantu kelancaran pelayanan kesehatan.²³

Kader adalah tenaga sukarela yang berasal dari masyarakat dipilih dan mendapat kepercayaan dari masyarakat setempat dan telah mendapatkan

²¹ Richard A dkk., *Applied Multivariate Statistical Analysis, Edisi VI*. New Jersey, Prentice-Hall International, 2007, hlm.482

²² Wahid Iqbal Mubarak, *Ilmu Kesehatan Masyarakat*, Salemba Medika, Jakarta, 2011, hlm.359

²³ Cahyo Isawati S. Dkk., *Posyandu (Pos Pelayanan Terpadu) dan Desa Siaga*, Nuha Medika, Yogyakarta, 2010, hlm.19

pelatihan serta merasa terpanggil untuk melaksanakan kegiatan kesehatan yang tumbuh ditengah-tengah masyarakat dalam upaya pengembangan dan peningkatan kesejahteraan.²⁴

2. Tugas Kader Posyandu

Peranan kader dalam bidang kesehatan. Hal ini terwujud dalam kegiatan posyandu dan di luar posyandu, yakni sebagai berikut:

- a. Memberitahu hari dan jam buka posyandu kepada ibu pengguna posyandu sebelum hari buka posyandu.
- b. Menyiapkan peralatan untuk penyelenggaraan posyandu sebelum posyandu di mulai seperti timbangan, bukti catatan, *KMS*, alat peraga penyuluhan, oralit, dan lain sebagainya.
- c. Bekerja pada sistem lima meja
- d. Melakukan penyuluhan kelompok pada ibu-ibu sebelum meja I atau setelah meja V.

Sedangkan tugas kader di luar posyandu, antara lain :

- a. Melakukan kunjungan rumah khususnya pada kegiatan yang menunjang pelayanan *KB*, *KIA*, Gizi, *Imunisasi*, dan penanggulangan diare pada ibu hamil, ibu yang mempunyai bayi dan balita, serta *PUS* untuk memberi penyuluhan dan mengingatkan agar datang ke posyandu.
- b. Menunjang upaya kesehatan lain sesuai dengan permasalahan yang ada di masyarakat, seperti pemberantasan penyakit, penyehatan rumah,

²⁴ Nafsia Nilda, Skripsi: “ *Faktor Yang Berhubungan Dengan Keaktifan Kader Posyandu di Wilayah Kelurahan Mamuju*”, UIT, Makassar, 2009, hlm.16

pembersihan sarang nyamuk, pembuangan sampah, penyediaan sarana air bersih, dana sehat, penyediaan sarana jamban keluarga, dan kegiatan pembangunan lainnya yang berkaitan dengan kesehatan.²⁵

J. Tinjauan Tentang Keaktifan Kader posyandu

Kegiatan Posyandu merupakan kegiatan yang nyata yang melibatkan partisipasi masyarakat dalam upaya pelayanan kesehatan dari masyarakat, yang dilaksanakan oleh kader-kader kesehatan yang telah mendapat pendidikan dan pelatihan dari puskesmas mengenai pelayanan kesehatan dasar.

Keaktifan kader dalam kegiatan posyandu akan meningkatkan keterampilan karena dengan selalu hadir dalam kegiatan, kader akan mendapat tambahan keterampilan dari pembinaan petugas maupun dengan belajar dari teman sekerjanya.²⁶

K. Faktor-Faktor Yang Mempengaruhi Keaktifan Kader Posyandu

Bernard Berndoom dan *Gary A.stainer* yang mengutip pendapat Soedarmayanti mengatakan bahwa motivasi merupakan kondisi mental yang mendorong aktifitas dan member energi yang mengarah kepada pencapaian kebutuhan memberi kepuasan atau mengurangi ketidakseimbangan. *Terry* juga mengatakan bahwa motivasi yang berasal dari luar diri seseorang menyebabkan orang tersebut melakukan pekerjaan sesuai dengan tujuan organisasi, karena adanya rangsangan dari luar yang dapat berwujud benda maupun bukan benda.

²⁵ Wahid Iqbal Mubarak, *Ilmu Kesehatan Masyarakat*, Salemba Medika, Jakarta, 2011, hlm.246

²⁶ Nory Ris Nelly, "*Tingkat Pengetahuan Kader Tentang Pos Pelayanan Terpadu (POSYANDU) di Desa Kadilangusukoharjo*", Sekolah Tinggi Ilmu Kesehatan Kusuma Husada, Surakarta, 2012, hlm.2

Ada beberapa motivasi *ekstrinsik* dan *instrinsik* yang mempengaruhi kinerja kader posyandu yaitu :

1. Motifasi *ekstrinsik*

Motivasi *ekstrinsik* yang merupakan dorongan yang berasal dari luar diri individu berpengaruh terhadap kinerja kader, yang meliputi fasilitas posyandu, pelatihan kader dan insentif.

a. Fasilitas

Untuk memotivasi pekerjaan hendaknya dilakukan dengan menyediakan sarana dan prasarana yang baik untuk digunakan dalam melaksanakan tugas. kegiatan-kegiatan posyandu tidak akan dapat berjalan dengan baik bila tidak didukung oleh adanya fasilitas yang memadai. Penyediaan fasilitas kerja adalah bahwa fasilitas kerja yang disediakan harus cukup dan sesuai dengan tugas dan fungsi dan harus dilaksanakan serta tersedia pada waktu dan tempat yang tepat.

Keaktifan seorang kader dalam melakukan kegiatan di Posyandu dipengaruhi oleh adanya sarana, fasilitas Posyandu yang memadai, bentuk penghargaan kepada kader, sikap petugas kesehatan dan adanya pembinaan, pelatihan yang diberikan kepada kader.

b. Pelatihan

Pelatihan bagi kader sangat diperlukan dari petugas kesehatan yang berguna untuk meningkatkan pengetahuan dan keterampilan kader dalam melaksanakan tugas dan fungsinya. Pengetahuan itu bertambah berkat kemauan dokter dan staf puskesmas untuk memberikan tambahan pada waktu

mereka datang melakukan supervisi. Pengetahuan dan keterampilan juga didapat dari teman sekerja. kurangnya kemampuan kader dalam memberikan penyuluhan kemungkinan menyebabkan ibu balita kurang berminat untuk mengunjungi posyandu. Ibu balita yang mampu, lebih memilih untuk mengunjungi dokter untuk memantau pertumbuhan balitanya. Agar pelatihan kader berjalan efektif, maka diperlukan unsur pelatih kader yang mampu berdedikasi dalam memberikan pelatihan secara efektif dan berkesinambungan, yakni melalui pendampingan dan bimbingan. Pelatihan kader diberikan secara berkelanjutan berupa pelatihan dasar dan berjenjang yang berpedoman pada modul.

c. Insentif

Pemberian insentif merupakan bayaran pokok untuk memotivasi para pegawai agar lebih maju dalam pekerjaan dengan keterampilan dan tanggung jawab yang lebih besar. Insentif adalah salah satu jenis penghargaan yang dikaitkan dengan prestasi kerja.

Insentif yang diberikan kepada kader sangat memotivasi keaktifannya. Rendahnya jumlah insentif yang diterima kader posyandu, dirasakan masih kurang untuk memotivasi kinerja dan partisipasi aktif kader dalam kegiatan posyandu sehingga tanggung jawab terhadap suksesnya program, cakupan dan kegiatan posyandu menjadi kurang maksimal.

2. Motivasi *Instrinsik*

Motivasi *instrinsik* merupakan dorongan yang timbul dari dalam diri individu. Motivasi *instrinsik* kader posyandu meliputi faktor umur, lama menjadi kader dan pengetahuan.

a. Umur

Umumnya umur sangat mempengaruhi di dalam bermasyarakat, karena hal tersebut merupakan suatu ukuran untuk menilai tanggung jawab seseorang dalam melakukan suatu kegiatan ataupun aktivitas. *Elizabeth B. Hurlock* membagi masa dewasa diantaranya :

1) Masa dewasa dini

Masa dewasa dini dimulai pada umur 18 tahun sampai kira-kira umur 40 tahun, saat perubahan-perubahan fisik dan psikologis yang menyertai dan berkurangnya kemampuan reproduktif.

2) Masa dewasa madya

Masa dewasa madya masa dimulai pada umur 41 tahun sampai pada umur 60 tahun, yaitu saat menurunnya kemampuan fisik maupun psikologis yang jelas nampak pada setiap orang.

3) Masa dewasa lanjut (usia lanjut)

Masa dewasa lanjut – *senescence*, atau usia lanjut dimulai umur 61 tahun sampai kematian. Kemampuan fisik maupun psikologis menurun.

Bahri dan Sumardilah menyatakan ciri-ciri kader yang aktif sebaiknya berumur antara 25-35 tahun, karena pada masa muda kader mempunyai motivasi yang positif, merasa lebih bertanggung jawab dan inovatif.

b. Lamanya menjadi kader

Kinerja masa lalu cenderung dihubungkan pada hasil seseorang, semakin lama ia bekerja maka semakin terampil dalam melaksanakan tugasnya sehingga senioritas dalam bekerja akan lebih terfokus jika dibandingkan dengan orang yang baru bekerja.²⁷

c. Pengetahuan

Pengetahuan merupakan hasil dari tahu, ketika seseorang telah melakukan penginderaan terhadap suatu objek tertentu dan sangat penting untuk terbentuknya suatu tindakan seseorang.

Perilaku peran serta akan bersifat langgeng bila didasari oleh pengetahuan, kesadaran dan sikap yang positif. Seseorang akan berperan serta dalam kegiatan posyandu jika mengetahui manfaat peran sertanya tersebut bagi dirinya.²⁸



²⁷ Henny Arwina, Tesis: “ *Hubungan Motivasi Intrinsik Dan Ekstrinsik Dengan Kinerja Kader Posyandu di Wilayah Kerja Puskesmas Medan Amplas*”, Universitas Sumatera Utara, Medan, 2011, hlm.22

²⁸ Fitria Maretha H, Skripsi: “*Tanggapan Kader Terhadap Kunjungan Masyarakat di Posyandu Serta Faktor-Faktor yang Berhubungan di Puskesmas Jatimulya Kecamatan Tambun Selatan Kabupaten Bekasi Tahun 2011*”, Universitas Indonesia Depok, Depok, 2011, hlm.15

BAB III

METODOLOGI PENELITIAN

A. Jenis Penelitian

Jenis penelitian yang digunakan pada penulisan tugas akhir ini adalah Penelitian survey.

B. Jenis dan Sumber Data

Jenis data yang digunakan pada penulisan tugas akhir ini adalah berupa data primer melalui pembagian kuesioner kepada responden. Responden yang dimaksud adalah kader posyandu.

C. Waktu dan Tempat Penelitian

Penelitian dilaksanakan pada Mei 2017 – November 2017. Adapun lokasi pengambilan data penelitian dilakukan yaitu pada wilayah kerja puskesmas Kalosi.

D. Variabel penelitian dan Defenisi Operasional Variabel

Adapun variabel yang digunakan dalam penelitian ini, yaitu :

- a) Insentif adalah upah gaji yang diberikan oleh Puskesmas atau Pemerintah pada kader posyandu.
- b) pelatihan kader adalah berapa kali mengikuti pertemuan dalam rangka meningkatkan keterampilan dan pengetahuan yang berkaitan dengan tugasnya sebagai kader.
- c) Pengetahuan adalah apa yang diketahui, dimengerti, diingat oleh kader tentang program atau kegiatan posyandu, misalnya pengisian KSM,

pemberian vitamin A, imunisasi, dan pemberian oralit, penyelenggaraan posyandu, tujuan posyandu.

- d) umur adalah umur responden yang dihitung sejak tanggal lahir sampai dengan waktu penelitian yang dinyatakan dalam tahun
- e) lama jadi kader adalah tenggang waktu atau interval waktu seseorang kader aktif sebagai pembina posyandu.
- f) fasilitas adalah kesediaan fasilitas yang dimiliki oleh posyandu.

E. Populasi dan sampel

1. Polupasi

Populasi adalah semua kader Posyandu yang berada di Wilayah Kerja Puskesmas Kalosi Kabupaten Enrekang Provinsi Sulawesi Selatan sebanyak 14 posyandu.

2. Sampel

Sampel dalam penelitian ini adalah kader posyandu yang berada di wilayah kerja Puskesmas Kalosi sebanyak 70 orang.

F. Instrumen Penelitian

Instrumen penelitian yang digunakan pada penelitian ini adalah lembar angket kusioner.

G. Teknik Sampling

Teknik sampling yang digunakan pada penelitian ini adalah *sampling jenuh* atau semua populasi dijadikan sampel.

H. Teknik Analisis

Teknik analisis yang digunakan pada penelitian ini adalah Analisis Faktor dengan bantuan *software R program*. Estmasi parameter yang digunakan adalah *Principal Component Analysis (PCA)*. Adapun langkah-langkahnya sebagai berikut:

1. Membuat matriks korelasi atas semua faktor serta melakukan

Uji Bartlett Test of Sphericity (BTO)

$$\bar{r}_k = \frac{1}{p-1} \sum_{i=1}^p r_{ik}, k = 1, 2, \dots, p$$

$$\bar{r} = \frac{2}{p(p-1)} \sum_{i < k} r_{ik}$$

$$\hat{\gamma} = \frac{(p-1)^2 |1 - (1 - \bar{r})^2|}{p - (p-2)(1 - \bar{r})^2}$$

Uji Kaiser Mayer Olkin (KMO)

$$KMO = \frac{\sum_{i=1}^p \sum_{j=1}^p r_{ij}^2}{\sum_{i=1}^p \sum_{j=1}^p r_{ij}^2 + \sum_{i=1}^p \sum_{j=1}^p a_{ij}^2}$$

2. Menentukan jumlah faktor dengan menggunakan prinsip ekstraksi analisis komponen utama (*Principal Component Analysis*).
3. Melakukan rotasi matriks.

Rumus:
$$X_p - \mu_p = l_{p1}F_1 + l_{p2}F_2 + \dots + l_{pm}F_m + \varepsilon_p$$

4. Menginterpretasi hasil penelitian.

BAB IV

HASIL DAN PEMBAHASAN

A. Hasil Penelitian

1. Deskripsi Data

Deskripsi yang akan disajikan dari hasil penelitian ini adalah untuk menggambarkan secara umum mengenai penyebaran data yang diperoleh di lapangan. Data yang disajikan berupa data mentah dari hasil instrument penyebaran kuesioner sebanyak 70 kepada responden, responden yang dimaksud adalah kader posyandu. Adapun bentuk kuesioner yang peneliti sebar dan diisi oleh responden kader posyandu terdapat dalam **Lampiran A**.

2. Statistik Deskripsi

Berdasarkan data hasil pengamatan terhadap 70 responden, tabel berikut menyajikan distribusi frekuensi untuk setiap variabel.

Tabel 4.1 Tabel *Distribusi Frekuensi Kumulative*

umur	<i>Frekuensi kumulative (%)</i>											
	P1		P2		P3		P4		P5		P6	
	a	b	a	b	a	b	a	b	a	b	a	b
≥ 39	57,14	42,85	50	60	56,25	16,67	56,86	42,10	50	57,14	57,81	0
≥ 54	100	100	100	100	100	100	100	100	100	100	100	100
umur	<i>Frekuensi kumulative (%)</i>											
	P7		P8		P9		P10		P11		P12	
	a	b	a	b	a	b	a	b	a	b	a	b
≥ 39	52,27	53,84	56,41	48,38	55,55	48	52,30	60	53,33	52,5	63,15	40,625
≥ 54	100	100	100	100	100	100	100	100	100	100	100	100

umur	<i>Frekuensi kumulatif (%)</i>											
	P13		P14		P15		P16		P17		P18	
	a	b	a	b	a	b	a	b	a	b	a	b
>= 39	61,22	33,33	58,06	48,71	48,38	56,41	52,23	66,67	53,84	40	49,18	77,78
>=54	100	100	100	100	100	100	100	100	100	100	100	100
umur	<i>Frekuensi kumulatif (%)</i>											
	P19		P20		P21							
	a	b	a	b	a	b						
>= 39	47,82	55,31	69,23	49,12	53,44	50						
>=54	100	100	100	100	100	100						

Dari Tabel 4.1 menunjukkan *frekuensi kumulatif* dari setiap variabel. Frekuensi kumulatif P1 untuk jawaban “a.Cukup” sebesar 57,14 % yang terletak pada interval umur ≥ 39 sedangkan untuk jawaban “b.Tidak cukup” sebesar 50%. Frekuensi kumulatif P1 untuk jawaban “a.Cukup” dan “b.Tidak cukup” sebesar 100 % yang terletak pada interval umur ≥ 54 . Frekuensi kumulatif P2 untuk jawaban “a.1 kali 1 bulan-1 kali 2 bulan” sebesar 50 % yang terletak pada interval umur ≥ 39 sedangkan untuk jawaban “b. 1 kali 3 bulan-1 kali 4 bulan” sebesar 60%. Frekuensi kumulatif P2 untuk jawaban “a.1 kali 1 bulan-1 kali 2 bulan” dan “b. 1 kali 3 bulan-1 kali 4 bulan” sebesar 100 % yang terletak pada interval umur ≥ 54 . Frekuensi kumulatif P3 untuk jawaban “a.mendukung” sebesar 56,25 % yang terletak pada interval umur ≥ 39 sedangkan untuk jawaban “b. kurang mendukung” sebesar 16,67%. Frekuensi kumulatif P3 untuk jawaban “a.1 kali 1 bulan-1 kali 2 bulan” “a.mendukung” dan “b. kurang mendukung” sebesar 100 % yang terletak pada interval umur ≥ 54 . Frekuensi kumulatif P4 untuk jawaban “a.benar” sebesar 56,86 % yang terletak pada interval umur ≥ 39 sedangkan untuk jawaban “b. salah” sebesar 42,10%. Frekuensi kumulatif P4 untuk jawaban “a.benar” dan “b. salah” sebesar 100 %

yang terletak pada interval umur ≥ 54 . Frekuensi kumulative P5 untuk jawaban “a.benar” sebesar 50 % yang terletak pada interval umur ≥ 39 sedangkan untuk jawaban “b. salah” sebesar 57,14%. Frekuensi kumulative P5 untuk jawaban “a.benar” dan “b. salah” sebesar 100 % yang terletak pada interval umur ≥ 54 . Frekuensi kumulative P6 untuk jawaban “a.benar” sebesar 57,14 % yang terletak pada interval umur ≥ 39 sedangkan untuk jawaban “b. salah” sebesar 0%. Frekuensi kumulative P6 untuk jawaban “a.benar” dan “b. salah” sebesar 100 % yang terletak pada interval umur ≥ 54 . Frekuensi kumulative P7 untuk jawaban “a.benar” sebesar 52,27 % yang terletak pada interval umur ≥ 39 sedangkan untuk jawaban “b. salah” sebesar 53,84%. Frekuensi kumulative P7 untuk jawaban “a.benar” dan “b. salah” sebesar 100 % yang terletak pada interval umur ≥ 54 . Frekuensi kumulative P8 untuk jawaban “a.benar” sebesar 56,41 % yang terletak pada interval umur ≥ 39 sedangkan untuk jawaban “b. salah” sebesar 48,38%. Frekuensi kumulative P8 untuk jawaban “a.benar” dan “b. salah” sebesar 100 % yang terletak pada interval umur ≥ 54 . Frekuensi kumulative P9 untuk jawaban “a.benar” sebesar 55,55 % yang terletak pada interval umur ≥ 39 sedangkan untuk jawaban “b. salah” sebesar 48%. Frekuensi kumulative P9 untuk jawaban “a.benar” dan “b. salah” sebesar 100 % yang terletak pada interval umur ≥ 54 . Frekuensi kumulative P10 untuk jawaban “a.benar” sebesar 52,30 % yang terletak pada interval umur ≥ 39 sedangkan untuk jawaban “b. salah” sebesar 60%. Frekuensi kumulative P10 untuk jawaban “a.benar” dan “b. salah” sebesar 100 % yang terletak pada interval umur ≥ 54 . Frekuensi kumulative P11 untuk jawaban “a.benar” sebesar 53,33 % yang terletak pada interval umur ≥ 39

sedangkan untuk jawaban “b. salah” sebesar 52,5%. Frekuensi kumulative P11 untuk jawaban “a.benar” dan “b. salah” sebesar 100 % yang terletak pada interval umur ≥ 54 . Frekuensi kumulative P12 untuk jawaban “a. ≥ 5 tahun” sebesar 63,15 % yang terletak pada interval umur ≥ 39 sedangkan untuk jawaban “b.5 tahun” sebesar 40,625%. Frekuensi kumulative P12 untuk jawaban “a. ≥ 5 tahun” dan “b.5 tahun” sebesar 100 % yang terletak pada interval umur ≥ 54 . Frekuensi kumulative P13 untuk jawaban “a.pernah” sebesar 61,22 % yang terletak pada interval umur ≥ 39 sedangkan untuk jawaban “b.tidak pernah” sebesar 33,33%. Frekuensi kumulative P13 untuk jawaban “a.pernah” dan “b.tidak pernah” sebesar 100 % yang terletak pada interval umur ≥ 54 . Frekuensi kumulative P14 untuk jawaban “a. ya” sebesar 58,06 % yang terletak pada interval umur ≥ 39 sedangkan untuk jawaban “b.tidak” sebesar 48,71%. Frekuensi kumulative P14 untuk jawaban “a. ya” dan “b.tidak” sebesar 100 % yang terletak pada interval umur ≥ 54 . Frekuensi kumulative P15 untuk jawaban “a. pernah” sebesar 48,38% yang terletak pada interval umur ≥ 39 sedangkan untuk jawaban “b.tidak pernah” sebesar 56,41%. Frekuensi kumulative P15 untuk jawaban “a. pernah” dan “b.tidak pernah” sebesar 100 % yang terletak pada interval umur ≥ 54 . Frekuensi kumulative P16 untuk jawaban “a. cukup” sebesar 52,23 % yang terletak pada interval umur ≥ 39 sedangkan untuk jawaban “b.tidak cukup” sebesar 66,67%. Frekuensi kumulative P16 untuk jawaban “a. cukup” dan “b.tidak cukup” sebesar 100 % yang terletak pada interval umur ≥ 54 . Frekuensi kumulative P17 untuk jawaban “a. cukup” sebesar 53,84 % yang terletak pada interval umur ≥ 39 sedangkan untuk jawaban “b.tidak cukup” sebesar 40%.

Frekuensi kumulative P17 untuk jawaban “a. cukup” dan “b.tidak cukup” sebesar 100 % yang terletak pada interval umur ≥ 54 . Frekuensi kumulative P18 untuk jawaban “a. cukup” sebesar 49,18 % yang terletak pada interval umur ≥ 39 sedangkan untuk jawaban “b.tidak cukup” sebesar 77,78%. Frekuensi kumulative P18 untuk jawaban “a. cukup” dan “b.tidak cukup” sebesar 100 % yang terletak pada interval umur ≥ 54 . Frekuensi kumulative P19 untuk jawaban “a. ya” sebesar 47,82 % yang terletak pada interval umur ≥ 39 sedangkan untuk jawaban “b.tidak” sebesar 55,31%. Frekuensi kumulative P19 untuk jawaban “a. ya” dan “b.tidak” sebesar 100 % yang terletak pada interval umur ≥ 54 . Frekuensi kumulative P20 untuk jawaban “a. ada dan rutin” sebesar 69,23 % yang terletak pada interval umur ≥ 39 sedangkan untuk jawaban “b.tidak ada” sebesar 49,12%. Frekuensi kumulative P20 untuk jawaban “a. ada dan rutin” dan “b.tidak ada” sebesar 100 % yang terletak pada interval umur ≥ 54 . Frekuensi kumulative P21 untuk jawaban “a. dekat” sebesar 53,44 % yang terletak pada interval umur ≥ 39 sedangkan untuk jawaban “b.tidak dekat” sebesar 50%. Frekuensi kumulative P21 untuk jawaban “a. dekat” dan “b.tidak dekat” sebesar 100 % yang terletak pada interval umur ≥ 54 .

3. Analisis Faktor

Untuk melakukan analisis faktor, ada beberapa tahapan-tahapan yang harus dilakukan adalah membentuk matriks *korelasi* antarvariabel. Selanjutnya melakukan pengujian terhadap matriks korelasi antarvariabel dengan dua uji statistik yaitu Uji *Bartlett* Uji *Kaiser Meyer Oikin* (KMO). Tahapan tersebut adalah sebagai berikut :

a. Hubungan antarvariabel

Berkaitan dengan data yang telah dikumpulkan bahwa hasil analisis didapati hubungan antar variabel yang didasarkan pada matriks korelasi.

Tabel 4.6 Hasil Matriks *Korelasi* (insentif, pelatihan, lama jadi kader, fasilitas, umur)

	insentif	pelatihan	pengetahuan	lama	fasilitas	umur
insentif	1.0000000	0.1623401	0.1823946	-0.1343068	0.25434611	-0.20808251
pelatihan	0.1623401	1.0000000	0.2940498	0.1287805	0.22272401	-0.21788723
pengetahuan	0.1823946	0.2940498	1.0000000	0.2367642	0.25627810	-0.23409344
lama	-0.1343068	0.1287805	0.2367642	1.0000000	0.14889734	-0.11734030
fasilitas	0.2543461	0.2227240	0.2562781	0.1488973	1.00000000	-0.08627328
umur	-0.2080825	-0.2178872	-0.2340934	-0.1173403	-0.08627328	1.00000000

Dari matriks korelasi yang terbentuk, untuk melihat apakah secara keseluruhan korelasi antar variabel nyata atau tidak maka dalam kasus ini menggunakan *Uji Bartlett*. *Uji Bartlett* dalam analisis faktor adalah untuk menguji korelasi antar variabel karena hasil yang diinginkan dalam analisis faktor adalah adanya korelasi yang tinggi antar variabel, memiliki korelasi yang tinggi jika $p\text{-value}(sig) < \alpha$ (0.05) maka menunjukkan nilai korelasi yang tinggi antar variabel dan proses dapat dilanjutkan. Hipotesis untuk signifikansi adalah:

H_0 : Tidak memiliki korelasi

H_1 : memiliki korelasi dan sampel memadai untuk dianalisis lebih lanjut.

Kriteria untuk melihat signifikansi adalah Nilai $p\text{-value} > \alpha=(0.05)$ maka

H_0 diterima, $p\text{-value} < \alpha=(0.05)$ maka H_0 ditolak. Hasil uji nya sebagai berikut:

Tabel 4.7 Hasil Uji *Bartlett*

```

Bartlett's Test of Sphericity
Call: bart_spher(x = data_1m)

      x2 = 33.673
      df = 15
p-value = 0.00378

```

Hasil Output menunjukkan bahwa p-value (0.00378) lebih kecil dari alpha (0.05) sehingga tolak H_0 dengan tingkat kepercayaan 95%. Penolakan H_0 dalam uji ini menunjukkan bahwa erdapat hubungan antar variabel sehingga analisis multivariat layak untuk digunakan terutama metode analisis komponen utama dan analisis faktor.

Uji berikutnya adalah uji *Kaiser Meyer Olkin (KMO)*. Uji *KMO* bertujuan untuk mengetahui apakah semua data yang telah terambil telah cukup untuk difaktorkan. Hasil uji *KMO*nya adalah sebagai berikut:

Tabel 4.8 Hasil Uji *Kaiser Meyer Olkin (KMO)*

```

Kaiser-Meyer-Olkin Statistics
Call: KMOS(x = data_1m, use = "pairwise.complete.obs")

Measures of Sampling Adequacy (MSA):
  insentif  pelatihan  pengetahuan  lama  fasilitas  umur
0.5453105  0.7308725  0.6902954  0.5096591  0.6511451  0.6711448

KMO-Criterion: 0.6381323

```

Berdasarkan Tabel 4.8 di atas dapat diketahui bahwa Apabila nilai *KMO* lebih besar dari 0.5 maka terima H_0 sehingga dapat disimpulkan jumlah data telah cukup difaktorkan. Hasil Output menunjukkan bahwa nilai

KMO nya lebih besar dari 0.5 sehingga terima H_0 atau dengan kata lain, data telah cukup untuk difaktorkan.

b. Penentuan jumlah faktor

Untuk mendapatkan jumlah faktor yang akan terbentuk maka dilakukan *ekstraks* faktor dengan menggunakan *ekstraks* faktor *Principal Component Analysis* (Analisis Komponen Utama). Penentuan jumlah faktor dalam Analisis Komponen Utama melihat nilai *eigen* yang lebih besar dari satu. Suatu nilai *eigen* menunjukkan besarnya sumbangan dari faktor terhadap seluruh variabel asli.

Tabel 4.9 Nilai *Eigen* untuk Penentuan Jumlah Faktor

	Eigenvalue	percentage	cumulative_percentage
1	1.9168610	31.947683	31.94768
2	1.1511959	19.186599	51.13428
3	0.9169838	15.283063	66.41734
4	0.7650108	12.750179	79.16752
5	0.6724266	11.207110	90.37463
6	0.5775220	9.625367	100.00000

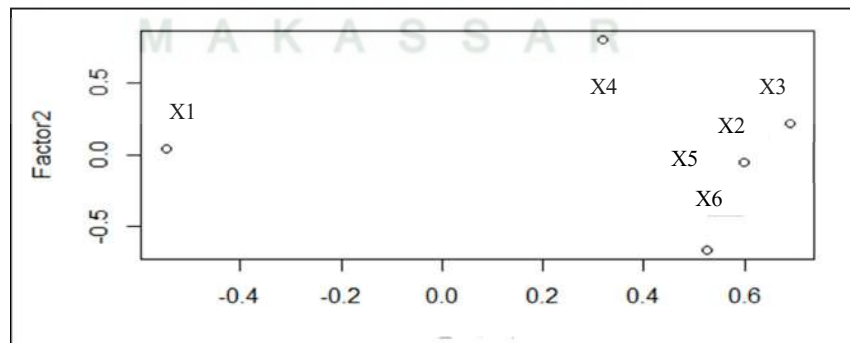
Dari Output dapat kita lihat bahwa nilai *eigen* yang lebih besar dari satu ada dua faktor yakni faktor 1 dengan nilai eigen 1,92 dan faktor 2 dengan nilai eigen 1,15. Masing-masing memberikan sumbangsi terhadap seluruh variabel asli sebesar 31,95% untuk faktor 1 dan 19,19 % untuk faktor 2. Secara keseluruhan kedua faktor tersebut memberikan sumbangsi terhadap seluruh variabel asli sebesar 51,13 %. Sehingga dapat disimpulkan bahwa dalam penelitian faktor yang dipilih adalah dua faktor.

Untuk mencari faktor yang mampu mengoptimalkan korelasi antar indikator yang diobservasi maka dilakukan *rotasi* faktor. Pada penelitian ini, rotasi faktor yang digunakan adalah *rotasi varimax* dengan nilai *loading factor* lebih besar dari 0,3.

Tabel 4.10 Nilai *Loading Factor* untuk Penentuan Indikator Setiap Faktor

Loadings:		
	Factor1	Factor2
X1	0.528	-0.668
X2	0.633	-
X3	0.689	0.223
X4	0.318	0.805
X5	0.600	-
X6	-0.547	-

Interpretasi hasil dilakukan dengan melihat *loading factor* yang ada pada faktor 1 dan faktor 2. Untuk X₂ (pelatihan), X₃ (pengetahuan), X₅ (fasilitas), X₆ (umur) masuk ke faktor 1 karena semua nilai *loading factor*nya pada faktor 1 lebih besar dari 0,3 dan juga lebih besar dari nilai *loading factor*nya pada faktor 2. Kemudian untuk X₁ (insentif), X₄ (lama jadi kader) masuk ke faktor 2 karena nilai *loading factor*nya pada faktor 2 lebih besar dari 0,3 dan juga lebih besar dari nilai *loading factor*nya pada faktor 1.



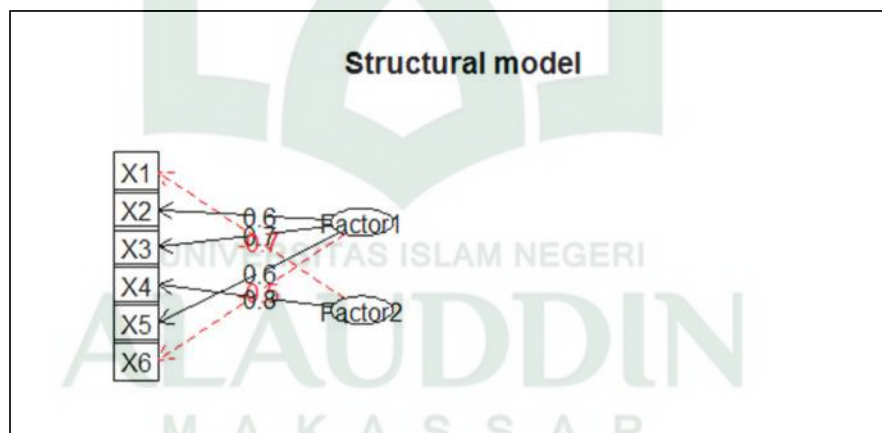
Gambar 4.1 ` *Plot Loading Factor*

Berdasarkan pengelompokan variabel-variabel ke dalam faktor 1 dan faktor 2 maka diperoleh tabel analisis faktor yang mempengaruhi keaktifan kader posyandu. Tabelnya adalah sebagai berikut:

Tabel 4.11 Faktor-faktor yang Mempengaruhi Keaktifan Kader Posyandu

No	Faktor	Variabel	Loading Factor	eigenvalue	variance %
1	F1	X2	0.633	1.92	31.95
2		X3	0.689		
3		X5	0.600		
4		X6	-0.547		
5	F2	X1	-0.668	1.15	19.19
6		X4	0.805		

Faktor-faktor yang mempengaruhi keaktifan kader posyandu dapat juga disajikan dalam model structural sebagai berikut:



Gambar 4.2 Plot Structural Model

Dari faktor-faktor yang mempengaruhi keaktifan kader posyandu maka dapat diperoleh model sebagai berikut dengan merujuk ke persamaan berikut:

$$F_i = w_{i1}V_1^* + w_{i2}V_2^* + \dots + w_{ij}V_j^* + \dots + w_{ik}V_k^*, \quad i = 1, 2, 3$$

Model untuk Faktor Produktifitas:

$$F_1 = 0,633 X_2 + 0,689 X_3 + 0,6 X_5 - 0,547 X_6$$

Model untuk Faktor Pengalaman:

$$F_2 = -0,668 X_1 + 0,805 X_4$$

B. Pembahasan

Dari hasil penelitian menunjukkan bahwa responden melakukan kegiatan posyandu setiap sekali dalam sebulan. Dari 70 responden yang diteliti terdapat beberapa faktor yang mempengaruhi keaktifan kader yang terdiri dari 6 variabel. Berdasarkan hasil analisis faktor, dari 6 variabel yang di *ekstrak*, terbentuk 2 faktor. Variable-variabel yang telah terbentuk atau dikelompokkan diberi nama, dimana nama faktor tergantung dari variable yang membentuknya.

Faktor pertama adalah Faktor produktifitas (F1) memiliki nilai koefisien tertinggi sebagai indikator faktor yang mempengaruhi keaktifan kader posyandu di wilayah kerja Puskesmas kalosi Kabupaten Enrekang dengan nilai *egien value* sebesar 1,92 dan variance sebesar 31,95%. Artinya untuk Faktor 1 dengan nilai *egien value* sebesar 1,92 memberikan sumbangsi terhadap seluruh variabel asli sebesar 31,95%. Variabel yang termasuk kedalam Faktor produktifitas (F1) adalah variable Pelatihan (X2), pengetahuan (X3), Fasilitas (X5) dan umur (X6). Variabel Pelatihan (X2) diperoleh nilai *loading factor* 0,633 yang menunjukkan bahwa dengan adanya pelatihan yang rutin maka kader akan semakin aktif dalam menjalankan tugasnya. Variable pengetahuan (X3) diperoleh nilai *loading factor* 0,689 yang menunjukkan bahwa perilaku seseorang yang didasari oleh pengetahuan akan lebih aktif dari pada perilaku yang tidak didasari oleh

pengetahuan. Variable Fasilitas (X5) diperoleh nilai *loading factor* 0,600 yang menunjukkan bahwa dengan adanya fasilitas yang lengkap dan memadai mempengaruhi keaktifan seorang kader dalam melaksanakan posyandu. Variabel umur (X₆) diperoleh nilai *loading factor* -0,547 yang menunjukkan bahwa semakin tua seorang kader maka semakin kurang aktif dalam melakukan tugasnya sebagai kader posyandu diakibatkan menurunnya kemampuan fisik maupun psikologis.

Faktor pengalaman (F2) juga ikut serta sebagai faktor yang mempengaruhi keaktifan kader posyandu diwilayah kerja Puskesmas kalosi kabupaten Enrekang dengan presentase lebih kecil yaitu dengan nilai *eigen value* sebesar 1,15 dan *variance* sebesar 19,19%. Artinya untuk Faktor 1 dengan nilai *eigen value* sebesar 1,15 memberikan sumbangsi terhadap seluruh variabel asli sebesar 19,19%. Variabel yang termasuk kedalam Faktor pengalaman (F2) adalah intensif (X₁) dan lama jadi kader (X₄). Variable intensif (X₁) diperoleh *nilai loading factor* -0,668 yang menunjukkan bahwa semakin sedikit insentif yang didapat maka semakin aktif kader dalam melaksanakan tugasnya sebagai kader posyandu. Variable intensif (X₁) diperoleh nilai *loading factor* 0,805 yang menunjukkan bahwa semakin lama seorang menjadi kader maka semakin aktif dalam melaksanakan tugasnya sebagai kader posyandu

BAB V

PENUTUP

A. Kesimpulan

Berdasarkan hasil analisis dan pembahasan yang dilakukan, maka dapat disimpulkan bahwa faktor yang mempengaruhi keaktifan kader posyandu di wilayah kerja Puskesmas Kalosi dari keenam variabel yang diteliti, setelah dilakukan analisis faktor diperoleh dua faktor. Faktor produktifitas terdiri dari pelatihan (X2), pengetahuan (X3), fasilitas (X5), dan umur (X6) yang mampu memberikan pengaruh terhadap keaktifan kader posyandu sebesar 31,95%. Kemudian untuk Faktor pengalaman (F2) terdiri dari isentif (X1) dan lama menjadi kader (X4) yang mampu memberikan pengaruh terhadap keaktifan kader posyandu sebesar 19.19%.

B. Saran

Adapun saran dari peneliti adalah berdasarkan hasil analisis, penulis hanya membahas mengenai analisis faktor dengan metode *Principal Componen Analisis* dalam pembuatan faktor, untuk penelitian selanjutnya diharapkan pembaca dapat menggunakan metode lain seperti *common faktor* atau *maximum likelihood method*.

DAFTAR PUSTAKA

- A, Richard dkk., *Applied Multivariate Statistical Analysis, Edisi VI*. New Jersey, Pretice-Hall International, 2007.
- Aini, Qurrotul – Utami, Meinarini Catur, *Aljabar Linear Dasar*, Bandung: Alfabeta, 2013.
- An-Nawawi, Imam, *Al-Adzkar; Al-muntakhabah min kalaami sayyidin Al-Abrari Shallallahu'Alaihi Wasallam*, Solo: Kuttab Publishing, 2016
- Arwina, Henny, Tesis: “ *Hubungan Motivasi Intrinsik Dan Ekstrinsik Dengan Kinerja Kader Posyandu di Wilayah Kerja Puskesmas Medan Amplas*”, Universitas Sumatera Utara, Medan,:2011.
- H, Fitria Maretha, Skripsi: “*Tanggapan Kader Terhadap Kunjungan Masyarakat di Posyandu Serta Faktor-Faktor yang Berhubungan di Puskesmas Jatimulya Kecamatan Tambun Selatan Kabupaten Bekasi Tahun 2011*”, Depok: Universitas Indonesia Depok, 2011.
- Imam B, Saudi, *Analisis Hubungan Rata-Rata Ipk Dan Lama Studi Mahasiswa Its Dengan Web Personal Dosen Its Dengan Menggunakan Analisis Faktor*
- Isawati S, Cahyo. Dkk., *Posyandu (Pos Pelayanan Terpau) dan Desa Siaga*, Yogyakarta: Nuha Medika, 2010.
- M.A., J Supranto *Pengantar Matriks*, Jakarta: Lembaga Penerbit Fakultas Ekonomi Universitas Indonesia, 1993.
- Mubarak, Wahid Iqbal, *Ilmu Kesehatan Masyarakat*, Jakarta : Salemba Medika, 2011.
- Nelty, Nory Ris, “*Tingkat Pengetahuan Kader Tentang Pos Pelayanan Terpadu (POSYANDU) di Desa Kadilangusukoharjo*”, Sekolah Tinggi Ilmu Kesehatan Kusuma Husada, 2012.
- Nilda, Nafsia, Skripsi: “ *Faktor Yang Berhubungan Dengan Keaktifan Kader Posyandu di Wilayah Kelurahan Mamuju*”, Makassar : UIT, 2009
- Pratiwi, Deastari, Tesis: “*Analisis Faktor-Faktor yang Dipertimbangkan Bagian Kepegawaian Perusahaan Langganan Dalam membeli Layanan Medical Chek Up Rumah Sakit Pusat Pertamina*” Depok: Universitas Indonesia, 2012.
- RI, Lajnah Pentashih Mushaf Al-Qur'an Departemen Agama, *Syaamil Al-Qur'an*, PT. Sygma Examedia Arkanleema, Bandung, 2007.

- Ripai, *Invers dan Identitas Dari Matriks Singular*, Makalah Matematika.
- Sastrawan, I Wayan, *Analisis faktor-faktor yang mempengaruhi pemilihan Lokasi Usaha Pedagang Kaki Lima di Pantai Penimbangan Kecamatan Buleleng, Kabupaten Buleleng*, Vol. 5 No. 1, 2015.
- Sauddin, Adnan, *Analisis Statistika Multivariate*, pra-cetak
- Sauddin, Adnan, “*Exploratory Factor Analysis Decision Process: Guide for Students and Researchs-Bagian 1*”, jurnal MSA, Vol.2 no.1, 2014.
- Shihab, M Quraish, *Tafsir Al-Mishbah: Pesan, Kesan dan Keserasian Al-Qur'an Volume 2*, Jakarta: Lentera Hati, 2002.
- Simamora, Bilson, *Analisis Multivariat Pemasaran*, Jakarta : PT Gramedia Pustaka Utama, 2005.
- Sundari, Luluk, Skripsi: “*Faktor Yang Berhubungan Dengan Keaktifan Kader Dalam Pelayanan Posyandu Lansia (Studi Kasus Pada Kader Posyandu Lansia Wilayah Kerja Puskesmas Sekaran)*”, Semarang: Universitas Negeri Semarang, 2016.
- Ujianto - Abdurrachman, *Analisis Faktor-Faktor yang menibulkan kecenderungan minat beli Konsumen Sarung*, Vol. 6 No. 1, 2004
- Wiratmanto, Skripsi: “*Analisis Faktor dan Penerapannya dalam Mengidentifikasi Faktor-Faktor yang Mempengaruhi Kepuasan Konsumen Terhadap Penjualan Media Pembelajaran*”, Yogyakarta :Universitas Negeri Yogyakarta, 2014.
- Yusrizal, “*Pengujian Validitas Konstruk Dengan Menggunakan Analisis Faktor*”, Tabularasa Pps Unimed, Vol.5 no.1, 2008.

L

A

M


P

I

R

A

N



UNIVERSITAS ISLAM NEGERI

ALAUDDIN

MAKASSAR

Tabel 4.1 Data kosioner variabel insentif (X_1)

No.	NAMA	UMUR	PERTANYAAN	
			P1	P2
1.	Nurhaini	31 tahun	1	0
2.	Herni	46 tahun	1	0
3.	Herianti	31 tahun	0	0
4.	Suharni	45 tahun	1	0
5.	Nurqalbi	50 tahun	1	0
6.	Suriana	43 tahun	1	1
7.	Sukmawati	28 tahun	1	1
8.	Hasnia	29 tahun	1	1
9.	Hasmi hamid	31 tahun	1	1
10.	Salmia	43 tahun	1	1
⋮	⋮	⋮	⋮	⋮
70	Ratna	47 Tahun	0	0

Tabel 4.2 Data kosioner Variabel Pelatihan Kader (X_2)

No.	NAMA	UMUR	PERTANYAAN
			P3
1.	Nurhaini	31 tahun	1
2.	Herni	46 tahun	1
3.	Herianti	31 tahun	1
4.	Suharni	45 tahun	1
5.	Nurqalbi	50 tahun	0
6.	Suriana	43 tahun	1
7.	Sukmawati	28 tahun	1
8.	Hasnia	29 tahun	1
9.	Hasmi hamid	31 tahun	1
10.	Salmia	43 tahun	1
⋮	⋮	⋮	⋮
70	Ratna	47 Tahun	1

Tabel 4.3 data kosioner variabel pengetahuan (X_3)

Tabel 4.4 data Kosioner variabel lama jadi kader (X_4)

No.	NAMA	UMUR	PERTANYAAN							No.	NAMA	UMUR	PERTANYAAN
			P4	P5	P6	P7	P8	P9	P10				P11
1.	Nurhaini	31 tahun	1	1	1	1	0	0	1	11.	Nurhaini	31 tahun	0
2.	Herni	46 tahun	1	1	1	1	1	0	1	12.	Herni	46 tahun	0
3.	Herianti	31 tahun	1	1	1	0	0	0	1	13.	Herianti	31 tahun	1
4.	Suharni	45 tahun	1	0	1	0	0	0	1	14.	Suharni	45 tahun	1
5.	Nurqalbi	50 tahun	1	1	0	1	1	0	1	15.	Nurqalbi	50 tahun	0
6.	Suriana	43 tahun	1	0	1	1	1	1	1	16.	Suriana	43 tahun	0
7.	Sukmawati	28 tahun	1	1	1	1	1	1	1	17.	Sukmawati	28 tahun	0
8.	Hasnia	29 tahun	1	1	1	1	1	1	1	18.	Hasnia	29 tahun	0
9.	Hasmi hamid	31 tahun	1	1	1	1	1	1	1	19.	Hasmi hamid	31 tahun	0
10.	Salmia	43 tahun	1	1	1	1	1	1	1	20.	Salmia	43 tahun	1
⋮	⋮	⋮	⋮	⋮	⋮	⋮	⋮	⋮	⋮	⋮	⋮	⋮	⋮
70	Ratna	47 Tahun	0	1	1	1	1	0	1	70.	Ratna	47 Tahun	1

Tabel 4.5 data kosioner variabel Fasilitas (X_5)

No.	NAMA	UMUR	PERTANYAAN								
			P13	P14	P15	P16	P17	P18	P19	P20	P21
1.	Nurhaini	31 tahun	1	1	1	1	1	1	0	0	1
2.	Herni	46 tahun	1	1	1	1	1	1	0	0	1
3.	Herianti	31 tahun	1	1	1	1	1	1	0	0	1
4.	Suharni	45 tahun	1	1	1	1	1	1	1	0	1
5.	Nurqalbi	50 tahun	0	1	1	1	1	1	0	1	1
6.	Suriana	43 tahun	1	0	0	1	1	1	0	0	1
7.	Sukmawati	28 tahun	1	0	0	1	1	1	0	0	1
8.	Hasnia	29 tahun	1	0	0	1	1	1	0	0	1
9.	Hasmi hamid	31 tahun	1	0	0	1	1	1	0	0	1
10.	Salmia	43 tahun	1	0	0	1	1	1	0	0	1
:	:	:	:	:	:	:	:	:	:	:	:
70	Ratna	47 tahun	0	0	0	1	1	1	0	0	1

Tabel 4.1 Tabel distribusi frekuensi

umur	Frekuensi																			
	P1		P2		P3		P4		P5		P6		P7		P8		P9		P10	
	a	b	a	b	a	b	a	b	a	b	a	b	a	b	a	b	a	b	a	b
25-29	7	1	3	5	8	0	6	2	5	3	8	0	6	2	6	2	8	0	8	0
30-34	14	4	2	17	17	1	15	3	12	6	18	0	13	5	11	7	11	7	18	0
35-39	7	4	0	11	11	0	8	3	4	7	11	0	4	7	5	6	6	5	8	3
40-44	9	3	4	8	10	2	7	5	8	4	10	2	9	3	8	4	9	3	12	0
45-49	10	8	1	11	16	2	12	6	12	6	16	2	10	8	7	11	10	8	16	2
50-54	2	1	0	3	2	1	3	0	1	2	1	2	2	1	2	1	1	2	3	0
umur	Frekuensi																			
	P11		P12		P13		P14		P15		P16		P17		P18		P19		P20	
	a	b	a	b	a	b	a	b	a	b	a	b	a	b	a	b	a	b	a	b
25-29	2	6	4	4	8	0	3	5	2	6	8	0	8	0	8	0	2	6	2	6
30-34	10	8	11	7	15	3	8	10	10	8	17	1	17	1	15	3	6	12	5	13
35-39	4	7	9	2	7	4	7	4	3	8	10	1	10	1	7	4	3	8	2	9
40-44	4	8	4	8	7	5	2	10	6	6	12	0	10	2	11	1	4	8	3	9
45-49	9	9	9	9	11	7	8	10	8	10	17	1	17	1	18	0	7	11	0	18
50-54	1	2	1	2	1	2	3	0	2	1	3	0	3	0	2	1	1	2	1	2
umur	Frekuensi																			
	P21																			
	a	b																		
25-29	7	1																		
30-34	16	2																		
35-39	8	3																		
40-44	9	3																		
45-49	15	3																		
50-54	3	0																		

t Table

cum. prob	$t_{.50}$	$t_{.25}$	$t_{.20}$	$t_{.15}$	$t_{.10}$	$t_{.05}$	$t_{.025}$	$t_{.01}$	$t_{.005}$	$t_{.001}$	$t_{.0005}$
one-tail	0.50	0.25	0.20	0.15	0.10	0.05	0.025	0.01	0.005	0.001	0.0005
two-tails	1.00	0.50	0.40	0.30	0.20	0.10	0.05	0.02	0.01	0.002	0.001
df											
1	0.000	1.000	1.376	1.963	3.078	6.314	12.71	31.82	63.66	318.31	636.62
2	0.000	0.816	1.061	1.386	1.886	2.920	4.303	6.965	9.925	22.327	31.599
3	0.000	0.765	0.978	1.250	1.638	2.353	3.182	4.541	5.841	10.215	12.924
4	0.000	0.741	0.941	1.190	1.533	2.132	2.776	3.747	4.604	7.173	8.610
5	0.000	0.727	0.920	1.156	1.476	2.015	2.571	3.365	4.032	5.893	6.869
6	0.000	0.718	0.906	1.134	1.440	1.943	2.447	3.143	3.707	5.208	5.959
7	0.000	0.711	0.896	1.119	1.415	1.895	2.365	2.998	3.499	4.785	5.408
8	0.000	0.706	0.889	1.108	1.397	1.860	2.306	2.896	3.355	4.501	5.041
9	0.000	0.703	0.883	1.100	1.383	1.833	2.262	2.821	3.250	4.297	4.781
10	0.000	0.700	0.879	1.093	1.372	1.812	2.228	2.764	3.169	4.144	4.587
11	0.000	0.697	0.876	1.088	1.363	1.796	2.201	2.718	3.106	4.025	4.437
12	0.000	0.695	0.873	1.083	1.356	1.782	2.179	2.681	3.055	3.930	4.318
13	0.000	0.694	0.870	1.079	1.350	1.771	2.160	2.650	3.012	3.852	4.221
14	0.000	0.692	0.868	1.076	1.345	1.761	2.145	2.624	2.977	3.787	4.140
15	0.000	0.691	0.866	1.074	1.341	1.753	2.131	2.602	2.947	3.733	4.073
16	0.000	0.690	0.865	1.071	1.337	1.746	2.120	2.583	2.921	3.686	4.015
17	0.000	0.689	0.863	1.069	1.333	1.740	2.110	2.567	2.898	3.646	3.965
18	0.000	0.688	0.862	1.067	1.330	1.734	2.101	2.552	2.878	3.610	3.922
19	0.000	0.688	0.861	1.066	1.328	1.729	2.093	2.539	2.861	3.579	3.883
20	0.000	0.687	0.860	1.064	1.325	1.725	2.086	2.528	2.845	3.552	3.850
21	0.000	0.686	0.859	1.063	1.323	1.721	2.080	2.518	2.831	3.527	3.819
22	0.000	0.686	0.858	1.061	1.321	1.717	2.074	2.508	2.819	3.505	3.792
23	0.000	0.685	0.858	1.060	1.319	1.714	2.069	2.500	2.807	3.485	3.768
24	0.000	0.685	0.857	1.059	1.318	1.711	2.064	2.492	2.797	3.467	3.745
25	0.000	0.684	0.856	1.058	1.316	1.708	2.060	2.485	2.787	3.450	3.725
26	0.000	0.684	0.856	1.058	1.315	1.706	2.056	2.479	2.779	3.435	3.707
27	0.000	0.684	0.855	1.057	1.314	1.703	2.052	2.473	2.771	3.421	3.690
28	0.000	0.683	0.855	1.056	1.313	1.701	2.048	2.467	2.763	3.408	3.674
29	0.000	0.683	0.854	1.055	1.311	1.699	2.045	2.462	2.756	3.396	3.659
30	0.000	0.683	0.854	1.055	1.310	1.697	2.042	2.457	2.750	3.385	3.646
40	0.000	0.681	0.851	1.050	1.303	1.684	2.021	2.423	2.704	3.307	3.551
60	0.000	0.679	0.848	1.045	1.296	1.671	2.000	2.390	2.660	3.232	3.480
80	0.000	0.678	0.846	1.043	1.292	1.664	1.990	2.374	2.639	3.195	3.416
100	0.000	0.677	0.845	1.042	1.290	1.660	1.984	2.364	2.626	3.174	3.390
1000	0.000	0.675	0.842	1.037	1.282	1.646	1.962	2.330	2.581	3.098	3.300
Z	0.000	0.674	0.842	1.036	1.282	1.645	1.960	2.326	2.576	3.090	3.291
	0%	50%	60%	70%	80%	90%	95%	98%	99%	99.8%	99.9%
	Confidence Level										

LAMPIRAN A

I. IDENTITAS RESPONDEN

1. No. responden
2. Nama responden :.....
3. Jenis kelamin :1. Laki-laki 2. perempuan
4. Umur :.....Tahun

II. Berilah tanda silang (X) pada jawaban yang anda pilih

A. Pertanyaan insentif

1. Apakah insentif yang diterima saudara cukup?
 - a. Cukup
 - b. Tidak cukup
2. Setiap berapa kali dalam sebulan anda mendapatkan insentif?
 - a. 1 kali 1 bulan-1 kali 2 bulan
 - b. 1 kali 3 bulan-1 kali 4 bulan

B. Pertanyaan pelatihan kader

3. Apakah materi pelatihan yang saudara peroleh sesuai dengan kebutuhan saudara dalam melaksanakan tugas sebagai kader posyandu?
 - a. Mendukung
 - b. Kurang mendukung

C. Pertanyaan pengetahuan

4. tugas kader di meja 1 adalah melaksanakan pencatatan/pendaftara?
 - a. benar
 - b. salah
5. tugas kader di meja 2 adalah melakukan penimbangan?
 - a. benar
 - b. salah
6. tugas kader di meja 3 adalah melakukan pencatatan hasil penimbangan?
 - a. benar
 - b. salah
7. tugas kader di meja 4 adalah melakukan penyuluhan?
 - a. benar
 - b. salah
8. tugas kader di meja 5 adalah melakukan pelayanan kesehatan?
 - a. benar
 - b. salah
9. Kegiatan apa yang termasuk dalam kegiatan posyandu KB, KIA, Perbaikan Gizi, Imunisasi, Penanggulangan Diare
 - a. benar

- b. salah
- 10. cara atau sistem penyelenggaraan posyandu dilakukan dengan system 5 meja?
 - a. benar
 - b. salah
- 11. sasaran kegiatan atau program dari posyandu adalah ibu, bayi, balita dan manula?
 - a. benar
 - b. salah

D. Pertanyaan Lma Jadi Kader

- 12. Sudah berapa lama anda menjadi kader?
 - a. ≥ 5 tahun
 - b. < 5 tahun

E. Pertanyaan Fasilitas

- 13. Apakah timbangan di posyandu pernah di lakukan proses kalibrasi?
 - a. Pernah
 - b. Tidak pernah
- 14. Apakah terdapat alat ukur tinggi / panjang badan?
 - a. Ya
 - b. tidak
- 15. Apakah alat pengukur panjang badan di posyandu pernah di lakukan proses kalibrasi?
 - a. Pernah
 - b. Tidak pernah
- 16. Bagaimanakah menurut saudara kecukupan KSM terhadap balita di Posyandu?
 - a. cukup
 - b. tidak cukup
- 17. Bagaimanakah menurut saudara kecukupan buku KIA di Posyandu?
 - a. cukup
 - b. tidak cukup
- 18. Bagaimana menurut saudara ketersediaan obat-obatan/ vaksin imunisasi saat posyandu berlangsung?
 - a. Cukup
 - b. Tidak cukup
- 19. Adakah tempat pemeriksaan ibu hamil di Posyandu?
 - a. Ya
 - b. Tidak
- 20. Apakah ada dana untuk pemberian makanan tambahan ?
 - a. Ada dan rutin
 - b. Tidak ada

21. Apakah jarak rumah saudara dari posyandu dekat?
- Dekat
 - Tidak dekat





TIM VALIDASI PROGRAM STUDI MATEMATIKA

Fakultas Sains dan Teknologi

Universitas Islam Negeri Alauddin Makassar

Kampus II : Jalan Sultan Alauddin No. 36, Romang Polong, Gowa. Telp:(0411) 8221400

SURAT KETERANGAN

VALIDASI PENILAIAN KELAYAKAN DAN SUSBTANSI PROGRAM

No : / / / Val / M / 358_2017

Yang bertanda tangan di bawah ini Tim Validasi penilaian kelayakan dan substansi program mahasiswa Jurusan Matematika, Fakultas Sains dan Teknologi, Universitas Islam Negeri Alauddin Makassar menerangkan bahwa karya ilmiah Mahasiswa/ Instansi terkait :

Nama : Mulya Sasmita

Nim : 60600112037

Judul Karya ilmiah

"Analisis Factor yang Mempengaruhi Keaktifan Kader Postandu Di Wilayah Kerja Puskesmas Kalosi Kabupaten Enrekang"

Berdasarkan hasil penelitian kelayakan dan substansi program mahasiswa bersangkutan dengan ini dinyatakan valid.

Demikian surat keterangan ini dibuat untuk digunakan sebagaimana mestinya.

UNIVERSITAS ISLAM NEGERI

UNIVERSITAS ISLAM NEGERI

ALAUDDIN

Makassar, 2017

Kepala TIM Validasi
Program Studi Matematika



Sauddin, S.Pd., M.Si



ALAUDDIN
UNIVERSITAS

Kampus II : Jalan Sultan Alauddin No. 36, Romang Polong, Gowa. Telp:(0411) 8221400

TIM VALIDASI PROGRAM STUDI MATEMATIKA
Fakultas Sains dan Teknologi
Universitas Islam Negeri Alauddin Makassar

P20	Pearson Correlation	-.008	.225	-.116	.287	-.135	.015	.063	.352	.279	-.010	.106	-.004	-.008	.016	.314	.101	.118	.074	.429	.1	.217	.347**
	Sig. (2-tailed)	.947	.061	.338	.016	.255	.902	.604	.003	.019	.933	.382	.972	.947	.883	.008	.405	.332	.544	.000	.071	.071	.003
	N	70	70	70	70	70	70	70	70	70	70	70	70	70	70	70	70	70	70	70	70	70	70
P21	Pearson Correlation	-.050	.186	.132	-.022	.015	-.004	.199	.205	-.102	.021	.088	.191	.033	.177	.024	.276	.215	.052	.329	.217	.1	.370**
	Sig. (2-tailed)	.693	.124	.278	.857	.899	.975	.098	.089	.402	.863	.471	.113	.786	.144	.844	.020	.074	.670	.005	.071	.071	.002
	N	70	70	70	70	70	70	70	70	70	70	70	70	70	70	70	70	70	70	70	70	70	70
SIKO	Pearson Correlation	.323**	.366**	.411**	.305*	.339*	.381*	.416*	.302*	.361*	.339*	.443*	.340*	.559*	.359*	.533*	.284*	.312*	.348*	.604*	.347*	.370*	.1
	Sig. (2-tailed)	.006	.002	.000	.010	.004	.001	.000	.011	.002	.004	.000	.004	.000	.002	.000	.017	.009	.003	.000	.003	.002	.002
	N	70	70	70	70	70	70	70	70	70	70	70	70	70	70	70	70	70	70	70	70	70	70

*. Correlation is significant at the 0.05 level (2-tailed).
**. Correlation is significant at the 0.01 level (2-tailed).



**TIM VALIDASI PROGRAM STUDI
MATEMATIKA**
Fakultas Sains dan Teknologi
Universitas Islam Negeri Alauddin Makassar

Kampus II : Jalan Sultan Alauddin No. 36, Romang Polong, Gowa. Telp:(0411) 8221400

Reliability

Scale: ALL VARIABLES

Case Processing Summary

		N	%
Cases	Valid	70	100,0
	Excluded ^a	0	,0
	Total	70	100,0

a. Listwise deletion based on all variables in the procedure.

Reliability Statistics

Cronbach's Alpha	N of Items
,702	21

Item Statistics

	Mean	Std. Deviation	N
P1	,70	,462	70
P2	,14	,352	70
P3	,91	,282	70
P4	,73	,448	70
P5	,60	,493	70
P6	,91	,282	70
P7	,63	,487	70
P8	,56	,500	70
P9	,64	,483	70
P10	,93	,259	70
P11	,43	,498	70
P12	,64	,502	70
P13	,70	,462	70



**TIM VALIDASI PROGRAM STUDI
MATEMATIKA**
Fakultas Sains dan Teknologi
Universitas Islam Negeri Alauddin Makassar

Kampus II : Jalan Sultan Alauddin No. 36, Romang Polong, Gowa. Telp:(0411) 8221400

P14	,44	,500	70
P15	,44	,500	70
P16	,96	,204	70
P17	,94	,234	70
P18	,87	,337	70
P19	,34	,478	70
P20	,19	,392	70
P21	,83	,380	70

Item-Total Statistics

	Scale Mean if Item Deleted	Scale Variance if Item Deleted	Corrected Item- Total Correlation	Cronbach's Alpha if Item Deleted
P1	12,74	10,310	,192	,699
P2	13,30	10,358	,268	,692
P3	12,53	10,398	,337	,688
P4	12,71	10,381	,176	,700
P5	12,84	10,221	,198	,699
P6	12,53	10,456	,305	,690
P7	12,81	9,980	,284	,690
P8	12,89	10,335	,157	,704
P9	12,80	10,162	,226	,696
P10	12,51	10,572	,268	,693
P11	13,01	9,869	,311	,687
P12	12,90	10,207	,197	,699
P13	12,74	9,585	,452	,672
P14	13,00	10,145	,218	,697
P15	13,00	9,565	,412	,675
P16	12,49	10,746	,227	,696
P17	12,50	10,659	,247	,695
P18	12,57	10,422	,255	,693



**TIM VALIDASI PROGRAM STUDI
MATEMATIKA**

Fakultas Sains dan Teknologi

Universitas Islam Negeri Alauddin Makassar

Kampus II : Jalan Sultan Alauddin No. 36, Romang Polong, Gowa. Telp:(0411) 8221400

P19	13,10	9,396	,500	,666
P20	13,26	10,339	,238	,694
P21	12,61	10,298	,266	,691

Scale Statistics

Mean	Variance	Std. Deviation	N of Items
13,44	11,091	3,330	21

UNIVERSITAS ISLAM NEGERI
ALAUDDIN
MAKASSAR



**TIM VALIDASI PROGRAM STUDI
MATEMATIKA**
Fakultas Sains dan Teknologi
Universitas Islam Negeri Alauddin Makassar

Kampus II : Jalan Sultan Alauddin No. 36, Romang Polong, Gowa. Telp: (0411) 8221400

**SURAT KETERANGAN
VALIDASI PENILAIAN KELAYAKAN DAN SUSBTANSI PROGRAM**

No : 120 / Val / M / 358_2017

Yang bertanda tangan di bawah ini Tim Validasi penilaian kelayakan dan substansi program mahasiswa Jurusan Matematika, Fakultas Sains dan Teknologi, Universitas Islam Negeri Alauddin Makassar menerangkan bahwa karya ilmiah Mahasiswa/ Instansi terkait :

Nama : Mulya Sasmita

Nim : 60600112037

Judul Karya ilmiah

“Analisis Factor yang Mempengaruhi Keaktifan Kader Posiandu di Wilayah Kerja Puskesmas Kalosi Kab. Enrekang”

Berdasarkan hasil penelitian kelayakan dan substansi program mahasiswa bersangkutan dengan ini dinyatakan Valid.

Demikian surat keterangan ini dibuat untuk digunakan sebagaimana mestinya.

UNIVERSITAS ISLAM NEGERI

ALAUDDIN
Makassar, 2017

M A K A S Kepala TIM Validasi
Program Studi Matematika



Alauddin, S.Pd., M.Si



**TIM VALIDASI PROGRAM STUDI
MATEMATIKA**
Fakultas Sains dan Teknologi
Universitas Islam Negeri Alauddin Makassar

Kampus II : Jalan Sultan Alauddin No. 36, Romang Polong, Gowa. Telp:(0411) 8221400

A. Data

insentif	pelatihan	pengetahuan	lama	fasilitas	umur
1	1	6	0	7	31
1	1	7	0	7	46
0	1	5	1	7	31
1	1	4	1	8	45
1	0	6	0	7	50
2	1	6	0	5	43
2	1	7	0	5	28
2	1	7	0	5	29
2	1	7	0	5	31
2	1	7	1	5	43
1	1	6	1	8	31
1	1	6	0	4	42
1	1	5	0	5	45
1	1	6	0	3	30
1	1	7	0	4	28
0	1	7	1	6	45
0	1	6	1	6	53
0	1	5	0	4	40
0	1	8	1	5	45
1	1	5	1	8	42
1	1	6	1	8	46
1	1	5	1	8	35
1	1	7	1	8	31
0	1	6	1	5	34
0	1	4	1	2	37
0	1	3	0	5	45
0	1	3	0	5	45
0	1	3	0	5	39
1	1	8	0	7	43
1	1	2	0	5	34
1	1	7	1	5	30



**TIM VALIDASI PROGRAM STUDI
MATEMATIKA**
Fakultas Sains dan Teknologi
Universitas Islam Negeri Alauddin Makassar

Kampus II : Jalan Sultan Alauddin No. 36, Romang Polong, Gowa. Telp:(0411) 8221400

1	1	7	1	5	36
1	1	7	1	5	28
1	1	7	1	2	34
1	1	2	0	6	53
1	1	5	1	5	39
1	1	5	1	5	36
1	1	4	1	6	28
0	1	5	1	6	30
0	1	6	1	6	29
1	1	4	0	1	45
1	1	4	0	3	43
1	1	5	0	5	42
0	1	6	0	5	49
1	1	6	0	5	30
1	1	6	0	5	32
1	1	5	1	8	45
1	1	7	1	8	47
1	1	6	1	8	39
2	1	6	1	8	48
2	1	7	1	8	40
2	1	5	0	8	44
2	1	6	1	8	29
2	1	6	1	8	30
1	1	6	1	8	30
1	0	1	0	4	43
1	0	1	0	4	45
0	0	1	0	3	49
1	1	4	1	4	32
1	1	4	1	3	36
1	1	7	0	9	33
0	1	3	1	6	38
0	1	8	0	9	40
1	1	5	0	9	28
1	1	5	0	9	32



**TIM VALIDASI PROGRAM STUDI
MATEMATIKA**
Fakultas Sains dan Teknologi
Universitas Islam Negeri Alauddin Makassar

Kampus II : Jalan Sultan Alauddin No. 36, Romang Polong, Gowa. Telp:(0411) 8221400

0	0	8	1	3	43
0	1	6	1	4	49
0	1	6	1	5	36
0	0	6	1	5	31
0	1	5	1	4	47



UNIVERSITAS ISLAM NEGERI
ALAUDDIN
M A K A S S A R



**TIM VALIDASI PROGRAM STUDI
MATEMATIKA**
Fakultas Sains dan Teknologi
Universitas Islam Negeri Alauddin Makassar
Kampus II : Jalan Sultan Alauddin No. 36, Romang Polong, Gowa, Telp:(0411) 8221400

B. Program dan Output

```
> data_mital = as.data.frame(data_mital)
> attach(data_mital)
The following objects are masked from data_mital(pos = 3):
  fasilitas, insentif, lama, pelatihan, pengetahuan, umur
> library(robustfa)
> library(REDAS)
> hasil_analisis = factorScorePca(x = data_mital, factors = 2,
+ cor = TRUE, rotation = "varimax", scoresMethod = "regression")
> hasil_analisis$correlation
      insentif  pelatihan pengetahuan      lama  fasilitas      umur
insentif  1.0000000  0.1623401  0.1823946 -0.1343068  0.25434611 -0.20808251
pelatihan  0.1623401  1.0000000  0.2940498  0.1287805  0.22272401 -0.21788723
pengetahuan 0.1823946  0.2940498  1.0000000  0.2367642  0.25627810 -0.23409344
lama      -0.1343068  0.1287805  0.2367642  1.0000000  0.14889734 -0.11734030
fasilitas  0.2543461  0.2227240  0.2562781  0.1488973  1.00000000 -0.08627328
umur      -0.2080825  -0.2178872  -0.2340934  -0.1173403  -0.08627328  1.00000000
> bart_spher(data_mital)
      Bartlett's Test of Sphericity
Call: bart_spher(x = data_mital)
      X2 = 33.673
      df = 15
      p-value = .00378
> KMOS(data_mital, use = "pairwise.complete.obs")
      Kaiser-Meyer-Olkin Statistics
Call: KMOS(x = data_mital, use = "pairwise.complete.obs")
Measures of Sampling Adequacy (MSA):
      insentif  pelatihan pengetahuan      lama  fasilitas      umur
0.5453105  0.7308725  0.6902954  0.5096591  0.6511451  0.6711448
KMO-criterion: 0.6381323
> eigenvalue = hasil_analisis$eigenvalues
> percentage = (eigenvalue/sum(eigenvalue))*100
> n = length(eigenvalue)
> cumulative_percentage = 1:n
```



**TIM VALIDASI PROGRAM STUDI
MATEMATIKA**
Fakultas Sains dan Teknologi
Universitas Islam Negeri Alauddin Makassar

Kampus II : Jalan Sultan Alauddin No. 36, Romang Polong, Gowa. Telp:(0411) 8221400

```
> k=n-1
> for(i in 1:k){
+ cumulative_percentage[1]=percentage[1]
+ cumulative_percentage[i+1]=cumulative_percentage[i] + percentage[i+1]
+ }
> nilai_eigen=data.frame(eigenvalue,percentage,cumulative_percentage)
> nilai_eigen
  eigenvalue percentage cumulative_percentage
1  1.9168610  31.947683          31.94768
2  1.1511959  19.186599          51.13428
3  0.9169838  15.283063          66.41734
4  0.7650108  12.750179          79.16752
5  0.6724266  11.207110          90.37463
6  0.5775220   9.625367         100.00000
> hasil_analisis$loadings
```

```
Loadings:
  Factor1 Factor2
X1  0.528  -0.668
X2  0.633
X3  0.689   0.223
X4  0.318   0.805
X5  0.600
X6 -0.547
```

```
SS loadings      Factor1 Factor2
Proportion Var   0.319  0.192
Cumulative Var   0.319  0.511
```

UNIVERSITAS ISLAM NEGERI
ALAUDDIN
MAKASSAR



KEMENTERIAN AGAMA
UNIVERSITAS ISLAM NEGERI ALAUDDIN MAKASSAR
FAKULTAS SAINS DAN TEKNOLOGI

Kampus I : Jl. Sultan Alauddin No. 63 Makassar ■ (0411) 868720, Fax. (0411) 864923
Kampus II : Jl. H.M. Yasin Limpo No.36, Romangpolong-Gowa . ■ (0411) 841879, Fax. (0411) 8221400

Nomor : 1992/Un.06/FST/PP.00.9/06/2017

Makassar, 20 Juni 2017

Sifat : Penting

Lamp : -

Hal : Izin Penelitian
Untuk Menyusun Skripsi

Kepada Yth.

Bapak Gubernur Provinsi Sulawesi Selatan

Cq. Kepala BKPM D Prov. Sulawesi-Selatan

Di-

Tempat


Assalamu Alaikum Wr. Wb.

Dengan hormat kami sampaikan, bahwa mahasiswa UIN Alauddin Makassar yang tersebut namanya di bawah ini :

Nama : Mulya Sasmita
NIM : 60600112037
Semester : VIII
Fakultas : Sains & Teknologi UIN Alauddin Makassar
Jurusan : Matematika
Pembimbing : 1. Wahidah Alwi, S.Si., M.Si.
2. Adnan Sauddin, S.Pd., M.Si.

Bermaksud melakukan penelitian dalam rangka penyusunan Skripsi berjudul "Analisis Faktor Yang Mempengaruhi Keaktifan Kader Posyandu di Wilayah Kerja Puskesmas Kolasi Kabupaten Enrekang" sebagai salah satu syarat penyelesaian Studi akhir Sarjana/S.1. Untuk maksud tersebut kami mengharapkan kiranya kepada mahasiswa yang bersangkutan diberi izin untuk Penelitian di Puskesmas Kolasi Kabupaten Enrekang Provinsi Sulawesi-Selatan.

Demikian harapan kami, atas perhatian dan kerjasamanya kami ucapkan terima kasih.



Tembusan:

1. Jurusan Matematika Fakultas Sains dan Teknologi UIN Alauddin Makassar
2. Arsip



PEMERINTAH KABUPATEN ENREKANG
DINAS PENANAMAN MODAL DAN PELAYANAN TERPADU SATU PINTU
Jl. Jenderal Sudirman Km. 3 Pinang Enrekang Telp/Fax (0420)-21079
ENREKANG

Enrekang, 24 Juli 2017

Nomor : 528/DPMPPTSP/IP/VII/2017
Lampiran : -
Perihal : Izin Penelitian

Kepada
Yth. Kepala Puskesmas Kalosi
Di
Kec. Alla

Berdasarkan surat dari Kepala Dinas Penanaman Modal Dan Pelayanan Terpadu Satu Pintu Provinsi Sulawesi Selatan, Nomor: 10642/S.01P/P2T/07/2017 tanggal 19 Juli 2017, menerangkan bahwa mahasiswa tersebut di bawah ini:

Nama : *Mulya Sasmita*
Tempat Tanggal Lahir : To'Enduk, 01 Agustus 1994
Instansi/Pekerjaan : Mahasiswi
Alamat : Dusun To'Enduk Desa Mata Allo Kec. Alla

Bermaksud akan mengadakan penelitian di daerah/kantor saudara dalam rangka penyusunan skripsi dengan judul : *"Analisis Faktor Yang Mempengaruhi Keaktifan Kader Posyandu di Wilayah Kerja Puskesmas Kalosi Kabupaten Enrekang"*

Dilaksanakan mulai, Tanggal 01 Agustus 2017 s/d 01 September 2017

Pengikut/Anggota : -

Pada Prinsipnya dapat menyetujui kegiatan tersebut diatas dengan ketentuan:

1. Sebelum dan sesudah melaksanakan kegiatan harus melaporkan diri kepada Pemerintah/Instansi setempat.
2. Tidak menyimpang dari masalah yang telah diizinkan.
3. Mentaati semua peraturan Perundang-undangan yang berlaku dan mengindahkan adat istiadat setempat.
4. Menyerahkan 1 (satu) berkas fotocopy skripsi kepada Bupati Enrekang Up. Kepala Dinas Penanaman Modal dan Pelayanan Terpadu Satu Pintu Kabupaten Enrekang.

Demikian untuk mendapat perhatian

a.n. BUPATI ENREKANG
Kepala DPM PTSP Kab. Enrekang



HARWANISWATI, SE
Pangkat Pembina Utama Muda
Nip. 19670329 198612 1 001

Tembusan Yth :

01. Bupati Enrekang (Sebagai Laporan).
02. Asisten Administrasi Umum Setda Kab. Enrekang.
03. Kepala DINKES Kab. Enrekang.
04. Kepala BAKESBANG POL Kab. Enrekang.
05. Camat Alla.
06. Dekan Fak. Sains dan Teknologi UIN Alauddin Makassar.
07. Yang Bersangkutan (*Mulya Sasmita*).
08. Pertinggal.





BIOGRAFI



Nama lengkap saya MULYA SASMITA akrab disapa MITA, lahir di To'cemba Tanggal 01 Agustus Tahun 1994. Saya merupakan anak kedua dari empat bersaudara. Saya memulai jenjang pendidikan di Sekolah Dasar Negeri (SDN)

pada tahun 2001 di SDN No.90 To'cemba dan lulus pada tahun 2006.

Pada tahun yang sama saya melanjutkan pendidikan di SLTP Negeri 3

Alla dan lulus pada tahun 2009. Selanjutnya saya melanjutkan studi di

SMAN 1 Anggeraja, dan lulus pada tahun 2012. Selanjutnya saya

melanjutkan studi ke jenjang pendidikan Strata 1 dan diterima sebagai

mahasiswa di Jurusan Matematika, Fakultas Sains dan Teknologi

Universitas Islam Negeri Alauddin Makassar pada tahun 2012 sampai

sekarang.