

**ANALISIS FAKTOR-FAKTOR YANG MEMPENGARUHI KONSUMEN
MELAKUKAN *IMPULSE BUYING* PADA PENGUNJUNG
MALL PANAKUKKANG**



*Diajukan untuk Memenuhi Salah Satu Syarat Meraih Gelar
Sarjana Ekonomi (SE) Jurusan Manajemen
Pada Fakultas Ekonomi dan Bisnis Islam
Universitas Alauddin Makassar*

Oleh:

UNIVERSITAS ISLAM NEGERI
ALAUDDIN
MAKASSAR
DWISKA RARASANTI
NIM: 10600113180

**FAKULTAS EKONOMI DAN BISNIS ISLAM
UNIVERSITAS ISLAM NEGERI ALAUDDIN
MAKASSAR**

2018

PERNYATAAN KEASLIAN SKRIPSI

Mahasiswa yang bertanda tangan di bawah ini:

Nama : Dwiska Rarasanti
NIM : 10600113180
Tempat/Tgl. Lahir : Ambon, 06 September 1995
Jurusan : Manajemen
Fakultas : Ekonomi dan Bisnis Islam
Alamat : Jl. Andi Tonro no 21 Sungguminasa
Judul : Analisis faktor-faktor yang mempengaruhi konsumen
melakukan *Impulse Buying* pada pengunjung Mall
Panakukkang

Menyatakan dengan sesungguhnya dan penuh kesadaran bahwa skripsi ini benar dan hasil karya sendiri. Jika kemudian hari bahwa ia merupakan duplikat, tiruan atau dibuat orang lain sebagian atau seluruhnya, maka skripsi ini dan gelar yang diperoleh karenanya batal demi hukum.

UNIVERSITAS ISLAM NEGERI
ALAUDDIN
M A K A S S A R

Gowa, 29 Maret 2018

Penyusun,

Dwiska Rarasanti
10600113180



PENGESAHAN SKRIPSI

Skripsi berjudul “Analisis Faktor-faktor yang Mempengaruhi Konsumen Melakukan *Impulse Buying* pada Pengunjung Mall Panakukkang” yang disusun oleh Dwiska Rarasanti, NIM: 10600113180, mahasiswa Jurusan Manajemen pada Fakultas Ekonomi dan Bisnis Islam UIN Alauddin Makassar, telah diuji dan dipertahankan dalam sidang Munaqasyah yang diselenggarakan pada tanggal 29 Maret 2018 M., bertepatan dengan 19 Jumadil-Akhir 1439 H., dan dinyatakan telah dapat diterima sebagai salah satu syarat untuk memperoleh gelar Sarjana Manajemen pada Fakultas Ekonomi dan Bisnis Islam Jurusan Manajemen.

Gowa, 07 Maret 2018 M.
19 Jumadil-Akhir 1439 H.

DEWAN PENGUJI

Ketua : Prof. Dr. H. Muslimin Kara, M.Ag. (.....)
Sekertaris : Dr. H. Abd. Wahab, SE., M.Si (.....)
Penguji I : Hj. Rika Dwi Ayu Parmitasari, SE., M.Comm (.....)
Penguji II : Hj. Eka Suhartini, SE., MM (.....)
Pembimbing I : Prof. Dr. H. Ambo Asse, M.Ag. (.....)
Pembimbing II : Dr. Irwan Misbach, SE., M.Si (.....)

Diketahui oleh:
Dekan Fakultas Ekonomi dan Bisnis Islam
UIN Alauddin Makassar

Prof. Dr. H. Ambo Asse, M.Ag.
NIP. 19580221 198703 1 002

KATA PENGANTAR



Assalamu' alaikum Wr. Wb.

Dengan mengucapkan syukur Alhamdulillah penulis panjatkan hanya kepada Allah (Subhanahu Wata'ala) yang telah memberikan kesehatan, kesabaran, kekutan serta ilmu pengetahuan kepada penulis. Atas perkenan-Mu jualah sehingga penulis dapat menyelesaikan skripsi ini dengan baik. Sholawat serta salam "Allahumma Sholli Ala Sayyidina Muhammad" juga penulis sampaikan kepada junjungan kita Nabi Muhammad SAW.

Selama penyusunan skripsi ini, tidak dapat lepas dari bimbingan, dorongan dan bantuan baik material maupun spiritual dari berbagai pihak, karena itu, perkenankanlah penulis menghantarkan ucapan terima kasih dan penghargaan yang setinggi-tingginya kepada:

1. Bapak Prof. Dr. H. Ambo Asse, M. Ag sebagai dosen pembimbing I dan Dr. Irwan Misbach, S.E, M.Si. sebagai dosen pembimbing II, yang telah memberikan pengarahan, bimbingan, saran yang berguna selama proses penyelesaian skripsi ini.
2. Bapak Prof. Dr. H. Ambo Asse, M. Ag, selaku Dekan Fakultas Ekonomi dan Bisnis Islam Universitas Islam Negeri (UIN) Alauddin Makassar.
3. Ibu Hj. Rika Dwi Ayu Parmitasari, SE.,M.Comm, selaku Ketua Jurusan Manajemen Ekonomi Universitas Islam Negeri (UIN) Alauddin Makassar, serta Bapak Ahmad Efendi, SE., SE M,M , selaku Sekretaris Jurusan Manajemen Ekonomi.

4. Alim Syariati SE, M. Si dan segenap dosen, staf Fakultas Ekonomi dan Bisnis Islam Universitas Islam Negeri (UIN) Alauddin Makassar.
5. Ayahanda tercinta Alm. Ir. Syahrudin Rahman, Ibunda tercinta Almh. Aty Henso, kakakku Teguh Ikrawansyah SH, Rahesty Windasari, S.Si., Apt, Marwa Pratiwi S. S.ikom. Terima kasih atas dukungan moril maupun materil dan untaian doa-doanya sehingga penulis dapat menyelesaikan studi.
6. Sahabat-sahabatku Devi wahyuni, Nurhayati Anwar, Trya, wia, Abrar, Winahyu di kampus dan yang terkasih Basuki Rahmat SE , terima kasih atas semangat dan dukungannya selama ini.
7. Seluruh teman-teman di Manajemen Angkatan 2013, terima kasih atas bantuannya selama ini.
8. Segenap karyawan dan karyawanati dari Bank Sulselbar Cabang Gowa yang turut memberikan semangat dan dukungan sehingga penulis dapat menyelesaikan studi ini sambil bekerja di PT. Bank Sulselbar.
9. Semua teman-teman dan semua pihak yang tidak dapat disebutkan satu-persatu yang turut memberikan bantuan secara tulus.

Penulis mengucapkan terima kasih yang tak terhingga, semoga Allah SWT menerima amal ibadah kita semua disisi-Nya. Amiin

Wassalamu' alaikum Wr. Wb


Samata, 19 Maret 2018

Dwiska Rarasanti
NIM. 10600113180

DAFTAR ISI

HALAMAN JUDUL	i
HALAMAN PERNYATAAN KEASLIAN SKRIPSI	ii
HALAMAN PENGESAHAN SKRIPSI	iii
KATA PENGANTAR	iv
DAFTAR ISI	vi
DAFTAR TABEL	viii
DAFTAR GAMBAR	ix
ABSTRAK	x
BAB I PENDAHULUAN	1-16
A. Latar Belakang	1
B. Rumusan Masalah	7
C. Hipotesis	7
D. Defenisi Operasional Dan Ruang Lingkup Penelitian.....	11
E. Penelitian Terdahulu.....	15
F. Tujuan dan Kegunaan Penelitian	16
BAB II TINJAUAN TEORETIS	18-42
A. Definisi Pemasaran.....	18
B. Definisi perilaku konsumen.....	19
C. Definisi keputusan pembelian	25
D. <i>Impulse Buying</i>	27
E. Pandangan Islam tentang <i>Impulse Buying</i>	34
F. Kualitas Pelayanan	36
G. <i>Display</i> Produk	37
H. Harga	38
I. Promosi.....	39
J. Hedonic Shopping Value.....	41
K. Kerangka pikir	42
BAB III METODE PENELITIAN	44-50
A. Jenis Penelitian Waktu dan Lokalis penelitian	44
B. Pendekatan penelitian	44
C. Populasi dan Sampel	45
D. Jenis dan Sumber data	46
E. Metode pegumpulan data.....	47
F. Instrument Penelitian.....	48
G. Validasi dan Reliabilitas Instrumen.....	49

	H. Teknik pengolahan dan Analisis data.....	50
BAB IV	HASIL PENELITIAN DAN PEMBAHASAN.....	55-76
	A. Karakteristik Responden	55
	B. Deskripsi data penelitian	59
	C. Hasil analisis dan pengolahan data.....	65
	D. Pembahasan hasil penelitian.....	76
BAB V	PENUTUP	91-92
	A. Kesimpulan	91
	B. Implikasi Penelitian.....	92
DAFTAR PUSTAKA		
LAMPIRAN		
DAFTAR RIWAYAT HIDUP		



DAFTAR TABEL

Tabel 1.1	Penelitian Terdahulu.....	12
Tabel 4.1	Usia Responden	50
Tabel 4.3	Pendidikan terakhir responden.	58
Tabel 4.4	Pekerjaan Responden	59
Tabel 4.5	Tingkat Pendapatan responden.....	60
Tabel 4.6	Kualitas Pelayanan (X_1).....	61
Tabel 4.5	Display Produk (X_2).....	62
Tabel 4.6	Harga (X_3).....	63
Tabel 4.7	Promosi (X_4).....	64
Tabel 4.7	<i>Hedonic Shopping Value</i>	65



DAFTAR GAMBAR

Gambar 2.1	Kerangka Pikir.....	29
Gambar 4.1	Heteroskedastisitas.....	79



ABSTRAK

Nama Penyusun : Dwiska Rarasanti
Nim : 10600113180
Judul : Analisis faktor-faktor yang mempengaruhi konsumen melakukan *impulse buying* pada pengunjung Mall Panakukang

Kebutuhan masyarakat yang bermacam-macam dari kebutuhan primer hingga tersier tidak bisa diperoleh hanya pada satu sarana perbelanjaan. Sehingga satu tempat perbelanjaan tidak dapat memenuhi salah satu kebutuhan mereka, maka mereka berpindah ke tempat perbelanjaan yang lain. Meningkatnya kecenderungan orang untuk berbelanja di mal mendorong terjadinya pembelian secara tiba-tiba atau *impulse buying*. Penelitian ini bertujuan untuk mengetahui faktor-faktor yang mempengaruhi konsumen melakukan *impulse buying* pada pengunjung Mall Panakukang. Variabel independen yang diteliti yaitu; atribut kualitas pelayanan (X1), *display produk* (X2), harga (X3), dan promosi (X4), *hedonic shopping value* (X5) dengan variabel dependen yaitu *impulse buying* (Y) pada pengunjung Mall Panakukang di Kota Makassar.

Jenis penelitian ini menggunakan penelitian kuantitatif dengan pendekatan penelitian asosiatif. Populasi dalam penelitian ini adalah mengambil sampel dari populasi secara random sampai jumlah tertentu pada pengunjung mall panakukang square. Sampel yang digunakan adalah teknik dalam *non probability sampling* yaitu teknik *Sampling Insidental*. Data dikumpulkan menggunakan kuesioner. Sedangkan teknik analisis data menggunakan regresi linear berganda, uji asumsi klasik, dan hipotesis.

Hasil penelitian ini membuktikan bahwa: (H1) Secara parsial yaitu kualitas pelayanan berpengaruh negatif dan signifikan terhadap *impulse buying*, *display produk* juga berpengaruh negatif dan signifikan terhadap *impulse buying*. Sedangkan faktor harga, promosi dan *hedonic shopping value* masing-masing berpengaruh positif dan signifikan terhadap *impulse buying* pada pengunjung Mall Panakukang Makassar. (H2) kualitas pelayanan, *display produk*, harga, promosi, dan *hedonic shopping value* secara simultan mempengaruhi *impulse buying* pada pengunjung Mall Panakukang.

Implikasi Penelitian ini adalah: Berdasarkan dari hasil penelitian, variabel kualitas pelayanan, *display produk*, harga, promosi, dan *hedonic shopping value* merupakan beberapa faktor yang penting dalam mempengaruhi *impulse buying*. Sehingga implikasi pihak perusahaan seharusnya lebih memperhatikan pada variabel tersebut. Implikasi kebijakan yang mampu membuat konsumen melakukan pembelian secara tertentu perlu dilakukan oleh Mall Panakukang di Kota Makassar.

Kata Kunci : kualitas pelayanan, *display produk*, harga, dan promosi, *hedonic shopping value*, *impulse buying*.

BAB I

PENDAHULUAN

A. Latar Belakang Masalah

Dalam era yang serba modern seperti saat ini, tingkat persaingan bisnis yang tinggi membuat perusahaan berlomba-lomba untuk mempertahankan, memenangkan persaingan pasar serta memperluas keeksistensiannya. Industri sejenis akan selalu berusaha memperebutkan pasar yang sama. Imbas dari persaingan itu tentunya sangat jelas dimana konsumen menjadi semakin terdorong untuk berperilaku konsumtif dan meninggalkan kebiasaan menabung, Hal itu tercermin dari menurunnya *Marginal Propensity to Save* (MPS) dalam 3 tahun terakhir dan naiknya *Marginal Propensity to Consume* (MPC). Anggota Dewan Komisiner OJK Kusumaningtuti S. Soetiono menjelaskan tren penurunan MPS terjadi sejak 2011 dan pada 2013 akhir rasio tersebut berada di bawah MPC. “Ini artinya masyarakat lebih banyak mengeluarkan uang untuk konsumsi ketimbang untuk ditabung” ujarnya dalam acara *Focus Group Discussion* (FGD). Menurut Kusumaningtuti tingginya MPC menunjukkan saat masyarakat memiliki uang mereka akan lebih mengutamakan belanja atau konsumsi dibanding untuk ditabung (Kompas.com 2015). Hal ini sangat dipengaruhi oleh banyaknya pusat-pusat perbelanjaan di kota-kota besar di Indonesia.

Pusat perbelanjaan di era modern berbeda dengan jaman dahulu, pusat perbelanjaan era modern ini dirancang dengan retail-retail dan fasilitas yang mendukung untuk memberikan kenyamanan di dalam kegiatan perdagangan di

dalamnya, sedangkan pada jaman dahulu (pasar) hanya dirancang untuk kegiatan perdagangan tanpa memikirkan kenyamanan pelaku kegiatan di dalamnya. *Shopping mall* menjadi tujuan mereka dalam berbelanja karena situasi mall yang menawarkan kemewahan dengan adanya pengolahan interior dan eksterior bangunan dan juga penggunaan material dengan teknologi yang modern yang kesemuanya itu sangat jarang ditemui di pasar tradisional. Di sisi lain, *shopping mall* yang dilengkapi dengan adanya sistem keamanan bangunan, penggunaan AC di setiap lantai, dan juga penggunaan alat transportasi vertikal modern seperti eskalator, elevator dan tangga berjalan membuat pengunjung *shopping mall* merasakan adanya kenyamanan dan kemudahan dalam berbelanja.

Kebutuhan masyarakat yang bermacam-macam dari kebutuhan primer hingga tersier tidak bisa diperoleh hanya pada satu sarana perbelanjaan. Sehingga satu tempat perbelanjaan tidak dapat memenuhi salah satu kebutuhan mereka, maka mereka berpindah ke tempat perbelanjaan yang lain. *Shopping Mall* yang lengkap merupakan alternatif sebagai pemenuhan kebutuhan masyarakat karena menyediakan berbagai kebutuhan dan fasilitas di dalam satu bangunan dari primer hingga tersier sehingga efisiensi waktu, tempat dan tenaga dapat tercapai. Dimana karakter dari masyarakat urban adalah segala sesuatu yang serba praktis, simpel dan efisien. Seseorang membeli barang atau jasa karena keinginan (*wants*) dan kebutuhan (*needs*). Konsumen akan memenuhi kebutuhan keluarga, mencari harga yang murah, produk yang berkualitas dan pelayanan yang baik.

Adanya berbagai barang kebutuhan yang dijual di mal dari kebutuhan primer sampai kebutuhan tersier memberikan kemudahan kepada masyarakat

karena mereka tidak perlu harus pergi ke beberapa tempat untuk memenuhi kebutuhannya. Selain itu *shopping mall* juga menawarkan adanya keleluasaan yaitu menjual barang dengan model swalayan sehingga pengunjung *shopping mall* dapat memilih, mencoba maupun mencium barang yang mau dibelinya, seperti Mall Panakkukang dikunjungi sekitar 15 ribu orang perhari atau bila dikalikan, pertahun bisa melebihi 5 juta orang. Data ini menunjukkan angka pengunjung tahun 2006, maka terdapat kemungkinan semua masyarakat terpesona dan terbius untuk pergi ke mall sebagai sarana untuk berwaktu senggang (Sosiologi waktu senggang: 2012)

Hal ini juga dapat dilihat pada angka pengunjung Mall Panakkukang yang meningkat sejak akhir tahun 2016 hingga awal tahun 2017 ini. Manajemen Panakkukang Square mencatat jumlah pengunjung terus meningkat sejak 25 Desember lalu. “pantauan hingga 3 Januari terjadi peningkatan peningkatan 40% dari hari biasanya. Masih banyak yang berburu promo dan kebutuhan sehari-hari (Tribun Timur.com, 3 Januari 2017).

Meningkatnya kecenderungan orang untuk berbelanja di mal mendorong terjadinya pembelian secara tiba-tiba atau *impulse buying*. Sebagai contoh, ketika sedang jalan-jalan di mal seseorang melihat ada pakaian model baru yang terpajang bagus di etalase, supaya dirinya dinilai sebagai sosok yang selalu *up to date*, akhirnya memutuskan membeli meskipun ketika berangkat dari rumah tidak ada rencana untuk membeli pakaian. Kondisi ini menunjukkan bahwa produk-produk yang ditawarkan dan dipromosikan mampu memberikan pengaruh secara psikologis bagi kehidupan pembelinya. Aktivitas melihat-lihat barang-barang

yang ada di mall oleh informan kemudian berkembang pada tahap selanjutnya menjadi berbelanja, setelahnya menyeleksi barang-barang dan melihat-lihat harganya yang cocok untuk kondisi keuangan biasanya pada tahap inilah berkembang dari hanya sekedar melihat-melihat kemudian berubah menjadi berbelanja (Sosiologi waktu senggang: 2012)

Keadaan ini melibatkan faktor emosi dalam pengambilan keputusannya. Emosi dapat menjadi dasar dari pembelian yang dominan. Sesuai dengan penelitian yang dilakukan oleh Lestari (2014) faktor Internal seperti emosi seseorang saat berbelanja memiliki korelasi positif yang signifikan dengan kecenderungan melakukan *Impulse Buying*, dan hasil penelitiannya menunjukkan bahwa variabel yang paling dominan berpengaruh terhadap pembelian Impulsif adalah *Hedonic Shopping Value*. Menurut (Lestari:2014) mengatakan bahwa aspek Hedonis berkaitan dengan emosional konsumen sehingga ketika berbelanja merupakan suatu petualangan. Kemungkinan konsumen didorong untuk melakukan pembelian secara Impulsif agar dapat memenuhi kebutuhan hedonis misalnya kebutuhan akan kesenangan, fantasi, serta kepuasan emosional (Hausman 2000 dan Rook: 1987). Hal ini mendorong pelanggan bertindak karena daya tarik atas sentimen atau gairah tertentu. Ini berarti terjadinya *Impulse buying* yaitu suatu perilaku orang yang tidak merencanakan sesuatu dalam belanja, konsumen melakukan *impulse buying* tidak berfikir untuk membeli produk atau merek tertentu. Mereka langsung melakukan pembelian karena ketertarikan pada merek atau produk saat itu.

Dalam menghadapi konsumen yang cenderung *impulse buying* ini, maka perusahaan harus menjalankan pelayanan yang lebih fleksibel. Konsumen sebagai pengambil keputusan pembelian atau yang berpengaruh dalam proses pengambilan keputusan tersebut. *Impulse buying* bisa terjadi dimana saja dan kapan saja, termasuk pada saat seorang penjual menawarkan suatu produk kepada calon konsumen dimana sebenarnya produk tersebut terkadang tidak terfikirkan dalam benak konsumen sebelumnya. Seperti penelitian yang dilakukan oleh Raka Fitriayu (2010) bahwa interaksi pelanggan dengan pelayanan toko sangat berpengaruh terhadap pembelian impulsif.

Menurut (Kertajaya:2003) *Display* produk yang menarik perhatian merupakan faktor dalam mempengaruhi *impulse buying*.. Oleh karena itu merupakan kewajiban jika sejumlah produk dipajang di konter *chek out* dekat kasir. Posisi ini yang paling strategis untuk memancing *impulse buying*, karena selagi bertransaksi, tatapan mata pembeli tertuju pada produk yang di *display* dengan harga seputar meja kasir. Hal inilah yang menstimulus *impulse buying*. Seperti penelitian yang dilakukan oleh Lina Fadliyah (2015) yang menunjukkan bahwa *display* produk berpengaruh terhadap *impulse buying*.

(Stern:1962) mengemukakan bahwa daya tarik harga yang rendah mengubah barang tersebut menjadi barang *impulse*, seperti penelitian yang dilakukan oleh Darminati Razak (2013) Kebijakan harga merupakan salah satu unsur dalam bauran pemasaran yang dapat menstimuli pelanggan untuk mencoba produk baru dan mempertahankan minat pelanggan untuk berbelanja produk tertentu atau berbelanja di tempat tertentu. Barang dengan harga yang rendah

secara tiba-tiba dapat membuat pembeli merasa bahwa mereka telah menghabiskan uangnya lebih sedikit dari yang direncanakan (Hulten dan Vanyushyn: 2011)

(Janakirhaman: 2006) mengatakan bahwa salah satu efek dari diskon harga tidak terduga adalah konsumen akan meningkatkan belanja dengan memperluas pertimbangan untuk membeli barang-barang lain. Salah satu faktor eksternal yang dapat mempengaruhi konsumen untuk melakukan *impulse buying* adalah kegiatan promosi. Dalam sebuah bisnis, promosi sangat diperlukan untuk menginformasikan dan mempengaruhi konsumen agar membeli (Lina Fadliyah: 2015). Promosi penjualan yang dapat dilakukan misalnya dengan memberikan diskon, bahkan tambahan diskon untuk pembelian dalam jumlah tertentu, dengan pemberian hadiah/barang, atau dengan memberikan harga khusus selama jangka waktu tertentu. Oleh karena itu, semakin menarik promosi yang ditawarkan, maka konsumen akan semakin terdorong untuk melakukan *impulse buying*. Beberapa penelitian seperti yang dilakukan oleh Ninuk Muljani (2014) yang mengatakan bahwa terdapat hubungan yang kuat antara kegiatan promosi dengan *impulse buying*.

Berdasarkan fenomena yang telah dikemukakan di atas, maka penulis tertarik untuk melakukan penelitian dengan memilih judul skripsi ini sebagai berikut : **“Analisis faktor-faktor yang mempengaruhi konsumen melakukan *impulse buying* pada pengunjung Mall Panakukang”**

B. Rumusan Masalah

Dari latar belakang yang di kemukakan, maka yang menjadi masalah pokok pada penelitian ini adalah :

1. Apakah terdapat pengaruh kualitas pelayanan, *display* produk, harga, promosi, dan *hedonic shopping value* terhadap *impulse buying* secara simultan pada pengunjung Mall Panakkukang?
2. Apakah terdapat pengaruh kualitas pelayanan terhadap *impulse buying* secara parsial pada pengunjung Mall Panakkukang?
3. Apakah terdapat pengaruh *display* produk terhadap *impulse buying* secara parsial pada pengunjung Mall Panakkukang?
4. Apakah terdapat pengaruh harga terhadap *impulse buying* secara parsial pada pengunjung Mall Panakkukang?
5. Apakah terdapat pengaruh promosi terhadap *impulse buying* secara parsial pada pengunjung Mall Panakkukang?
6. Apakah terdapat pengaruh *hedonic shopping value* terhadap *impulse buying* secara parsial pada pengunjung Mall Panakkukang?

C. Hipotesis

Berdasarkan rumusan masalah dan kajian pustaka yang telah dikemukakan sebelumnya, maka hipotesis yang diajukan dalam penelitian ini adalah sebagai berikut :

1. pengaruh kualitas pelayanan, *display* produk, harga, promosi, dan *hedonic shopping value* terhadap *impulse buying* secara simultan pada pengunjung Mall Panakkukang

Keputusan pembelian yang dilakukan belum tentu direncanakan, terdapat pembelian yang tidak direncanakan (*impulse buying*) akibat adanya rangsangan lingkungan belanja. Implikasi dari lingkungan belanja terhadap perilaku pembelian mendukung asumsi bahwa jasa layanan fisik menyediakan lingkungan yang mempengaruhi perilaku konsumen, dihubungkan dengan karakteristik lingkungan konsumsi fisik (Bitner, et.al, dalam Samuel, 2006) dan non fisik (Mowen dan Minor, 2001).

H1: Diduga ada pengaruh kualitas pelayanan, *display* produk, harga, promosi, dan *hedonic shopping value* terhadap *impulse buying* secara simultan pada pengunjung Mall Panakkukang.

2. Pengaruh kualitas pelayanan terhadap *impulse buying* secara parsial pada pengunjung Mall Panakkukang.

Daya tarik emosional akan produk yang diinginkan sepanjang interaksi dengan pelayan toko dapat menstimulasi pembeli-pembeli untuk menerima gagasan pembelian tiba-tiba dan pembelian yang tidak diduga-duga selama berbelanja (*impulse buying*). Pelayan toko seringkali mendorong atau meyakinkan pelanggan untuk membeli lebih banyak produk dalam toko. Han et al, 1991 (Park dan Lennon, 2006) menemukan bahwa *impulse buying* dipengaruhi oleh kuantitas dari interaksi dengan pelayan toko di dalam toko. Namun hasil penelitian ini membuktikan bahwa ketika pelayanan yang baik telah dirasakan oleh pengunjung, maka mereka cenderung akan merencanakan pembelian mereka kembali ke toko tersebut. Keputusan pembelian tidak

terencana (*impulse buying*) ternyata faktor kualitas layanan akan menurunkan tingkat keputusan pembelian tersebut.

H2: Diduga ada pengaruh kualitas pelayanan, terhadap *impulse buying* secara parsial pada pengunjung Mall Panakkukang.

3. Pengaruh *display* produk terhadap *impulse buying* secara parsial pada pengunjung Mall Panakkukang.

Semakin baik *display* produk maka akan mendorong perhatian dan minat konsumen pada toko atau barang dan mendorong keinginan membeli melalui daya tarik penglihatan langsung. Produk yang mudah dilihat letaknya, tersusun menarik dan mudah diperoleh dapat digunakan untuk meningkatkan kemungkinan pengunjung mengadakan kontak dengan produk (James et al, tth). Di satu sisi, kemudahan pelanggan dalam memperoleh produk yang diinginkan oleh pelanggan akan menarik mereka untuk melakukan pembelian (Allan, 2013).

H3: Diduga ada pengaruh *display* produk terhadap *impulse buying* secara parsial pada pengunjung Mall Panakkukang.

4. Pengaruh harga terhadap *impulse buying* secara parsial pada pengunjung Mall Panakkukang.

Harga salah satu faktor penting konsumen dalam mengambil keputusan untuk melakukan transaksi atau tidak. Harga dikatakan mahal, murah atau biasa-biasa saja dari setiap individu tidaklah harus sama, karena tergantung dari persepsi individu yang dilatarbelakangi oleh lingkungan kehidupan dan kondisi individu (Darmianti, 2013).

H4: Diduga ada pengaruh harga terhadap *impulse buying* secara parsial pada pengunjung Mall Panakkukang.

5. Pengaruh promosi terhadap *impulse buying* secara parsial pada pengunjung Mall Panakkukang.

Kegiatan promosi menjadi kegiatan untuk menginformasikan usaha seseorang kepada masyarakat (Kotler dan Keller, 2009). Promosi atau persuasi satu arah dibuat untuk mengarahkan seseorang atau organisasi kepada tindakan yang menciptakan pertukaran dalam pemasar. Bentuk dan kegiatan dari promosi mampu menginformasikan kepada masyarakat yang manfaatnya mampu mendorong penjualan (Swastha dan Irawan, 2008).

H5: Diduga ada pengaruh promosi terhadap *impulse buying* secara parsial pada pengunjung Mall Panakkukang.

6. Pengaruh *hedonic shopping value* terhadap *impulse buying* secara parsial pada pengunjung Mall Panakkukang.

Pengunjung didorong untuk melakukan pembelian secara Impulsif agar dapat memenuhi kebutuhan akan kesenangan, fantasi, serta kepuasan sosial dan emosional (Hasuman, 2000 dan Rook, 1987). Peran ini mendukung hubungan hedonis dan perilaku pembelian impuls (Park, Eun Joo: 2006). *Hedonic shopping value* berkaitan dengan emosional pengunjung sehingga ketika berbelanja mereka benar-benar merasakan sesuatu seperti senang ataupun merasa bahwa berbelanja merupakan suatu petualangan. Efek dari konfigurasi ini disebut respon hedonis, sehingga konsumsi hedonis mencakup berhubungan

dengan panca indera, fantasi, dan emosional yang didorong oleh kesenangan mereka (Hirschman dan Holbrook, 1982).

H6: Diduga ada pengaruh *hedonic shopping value* terhadap *impulse buying* secara parsial pada pengunjung Mall Panakkukang.

D. Definisi Operasional Ruang Lingkup Penelitian

1. Definisi Operasional

Untuk menghindari salah penafsiran dan memudahkan dalam melakukan penilaian terhadap variabel yang diteliti, maka perlu ditegaskan mengenai definisi operasional dengan cara pengukuran variabel yang dipergunakan berkenaan dengan penelitian ini sebagai berikut:

a. Kualitas Pelayanan

Segala fasilitas nonfisik yang di tawarkan perusahaan kepada konsumen atau suatu kegiatan yang dilakukan untuk keperluan konsumen yang berarti semakin baik kualitas pelayanan, maka akan semakin cepat keputusan yang diambil dalam melakukan keputusan *impulse buying*. Variabel ini merupakan variabel bebas (*independent*) yang disimbolkan dengan huruf (X1).

Kualitas Pelayanan memiliki 3 indikator, yaitu:

1. Memberikan Informasi yang tepat dan cepat kepada konsumen tentang keunggulan dan manfaat produk yang ada
2. Kemudahan mengakses informasi produk yang tersedia pada brosur/catalog
3. Kemudahan melakukan transaksi terhadap pembelian produk

b. *Display* produk

Variasi produk yang di *display* untuk memberikan kemudahan bagi konsumen untuk melihat produk yang ditata. Variabel ini merupakan variable bebas (*independent*) yang disimbolkan dengan huruf (X2).

Kualitas produk memiliki 3 indikator, yaitu:

1. Mudah di lihat letaknya
2. Produk tersusun menarik
3. Mudah di peroleh

c. Harga

Persepsi dari sejumlah uang yang dibutuhkan untuk mendapatkan sejumlah kombinasi dan dari barang beserta pelayannanya. Variabel ini merupakan variabel bebas (*independent*) yang disimbolkan dengan huruf (X3).

Harga memiliki 4 indikator, yaitu:

1. Keterjangkauan harga produk
2. Kesesuaian harga dengan kualitas produk
3. Daya saing harga produk
4. Kesesuaian harga dengan manfaat produk

d. Promosi

Promosi penjualan merupakan kegiatan promosi selain periklanan, personal selling, maupun publisitas. Variabel ini merupakan variabel bebas (*independent*) yang disimbolkan dengan huruf (X4).

Promosi memiliki 3 indikator, yaitu :

1. Periklanan melalui brosur/catalog
2. Diskon harga, harga khusus menawarkan penghematan dari harga resmi produk kepada konsumen. Produsen menandai pengurangan harga secara langsung pada label atau kemasan
3. Promosi penjualan yaitu promosi penjualan seperti “*Buy one get one free*” atau bahkan tambahan diskon untuk pembelian dalam jumlah tertentu untuk mendorong pembelian atau penjualan sebuah produk.

e. Hedonic Shopping Value

Hedonic Shopping Value merupakan cerminan dari potensi belanja dan nilai emosi pelanggan dalam berbelanja. Variabel ini merupakan variabel bebas (*independent*) yang disimbolkan dengan huruf (X5).

Hedonic Shopping value memiliki 3 indikator, yaitu:

1. Kepuasan berbelanja (*Gratification Shopping*) yaitu kegiatan berbelanja merupakan salah satu alternatif untuk mengatasi stres, untuk mengatasi suasana hati yang tidak enak.
2. Petualangan berbelanja (*Adventure Shopping*) yaitu kegiatan berbelanja merupakan sebuah petualangan, dapat membangkitkan semangat.
3. Ide berbelanja (*Idea Shopping*) yaitu konsumen berbelanja untuk mengikuti tren model *fashion* terbaru.

f. Impulse Buying

Impulse buying merupakan belanja tanpa perencanaan, diwarnai oleh dorongan kuat untuk membeli yang muncul secara tiba-tiba dan seringkali sulit

untuk ditahan. Variabel ini merupakan variable terikat (*dependent*) yang disimbolkan dengan huruf (Y).

Impulse Buying memiliki 3 indikator, yaitu:

1. Impuls murni yaitu pembelian dilakukan murni tanpa rencana atau terkesan mendadak. Biasanya terjadi setelah melihat barang yang dipajang di toko atau tempat perbelanjaan.
2. Impuls pengingat yaitu pembelian yang terjadi karena konsumen tiba-tiba teringat untuk melakukan pembelian produk tersebut. Dengan demikian konsumen telah pernah melakukan pembelian sebelumnya atau telah pernah melihat produk tersebut dalam iklan.
3. Impuls saran yaitu pembelian dilakukan tanpa rencana pada saat berbelanja di pusat perbelanjaan. Pembeli terpengaruh karena diyakinkan oleh penjual atau teman pada saat berbelanja.
4. Impuls terencana pembeli melakukan pembelian karena sebenarnya sudah direncanakan tetapi karena barang yang dimaksud habis atau tidak sesuai dengan apa yang diinginkan, maka pembelian dilakukan dengan membeli jenis barang yang sama jenis barang yang sama tetapi dengan merek atau ukuran yang berbeda.

2. Ruang Lingkup Penelitian

Adapun Ruang lingkup penelitian ini adalah Pengunjung Mall Panakkuakang Makassar.

E. Kajian Pustaka

Dalam penelitian ini, selain membahas teori-teori yang relevan dengan penelitian ini, dilakukan juga pengkajian terhadap hasil-hasil penelitian yang sudah pernah dilakukan para peneliti. Pengkajian atas hasil-hasil penelitian terdahulu akan sangat membantu peneliti-peneliti lainnya dalam menelaah masalah yang akan dibahas dengan berbagai pendekatan spesifik. Selain itu dengan mempelajari hasil-hasil penelitian terdahulu akan memberikan pemahaman komprehensif mengenai posisi peneliti.

Oleh karena itu pada bagian berikut ini akan dijelaskan perbedaan dan persamaan penelitian terdahulu dilihat pada tabel 1.1

Tabel (1.1) Penelitian Terdahulu

No	Nama Penelitian terdahulu	Judul	Persamaan	Perbedaan
1.	Raka Fitri Ayu (2010)	Faktor-faktor yang mempengaruhi pembelian impulsif pada tip-top Supermarket Depok	Memiliki variabel bebas Independent Interaksi pelanggan dengan pelayan toko dan <i>hedonic shopping value</i> . Variabel dependent pembelian impulsif	Objek yang diteliti adalah Tip-top Supermarket Depok. Memiliki 4 variabel independent
2.	Lina Fadliyah (2015)	Faktor-faktor yang mempengaruhi <i>impulse buying</i> pada konsumen Jilbab di pasar Johar Semarang.	Memiliki variabel bebas independent <i>display</i> produk. Variabel dependent <i>impulse buying</i> .	Objek penelitian konsumen Jilbab di pasar Johar Semarang. Memiliki 2 variabel independent.
3.	Darmianti Razak	Analisis faktor-faktor yang mempengaruhi	Memiliki variabel independent	Objek penelitian

	(2013)	konsumen dalam melakukan <i>impulse buying</i> terhadap produk Oriflame PT Orindo Alam Ayu dikota Makassar	kualitas pelayanan, harga, promosi. Variabel dependent <i>impulse buying</i>	produk Oriflame PT Orindo Alam Ayu. Memiliki 4 variabel independent
4.	Ninuk Muljani (2014)	Evaluasi faktor-faktor eksternal pada perilaku pembelian impulsif	Memiliki variabel independent Promosi. Variabel dependent pembelian impulsif	Objek penelitian pada pengguna kartu debit dan kredit. Memiliki 3 variabel independent.
5.	Indah Puji Lestari (2014)	Pengaruh <i>Hedonic Shopping Value</i> Terhadap <i>Impulse Buying</i> Melalui <i>Positive Emotion Customer</i> Flashy Shop Surabaya	Memiliki variabel independent <i>hedonic shopping value</i> . Variabel dependent <i>Impulse buying</i>	Objek penelitian pada Flashy shop Surabaya. Memiliki 3 variabel independent.
5.	Dennis W. Rook (1987)	<i>The Impulse Buying</i>	Variabel dependent <i>Impulse buying</i>	Lebih banyak membahas mengenai dorongan impulsif dari sisi internal diri

F. Tujuan dan manfaat Penelitian

1. Tujuan penelitian

- a. Untuk mengetahui pengaruh kualitas pelayanan, *display* produk, harga, promosi, dan *hedonic shopping value* terhadap *impulse buying* secara parsial pada pengunjung Mall Panakkukang.
- b. Untuk mengetahui pengaruh kualitas pelayanan, *display* produk, harga, promosi, dan *hedonic shopping value* terhadap *impulse buying* secara simultan pada pengunjung Mall Panakkukang.

2. Manfaat penelitian

a. Manfaat teoritis

1. Untuk mengembangkan ilmu pengetahuan khususnya pemasaran, terutama mengenai perilaku konsumen yang diperoleh secara teori selama perkuliahan.
2. Diharapkan *impulse buying* menjadi ilmu pengetahuan dalam pemasaran sebagai metode untuk menentukan strategi pemasaran di masa akan datang.

b. Manfaat praktis

Penelitian ini diharapkan dapat bermanfaat sebagai bahan refleksi

1. Penelitian dimaksudkan untuk mengembangkan wawasan keilmuan dan sebagai sarana penerapan ilmu pengetahuan yang selama ini penulis peroleh dari bangku kuliah.
2. Bagi Perusahaan, hasil penelitian ini diharapkan dapat menjadi sumber masukan bagi perusahaan untuk mengetahui faktor-faktor mana yang paling dominan mempengaruhi perilaku konsumen dalam melakukan *Impulse Buying* terhadap produk yang ditawarkan, sehingga perusahaan dapat menentukan strategi pemasaran di masa akan datang.
3. Sebagai bahan referensi atau informasi bagi peneliti lain yang tertarik melakukan penelitian yang berkaitan dengan perilaku konsumen khususnya mengenai *Impulse Buying*.

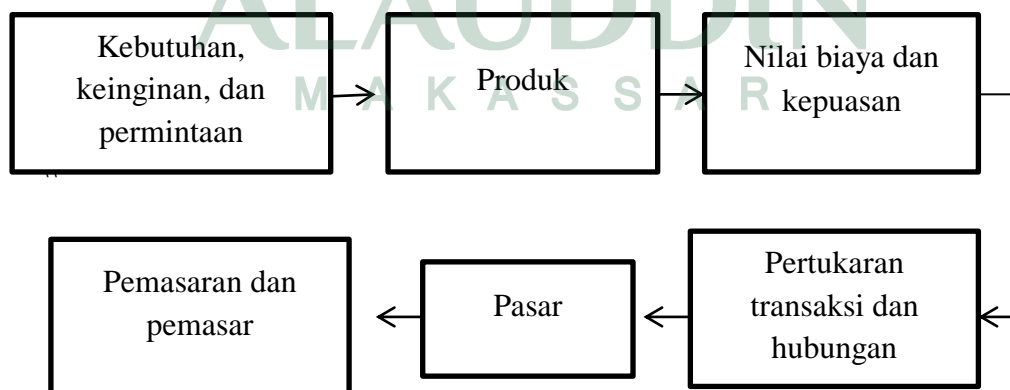
BAB II

TINJAUAN PUSTAKA

A. Definisi Pemasaran

Pemasaran adalah usaha terpadu untuk mengembangkan rencana-rencana strategis yang diarahkan pada usaha pemuasan kebutuhan dan keinginan pembeli, guna mendapatkan penjualan yang menghasilkan laba (Marwan Asri: 1986). Pemasaran terfokus pada kepuasan pelanggan dan pemenuhan kebutuhan melalui pemahaman perilaku konsumen.

Pemasaran adalah suatu proses sosial dan manajerial dimana individu dan kelompok mendapatkan kebutuhan dan keinginan mereka dengan menciptakan, menawarkan dan bertukar sesuatu yang bernilai satu sama lain. Definisi ini berdasarkan pada konsep inti: kebutuhan , keinginan, dan permintaan; produk; nilai biaya dan kepuasan; pertukaran transaksi, dan hubungan pasar dan pemasaran serta pemasar. Konsep ini dijelaskan dalam gambar 2.1 (Philip Kotler:2000).



Pemasaran dimulai dengan kebutuhan dan keinginan manusia, serta permintaan dari pasar atau konsumen. Kemudian produsen memproduksi barang untuk memenuhi konsumen dengan menciptakan produk. Setelahnya produk diciptakan, dengan sendirinya akan tercipta nilai, biaya dan kepuasan yang diinginkan konsumen. Kemudian terjadi pertukaran transaksi dan hubungan antara produsen dan pemasar. Setelah itu produk tersebut dipasarkan hingga sampai ke tangan konsumen.

B. Perilaku konsumen

Mengenal perilaku konsumen tidaklah mudah, kadang mereka terus terang menyatakan kebutuhan dan keinginannya, namun sering pula mereka bertindak sebaliknya. Mungkin mereka tidak memahami motivasi mereka secara lebih dalam, sehingga mereka sering pula bereaksi untuk mengubah pikiran mereka pada menit-menit terakhir sebelum akhirnya melakukan keputusan pembelian. Untuk pemasar perlu mempelajari keinginan, persepsi, preferensi, dan perilakunya dalam berbelanja. Studi seperti ini diperlukan bagi para pemasar untuk mempersiapkan seperangkat kebijakan pemasarannya seperti pengembangan produk beserta ciri-cirinya, harga, saluran distribusi, penyampaian pesan periklanan, dan unsur-unsur detail dari bauran pemasaran. Perusahaan yang memahami bagaimana konsumen akan bereaksi terhadap berbagai bentuk produk, harga, dan daya tarik iklan yang berbeda, dan sebagainya, akan mempunyai keuntungan besar atas para pesaingnya. Itulah sebabnya para peneliti pemasaran bisnis maupun akademis telah meluangkan banyak energi dalam meneliti hubungan antara rangsangan pemasaran dan tanggapan/respon konsumen.

Istilah perilaku erat hubungannya dengan objek yang studinya diarahkan pada permasalahan manusia. Dibidang studi pemasaran, konsep perilaku konsumen secara terus-menerus dikembangkan dengan berbagai pendekatan. Perilaku konsumen adalah tindakan yang langsung terlibat dalam mendapatkan, mengonsumsi, dan menghabiskan produk atau jasa, termasuk proses keputusan yang mendahului dan menyusuli tindakan ini.

Untuk memahami konsumen dan mengembangkan strategi pemasaran yang tepat, harus memahami apa yang konsumen pikirkan (kognisi) konsumen rasakan (pengaruh), yang mereka lakukan (perilaku), dan dimana (kejadian disekitar) yang mempengaruhi serta dipengaruhi oleh sesuatu yang dipikirkan, dirasa, dan dilakukan konsumen. *The american marketing association* (dalam Kotler: 2000) mendefinsikan perilaku konsumen sebagai berikut :

“Perilaku konsumen merupakan interaksi dinamis antara afeksi dan kognis, perilaku, dan lingkungannya di mana manusia melakukan pertukaran dalam hidup mereka”.

Faktor-faktor yang mempengaruhi perilaku konsumen, menurut (Simamora: 2008, hal.7) yaitu :

1. Faktor kebudayaan

Faktor kebudayaan mempunyai peran yang paling luas dan paling dalam terhadap perilaku konsumen. Pemasar harus memahami peran yang dimainkan oleh :

- a. Kultur, yaitu faktor yang paling pokok dari keinginan dan perilaku seseorang. Makhluk yang lebih rendah umumnya dituntut oleh naluri. Sedangkan manusia, perilakunya biasanya dipelajari dari lingkungan sekitarnya. Sehingga nilai, persepsi, preferensi, dan perilaku antara seseorang yang

tinggal pada daerah tertentu dapat berbeda dengan orang lain yang berada di lingkungan yang lain pula. Sehingga pemasar sangat berkepentingan untuk melihat pergeseran kultur tersebut agar dapat menyediakan produk-produk baru yang diinginkan konsumen.

- b. Subkultur, tiap kultur mempunyai subkultur yang lebih kecil, atau kelompok orang dengan sistem nilai yang sama berdasarkan pengalaman dari situasi hidup yang sama. Seperti kelompok kebangsaan yang bertempat tinggal pada suatu daerah mempunyai cita rasa dan minat etnik yang khas. Demikian pula halnya dengan kelompok keagamaan.
- c. Kelas sosial, adalah susunan yang relatif permanen dan teratur dalam suatu masyarakat yang anggotanya mempunyai nilai, minat, dan perilaku yang sama. Kelas sosial ditentukan oleh faktor tunggal seperti pendapatan tetapi diukur sebagai kombinasi pekerjaan, pendapatan, kekayaan dan variabel lainnya. Kelas sosial memperlihatkan preferensi produk dan merek yang berbeda.

2. Faktor sosial

Perilaku konsumen juga akan dipengaruhi oleh faktor sosial, seperti: kelompok kecil, keluarga, peran, dan status sosial dari konsumen. Faktor-faktor ini sangat mempengaruhi tanggapan konsumen, oleh karena itu pemasar harus benar-benar memperhitungkannya untuk menyusun strategi pemasaran, yaitu:

- a. Kelompok, perilaku seseorang dipengaruhi oleh banyak kelompok kecil. Anggotanya disebut kelompok keanggotaan. Ada yang disebut dengan kelompok primer, dimana anggotanya berinteraksi secara tidak formal, seperti

keluarga, teman dan sebagainya. Ada pula yang disebut kelompok sekunder, yaitu seseorang berinteraksi secara formal tetapi tidak regular. Kelompok rujukan adalah kelompok yang merupakan titik perbandingan atau tatap muka atau tak langsung dalam pembentukan sikap seseorang. Orang sering dipengaruhi oleh kelompok rujukan dimana ia tidak menjadi anggotanya.

- b. Keluarga, anggota keluarga pembeli dapat memberikan pengaruh yang kuat terhadap perilaku pembeli. Keluarga orientasi adalah keluarga yang terdiri dari orang tua yang memberikan arah dalam hal tuntunan agama, politik, ekonomi dan harga diri. Bahkan jika pembeli sudah tidak berhubungan lagi dengan orang tua, pengaruh terhadap perilaku tetap ada. Sedangkan pada keluarga prokreasi, yaitu keluarga yang terdiri atas suami istri dan anak, maka pengaruh pembelian itu akan sangat terasa.
- c. Peran dan status, posisi seorang dalam tiap kelompok dapat ditentukan dari segi peran dan status. Tiap peran membawa status yang mencerminkan penghargaan umum oleh masyarakat.

3. Faktor pribadi

Keputusan seorang pembeli juga dipengaruhi oleh karakteristik pribadi seperti :

- a. Usia dan tahap daur hidup, orang akan mengubah barang dan jasa yang mereka beli sepanjang kehidupan mereka. Kebutuhan dan selera seseorang akan berubah sesuai dengan usia. Pembelian dibentuk oleh tahap daur hidup keluarga. Sehingga pemasar hendaknya memperlihatkan perubahan minat pembelian yang terjadi yang berhubungan dengan daur hidup manusia.

- b. Pekerjaan, pekerjaan seseorang mempengaruhi barang dan jasa yang dibelinya dengan jabatan yang mempunyai minat diatas rata-rata terhadap produk mereka.
- c. Keadaan ekonomi, keadaan ekonomi sangat mempengaruhi pilihan produk. Pemasar yang produknya peka terhadap pendapatan dapat dengan seksama memperhatikan kecenderungan dalam pendapatan pribadi, tabungan dan tingkat bunga. Jadi indikator-indikator ekonomi tersebut menunjukkan adanya resesi, pemasar dapat mencari jalan menetapkan posisi produknya.
- d. Gaya hidup, orang yang berasal dari subkultur, kelas sosial dan pekerjaan yang sama dapat mempunyai gaya hidup yang berbeda. Gaya hidup seseorang menunjukkan pola kehidupan orang yang bersangkutan yang tercermin dalam kegiatan, minat, dan pendapatnya. Konsep gaya hidup apabila digunakan oleh pemasar secara cermat, dapat membantu untuk memahami nilai-nilai konsumen yang terus berubah dan bagaimana nilai-nilai tersebut mempengaruhi perilaku konsumen.
- e. Kepribadian dan konsep diri, tiap orang mempunyai kepribadian yang khas dan ini akan mempengaruhi perilaku pembeliannya. Kepribadian mengacu pada karakteristik psikologi yang unik yang menimbulkan tanggapan relatif konstan terhadap lingkungannya sendiri. Kepribadian sangat bermanfaat untuk menganalisis perilaku konsumen bagi beberapa pilihan produk atau merek.

4. Faktor psikologis

Seseorang mempunyai banyak kebutuhan baik yang bersifat biologi ataupun psikologis. Kebutuhan yang bersifat psikologis adalah kebutuhan-kebutuhan yang timbul dari keadaan fisiologi tertentu seperti kebutuhan untuk diakui, harga diri, atau kebutuhan untuk dihormati oleh lingkungannya. Keputusan pembelian seseorang juga dipengaruhi oleh faktor psikologi yang utama, yaitu:

- a. Motivasi, kebanyakan motivasi dari kebutuhan yang ada tidak cukup kuat untuk memotivasi seseorang untuk bertindak pada suatu saat tertentu. Suatu kebutuhan akan berubah menjadi motif apabila kebutuhan itu telah mencapai tingkat tertentu. Motif adalah suatu kebutuhan yang cukup menekan seseorang untuk mengejar kepuasan.
- b. Persepsi, seseorang yang termotivasi akan siap bereaksi. Bagaimana orang itu bertindak dipengaruhi oleh persepsi mengenai situasi. Dua orang dalam kondisi motivasi yang sama dan tujuan situasi yang sama mungkin bertindak secara berbeda karena perbedaan persepsi mereka terhadap situasi itu. Persepsi sebagai proses dimana individu memilih, merumuskan dan menafsirkan masukan informasi untuk menciptakan suatu gambaran yang berarti mengenai dunia.
- c. Proses belajar (*learning*), proses belajar menjelaskan perubahan dalam perilaku seseorang yang timbul dari pengalaman dan kebanyakan perilaku manusia adalah hasil proses belajar. Secara teori, pembelajaran seseorang dihasilkan melalui dorongan, rangsangan, isyarat, tanggapan, dan

penguatan. Para pemasar dapat membangun permintaan akan produk dengan menghubungkannya dengan dorongan yang kuat, dengan menggunakan isyarat motivasi dan dengan memberikan penguatan yang positif.

- d. Kepercayaan dan sikap, melalui tindakan dan proses belajar, orang akan mendapatkan kepercayaan dan sikap yang kemudian mempengaruhi perilaku pembeli. Kepercayaan adalah suatu pemikiran deskriptif yang dimiliki seseorang tentang sesuatu. Sedangkan sikap adalah organisasi dan motivasi, perasaan emosional, persepsi, dan proses kognitif kepada suatu aspek.

Berdasarkan pengertian di atas, maka dapat dikatakan bahwa perilaku konsumen (*consumer behavior*) dapat didefinisikan sebagai kegiatan-kegiatan individu yang secara langsung terlibat dalam mendapatkan dan mempergunakan barang-barang/jasa termasuk di dalamnya proses pengambilan keputusan pada persiapan dan penentuan kegiatan-kegiatan tersebut

C. Keputusan pembelian

Menurut (Engel et. Al: 2000, hal.31) keputusan pembelian adalah proses merumuskan berbagai alternatif tindakan guna menjatuhkan pilihan pada salah satu alternatif tertentu untuk melakukan pembelian. Suatu proses membeli bukan sekedar mengetahui berbagai faktor yang akan mempengaruhi pembeli, tetapi berdasarkan peran dalam pembelian dan keputusan untuk membeli.

Menurut (Simamora: 2008, hal.15) terdapat tiga peran yang terjadi dalam keputusan membeli yaitu:

- a. Pemrakarsa (*initiator*) Yaitu orang yang pertama kali menyarankan membeli suatu produk ataupun jasa tertentu.
- b. Pemberi pengaruh (*influencer*) Orang yang pandangan/nasihatnya memberi bobot dalam pengambilan keputusan akhir.
- c. Pengambilan keputusan (*decider*) Orang yang sangat menentukan

Keputusan untuk membeli dapat mengarah kepada bagaimana proses dalam pengambilan keputusan tersebut itu dilakukan. Bentuk proses pengambilan keputusan tersebut dapat digolongkan sebagai berikut:

1) *Fully Planned Purchase*

Produk dan merek sudah dipilih sebelumnya, biasanya terjadi ketika keterlibatan dengan produk tinggi (barang otomotif) namun bisa juga terjadi dengan keterlibatan pembelian yang rendah (kebutuhan rumah tangga).

2) *Partially Planned Purchase*

Membeli produk yang sudah ada tetapi pemilihan merek ditunda sampai saat pembelajaran. Keputusan akhir dapat dipengaruhi oleh diskon harga, atau *display* produk

3) *Unplanned Purchase*

Produk dan merek dipilih di tempat pembelian. Konsumen sering memanfaatkan katalog dan produk pajangan sebagai pengganti daftar

belanja. Dengan kata lain, sebuah pajangan dapat mengingatkan seseorang akan kebutuhan dan memicu pembelian (James.F : 2001).

D. Impulse Buying

Pribadi Impulsif adalah perilaku manusia yang tiba-tiba berubah, tiba-tiba diluar rencana, atau sebuah sikap yang tidak didukung alasan yang kuat. Dan pada umumnya sikapnya tergolong irasional. Menurut Rook (1987) belanja impulsif dapat didefinisikan perilaku belanja tanpa perencanaan, diwarnai oleh dorongan kuat untuk membeli yang muncul secara tiba-tiba dan seringkali sulit untuk ditahan, yang dipicu secara spontan pada saat berhadapan dengan produk, dan diiringi oleh perasaan menyenangkan serta penuh gairah.

Sebagian orang menganggap kegiatan belanja dapat menjadi alat untuk menghilangkan stres, menghabiskan uang dapat mengubah suasana hati seseorang berubah secara signifikan, dengan kata lain uang adalah sumber kekuatan. Pembelian tidak terencana, berarti kegiatan untuk menghabiskan uang yang tidak terkontrol, kebanyakan pada barang-barang yang tidak diperlukan. Barang-barang yang dibeli secara tidak terencana (Produk *Impulse buying*) lebih banyak pada barang yang diinginkan untuk dibeli, dan kebanyakan dari barang itu tidak diperlukan oleh konsumen. Setiap toko didesain untuk mengatur kegiatan dan belanja konsumen. Dengan demikian dapat membuat konsumen melakukan pembelian tidak terencana dan menghabiskan lebih dari perkiraan belanjanya.

(Tinarbuko: 2006) menyebutkan beberapa faktor yang mempengaruhi perilaku dan pola hidup konsumtif, diantaranya adalah harga diri, gengsi, status

sosial, ekonomi, pengaruh teman, dan tingkat pendidikan. Ditambahkan bahwa promosi atau penawaran dalam berbagai bentuk dan berbagai media diduga mempengaruhi pola hidup konsumtif masyarakat. (Samhadi: 2006) menyatakan bahwa iklan persuasif dan berbagai strategi pemasaran agresif membuat masyarakat semakin dalam terjebak arus konsumtivisme yang sifatnya Impulsif atau emosional dan bukan lagi rasional.

Masa dewasa awal berkisar antara 20-40 tahun. Masa dewasa awal merupakan pembentukan kemandirian seseorang secara pribadi maupun ekonomi, seperti perkembangan karir, pemilihan pasangan, dan memulai keluarga (Santrock: 2002). Tetapi pada masa ini, individu juga mulai mandiri secara ekonomi, kemandirian secara ekonomi tersebut dapat mendorong individu menjadi konsumtif dan melakukan *Impulse Buying*.

Impulse buying atau biasa disebut juga *unplanned purchase*, adalah perilaku orang dimana orang tersebut tidak merencanakan sesuatu dalam berbelanja. Konsumen yang melakukan *impulse buying* tidak berpikir untuk membeli produk atau merek tertentu. Mereka langsung melakukan pembelian karena ketertarikan pada merek atau produk saat itu juga. *Impulse buying* sebagai kecenderungan konsumen untuk membeli secara spontan, refleks, tiba-tiba, dan otomatis. Dengan demikian *impulse buying* merupakan sesuatu yang alamiah dan merupakan reaksi yang cepat.

Impulse buying bisa terjadi dimana saja dan kapan saja. Termasuk pada saat seorang penjual menawarkan suatu produk kepada calon konsumen. Dimana sebenarnya produk tersebut terkadang tidak terpikirkan oleh konsumen

sebelumnya. Menurut (Utami: 2006), produk yang dibeli tanpa rencana sebelumnya disebut produk impulsif. Misalnya seperti majalah, minyak wangi, dan produk kosmetika.

Menurut Stren (1962) Pembelian tidak terencana (*impulse buying*) dapat diklasifikasikan dalam empat tipe yaitu *planned impulse buying*, *reminded impulse buying*, *suggestion impulse buying*, dan *pure impulse buying*.

- a. *Pure impulse* (impuls murni) pembelian dilakukan murni tanpa rencana atau terkesan mendadak. Biasanya terjadi setelah melihat barang yang dipajang di toko atau tempat perbelanjaan.
- b. *Reminder Impulse* (impuls pengingat) merupakan pembelian yang terjadi karena konsumen tiba-tiba teringat untuk melakukan pembelian produk tersebut. Dengan demikian konsumen telah pernah melakukan pembelian sebelumnya atau telah pernah melihat produk tersebut dalam iklan.
- c. *Suggestion Impulse* (impuls saran)

Pembelian dilakukan tanpa rencana pada saat berbelanja di pusat perbelanjaan. Pembeli terpengaruh karena diyakinkan oleh penjual atau teman pada saat berbelanja.

Perspektif mengenai *impulse buying* yang paling dasar berfokus pada faktor eksternal yang mungkin menyebabkan gejala tersebut. Faktor-faktor yang mungkin mempengaruhi pembelian impulsif antara lain adalah harga, kebutuhan terhadap produk atau merek, distribusi masal, pelayanan, iklan, *display* toko yang menyolok, siklus hidup produk yang pendek, ukuran yang kecil dan kesenangan untuk mengoleksi.

Menurut Cobb dan Hayer (dalam Semuel, 2006: 102) mengatakan bahwa terdapat dua elemen penting dalam *impulse buying* yaitu:

a. Kognitif

Elemen ini fokus pada konflik yang terjadi pada kognitif individu yang meliputi:

1. Tidak mempertimbangan harga dan kegunaan suatu produk
2. Tidak melakukan evaluasi terhadap suatu pembelian produk
3. Tidak melakukan perbandingan produk yang akan dibeli dengan produk yang mungkin lebih berguna.

b. Emosional

Elemen ini fokus pada kondisi emosional konsumen yang meliputi:

1. Timbulnya dorongan perasaan untuk segera melakukan pembelian.
2. Timbul perasaan senang dan puas setelah melakukan pembelian.

Impulse buying mempunyai sejumlah karakteristik sebagai berikut :

- a. Adanya perasaan yang berlebihan akan ketertarikan dari produk yang dijual.
- b. Adanya perasaan untuk segera memiliki produk yang dijual.
- c. Mengabaikan segala konsekuensi dari pembelian sebuah produk.
- d. Adanya perasaan puas.
- e. Adanya konflik yang terjadi antara pengendalian dengan kegemaran di dalam diri orang tersebut.

Verplanken dan Herabadi (2001) mengemukakan beberapa faktor yang dapat memicu terjadinya perilaku belanja impulsif.

1. *Situasional*

a. Lingkungan toko

Beberapa variabel yang ada di lingkungan toko antara lain adalah penampilan fisik produk, cara menampilkannya, atau adanya tambahan seperti bau yang wangi, warna yang indah, atau musik yang menyenangkan. Isyarat-isyarat yang bermuatan efek ini dapat menarik perhatian, menimbulkan motivasi untuk membeli, atau menyebabkan munculnya suasana hati yang positif, dan merupakan hal yang sangat penting selama berlangsungnya *in-store browsing* dapat mengakibatkan munculnya perasaan positif dan dorongan untuk membeli, di mana keduanya merupakan karakteristik dari belanja impulsif (Beatty and Ferrell, dalam Verplanken dan Herabadi, 2001).

b. Ketersediaan waktu dan uang

Variabel situasional lain yang juga mempengaruhi belanja impulsif adalah tersedianya waktu dan uang, baik benar-benar tersedia (benar-benar memiliki waktu dan uang), maupun hanya perasaannya saja (hanya “merasa memiliki waktu dan uang) (Beatty and Ferrell, dalam Verplanken dan Herabadi, 2001).

2. *Person-related*

Impulse buying yang mungkin berada dalam batas-batas yang berhubungan dengan manusia. Sebagai contoh menurut Wood (dalam Verplanken & Herabadi, 2001) mengemukakan hubungan antara belanja impulsif dengan latar belakang pendidikan. Rook dan Gardner (dalam Verplanken & Herabadi, 2001) mengemukakan bahwa suasana hati tertentu (misalnya kombinasi dari kesenangan, kegairahan dan kekuasaan) mungkin menimbulkan belanja impulsif.

Konsumen mungkin juga melakukan belanja impulsif sebagai cara untuk menghilangkan *depressed mood*.

Secara keseluruhan, dapat disimpulkan bahwa berbagai motivasi ang temporer dapat menimbulkan belanja impulsif, seperti menginginkan penghargaan (*reward*), dukungan, atau membuat nyaman diri sendiri. Motivasi-motivasi tersebut mungkin ditimbulkan oleh kejadian penting dalam hidup seseorang baik yang positif maupun yang negatif (misalnya lulus atau gagal dalam ujian). Motivasi yang lebih berstruktur dapat juga mendorong timbulnya belanja impulsif. Dittmar (dalam Verplanken & Herabadi, 2001) mengemukakan bahwa belanja impulsif mungkin mengekspresikan simbol identitas diri. Pendekatan identitas ini mungkin menjelaskan perbedaan kelompok (misalnya jender) maupun individual dalam mempengaruhi jenis barang-barang yang dibeli secara impulsif.

3. Normatif

Impulse buying berada dalam batas-batas normatif. Rook dan Fisher (dalam Verplanken & Herabadi, 2001) menemukan bahwa belanja impulsif hanya muncul di saat individu percaya bahwa tindakan itu pantas dilakukan. Dan tampaknya, perbedaan kelompok jender sangat mungkin mempengaruhi perilaku belanja pada umumnya; belanja impulsif pada khususnya.

Menurut (Loudon & Bitt: 1993) terdapat faktor-faktor lain yang mempengaruhi *impulse buying*. Faktor-faktor tersebut antara lain adalah karakteristik produk dan marketing. Karakteristik produk yang mempengaruhi belanja impulsif adalah:

- a. Memiliki harga yang rendah
- b. Adanya sedikit kebutuhan terhadap produk tersebut
- c. Siklus kehidupan produknya pendek
- d. Ukurannya kecil dan ringan
- e. Mudah di simpan

Beberapa penelitian memperlihatkan pengaruh keadaan suasana hati dan emosi konsumen terhadap perilaku pembelian impulsif. Suasana hati positif konsumen bisa menghasilkan pembelian impulsif konsumen dibandingkan dengan suasana hati yang sedang negatif, walaupun pembelian impulsif terjadi di luar kedua suasana hati tersebut. Suasana hati positif konsumen berhubungan dengan keinginan untuk berbelanja secara impulsif, sementara pembelian impulsif konsumen lebih terikat emosi dibandingkan yang bukan pembeli. Ada hubungan yang positif antara kesenangan yang dirasakan konsumen pada saat berada di lingkungan belanja dengan perilaku pembelian impulsif. Setiap penelitian tersebut menyatakan bahwa perasaan senang akan meningkatkan pengeluaran tanpa rencana (Darmianti: 2013)

Pada faktor *marketing*, hal-hal yang mempengaruhi *impulse buying* adalah:

- a. Adanya distribusi massa untuk *self-service outlet*
- b. Iklan yang besar
- c. Posisi display dan lokasi yang menonjol turut mempengaruhi *impulse buying* (Loudon & Bitta: 1993).

Secara umum, dalam ilmu perilaku konsumen, kita dapat membagi produk menjadi dua bagian yaitu produk yang tergolong *high involvement* dan *low*

involvement. Kategori *high involvement* adalah produk yang membutuhkan perhatian khusus sebelum pembeli memutuskan transaksi. Misalnya: komputer, televisi, mobil. Adapun yang termasuk kategori produk *low involvement* antara lain permen, coklat dan sejumlah makanan ringan. Pada saat membeli produk seperti ini, tentu kita tidak pernah mengecek dengan detail berbagai kandungan bahan yang ada dalam permen, waktu dan biayanya tidak sebanding dengan manfaat yang diperoleh dalam mengonsumsi produk tersebut (Kertajaya, 2003).

Produk *low involvement* biasanya ditandai dengan risiko yang rendah. Walaupun kita salah memilih merek permen, risikonya tidak besar, risiko keuangan ataupun non keuangan. Jika tidak enak, paling kita hanya kehilangan seribu rupiah dan tidak pernah takut bahwa dengan salah memilih permen maka hidup kita jadi berantakan (Kertajaya: 2003).

Produk *low involvement* inilah yang memacu *impulse buying*. Untuk itu strateginya juga harus unik, penggunaan *public figure* sebagai bintang iklan dalam produk ini sangat membantu. Faktor kedua adalah *display* produk yang menarik perhatian. Oleh karena itu merupakan kewajiban jika sejumlah produk *low involvement* dipajang di konter *check out* dekat kasir. Posisi ini yang paling strategis untuk memancing *impulse buying*, karena selagi bertransaksi, tatapan mata pembeli tertuju pada produk yang di *display* dengan harga seputar meja kasir. Hal inilah yang menstimulus Belanja Impulsif (Kertajaya: 2003).

E. *Pandangan Islam tentang pembelian Impulse buying.*

Impulse buying dapat mengarah pada perilaku boros dan berlebihan. Hal ini dapat disebabkan karena impulse buying merupakan pembelian yang tidak

terencana, pembelian tersebut bukan berdasarkan kebutuhan namun lebih mengarah pada pemuasan diri dengan mendahulukan keinginan daripada kebutuhan. Hal ini dilarang oleh agama islam. Dalam Alqur'an telah dijelaskan bahwa Allah swt telah melarang perilaku boros dan berlebihan ini. Allah ta'ala berfirman dalam QS Al-furqo 25/67:

وَالَّذِينَ إِذَا أَنْفَقُوا لَمْ يُسْرِفُوا وَلَمْ يَقْتُرُوا وَكَانَ بَيْنَ ذَلِكَ قَوَامًا ﴿٦٧﴾

Terjemahnya:

67. Dan orang-orang yang apabila membelanjakan (harta), mereka tidak berlebihan, dan tidak (pula) kikir, dan adalah (pembelanjaan itu) di tengah-tengah antara yang demikian” (Depag RI, 1998: 365).

Selain itu, dalam surah Al-isro' 17/26-27:

وَأَاتِ ذَا الْقُرْبَىٰ حَقَّهُ وَالْمِسْكِينَ وَابْنَ السَّبِيلِ وَلَا تَبْذُرْ تَبْذِيرًا ﴿٢٦﴾ إِنَّ
الْمُبْذِرِينَ كَانُوا إِخْوَانَ الشَّيْطَانِ وَكَانَ الشَّيْطَانُ لِرَبِّهِ كَفُورًا ﴿٢٧﴾

Terjemahnya:

26. Dan berikanlah kepada keluarga-keluarga yang dekat akan haknya, kepada orang miskin dan orang yang dalam perjalanan dan janganlah kamu menghambur-hamburkan (hartamu) secara boros.

27. Sesungguhnya pemboros-pemboros itu adalah Saudara-saudara syaitan dan syaitan itu adalah sangat ingkar kepada Tuhannya. (Depag RI, 1998: 285).

Dari ayat di atas dapat ditarik kesimpulan bahwa dalam membelanjakan harta, dilarang boros dan berlebihan serta tidak boleh kikir. Boros dan berlebihan itu dapat mengarah kepada pembelian impulsif. Sehingga islam mengajarkan kepada hamba-Nya dalam membelanjakan harta seharusnya berada pada kondisi normal, dengan kata lain tidak berperilaku boros, dan tidak pula kikir.

F. Kualitas Pelayanan

Pelayanan adalah tindakan atau keterampilan yang dapat ditawarkan oleh apapun juga yang pada dasarnya tidak berwujud dan tidak menyebabkan kepemilikan sesuatu, pelayanan dapat disertakan dengan produk yang berbentuk fisik (Kotler, 2004: 427) Disamping itu, sikap tenaga penjual yang spontan ramah merupakan bentuk pelayanan yang diharapkan oleh konsumen (Raharjani, 2005).

Pelayanan toko memberikan kesempatan konsumen untuk berinteraksi dengan pelayan toko. Interaksi ini adalah salah satu elemen penting dalam komunikasi pemasaran yang dapat meningkatkan pembelian konsumen. Menurut Stren (1962) *impulse buying* terjadi ketika konsumen termotivasi untuk membeli produk baru tanpa memiliki pengetahuan tentang produk tersebut.

Dalam menghadapi konsumen yang cenderung melakukan *impulse buying* ini maka perusahaan harus menjalankan pelayanan yang lebih fleksibel. Untuk strategi komunikasi, langkah yang bisa dilakukan adalah dengan mendorong konsumen untuk bertindak cepat. Banyak pemasar misalnya menyukai pameran, karena biasanya pada saat pameran, mereka dapat mendesak konsumen untuk membeli produk dengan promosi menarik yang berlaku hanya sampai pameran berakhir. Membiarkan konsumen membuat rencana terlebih dahulu akan membuat mereka ragu. Hal tersebut yang menjadi alasan bahwa kekuatan persuasif dari tenaga penjual sangat diperlukan.

Pelayan toko seringkali mendorong atau meyakinkan pelanggan untuk membeli lebih banyak produk dalam toko. Han et al, 1991 (Parkdan Lennon, 2006) menemukan bahwa *impulse buying* dipengaruhi oleh kuantitas dari interaksi

dengan pelayan toko di dalam toko. Daya tarik emosional akan produk yang diinginkan sepanjang interaksi dengan pelayan toko dapat menstimulasi pembeli-pembeli untuk menerima gagasan pembelian tiba-tiba dan pembelian yang tidak diduga-duga selama berbelanja.

G. *Display produk*

Tata ruang toko dan lokasi produk dapat digunakan untuk meningkatkan kemungkinan konsumen mengadakan kontak dengan produk (James et al). Allan (2013) mengemukakan bahwa kelengkapan suatu produk terlepas dilihat dari kemudahan pelanggan dalam memperoleh produk yang diinginkan. Arti lain dari kelengkapan adalah berkurangnya persoalan bagi perusahaan terkait dengan kemudahan pelanggan dalam memperoleh produk yang diinginkan oleh pelanggan (Allan, 2013).

Display merupakan suatu cara mendorong perhatian dan minat konsumen pada toko atau barang dan mendorong keinginan membeli melalui daya tarik penglihatan langsung. Pelaksanaan *display* yang baik merupakan salah satu cara untuk memperoleh keberhasilan *self-service* dalam menjual barang-barang. Adapun tujuan dari *display* digolongkan sebagai berikut (Lina:2015):

- 1) *Attention and interest customer attention* yaitu untuk menarik perhatian pembeli dilakukan dengan cara menggunakan warna-warna, lampu-lampu dan sebagainya.
- 2) *Desire and action customer desire* yaitu untuk menimbulkan keinginan memiliki barang-barang yang dipamerkan di toko tersebut, setelah memasuki toko kemudian melakukan pembelian.

H. Harga

(Lamaro, 1963:303) Istilah harga adalah jumlah uang (kemungkinan ditambah beberapa barang) yang dibutuhkan untuk memperoleh beberapa kombinasi sebuah produk dan pelayanan yang menyertainya. (Kotler dan Armstrong, 2001: 439) harga adalah sejumlah uang yang dibebankan atas suatu produk, atau jumlah dari nilai yang ditukar konsumen atas manfaat-manfaat karena memiliki atau menggunakan produk tersebut.

Harga merupakan pengorbanan ekonomis yang dilakukan pelanggan untuk memperoleh produk atau jasa. Selain itu harga salah satu faktor penting konsumen dalam mengambil keputusan untuk melakukan transaksi atau tidak. Harga dikatakan mahal, murah atau biasa-biasa saja dari setiap individu tidaklah harus sama, karena tergantung dari persepsi individu yang dilatar belakangi oleh lingkungan kehidupan dan kondisi individu (Darmianti, 2013)

Menurut (Fandy Tjiptono, 1997) harga memiliki dua peran utama dalam proses pengambilan keputusan para pembeli yaitu:

- a. Peranan alokasi dari harga, yaitu fungsi harga membantu para pembeli untuk memutuskan cara memperoleh tertinggi yang diharapkan berdasarkan daya belinya. Dengan demikian dengan adanya harga dapat membantu para pembeli untuk memutuskan cara mengalokasikan daya belinya pada berbagai jenis barang atau jasa. Pembeli membandingkan harga dari berbagai alternatif yang tersedia, kemudian memutuskan alokasi dana dikehendaki.
- b. Peranan informasi dari harga, yaitu fungsi harga dalam mendidik konsumen mengenai faktor-faktor produksi, seperti kualitas. Hal ini terutama bermanfaat

dalam situasi dimana pembeli mengalami kesulitan untuk menilai faktor produksi atau manfaatnya secara objektif. Persepsi yang sering berlaku adalah bahwa harga yang mahal mencerminkan kualitas yang tinggi.

Dalam menentukan keputusan pembelian, informasi tentang harga sangat dibutuhkan dimana informasi ini akan diperhatikan, dipahami dan makna yang dihasilkan dari informasi harga ini dapat mempengaruhi perilaku konsumen. Stern (1962) mengemukakan bahwa daya tarik harga yang rendah atau adanya strategi harga seperti pembelian “beli tiga harga dua” mungkin mengubah barang tersebut menjadi barang impuls. Hal itu terjadi karena harga merupakan faktor yang mempengaruhi *impulse buying*.

I. Promosi

Pemasaran modern memerlukan lebih daripada sekadar mengembangkan produk yang baik, menetapkan harga yang menarik, dan membuatnya dapat terjangkau. Perusahaan juga harus berkomunikasi dengan pihak-pihak yang berkepentingan sekarang dan yang akan datang, dan masyarakat umum. Kegiatan promosi menjadi kegiatan untuk menginformasikan usaha kita kepada masyarakat (Kotler dan Keller:2009)

Menurut (Swastha dan Irawan: 2008) promosi atau persuasi satu arah dibuat untuk mengarahkan seseorang atau organisasi kepada tindakan yang menciptakan pertukaran dalam pemasar. Bentuk dan kegiatan dari promosi mampu menginformasikan kepada masyarakat yang manfaatnya mampu mendorong penjualan. Tujuan promotion mix (Kotler: 2002) yaitu :

1. Memodifikasi tingkah laku, dapat diarahkan dengan adanya promotion.
2. Memberitahukan dengan memberikan informasi tentang adanya penawaran perusahaan.
3. Membujuk, karena diarahkan dan untuk mendorong pembelian.
4. Mengingatkan dengan melaksanakan promosi secara terus menerus agar produk yang ditawarkan selalu diingat konsumen, hal ini biasanya sangat dibutuhkan bila produk mencapai tingkat kedewasaan.

Macam-macam potongan harga diantaranya (Kotler: 2003)

- a. Potongan Tunai, adalah pengurangan harga jual bagi pembeli yang membayar hutangnya tepat atau mendahului waktu yang telah ditentukan.
- b. Potongan Kuantitas, adalah pengurangan harga jual bagi pembeli yang membeli dalam jumlah besar.
- c. Potongan Fungsional, adalah potongan harga yang diberikan perusahaan kepada saluran distribusinya bila mereka ikut berperan dalam penyimpanan, penjualan dan pencatatan.
- d. Potongan Musiman, merupakan pengurangan bagi siapa saja yang membeli barang atau jasa pada musim-musim sepi.
- e. Imbalan Khusus (Allowance), adalah jenis pengurangan harga yang lain yaitu dengan pemberian harga khusus. Misal memberi diskon kepada konsumen yang membeli barang baru dengan membawa barang lama.

Oleh karena itu, semakin menarik promosi yang ditawarkan, maka konsumen akan semakin terdorong untuk melakukan *impulse buying*.

J. Hedonic Shopping Value

Istilah hedonis mengacu pada usaha untuk memperoleh kesenangan melalui perasaan (Mowen dan Minor, 2001). Dari sudut pandang pemasaran, konsumsi hedonis mengacu pada gambaran panca indera konsumen, fantasi, dan gairah emosional dalam menggunakan produk. Efek dari konfigurasi ini disebut respon hedonis, sehingga konsumsi hedonis mencakup berhubungan dengan panca indera, fantasi, dan emosional yang didorong oleh kesenangan dalam menggunakan produk (Hirschman dan Holbrook, 1982). Perilaku untuk membeli barang-barang secara Impulsif dimotivasi oleh versi yang baru dari produk, merek barang yang mahal, yang dapat mendorong konsumen untuk mendapat pengalaman berbelanja secara hedonis (Goldsmith dan Emmerly: 1991). Kemungkinan konsumen didorong untuk melakukan pembelian secara Impulsif agar dapat memenuhi kebutuhan akan kesenangan, fantasi, serta kepuasan sosial dan emosional (Hasuman, 2000 dan Rook, 1987). Peran ini mendukung hubungan hedonis dan perilaku pembelian impulse (Park, Eun Joo: 2006).

Nilai belanja hedonis adalah motivasi konsumen untuk berbelanja karena berbelanja merupakan suatu kesenangan tersendiri sehingga tidak memperhatikan manfaat dari produk yang dibelinya. (Lestari: 2014 hal, 11), mengatakan bahwa aspek hedonis berkaitan dengan emosional konsumen sehingga ketika berbelanja konsumen benar-benar merasakan sesuatu seperti senang ataupun merasa bahwa berbelanja merupakan suatu petualangan.

Adapun dimensi yang mempengaruhi menurut Utami (2010: 49) *hedonic shopping value* terdiri dari dimensi utama, adalah (1) petualangan berbelanja

(*Adventure Shopping*), yaitu kegiatan belanja merupakan sebuah petualangan, dapat membangkitkan semangat, dan dengan berbelanja mereka merasa memiliki dunianya sendiri. (2) Kepuasan berbelanja (*Grafication Shopping*), yaitu kegiatan belanja merupakan salah satu alternatif untuk mengatasi stres, untuk mengobati suasana hati yang tidak enak, serta sebagai sarana untuk melupakan masalah dan kepenatan. (3) Ide berbelanja (*Idea Shoppinng*) yaitu kategori ides shopping adalah dimana konsumen berbelanja untuk mengikuto tren model fashion terbaru, dan untuk melihat produk serta inovasi yang baru.

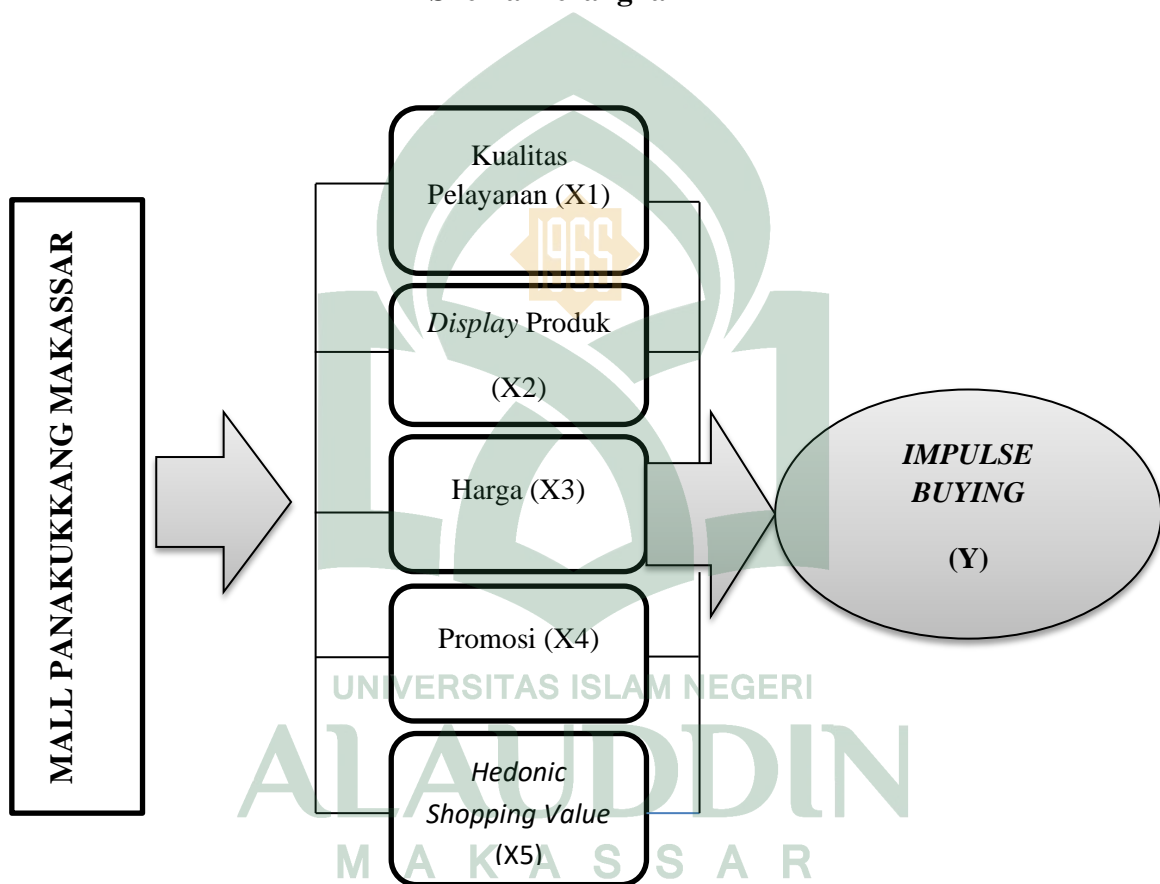
F. Kerangka Pikir

Sifat manusia cenderung konsumtif, yang berarti bahwa konsumen selalu mengkonsumsi produk atau jasa sepanjang waktu. Perilaku konsumtif ini muncul selain dikarenakan untuk pemenuhan kebutuhan yang sangat beragam, tetapi juga untuk mengikuti trend yang berkembang di pasar. Oleh karena itu, para pemasar harus dapat memahami keinginan dan kebutuhan konsumen tersebut, serta trend yang sedang berlaku agar dapat menciptakan dan mengembangkan strategi pemasarannya untuk memenangkan persaingan di pasar. Setiap strategi pemasaran yang ditetapkan oleh pemasar akan berpengaruh terhadap perilaku konsumen. Menurut (Kotler dan Armstrong: 2008 hal, 203), perilaku konsumen dapat dipahami melalui rangsangan pemasaran dan lingkungan yang masuk kesadaran pembeli serta karakteristik pembeli dan proses pengambilan keputusannya yang kemudian menghasilkan keputusan pembelian tertentu.

Keputusan pembelian yang dilakukan belum tentu direncanakan, terdapat pembelian yang tidak direncanakan (*impulse buying*) akibat adanya rangsangan

lingkungan belanja. Implikasi dari lingkungan belanja terhadap perilaku pembelian mendukung asumsi bahwa jasa layanan fisik menyediakan lingkungan yang mempengaruhi perilaku konsumen, dihubungkan dengan karakteristik lingkungan konsumsi fisik (Bitner, et.al, dalam Semuel, 2006).

Gambar 2.1
Skema Kerangka Pikir



BAB III

METODE PENELITIAN

A. Jenis Penelitian, Lokasi dan Waktu Penelitian

Jenis penelitian yang digunakan adalah penelitian asosiatif/hubungan. Penelitian asosiatif merupakan suatu penelitian yang bertujuan untuk mengetahui hubungan antara dua variabel atau lebih. Melalui penelitian ini diharapkan dapat diketahui pengaruh kualitas pelayanan, *display* produk, harga, promosi, dan *hedonic shopping value* terhadap *impulse buying* pada pengunjung Mall Panakkukang Makassar.

Adapun lokasi penelitian ini adalah di Jl. Boulevard, kota Makassar Sulawesi Selatan. Adapun target waktu penelitian yaitu sekitar tiga bulan dari bulan Maret sampai bulan Mei 2017.

B. Pendekatan Penelitian

Penelitian merupakan suatu sarana untuk pengembangan dan tidak dapat dipisahkan dari ilmu pengetahuan atau sebaliknya. Penelitian pada dasarnya merupakan suatu kegiatan untuk memperoleh data/informasi yang sangat berguna untuk mengetahui sesuatu, untuk memecahkan persoalan atau untuk mengembangkan ilmu pengetahuan.

Berdasarkan tujuan penelitian yang telah dipaparkan sebelumnya maka, pendekatan penelitian yang digunakan adalah pendekatan penelitian kuantitatif. Penelitian kuantitatif dapat diartikan sebagai metode penelitian yang berdasarkan pada filsafat positivisme, digunakan untuk meneliti pada populasi atau sampel

tertentu, pengumpulan data menggunakan instrumen penelitian, analisis data bersifat kuantitatif/statistik, dengan tujuan menguji hipotesis yang telah ditetapkan.

C. Populasi dan Sampel

1. Populasi

Menentukan populasi dan sampel yang dapat digunakan sebagai sumber data. Bila hasil penelitian akan digeneralisasikan (kesimpulan data sampel untuk populasi) maka sampel yang digunakan sebagai sumber data harus representatif dapat dilakukan dengan cara mengambil sampel dari populasi secara random sampai jumlah tertentu. Populasi dalam penelitian ini adalah para pengunjung Mall Panakkukang Makassar.

2. Sampel

Sampel merupakan bagian atau sejumlah cuplikan tertentu yang diambil dari suatu populasi dan diteliti secara rinci. Hal tersebut sejalan dengan apa yang dikemukakan oleh Sugiyono (2010) bahwa sampel adalah bagian dari jumlah dan karakteristik yang dimiliki oleh sebuah populasi.

Jumlah pengunjung Mall Panakkuakng Makassar adalah tidak terhingga. Karena faktor keterbatasan, penelitian ini dilakukan secara sampling. Teknik pengambilan sampel dalam penelitian ini menggunakan *Non Probability Sampling* yaitu teknik pengambilan sampel yang tidak memberi peluang/kesempatan yang sama bagi setiap unsur atau anggota populasi untuk dipilih menjadi sampel. Teknik yang digunakan dalam *non probability sampling* yaitu teknik *Sampling Insidental*. *Sampling Insidental* adalah teknik penentuan sampel berdasarkan

kebetulan, yaitu siapa saja yang secara kebetulan/insidental bertemu dengan peneliti dapat digunakan sebagai sampel, bila dipandang orang yang kebetulan ditemui cocok sebagai sumber data (dalam hal ini para pengunjung yang pernah melakukan aktifitas belanja di Mall Panakkukang Makassar). Jumlah yang direncanakan dalam penelitian ini sebanyak 200 orang. Menurut Uma Sekaran (2006) dalam bukunya, ukuran sampel lebih dari 30 dan kurang dari 500 adalah tepat untuk kebanyakan penelitian.

D. Jenis dan Sumber Data

Dalam penelitian ini data yang digunakan adalah :

1. Data primer

Data yang diolah sendiri oleh suatu organisasi atau perorangan langsung dari obyeknya. Data primer dari penelitian ini diperoleh dari kuesioner yang diisi oleh responden, meliputi: identitas dan tanggapan responden

2. Data Sekunder

Data yang diperoleh secara tidak langsung atau melalui pihak lain, atau laporan historis yang telah di susun dalam arsip yang dipublikasikan atau tidak dalam bentuk yang sudah jadi, sudah dikumpulkan dan diolah oleh pihak. Data sekunder yang digunakan dalam penelitian ini berupa studi kepustakaan, jurnal, literatur-literatur yang berkaitan dengan permasalahan, majalah-majalah perekonomian, dan informasi dokumentasi lain yang dapat diambil melalui sistem *on-line* (internet).

E. Teknik Pengumpulan Data

1. Teknik lapangan (*fieldresearch*)

Pengumpulan data yang dilakukan secara langsung pada lokasi penelitian. Pengumpulan ini dilakukan dengan cara kuesioner yang dibagikan kepada responden yang dianggap memenuhi kriteria penelitian. kuesioner merupakan teknik pengumpulan data yang dilakukan dengan cara memberi seperangkat pertanyaan atau pernyataan tertulis kepada responden untuk dijawabnya.

Menurut Arikunto (2002), Angket adalah pernyataan tertulis yang digunakan untuk memperoleh informasi dari responden dalam arti laporan tentang pribadi atau hal-hal yang ia ketahui. Di dalam penelitian ini, sesuai dengan pemaparan diatas, peneliti mengumpulkan data dengan cara membagikan kuesioner/angket tertutup dimana responden hanya memilih jawaban yang sudah disediakan. Adapun Skala yang digunakan peneliti didalam instrumen ini adalah Skala likert. Skala *Likert* adalah skala yang digunakan untuk mengukur sikap, pendapat, dan persepsi seseorang atau sekelompok orang tentang fenomena sosial.

Data diolah dengan menggunakan skala likert dengan jawaban atas pertanyaan yaitu skala nilai 1-5. Nilai yang dimaksud adalah skor atas jawaban responden, dimana nilai yang digunakan peneliti adalah sebagai berikut:

- | | |
|-------------------------------|----------------|
| 1. (STS)= Sangat tidak setuju | skor jawaban 1 |
| 2. (TS) = Tidak setuju | skor jawaban 2 |
| 3. (RR) = Ragu-ragu | skor jawaban 3 |
| 4. (S) = Setuju | skor jawaban 4 |

5. (SS) = Sangat setuju

skor jawaban 5

2. Studi Kepustakaan (*library research*)

Kegiatan mengumpulkan bahan-bahan yang berkaitan dengan penelitian yang berasal dari jurnal-jurnal ilmiah, literatur-literatur serta publikasi-publikasi lain yang layak dijadikan sumber.

F. Instrumen Penelitian

Di dalam penelitian ini, instrument yang digunakan merupakan kuesioner/angket yang berisi pertanyaan. Bentuk pertanyaan yang akan digunakan adalah pertanyaan tertutup. Pertanyaan tertutup merupakan pertanyaan dimana alternatif jawaban responden telah disediakan oleh peneliti. Pertanyaan tertutup akan membantu responden untuk menjawab dengan cepat, dan juga memudahkan peneliti dalam melakukan analisis data terhadap seluruh angket yang telah terkumpul. Kuesioner yang berisi pertanyaan pada penelitian ini, dibentuk berdasarkan indikator dari variabel kualitas pelayanan (X_1), Display produk (X_2), harga (X_3) promosi (X_4), *hedonic shopping value* (X_5) dan *impulse buying* (Y) seperti yang tertera pada tabel 3.1 dibawah :

Tabel 3.1
Instrumen Penelitian

No	Variabel	Indikator	Skala
1	Kualitas Pelayanan (X_1)	4. Memberikan informasi yang tepat 5. Kemudahan mengakses informasi 6. Kemudahan melakukan transaksi	Likert
2	Display Produk (X_2)	4. Mudah dilihat letaknya 5. Produk tersusun menarik 6. Mudah di peroleh	Likert
3	Harga (X_3)	5. Keterjangkaun harga produk 6. Kesesuaian harga dengan kualitas produk	Likert

		7. Daya saing harga produk 8. Kesesuaian harga dengan manfaat produk	
4.	Promosi (X ₄)	1. Periklanan melalui media sosial, brosur/catalog. 2. Diskon harga 3. Promosi penjualan berupa intensif jangka pendek.	Likert
5	<i>Hedonic Shopping Value</i> (X ₅)	1. Kepuasan berbelanja yaitu kegiatan berbelanja merupakan salah satu alternatif untuk mengatasi stres, untuk mengobati suasana hati yang tidak enak 2. Petualangan berbelanja yaitu kegiatan berbelanja merupakan sebuah petualangan, dapat membangkitkan semangat. 3. Idea berbelanja yaitu konsumen berbelanja untuk mengikuti tren model <i>fashion</i> terbaru.	Likert
6	<i>Impulse Buying</i> (Y)	1. Impuls murni yaitu pembelian dilakukan murni tanpa rencana atau terkesan mendadak. Biasanya terjadi setelah melihat barang yang dipajang di toko atau tempat perbelanjaan. 2. Impuls pengingat yaitu pembelian yang terjadi karena konsumen tiba-tiba teringat untuk melakukan pembelian produk tersebut. 3. Impuls saran yaitu pembelian dilakukan tanpa rencana pada saat berbelanja di pusat perbelanjaan. Pembeli terpengaruh karena diyakinkan oleh penjual atau teman pada saat berbelanja.	Likert

G. Validasi dan Rediabilitasi Instrumen

1. Uji Validitasi

Uji validasi untuk mengetahui kelayakan butir-butir dalam suatu daftar (konstruk) pertanyaan dalam mendefenisikan suatu variabel. Menilai masing-

masing butir pertanyaan dapat dilihat dari nilai *corrected item-total correlation*. Suatu butir pertanyaan dikatakan valid jika nilai r-hitung yang merupakan nilai dari *corrected item-total correlation* > dari r-tabel yang diperoleh melalui Df (*Degree of Freedom*). Didalam penelitian ini peneliti menguji valid tidaknya pertanyaan dengan menggunakan program Komputer *Excel Statistic Analysis & SPSS*.

2. Uji Reliabilitas

Reliabilitas merupakan ukuran suatu kestabilan dan konsistensi responden dalam menjawab hal yang berkaitan dengan konstruk-konstruk pertanyaan yang merupakan dimensi suatu variabel dan disusun dalam suatu bentuk kusioner Alat ukur yang akan digunakan adalah *cronbachalpha* melalui program komputer *Excel Statistic Analysis & SPSS*. Reliabilitas suatu konstruk variabel dikatakan baik jika memiliki nilai *cronbachalpha* > 0,60.

G. Teknik Pengolahan Dan Analisis Data

Teknik yang digunakan untuk mengelolah data adalah, teknik analisis statistik melalui program komputer *Excel Statistic Analysis & SPSS*. Adapun teknik analisis data yang digunakan peneliti adalah sebagai berikut:

1. Regresi Linear Berganda

Regresi bertujuan untuk menguji hubungan pengaruh antara satu variabel terhadap variabel lain, dengan model persamaan sebagai berikut:

$$Y = \beta_0 + \beta_1X_1 + \beta_2X_2 + \beta_3X_3 + \beta_4X_4 + \beta_5X_5 + e$$

Keterangan:

$Y = Impulse Buying$

β_0 = Konstanta

X1 = Kualitas Pelayanan

X2 = Display Produk

X3 = Harga

X4 = Promosi

X5 = *Hedonic Shopping Value*

$\beta_1, \beta_2, \beta_3$ = Koefisien regresi

e = *error*

2. Uji Asumsi Klasik

Model analisis linier berganda dapat disebut sebagai model yang baik jika model tersebut memenuhi asumsi normalitas data dan terbebas dari asumsi-asumsi klasik statistik, baik itu, multikolinieritas, Autokorelasi, dan heteroskedastisitas.

a. Multikolinieritas

Uji multikolinieritas diperlukan untuk mengetahui ada tidaknya variabel independen yang memiliki kemiripan dengan variabel independen lain dalam satu model. Deteksi multikolinieritas pada suatu model dapat dilihat dari beberapa hal antara lain:

1. Jika nilai *Variance Inflation Factor* (VIF) tidak lebih dari 10 dan nilai *Tolerance* tidak kurang dari 0,1 maka model dapat dikatakan terbebas dari multikolinieritas $VIF = 1/Tolerance$, jika $VIF=10$ maka $Tolerance=1/10 = 0,1$. Semakin tinggi VIF maka semakin rendah *Tolerance*.

2. Jika nilai koefisien korelasi antar masing-masing variabel independen kurang dari 0,70 maka model dapat dinyatakan bebas dari asumsi klasik multikolinieritas. Jika lebih dari 0,70 maka diasumsikan terjadi korelasi yang sangat kuat antar variabel indepen sehingga terjadi multikolinieritas.
3. Jika nilai koefisien determinan, baik dilihat dari R^2 maupun *R-Square* di atas 0,60 namun tidak ada variabel independen yang berpengaruh terhadap variabel dependen, maka dinyatakan model terkena multikolinieritas.

b. Heteroskedastisitas

Uji heterokedastisitas menguji terjadinya perbedaan *variance residual* suatu periode pengamatan ke periode pengamatan yang lain atau gambaran hubungan antara nilai yang diprediksi dengan *studentized Delete Residual* nilai tersebut. Cara memprediksi ada tidaknya heterokedstisitas pada suatu model dapat dilihat dari pola gambar *Scatterplot Model* tersebut. Analisis pada gambar *Scatterplot* yang menyatakan model regresi linear berganda tidak terdapat heterokedastisitas jika :

1. Titik – titik data menyebar di atas dan di bawah atau disekitar angka 0.
2. Titik – titik data tidak mengumpul hanya diatas atau dibawah saja.
3. Penyebaran titik-titik data tidak boleh membentuk pola bergelombang melebar kemudian menyempit dan melebar kembali.
4. Penyebaran titik-titik data sebaiknya tidak berpola.

c. Uji Normalitas

Uji normalitas bertujuan untuk mengetahui apakah dalam model regresi, variabel terikat, variabel bebas atau keduanya mempunyai distribusi yang normal atau tidak. Model regresi yang baik adalah memiliki distribusi data yang normal atau mendekati normal. Pengujian normalitas dalam penelitian ini dilakukan dengan melihat pada bentuk distribusi datanya, yaitu pada histogram maupun pada *normal probability plot*. Pada histogram, data dikatakan memiliki distribusi yang normal jika data tersebut berbentuk seperti lonceng. Sedangkan pada *normal probability plot*, data dikatakan normal jika data tersebut berbentuk seperti lonceng. Sedangkan pada *normal probability plot*, data dikatakan normal jika ada penyebaran titik-titik di sekitar garis diagonal dan penyebarannya mengikuti arah garis diagonal. Menyebutkan jika data menyebar disekitar garis diagonal dan mengikuti arah garis diagonal, maka model regresi memenuhi asumsi normalitas. Sedangkan apabila data menyebar jauh dari garis diagonal dan tidak mengikuti arah garis diagonal, maka model regresi tidak memenuhi normalitas.

3. Uji Hipotesis

Uji hipotesis yang digunakan adalah uji statistik F-test dan uji statistik t-test

a. Uji statistik F

Uji statistik F digunakan untuk mengukur seberapa jauh pengaruh variabel bebas secara bersama-sama dalam menerangkan variasi variabel terikat. Uji F dapat dilakukan dengan melihat nilai signifikansi F pada output

uji ANOVA. Jika nilai signifikansi $F < 0,05$ maka dapat dinyatakan bahwa variabel bebas secara simultan berpengaruh signifikan terhadap variabel terikat

b. Uji statistik t

Uji statistik t digunakan untuk mengukur seberapa jauh pengaruh variabel bebas secara individual dalam menerangkan variasi variabel terikat. Jika nilai t_{hitung} lebih besar dari nilai t_{tabel} , maka dapat dinyatakan bahwa variabel bebas secara individual berpengaruh positif terhadap variabel terikat. Jika nilai signifikansi $t < 0,05$ maka dapat dinyatakan bahwa variabel bebas secara individual berpengaruh signifikan terhadap variabel terikat.

c. Koefisien Determinasi (R^2)

Koefisien Determinasi (R^2) bertujuan untuk mengetahui seberapa besar kemampuan variabel independen menjelaskan variabel dependen. Nilai R^2 dikatakan baik jika di atas 0,5 karena nilai R^2 berkisar antara 0–1.

BAB IV

HASIL PENELITIAN DAN PEMBAHASAN

A. *Karakteristik Responden*

Mall Panakkukang merupakan mal terbesar di Makassar. Mall ini didirikan pada tahun 2003 dan selesai pada 2006, dengan lokasi yang strategis di Kawasan Panakkukang Mall di sekitar kawasan padat penduduk Panakkukang. Mall ini terdiri dari 4 lantai, dan 4 Koridor A,B,C, dan D, dengan penyewa - penyewa yang sudah terkenal sebagai perusahaan besar baik skala nasional maupun internasional. Mall ini berdampingan dengan Panakkukang Square yang kurang lebih 50 meter. Mall ini dalam tahap renovasi dan perombakan besar besaran, yakni banyaknya retail yang berkelas masuk, penataan dan perluasan. Mall panakukang merupakan Mall yang memiliki pengunjung terbanyak sekitar 15 ribu perhari atau bila dikalikan, pertahun bisa melebihi 5 juta orang. Data ini menunjukkan angka pengunjung tahun 2006, maka terdapat kemungkinan semua masyarakat terpesona dan terbius untuk pergi ke Mall sebagai sarana untuk berwaktu senggang (Sosiologi di waktu senggang, 2012). Pengunjung yang meningkat sejak akhir 2016 sampai awal tahun 2017. Manajemen Panakukang Squere mencatat jumlah pengunjung terus meningkat sejak 25 Desember lalu. “Pantauan hingga 3 Januari terjadi peningkatan 40% dari hari biasanya (Tribun Timur.com, 3 Januari 2017)”. Gambaran objek yang menjadi sampel membantu penelitian menjadi lebih mudah.

Karakteristik responden berguna untuk menguraikan deskripsi identitas responden menurut sampel penelitian yang ditetapkan. Salah satu tujuan dengan karakteristik responden adalah memberikan gambaran objek yang menjadi sampel dalam penelitian ini. Karakteristik responden dalam penelitian ini kemudian dikelompokkan menurut jenis kelamin, usia, pendidikan terakhir, pekerjaan dan tingkat pendapatan. Untuk memperjelas karakteristik responden yang dimaksud, maka akan disajikan tabel mengenai data responden seperti yang dijelaskan berikut ini:

Penyajian data responden berdasarkan jenis kelamin adalah sebagai berikut.

Tabel 4.1 Usia Responden

Usia	Frekuensi	Presentase (%)
< 20 tahun	14	32%
21-25	64	20,5%
26-30	35	17,5%
31-40	33	16,5%
> 40 tahun	27	13,5%
TOTAL	200	100

Sumber: Data Hasil Penyebaran Kuesioner, 2017

Tabel 4.1 Dari table 4.1 diatas menunjukkan bahwa dari 200 orang yang dijadikan sampel dalam penelitian ini, responden yang berumur 21-25 tahun yakni sebesar 64 orang atau 20,5%. Berdasarkan hal tersebut dapat diketahui bahwa pengunjung yang melakukan aktivitas belanja didominasi oleh remaja, baik itu yang masih berstatus pelajar maupun mahasiswa. Kemudian responden yang berusia 31 – 40 menjawab dengan jumlah 33 atau 16,5%. Sedangkan responden

dengan usia <20 tahun menjawab dengan jumlah 14 atau 32% saja dan responden dengan usia >40 tahun menjawab dengan jumlah 27 atau 13,5%.

Tabel 4.2 Jenis Kelamin Responden

Jenis kelamin	Frekuensi	Presentase (%)
Laki-laki	95	47,5%
Perempuan	105	52,5%
Total	200	100

Sumber: Data Hasil Penyebaran Kuesioner, 2017

Tabel 4.2 menunjukkan bahwa dari 200 jenis kelamin hampir seimbang yaitu responden yang berjenis laki-laki berjumlah 95 orang atau 47,5% dan sisanya 105 orang atau 52,5% yang berjenis kelamin perempuan.

Tabel 4.3 Pendidikan Terakhir Responden

Pendidikan Terakhir	Frekuensi	Presentase (%)
SD	2	1%
SMP	14	7%
SMA	85	42,5%
DIPLOMA	25	12,5%
SARJANA	39	19,5%
PASCASARJANA	35	17,5%
Total	200	100

Sumber: Data Hasil Penyebaran Kuesioner, 2017

Tabel 4.3 menunjukkan bahwa dari 200 responden menurut pendidikan terakhir terbanyak pada pendidikan SMA yaitu sebanyak 85 dengan presentasi 42,5% dan pada urutan kedua pada pendidikan sarjana sejumlah 39 atau 19,5%, kemudian responden dengan pendidikan Diploma dan pascasarjana masing-masing dengan jumlah 25 dan 35. Sedangkan dengan jumlah terendah pada pendidikan SMP sebanyak 14 orang dengan presentasi 7% dan SD sejumlah 2 atau 1%.

Tabel 4.4 Pekerjaan Responden

Pekerjaan	Frekuensi	Presentase (%)
Pelajar	40	20%
Mahasiswa	13	6,5%
Pegawai Negeri	53	26,5%
Pegawai Swasta	32	16%
Ibu Rumah Tangga	10	5%
TNI/POLRI	11	5,5%
Lainya	18	9%
Total	200	100

Sumber: Data Hasil Penyebaran Kuesioner, 2017

Pada Tabel 4.4 menunjukkan bahwa dari 200 responden menurut pekerjaan terbanyak pada pekerjaan pegawai negeri yaitu 53 dengan presentase 26,5%, urutan kedua pada responden pelajar sejumlah 40 dengan frekuensi 20%, kemudian pada responden pegawai swasta dan mahasiswa masing-masing menjawab 32 dan 13 dan jumlah terendah pada responden TNI/POLRI dan ibu rumah tangga masing-masing sejumlah 11 atau 5,5% dan 10 atau 5% saja.

Tabel 4.5 Tingkat Pendapatan Responden

Tingkat Pendapatan	Frekuensi	Presntase (%)
< 1 juta	17	8,5%
1juta- 2 juta	25	12,5%
2juta- 4 juta	68	34%
4-6 juta	50	25%
6 juta	40	20%
Total	200	100

Sumber: Data Hasil Penyebaran Kuesioner, 2017

Tabel 4.5 menunjukkan bahwa dari 200 responden menurut tingkat pendapatan pada pendapatan 2 juta-4 juta yaitu 68 orang dengan presentase 34% , kemudian pada responden dengan pendapatan 4-6 juta perbulan menjawab sejumlah 50 atau 25%, pada pendapatan 1 - 2 juta dan 6 juta masing-masing

menjawab dengan jumlah 25 dan 40. Dan terendah pada tingkat pendapatan 1 juta dengan jumlah 17 atau presentase 8,5%.

B. Deskripsi Variabel Penelitian

Berdasarkan hasil penelitian yang telah dilakukan terhadap 200 responden pada pengunjung Mall Panakukang di Kota Makassar, melalui penyebaran kuesioner, untuk mendapatkan kecenderungan jawaban terhadap masing-masing variabel akan didasarkan pada rentang skor jawaban sebagaimana pada lampiran.

1. Kualitas Pelayanan (X_1)

Variabel ini memiliki beberapa aspek seperti (1) Memberikan informasi yang tepat (2) Kemudahan mengakses informasi (3) Kemudahan melakukan transaksi. Berikut adalah tanggapan responden dapat dilihat pada Tabel 4.6 yang menunjukkan jawaban responden atas seluruh pernyataan tentang kualitas pelayanan sebagai berikut:

Tabel 4.6 Kualitas Pelayanan (X_1)

No.	Pernyataan	Skor					Jumlah
		STS	TS	RR	S	SS	
1	Memberikan informasi yang tepat	0	3	38	75	84	200
2	Kemudahan mengakses informasi	0	12	43	68	74	200
3	Kemudahan melakukan transaksi	10	18	47	57	68	200

Sumber: Data primer yang diolah, 2017

Pada Tabel 4.6 menunjukkan bahwa sebagian besar responden memberikan tanggapan setuju pada variabel kualitas pelayanan dengan 200 responden. Hal ini terjadi pada seluruh butir menunjukkan sebagian besar

responden menjawab sangat setuju, sisanya menjawab positif serta ragu-ragu dan jawaban responden sebagian kecil menjawab sangat negatif.

2. *Display Produk* (X_2)

Variabel ini memiliki beberapa aspek seperti (1) Mudah dilihat letaknya, (2) Produk tersusun menarik dan (3) Mudah diperoleh pada Tabel 4.7 yang menunjukkan jawaban responden atas seluruh pernyataan tentang *Display Produk* sebagai berikut:

Tabel 4.7 *Display Produk*

No.	Pernyataan	Skor					Jumlah
		STS	TS	RR	S	SS	
1	Mudah dilihat letaknya	10	28	45	50	67	200
2	Produk tersusun menarik	3	12	41	68	74	200
3	Mudah di peroleh	3	7	28	70	92	200

Sumber: Data primer yang diolah, 2017

Pada Tabel 4.7 menunjukkan bahwa sebagian besar responden memberikan tanggapan setuju pada variabel kualitas pelayanan dengan 200 responden. Hal ini terjadi pada seluruh butir menunjukkan sebagian besar responden menjawab sangat setuju, sisanya menjawab setuju serta ragu-ragu dan jawaban responden sebagian kecil menjawab tidak setuju.

3. *Harga* (X_3)

Variabel ini memiliki beberapa aspek seperti (1) Keterjangkaun harga produk, (2) Kesesuaian harga dengan kualitas produk, (3) Daya saing harga produk, (4) Kesesuaian harga dengan manfaat produk. Berikut adalah tanggapan responden komitmen afektif dapat dilihat pada Tabel 4.8 yang menunjukkan jawaban responden atas seluruh pernyataan tentang harga sebagai berikut:

Tabel 4.8 Harga (X₄)

No.	Pernyataan	Skor					Jumlah
		STS	TS	RR	S	SS	
1	Keterjangkaun harga produk	0	4	27	74	95	200
2	Kesesuaian harga dengan kualitas produk	3	12	41	68	74	200
3	Daya saing harga produk	10	28	45	50	67	200
4	Kesesuaian harga dengan manfaat produk	3	5	30	70	92	200

Sumber: Data primer yang diolah, 2017

Pada Tabel 4.8 menunjukkan bahwa sebagian besar responden memberikan tanggapan setuju pada variabel kualitas pelayanan dengan 200 responden. Hal ini terjadi pada seluruh butir menunjukkan sebagian besar responden menjawab sangat setuju, sisanya menjawab setuju serta ragu-ragu dan jawaban responden sebagian kecil menjawab tidak setuju.

4. Promosi (X₄)

Variabel ini memiliki beberapa aspek seperti (1) Periklanan melalui media sosial, brosur/catalog, (2) Diskon harga, (3) Promosi penjualan berupa intensif jangka pendek. Berikut adalah tanggapan responden komitmen afektif dapat dilihat pada Tabel 4.9 yang menunjukkan jawaban responden atas seluruh pernyataan tentang promosi sebagai berikut:

Tabel 4.9 Promosi (X₄)

No.	Pernyataan	Skor					Jumlah
		STS	TS	RR	S	SS	
1	Periklanan melalui media sosial, brosur/catalog.	10	28	45	50	67	200
2	Diskon harga	3	5	30	70	92	200
3	Promosi penjualan berupa intensif jangka pendek.	2	7	28	70	93	200

Sumber: Data primer yang diolah, 2017

Pada Tabel 4.9 menunjukkan bahwa sebagian besar responden memberikan tanggapan setuju pada variabel kualitas pelayanan dengan 200 responden. Hal ini terjadi pada seluruh butir menunjukkan sebagian besar responden menjawab sangat positif, sisanya menjawab positif serta ragu-ragu dan jawaban responden sebagian kecil menjawab sangat negatif.

5. *Hedonic Shopping Value* (X_5)

Variabel ini memiliki beberapa aspek seperti (1) Kepuasan berbelanja (2) Petualangan berbelanja (3) Idea berbelanja. Berikut adalah tanggapan responden komitmen afektif dapat dilihat pada Tabel 4.10 yang menunjukkan jawaban responden atas seluruh pernyataan tentang *hedonic shopping value* sebagai berikut:

Tabel 4.10 *Hedonic Shopping Value* (X_5)

No.	Pernyataan	Skor					Jumlah
		STS	TS	RR	S	SS	
1	Kepuasan berbelanja	0	4	27	74	95	200
2	Petualangan berbelanja	10	28	45	50	67	200
3	Idea berbelanja	3	7	28	70	92	200

Sumber: Data primer yang diolah, 2017

Pada Tabel 4.10 menunjukkan bahwa sebagian besar responden memberikan tanggapan setuju pada variabel kualitas pelayanan dengan 200 responden. Hal ini terjadi pada seluruh butir menunjukkan sebagian besar responden menjawab sangat setuju, sisanya menjawab setuju serta ragu-ragu dan jawaban responden sebagian kecil menjawab tidak setuju.

6. *Impulse Buying* (Y)

Variabel ini memiliki beberapa aspek seperti (1) *Impulse* murni, (2) *Impulse* pengingat, (3) *Impulse* saran. Berikut adalah tanggapan responden komitmen afektif dapat dilihat pada Tabel 4.11 yang menunjukkan jawaban responden atas seluruh pernyataan tentang *impulse buying* sebagai berikut:

Tabel 4.11 *Impulse Buying* (Y)

No.	Pernyataan	Skor					Jumlah
		STS	TS	RR	S	SS	
1	<i>Impulse</i> murni	0	4	27	74	95	200
2	<i>Impulse</i> pengingat	3	12	41	68	74	200
3	<i>Impulse</i> saran	10	28	45	50	67	200

Sumber: Data primer yang diolah, 2017

Pada Tabel 4.11 menunjukkan bahwa sebagian besar responden memberikan tanggapan setuju pada variabel kualitas pelayanan dengan 200 responden. Hal ini terjadi pada seluruh butir menunjukkan sebagian besar responden menjawab sangat setuju, sisanya menjawab setuju serta ragu-ragu dan jawaban responden sebagian kecil menjawab tidak setuju.

C. Analisis dan Olah Statistik

1) Uji Validitas dan Uji Reabilitas Instrumen

a. Uji Validitas

Uji validitas digunakan untuk menguji sejauh mana alat ukur yang digunakan dapat mengukur kejadian/gejala yang akan diukur. Suatu butir pernyataan valid jika nilai *r*-hitung yang merupakan nilai *corrected item-total correlation* > dari *r*-tabel. Maka Jika *r*-hitung > dari *r*-tabel (pada taraf signifikan 5%) maka pernyataan tersebut dinyatakan valid. Pengujian validitas selengkapnya dapat dilihat berikut ini:

1) Kualitas Pelayanan

Tabel 4.12 Hasil Pengujian Validitas Kualitas Pelayanan (X₁)

No	Pernyataan	r-hitung	r-tabel	Keterangan
1	X1.1	0,704	0,167	Valid
2	X1.2	0,942	0,167	Valid
3	X1.3	0,942	0,167	Valid
4	X1.4	0,828	0,167	Valid

Sumber: Data Diolah (Output SPSS 21), 2017

Tabel 4.12 menunjukkan seluruh instrument valid digunakan sebagai instrument atau pernyataan untuk mengukur variabel yang diteliti.

2) Display Produk

Tabel 4.13 Pengujian Validitas Display Produk (X₂)

No	Pernyataan	r-hitung	r-tabel	Keterangan
1	X2.1	0,735	0,167	Valid
2	X2.2	0,951	0,167	Valid
3	X2.3	0,951	0,167	Valid

Sumber: Data Diolah (Output SPSS 21), 2017

Hasil 4.13 menunjukkan seluruh instrument valid digunakan sebagai instrumen atau pernyataan untuk mengukur variabel yang teliti.

3) Harga

Tabel 4.14 Pengujian Validitas Harga (X₃)

No	Pernyataan	r-hitung	r-tabel	Keterangan
1	Y.1	0,789	0,167	Valid
2	Y.2	0,934	0,167	Valid
3	Y.3	0,932	0,167	Valid
4	Y.4	0,813	0,167	Valid

Sumber: Data Diolah (Output SPSS 21), 2017

Hasil 4.14 menunjukkan seluruh instrument valid digunakan sebagai instrument atau pernyataan untuk mengukur variabel yang teliti.

4) Promosi

Tabel 4.15 Pengujian Validitas Promosi (X₄)

No	Pernyataan	r-hitung	r-tabel	Keterangan
1	X2.1	0,753	0,167	Valid
2	X2.2	0,702	0,167	Valid
3	X2.3	0,649	0,167	Valid

Sumber: Data Diolah (Output SPSS 21), 2017

Hasil 4.15 menunjukkan seluruh instrument valid digunakan sebagai instrument atau pernyataan untuk mengukur variabel yang teliti.

5) Hedonic Shopping Value

Tabel 4.16 Pengujian Validitas Hedonic Shopping Value (X₅)

No	Pernyataan	r-hitung	r-tabel	Keterangan
1	X2.1	0,852	0,167	Valid
2	X2.2	0,772	0,167	Valid
3	X2.3	0,884	0,167	Valid

Sumber: Data Diolah (Output SPSS 21), 2017

Hasil 4.16 menunjukkan seluruh instrumen valid digunakan sebagai instrument atau pernyataan untuk mengukur variabel yang teliti.

6) Impulse Buying

Tabel 4.17 Pengujian Validitas Impulse Buying (Y)

No	Pernyataan	r-hitung	r-tabel	Keterangan
1	X2.1	0,884	0,167	Valid
2	X2.2	0,885	0,167	Valid
3	X2.3	0,772	0,167	Valid

Sumber: Data Diolah (Output SPSS 21), 2017

Hasil 4.17 menunjukkan seluruh instrument valid digunakan sebagai instrument atau pernyataan untuk mengukur variabel yang teliti.

2) Uji Reabilitas Instrumen

Uji realibitas adalah uji yang digunakan untuk mengukur suatu kuesioner yang merupakan indikator dari suatu variabel. Suatu kuesioner dikatakan reliabel

atau handal jika jawaban pertanyaan adalah konsisten dari waktu ke waktu. Pengukuran realibitas dalam penelitian ini dilakukan dengan cara *One Shot* atau sekali pengukuran saja. Disini pengukuran hanya sekali dan kemudian hasilnya dibandingkan dengan pernyataan lain atau mengukur realibitas dengan uji statistic Cronbach Alpha (Ghozali, 2013:4). Suatu variabel dikatakan realibel jika nilai cronbach Alpha $> 0,6$ (Algifar, 2015:97). Hasil pengujian realibitas untuk masing-masing variabel diringkas pada tabel berikut ini:

Tabel 4.18 Hasil Pengujian Reabilitas

Variabel	Cronbach's Alpha	N of Items
Kualitas Pelayanan (X_1)	0,879	4
<i>Display</i> Produk (X_2)	0,784	3
Harga (X_3)	0,938	4
Promosi (X_4)	0,858	3
<i>Hedonic Shopping Value</i> (X_5)	0,879	3
<i>Impulse Buying</i> (Y)	0,834	3

Sumber: Data Diolah (Output SPSS 21), 2017

Hasil uji realibitas tersebut menunjukkan bahwa semua variabel dinyatakan realibel karena telah melewati batas koefisien realibitas (0,60) sehingga untuk selanjutnya item-item pada masing-masing konsep variabel tersebut layak digunakan sebagai alat ukur.

3. Analisis regresi linier berganda

Analisis regresi digunakan untuk menguji hipotesis tentang pengaruh secara parsial dan secara simultan variabel bebas terhadap variabel terikat. Model persamaan regresi yang baik adalah yang memenuhi persyaratan asumsi klasik, antara lain semua data berdistribusi normal, model harus bebas dari gejala multikolenieritas, terbebas dari autokorelasi dan terbebas dari heterokedasitas. Dari analisis sebelumnya membuktikan bahwa penelitian ini sudah dianggap baik.

Penelitian ini menggunakan analisis regresi untuk memprediksi seberapa jauh perubahan nilai variabel terikat. Adapun hasil dari SPSS 21 yang digunakan sebagai analisis adalah sebagai berikut:

Tabel 4.22 Hasil Pengujian Regresi

Coefficients ^a				
Model		Unstandardized Coefficients		Standardized Coefficients
		B	Std. Error	Beta
1	(Constant)	8.903	1.234	
	Kualitas Pelayanan (x_1)	-.177	.052	-.176
	Display Produk (x_2)	-.169	.050	-.184
	Harga (x_3)	.201	.050	.210
	Promosi (x_4)	.365	.068	.354
	Hedonic Shopping Value (x_5)	.537	.070	.474

a. Dependent Variable: Impulse Buying (Y)

Sumber: Data Diolah (Output SPSS 21), 2017

Dari tabel diatas, hasil perhitungan variabel bebas dapat disusun dalam

suatu model berikut: $Y = a + bX_1 + bX_2 + e$

$$Y = 8.903 + -0,177 X_1 + -0,169 X_2 + 0,201 X_3 + 0,365 X_4 + 0,537 X_5$$

Keterangan:

$Y = \text{Impulse Buying}$

$X_1 = \text{Kualitas Pelayanan}$

$X_2 = \text{Display Produk}$

$X_3 = \text{Harga}$

$X_4 = \text{Promosi}$

$X_5 = \text{Hedonic Shopping Value}$

Hasil dari analisis tersebut dapat diinterpretasikan sebagai berikut:

- a. Nilai konstanta persamaan diatas sebesar 8.903 artinya apabila variabel kualitas pelayanan (X_1), *Display* Produk (X_2), Harga (X_3), Promosi(X_4) dan *Hedonic Shopping Value* (X_5) sama dengan = 0, maka pengaruhnya terhadap *impulse buying* adalah sebesar 8.903.
- b. X_1 (Kualitas Pelayanan) menunjukkan nilai koefisien sebesar -0,177. Hal ini menunjukkan bahwa jika terjadi kenaikan pada variabel kualitas layanan sebesar 1% maka *impulse buying* akan mengalami penurunan sebesar 0,177.
- c. X_2 (*Display* Produk) menunjukkan nilai koefisien sebesar -0,169. Hal ini menunjukkan bahwa jika terjadi kenaikan pada variabel *display* produk sebesar 1% maka *impulse buying* akan mengalami penurunan sebesar -0,169.
- d. X_3 (Harga) menunjukkan nilai koefisien sebesar 0,201. Hal ini menunjukkan bahwa jika terjadi kenaikan pada variabel harga sebesar 1% maka *impulse buying* akan mengalami peningkatan sebesar 0,201.
- e. X_4 (Promosi) menunjukkan nilai koefisien sebesar 0,365. Hal ini menunjukkan bahwa jika terjadi kenaikan pada variabel promosi sebesar 1% maka *impulse buying* akan mengalami peningkatan sebesar 0,365.

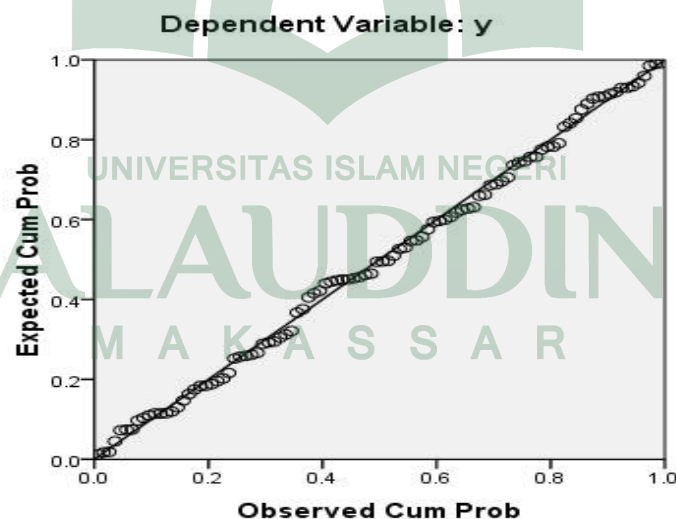
f. X_5 (*Hedonic Shopping Value*) menunjukkan nilai koefisien sebesar 0,537. Hal ini menunjukkan bahwa jika terjadi kenaikan pada variabel *Hedonic Shopping Value* sebesar 1% maka *impulse buying* akan mengalami peningkatan sebesar 0,537.

4. Uji Asumsi Klasik

a. Uji Normalitas

Tujuan dilakukannya uji normalitas adalah untuk menguji apakah dalam model regresi, residuel memiliki distribusi normal. Cara yang dilakukan untuk melihat normalitas menggunakan *probability plot*, dan uji *Kolmogorov-smornov* (K-S). Dalam normal *probability plot*, jika distribusi data residual normal maka garis yang menggambarkan data sesungguhnya akan mengikuti garis diagonalnya.

Normal P-P Plot of Regression Standardized Residual



Sumber: Data Diolah (Output SPSS 21), 2018

Hasil pengujian tersebut menunjukkan bahwa titik-titik berada tidak jauh dari garis diagonal. Hal ini berarti bahwa model regresi tersebut sudah berdistribusi normal.

b. Uji autokorelasi

Uji autokorelasi digunakan untuk menguji apakah dalam model regresi linear ada korelasi antara kesalahan pengganggu pada periode t dengan kesalahan-kesalahan pengganggu pada periode sebelumnya.

Tabel 4.19 Hasil Uji Autokorelasi

Model Summary^b

Model	R	R Square	Adjusted R Square	Std. Error of the Estimate	Durbin-Watson
1	.708 ^a	.501	.488	1.9817	1.736

a. Predictors: (Constant), Kualitas Pelayanan, Display produk, Harga, Promosi, Hedonic Shopping Value

b. Dependent Variable: Impulse buying

Sumber: Data Diolah (Output SPSS 21), 2017

Nilai DW sebesar 1.736 pada tingkat signifikan 0.05, jumlah sampel (n) 200 dan jumlah variabel independen 5 ($K=5$), memberikan nilai d_U (batas atas) 1,7519 dan nilai d_L (batas bawah) 1,8193. Oleh karena itu, nilai DW hitung $< d_U$ sehingga dapat disimpulkan bahwa terjadi masalah autokorelasi

c. Uji Multikolinearitas

Untuk menguji multikolinearitas dengan cara melihat nilai VIF masing-masing variabel independen, jika nilai $VIF < 10$, maka dapat disimpulkan data bebas dari gejala multikolinearitas.

Tabel 4.20 Hasil Uji Multikolinearitas

Coefficients^a

Model	Collinearity Statistics	
	Tolerance	VIF
1		
(Constant)		
x1	.928	1.045
x2	.877	1.140
x3	.939	1.065
x4	.598	1.673
x5	.664	1.506

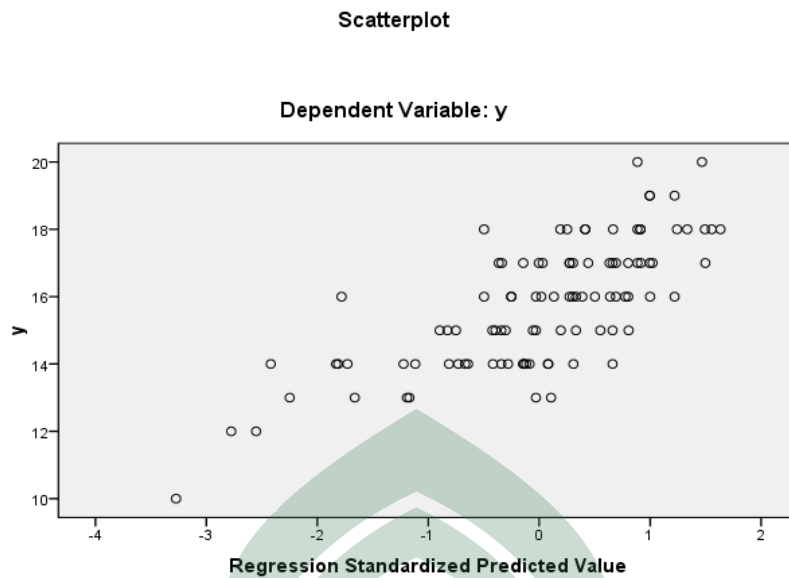
a. Dependent Variable: y

Sumber: Data Diolah (Output SPSS 21), 2017

Berdasarkan tabel di atas, hasil analisis menunjukkan bahwa VIF tidak lebih dari 10 dan nilai *tolerance* tidak kurang dari 0,1. Maka dapat disimpulkan bahwa model regresi linear berganda terbebas dari asumsi klasik dan dapat digunakan dalam penelitian.

d. Uji Heterokedasitas

Model regresi yang baik adalah yang homoskedastisitas atau tidak terjadi heterokedasitas. Pada penelitian ini menggunakan uji glejser. Heterokedasitas dapat diketahui dari probabilitas signifikannya diatas tingkat kepercayaan 5%. Jadi, dapat disimpulkan model regresi tidak mengandung adanya heterokedasitas. Adapun hasil uji heterokedasitas adalah sebagai berikut:



Gambar 4.21 Heteroskedastisitas

Sumber: Data Diolah (Output SPSS 21), 2017

Berdasarkan grafik diatas, hasil analisisnya sebagai berikut:

1. Titik-titik data menyebar di atas dan di bawah atau di sekitar angka 0.
2. Titik-titik data tidak mengumpul hanya di atas atau di bawah saja.
3. Penyebaran titik-titik data tidak boleh membentuk pola bergelombang melebar kemudian menyempit dan melebar kembali.
4. Penyebaran titik-titik data tidak berpola.

Dari hasil analisis di atas dapat disimpulkan bahwa tidak terjadi heteroskedastisitas.

3) Pengujian Hipotesis

a. Uji F (Simultan)

Pengujian Simultan merupakan pengujian secara bersama-sama koefisien orientasi kewirausahaan dan inovasi produk terhadap kinerja perusahaan. Jika nilai $F_{hitung} > F_{tabel}$ maka variabel bebas (X) berpengaruh terhadap variabel terikat (Y). Jika nilai $F_{hitung} < F_{tabel}$ maka variabel bebas (X) tidak berpengaruh terhadap variabel terikat (Y). Jika nilai $Sig < 0,05$ maka variabel bebas (X) berpengaruh signifikan terhadap variabel terikat (Y). Jika nilai $Sig.> 0,05$ maka variabel bebas (X) tidak berpengaruh signifikan terhadap variabel terikat (Y).

Tabel 4.24 Hasil Uji F ANOVA^a

Model	Sum of Squares	Df	Mean Square	F	Sig.
1 Regression	234.594	5	46.919	38.905	.000 ^b
Residual	233.961	194	1.209		
Total	468.555	199			

a. Dependent Variable: Impulse Buying

b. Predictors: (Constant), Kualitas Pelayanan, Display Produk, Harga, Promosi, Hedonic Shopping Value.

Sumber: Data Diolah (Output SPSS 21), 2017

Dari uji ANOVA atau uji F di dapat nilai F_{hitung} sebesar 38.905 lebih besar F tabel yaitu 2,42 atau $F_{hitung} > 2,42$. Dengan probabilitas 0.000. Karena nilai probabilitas jauh lebih kecil dari 0,05 maka model regresi dapat digunakan untuk memprediksi *Impulse Buying* (Y) dapat dikatakan 5 variabel bebas kualitas pelayanan (X_1), *Display* Produk (X_2), Harga (X_3), Promosi

(X_4) dan *Hedonic Impulse Buying* (Y) secara bersama-sama berpengaruh terhadap *Impulse Buying* (Y).

b. Uji t (Parsial)

Uji parsial atau disebut juga uji t dalam analisis regresi linear berganda bertujuan untuk mengetahui apakah variabel bebas (X) secara parsial (sendiri-sendiri/masing-masing variabel) berpengaruh signifikan terhadap variabel terikat (Y). Jika nilai $t_{hitung} > t_{tabel}$ maka variabel bebas (X) berpengaruh terhadap variabel terikat (Y). Jika nilai $t_{hitung} < t_{tabel}$ maka variabel bebas (X) tidak berpengaruh terhadap variabel terikat (Y). Jika nilai $Sig < 0,05$ maka variabel bebas (X) berpengaruh signifikan terhadap variabel terikat (Y). Jika nilai $Sig > 0,05$ maka variabel bebas (X) tidak berpengaruh signifikan terhadap variabel terikat (Y).

Nilai t_{tabel} dapat dilihat pada tabel statistik untuk signifikan 0,05 dengan $df = n-k$. Dimana $k =$ jumlah variabel (bebas + terikat) dan $n =$ jumlah observasi/sampel pembentuk regresi. Jadi $df = 200 - 5 = 195$. Hasil diperoleh untuk t_{tabel} sebesar 0,674.

Tabel 4.23 Hasil Uji t
Coefficients^a

Model		Unstandardized		Standardized	t	Sig.
		Coefficients		Coefficients		
		B	Std. Error	Beta		
1	(Constant)	8.903	1.234		7.125	.000
	Kualitas Pelayanan (x_1)	-.177	.052	-.176	-3.399	.001
	<i>Display</i> Produk (x_2)	-.169	.050	-.184	-3.405	.001
	Harga (x_3)	.201	.050	.210	4.012	.000
	Promosi (x_4)	.365	.068	.354	5.387	.000
	<i>Hedonic Shopping Value</i> (x_5)	.537	.070	.474	7.618	.000

Dependent Variable: Impulse Buying (y)

Sumber: Data diolah (SPSS 21)

Berdasarkan Tabel 4.23 hasil output SPSS di atas kita dapat melihat dimana nilai t_{hitung} variabel X_1 lebih besar dari nilai t_{tabel} ($3.399 > 0,674$) dengan tingkat signifikan dibawah 0,05 yaitu 0,001, t_{hitung} untuk variabel (X_2) lebih besar dari pada nilai t_{tabel} ($3.405 > 0,674$) dengan tingkat kesalahan dibawah 0,05 yaitu 0,001. variabel (X_3) lebih besar dari pada nilai t_{tabel} ($4.012 > 0,674$) dengan tingkat kesalahan dibawah 0,05 yaitu 0,000 variabel (X_4) lebih besar dari pada nilai t_{tabel} ($5.387 > 0,674$) dengan tingkat kesalahan dibawah 0,05 yaitu 0,000 dan untuk variabel (X_5) lebih besar dari pada nilai t_{tabel} ($7.618 > 0,674$) dengan tingkat kesalahan dibawah 0,05 yaitu 0,000. Berdasarkan cara pengambilan keputusan uji parsial dalam analisis regresi pada Tabel 4.13 dapat disimpulkan sebagai berikut:

1. Kualitas Pelayanan (X_1) secara parsial berpengaruh terhadap *Impulse Buying* (Y).
2. *Display* Produk (X_2) secara parsial berpengaruh terhadap *Impulse Buying* (Y).
3. Harga (X_3) secara parsial berpengaruh terhadap *Impulse Buying* (Y).
4. Promosi (X_4) secara parsial berpengaruh terhadap *Impulse Buying* (Y).
5. *Hedonic Shopping Value* (X_5) secara parsial berpengaruh terhadap *Impulse Buying* (Y).

b. Koefisien Determinasi (R^2)

Koefisien Determinasi (R^2) mengukur seberapa jauh kemampuan model dalam menerangkan variasi variabel independen. Nilai koefisien determinasi adalah antara 0-1. Nilai R^2 yang kecil berarti kemampuan variabel-

variabel independen dalam menjelaskan variasi variabel dependen sangat terbatas. Nilai yang mendekati satu berarti variabel-variabel independen memberikan hampir semua informasi yang dibutuhkan untuk memprediksi variasi variabel dependen.

Tabel 4.25 Hasil Penguji Koefisien Determinasi

Model Summary				
Model	R	R Square	Adjusted R Square	Std. Error of the Estimate
1	.708 ^a	.501	.488	1.9817

Predictors: (Constant), Kualitas Pelayanan, Display Produk, Harga, Promosi, Hedonic Shopping Value

Dependent Variabel: Impulse Buying

Sumber: Data Diolah (Output SPSS 21), 2017

Berdasarkan Tabel 4.25 Besarnya R Square adalah 0,501 , hal ini berarti 50,1% variabel, sedangkan sisanya ($100\% - 50,1\% = 49,9\%$) dijelaskan oleh sebab-sebab yang lain diluar model yang dapat menjelaskan variabel *impuls buying*.

D. Pembahasan

Berdasarkan hasil analisis di atas, maka dilakukan pembahasan yang memberikan beberapa informasi secara rinci tentang hasil penelitian serta pengaruh masing-masing variabel terhadap variabel lainnya. Variabel independen dalam penelitian ini yaitu kualitas pelayanan (X_1), *Display* Produk (X_2), Harga (X_3), Promosi(X_4) dan *Hedonic Impulse Buying* (X_5) sedangkan variabel dependennya adalah *Impulse Buying* (Y). Pengujian hipotesis antar variabel

independen dan variabel dependen dilakukan melalui hasil analisis *SPSS 21*. Selanjutnya dilakukan pembahasan terhadap masing-masing hipotesis sebagai berikut:

7. Pengaruh kualitas pelayanan, *display* produk, harga, promosi, dan *hedonic shopping value* terhadap *impulse buying* secara simultan pada pengunjung Mall Panakkukang

Berdasarkan hasil output SPSS uji F di dapat nilai F_{hitung} sebesar 38.905 lebih besar F_{tabel} yaitu 2,42 atau $38.905 > 2,42$, dengan probabilitas 0.000. Karena nilai F_{hitung} lebih besar dari F_{tabel} dan nilai probabilitas jauh lebih kecil dari 0,05 maka model regresi dapat digunakan untuk memprediksi *Impulse Buying* (Y) berdasarkan faktor-faktor yang mempengaruhi dalam penelitian ini yaitu kualitas pelayanan (X_1), *Display* Produk (X_2), Harga (X_3), Promosi (X_4) dan *Hedonic Impulse Buying* (Y) yang secara bersama-sama atau secara simultan berpengaruh terhadap *Impulse Buying* (Y).

Penelitian ini menunjukkan bahwa terdapat hubungan yang simultan dan signifikan antara kualitas pelayanan, *display* produk, harga, promosi, dan *hedonic shopping value* terhadap *impulse buying*. Hal ini disebabkan karena semakin baik faktor-faktor yang mempengaruhi pembelian secara tertentu maka akan semakin tinggi pula pengunjung Mall Panakkukang dalam melakukan pembelian tidak terencana atau *impulse buying*. Hasil penelitian ini juga mendukung penelitian Lina Fadliyah (2015), Darmianti Razak (2013) dan Indah Puji Lestari (2014) bahwa secara simultan terdapat beberapa faktor yang mempengaruhi *impulse buying*.

Keputusan pembelian yang dilakukan belum tentu direncanakan, terdapat pembelian yang tidak direncanakan (*impulse buying*) akibat adanya rangsangan lingkungan belanja. Implikasi dari lingkungan belanja terhadap perilaku pembelian mendukung asumsi bahwa jasa layanan fisik menyediakan lingkungan yang mempengaruhi perilaku konsumen, dihubungkan dengan karakteristik lingkungan konsumsi fisik (Bitner, et.al, dalam Semuel, 2006) dan non fisik (Mowen dan Minor, 2001).

Hasil dari analisis ini menerima hipotesis H₆ bahwa pengaruh kualitas pelayanan, *display* produk, harga, promosi, dan *hedonic shopping value* berpengaruh positif dan signifikan terhadap terhadap *impulse buying* secara simultan pada pengunjung Mall Panakkukang Makassar.

Perilaku belanja tanpa perencanaan (*impulse buying*) diwarnai oleh dorongan kuat untuk membeli yang muncul secara tiba-tiba dan seringkali sulit untuk ditahan, yang dipicu secara spontan pada saat berhadapan dengan produk, dan diiringi oleh perasaan menyenangkan serta penuh gairah. Dorongan ini berasal dari dua hal yang mempengaruhi *impulse buying* dalam penelitian ini yaitu faktor eksternal dan faktor internal. Faktor eksternal seperti kualitas layanan, *display* produk, harga dan promosi yang berasal dari perilaku produsen/pemilik toko terbukti mampu mempengaruhi perilaku pengunjung dalam melakukan *impulse buying*, terutama keterjangkauan harga produk. Hal ini mengisyaratkan bahwa harga yang terjangkau di suatu Mall akan sangat mempengaruhi pengunjung melakukan *impulse buying*.

Di satu sisi, dorongan yang berasal dari faktor internal yang bersumber dari pengunjung itu sendiri yaitu *hedonic shopping value*, terutama kepuasan berbelanja di Mall Panakkukang sangat mempengaruhi perilaku pengunjung dalam melakukan *impulse buying*. Hal ini mengisyaratkan bahwa *impulse buying* akan terjadi dan tindakan itu akan meningkat jika pengunjung merasakan kepuasan dalam berbelanja.

Dalam Q.S Al-Furqon 25/67 :

وَالَّذِينَ إِذَا أَنْفَقُوا لَمْ يُسْرِفُوا وَلَمْ يَقْتُرُوا وَكَانَ بَيْنَ ذَلِكَ قَوَامًا ﴿٦٧﴾

Terjemahnya:

67. Dan orang-orang yang apabila membelanjakan (harta), mereka tidak berlebihan, dan tidak (pula) kikir, dan adalah (pembelanjaan itu) di tengah-tengah antara yang demikian.

Ayat di atas menjelaskan bahwa dalam membelanjakan harta, dilarang boros dan berlebihan dalam melakukan pembelian. Dalam islam, pemenuhan kebutuhan sama dengan teori maslow yang diawali dari kebutuhan pokok kebutuhan dasar.

8. Pengaruh kualitas pelayanan terhadap *impulse buying* pada pengunjung Mall Panakkukang

Berdasarkan hasil output SPSS nilai t_{hitung} variabel X_1 lebih besar dari nilai t_{tabel} ($3.399 > 0,674$) dengan tingkat signifikan dibawah 0,05 yaitu 0,001. Penelitian ini menunjukkan bahwa terdapat hubungan yang signifikan antara kualitas pelayanan, terhadap *impulse buying* pada pengunjung Mall Panakkukang. Dimana

200 responden diantaranya responden menjawab sangat setuju pada variabel kualitas pelayanan, terhadap *impulse buying* pada pengunjung Mall Panakkukang. Namun kualitas pelayanan berpengaruh negatif terhadap *impulse buying*. Hal ini menunjukkan bahwa semakin baik kualitas pelayanan yang dilakukan oleh sebuah toko maka semakin rendah atau sedikit pula pengunjung melakukan *impulse buying*.

Daya tarik emosional akan produk yang diinginkan sepanjang interaksi dengan pelayan toko dapat menstimulasi pembeli-pembeli untuk menerima gagasan pembelian tiba-tiba dan pembelian yang tidak diduga-duga selama berbelanja (*impulse buying*). Pelayan toko seringkali mendorong atau meyakinkan pelanggan untuk membeli lebih banyak produk dalam toko. Han et al, 1991 (Park dan Lennon, 2006) menemukan bahwa *impulse buying* dipengaruhi oleh kuantitas dari interaksi dengan pelayan toko di dalam toko. Namun hasil penelitian ini membuktikan bahwa ketika pelayanan yang baik telah dirasakan oleh pengunjung, maka mereka cenderung akan merencanakan pembelian mereka kembali ke toko tersebut. Keputusan pembelian tidak terencana (*impulse buying*) ternyata faktor kualitas layanan akan menurunkan tingkat keputusan pembelian tersebut.

Dapat disimpulkan bahwa adanya beberapa faktor yang mempengaruhi *impulse buying* yang menjadikan konsumen melakukan pembelian secara tidak sengaja. Pada pengunjung Mall Panakukang di Kota Makassar secara tidak sadar pengunjung melakukan pembelian tanpa ada niat melakukan pembelian sebelumnya. Keputusan pembelian yang dilakukan belum tentu direncanakan, terdapat pembelian yang tidak direncanakan (*impulse buying*) akibat adanya

rangsangan kualitas layanan. Implikasi dari kualitas layanan terhadap perilaku pembelian mendukung asumsi bahwa jasa layanan mempengaruhi perilaku konsumen (Bitner, et.al., dalam Samuel, 2006). Dalam penelitian ini, kualitas pelayanan yang dimaksud adalah kemudahan mengakses informasi yang tepat dan kemudahan melakukan transaksi. Kemudahan informasi dan transaksi inilah yang menyebabkan pengunjung melakukan *impulse buying*. Menurut Stren (1962) *impulse buying* terjadi ketika konsumen termotivasi untuk membeli produk baru tanpa memiliki pengetahuan tentang produk tersebut.

Hasil dari analisis ini menerima hipotesis H₂ bahwa pengaruh kualitas pelayanan berpengaruh negatif dan signifikan terhadap *impulse buying* pada pengunjung Mall Panakkukang Makassar.

Hasil penelitian ini juga mendukung penelitian yang dilakukan Darmianti Razak (2013) bahwa kualitas layanan mempengaruhi konsumen dalam melakukan *impulse buying*. Hal yang sama terjadi juga pada penelitian Raka Fitri Ayu (2010) dan Indah Puji Lestari (2014) bahwa terdapat pengaruh kualitas pelayanan terhadap *impulse buying*. Namun yang membedakan dengan penelitian mereka adalah bahwa penelitian ini meskipun membuktikan pengaruh kualitas layanan terhadap *impulse buying* tetapi pengaruhnya negatif. Artinya keputusan *impulse buying* oleh pengunjung Mall Panakkukang Makassar akan menurun frekuensinya jika kualitas pelayanan toko semakin baik dirasakan, karena pengunjung terlebih dahulu Dalam Q.S Ali Imran 3/159 :

mudah mendapatkan informasi terkait suatu produk.

فِيمَا رَحْمَةٍ مِّنَ اللَّهِ لِنْتَ لَهُمْ وَلَوْ كُنْتَ فَظًّا غَلِيظَ الْقَلْبِ لَأَنْفَضُوا مِنْ حَوْلِكَ

Terjemahnya:

159. Maka disebabkan rahmat dari Allah-lah kamu berlaku lemah Lembut terhadap mereka. sekiranya kamu bersikap keras lagi berhati kasar, tentulah mereka menjauhkan diri dari sekelilingmu. (Q.S. Ali Imran: 159)

Ayat tersebut menjelaskan dalam memberikan pelayanan yang baik, sebagai pemasar harus bersikap lemah lembut sehingga konsumen tertarik untuk melakukan pembelian.

9. Pengaruh *display* produk terhadap *impulse buying* pada pengunjung Mall Panakkukang

Berdasarkan hasil output SPSS nilai t_{hitung} untuk variable (X_2) lebih besar dari pada nilai t_{tabel} ($3.405 > 0,674$) dengan tingkat kesalahan dibawah 0,05 yaitu 0,001. Penelitian ini menunjukkan bahwa terdapat hubungan yang signifikan antara *display* produk terhadap *impulse buying* pada pengunjung Mall Panakkukang. Dimana 200 responden diantaranya responden menjawab sangat setuju pada variabel *display* produk terhadap *impulse buying* pada pengunjung Mall Panakkukang.

Semakin baik *display* produk maka akan mendorong perhatian dan minat konsumen pada toko atau barang dan mendorong keinginan membeli melalui daya tarik penglihatan langsung. Produk yang mudah dilihat letaknya, tersusun menarik dan mudah diperoleh dapat digunakan untuk meningkatkan kemungkinan pengunjung mengadakan kontak dengan produk (James et al, tth). Di satu sisi, kemudahan pelanggan dalam memperoleh produk yang diinginkan oleh pelanggan akan menarik mereka untuk melakukan pembelian (Allan, 2013).

Hasil penelitian ini menemukan bahwa *display* produk dapat mempengaruhi keputusan *impulse buying* konsumen, termasuk pada pengunjung

Mall Panakkukang di Kota Makassar secara tidak sadar melakukan pembelian tanpa ada niat melakukan pembelian sebelumnya. Keputusan pembelian yang dilakukan belum tentu direncanakan, terdapat pembelian yang tidak direncanakan (*impulse buying*) akibat adanya rangsangan *display* produk. Implikasi dari *display* produk terhadap perilaku pembelian mendukung asumsi bahwa lingkungan produk mempengaruhi perilaku konsumen (Bitner, et.al., dalam Samuel, 2006).

Hasil dari analisis ini menerima hipotesis H₂ bahwa pengaruh *display* produk berpengaruh negatif dan signifikan terhadap terhadap *impulse buying* pada pengunjung Mall Panakkukang.

Hasil penelitian ini sesuai dengan penelitian Lina Fadliyah (2015), Raka Fitri Ayu (2010) dan Indah Puji Lestari (2014) bahwa terdapat pengaruh *display* produk secara terhadap *impulse buying*. Namun demikian, penelitian ini berbeda dengan penelitian sebelumnya, karena pengaruh *display* produk terhadap *impulse buying* adalah negatif. Artinya jika suatu produk mudah dilihat letaknya dan tersusun dengan rapi serta mudah diperoleh oleh pengunjung Mall Panakkukang, maka akan menyebabkan mereka akan melakukan pembelian dengan terencana. Hal ini membuktikan bahwa *display* produk yang baik justru akan mengurangi keputusan *impulse buying*. Hal ini dikarenakan pengunjung telah mengetahui tempat dan lokasi produk yang ingin dibeli.

Teknik penataan produk (*display*) merupakan cara untuk menyusun dan memajang barang dagangan agar menarik minat beli konsumen untuk datang dan melakukan pembelian pada produk tersebut. Keindahan dari tatanan produk merupakan seni, keindahan merupakan ekspresi dan ruh budaya manusia.

Menyukai keindahan manusia memiliki dorongan dan naluri manusia atau fitrah yang dianugerahkan Allah kepada hamba-hambanya.

Dalam Q.S. Qaaf 50/7 :

وَالْأَرْضَ مَدَدْنَاهَا وَأَلْقَيْنَا فِيهَا رَوَاسِيَ وَأَنْبَتْنَا فِيهَا مِنْ كُلِّ زَوْجٍ بَهِيجٍ

Terjemahnya:

7. Dan kami hamparkan bumi itu dan kami letakkan padanya gunung-gunung yang kokoh dan kami tumbuhkan padanya segala macam tanaman yang indah dipandang mata. (Q.S. Qaaf: 7)

10. Pengaruh harga terhadap *impulse buying* pada pengunjung Mall

Panakkukang.

Berdasarkan hasil output SPSS nilai t_{hitung} variabel (X_3) lebih besar dari pada nilai t_{tabel} ($4.012 > 0,674$) dengan tingkat kesalahan dibawah 0,05 yaitu 0,000. Penelitian ini menunjukkan bahwa terdapat hubungan yang signifikan secara parsial antara harga terhadap *impulse buying* secara parsial pada pengunjung Mall Panakkukang. Dimana 200 responden diantaranya responden menjawab sangat setuju pada variabel harga terhadap *impulse buying* pada pada pengunjung Mall Panakkukang.

Harga salah satu faktor penting konsumen dalam mengambil keputusan untuk melakukan transaksi atau tidak. Harga dikatakan mahal, murah atau biasa-biasa saja dari setiap individu tidaklah harus sama, karena tergantung dari persepsi individu yang dilatarbelakangi oleh lingkungan kehidupan dan kondisi individu (Darmianti, 2013).

Maka dari itu harga menjadi salah satu faktor penunjang yang mendukung konsumen melakukan *impulse buying*. Pembelian yang dilakukan secara tidak terencana (*impulse buying*) terjadi pada pengunjung Mall Panakukang di Kota Makassar.

Hasil dari analisis ini menerima hipotesis H₃ bahwa harga berpengaruh positif dan signifikan terhadap terhadap *impulse buying* pada pengunjung Mall Panakkukang.

Hasil penelitian ini mendukung hasil penelitian Darmianti Razak (2013) bahwa harga mempengaruhi *impulse buying* pengunjung Mall Panakkukan Makassar. Hasil ini juga membantah Cobb dan Hayer (dalam Semuel, 2006: 102) bahwa *impulse buying* tidak mempertimbangan harga dan kegunaan produk. Penelitian ini membuktikan bahwa pengunjung Mall Panakkukang Makassar cenderung melakukan *impulse buying* jika harga di sebuah toko terjangkau, sesuai dengan kualitas produk dibanding dengan produk yang sama, serta kemanfaatan produk.

Dalam Q.S Nisa 4/29 :

يَتَأْتِيهَا الَّذِينَ ءَامَنُوا لَا تَأْكُلُوا أَمْوَالَكُمْ بَيْنَكُمْ بِالْبَاطِلِ إِلَّا أَنْ تَكُونَ
تِجَارَةً عَنْ تَرَاضٍ مِّنْكُمْ وَلَا تَقْتُلُوا أَنْفُسَكُمْ إِنَّ اللَّهَ كَانَ بِكُمْ رَحِيمًا ﴿٢٩﴾

Terjemahnya:

29. Hai orang-orang yang beriman, janganlah kamu saling memakan harta sesamamu dengan jalan yang batil, kecuali dengan jalan perniagaan yang berlaku dengan suka sama-suka di antara kamu. dan janganlah kamu membunuh dirimu. Sesungguhnya Allah adalah Maha Penyayang kepadamu. (Q.S. Nisa: 29).

Dalam ayat tersebut menjelaskan memberikan harga yang sepantasnya tidak berlebihan, tidak merugikan konsumen. Dengan harga yang sewajarnya produk yang ditawarkan ke konsumen akan menarik minat untuk melakukan pembelian.

11. Pengaruh promosi terhadap *impulse buying* pada pengunjung Mall Panakkukang

Berdasarkan hasil output SPSS nilai t_{hitung} variabel (X_4) lebih besar dari pada nilai t_{tabel} ($5.387 > 0,674$) dengan tingkat kesalahan dibawah 0,05 yaitu 0,000. Penelitian ini menunjukkan bahwa terdapat hubungan yang signifikan secara parsial antara promosi terhadap *impulse buying* pada pengunjung Mall Panakkukang. Dimana 200 responden diantaranya responden menjawab sangat setuju pada variabel promosi terhadap *impulse buying* pada pengunjung Mall Panakkukang. Semakin baik promosi yang dilakukan oleh Mall panakukang maka akan semakin meningkat *impuls buying* yang dilakukan oleh pengunjung. Setiap strategi pemasaran yang ditetapkan oleh pemasar akan berpengaruh terhadap perilaku konsumen. Menurut Kotler dan Armstrong (2008: 203), perilaku konsumen dapat dipahami melalui rangsangan pemasaran masuk ke kesadaran pembeli serta karakteristik pembeli dan proses pengambilan keputusannya yang kemudian menghasilkan keputusan pembelian.

Kegiatan promosi menjadi kegiatan untuk menginformasikan usaha seseorang kepada masyarakat (Kotler dan Keller, 2009). Promosi atau persuasi

satu arah dibuat untuk mengarahkan seseorang atau organisasi kepada tindakan yang menciptakan pertukaran dalam pemasar. Bentuk dan kegiatan dari promosi mampu menginformasikan kepada masyarakat yang manfaatnya mampu mendorong penjualan (Swastha dan Irawan, 2008).

Hasil penelitian ini menemukan bahwa pengunjung Mall Panakukang di Kota Makassar secara tidak sadar melakukan pembelian tanpa ada niat melakukan pembelian sebelumnya. Promosi mengarahkan atau mendorong pengunjung melakukan keputusan *impulse buying* karena periklanan melalui katalog/brosur, diskon harga, dan insentif jangka pendek.

Hasil dari analisis ini menerima hipotesis H₄ bahwa promosi berpengaruh positif dan signifikan terhadap *impulse buying* pada pengunjung Mall Panakkukang Makassar.

Penelitian ini mendukung penelitian Darmianti Razak (2013) bahwa promosi mempengaruhi pengunjung Mall Panakkukang Makassar melakukan *impulse buying*. Artinya bahwa semakin gencar iklan melalui katalog/brosur, diskon harga dan insentif jangka pendek, maka pengunjung Mall Panakkukang Makassar semakin sering melakukan tindakan *impulse buying*.

Dalam Q.S Nisa 4/58 :

﴿ إِنَّ اللَّهَ يَأْمُرُكُمْ أَنْ تُؤَدُّوا الْأَمَانَاتِ إِلَىٰ أَهْلِهَا وَإِذَا حَكَمْتُمْ بَيْنَ النَّاسِ أَنْ

تَحْكُمُوا بِالْعَدْلِ إِنَّ اللَّهَ نِعِمَّا يَعِظُكُمْ بِهِ ۗ إِنَّ اللَّهَ كَانَ سَمِيعًا بَصِيرًا ﴿٥٨﴾

Terjemahnya:

58. Sesungguhnya Allah menyuruh kamu menyampaikan amanat kepada yang berhak menerimanya, dan (menyuruh kamu) apabila menetapkan

hukum di antara manusia supaya kamu menetapkan dengan adil. Sesungguhnya Allah memberi pengajaran yang sebaik-baiknya kepadamu. Sesungguhnya Allah adalah Maha mendengar lagi Maha Melihat.

Maksud dari ayat di atas dijelaskan bahwa sebaik-baiknya pelaku pemasar yang memiliki sifat amanah, yang memberikan penjelasan akan suatu produk yang sebenar-benarnya.

12. Pengaruh *hedonic shopping value* terhadap *impulse buying* secara parsial pada pengunjung Mall Panakkukang.

Berdasarkan hasil output SPSS nilai t_{hitung} variabel (X_5) lebih besar dari pada nilai t_{tabel} ($7.618 > 0,674$) dengan tingkat kesalahan dibawah 0,05 yaitu 0,000. Penelitian ini menunjukkan bahwa terdapat hubungan yang signifikan antara *hedonic shopping value* terhadap *impulse buying* pada pengunjung Mall Panakkukang Makassar. Dimana 200 responden diantaranya responden menjawab sangat setuju pada kepuasan berbelanja, ide berbelanja dan petualangan berbelanja di Mall Panakkukang Makassar. *Hedonic shopping value* inilah yang paling mempengaruhi *impulse buying* pengunjung Mall Panakkukang Makassar.

Pengunjung didorong untuk melakukan pembelian secara Impulsif agar dapat memenuhi kebutuhan akan kesenangan, fantasi, serta kepuasan sosial dan emosional (Hasuman, 2000 dan Rook, 1987). Peran ini mendukung hubungan hedonis dan perilaku pembelian impuls (Park, Eun Joo: 2006).

Hedonic shopping value berkaitan dengan emosional pengunjung sehingga ketika berbelanja mereka benar-benar merasakan sesuatu seperti senang

ataupun merasa bahwa berbelanja merupakan suatu petualangan. Efek dari konfigurasi ini disebut respon hedonis, sehingga konsumsi hedonis mencakup berhubungan dengan panca indera, fantasi, dan emosional yang didorong oleh kesenangan mereka (Hirschman dan Holbrook, 1982).

Dengan adanya kepuasan berbelanja, petualangan berbelanja dan ide berbelanja yang mengikuti tren model fashion terbaru, dan untuk melihat produk serta inovasi yang baru mendorong terjadinya *hedonic shopping value* pada pengunjung Mall Panakkukang Makassar untuk melakukan *impulse buying*. Pengunjung secara tidak sadar melakukan *impulse buying* karena dimotivasi oleh versi yang baru dari produk dapat mendorong konsumen untuk mendapat pengalaman berbelanja secara hedonis (Goldsmith dan Emmerly: 1991).

Hasil dari analisis ini menerima hipotesis H₁ bahwa pengaruh *hedonic shopping value* berpengaruh positif dan signifikan terhadap terhadap *impulse buying* pada pengunjung Mall Panakkukang. Hasil penelitian ini sesuai dengan penelitian Raka Fitri Ayu (2010) yang menunjukkan bahwa terdapat pengaruh *hedonic shopping value* terhadap *impulse buying*. Artinya kepuasan berbelanja, ide berbelanja dan petualangan berbelanja yang dirasakan pengunjung Mall Panakkukang Makassar dapat meningkatkan *impulse buying* mereka. Seperti diketahui *hedonic shopping value* mengacu pada usaha untuk memperoleh kesenangan berbelanja melalui perasaan (Mowen dan Minor, 2001).


Dalam Q.S Isroo 4/17 :

وَلَا تَجْعَلْ يَدَكَ مَغْلُولَةً إِلَىٰ عُنُقِكَ وَلَا تَبْسُطْهَا كُلَّ الْبَسْطِ فَتَقْعُدَ مَلُومًا مَّحْسُورًا ﴿١٧﴾

Terjemahaan :

29. Dan janganlah kamu jadikan tanganmu terbelenggu pada lehermu dan janganlah kamu terlalu mengulurkannya, Karena itu kamu menjadi tercela dan menyesal. jangan kamu terlalu kikir, dan jangan pula terlalu Pemurah.

Ayat di atas menjelaskan bahwa dalam membelanjakan harta, dilarang boros dan berlebihan dalam melakukan pembelanjaan. Dalam islam, pemenuhan kebutuhan sama dengan teori maslow yang diawali dari kebutuhan pokok kebutuhan dasar.



BAB V

PENUTUP

a. *Kesimpulan*

Berdasarkan hasil penelitian yang dilakukan oleh peneliti dengan judul “Analisis faktor-faktor yang mempengaruhi konsumen melakukan *impulse buying* pada pengunjung Mall Panakkukang”. Dengan analisis regresi berganda maka kesimpulan dalam penelitian ini adalah sebagai berikut:

1. Faktor kualitas pelayanan, *display* produk, harga, promosi, dan *hedonic shopping value* secara simultan mempengaruhi *impulse buying* pada pengunjung Mall Panakkukang. Keseluruhan faktor-faktor tersebut mempengaruhi *impulse buying* sebesar 50,1% (R Square) dan faktor *hedonic shopping value* yang paling mempengaruhi *impulse buying* pada pengunjung Mall Panakkukang Makassar.
2. Faktor kualitas pelayanan secara parsial berpengaruh negatif dan signifikan terhadap *impulse buying*.
3. Faktor *display* produk secara parsial berpengaruh negatif dan signifikan terhadap *impulse buying*.
4. Faktor harga secara parsial berpengaruh positif dan signifikan terhadap *impulse buying*.
5. Faktor promosi secara parsial berpengaruh positif dan signifikan terhadap *impulse buying*.
6. Faktor *hedonic shopping value* secara parsial berpengaruh positif dan signifikan terhadap *impulse buying*.

b. Implikasi Penelitian

Berdasarkan dari hasil penelitian, variabel kualitas pelayanan, *display* produk, harga, promosi, dan *hedonic shopping value* merupakan beberapa faktor yang penting dalam mempengaruhi *impulse buying*. Sehingga implikasi pihak perusahaan seharusnya lebih memperhatikan pada variabel tersebut. Implikasi kebijakan yang mampu membuat konsumen melakukan pembelian secara tertentu perlu dilakukan oleh Mall Panakukang di Kota Makassar.



DAFTAR PUSTAKA


- Adha, Islamiah. "Awal tahun, pengunjung masih padati Panakkukang Square Makassar". *TribunMakassar.com*. <http://makassar.tribunnews.com/2017/01/03/awal-tahun-pengunjung-masih-padati-panakkukang-square-makassar> (3 Januari 2013).
- Arikunto. S. *Prosedur Penelitian Suatu Pendekatan Praktek*. Jakarta: P.T Rinerka Cipta, 2002
- Artledia Sihotang. "Hubungan antara konformitas terhadap kelompok teman sebaya dengan pembelian Impulsif pada remaja". Univeristas Diponegoro Semarang. 2009.
- Basu Swastha dan Irawan, *Manajemen Pemasaran Modern*. Yogyakarta; Liberty, 2005
- Basu Swastha, Dani Handoko, dkk. *Manajemen Pemasaran, Analisis, Perilaku konsumen*, Yogyakarta; Liberty, 1997
- Engel, at al. *Perilaku Konsumen*. Edisi keenam. Jilid I. Jakarta; Binarupa Aksara, 2000.
- Firdaus, Muhammad,. *Manajemen Agribisnis*, Cetakan pertama, Jakarta; Bumi Aksara, 2008
- Hausman, A. *A Multi-method inevestigation of Consumer Motivations of Impulse Buying Behavior*. *Journal of Consumer Marketing*, 2000.
- Kotler, Philip dan Kevin L. *Manajemen Pemasaran*. Edisi 13 Jilid 1. Erlangga, 2009
- Lestari "Pengaruh hedonic shopping motivation terhadap impulse buying melalui positive emotion costumer Flashy shop Surabaya". *Manajemen pemasaran* Vol. 1 (3): 11-14, 2014.
- Marie. C. Tahalele & Victor. R. Pattipeilohy. "Pengaruh konsumsi hedonis dan emosi positif terhadap perilaku pembelian impulse pada Swalayan Alfa di Kota Ambon". *Ekonomi, bisnis, akuntansi*, 2014.
- Mowen, J. C. dan Minor, M. *Perilaku Konsumen*. Jakarta: Erlangga. 2002
- Muljani Ninuk. "Evaluasi faktor-faktor eksternal pada perilaku pembelian Impulsif. Fakultas bisnis Unika Widya Mandala Surabaya, 2014.
- Oesman, Marty Yevis. *Sukses Mengelola Marketing Mix, CRM, Costumer*, Jakarta; Erlangga, 2010.

- Park Joo., Kim and Forney, *A structural model of fashion oriented impulse buying behavior*, Journal of fashion marketing and management, vol. 10, no. 4 , hal 91, 2006.
- Priyo, Jatmiko. "OJK: Orang Indonesia makin konsumtif". *Kompas.com* <http://bisniskeuangan.kompas.com/read/2015/08/08/110746226/OJK.Oran.g.Indonesia.Makin.Konsumtif> (8 Agustus 2015).
- Raka Fitriayu Perdani. "*Faktor-faktor yang mempengaruhi pembelian impulsif pada Tip Top Supermarket Depok*". Fakultas Ekonomi Universitas Gunadarma, 2010.
- Razak, Darmianti. "*Analisis Faktor-faktor yang mempengaruhi konsumen dalam melakukan Impulse buying terhadap produk Oriflame PT. Orindo alam ayu di kota Makassar*". Fakultas ekonomi dan bisnis universitas Hasanuddin, 2013
- Reimer, Anja dkk. *The impact of servicescape on quality perception*. *European journal of marketing*, vol 39 no.7/8, 2005.
- Ridha, Muhammad, *Sosiologi waktu senggang: Eksploitasi dan Komodifikasi perempuan di Mal*, Makassar: Carabaca, 2012.
- Rook. D.W. *The Buying Impulse*, *Journal of Consumer Research*, 14 (2): 189-199, 1987
- Samhadi, S. H. *Dalam cengkeraman konsumtivisme*. Jakarta: Kompas, 2006.
- Santrock, J. W. *Psikologi perkembangan*, Jilid 2. Jakarta: Erlangga, 2002
- Setiadi, Nugroho J. *perilaku konsumen*, Prenadamedia Group Bandung, 2010.
- Simamora, Bilson. *Panduan riset perilaku konsumen*. Cetakan ketiga, Jakarta; PT. Gramedia Pustaka utama, 2008.
- Solomon, M.R. *Consumer Behavior: Buying, Having and Being*. New Jersey: Prentice Hall, 2007.
- Uma Sekaran. *Metode penelitian bisnis*, Salemba empat, Jakarta, 2006.
- Semuel, Hatane. *Dampak respon emosi terhadap kecenderungan perilaku pembelian impulsif konsumen online dengan sumberdaya yang dikeluarkan dan orientasi belanja sebagai variabel mediasi*, Jurnal manajemen dan kewirausahaan, Vol.8, no.2, September. 101-105, 2006.

Tinarbuko, S. *Pola hidup konsumtif masyarakat Yogya*. Jakarta: Kompas, 2006.

Tjiptono, Fandy. *Strategi Pemasaran*. Yogyakarta: Penerbit Andy, 2008.

Utami, Christina Whidya. Manajemen ritel: *Strategi dan implementasi ritel modern*. Jakarta: Selemba Empat, 2006.



LAMPIRAN 1

LEMBAR KUESIONER

Identitas peneliti

Nama : Dwiska Rarasanti

Nim : 10600113180

Fakultas : Ekonomi dan Bisnis Islam (Universitas Islam Negeri)

Sehubungan dengan adanya penelitian untuk tugas akhir srata satu (S1) Fakultas Ekonomi dan Bisnis Islam dengan judul “Analisis faktor-faktor yang mempengaruhi konsumen melakukan *impulse buying* pada pengunjung Mall Panakkukang” kualitas penelitian ini sangat tergantung dengan isi angket yang saudara/i berikan, untuk itu saya mengharapkan mengisi dengan sejujur-jujurnya. Atas perhatiannya saya ucapkan terima kasih.

A. Identitas responden

Berilah tanda (√) yang anda pilih:

No	Idenitas Responden	Jawaban	
1.	Jenis kelamin	<input type="checkbox"/> Perempuan	<input type="checkbox"/> Laki-laki
2.	Usia	<input type="checkbox"/> < 20 tahun <input type="checkbox"/> 21 – 25 tahun <input type="checkbox"/> 22 26 – 30 tahun	<input type="checkbox"/> 31 – 40 tahun <input type="checkbox"/> > 40 tahun
3.	Pendidikan terakhir	<input type="checkbox"/> SD <input type="checkbox"/> SMP <input type="checkbox"/> SMA Pascasarjana	<input type="checkbox"/> Diploma <input type="checkbox"/> Sarjana <input type="checkbox"/> ≥
4.	Pekerjaan	<input type="checkbox"/> Pelajar <input type="checkbox"/> tangga Mahasiswa	<input type="checkbox"/> Ibu rumah <input type="checkbox"/> Wiraswasta

Harga (X3)		1	2	3	4	5
1.	Tertarik membeli karena keterjangkauan harga produk					
2.	Tertarik membeli karena kesesuaian harga dengan kualitas produk					
3.	Tertarik membeli karena daya saing harga produk					
4.	Tertarik membeli karena kesesuaian harga dengan manfaat produk					
Promosi (X4)		1	2	3	4	5
1.	Tertarik membeli karena periklanan melalui katalog/brosur					
2.	Tertarik membeli karena diskon harga					
3.	Tertarik membeli karena tambahan diskon dalam pembelian jumlah tertentu					
Hedonic shopping value (X5)		1	2	3	4	5
1.	Berbelanja merupakan salah satu alternatif untuk menghilangkan stres					
2.	Berbelanja dapat membangkitkan semangat					
3.	berbelanja untuk mengikuti tren model <i>fashion</i> terbaru					
Impulse Buying (Y)		1	2	3	4	5
1.	pembelian secara spontan setelah mendapat penjelasan tentang manfaat produk					
2.	Pembelian setelah melihat produk dan tata cara pemakaian					
3.	Pembelian yang dilakukan tanpa memikirkan akibatnya atau resiko					

M A K A S S A R

Lampiran 2

x1				x2			x3				x4			x5			y		
5	5	3	4	4	4	4	4	5	5	3	4	4	4	4	4	4	5	4	4
4	4	4	4	4	3	3	4	4	4	4	4	4	4	3	4	4	4	4	3
5	5	3	4	5	5	4	4	5	5	3	4	5	5	3	4	5	5	4	4
5	5	4	4	4	4	5	4	5	5	4	4	5	5	4	4	5	5	4	4
4	4	4	4	4	4	3	4	4	4	4	4	4	4	4	4	4	4	4	4
5	5	5	4	4	5	5	4	5	5	5	4	5	5	5	4	5	5	4	4
4	4	3	3	5	5	4	4	4	4	3	3	4	4	3	3	4	5	4	4
4	4	4	4	4	4	4	4	4	4	4	4	4	4	4	4	4	4	4	4
3	3	3	2	2	3	3	2	3	3	3	3	3	3	3	2	3	3	2	2
4	4	4	4	4	4	3	4	4	4	4	4	4	4	4	4	4	4	4	4
5	5	4	4	4	4	5	4	5	5	4	4	5	5	4	4	5	5	4	4
3	3	3	2	2	3	3	2	3	3	3	2	3	3	3	2	3	3	4	4
4	4	4	3	3	4	4	3	4	4	4	3	4	4	4	3	4	4	3	3
4	4	3	3	3	4	4	3	4	4	3	3	4	4	3	3	4	4	3	3
5	5	4	4	4	5	5	4	5	5	4	4	5	5	4	4	5	5	4	4
5	5	4	4	4	5	5	4	5	5	4	4	5	5	4	4	5	5	4	4
5	5	3	4	4	5	5	4	5	5	3	4	5	5	3	4	5	5	4	4
4	4	4	4	3	4	4	4	4	4	4	4	4	4	4	4	4	4	4	4
5	5	3	4	4	5	5	4	5	5	3	4	5	5	3	4	5	5	4	4
5	5	4	4	4	5	5	4	5	5	4	4	5	5	4	4	5	5	4	4
4	4	4	4	4	4	3	4	4	4	4	4	4	4	4	4	4	4	4	4
5	5	5	4	4	5	5	4	5	5	5	4	5	5	5	4	5	5	4	4
4	4	3	3	4	4	3	3	4	4	3	3	4	4	3	3	4	4	3	3
4	4	4	4	4	4	5	4	4	4	4	4	4	4	4	4	4	4	4	4
3	3	3	2	2	3	3	2	3	3	3	2	3	3	3	2	3	3	2	2
4	4	4	4	4	4	5	4	4	4	4	4	4	4	4	4	4	4	4	4
5	5	4	4	4	5	5	4	5	5	4	4	5	5	4	4	5	5	4	4
3	3	3	2	2	3	3	2	3	3	3	2	3	3	3	2	3	3	2	2
4	4	4	3	3	4	4	3	4	4	4	3	4	4	4	3	4	4	3	3
4	4	3	3	3	4	4	3	4	4	3	3	4	4	3	3	4	4	3	3
5	5	4	4	4	5	5	4	5	5	4	4	5	5	4	4	5	5	4	4
5	5	4	4	4	5	5	4	5	5	4	4	5	5	4	4	5	5	4	4
3	3	3	4	4	3	3	4	3	3	3	4	3	3	3	4	3	3	4	4
3	3	3	4	4	3	3	4	3	3	3	4	3	3	3	4	3	3	4	4
5	5	5	4	4	5	5	4	5	5	5	4	5	5	5	4	5	5	4	4
4	4	4	3	3	4	4	3	4	4	4	3	4	4	4	3	4	4	3	3
3	3	3	4	4	3	3	4	3	3	3	4	3	3	3	4	3	3	4	4

4	4	4	4	4	4	4	4	4	4	4	4	4	4	4	4	4	4	4	4
4	4	4	4	4	4	4	4	4	4	4	4	4	4	4	4	4	4	4	4
4	4	4	4	5	5	5	4	4	4	4	4	4	4	4	4	4	4	4	4
5	5	5	4	4	5	5	4	5	5	5	4	5	5	5	4	5	5	4	4
4	4	4	3	3	4	4	3	4	4	4	3	4	4	4	3	4	4	3	3
4	4	4	4	4	4	4	4	4	4	4	4	4	4	4	4	4	4	4	4
5	5	5	4	4	5	5	4	5	5	5	4	5	5	5	4	5	5	4	4
4	4	3	3	3	4	4	3	4	4	3	3	4	4	3	3	4	4	3	3
4	4	4	4	4	4	4	4	4	4	4	4	4	4	4	4	4	4	4	4
3	3	3	2	2	3	3	2	3	3	3	2	3	3	3	2	3	3	2	2
4	4	4	4	4	4	4	4	4	4	4	4	4	4	4	4	4	4	4	4
5	5	4	4	4	5	5	4	5	5	4	4	5	5	4	4	5	5	4	4
3	3	3	2	2	3	3	2	3	3	3	2	3	3	3	2	3	3	2	2
4	4	4	3	3	4	4	3	4	4	4	3	4	4	4	3	4	4	3	3
4	4	3	3	3	4	4	3	4	4	3	3	4	4	3	3	4	4	3	3
5	5	4	4	4	5	5	4	5	5	4	4	5	5	4	4	5	5	4	4
5	5	4	4	4	5	5	4	5	5	4	4	5	5	4	4	5	5	4	4
3	3	3	4	4	3	3	4	3	3	3	4	3	3	3	4	3	3	4	4
3	3	3	4	4	3	3	4	3	3	3	4	3	3	3	4	3	3	4	4
5	5	5	4	4	5	5	4	5	5	5	4	5	5	5	4	5	5	4	4
4	4	4	3	3	4	4	3	4	4	4	3	4	4	4	3	4	4	3	3
3	3	3	2	2	3	3	2	3	3	3	2	3	3	3	2	3	3	2	2
4	4	4	4	4	4	4	4	4	4	4	4	4	4	4	4	4	4	4	4
5	5	4	4	4	5	5	4	5	5	4	4	5	5	4	4	5	5	4	4
3	3	3	2	2	3	3	2	3	3	3	2	3	3	3	2	3	3	2	2
4	4	4	3	3	4	4	3	4	4	4	3	4	4	4	3	4	4	3	3
4	4	3	3	3	4	4	3	4	4	3	3	4	4	3	3	4	4	3	3
5	5	4	4	4	5	5	4	5	5	4	4	5	5	4	4	5	5	4	4
5	5	4	4	4	5	5	4	5	5	4	4	5	5	4	4	5	5	4	4
3	3	3	4	4	3	3	4	3	3	3	4	3	3	3	4	3	3	4	4
3	3	3	4	4	3	3	4	3	3	3	4	3	3	3	4	3	3	4	4
5	5	5	4	4	5	5	4	5	5	5	4	5	5	5	4	5	5	4	4
4	4	4	3	3	4	4	3	4	4	4	3	4	4	4	3	4	4	3	3
3	3	3	4	4	3	3	4	3	3	3	4	3	3	3	4	3	3	4	4

4	4	4	4	4	4	4	4	4	4	4	4	4	4	4	4	4	4	4	4
4	4	4	4	4	4	4	4	4	4	4	4	4	4	4	4	4	4	4	4
4	4	4	4	4	4	4	4	4	4	4	4	4	4	4	4	4	4	4	4
5	5	5	4	4	5	5	4	5	5	5	4	5	5	5	4	5	5	4	4
4	4	4	4	4	4	4	4	4	4	4	4	4	4	4	4	4	4	4	4
5	5	3	4	4	5	5	4	5	5	3	4	5	5	3	4	5	5	4	4
5	5	4	4	4	5	5	4	5	5	4	4	5	5	4	4	5	5	4	4
4	4	4	4	4	4	4	4	4	4	4	4	4	4	4	4	4	4	4	4
5	5	5	4	4	5	5	4	5	5	5	4	5	5	5	4	5	5	4	4
4	4	3	3	3	4	4	3	4	4	3	3	4	4	3	3	4	4	3	3
4	4	4	4	4	4	4	4	4	4	4	4	4	4	4	4	4	4	4	4
3	3	3	2	2	3	3	2	3	3	3	2	3	3	3	2	3	3	2	2
4	4	4	4	4	4	4	4	4	4	4	4	4	4	4	4	4	4	4	4
5	5	4	4	4	5	5	4	5	5	4	4	5	5	4	4	5	5	4	4
3	3	3	2	2	3	3	2	3	3	3	2	3	3	3	2	3	3	2	2
4	4	4	3	3	4	4	3	4	4	4	3	4	4	4	3	4	4	3	3
4	4	3	3	3	4	4	3	4	4	3	3	4	4	3	3	4	4	3	3
5	5	4	4	4	5	5	4	5	5	4	4	5	5	4	4	5	5	4	4
5	5	3	4	4	5	5	4	5	5	3	4	5	5	3	4	5	5	4	4
4	4	4	4	4	4	4	4	4	4	4	4	4	4	4	4	4	4	4	4
5	5	3	4	4	5	5	4	5	5	3	4	5	5	3	4	5	5	4	4
4	4	4	4	4	4	4	4	4	4	4	4	4	4	4	4	4	4	4	4
5	5	3	4	4	5	5	4	5	5	4	4	5	5	3	4	5	5	4	4
5	5	4	4	4	5	5	4	5	5	4	4	5	5	4	4	5	5	4	4
4	4	4	4	4	4	4	4	4	4	4	4	4	4	4	4	4	4	4	4
4	4	4	4	4	4	4	4	4	4	4	4	4	4	4	4	4	4	4	4
5	5	4	4	4	5	5	4	5	5	4	4	5	5	4	4	5	5	4	4
3	3	3	2	2	3	3	2	3	3	3	2	3	3	3	2	3	3	2	2
4	4	4	4	4	4	4	4	4	4	4	4	4	4	4	4	4	4	4	4
5	5	4	4	4	5	5	4	5	5	4	4	5	5	4	4	5	5	4	4
3	3	3	2	2	3	3	2	3	3	3	2	3	3	3	2	3	3	2	2
4	4	4	3	3	4	4	3	4	4	4	3	4	4	4	3	4	4	3	3
4	4	3	3	3	4	4	3	4	4	3	3	4	4	3	3	4	4	3	3
5	5	4	4	4	5	5	4	5	5	4	4	5	5	4	4	5	5	4	4
5	5	4	4	4	5	5	4	5	5	4	4	5	5	4	4	5	5	4	4
3	3	3	4	4	3	3	4	3	3	3	4	3	3	3	4	3	3	4	4
3	3	3	4	4	3	3	4	3	3	3	4	3	3	3	4	3	3	4	4
5	5	5	4	4	5	5	4	5	5	5	4	5	5	5	4	5	5	4	4
4	4	4	3	3	4	4	3	4	4	4	3	4	4	4	3	4	4	3	3
3	3	3	4	4	3	3	4	3	3	3	4	3	3	3	4	3	3	4	4

4	4	4	4	4	4	4	4	4	4	4	4	4	4	4	4	4	4	4	4
4	4	4	4	4	4	4	4	4	4	4	4	4	4	4	4	4	4	4	4
4	4	4	4	4	4	4	4	4	4	4	4	4	4	4	4	4	4	4	4
5	5	5	4	4	5	5	4	5	5	5	4	5	5	5	4	5	5	4	4
4	4	4	3	3	4	4	3	4	4	4	3	4	4	4	3	4	4	3	3
4	4	4	4	4	4	4	4	4	4	4	4	4	4	4	4	4	4	4	4
5	5	5	4	4	5	5	4	5	5	5	4	5	5	5	4	5	5	4	4
4	4	3	3	3	4	4	3	4	4	3	3	4	4	3	3	4	4	3	3
4	4	4	4	4	4	4	4	4	4	4	4	4	4	4	4	4	4	4	4
3	3	3	2	2	3	3	2	3	3	3	2	3	3	3	2	3	3	2	2
4	4	4	4	4	4	4	4	4	4	4	4	4	4	4	4	4	4	4	4
5	5	4	4	4	5	5	4	5	5	4	4	5	5	4	4	5	5	4	4
3	3	3	2	2	3	3	2	3	3	3	2	3	3	3	2	3	3	2	2
4	4	4	3	3	4	4	3	4	4	4	3	4	4	4	3	4	4	3	3
4	4	3	3	3	4	4	3	4	4	3	3	4	4	3	3	4	4	3	3
5	5	4	4	4	5	5	4	5	5	4	4	5	5	4	4	5	5	4	4
5	5	4	4	4	5	5	4	5	5	4	4	5	5	4	4	5	5	4	4
3	3	3	4	4	3	3	4	3	3	3	4	3	3	3	4	3	3	4	4
3	3	3	4	4	3	3	4	3	3	3	4	3	3	3	4	3	3	4	4
5	5	5	4	4	5	5	4	5	5	5	4	5	5	5	4	5	5	4	4
4	4	4	3	3	4	4	3	4	4	4	3	4	4	4	3	4	4	3	3
3	3	3	2	2	3	3	2	3	3	3	2	3	3	3	2	3	3	2	2
4	4	4	4	4	4	4	4	4	4	4	4	4	4	4	4	4	4	4	4
5	5	4	4	4	5	5	4	5	5	4	4	5	5	4	4	5	5	4	4
3	3	3	2	2	3	3	2	3	3	3	2	3	3	3	2	3	3	2	2
4	4	4	3	3	4	4	3	4	4	4	3	4	4	4	3	4	4	3	3
4	4	3	3	3	4	4	3	4	4	3	3	4	4	3	3	4	4	3	3
5	5	4	4	4	5	5	4	5	5	4	4	5	5	4	4	5	5	4	4
5	5	4	4	4	5	5	4	5	5	4	4	5	5	4	4	5	5	4	4
3	3	3	4	4	3	3	4	3	3	3	4	3	3	3	4	3	3	4	4
3	3	3	4	4	3	3	4	3	3	3	4	3	3	3	4	3	3	4	4
5	5	5	4	4	5	5	4	5	5	5	4	5	5	5	4	5	5	4	4
4	4	4	3	3	4	4	3	4	4	4	3	4	4	4	3	4	4	3	3
3	3	3	4	4	3	3	4	3	3	3	4	3	3	3	4	3	3	4	4

5	5	4	4	4	5	5	4	5	5	4	4	5	5	4	4	5	5	4	4
3	3	3	4	4	3	3	4	3	3	3	4	3	3	3	4	3	3	4	4

Lampiran 3 hasil uji

Uji validitas

No	Pernyataan	r-hitung	r-tabel	Keterangan
1	X1.1	0,704	0,167	Valid
2	X1.2	0,942	0,167	Valid
3	X1.3	0,942	0,167	Valid
4	X1.4	0,828	0,167	Valid

No	Pernyataan	r-hitung	r-tabel	Keterangan
1	X2.1	0,735	0,167	Valid
2	X2.2	0,951	0,167	Valid
3	X2.3	0,951	0,167	Valid

No	Pernyataan	r-hitung	r-tabel	Keterangan
1	Y.1	0,789	0,167	Valid
2	Y.2	0,934	0,167	Valid
3	Y.3	0,932	0,167	Valid
4	Y.4	0,813	0,167	Valid

No	Pernyataan	r-hitung	r-tabel	Keterangan
1	X2.1	0,753	0,167	Valid
2	X2.2	0,702	0,167	Valid
3	X2.3	0,649	0,167	Valid

No	Pernyataan	r-hitung	r-tabel	Keterangan
1	X2.1	0,852	0,167	Valid
2	X2.2	0,772	0,167	Valid
3	X2.3	0,884	0,167	Valid

No	Pernyataan	r-hitung	r-tabel	Keterangan
1	X2.1	0,884	0,167	Valid
2	X2.2	0,885	0,167	Valid
3	X2.3	0,772	0,167	Valid

Uji reabilitas

Variabel	Cronbach's Alpha	N of Items
Kualitas Pelayanan (X_1)	0,879	4
<i>Display</i> Produk (X_2)	0,784	3
Harga (X_3)	0,938	4
Promosi (X_4)	0,858	3
<i>Hedonic Shopping Value</i> (X_5)	0,879	3
<i>Impulse Buying</i> (Y)	0,834	3

Analisis Regresi berganda

Coefficients ^a				
Model		Unstandardized Coefficients		Standardized Coefficients
		B	Std. Error	Beta
1	(Constant)	8.903	1.234	
	Kualitas Pelayanan (x_1)	-.177	.052	-.176
	<i>Display</i> Produk (x_2)	-.169	.050	-.184
	Harga (x_3)	.201	.050	.210
	Promosi (x_4)	.365	.068	.354
	<i>Hedonic Shopping Value</i> (x_5)	.537	.070	.474

a. Dependent Variable: Impulse Buying (Y)

Uji asumsi klasik

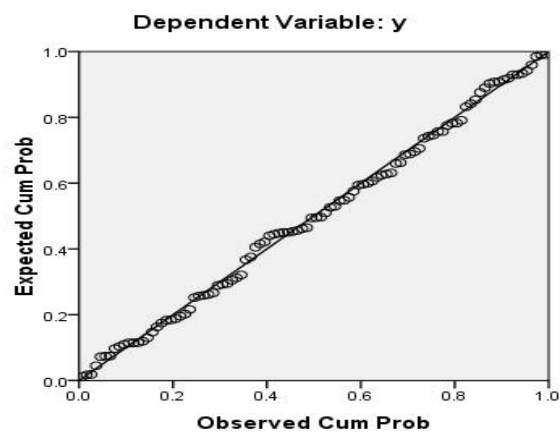
a. Normalitas

UNIVERSITAS ISLAM NEGERI

ALAUDDIN

Normal P-P Plot of Regression Standardized Residual

MAKASSAR



b. Autokolerasi

Model Summary^b

Model	R	R Square	Adjusted R Square	Std. Error of the Estimate	Durbin-Watson
1	.708 ^a	.501	.488	1.9817	1.736

a. Predictors: (Constant), Kualitas Pelayanan, Display produk, Harga, Promosi, Hedonic Shopping Value

b. Dependent Variable: Impulse buying

Sumber: Data Diolah (Output SPSS 21), 2017

c. Multiklonoritas

Model	Collinearity Statistics	
	Tolerance	VIF
1	(Constant)	
	x1	.928 1.045
	x2	.877 1.140
	x3	.939 1.065
	x4	.598 1.673
	x5	.664 1.506

a. Dependent Variable: ^Y

Variable: y
UNIVERSITAS ISLAM NEGERI
ALAUDDIN
M A K A S S A R



RIWAYAT HIDUP

DWISKA RARASANTI, dilahirkan di Ambon pada hari rabu tanggal 06 September 1995, anak ke empat dari empat bersaudara pasangan dari Ir.Syahrudin Rahman dan Aty Henso, peneliti menyelesaikan pendidikan di sekolah dasar di SD Inpres 2 Ubo-ubo di kota Ternate pada tahun 2007, pada tahun itu juga peneliti melanjutkan pendidikan di SMP Negeri 4 kota Ternate dan tamat pada tahun 2010, kemudian melanjutkan Sekolah Menengah Atas di SMA Negeri 2 Sungguminasa pada tahun 2010 dan selesai pada tahun 2013.

Peneliti melanjutkan pendidikan di perguruan tinggi negeri, tepatnya di Universitas Islam Negeri (UIN) Fakultas Ekonomi dan Bisnis Islam Jurusan Manajemen. Selama di perguruan tinggi penulis pernah menjalani Magang kerja di PT. Bank Sulselbar tepatnya di kantor pusat Jl. Ratulangi no 16 Makassar selama 2 bulan. Selain itu telah menjalani Kuliah Kerja Nyata (KKN) di Kelurahan Gantarang, Kecamatan Tinggimoncong Kabupaten Gowa.

Pada saat selesainya Kuliah Kerja Nyata (KKN) penulis diterima kerja di PT. Bank Sulselbar dengan jabatan Teller tepatnya di Bank Sulselbar Cabang Gowa. Maka pada saat itu penulis menyelesaikan skripsi sambil bekerja. Pada tanggal 29 Maret bertepatan dengan 19 Jumadil-Akhir 1439 H, penulis dinyatakan LULUS melalui sidang tertutup program studi Manajemen dan berhak menyanggah gelar Sarjana Manajemen (S.M)