

**PENERAPAN METODE LATTICE MULTINOMIAL UNTUK
MENENTUKAN HARGA OPSI CALL ASIA**



Skripsi

*Diajukan Untuk Memenuhi Salah Satu Syarat Meraih Gelar Sarjana Matematika
Jurusan Matematika pada Fakultas Sains Dan Teknologi
Universitas Islam Negeri (UIN) Alauddin Makassar*

Oleh

JUMRIANA LESTARI NUR
60600113041

**JURUSAN MATEMATIKA
FAKULTAS SAINS DAN TEKNOLOGI
UNIVERSITAS ISLAM NEGERI (UIN) ALAUDDIN
MAKASSAR
2018**

PERNYATAAN KEASLIAN SKRIPSI

Dengan penuh kesadaran, penyusun yang bertanda tangan di bawah ini menyatakan bahwa skripsi ini benar adalah hasil karya penyusun sendiri. Jika di kemudian hari terbukti bahwa ia merupakan duplikat, atau dibuat oleh orang lain sebagian atau seluruhnya, kecuali yang telah disebutkan dalam kutipan dan daftar pustaka, maka skripsi dan gelar yang diperoleh karenanya batal demi hukum.

Samata-Gowa, 13 Januari 2018

Penyusun,



Jumriana Lestari Nur
NIM: 60600113041



UNIVERSITAS ISLAM NEGERI
ALAUDDIN
M A K A S S A R

PENGESAHAN SKRIPSI

Skripsi yang berjudul “Penerapan Metode Lattice Multinomial untuk Menentukan Harga Opsi Call Asia”, yang disusun oleh Saudari **Jumriana Lestari Nur**, Nim: **60600113041** Mahasiswa Jurusan Matematika pada Fakultas Sains dan Teknologi Universitas Islam Negeri (UIN) Alauddin Makassar, telah diuji dan dipertahankan dalam sidang *munaqasyah* yang diselenggarakan pada hari Selasa tanggal **13 Februari 2018 M**, bertepatan dengan **27 Jumadil Awal 1439 H**, dinyatakan telah dapat diterima sebagai salah satu syarat untuk memperoleh gelar Sarjana Matematika (S.Mat.).

Makassar, 13 Februari 2018 M
27 Jumadil Awal 1439 H

DEWAN PENGUJI

Ketua	: Prof. Dr. H. Arifuddin Ahmad, M.Ag.	()
Sekretaris	: Risnawati Ibbas, S.Si., M.Si.	()
Munaqisy I	: Adnan Sauddin, S.Pd., M.Si.	()
Munaqisy II	: Muh. Rusydi Rasyid, S.Ag., M.Ed.	()
Pembimbing I	: Irwan, S.Si., M.Si.	()
Pembimbing II	: Fauziah Nur Fahirah, S.Pd., M.Si.	()

Diketahui oleh:

Dekan Fakultas Sains dan Teknologi
UIN Alauddin Makassar



Prof. Dr. H. Arifuddin Ahmad, M.Ag
Nip. 19691203 199303 1 001

PERSEMBAHAN

Ku persembahkan karya ini teruntuk

- *Ibuku dan Alm. Bapakku, terima kasih atas cinta, do'a, pengorbanan, kasih sayang yang tulus...*
- *Adikku tersayang dan semua keluarga besarku yang telah memberikan do'a dan dukungan untukku...*
- *Kepada sahabat-sahabat yang selalu memberikan doa, dukungan dan motivasi.*
- *Dan Almamater kebanggaanku terkhusus Fakultas Sains dan Teknologi Universitas Islam Negeri Alauddin Makassar.*

MOTTO

Maka Sesungguhnya disamping ada kesukaran terdapat pula kemudahan

(Q.S. Al – Insyirah : 6)

Sesuatu yang belum dikerjakan, seringkali tampak mustahil; kita baru yakin

kalau kita bisa, setelah berhasil melakukannya

(Evelyn underhill)

KATA PENGANTAR



Segala puji dan syukur bagi Allah swt. Tuhan semesta alam, atas segala nikmat iman dan nikmat kesehatan serta Rahmat-Nyalah sehingga skripsi yang berjudul “**Penerapan Metode Lattice Multinomial Untuk Menentukan Harga Opsi Call Asia**” dapat diselesaikan. Salam dan shalawat dicurahkan kepada Rasulullah Muhammad saw. beserta para keluarga, sahabat dan para pengikutnya yang senantiasa istiqamah dijalan-Nya.

Penyusunan skripsi ini dimaksudkan untuk memperoleh gelar sarjana Matematika (S.Mat) pada Fakultas Sains dan Teknologi Universitas Islam Negeri Alauddin Makassar. Untuk itu, penulis menyusun skripsi ini dengan mengerahkan semua ilmu yang telah diperoleh selama proses perkuliahan. Tidak sedikit hambatan dan tantangan yang penulis hadapi dalam menyelesaikan penulisan skripsi ini.

Dalam menyelesaikan Skripsi ini penulis tidak dapat menyelesaikan tugas akhir ini dengan sendiri, melainkan berkat bantuan dari berbagai pihak. Oleh karena itu dengan segenap ketulusan hati penulis mengucapkan terima kasih sedalam – dalamnya kepada:

Allah swt yang telah melimpahkan Rahmat dan Karunia-Nya sehingga skripsi ini dapat terselesaikan, Ayahanda yang tercinta **(Almarhum) Nurbani**, Ibundaku **Nursiah**, Bapakku **M. Dg. Lawa** serta kedua saudaraku tersayang **Muh. Ikhsan Mulya Putra Nur** dan **Muh. Mushawwir Jazir M.** yang telah

memberikan do'a dan selalu menjadi penyemangat penulis selama proses penelitian dan penyusunan skripsi ini.

Ucapan terima kasih yang tulus serta penghargaan yang sebesar-besarnya penulis sampaikan kepada :

1. Bapak Prof. Dr. H. Arifuddin Ahmad, M.Ag., Dekan Fakultas Sains dan Teknologi Universitas Islam Negeri Alauddin Makassar, para wakil dekan, dosen pengajar beserta seluruh staf/pegawai atas bantuannya selama penulis mengikuti pendidikan di Fakultas Sains dan Teknologi Universitas Islam Negeri Alauddin Makassar.
2. Bapak Irwan, S.Si., M.Si., Ketua Jurusan Matematika Fakultas Sains dan Teknologi Universitas Islam Negeri Alauddin Makassar dan Dosen Pembimbing I, atas bimbingan, saran, dan motivasi yang diberikan.
3. Ibu Wahidah Alwi, S.Si., M.Si., Sekretaris Jurusan Matematika Fakultas Sains dan Teknologi.
4. Ibu Fauziah Nur fahirah, S.Pd., M.Si., Dosen Pembimbing II, atas bimbingan, saran, dan motivasi yang diberikan.
5. Bapak Adnan Sauddin, S.Pd., M.Si., Dosen Penguji I atas bimbingan dan sarannya dalam penulisan skripsi ini.
6. Bapak Muh. Rusydi Rasyid, S.Ag., M.Ed., Penguji Pengetahuan Agama (Penguji II) atas bimbingan dan sarannya dalam penulisan skripsi ini.
7. Segenap Dosen Jurusan Matematika, Fakultas Sains dan Teknologi, Universitas Islam Negeri Alauddin yang telah memberikan ilmunya kepada penulis.

8. Segenap keluarga yang tidak pernah berhenti memberikan doa dan motivasi secara moril maupun spiritual serta dukungan kepada penulis semasa kuliah hingga sekarang.
9. Semua sahabat-sahabat peneliti, semua teman-teman Sigma 013, atas semua dukungan dan motivasi yang diberikan kepada penulis.
10. Teman-teman KKN angkatan 54 Desa Bontomanai Kec. Rumbia Kab. Jeneponto, atas semua dukungan dan motivasi yang diberikan kepada penulis.
11. Semua pihak terkait yang tidak dapat penulis sebutkan satu persatu yang telah membantu dalam penyelesaian skripsi ini.

Penulis menyadari bahwa skripsi ini masih jauh dari kesempurnaan, oleh karena itu, kritik dan saran yang bersifat membangun untuk kesempurnaan skripsi ini sangat diharapkan. Akhir kata, penulis berharap semoga Allah Swt. membalas segala kebaikan semua pihak yang telah membantu dalam penyelesaian skripsi ini. Semoga skripsi ini membawa manfaat bagi kita semua dan terutama pengembangan ilmu pengetahuan.

Samata-Gowa, 13 Februari 2018

Penulis,

Jumriana Lestari Nur
NIM. 60600113041

DAFTAR ISI

HALAMAN SAMPUL	i
PERNYATAAN KEASLIAN.....	ii
PENGESAHAN SKRIPSI	iii
PERSEMBAHAN DAN MOTTO	iv
KATA PENGANTAR	v
DAFTAR ISI	viii
DAFTAR SIMBOL.....	x
DAFTAR GAMBAR	xii
DAFTAR TABEL.....	xiii
ABSTRAK	xiv
BAB I PENDAHULUAN	
A. Latar Belakang.....	1
B. Rumusan Masalah.....	5
C. Tujuan Penelitian.....	6
D. Manfaat Penelitian.....	6
E. Batasan Masalah.....	6
F. Sistematika Penulisan	7
BAB II TINJAUAN PUSTAKA	
A. Investasi	8
B. Opsi.....	10
1. Pengertian opsi	10
2. Jenis-jenis opsi.....	11
C. Opsi Eksotik	13
D. Opsi Asia	14
1. Pengertian opsi Asia	14
2. <i>Payoff</i> opsi Asia.....	14
3. Model harga saham.....	15
E. Metode Multinomial Lattice.....	16
F. Opsi Asia Menggunakan Metode Multinomial Lattice	18
1. <i>Return</i> saham	18

2. Variansi <i>return</i>	18
3. Volatilitas.....	19
4. Parameter-parameter u , d , dan p	20
5. Nilai opsi Asia menggunakan rata-rata geometrik.....	27
6. Menghitung nilai opsi call Asia pada saat sekarang.....	35
7. Nilai ekspektasi opsi call Asia.....	36

BAB III METODOLOGI PENELITIAN

A. Jenis Penelitian dan Sumber Data.....	38
B. Waktu Penelitian.....	38
C. Prosedur Penelitian.....	38

BAB IV HASIL DAN PEMBAHASAN

A. Hasil Penelitian.....	40
1. Pengambilan dan pengolahan data untuk menentukan variabel-variabel yang digunakan dalam menentukan harga opsi	40
a. Data harga saham.....	40
b. Harga saham awal.....	40
c. Return harga saham.....	41
d. Variansi <i>return</i>	42
e. Volatilitas harga saham.....	43
2. Nilai untuk parameter-parameter yang digunakan dalam menentukan harga opsi	44
a. Time to maturity (T) dan nilai Δt	44
b. Nilai parameter u , d , dan p	45
c. Nilai suku bunga (r) dan nilai harga kesepakatan (K).....	45
3. Harga opsi call saham tipe Asia.....	46
a. Memperoleh harga saham.....	46
b. Menghitung nilai <i>payoff</i>	50
c. Simulasi metode <i>lattice multinomial</i> untuk call Asia.....	52
d. Menghitung <i>error</i> (galat) metode <i>lattice multinomial</i>	53
B. Pembahasan.....	54

BAB V PENUTUP

A. Kesimpulan.....	56
B. Saran.....	56

DAFTAR PUSTAKA.....	57
---------------------	----

DAFTAR SIMBOL

C	= Opsi <i>call</i> (Opsi beli)
P	= Opsi <i>put</i> (Opsi jual)
S_i	= Harga saham pada waktu i
$S_{(t)}$	= Harga saham pada periode sekarang
$S_{(t-1)}$	= Harga saham pada periode sebelumnya
K	= Harga kesepakatan
n	= Banyaknya langkah
r	= Tingkat suku bunga bebas risiko
σ	= Jarak antar fluktuasi naik/turun suatu saham (Volatilitas)
$\hat{\sigma}^2 / Var$	= Variansi
$\hat{\mu}$	= Mean
dW	= Gerak brown mengikuti proses wiener
t	= Waktu pergerakan harga saham
T	= Waktu jatuh tempo
Δt	= Interval waktu
$R_{(t)}$	= <i>Return</i> saham

Σ	= Sigma Penjumlahan
Π	= Sigma Perkalian
u	= Nilai kenaikan saham
d	= Nilai penurunan saham
p	= Probabilitas saham S_n akan naik pada $n + 1$
$1 - p$	= Probabilitas saham S_n akan turun pada $n + 1$
$P_{n,j}$	= Nilai kemungkinan peluang tiap <i>node</i>

DAFTAR GAMBAR

Gambar 2.1 <i>Binomial tree</i>	17
Gambar 2.2 <i>Multinomial tree</i>	17
Gambar 4.1 <i>Skema pohon multinomial 3 periode</i>	47
Gambar 4.2 <i>Pohon multinomial pergerakan harga saham</i>	49
Gambar 4.3 <i>Pohon multinomial nilai opsi</i>	51



DAFTAR TABEL

Tabel 4.1 Harga penutupan saham Apple Inc.	40
Tabel 4.2 Hasil Perhitungan return harga saham	42
Tabel 4.3 Perhitungan nilai variansi.....	43
Tabel 4.4 Perhitungan nilai Δt	44
Tabel 4.5 Perhitungan nilai parameter u, d dan p	45
Tabel 4.6 Kalkulasi harga saham $S_0 u^j d^{i-j}$	48
Tabel 4.7 Harga opsi <i>call</i> saham tipe Asia (rata-rata geometrik).....	52
Tabel 4.8 <i>error</i> (galat)	54



ABSTRAK

Nama : Jumriana Lestari Nur

NIM : 60600113041

Jurusan : Matematika Sains

Judul : Penerapan Metode Lattice Multinomial Untuk Menentukan Harga Opsi Call Asia

Skripsi ini merupakan kajian terhadap cara menentukan harga opsi *call* saham tipe Asia menggunakan rata-rata geometrik dengan metode *lattice multinomial* dan untuk menghitung nilai *error* metode *lattice multinomial* digunakan model *Black-Scholes* yang merupakan model eksak. Pengaplikasian metode dalam penelitian ini, digunakan data harga penutupan (*closing price*) saham *Apple Inc.* dari tanggal 01 Agustus 2016 sampai 01 Agustus 2017 sehingga diperoleh volatilitas (σ) = 0.169394463, harga saham awal (S_0) = \$150.05, dengan harga kesepakatan (K) = \$95 sedangkan tingkat suku bunga sebesar 1,25 % . Berdasarkan hasil penelitian harga opsi *call* saham tipe Asia menggunakan metode *lattice multinomial* diperoleh untuk $n = 2$ sebesar \$ 55.56022, untuk $n = 3$ sebesar \$ 55.9993, untuk $n = 4$ sebesar \$56.3300, untuk $n = 5$ sebesar \$ 56.5985 dan untuk $n = 6$ sebesar \$ 56.8269. Sedangkan harga opsi *call* saham tipe Asia menggunakan model *Black-Scholes* diperoleh $n = 2$ sebesar \$ 56.6726 untuk $n = 3$ sebesar \$ 56,4678, untuk $n = 4$ sebesar \$56.3729, untuk $n = 5$ sebesar \$ 56.3184 dan untuk $n = 6$ sebesar \$ 56,2460. Sedangkan nilai *error* untuk metode *lattice multinomial* dalam menentukan harga opsi *call* saham tipe Asia yaitu untuk $n = 2$ sebesar 0,0196, untuk $n = 3$ sebesar 0,0083, untuk $n = 4$ sebesar 0,0008, untuk $n = 5$ sebesar 0,0050, dan untuk $n = 6$ sebesar 0,0103.

Kata Kunci: *Metode Lattice Multinomial, Model Black-Scholes, Opsi, Opsi Asia, Rata-rata geometrik*

BAB I

PENDAHULUAN

A. Latar Belakang

Seiring berkembangnya dunia investasi, terdapat berbagai jenis aset yang biasanya diperdagangkan dan dapat dijadikan suatu alternatif seperti saham sebuah perusahaan, kurs valuta asing, atau kontrak peminjaman dengan berbagai variasi bunganya dan lainnya. Selain itu, terdapat pula suatu objek keuangan yang sangat laris diperjualbelikan yang disebut “*financial derivative*”. Derivatif ini sangat laris diperdagangkan karena dianggap menguntungkan para investor. Ada banyak sekali instrumen finansial yang dapat dikategorikan dalam kelompok derivatif akan tetapi opsi/kontrak berjangka adalah yang umum dikenal. Opsi/kontrak berjangka memberikan hak kepada pemegang untuk menjual/membeli aset dengan harga dan waktu yang telah ditentukan.

Ayat yang berkaitan dengan opsi terdapat dalam Qur'an Surah Al-Maidah/5:1, yang berbunyi:

يَا أَيُّهَا الَّذِينَ ءَامَنُوا أَوْفُوا بِالْعُقُودِ أُحِلَّتْ لَكُمْ بَهِيمَةُ الْأَنْعَامِ إِلَّا مَا يُتْبَلَىٰ
عَلَيْكُمْ غَيْرَ مُحِلِّي الصَّيْدِ وَأَنْتُمْ حُرْمٌ إِنَّ اللَّهَ يَحْكُمُ مَا يُرِيدُ

Terjemahan:

Hai orang-orang yang beriman, penuhilah aqad-aqad itu. Dihalalkan bagimu binatang ternak, kecuali yang akan dibacakan kepadamu. (Yang demikian itu) dengan tidak menghalalkan berburu ketika kamu sedang

mengerjakan haji. Sesungguhnya Allah menetapkan hukum-hukum menurut yang dikehendaki-Nya¹

Ayat tersebut memaparkan tentang perintah Allah swt. kepada hamba-hamba-Nya yang beriman untuk memenuhi akad, yaitu dengan sempurna, tidak membatalkan dan mengurangnya. Dan ini mencakup akad antara seorang hamba dengan Allah yang terjalin melalui pengakuan seorang hamba dengan beriman kepada-Nya dan Nabi-Nya ataupun melalui nalar yang dianugerahkan-Nya,² demikian juga perjanjian yang terjalin antara ia dengan manusia yang lain dari akad-akad muamalah seperti jual beli.

Transaksi opsi sama dengan transaksi jual beli lainnya, dimana terdapat pihak penjual, pihak pembeli, dan barang yang diperdagangkan. Kegiatan jual beli opsi merupakan kegiatan yang diharamkan oleh Allah swt., sebagaimana dalam Al-Qur'an surah Al-Baqarah/2 : 275, yang berbunyi:

الَّذِينَ يَأْكُلُونَ الرِّبَا لَا يَقُومُونَ إِلَّا كَمَا يَقُومُ الَّذِي يَتَخَبَّطُهُ الشَّيْطَانُ مِنَ الْمَسِّ ذَلِكَ بِأَنَّهُمْ قَالُوا إِنَّمَا الْبَيْعُ مِثْلُ الرِّبَا وَأَحَلَّ اللَّهُ الْبَيْعَ وَحَرَّمَ الرِّبَا فَمَنْ جَاءَهُ مَوْعِظَةٌ مِنْ رَبِّهِ فَانْتَهَى فَلَهُ مَا سَلَفَ وَأَمْرُهُ إِلَى اللَّهِ وَمَنْ عَادَ فَأُولَئِكَ أَصْحَابُ النَّارِ هُمْ فِيهَا خَالِدُونَ ﴿۲۷۵﴾

¹ Departemen Agama RI, "Al-Qur'an dan Terjemahannya, Departemen Agama Republik Indonesia" (Surabaya: Pustaka Agung Harapan, 2006) h. 107

² M. Quraish Shihab, "Tafsir Al-Misbah Volume 3 pesan, kesan dan keserasian Al-Qur'an" (Jakarta: lentera hati, 2002) h. 8.

Terjemahan:

Orang-orang yang makan (mengambil) riba tidak dapat berdiri melainkan seperti berdirinya orang yang kemasukan syaitan lantaran (tekanan) penyakit gila. Keadaan mereka yang demikian itu, adalah disebabkan mereka berkata (berpendapat), sesungguhnya jual beli itu sama dengan riba, padahal Allah telah menghalalkan jual beli dan mengharamkan riba. Orang-orang yang telah sampai kepadanya larangan dari Tuhannya, lalu terus berhenti (dari mengambil riba), maka baginya apa yang telah diambilnya dahulu (sebelum datang larangan); dan urusannya (terserah) kepada Allah. Orang yang kembali (mengambil riba), maka orang itu adalah penghuni-penghuni neraka, mereka kekal di dalamnya³

Ayat tersebut menjelaskan bahwa melakukan jual beli untuk mencari keuntungan adalah halal, dimana jual beli merupakan transaksi yang menguntungkan kedua belah pihak dan mengandung kemungkinan untung dan rugi bergantung kepada kepandaian mengelola, kondisi dan situasi pasar pun ikut menentukan, sedangkan riba adalah perbuatan yang diharamkan Allah, dimana riba merupakan transaksi yang merugikan kedua belah pihak serta menjamin keuntungan bagi yang meminjamkan dan tidak mengandung kerugian. Riba tidak membutuhkan kepandaian dan kondisi pasar pun tidak terlalu menentukan.⁴ Sehingga jual beli yang dihalalkan Allah adalah jual beli yang di dalamnya tidak melibatkan riba.

Opsi dibagi menjadi 2 jenis yaitu opsi *call* (beli) dan opsi *put* (jual). Selain itu, opsi juga terbagi atas 2 jenis opsi lainnya yaitu opsi Vanilla yang berdasarkan waktu penggunaannya, yakni opsi Eropa yang hanya dapat di *exercise* pada saat jatuh tempo dan opsi Amerika yang dapat di *exercise* kapan saja sampai batas waktu yang telah ditentukan serta opsi eksotik salah satunya contohnya yaitu

³ Departemen Agama RI, "Al-Qur'an dan Terjemahannya, Departemen Agama Republik Indonesia" (Surabaya: Pustaka Agung Harapan, 2006) h. 48

⁴ M. Quraish Shihab, "Tafsir Al-Misbah Volume 1 pesan, kesan dan keserasian Al-Qur'an" (Jakarta: lentera hati, 2002) h. 721.

opsi Asia. Opsi Asia banyak digemari orang karena menghilangkan kemungkinan pemegang opsi dicurangi oleh pemanipulasian harga aset pada saat-saat akhir menjelang *maturity*.

Terdapat dua cara dalam menentukan harga opsi *call* Asia, yakni diturunkan secara analitik maupun diaproksimasi secara numerik. Salah satu metode numerik yang dapat digunakan yaitu *lattice multinomial*. Metode ini merupakan pengembangan dari metode *lattice binomial* serta memiliki nilai akurasi lebih tinggi dibandingkan metode *lattice binomial* karena metode ini menggunakan node lebih banyak.

Beberapa penelitian telah dilakukan terkait masalah opsi Asia maupun metode *lattice* guna membantu dalam menentukan harga opsi. Penelitian tersebut diantaranya oleh Nur Roza Fitriyanah (2015) yang memperoleh kesimpulan bahwa metode *lattice multinomial* dapat digunakan untuk menghitung opsi Asia tipe Eropa dengan menggunakan skema *lattice binomial* serta semakin besar nilai harga kesepakatan maka harga opsi yang dihasilkan akan semakin kecil, sementara semakin besar nilai suku bunga maka harga opsi yang dihasilkan akan semakin kecil. Sehingga dapat disimpulkan bahwa metode *lattice multinomial* dapat digunakan untuk menghitung opsi Asia tipe Eropa.⁵ Penentuan harga opsi Asia dapat dilakukan dengan menggunakan rata-rata aritmatik atau rata-rata geometrik. Penelitian yang dilakukan oleh Nur Roza Fitriyanah dalam menentukan harga opsi Asia menggunakan rata-rata aritmatik.

⁵ Nur Roza Fitriyanah “*Penentuan Harga Opsi Asia menggunakan Metode Lattice Multinomial*”, skripsi (Bandung: Fakultas Informatika Universitas Telkom, 2015)

Selain itu, terdapat beberapa model dan metode dalam menentukan harga opsi Asia diantaranya yaitu model *Black-Sholes* yang merupakan model yang sangat akurat dan memungkinkan untuk menghitung harga opsi dalam waktu yang sangat singkat, akan tetapi model ini tidak memperhitungkan dampak dividen yang dibayarkan selama masa opsi, metode *lattice binomial* yang merupakan metode yang setiap langkah memprediksi dua kemungkinan harga saham yaitu naik dan turun akan tetapi metode ini rumit untuk dibangun dan bergantung pada jumlah langkah yang digunakan.⁶

Berdasarkan latar belakang maka peneliti tertarik untuk meneliti menggunakan rata-rata geometrik mengenai “Penerapan Metode *Lattice Multinomial* untuk Menentukan Harga Opsi Call Asia” dan sebagai model eksak yang digunakan untuk menghitung nilai *error* dari metode *lattice multinomial* merupakan model *Black-Scholes*.

B. Rumusan Masalah

Dari latar belakang yang telah diuraikan di atas, maka permasalahan pada penelitian ini, yaitu:

1. Berapa besar harga opsi *call* saham tipe Asia dengan menggunakan metode *lattice multinomial*?
2. Berapa besar nilai *error* metode *lattice multinomial* dalam menentukan harga opsi *call* saham tipe Asia?

⁶ Talon C. Stringham “ Option pricing: Black-Scholes, Binomial, Monte Carlo simulation” [online] h.1.

C. Tujuan Penelitian

Berdasarkan permasalahan yang telah dirumuskan di atas, maka tujuan yang hendak dicapai dalam penelitian ini, yaitu:

1. Untuk mengetahui besar harga opsi *call* saham tipe Asia menggunakan metode *lattice multinomial*.
2. Untuk mengetahui besar nilai *error* metode *lattice multinomial* dalam menentukan harga opsi *call* saham tipe Asia.

D. Manfaat Penelitian

Manfaat yang diperoleh dari penelitian ini adalah sebagai berikut:

1. Bagi Penulis

Manfaat yang dapat diperoleh penulis adalah menambah wawasan dalam ilmu keuangan terutama dalam menentukan harga opsi Asia menggunakan metode *lattice multinomial*.

2. Bagi Pembaca

Manfaat yang dapat diperoleh bagi pembaca adalah dapat dijadikan acuan referensi dalam menentukan harga opsi saham tipe Asia menggunakan metode *lattice multinomial* dan diaplikasikan dalam kehidupan sehari-hari sehingga dapat memperkirakan keuntungan yang diperoleh investor secara akurat.

E. Batasan Masalah

Dalam penelitian ini penulis membatasi ruang lingkup permasalahan antara lain yaitu waktu pelaksanaannya (*exercise*) menggunakan tipe Eropa.

F. Sistematika Penulisan

Secara garis besar sistematika penulisan skripsi ini adalah sebagai berikut:

Bab I Pendahuluan

Menguraikan tentang latar belakang masalah, rumusan masalah, tujuan penelitian, manfaat penelitian, batasan masalah dan sistematika penulisan.

Bab II Tinjauan Pustaka

Menyajikan landasan teori tentang penelitian yang meliputi investasi, opsi, opsi eksotik, metode *lattice multinomial*, dan opsi Asia menggunakan metode *lattice multinomial*.

Bab III Metodologi Penelitian

Pada bab ini dipaparkan mengenai metode penelitian yang meliputi jenis penelitian, waktu penelitian, jenis dan sumber data serta prosedur penelitian.

Bab IV Hasil dan Pembahasan

Pada bab ini berisi tentang hasil dan pembahasan visualisasi pohon metode *lattice multinomial* untuk pergerakan harga saham dan opsi.

Bab V Penutup

Pada bab ini memuat kesimpulan dan saran

Daftar Pustaka

BAB II

TINJAUAN PUSTAKA

A. Investasi

Investasi pada hakikatnya merupakan penempatan sejumlah dana pada saat ini dengan harapan untuk memperoleh keuntungan di masa mendatang. Untuk melakukan investasi di pasar modal diperlukan pengetahuan yang cukup, pengalaman, serta naluri bisnis untuk menganalisis efek-efek mana yang akan di beli, mana yang akan dijual dan mana yang tetap dimiliki. Mereka yang ingin berkecimpung dalam jual beli saham harus meninggalkan budaya ikut-ikutan, berjudi, dan sebagainya yang tidak rasional. Sebagai investor harus rasional dalam menghadapi pasar jual beli saham. Selain itu, investor harus mempunyai ketajaman perkiraan masa depan perusahaan yang sahamnya akan dibeli atau dijual. Bagi investor yang tidak mempunyai keterampilan untuk melakukan hal di atas, mereka dapat menghubungi pedagang efek (*dealer*), perantara pedagang efek (*broker*) atau perusahaan efek (*securities company*) untuk meminta nasihat/pendapat atau mempercayakan mereka untuk melakukan investasi pada reksa dana.⁷

Pihak-pihak yang melakukan kegiatan investasi disebut investor. Investor pada umumnya bisa digolongkan menjadi dua, yaitu investor individual (*individual/ retail investors*) yang terdiri dari individu-individu yang melakukan aktivitas investasi dan investor institusional (*institutional investors*) yang terdiri dari perusahaan-perusahaan asuransi, lembaga penyimpanan dana (bank dan lembaga simpan pinjam), lembaga dana pensiun, maupun perusahaan investasi.

⁷ Drs. Abdul Halim, MM, Ak “ Analisis Investasi” (Malang: Salemba Empat, 2005) h. 4

Investor juga mempelajari bagaimana mengelola kesejahteraan investor (*investor's wealth*). Kesejahteraan dalam konteks investasi berarti kesejahteraan yang sifat moneter bukannya kesejahteraan rohaniyah. Kesejahteraan moneter bisa ditunjukkan oleh penjumlahan pendapatan yang dimiliki saat ini dan nilai saat ini (*present value*) pendapatan di masa datang.⁸

Selain itu, terdapat salah satu instrumen keuangan yang diinvestasikan di pasar modal yaitu *financial derivatives* yang harganya bergantung pada pergerakan harga suatu *underlying asset*. Derivatif digunakan oleh manajemen investasi (risiko) perusahaan dan lembaga keuangan serta investor perorangan untuk mengelola posisi yang mereka miliki terhadap risiko dari pergerakan harga saham dan komoditas, suku bunga atau nilai tukar valuta asing tanpa mempengaruhi posisi fisik produk yang menjadi acuannya (*underlying*). Setiap orang atau perusahaan yang ingin melindungi dirinya terhadap berbagai jenis risiko bisnis seringkali dapat menggunakan kontrak derivatif untuk mencapai tujuannya.⁹

Ada banyak sekali instrumen finansial yang dapat dikategorikan dalam kelompok derivatif ini diantaranya yaitu:

1. *Option* yang merupakan suatu kontrak yang salah satu pihak menyetujui untuk membayar sejumlah imbalan kepada pihak yang lainnya untuk suatu “hak” (tetapi bukan kewajiban) untuk membeli sesuatu atau menjual sesuatu kepada pihak yang lainnya.

⁸ Prof. Dr. Eduardus Tandelilin, MBA, CWM “ Portofolio dan Investasi, teori dan aplikasi edisi 1” (Yogyakarta: Kanisius, 2010) h. 3

⁹ Ida farida “Akuntansi Instrumen Derivatif Tentang Instrumen Keuangan: Pengakuan dan Pengukuran”, (online: jurnal.ppsuika.ac.id) h. 2

2. *Forward contract* yaitu suatu kontrak yang salah satu pihak mendapat hak untuk membeli sesuatu pada saat ini dengan harga yang disepakati namun dibayarkan pada masa mendatang (lamanya sesuai perjanjian).
3. *Future contract* yaitu perjanjian atau komitmen dua pihak, untuk mengirimkan atau menerima instrumen finansial atau komoditas pada tanggal tertentu di masa datang, dengan harga yang telah ditentukan pada waktu penandatanganan kontrak.
4. *Swaps* yaitu transaksi diantara dua pihak dimana pihak pertama berjanji untuk melakukan pembayaran kepada pihak kedua.¹⁰

B. Opsi

1. Pengertian Opsi

Opsi adalah suatu perjanjian/kontrak antara penjual opsi (*Seller* atau *writer*) dengan pembeli opsi (*buyer*), dimana penjual opsi menjamin adanya hak (bukan kewajiban) dari pembeli opsi, untuk membeli atau menjual saham tertentu pada waktu dan harga yang telah ditetapkan. Pihak-pihak yang terlibat dalam opsi adalah para investor dengan investor lainnya, dan tidak melibatkan perusahaan penerbit sekuritas saham (emiten) yang dijadikan opsi. Opsi diterbitkan oleh investor untuk dijual kepada investor lainnya. Sehingga perusahaan yang merupakan emiten dari saham yang dijadikan patokan tersebut tidak mempunyai kepentingan dalam transaksi opsi tersebut. Emiten saham bersangkutan tidak bertanggung jawab terhadap pembuatan, penghentian atau pelaksanaan kontrak opsi. Dalam prakteknya, jenis

¹⁰ Ida farida “Akuntansi Instrumen Derivatif Tentang Instrumen Keuangan: Pengakuan dan Pengukuran”, h. 3

sekuritas yang bisa dijadikan patokan dalam opsi tidak hanya saham saja, tetapi bisa berbentuk yang lainnya seperti indeks pasar.¹¹

2. Jenis-Jenis Opsi

Berdasarkan bentuk hak yang terjadi, opsi bisa dikelompokkan menjadi dua, yaitu:

a. Opsi beli (*call option*)

Call option adalah opsi yang memberikan hak kepada pemegangnya untuk membeli saham dalam jumlah tertentu pada waktu dan harga yang telah ditentukan. Investor yang membeli *call option* akan berharap harga saham akan naik, dan akan meraih keuntungan dari kenaikan harga saham tersebut. Dengan membeli opsi, investor dapat melakukan spekulasi terhadap kenaikan harga saham tanpa harus mempunyai saham tersebut, dan berharap bisa memperoleh keuntungan dari kenaikan harga saham tersebut di masa datang. Artinya, jika tiba waktu jatuh tempo, harga saham di pasar naik di atas harga yang disepakati dalam kontrak opsi, maka investor yang telah memiliki *call option*, akan bisa membeli saham tersebut dengan harga yang lebih murah di bandingkan harga pasar.¹² Pada dasarnya ada empat hal penting yang perlu diperhatikan dalam kontrak opsi beli, yaitu perusahaan yang sahamnya akan dibeli, jumlah saham yang dapat dibeli, harga pembelian atau harga penyerahan (*exercise price*) saham tersebut, dan tanggal berakhirnya hak membeli (tanggal jatuh tempo).

¹¹ Prof. Dr. Eduardus Tandelilin, MBA, CWM. "Portofolio dan investasi, teori dan aplikasi edisi 1", h. 422

¹² Prof. Dr. Eduardus Tandelilin, MBA, CWM. "Portofolio dan investasi, teori dan aplikasi edisi 1", h. 423

Secara sistematis, harga opsi *call* dinyatakan dengan persamaan yaitu sebagai berikut:¹³

$$C = \max (S_i - K, 0) \quad (2.1)$$

Keterangan:

S_i = Harga saham pada waktu i

K = Harga kesepakatan (*Strike price*)

Dari persamaan diatas, dapat disimpulkan bahwa pemilik opsi beli tidak memperoleh keuntungan apabila nilai kesepakatan (*Strike price*) lebih besar dibandingkan harga saham pada waktu i .

b. Opsi jual (*Put option*)

Put option merupakan hak untuk menjual saham pada harga tertentu sampai dengan batas waktu yang ditetapkan. Semakin tinggi harga yang disepakati, akan semakin memberikan keuntungan bagi kita. Jika kita memiliki *put option*, semakin harga saham bergerak turun terus menerus, keuntungan kita akan semakin besar. Sebaliknya, jika harga saham bergerak naik dalam waktu yang cukup lama, kita bisa mengalami kerugian.

Secara sistematis, harga opsi *put* dinyatakan dengan persamaan yaitu sebagai berikut:

$$P = \max (K - S_i, 0) \quad (2.2)$$

Keterangan:

S_i = Harga saham pada waktu i

¹³ Prof. Dr. Eduardus Tandelilin, MBA, CWM. "Portofolio dan investasi, teori dan aplikasi edisi 1", h. 423

K = Harga kesepakatan (*Strike price*)

Dari persamaan diatas, dapat disimpulkan bahwa pemilik opsi jual tidak memperoleh keuntungan apabila harga saham pada waktu i lebih besar dibandingkan harga kesepakatan (*Strike Price*).

Sedangkan berdasarkan waktu pengeksekusiannya, opsi terbagi menjadi dua, yaitu:

a. Opsi Eropa

Opsi Eropa memberikan pemegangnya hak untuk melaksanakan (*exercise*) pada saat jatuh tempo.

b. Opsi Amerika

Opsi Amerika memberikan pemegangnya hak untuk melaksanakan (*exercise*) kapanpun selama periode opsi.

C. Opsi Eksotik

Opsi eksotik merupakan opsi yang *payoff*-nya tidak hanya bergantung pada harga aset saat mengeksekusi opsi, tapi juga bergantung pada harga-harga aset selama periode opsi. Terdapat berbagai opsi yang termasuk ke dalam opsi eksotik antara lain yaitu *barrier option*, *lookback option*, opsi Asia, *GAP option*, *exchange option*, dan *compound option*. Dari contoh opsi eksotik tersebut, terdapat beberapa opsi yang disebut dengan *path-dependent option*. Contoh dari *path-dependent option* adalah *barrier option*, *lookback option*¹⁴ dan opsi pada penelitian ini akan terfokus pada opsi Asia.

¹⁴ Vineet B. Lakhani, "Pricing and hedging Asian option" Utah state university : All graduate plan B and other reports (paper 315), 2013) h. 3

D. Opsi Asia

1. Pengertian Opsi Asia

Opsi Asia adalah suatu opsi dimana *payoff* nya berdasarkan pada harga rata-rata asset yang mendasari selama masa opsi tersebut berlangsung. Oleh karena *payoff* nya dari opsi ini kurang berfluktuasi, opsi ini memberikan hak kepada pemiliknya untuk membeli saham pada saat jatuh tempo dengan *exercise price* yang telah ditentukan.¹⁵ Opsi Asia pertama kali diperkenalkan oleh Boyle (1996) dan Emmanuel (1980) dan pertama kali digunakan oleh Ingersol serta pertama kali diperdagangkan di pasar Asia saja, terutama di Tokyo¹⁶. Terdapat beberapa jenis dasar opsi Asia, yaitu:¹⁷

- Rata-rata kesepakatan opsi dan rata-rata nilai opsi
- Rata-rata aritmatik dan rata-rata geometrik
- Rata-rata harga saham model diskrit
- Waktu pelaksanaan (*exercise*) tipe Amerika dan Eropa

2. *Payoff* opsi Asia

Payoff dari opsi Asia ditentukan dari nilai rata-rata harga saham selama masa berlaku opsi tersebut. Terdapat dua cara dalam menentukan nilai rata-rata harga saham yaitu rata-rata aritmatik dan rata-rata geometrik. Rata-rata yang digunakan dalam penelitian ini adalah rata-rata geometrik.

¹⁵ John C. Hull, "Options, future, and other derivatives 7th edition" (Canada: pearson education internationa, 2009) h . 556

¹⁶ William Wei-Yuan Hsu dan Yuh-dauh lyuu "Efficient pricing of discrete Asian option. Applied Mathematics and computation". (Taiwan: National Taiwan University)

¹⁷ Vineet B. Lakhani, "Pricing and hedging Asian option" Utah state university : All graduate plan B and other reports (paper 315), 2013) h. 3

Secara sistematis, rata-rata geometrik dapat dihitung dengan menggunakan rumus sebagai berikut:

$$\left(\prod_{i=1}^n S(t_i)\right)^{\frac{1}{n}}, \text{ dimana } 0 \leq t_1 < t_2 \dots < t_n \leq T \quad (2.3)$$

Berdasarkan *payoff* standar untuk sebuah opsi *call* pada Persamaan (2.1) dan penjelasan diatas, maka dapat dibentuk rumus *payoff* opsi Asia tipe Eropa diskrit menggunakan rata-rata geometrik untuk opsi *call* pada saat jatuh tempo, yaitu:¹⁸

$$\text{payoff} = \max\left(\left(\prod_{i=0}^n S(t_i)\right)^{\frac{1}{n+1}} - K, 0\right) \quad (2.4)$$

Keterangan:

- $S(t_i)$ = Harga saham
 n = Banyaknya langkah
 K = Harga kesepakatan (*Strike Price*)

3. Model Harga Saham

Saham pada saat t mengikuti proses wiener, maka $S(t)$ dapat dikembangkan menjadi persamaan pada proses *Ito*, sehingga model perubahan harga saham tersebut adalah:

$$dS(t) = r S(t)dt + \sigma S(t) dW(t)$$

atau

$$\frac{dS(t)}{S(t)} = r dt + \sigma dW(t)$$

¹⁸ William Wei-Yuan Hsu dan Yuh-Dauh Lyuu “ *Efficient pricing of discrete Asian option*” (jurnal Applied mathematics and computation, 2006) h. 17

Keterangan:

S = Nilai saham

r = tingkat suku bunga bebas risiko

σ = Jarak antar fluktuasi naik/turun suatu saham (Volatilitas)

dW = Gerak brown mengikuti proses wiener

t = Waktu pergerakan harga saham

dengan r (suku bunga bebas risiko) yang merupakan komponen deterministik, σ (volatilitas) merupakan komponen stokastik, dan $W(t)$ merupakan proses wiener.¹⁹

E. Metode Lattice Multinomial

Metode *lattice* adalah salah satu metode yang digunakan untuk menentukan harga opsi. Metode ini dipopulerkan oleh Cox, Ross, dan Rubenstein yang memperkenalkan pohon binomial pada tahun 1979. Metode *lattice* terbagi menjadi metode binomial dimana hanya terdapat dua kemungkinan yaitu pergerakan saham naik dan turun, metode trinomial dimana terdapat tiga kemungkinan yaitu pergerakan nilai saham naik, pergerakan nilai saham tetap (tidak mengalami perubahan nilai), dan pergerakan saham turun²⁰ dan metode multinomial yang merupakan pengembangan dari metode *lattice* binomial dan trinomial.

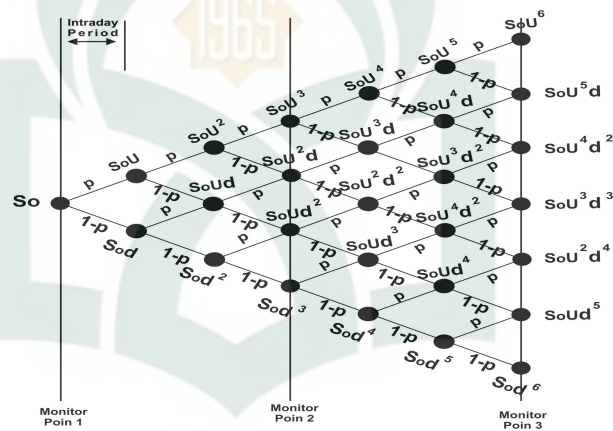
Metode *lattice* multinomial memiliki lebih banyak node dibandingkan dengan metode *lattice* binomial dan trinomial, oleh karena itu metode ini membuat

¹⁹ Elisa sri hastuti dan dosi devianto, “ Penggunaan rata-rata geometrik dalam menentukan harga opsi Asia” Jurnal matematika UNAND vol. 3 no. 2. h. 45

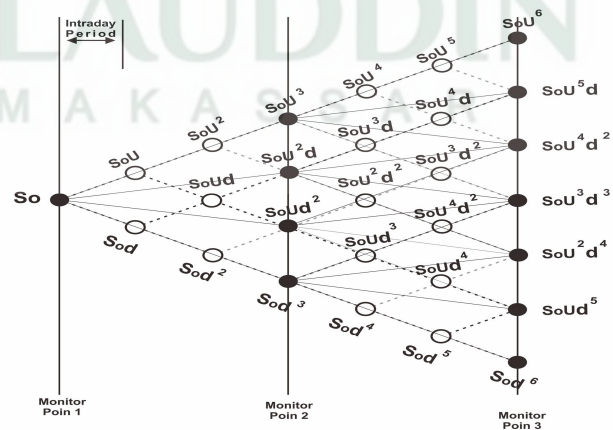
²⁰ Annisa resnianty, deni saepudin, dan rian febrian umbara, “Penentuan Nilai opsi vanila tipe Eropa menggunakan metode *lattice* Multinomial” 2015 h. 2

nilai akurasi lebih tinggi. Pada metode ini, setiap node memiliki 4 cabang yang menggantikan 2 node untuk konektivitas yang mendasari metode *lattice binomial* dan setiap 5 cabang yang menggantikan 3 node untuk konektivitas yang mendasari metode *lattice trinomial*. Metode *lattice multinomial* yang akan dibahas pada tugas akhir ini merupakan pengembangan dari metode *lattice binomial*.

Secara umum setiap node pada metode *lattice multinomial* memiliki $I + 1$ cabang. Untuk memahami lebih jelasnya, maka akan disimulasikan dalam bentuk gambar node-node pada binomial dan *lattice multinomial*.



Gambar 2.1 Binomial Tree



Gambar 2.2 Multinomial tree

Dari gambar 2.1 dan gambar 2.2 terlihat bahwa *lattice multinomial* merupakan bentuk transformasi dari *lattice binomial* dengan menghilangkan beberapa intraday periods.²¹

F. Opsi Asia Menggunakan Metode Multinomial Lattice

1. Return Saham

Return saham merupakan hasil yang diperoleh dari suatu investasi saham, berupa keuntungan yang ditandai dengan nilai *return* saham positif (*capital gain*) atau kerugian yang ditandai dengan nilai *return* saham negatif (*capital lost*).

Adapun persamaan untuk mencari nilai *return* saham adalah:

$$R_{(t)} = \frac{S_{(t)} - S_{(t-1)}}{S_{(t-1)}} \quad (2.5)$$

Keterangan:

$R_{(t)}$ = *Return* saham

$S_{(t)}$ = Harga saham pada periode sekarang

$S_{(t-1)}$ = Harga saham pada periode sebelumnya

2. Variansi Return

Variansi adalah suatu ukuran penyebaran data, yang digunakan untuk mengetahui seberapa jauh penyebaran data dari nilai ekspektasinya. Jika nilai variansi kecil, maka penyebaran data *return* saham mendekati ekspektasi *return*. Sebaliknya, jika nilai variansi besar, maka penyebaran data *return* sahamnya menjauhi nilai ekspektasi.

²¹ Nur roza fitriyana, deni saepudin, dan irma palupi “ Penentuan harga opsi Asia menggunakan metode lattice Multinomial” 2015 h. 3

Adapun persamaan untuk mencari nilai variansi adalah sebagai berikut:

$$Var = \frac{\sum_{i=0}^n (R_{(t)} - E(\bar{R}_{(t)}))^2}{n-1} \quad (2.6)$$

Dimana, untuk menghitung ekspektasi *return* (nilai yang diharapkan) dapat dilakukan dengan menggunakan persamaan sebagai berikut:

$$E(R_{(t)}) = \frac{\sum_{i=0}^n R_{(ti)}}{n} \quad (2.7)$$

Keterangan:

$R_{(t)}$ = Return saham

n = Jumlah data saham

3. Volatilitas

Volatilitas adalah tingkat ketidakpastian yang terjadi dalam bursa saham yang akan mempengaruhi harga opsi. Volatilitas yang digunakan dalam penelitian ini yaitu menggunakan *historical volatility* yang merupakan volatilitas yang dihitung berdasarkan data masa lalu. *historical volatility* biasanya berhubungan dengan *underlying asset*.²² Adapun persamaan untuk mencari nilai volatilitasnya adalah sebagai berikut:²³

$$\sigma = \frac{1}{\sqrt{\tau}} \sqrt{Var} \quad (2.8)$$

Dimana $\tau = \frac{1}{T}$ dengan T adalah jumlah hari aktif perdagangan dalam satu

tahun yaitu 252 hari. Sehingga nilai $\tau = \frac{1}{252}$.

²² Nur atiqotul zulfa, "Analisis estimasi volatilitas indeks harga saham menggunakan harga tertinggi, terendah, pembukaan, dan penutupan" 2015 (Skripsi : h. 36 – 37)

²³ John C. Hull "Options, future, and other dervatives 7th edition" (Canada: pearson education international, 2009) h. 283-284

4. Parameter-parameter u , d , dan p

Dalam model binomial, jika S_t adalah saham pada waktu ke- t , maka S_t mempunyai dua kemungkinan, yaitu kemungkinan saham naik menjadi sebesar Su dan kemungkinan saham turun menjadi sebesar Sd , dimana u dan d adalah faktor saham naik dan faktor saham turun, dengan peluang harga saham naik sebesar p dan peluang saham turun sebesar $1-p$. Untuk mencari nilai u , d , dan p , kita perlu menggabungkan beberapa persamaan dari model binomial CRR.²⁴

Asumsi 2.1

(2.1.1) Harga S , sebagai harga awal, selama setiap periode waktu Δt hanya dapat berubah dengan dua kemungkinan yaitu harga naik menjadi S_u atau harga turun menjadi S_d dengan $0 < d < u$.

u dan d masing-masing merupakan faktor perubahan naik dan turun yang konstan untuk setiap Δt .

(2.1.2) Peluang perubahan naik adalah p .

$$P(\text{naik}) = p$$

$$P(\text{turun}) = 1 - p$$

Berdasarkan Asumsi (2.1.1) dan (2.1.2) diatas diperoleh ekspektasi dari model diskrit, yaitu:

$$E(S_{i+1}) = pS_i u + (1 - p)S_i d \quad (2.9)$$

²⁴ Abdul Aziz “ Empat bentuk nilai parameter-parameter u, d , dan p dalam model binomial harga saham”(Departemen matematika, ITB, 2004) h. 3

(2.1.3) Ekspektasi harga saham secara kontinu, dengan suku bunga bebas risiko r , dari S_i pada waktu t_i menjadi S_{i+1} pada waktu t_{i+1} adalah:

$$E(S_{i+1}) = S_i e^{r\Delta t} \quad (2.10)$$

Selanjutnya, untuk menentukan tiga parameter yang belum diketahui yaitu u , d dan p , diperlukan tiga persamaan, yaitu:²⁵

- a. Menggabungkan persamaan ekspektasi harga saham model diskrit dengan model kontinu.

Untuk menggabungkan persamaan ekspektasi harga saham model diskrit dengan model kontinu kita menggunakan Persamaan (2.9) dan (2.10) yang telah diperoleh sebelumnya.

$$\begin{aligned} S_i e^{r\Delta t} &= pS_i u + (1-p)S_i d \\ S_i e^{r\Delta t} &= S_i (pu + (1-p)d) \\ e^{r\Delta t} &= pu + (1-p)d \end{aligned} \quad (2.11)$$

Selanjutnya, perhatikan bahwa dengan menyelesaikan Persamaan (2.11) untuk p akan diperoleh:

$$\begin{aligned} e^{r\Delta t} &= pu + (1-p)d \\ e^{r\Delta t} &= pu + d - pd \\ e^{r\Delta t} &= p(u-d) + d \\ p &= \frac{e^{r\Delta t} - d}{u - d} \end{aligned} \quad (2.12)$$

dimana,

$$\Delta t = \frac{T}{n}$$

²⁵ Abdul Aziz “ Empat bentuk nilai parameter-parameter u, d , dan p dalam model binomial harga saham”(Departemen matematika, ITB, 2004) h. 4

Keterangan:

u = nilai kenaikan saham

d = nilai penurunan saham

p = probabilitas saham S_n akan naik pada $n+1$

Δt = interval waktu

T = waktu jatuh tempo

n = banyaknya langkah

Karena p merupakan peluang yang harus memenuhi $0 \leq p \leq 1$ maka haruslah $e^{r\Delta t} - d \leq u - d$ atau $e^{r\Delta t} \leq u$ dan $u - d > 0$ atau $d \leq u$, sehingga diperoleh:

$$d \leq e^{r\Delta t} \leq u$$

Pertidaksamaan-pertidaksamaan ini berhubungan dengan gerakan naik dan turunnya harga aset terhadap suku bunga bebas risiko r . Pertidaksamaan terakhir ini bukanlah merupakan asumsi baru tetapi merupakan prinsip no-arbitrage bahwa $0 < d < u$.²⁶

- b. Menggabungkan variansi model diskrit dengan model kontinu.

Persamaan untuk faktor kenaikan diperoleh dengan menggabungkan variansi model kontinu, yaitu sebagai berikut:

$$\text{Var}(S_{i+1}) = E(S_{i+1}^2) - (E(S_{i+1}))^2$$

berdasarkan Persamaan (2.10), yaitu:

$$E(S_{i+1}) = S_i e^{r\Delta t}$$

dan

²⁶ Abdul Aziz “ Empat bentuk nilai parameter-parameter u, d , dan p dalam model binomial harga saham”(Departemen matematika, ITB, 2004) h. 5

$$E(S_{i+1}^2) = S_i^2 e^{(2r+\sigma^2)\Delta t}$$

Sehingga, akan menghasilkan variansi, yaitu sebagai berikut:

$$\begin{aligned} \text{Var}(S_{i+1}) &= E(S_{i+1}^2) - (E(S_{i+1}))^2 \\ \text{Var}(S_{i+1}) &= S_i^2 e^{(2r+\sigma^2)\Delta t} - (S_i e^{r\Delta t})^2 \\ \text{Var}(S_{i+1}) &= S_i^2 e^{(2r+\sigma^2)\Delta t} - S_i^2 e^{2r\Delta t} \\ \text{Var}(S_{i+1}) &= S_i^2 e^{2r\Delta t + \sigma^2\Delta t} - S_i^2 e^{2r\Delta t} \\ \text{Var}(S_{i+1}) &= S_i^2 e^{2r\Delta t} (e^{\sigma^2\Delta t} - 1) \end{aligned} \quad (2.13)$$

Disisi lain, Untuk nilai variansi dari model diskrit kita memiliki persamaan:

$$E(S_{i+1}^2) = p(S_i u)^2 + (1-p)(S_i d)^2 \quad (2.14)$$

Dengan menggunakan Persamaan (2.9) dan Persamaan (2.14), variansi untuk model diskrit, yaitu sebagai berikut:

$$\begin{aligned} \text{Var}(S_{i+1}) &= E(S_{i+1}^2) - (E(S_{i+1}))^2 \\ \text{Var}(S_{i+1}) &= (p(S_i u)^2 + (1-p)(S_i d)^2) - (S_i(pu + (1-p)d))^2 \end{aligned}$$

Berdasarkan Persamaan (2.11) maka model diatas dapat diubah menjadi:

$$\begin{aligned} \text{Var}(S_{i+1}) &= (p(S_i u)^2 + (1-p)(S_i d)^2) - (S_i e^{r\Delta t})^2 \\ \text{Var}(S_{i+1}) &= S_i^2 (pu^2 + (1-p)d^2) - (S_i^2 e^{2r\Delta t}) \\ \text{Var}(S_{i+1}) &= S_i^2 (pu^2 + (1-p)d^2 - e^{2r\Delta t}) \end{aligned} \quad (2.15)$$

Kemudian dengan menyamakan hasil kedua variansi yang telah diperoleh pada Persamaan (2.13) dan Persamaan (2.15), maka diperoleh:

$$\begin{aligned} S_i^2 e^{2r\Delta t} (e^{\sigma^2\Delta t} - 1) &= S_i^2 (pu^2 + (1-p)d^2 - e^{2r\Delta t}) \\ e^{2r\Delta t} (e^{\sigma^2\Delta t} - 1) &= (pu^2 + (1-p)d^2 - e^{2r\Delta t}) \end{aligned}$$

$$\begin{aligned}
 e^{(2r+\sigma^2)\Delta t} &= pu^2 + (1-p)d^2 \\
 e^{(2r+\sigma^2)\Delta t} &= pu^2 + d^2 - pd^2 \\
 e^{(2r+\sigma^2)\Delta t} &= p(u^2 - d^2) + d^2 \\
 p &= \frac{e^{(2r+\sigma^2)\Delta t} - d^2}{(u^2 - d^2)} \tag{2.16}
 \end{aligned}$$

c. Menyamakan $u.d = 1$

Dengan menyamakan Persamaan (2.12) dan Persamaan (2.16) serta misalkan kita memilih menyamakan $u.d = 1$ akan dihasilkan:

$$\begin{aligned}
 \frac{e^{r\Delta t} - d}{u - d} &= \frac{e^{(2r+\sigma^2)\Delta t} - d^2}{(u^2 - d^2)} \\
 \frac{e^{r\Delta t} - d}{u - d} &= \frac{e^{(2r+\sigma^2)\Delta t} - d^2}{(u-d)(u+d)} \\
 e^{r\Delta t} - d &= \frac{e^{(2r+\sigma^2)\Delta t} - d^2}{(u+d)} \\
 (u+d)(e^{r\Delta t} - d) &= e^{(2r+\sigma^2)\Delta t} - d^2 \\
 ue^{r\Delta t} + de^{r\Delta t} - ud - d^2 &= e^{(2r+\sigma^2)\Delta t} - d^2 \\
 (u+d)e^{r\Delta t} - 1 &= e^{(2r+\sigma^2)\Delta t} \\
 (u+d)e^{r\Delta t} - 1 &= e^{(r+\sigma^2)\Delta t} e^{r\Delta t} \\
 (u+d - e^{-r\Delta t})e^{r\Delta t} &= e^{(r+\sigma^2)\Delta t} e^{r\Delta t} \\
 u+d - e^{-r\Delta t} &= e^{(r+\sigma^2)\Delta t}
 \end{aligned}$$

Karena $d = \frac{1}{u}$, maka:

$$u + \frac{1}{u} - e^{-r\Delta t} = e^{(r+\sigma^2)\Delta t}$$

Kedua ruas dikalikan dengan u , maka diperoleh:

$$(u \cdot u) + \left(\frac{1}{u} \cdot u\right) - (u \cdot e^{-r\Delta t}) = (u \cdot e^{(r+\sigma^2)\Delta t})$$

$$\begin{aligned}
u^2 + 1 - ue^{-r\Delta t} &= ue^{(r+\sigma^2)\Delta t} \\
u^2 + 1 - ue^{-r\Delta t} - ue^{(r+\sigma^2)\Delta t} &= 0 \\
u^2 - u(e^{-r\Delta t} + e^{(r+\sigma^2)\Delta t}) + 1 &= 0 \tag{2.17}
\end{aligned}$$

Misalkan $\beta = \frac{1}{2} e^{-r\Delta t} + e^{(r+\sigma^2)\Delta t}$, maka Persamaan (2.17) akan menjadi persamaan kuadrat yang lebih sederhana, yaitu:

$$u^2 - 2\beta u + 1 = 0$$

Dengan akar-akar $u = \beta \pm \sqrt{\beta^2 - 1}$ dimana $\beta^2 - 1 > 0$.²⁷

Karena $d < u$, maka kita pilih $u = \beta + \sqrt{\beta^2 - 1}$. Sehingga diperoleh nilai u , d , dan p , yaitu:

$$u = \beta + \sqrt{\beta^2 - 1}, d = \frac{1}{u}, \text{ dan } p = \frac{e^{r\Delta t} - d}{u - d} \text{ dengan } \beta = \frac{1}{2} e^{-r\Delta t} + e^{(r+\sigma^2)\Delta t} \tag{2.18}$$

selanjutnya, nilai β yang diperoleh pada Persamaan (2.18) substitusikan ke persamaan $u = \beta + \sqrt{\beta^2 - 1}$, sehingga diperoleh:

$$u = \frac{1}{2} e^{-r\Delta t} + e^{(r+\sigma^2)\Delta t} + \sqrt{\left(\frac{1}{2} e^{-r\Delta t} + e^{(r+\sigma^2)\Delta t}\right)^2 - 1}$$

Untuk Δt yang cukup kecil dapat dilakukan hampiran menggunakan

deret taylor yaitu $e^x = 1 + \frac{x}{1!} + \frac{x^2}{2!} + \frac{x^3}{3!} \dots$,²⁸ sehingga diperoleh:

²⁷ Abdul Aziz “ Empat bentuk nilai parameter-parameter u,d, dan p dalam model binomial harga saham”(Departemen matematika, ITB, 2004) h. 6

$$u = \frac{1}{2} \left(1 + \frac{-r\Delta t}{1!} + \frac{-r\Delta t^2}{2!} + \dots \right) + \left(1 + \frac{(r+\sigma^2)\Delta t}{1!} + \frac{(r+\sigma^2)\Delta t^2}{2!} + \dots \right) + \sqrt{\frac{1}{4} \left(\left(1 + \frac{-r\Delta t}{1!} + \frac{-r\Delta t^2}{2!} + \dots \right) + \left(1 + \frac{(r+\sigma^2)\Delta t}{1!} + \frac{(r+\sigma^2)\Delta t^2}{2!} + \dots \right) \right)^2 - 1}$$

Selanjutnya, mengabaikan suku-suku Δt^n dimana $n > 1$, maka diperoleh sebagai berikut:

$$u = \frac{1}{2} ((1 - r\Delta t) + (1 + (r + \sigma^2)\Delta t)) + \sqrt{\frac{1}{4} ((1 - r\Delta t) + (1 + (r + \sigma^2)\Delta t))^2 - 1}$$

$$u = \frac{1}{2} (1 - r\Delta t + 1 + r\Delta t + \sigma^2\Delta t) + \sqrt{\frac{1}{4} (1 - r\Delta t + 1 + r\Delta t + \sigma^2\Delta t)^2 - 1}$$

$$u = \frac{1}{2} (1 + 1 - r\Delta t + r\Delta t + \sigma^2\Delta t) + \sqrt{\frac{1}{4} (1 + 1 - r\Delta t + r\Delta t + \sigma^2\Delta t)^2 - 1}$$

$$u = \frac{1}{2} (2 + \sigma^2\Delta t) + \sqrt{\frac{1}{4} (2 + \sigma^2\Delta t)^2 - 1}$$

$$u = \frac{1}{2} (2 + \sigma^2\Delta t) + \sqrt{\frac{1}{4} (4 + 4\sigma^2\Delta t + \sigma^4\Delta t^2) - 1}$$

$$u = \left(1 + \frac{1}{2}\sigma^2\Delta t \right) + \sqrt{\left(1 + \sigma^2\Delta t + \frac{1}{4}\sigma^4\Delta t^2 \right) - 1}$$

$$u = \left(1 + \frac{1}{2}\sigma^2\Delta t \right) + \sqrt{\sigma^2\Delta t}$$

$$u = \left(1 + \frac{1}{2}\sigma^2\Delta t \right) + \sigma\sqrt{\Delta t}$$

$$u = 1 + \sigma\sqrt{\Delta t} + \frac{1}{2}\sigma^2\Delta t$$

$$u = e^{\sigma\sqrt{\Delta t}}$$

Dari hasil diatas, maka kita memperoleh untuk nilai parameter u , d , dan p , yaitu sebagai berikut:²⁹

$$u = e^{\sigma\sqrt{\Delta t}}, d = e^{-\sigma\sqrt{\Delta t}}, \text{ dan } p = \frac{e^{r\Delta t} - d}{u - d} \quad (2.19)$$

Setelah itu, harga saham dapat dihitung untuk menentukan titik bagi t , yaitu:³⁰

$$S_{ji} = S_0 u^j d^{i-j} \quad (2.20)$$

Dengan S_{ji} menyatakan harga saham pada saat t_1 dengan telah terjadi kenaikan harga saham sebesar $(i - j)$ kali (untuk $i = 0, 1, \dots, N$ dan $j = 0, 1, \dots, i$).

$$S_{00} \text{ (S dengan } j = 0, i = 0) = S_0 u^0 d^0 = S_0$$

$$S_{01} \text{ (S dengan } j = 0, i = 1) = S_0 u^0 d^1 = S_0 d$$

$$S_{11} \text{ (S dengan } j = 1, i = 1) = S_0 u^1 d^0 = S_0 u$$

⋮
⋮
⋮

$$S_{ji} \text{ (S dengan } j = j, i = i) = S_0 u^j d^{i-j} = S_0 u^j d^{i-j}$$

5. Nilai Opsi Asia Menggunakan Rata-Rata Geometrik

Rata-rata geometrik merupakan tipe rata-rata yang jarang digunakan dalam praktik keuangan, namun mudah dipakai untuk menentukan harga opsi dalam kasus opsi Asia. Diketahui bahwa persamaan harga saham:³¹

²⁹ Abdul Aziz, “Empat bentuk nilai parameter-parameter u, d , dan p dalam model binomial harga saham”(Departemen matematika, ITB, 2004) h. 3-6

³⁰ Fitriani Agustina, “Kekonvergenan model binomial dalam penentuan harga opsi Eropa”(Bandung: UPI, 2004) h. 8

³¹ Elsa sri hastuti dan dodi devianto “Penggunaan rata-rata geometrik dalam menentukan harga opsi Asia (Studi kasus pada saham the walt disney company)”(jurnal matematika UNAND, vol.3 No.3) h. 46

$$\begin{aligned}
S(t_{i+1}) &= S(t_i) \exp\left(\left(r - \frac{1}{2}\sigma^2\right)\Delta t + \sigma\sqrt{\Delta t} Z_i\right) \\
\frac{S(t_{i+1})}{S(t_i)} &= \exp\left(\left(r - \frac{1}{2}\sigma^2\right)\Delta t + \sigma\sqrt{\Delta t} Z_i\right) \\
\ln \frac{S(t_{i+1})}{S(t_i)} &= \ln \left(\exp\left(\left(r - \frac{1}{2}\sigma^2\right)\Delta t + \sigma\sqrt{\Delta t} Z_i\right) \right) \\
\ln \left(\frac{S(t_n)}{S(t_{n-1})} \right) &= \left(r - \frac{1}{2}\sigma^2\right)\Delta t + \sigma\sqrt{\Delta t} Z_i \tag{2.21}
\end{aligned}$$

Dimana,

$S(t_{i+1})$: Harga saham pada saat t_{i+1}

$S(t_i)$: Harga saham pada saat t_i

σ : Volatilitas dari harga aset

Δt : $t_{i+1} - t_i$

$Z_i \sim \text{NIID}(0,1)$

Pada Persamaan (2.3) diketahui bahwa rumus opsi Asia menggunakan rata-rata geometrik yaitu $(\prod_{i=1}^n S(t_i))^{\frac{1}{n}}$. Perhatikan bahwa $\prod_{i=1}^n S(t_i)$ merupakan perkalian harga saham pada waktu t_i , sehingga diperoleh:³²

$$\begin{aligned}
\prod_{i=1}^n S(t_i) &= S(t_1)S(t_2) \dots S(t_{n-1})S(t_n) \\
\prod_{i=1}^n S(t_i) &= S(t_n)S(t_{n-1}) \dots S(t_2) S(t_1)
\end{aligned}$$

Dengan menggunakan manipulasi aljabar, maka persamaan diatas menjadi:

$$\prod_{i=1}^n S(t_i) = \left(\frac{S(t_n)}{S(t_{n-1})}\right)^1 \left(\frac{S(t_{n-1})}{S(t_{n-2})}\right)^2 \dots \left(\frac{S(t_2)}{S(t_1)}\right)^{n-1} \left(\frac{S(t_1)}{S(t_0)}\right)^n (S(t_0))^n$$

³² Elsa sri hastuti dan dodi devianto “Penggunaan rata-rata geometrik dalam menentukan harga opsi Asia (Studi kasus pada saham the walt disney company)” h. 46

Kedua ruas dibagi $(S(t_0))^n$, maka diperoleh:

$$\frac{\prod_{i=1}^n S(t_i)}{(S(t_0))^n} = \left(\frac{S(t_n)}{S(t_{n-1})} \right)^1 \left(\frac{S(t_{n-1})}{S(t_{n-2})} \right)^2 \cdots \left(\frac{S(t_2)}{S(t_1)} \right)^{n-1} \left(\frac{S(t_1)}{S(t_0)} \right)^n$$

Dengan memisalkan $S(t_0) = S(0)$, persamaan di atas dapat dibuat dalam bentuk \ln , maka diperoleh:

$$\begin{aligned} \ln \frac{\prod_{i=1}^n S(t_i)}{(S(t_0))^n} &= \ln \left\{ \left(\frac{S(t_n)}{S(t_{n-1})} \right)^1 \left(\frac{S(t_{n-1})}{S(t_{n-2})} \right)^2 \cdots \left(\frac{S(t_2)}{S(t_1)} \right)^{n-1} \left(\frac{S(t_1)}{S(t_0)} \right)^n \right\} \\ \ln \frac{\prod_{i=1}^n S(t_i)}{(S(t_0))^n} &= \ln \left(\frac{S(t_n)}{S(t_{n-1})} \right)^1 + \ln \left(\frac{S(t_{n-1})}{S(t_{n-2})} \right)^2 + \cdots + \ln \left(\frac{S(t_2)}{S(t_1)} \right)^{n-1} \\ &\quad + \ln \left(\frac{S(t_1)}{S(t_0)} \right)^n \\ \ln \frac{\prod_{i=1}^n S(t_i)}{(S(t_0))^n} &= \ln \left(\frac{S(t_n)}{S(t_{n-1})} \right) + 2 \ln \left(\frac{S(t_{n-1})}{S(t_{n-2})} \right) + \cdots + (n-1) \\ &\quad \ln \left(\frac{S(t_2)}{S(t_1)} \right) + n \ln \left(\frac{S(t_1)}{S(t_0)} \right) \end{aligned} \quad (2.22)$$

Kemudian substitusikan Persamaan (2.21) ke Persamaan (2.22) sehingga diperoleh:

$$\begin{aligned} \ln \frac{\prod_{i=1}^n S(t_i)}{(S(t_0))^n} &= \left(\left(r - \frac{1}{2} \sigma^2 \right) \Delta t + \sigma \sqrt{\Delta t} Z_{n-1} \right) + 2 \left(\left(r - \frac{1}{2} \sigma^2 \right) \Delta t + \right. \\ &\quad \left. \sigma \sqrt{\Delta t} Z_{n-2} \right) + \cdots + n \left(\left(r - \frac{1}{2} \sigma^2 \right) \Delta t + \sigma \sqrt{\Delta t} Z_0 \right) \end{aligned} \quad (2.23)$$

Langkah selanjutnya yaitu mencari mean dan variansi untuk distribusi dari logaritma rata-rata geometrik, yaitu sebagai berikut:

a. Mean dari logaritma rata-rata geometrik

$$E \left[\ln \left(\frac{(\prod_{i=1}^n S(t_i))^{\frac{1}{n}}}{S(t_0)} \right) \right] = E \left[\ln \left(\frac{\prod_{i=1}^n S(t_i)}{S(t_0)^n} \right)^{\frac{1}{n}} \right]$$

$$\begin{aligned}
&= E \left[\frac{1}{n} \ln \left(\frac{\prod_{i=1}^n S(t_i)}{S(t_0)^n} \right) \right] \\
&= \frac{1}{n} E \left[\ln \left(\frac{\prod_{i=1}^n S(t_i)}{S(t_0)^n} \right) \right]
\end{aligned}$$

Dengan menggunakan Persamaan (2.23), ekspektasi di atas dapat ditulis menjadi:

$$\begin{aligned}
E \left[\ln \left(\frac{(\prod_{i=1}^n S(t_i))^{\frac{1}{n}}}{S(t_0)} \right) \right] &= \frac{1}{n} E \left[\left(\left(r - \frac{1}{2} \sigma^2 \right) \Delta t + \sigma \sqrt{\Delta t} Z_{n-1} \right) + \right. \\
&\quad \left. 2 \left(\left(r - \frac{1}{2} \sigma^2 \right) \Delta t + \sigma \sqrt{\Delta t} Z_{n-2} \right) + \dots + \right. \\
&\quad \left. n \left(\left(r - \frac{1}{2} \sigma^2 \right) \Delta t + \sigma \sqrt{\Delta t} Z_0 \right) \right] \\
E \left[\ln \left(\frac{(\prod_{i=1}^n S(t_i))^{\frac{1}{n}}}{S(t_0)} \right) \right] &= \frac{1}{n} \left(E \left[\left(r - \frac{1}{2} \sigma^2 \right) \Delta t + \sigma \sqrt{\Delta t} Z_{n-1} \right] + \right. \\
&\quad \left. 2 E \left[\left(r - \frac{1}{2} \sigma^2 \right) \Delta t + \sigma \sqrt{\Delta t} Z_{n-2} \right] + \dots + \right. \\
&\quad \left. n E \left[\left(r - \frac{1}{2} \sigma^2 \right) \Delta t + \sigma \sqrt{\Delta t} Z_0 \right] \right) \\
E \left[\ln \left(\frac{(\prod_{i=1}^n S(t_i))^{\frac{1}{n}}}{S(t_0)} \right) \right] &= \frac{1}{n} \left(\left(\left(r - \frac{1}{2} \sigma^2 \right) \Delta t + \sigma \sqrt{\Delta t} E[Z_{n-1}] \right) + \right. \\
&\quad \left. 2 \left(\left(r - \frac{1}{2} \sigma^2 \right) \Delta t + \sigma \sqrt{\Delta t} E[Z_{n-2}] \right) + \dots + \right. \\
&\quad \left. n \left(\left(r - \frac{1}{2} \sigma^2 \right) \Delta t + \sigma \sqrt{\Delta t} E[Z_0] \right) \right)
\end{aligned}$$

Dengan $Z_i \sim NIID(0,1)$, maka

$$\begin{aligned}
E \left[\ln \left(\frac{(\prod_{i=1}^n S(t_i))^{\frac{1}{n}}}{S(t_0)} \right) \right] &= \frac{1}{n} \left(\left(r - \frac{1}{2} \sigma^2 \right) \Delta t \right) + 2 \left(\left(r - \frac{1}{2} \sigma^2 \right) \Delta t \right) + \dots + \\
&\quad n \left(\left(r - \frac{1}{2} \sigma^2 \right) \Delta t \right) \\
&= \frac{1}{n} \left(r - \frac{1}{2} \sigma^2 \right) \Delta t (1 + 2 + \dots + (n-1) + n) \quad (2.24) \\
&\quad \cdot \\
&\quad \cdot \\
&\quad \cdot \\
&= \frac{1}{n} \left(r - \frac{1}{2} \sigma^2 \right) \Delta t \frac{n(n+1)}{2} \\
&= \frac{(n+1)}{2n} \left(r - \frac{1}{2} \sigma^2 \right) T \quad (2.25)
\end{aligned}$$

Secara lengkap persamaan di atas dapat dilihat pada Lampiran 1.

b. Variansi dari logaritma rata-rata geometri

$$\begin{aligned}
Var \left[\ln \left(\frac{(\prod_{i=1}^n S(t_i))^{\frac{1}{n}}}{S(t_0)} \right) \right] &= Var \left[\ln \left(\frac{\prod_{i=1}^n S(t_i)}{S(t_0)^n} \right)^{\frac{1}{n}} \right] \\
&= Var \left[\frac{1}{n} \ln \left(\frac{\prod_{i=1}^n S(t_i)}{S(t_0)^n} \right) \right] \\
&= \frac{1}{n^2} Var \left[\ln \left(\frac{\prod_{i=1}^n S(t_i)}{S(t_0)^n} \right) \right]
\end{aligned}$$

Dengan menggunakan Persamaan (2.23), variansi di atas dapat ditulis menjadi:

$$\begin{aligned}
Var \left[\ln \left(\frac{(\prod_{i=1}^n S(t_i))^{\frac{1}{n}}}{S(t_0)} \right) \right] &= \frac{1}{n^2} Var \left[\left(\left(r - \frac{1}{2} \sigma^2 \right) \Delta t + \sigma \sqrt{\Delta t} Z_{n-1} \right) + \right. \\
&\quad \left. 2 \left(\left(r - \frac{1}{2} \sigma^2 \right) \Delta t + \sigma \sqrt{\Delta t} Z_{n-2} \right) + \dots + \right. \\
&\quad \left. n \left(\left(r - \frac{1}{2} \sigma^2 \right) \Delta t + \sigma \sqrt{\Delta t} Z_0 \right) \right]
\end{aligned}$$

$$\begin{aligned} \text{Var} \left[\ln \left(\frac{(\prod_{i=1}^n S(t_i))^{\frac{1}{n}}}{S(t_0)} \right) \right] &= \frac{1}{n^2} \left(\text{Var} \left[\left(r - \frac{1}{2} \sigma^2 \right) \Delta t + \sigma \sqrt{\Delta t} Z_{n-1} \right] + \right. \\ &\quad 4 \text{Var} \left[\left(r - \frac{1}{2} \sigma^2 \right) \Delta t + \sigma \sqrt{\Delta t} Z_{n-2} \right] + \dots + \\ &\quad \left. n^2 \text{Var} \left[\left(r - \frac{1}{2} \sigma^2 \right) \Delta t + \sigma \sqrt{\Delta t} Z_0 \right] \right) \end{aligned}$$

$$\begin{aligned} \text{Var} \left[\ln \left(\frac{(\prod_{i=1}^n S(t_i))^{\frac{1}{n}}}{S(t_0)} \right) \right] &= \frac{1}{n^2} \left(\sigma^2 \Delta t \text{Var}[Z_{n-1}] + 4\sigma^2 \Delta t \text{Var}[Z_{n-2}] + \right. \\ &\quad \left. \dots + n^2 \sigma^2 \Delta t \text{Var}[Z_0] \right) \end{aligned}$$

Dengan $Z_i \sim NIID(0,1)$, maka

$$\begin{aligned} \text{Var} \left[\ln \left(\frac{(\prod_{i=1}^n S(t_i))^{\frac{1}{n}}}{S(t_0)} \right) \right] &= \frac{1}{n^2} \left(\sigma^2 \Delta t + 2^2 \sigma^2 \Delta t + \dots + (n-1)^2 \sigma^2 \Delta t + \right. \\ &\quad \left. n^2 \sigma^2 \Delta t \right) \\ &= \frac{1}{n^2} \sigma^2 \Delta t (1 + 2^2 + \dots + (n-1)^2 + n^2) \quad (2.26) \\ &\quad \cdot \\ &\quad \cdot \\ &= \frac{1}{n^2} \sigma^2 \Delta t \frac{n(n+1)(2n+1)}{6} \\ &= \frac{(n+1)(2n+1)}{6n^2} \sigma^2 T \quad (2.27) \end{aligned}$$

Secara lengkap persamaan di atas dapat dilihat pada Lampiran 1.

Berdasarkan hasil pada Persamaan (2.25) dan Persamaan (2.27), maka diperoleh:

$$\begin{aligned} \ln \left[\frac{(\prod_{i=1}^n S(t_i))^{\frac{1}{n}}}{S(t_0)} \right] &\sim N \left(\frac{(n+1)}{2n} \left(r - \frac{1}{2} \sigma^2 \right) T, \frac{(n+1)(2n+1)}{6n^2} \sigma^2 T \right) \\ \ln \left[\frac{(\prod_{i=1}^n S(t_i))^{\frac{1}{n}}}{S(t_0)} \right] &\sim N \left(\left(\hat{\mu} - \frac{1}{2} \hat{\sigma}^2 \right) T, \hat{\sigma}^2 T \right) \quad (2.28) \end{aligned}$$

dimana,

$S(0)$ = Harga saham saat $t = 0$

T = Waktu jatuh tempo

n = Banyaknya harga saham yang dihitung

$$\hat{\mu} = \frac{1}{2}\hat{\sigma}^2 + \left(r - \frac{1}{2}\sigma^2\right)\frac{n+1}{2n}$$

$$\hat{\sigma}^2 = \frac{\sigma^2(n+1)(2n+1)}{6n^2}$$

Persamaan (2.28) menunjukkan bahwa logaritma rata-rata geometrik harga saham berdistribusi normal, yang berarti bahwa rata-rata geometrik harga saham berdistribusi lognormal. Karena rata-rata geometrik terbukti berdistribusi lognormal, maka penentuan harga opsi Asia menggunakan rata-rata geometrik dapat juga menggunakan pendekatan *Black-Scholes*. Model *Black-Scholes* merupakan model yang sangat akurat sehingga model *Black-Scholes* dapat dikatakan model eksak.

Adapun model harga opsi call Asia dengan menggunakan rata-rata geometrik melalui pendekatan *Black-Scholes* adalah sebagai berikut:³³

$$C = (S(0)N[\hat{d}_1] - Ke^{-rT}N[\hat{d}_2]) \quad (2.29)$$

Dengan,

$$\hat{d}_1 = \frac{\ln\left(\frac{S(0)}{K}\right) + \left(\hat{\mu} + \frac{1}{2}\hat{\sigma}^2\right)T}{\sigma\sqrt{T}}$$

$$\hat{d}_2 = \frac{\ln\left(\frac{S(0)}{K}\right) + \left(\hat{\mu} - \frac{1}{2}\hat{\sigma}^2\right)T}{\sigma\sqrt{T}} = \hat{d}_1 - \sigma\sqrt{T}$$

³³ Desmond j. higham, “ An introduction to financial option valuation” (Cambridge: cambridge university press, 2004) h. 198

$$\hat{\mu} = \frac{1}{2}\hat{\sigma}^2 + \left(r - \frac{1}{2}\sigma^2\right)\frac{n+1}{2n}$$

$$\hat{\sigma}^2 = \frac{\sigma^2(n+1)(2n+1)}{6n^2}$$

Dimana,

- $S(0)$ = Harga saham saat ini
 K = Harga Kesepakatan
 T = Waktu jatuh tempo
 r = Tingkat suku bunga
 n = Banyaknya harga saham yang dihitung
 σ = Volatilitas
 $\hat{\mu}$ = Mean
 $\hat{\sigma}^2$ = Variansi

Pada dasarnya harga opsi Asia yang diperoleh menggunakan metode *lattice multinomial* tidak akan sama dengan harga opsi Asia menggunakan model *Black-Scholes*. Oleh karena itu terdapat selisih antara harga opsi Asia metode *lattice multinomial* dengan harga opsi Asia model *Black-Scholes*. Selisih antara kedua harga opsi tersebut dinyatakan sebagai *error* (galat) dan adapun formula yang dapat digunakan dalam menghitung presentase *error* yaitu sebagai berikut:³⁴

$$error = \left| \frac{Metode - Mod \text{ eksak}}{Model \text{ eksak}} \right| \quad (2.30)$$

³⁴ Irene, Ro'fah Nur Rachmawati, dan Widodo budiharto, " Analisa dan perancangan aplikasi opsi call Eropa dengan metode shifted poisson dan aproksimasi linear pada complete market" 2013. h. 10

6. Menghitung Nilai Opsi Call Asia Pada Saat Sekarang

Sebuah *path* mempunyai harga $S_0, S_1, S_2, \dots, S_n$, dengan $0 \leq I \leq n$, memiliki jumlah harga sampai saat ini sama dengan:³⁵

$$P \equiv \begin{cases} S_0 \times S_1 \times S_2 \times \dots \times S_{nI}, & \text{untuk standart opsi Asia} \\ S_I \times S_{2I} \times \dots \times S_{nI}, & \text{untuk forward-starting opsi Asia} \end{cases}$$

P adalah *running times* yang sesuai dengan rata-rata. Sedangkan kondisi pada saat $n + 1, S_{n+1}$) berkaitan dengan kondisi saat ini, n, S_n, P , maka melalui:

$$Q \equiv \begin{cases} P \times S_{I+1}, & \text{Jika } n + 1 \text{ adalah titik monitor} \\ P, & \text{Jika } n + 1 \text{ bukan titik monitor} \end{cases}$$

Untuk model binomial, ketika $n + 1$ sebagai *monitor point* maka:

$$n, S_n, P_n = \begin{cases} n + 1, S_n u, P_n + S_n u, & \text{untuk perubahan up} \\ n + 1, S_n d, P_n + S_n d, & \text{untuk perubahan down} \end{cases}$$

Sedangkan ketika $n + 1$ bukan sebagai titik monitor maka:

$$n, S_n, P_n = \begin{cases} n + 1, S_n u, P_n, & \text{untuk perubahan up} \\ n + 1, S_n d, & \text{untuk perubahan down} \end{cases}$$

Untuk setiap keadaan (n, S_n, P_n) nilai untuk standar opsi Asia diskrit yang sesuai dengan $V(n, S_n, P_n)$ adalah:

$$V(n, S_n, P_n) = \left((P_n)^{\frac{1}{n+1}} - X \right)^+ \quad (2.31)$$

³⁵ Nur roza fitriyana, deni saepudin, dan irma palupi “ Penentuan harga opsi Asia menggunakan metode lattice Multinomial” 2015 hal. 4-5

Formula harga penetapan bahwa nilai opsi saat ini sama dengan diskon, diharapkan nilai masa depan adalah:

$$V(n, S_n, P_n) = \begin{cases} \frac{pV(n+1, S_n u, P_n + S_n u) + (1-p)V(n+1, S_n d, P_n + S_n d)}{\text{Jika } n+1 \text{ titik monitor}} \\ \frac{pV(n+1, S_n u, P_n) + (1-p)V(n+1, S_n d, P_n)}{\text{Jika } n+1 \text{ bukan titik monitor}} \end{cases} \quad (2.32)$$

dimana,

p = Probabilitas harga saham S_n akan naik pada $n+1$

$1-p$ = Probabilitas harga saham S_n akan turun pada $n+1$

$(n+1, S_n u, P_n + S_n u)$ = Nilai pada saat keadaan naik jika $n+1$ adalah titik monitor

$(n+1, S_n d, P_n + S_n d)$ = Nilai pada saat keadaan turun jika $n+1$ adalah titik monitor

$(n+1, S_n u, P_n)$ = Nilai pada saat keadaan naik jika $n+1$ bukan titik monitor

$(n+1, S_n d, P_n)$ = Nilai pada saat keadaan naik jika $n+1$ bukan titik monitor

7. Nilai Ekspektasi Opsi *Call* Asia

Ekspektasi opsi adalah nilai opsi dilihat dari peluang kemungkinan dari opsi tersebut. Untuk menghitung nilai ekspektasi opsi, kita perlu menghitung nilai peluang dari tiap node, maka dibutuhkan persamaan sebagai berikut:

$$P_{n,j} = \binom{n}{j} p^{n-j} (1-p)^j, j = 0, 1, 2, \dots, n. \quad (2.33)$$

Keterangan:

$P_{n,j}$ = Nilai kemungkinan peluang tiap *node*

p = Probabilitas naik

$1 - p$ = Probabilitas turun

n = Jumlah banyaknya node

j = Letaknya node

Setelah didapatkan nilai peluang dari tiap node menggunakan rumus Persamaan (2.33), maka persamaan untuk menghitung nilai ekspektasi opsi Asia adalah persamaan berikut:

$$E[V(n, S_n, P_n)] = \sum_{j=0}^n P_{n,j} \cdot V(n, S_n, P_n) \quad (2.34)$$

Kemudian untuk menentukan nilai opsi Asia dapat dilakukan dengan menggunakan persamaan berikut:

$$Call = e^{-r\Delta t} \cdot E[V(n, S_n, P_n)] \quad (2.35)$$

BAB III

METODOLOGI PENELITIAN

A. Jenis Penelitian dan Sumber Data

Jenis penelitian yang digunakan adalah penelitian terapan dan data yang digunakan pada penelitian ini berupa data sekunder untuk perusahaan Apple Inc. dengan periode 01 Agustus 2016 – 01 Agustus 2017.

B. Waktu Penelitian

Waktu yang dibutuhkan untuk penelitian ini yaitu menganalisis data yang diperoleh adalah 2 bulan dari bulan September 2017 - November 2017.

C. Prosedur Penelitian

Adapun prosedur penelitian dari penelitian ini adalah sebagai berikut:

1. Pengambilan dan pengolahan data untuk menentukan nilai variabel-variabel yang digunakan dalam menentukan harga opsi.
 - a. Mengambil data historis harga saham Apple Inc. di internet untuk menghitung volatilitas.
 - b. Menentukan S_0 .
 - c. Menghitung nilai *return* untuk menganalisis apakah saham tersebut mengalami keuntungan atau kerugian.
 - d. Menghitung variansi *return* dengan menggunakan nilai *return* yang telah di peroleh.
 - e. Menghitung volatilitas.
2. Menentukan nilai untuk parameter-parameter yang digunakan dalam menentukan harga opsi saham.

- a. Menentukan nilai *time to maturity* (T) dan Δt .
 - b. Menghitung nilai parameter u , d , dan p .
 - c. Menentukan nilai suku bunga (r) dan nilai harga kesepakatan (K).
3. Menghitung harga Opsi *Call* menggunakan metode *lattice multinomial*.
- a. Menghitung harga saham mulai dari periode 0 hingga periode *maturity time* (membangun harga saham) menggunakan persamaan $S_{ji} = S_0 u^j d^{i-j}$
 - b. Menghitung nilai *payoff* opsi saham tipe Asia
 - c. Menghitung nilai kemungkinan kenaikan dan penurunan harga saham menggunakan Persamaan (2.33)
 - d. Menghitung nilai ekspektasi *payoff* opsi saham tipe Asia menggunakan Persamaan (2.34)
 - e. Setelah di dapatkan nilai ekspektasi opsi saham tipe Asia kemudian di *present value*kan untuk menentukan nilai opsi *call* saham tipe Asia menggunakan Persamaan (2.35)
4. Menghitung harga opsi *call* saham tipe Asia menggunakan model *Black-Scholes* pada Persamaan (2.29)
5. Menghitung nilai *error* (galat) metode *lattice multinomial* dalam menentukan harga opsi *call* saham tipe Asia menggunakan Persamaan (2.30)

BAB IV

HASIL DAN PEMBAHASAN

A. Hasil Penelitian

1. Pengambilan dan pengolahan data untuk menentukan nilai variabel-variabel yang digunakan dalam menentukan harga opsi

a. Data harga saham

Penelitian ini menggunakan data harga saham Apple Incorporation (AAPL INC) sebanyak 252 data. Data yang digunakan adalah data harga saham penutupan harian yang diperoleh dari situs yahoo finance. Adapun data harga saham penutupan harian disajikan di bawah ini, secara lengkap pada Lampiran 2.

Tabel 4.1 Harga Penutupan Saham Apple Inc.

T	Tanggal	Harga Penutupan
0	1-Aug-16	\$ 106,05
1	2-Aug-16	\$ 104,48
2	3-Aug-16	\$ 105,79
⋮	⋮	⋮
250	28-Jul-17	\$ 149,5
251	31-Jul-17	\$ 148,73
252	1-Aug-17	\$ 150,05

Sumber: <http://www.finance.yahoo.com>

b. Harga saham awal

Sebelum dilakukan perhitungan nilai opsi terlebih dahulu yang harus dilakukan yaitu menentukan harga saham awal yang akan dijadikan harga saham acuan. Harga saham yang akan dijadikan acuan dalam perhitungan ini adalah harga saham close dengan nilai $S_0 = 150,05$.

c. *Return* harga saham

Jika t sebagai interval waktu pengamatan, S_t sebagai harga saham pada waktu ke t , dan R_t sebagai *return* harga saham ke- t , maka R_t dapat dihitung menggunakan rumus sebagai berikut:

$$R_t = \left(\frac{S(t) - S(t-1)}{S(t-1)} \right)$$

Berdasarkan harga saham pada Tabel 4.1 dilakukan perhitungan R_t sebagai berikut:

Untuk: $t=1$ Maka:

$$R_{(1)} = \left(\frac{104,48 - 106,05}{106,05} \right) = -0,014804338$$

Untuk: $t=2$ Maka:

$$R_{(2)} = \left(\frac{105,79 - 104,48}{104,48} \right) = 0,012538285$$

·
·
·

Untuk: $t = 250$ Maka:

$$R_{(251)} = \left(\frac{150,56 - 149,5}{149,5} \right) = -0,007040383$$

Untuk: $t = 251$ Maka:

$$R_{(251)} = \left(\frac{149,5 - 153,67}{153,67} \right) = -0,005150502$$

Untuk: $t = 252$ Maka:

$$R_{(252)} = \left(\frac{150,05 - 148,73}{148,73} \right) = 0,008875143$$

Adapun hasil perhitungan *return* harga saham disajikan pada Tabel 4.2 di bawah ini, secara lengkap pada Lampiran 3.

Tabel 4.2 Hasil Perhitungan *Return* Harga Saham

t	Harga Penutupan (S(t))	Return
0	\$ 106,05	-
1	\$ 104,48	-0,014804338
2	\$ 105,79	0,012538285
⋮	⋮	⋮
⋮	⋮	⋮
⋮	⋮	⋮
250	\$ 149,5	-0,007040383
251	\$ 148,73	-0,005150502
252	\$ 150,05	0,008875143

Sumber: Hasil perhitungan *return* harga saham

d. Variansi *Return*

Apabila n adalah banyaknya data yang diamati, $R_{(t)}$ adalah *return* saham, dan Var adalah variansi dari $R_{(t)}$ sehingga variansi dapat dihitung dengan menggunakan rumus berikut:

$$Var = \frac{\sum_{i=0}^n (R_{(t)} - (E(R_{(t)})))^2}{n-1}$$

Dimana :

$$\begin{aligned}
 E(R_{(t)}) &= \frac{\sum_{i=0}^n R_{(ti)}}{n} \\
 &= \frac{\sum_{i=1}^n R_{(ti)}}{252} \\
 &= \frac{((-0,014804338) + 0,012538285 + \dots + (-0,005150502) + 0,008875143)}{252} \\
 &= 0,001434623
 \end{aligned}$$

Hasil perhitungan secara lengkap dapat dilihat pada Tabel 4.3 sebagai berikut, secara lengkap pada Lampiran 3.

Tabel 4.3 Perhitungan Nilai Variansi *Return*

Periode(t)	$R_{(t)}$	$R_{(t)} - E(R_{(t)})$	$R_{(t)} - E(R_{(t)})^2$
0	-	-	-
1	-0,014804338	-0,016209317	0,000262742
2	0,012538285	0,011133306	0,00012395
⋮	⋮	⋮	⋮
⋮	⋮	⋮	⋮
⋮	⋮	⋮	⋮
250	-0,007040383	-0,008445362	7,13241E-05
251	-0,005150502	-0,006555481	4,29743E-05
252	0,008875143	0,007470164	5,58033E-05
Jumlah	0.361524894	0.007470164	0.028580672

Sumber: Hasil perhitungan mencari nilai variansi

Berdasarkan Tabel 4.3 diketahui jumlah n pengamatan adalah 252, sehingga s_t menggunakan interval $t= 0 - 252$. Oleh karena itu, variansi *return* dapat di hitung dengan menggunakan rumus sebagai berikut :

$$Var = \frac{\sum_{i=1}^n (R_{(t)} - E(\bar{R}_{(t)}))^2}{n-1}$$

$$Var = \frac{\sum_{i=1}^{252} (R_{(t)} - E(\bar{R}_{(t)}))^2}{252-1}$$

$$= \frac{0,028580672}{252-1}$$

$$= 0,000113867$$

Jadi, variansi *return* adalah 0,000113867

e. Volatilitas harga saham

Apabila σ adalah volatilitas harga saham, τ di dapat dengan rumus $\frac{1}{T}$, dimana T adalah jumlah hari perdagangan yang di amati, sehingga untuk

menghitung volatilitas harga saham dapat digunakan rumus variansi *return* sebagai berikut :

$$\sigma = \frac{1}{\sqrt{\tau}} \sqrt{Var}$$

Dimana $\tau = \frac{1}{T}$ dan $T = \frac{1}{252}$ jumlah hari perdagangan.

$$\begin{aligned} \sigma &= \frac{1}{\sqrt{\tau}} \sqrt{Var} \\ &= \frac{1}{\sqrt{\frac{1}{252}}} \sqrt{0,000113867} \\ &= \frac{0,010670848}{0,062994079} \\ &= 0,169394463 \end{aligned}$$

Jadi, nilai volatilitass tahunan adalah 0,169394463 .

2. Nilai untuk parameter-parameter yang digunakan dalam menentukan harga opsi

a. *Time to maturity (T)* dan Nilai Δt

1) *Time to maturity (T)*

Adapun waktu jatuh tempo yang digunakan dalam penelitian ini adalah selama 1 tahun.

2) Nilai Δt

Jika *time to maturity (T)* adalah 1 tahun dan banyaknya langkah (n) yang digunakan dalam penelitian adalah 2 - 6.

Tabel 4.4 Perhitungan nilai Δt

T	n	Δt
1	2	0,5
1	3	0,3333
1	4	0,25

1	5	0,2
1	6	0,1667

Sumber: Program menentukan harga opsi *call* Asia metode *lattice multinomial*

Hasil perhitungan pada tabel di atas merupakan hasil perhitungan yang diperoleh menggunakan *software* MATLAB 7.6.0 dan dapat dilihat pada Lampiran 7.

b. Nilai parameter u , d , dan p

Dengan menggunakan Persamaan (2.19) dan *software* MATLAB 7.6.0, diperoleh nilai parameter-parameter u , d , dan p sebagai berikut dan hasil perhitungan dapat dilihat pada Lampiran 7.

Tabel 4.5 Perhitungan nilai parameter u , d , dan p

n	u	d	p
2	1,1272	0,8871	0,4962
3	1,1027	0,9068	0,4969
4	1,0884	0,9188	0,4973
5	1,0787	0,9270	0,4976
6	1,0716	0,9332	0,4978

Sumber: Program menentukan harga opsi *call* Asia metode *lattice multinomial*

c. Nilai suku bunga (r) dan nilai harga kesepakatan (K)

1) Suku Bunga (r)

Dalam penelitian ini, tingkat suku bunga yang digunakan merupakan tingkat suku bunga Bank Amerika yaitu sebesar 1,25% yang diperoleh dari website <http://www.fxstreet.web.id/economic-calendar/interest-rates-table/>. Adapun tabel tingkat suku bunga dunia secara lengkap dapat dilihat pada Lampiran 4.

2) Nilai Harga Kesepakatan (K)

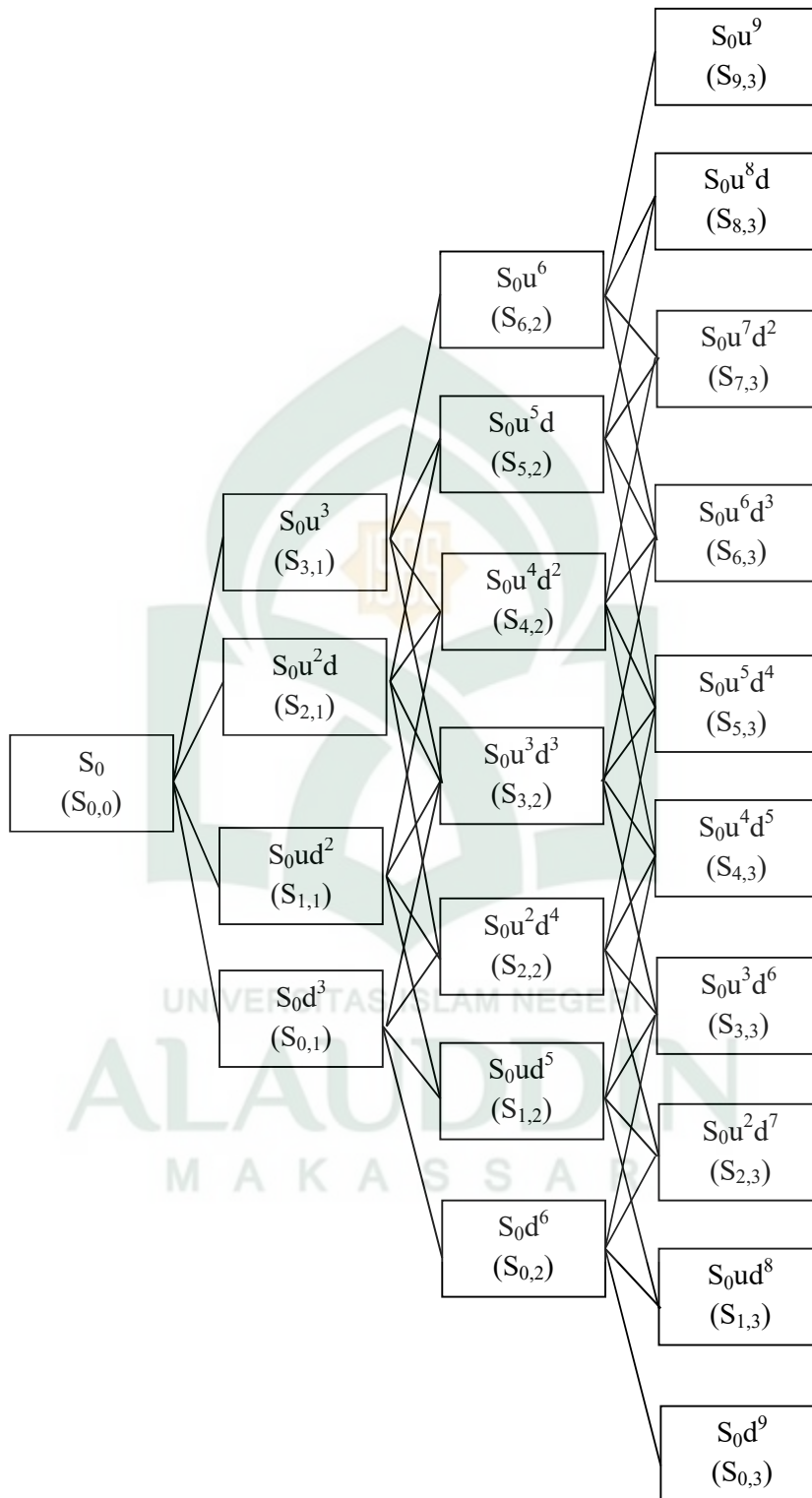
Berdasarkan informasi opsi saham Apple Inc. (AAPL), yang di perdagangan mulai pada tanggal 01 Agustus 2016 sampai dengan tanggal 01 Agustus 2017 atau setara dengan 252 hari perdagangan, maka nilai harga kesepakatan yaitu sebesar \$ 95 yang diperoleh dari situs yahoo finance dan dapat dilihat pada Lampiran 5.

3. Harga opsi call saham tipe Asia

a. Memperoleh harga saham

Sesuai dengan persamaan *payoff* dari opsi call saham tipe Asia, semua kemungkinan harga saham dan titik pada pohon multinomial harus diperoleh. Ini dilakukan agar memperoleh nilai opsi di masing-masing titik. Harga saham tiap titiknya dapat diperoleh menggunakan Persamaan (2.20) dimana S_{ji} adalah saham pada periode ke- i dan tingkat kenaikan ke- j . Posisi harga saham pada periode waktu ditentukan dengan indeks i dan j . Misalnya, pada skema menunjukkan saham S_0u^3 , ini bermakna bahwa harga sahamnya berada di periode 3 ($i = 3$) dan faktor kenaikan 3 ($j = 3$).

Skema pohon multinomial opsi *call* saham tipe Asia yang merupakan bentuk transformasi dari pohon binomial yaitu ditunjukkan pada gambar, berikut:



Gambar 4.1 Skema pohon multinomial 3 periode

Kalkulasi dari harga saham $S_{ji} = S_0 u^j d^{i-j}$ dihitung dengan menggunakan Persamaan (2.21), yaitu sebagai berikut:

$$S_{00} = S_0 u^0 d^0 = 150,05 \cdot 1,1027^0 \cdot 0,9068^0 = 150,05$$

$$\begin{aligned} S_{01} \text{ (lattice multinomial)} &= S_{03} \text{ (lattice binomial)} \\ &= 150,05 \cdot 1,1027^0 \cdot 0,9068^3 = 121,9369 \end{aligned}$$

$$\begin{aligned} S_{31} \text{ (lattice multinomial)} &= S_{33} \text{ (lattice binomial)} \\ &= 150,05 \cdot 1,1027^3 \cdot 0,9068^0 = 184,6447 \end{aligned}$$

·
·
·


$$S_{ji} = S_0 u^j d^{i-j} = 150,05 \cdot 1,1027^j \cdot 0,9068^{i-j}$$

Hasil dari kalkulasi tersebut ditampilkan dalam bentuk tabel, yaitu sebagai berikut, secara lengkap pada Lampiran 6.

Tabel 4.6 Kalkulasi harga saham $S_0 u^j d^{i-j}$

S_{ji}	$S_0 u^j d^{i-j}$	harga saham
S_{00}	$S_0 u^0 d^0$	150,05
S_{31}	$S_0 u^3$	201,2139
S_{21}	$S_0 u^2 d$	165,4665
·	·	·
·	·	·
S_{23}	$S_0 u^2 d^2$	92,0166
S_{13}	$S_0 u d^3$	75,6690
S_{03}	$S_0 d^3$	62,2258

Berikut ditampilkan, pohon multinomial pergerakan harga saham (S_{ji}) untuk 3 periode mulai dari harga saham awal sampai harga saham akhir periode dengan interval (n) = 3. Letak baris dari tabel menyatakan indeks j dan letak kolom menyatakan indeks i . Misalnya harga saham sebesar 150,05 direpresentasikan dengan harga saham pada saat $j = 0$ dan $i = 0$.



Gambar 4.2 Pohon multinomial pergerakan harga saham

b. Menghitung nilai *payoff*

Algoritma untuk harga opsi call saham tipe Asia

1) Metode *Lattice Multinomial*a) Input: S_0, K, T, σ (*Volatilitas*), r, n

b) Hitung:

$$\Delta t = \frac{T}{n},$$

$$u = e^{\sigma\sqrt{\Delta t}},$$

$$d = \frac{1}{u},$$

$$p = \frac{e^{r\Delta t} - d}{u - d}$$

c) Perhitungan harga saham model multinomial (n perubahan)

Model binomial

$$S_{ji} = S_0 u^j d^{i-j} \text{ dengan } j = 0, 1, 2, \dots, n$$

Mentransformasi dari model binomial ke model multinomial.

Mencari rata-rata pada setiap node.

$$\bar{S}_{ti} = \prod_{i=0}^n (S_{ti})^{\frac{1}{n+1}} = ((S_{t0})(S_{t1}) \dots (S_{tn}))^{\frac{1}{n+1}}$$

$$V_{jn} = \max\{(K - \bar{S}_{tn})^+, 0\}.$$

d) Harga opsi saat jatuh tempo

Mencari peluang dari setiap node


$$P_{n,j} = \binom{n}{j} p^{n-j} (1-p)^j, j = 0, 1, 2, \dots, n.$$

$$V_{ji} = e^{-r\Delta t} \cdot \sum_{j=0}^n P_{n,j} \cdot V(n, S_n, P_n)$$

e) Output: solusi harga opsi *call* (C)

Berikut ditampilkan, pohon multinomial nilai opsi (V_{ji}) mulai dari nilai opsi akhir sampai nilai opsi awal periode dengan interval (n) =

3, yaitu:



Gambar 4.2 Pohon multinomial nilai opsi

2) Model *Black-Scholes*a) Input: S_0, K, T, σ (Volatilitas), r, n .

b) Hitung:

$$\hat{\mu} = \frac{1}{2}\hat{\sigma}^2 + \left(r - \frac{1}{2}\sigma^2\right)\frac{n+1}{2n}$$

$$\hat{\sigma}^2 = \frac{\sigma^2(n+1)(2n+1)}{6n^2}$$

$$\hat{d}_1 = \frac{\ln\left(\frac{S(0)}{K}\right) + \left(\hat{\mu} + \frac{1}{2}\hat{\sigma}^2\right)T}{\sigma\sqrt{T}}$$

$$\hat{d}_2 = \hat{d}_1 - \sigma\sqrt{T}$$

c) Mencari nilai distribusi normal dari d_1 dan d_2

$$N(d_1) = \text{NORMCDF}(d_1, 0, 1)$$

$$N(d_2) = \text{NORMCDF}(d_2, 0, 1)$$

d) Harga opsi call

$$C = (S(0)N[\hat{d}_1] - Ke^{-r} N[\hat{d}_2])$$

e) Output : Harga opsi *call* (C)c. Simulasi metode *lattice multinomial* untuk *call* Asia

Dengan menggunakan formula *lattice multinomial* pada Persamaan (2.4), Persamaan (2.33), Persamaan (2.34), dan Persamaan (2.35) dan *Black-Scholes* pada Persamaan (2.29), diperoleh harga opsi *call* saham tipe Asia menggunakan *software* MATLAB 7.6.0, yaitu sebagai berikut:

Tabel 4.7 Harga opsi *call* saham tipe Asia (rata-rata geometrik)

n	Harga opsi call saham tipe Asia	
	Multinomial	<i>Black-Scholes</i>
2	\$ 55,5602	\$ 56,6726
3	\$ 55,9993	\$ 56,4678
4	\$ 56,3300	\$ 56,3729

5	\$ 56,5985	\$ 56,3184
6	\$ 56,8269	\$ 56,2460

Sumber: Program menentukan harga opsi *call* saham tipe Asia metode *lattice multinomial*

Berdasarkan hasil yang diperoleh pada Tabel 4.7 harga opsi yang diperoleh dapat investor gunakan sebagai bahan pertimbangan untuk membuat kontrak opsi.

d. Menghitung *error* (galat) metode *lattice multinomial*.

Error (galat) dapat dihitung menggunakan Persamaan (2.30). Berdasarkan harga opsi *call* saham tipe Asia pada Tabel 4.7 dilakukan perhitungan *error*, yaitu sebagai berikut:

Untuk: $n=2$ Maka:

$$error = \left| \frac{55,5602 - 56,6726}{56,6727} \right| = 0,0196$$

Untuk: $n=3$ Maka:

$$error = \left| \frac{55,9993 - 56,4678}{56,6727} \right| = 0,0083$$

Untuk: $n=4$ Maka:

$$error = \left| \frac{56,3300 - 56,3729}{56,3729} \right| = 0,0008$$

Untuk: $n=5$ Maka:

$$error = \left| \frac{56,5985 - 56,3184}{56,6727} \right| = 0,0050$$

Untuk: $n=6$ Maka:

$$error = \left| \frac{56,8269 - 56,2830}{56,6727} \right| = 0,0097$$

Adapun hasil perhitungan *error* (galat) disajikan pada Tabel 4.8, sebagai berikut:

Tabel 4.8 *error* (galat)

n	<i>error</i> (galat)
2	0,0196
3	0,0083
4	0,0008
5	0,0050
6	0,0103

B. Pembahasan

Data yang digunakan dalam penelitian ini adalah data harga penutupan saham harian untuk perusahaan Apple Incorporation (AAPL INC) sebanyak 252 data yang dimulai pada tanggal 01 Agustus 2016 – 01 Agustus 2017. Berdasarkan data yang digunakan diperoleh nilai *return* yang disajikan pada Tabel 4.2 dengan merujuk Persamaan (2.5). Kemudian pada Tabel 4.3 terdapat beberapa nilai yang berfungsi untuk mencari nilai variansi, sehingga nilai variansi *return* tersebut diketahui sebesar 0,000113867. Selanjutnya menentukan nilai volatilitas tahunan dengan data 252 hari dan merujuk Persamaan (2.8), dan didapatkan nilai volatilitas sebesar 0,169394463. Pada tingkat suku bunga ditentukan dengan merujuk kepada tingkat suku bunga bank Amerika yaitu sebesar 1,25 %.

Sebelum menghitung harga opsi Asia menggunakan metode *lattice multinomial*, terlebih dahulu dicari nilai parameter u , d , dan p . Berdasarkan Tabel 4.5 diperoleh nilai untuk parameter u , d , dan p untuk periode 2 sampai dengan 6. Nilai tersebut diperoleh dengan menggunakan *Software* MATLAB 7.6.0 pada komputer. Selanjutnya nilai tersebut disubstitusi dalam Persamaan (2.20) untuk membangun harga saham.

Berdasarkan simulasi program menggunakan *Software* MATLAB 7.6.0 dengan harga kesepakatan (*strike price*) yang digunakan sebesar \$ 95, waktu jatuh

tempo selama 1 tahun dan periode yang digunakan yaitu periode 2, 3, 4, 5, dan 6 maka harga opsi *call* saham tipe Asia berdasarkan Tabel 4.7 diperoleh untuk metode *lattice multinomial* yaitu untuk $n = 2$ sebesar \$ 55,56022, untuk $n = 3$ sebesar \$ 55,9993, untuk $n = 4$ sebesar \$ 56,3300, untuk $n = 5$ sebesar \$ 56,5985 dan untuk $n = 6$ sebesar \$ 56,8269. Sedangkan untuk model *Black-Scholes* untuk $n = 2$ sebesar \$ 56,6726 untuk $n = 3$ sebesar \$ 56,4678, untuk $n = 4$ sebesar \$ 56,3729, untuk $n = 5$ sebesar \$ 56,3184 dan untuk $n = 6$ sebesar \$ 56,2460.

Selanjutnya, berdasarkan harga opsi *call* saham yang diperoleh pada Tabel 4.8 dengan merujuk pada Persamaan (2.30) diperoleh nilai *error* yaitu untuk $n = 2$ sebesar 0,0196, untuk $n = 3$ sebesar 0,0083, untuk $n = 4$ sebesar 0,0008, untuk $n = 5$ sebesar 0,0050, dan untuk $n = 6$ sebesar 0,0103.

BAB V

PENUTUP

A. Kesimpulan

Dari pembahasan tugas akhir ini dapat disimpulkan bahwa:

1. Harga opsi call saham tipe Asia menggunakan metode *lattice multinomial* diperoleh yaitu untuk $n = 2$ sebesar \$ 55,56022, untuk $n = 3$ sebesar \$55,9993, untuk $n = 4$ sebesar \$ 56,3300, untuk $n = 5$ sebesar \$ 56,5985 dan untuk $n = 6$ sebesar \$ 56,8269.
2. Nilai *error* metode *lattice multinomial* dalam menentukan harga opsi *call* saham tipe Asia yaitu untuk $n = 2$ sebesar 0,0196, untuk $n = 3$ sebesar 0,0083, untuk $n = 4$ sebesar 0,0008, untuk $n = 5$ sebesar 0,0050, dan untuk $n = 6$ sebesar 0,0103.

B. Saran

Pada skripsi ini penulis hanya memfokuskan pada metode *lattice multinomial* yang merupakan bentuk transformasi dari binomial. Maka diharapkan pada skripsi selanjutnya untuk mengkaji metode *lattice multinomial* yang merupakan bentuk transformasi dari trinomial untuk menentukan harga opsi saham.

Daftar Pustaka

- Agustina, Fitriani. 2004. *Kekonvergenan Model Binomial dalam Penentuan Harga Opsi Eropa*. Bandung: UPI.
- Aziz, Abdul. 2004. *Empat Bentuk Nilai Parameter-Parameter u , d , dan p dalam Model Binomial Harga Saham*. Jurnal Departemen matematika, ITB.
- Departemen Agama RI. 2006. *Al-Qur'an dan Terjemahannya, Departemen Agama Republik Indonesia*. Surabaya: Pustaka Agung Harapan.
- Fitriyana, Nur Roza, dkk. 2015. *Penentuan Harga Opsi Asia Menggunakan Metode Lattice Multinomial*. Bandung: Jurnal Fakultas Informatika Universitas Telkom.
- Fxs street, [online]. <http://www.fxstreet.web.id/economic-calender/interest-rates-table/> diakses tanggal 10 September 2017
- Halim, MM, Ak, Drs. Abdul Halim. 2005. *Analisis Investasi*. Malang: Salemba Empat.
- Hastuti, Elsa Sri dan Devianto, Dodi. 2014. *Penggunaan Rata-Rata Geometrik dalam Menentukan Harga Opsi Asia (Studi Kasus pada Saham The Walt Disney Company)*. Jurnal matematika UNAND, Vol. 3 No. 3.
- Higham, Daesmond j. 2004. *An Introduction to financial option valuation*. Cambridge: Cambridge university press.
- Hull, John C. 2009. *Options, Future, and Other Dervatives 7th Edition*. Canada: Pearson education international.
- Hsu, William Wei dan Lyuu, Yuh-Dauh. 2006. *Efficient Pricing of Discrete Asian Option*. Jurnal Applied mathematics and computation.
- Irene, Rachmawati, Ro'fah nur, dan Budiharto, Widodo. 2013. *Analisa dan Perancangan Aplikasi Opsi Call Eropa dengan Metode Shifted Poisson dan Aproksimasi Linear pada Complete Market*. Jurnal TI dan Matematika Universitas Bina Nusantara.
- Lakhlani, Vinet B. 2013. *Pricing and hadging Asian Option*. Utah state university: All graduate plan B and other reports (paper 315).

- Resnianty, Annisa dkk. 2015. *Penentuan Nilai Opsi Vanila Tipe Eropa Menggunakan Metode Lattice Multinomial*.
- Shihab, M. Quraish. 2002. *Tafsir Al- Misbah Volume 1: Pesan, Kesan dan Keserasian Al-Qur'an*. Jakarta: Lentera hati.
- Stringham, Talon C. 2015. *Option Pricing: Black-Scholes, Binomial, Monte Carlo Simulation*. [online] <http://www.linkedin.com> diakses tanggal 02 Januari 2017.
- Tandelilin, Prof. Dr. Eduardus. 2010. *Portofolio dan Investasi, Teori dan Aplikasi Edisi I*. Yogyakarta: Kanisius.
- Yahoo finance, [online]. Available: <http://www.finance.yahoo.com> diakses tanggal 01 Agustus 2017.
- Zulfa, Nur Atiqotul. 2015. *Analisis Estimasi Volatilitas Indeks Harga Saham Menggunakan Harga Tertinggi, Terendah, Pembukaan, dan Penutupan*.



LAMPIRAN

UNIVERSITAS ISLAM NEGERI

ALAUDDIN

MAKASSAR



**TIM VALIDASI PROGRAM STUDI
MATEMATIKA
Fakultas Sains dan Teknologi
Universitas Islam Negeri Alauddin Makassar**

Kampus II : Jalan Sultan Alauddin No. 36, Romang Polong, Gowa. Telp:(0411) 8221400

**SURAT KETERANGAN
VALIDASI PENILAIAN KELAYAKAN DAN SUBSTANSI PROGRAM**

No : *119* / Val / M / 358_2017

Yang bertanda tangan di bawah ini Tim Validasi penilaian kelayakan dan substansi program mahasiswa Jurusan Matematika, Fakultas Sains dan Teknologi, Universitas Islam Negeri Alauddin Makassar menerangkan bahwa karya ilmiah Mahasiswa/ Instansi terkait :

Nama : Jumriana Lestari Nur

Nim : 60600113041

Judul Karya ilmiah :

“Penerapan metode lattice multinomial untuk menentukan harga opsi call Asia”

Berdasarkan hasil penelitian kelayakan dan substansi program mahasiswa bersangkutan dengan ini dinyatakan **Valid**.

Demikian surat keterangan ini dibuat untuk digunakan sebagaimana mestinya.

UNIVERSITAS ISLAM NEGERI

ALAUDDIN

Makassar, 2017

Kepala TIM Validasi
Program Studi Matematika



[Signature]
Akmal Sauddin, S.Pd., M.Si

Lampiran 1

A. Persamaan (2.24)

Persamaan (2.24) dapat disederhanakan dengan memisalkan

$$S_n = 1 + 2 + 3 + \dots + (n - 1) + n \quad (1.1)$$

Dimana S_n adalah deret bilangan asli dari 1 sampai n . Deret tersebut dapat ditulis kembali menjadi

$$S_n = n + (n - 1) + (n - 2) + \dots + 2 + 1 \quad (1.2)$$

Jika deret (1.1) dan (1.2) dijumlahkan, maka menjadi:

$$S_n = 1 + 2 + 3 + \dots + (n - 1) + n$$

$$S_n = n + (n - 1) + (n - 2) + \dots + 2 + 1$$

$$2S_n = (n + 1) + (n + 1) + (n + 1) + \dots + (n + 1) + (n + 1)$$

$$2S_n = n(n + 1)$$

$$S_n = \frac{n(n + 1)}{2}$$

B. Persamaan (2.26)

Persamaan (2.26) dapat disederhanakan dengan memisalkan:

$$V_n = 1^2 + 2^2 + 3^2 + 4^2 + \dots + n^2 \quad (2.1)$$

Dimana V_n adalah deret bilangan asli kuadrat dari 1 sampai n . Menggunakan persamaan (1.1) pada lampiran 1, yaitu:

$$S_n = 1 + 2 + 3 + 4 + \dots + n$$

Maka rasio dari persamaan (2.1) dengan persamaan (1.1) adalah:

$$\frac{V_n}{S_n} = \frac{1^2 + 2^2 + 3^2 + 4^2 + \dots + n^2}{1 + 2 + 3 + 4 + \dots + n}$$

$$\frac{V_n}{S_n} = \frac{1 + 4 + 9 + 16 + \dots + n^2}{1 + 2 + 3 + 4 + \dots + n} \quad (2.2)$$

Hasil (2.2) dapat diuraikan sesuai indeksnya, yaitu:

$$\frac{V_1}{S_1} = 1$$

$$\frac{V_2}{S_2} = \frac{1 + 4}{1 + 2} = \frac{5}{3}$$

$$\frac{V_3}{S_3} = \frac{1 + 4 + 9}{1 + 2 + 3} = \frac{14}{6} = \frac{7}{3}$$

$$\frac{V_4}{S_4} = \frac{1 + 4 + 9 + 16}{1 + 2 + 3 + 4} = \frac{30}{10} = 3$$

·
·

$$\frac{V_n}{S_n} = \frac{2n + 1}{3}$$

Dengan (2.2), didapatkan *formula* untuk V_n , yaitu:

$$V_n = \frac{2n + 1}{3} S_n$$

$$V_n = \left(\frac{2n + 1}{3}\right) \left(\frac{n(n + 1)}{2}\right)$$

Lampiran 2 : Harga Penutupan Saham Apple Inc.

t	Tanggal	Harga Penutupan
0	1-Aug-16	\$ 106,05
1	2-Aug-16	\$ 104,48
2	3-Aug-16	\$ 105,79
3	4-Aug-16	\$ 105,87
4	5-Aug-16	\$ 107,48
5	8-Aug-16	\$ 108,37
6	9-Aug-16	\$ 108,81
7	10-Aug-16	\$ 108
8	11-Aug-16	\$ 107,93
9	12-Aug-16	\$ 108,18
10	15-Aug-16	\$ 109,48
11	16-Aug-16	\$ 109,38
12	17-Aug-16	\$ 109,22
13	18-Aug-16	\$ 109,08
14	19-Aug-16	\$ 109,36
15	22-Aug-16	\$ 108,51
16	23-Aug-16	\$ 108,85
17	24-Aug-16	\$ 108,03
18	25-Aug-16	\$ 107,57
19	26-Aug-16	\$ 106,94
20	29-Aug-16	\$ 106,82
21	30-Aug-16	\$ 106
22	31-Aug-16	\$ 106,1
23	1-Sep-16	\$ 106,73
24	2-Sep-16	\$ 107,73
25	6-Sep-16	\$ 107,7
26	7-Sep-16	\$ 108,36
27	8-Sep-16	\$ 105,52
28	9-Sep-16	\$ 103,13
29	12-Sep-16	\$ 105,44
30	13-Sep-16	\$ 107,95
31	14-Sep-16	\$ 111,77
32	15-Sep-16	\$ 115,57
33	16-Sep-16	\$ 114,92
34	19-Sep-16	\$ 113,58
35	20-Sep-16	\$ 113,57
36	21-Sep-16	\$ 113,55
37	22-Sep-16	\$ 114,62
38	23-Sep-16	\$ 112,71

t	Tanggal	Harga Penutupan
39	26-Sep-16	\$ 112,88
40	27-Sep-16	\$ 113,09
41	28-Sep-16	\$ 113,95
42	29-Sep-16	\$ 112,18
43	30-Sep-16	\$ 113,05
44	3-Oct-16	\$ 112,52
45	4-Oct-16	\$ 113
46	5-Oct-16	\$ 113,05
47	6-Oct-16	\$ 113,89
48	7-Oct-16	\$ 114,06
49	10-Oct-16	\$ 116,05
50	11-Oct-16	\$ 116,3
51	12-Oct-16	\$ 117,34
52	13-Oct-16	\$ 116,98
53	14-Oct-16	\$ 117,63
54	17-Oct-16	\$ 117,55
55	18-Oct-16	\$ 117,47
56	19-Oct-16	\$ 117,12
57	20-Oct-16	\$ 117,06
58	21-Oct-16	\$ 116,6
59	24-Oct-16	\$ 117,65
60	25-Oct-16	\$ 118,25
61	26-Oct-16	\$ 115,59
62	27-Oct-16	\$ 114,48
63	28-Oct-16	\$ 113,72
64	31-Oct-16	\$ 113,54
65	1-Nov-16	\$ 111,49
66	2-Nov-16	\$ 111,59
67	3-Nov-16	\$ 109,83
68	4-Nov-16	\$ 108,84
69	7-Nov-16	\$ 110,41
70	8-Nov-16	\$ 111,06
71	9-Nov-16	\$ 110,88
72	10-Nov-16	\$ 107,79
73	11-Nov-16	\$ 108,43
74	14-Nov-16	\$ 105,71
75	15-Nov-16	\$ 107,11
76	16-Nov-16	\$ 109,99
77	17-Nov-16	\$ 109,95

t	Tanggal	Harga Penutupan
78	18-Nov-16	\$ 110,06
79	21-Nov-16	\$ 111,73
80	22-Nov-16	\$ 111,8
81	23-Nov-16	\$ 111,23
82	25-Nov-16	\$ 111,79
83	28-Nov-16	\$ 111,57
84	29-Nov-16	\$ 111,46
85	30-Nov-16	\$ 110,52
86	1-Dec-16	\$ 109,49
87	2-Dec-16	\$ 109,9
88	5-Dec-16	\$ 109,11
89	6-Dec-16	\$ 109,95
90	7-Dec-16	\$ 111,03
91	8-Dec-16	\$ 112,12
92	9-Dec-16	\$ 113,95
93	12-Dec-16	\$ 113,3
94	13-Dec-16	\$ 115,19
95	14-Dec-16	\$ 115,19
96	15-Dec-16	\$ 115,82
97	16-Dec-16	\$ 115,97
98	19-Dec-16	\$ 116,64
99	20-Dec-16	\$ 116,95
100	21-Dec-16	\$ 117,06
101	22-Dec-16	\$ 116,29
102	23-Dec-16	\$ 116,52
103	27-Dec-16	\$ 117,26
104	28-Dec-16	\$ 116,76
105	29-Dec-16	\$ 116,73
106	30-Dec-16	\$ 115,82
107	3-Jan-17	\$ 116,15
108	4-Jan-17	\$ 116,02
109	5-Jan-17	\$ 116,61
110	6-Jan-17	\$ 117,91
111	9-Jan-17	\$ 118,99
112	10-Jan-17	\$ 119,11
113	11-Jan-17	\$ 119,75
114	12-Jan-17	\$ 119,25
115	13-Jan-17	\$ 119,04
116	17-Jan-17	\$ 120
117	18-Jan-17	\$ 119,99
118	19-Jan-17	\$ 119,78
119	20-Jan-17	\$ 120

t	Tanggal	Harga Penutupan
120	23-Jan-17	\$ 120,08
121	24-Jan-17	\$ 119,97
122	25-Jan-17	\$ 121,88
123	26-Jan-17	\$ 121,94
124	27-Jan-17	\$ 121,95
125	30-Jan-17	\$ 121,63
126	31-Jan-17	\$ 121,35
127	1-Feb-17	\$ 128,75
128	2-Feb-17	\$ 128,53
129	3-Feb-17	\$ 129,08
130	6-Feb-17	\$ 130,29
131	7-Feb-17	\$ 131,53
132	8-Feb-17	\$ 132,04
133	9-Feb-17	\$ 132,42
134	10-Feb-17	\$ 132,12
135	13-Feb-17	\$ 133,29
136	14-Feb-17	\$ 135,02
137	15-Feb-17	\$ 135,51
138	16-Feb-17	\$ 135,35
139	17-Feb-17	\$ 135,72
140	21-Feb-17	\$ 136,7
141	22-Feb-17	\$ 137,11
142	23-Feb-17	\$ 136,53
143	24-Feb-17	\$ 136,66
144	27-Feb-17	\$ 136,93
145	28-Feb-17	\$ 136,99
146	1-Mar-17	\$ 139,79
147	2-Mar-17	\$ 138,96
148	3-Mar-17	\$ 139,78
149	6-Mar-17	\$ 139,34
150	7-Mar-17	\$ 139,52
151	8-Mar-17	\$ 139
152	9-Mar-17	\$ 138,68
153	10-Mar-17	\$ 139,14
154	13-Mar-17	\$ 139,2
155	14-Mar-17	\$ 138,99
156	15-Mar-17	\$ 140,46
157	16-Mar-17	\$ 140,69
158	17-Mar-17	\$ 139,99
159	20-Mar-17	\$ 141,46
160	21-Mar-17	\$ 139,84
161	22-Mar-17	\$ 141,42

t	Tanggal	Harga Penutupan
162	23-Mar-17	\$ 140,92
163	24-Mar-17	\$ 140,64
164	27-Mar-17	\$ 140,88
165	28-Mar-17	\$ 143,8
166	29-Mar-17	\$ 144,12
167	30-Mar-17	\$ 143,93
168	31-Mar-17	\$ 143,66
169	3-Apr-17	\$ 143,7
170	4-Apr-17	\$ 144,77
171	5-Apr-17	\$ 144,02
172	6-Apr-17	\$ 143,66
173	7-Apr-17	\$ 143,34
174	10-Apr-17	\$ 143,17
175	11-Apr-17	\$ 141,63
176	12-Apr-17	\$ 141,8
177	13-Apr-17	\$ 141,05
178	17-Apr-17	\$ 141,83
179	18-Apr-17	\$ 141,2
180	19-Apr-17	\$ 140,68
181	20-Apr-17	\$ 142,44
182	21-Apr-17	\$ 142,27
183	24-Apr-17	\$ 143,64
184	25-Apr-17	\$ 144,53
185	26-Apr-17	\$ 143,68
186	27-Apr-17	\$ 143,79
187	28-Apr-17	\$ 143,65
188	1-May-17	\$ 146,58
189	2-May-17	\$ 147,51
190	3-May-17	\$ 147,06
191	4-May-17	\$ 146,53
192	5-May-17	\$ 148,96
193	8-May-17	\$ 153,01
194	9-May-17	\$ 153,99
195	10-May-17	\$ 153,26
196	11-May-17	\$ 153,95
197	12-May-17	\$ 156,1
198	15-May-17	\$ 155,7
199	16-May-17	\$ 155,47
200	17-May-17	\$ 150,25
201	18-May-17	\$ 152,54
202	19-May-17	\$ 153,06
203	22-May-17	\$ 153,99

t	Tanggal	Harga Penutupan
204	23-May-17	\$ 153,8
205	24-May-17	\$ 153,34
206	25-May-17	\$ 153,87
207	26-May-17	\$ 153,61
208	30-May-17	\$ 153,67
209	31-May-17	\$ 152,76
210	1-Jun-17	\$ 153,18
211	2-Jun-17	\$ 155,45
212	5-Jun-17	\$ 153,93
213	6-Jun-17	\$ 154,45
214	7-Jun-17	\$ 155,37
215	8-Jun-17	\$ 154,99
216	9-Jun-17	\$ 148,98
217	12-Jun-17	\$ 145,42
218	13-Jun-17	\$ 146,59
219	14-Jun-17	\$ 145,16
220	15-Jun-17	\$ 144,29
221	16-Jun-17	\$ 142,27
222	19-Jun-17	\$ 146,34
223	20-Jun-17	\$ 145,01
224	21-Jun-17	\$ 145,87
225	22-Jun-17	\$ 145,63
226	23-Jun-17	\$ 146,28
227	26-Jun-17	\$ 145,82
228	27-Jun-17	\$ 143,73
229	28-Jun-17	\$ 145,83
230	29-Jun-17	\$ 143,68
231	30-Jun-17	\$ 144,02
232	3-Jul-17	\$ 143,5
233	5-Jul-17	\$ 144,09
234	6-Jul-17	\$ 142,73
235	7-Jul-17	\$ 144,18
236	10-Jul-17	\$ 145,06
237	11-Jul-17	\$ 145,53
238	12-Jul-17	\$ 145,74
239	13-Jul-17	\$ 147,77
240	14-Jul-17	\$ 149,04
241	17-Jul-17	\$ 149,56
242	18-Jul-17	\$ 150,08
243	19-Jul-17	\$ 151,02
244	20-Jul-17	\$ 150,34
245	21-Jul-17	\$ 150,27

t	Tanggal	Harga Penutupan
246	24-Jul-17	\$ 152,09
247	25-Jul-17	\$ 152,74
248	26-Jul-17	\$ 153,46
249	27-Jul-17	\$ 150,56

t	Tanggal	Harga Penutupan
250	28-Jul-17	\$ 149,5
251	31-Jul-17	\$ 148,73
252	1-Aug-17	\$ 150,05



Lampiran 3 : Hasil perhitungan lengkap return dan variansi

Periode(t)	(S(t))	$R_{(t)}$	$R_{(t)} - E(R_{(t)})$	$R_{(t)} - E(R_{(t)})^2$
0	106,05	-	-	-
1	104,48	-0,014804338	-0,016209317	0,000262742
2	105,79	0,012538285	0,011133306	0,00012395
3	105,87	0,000756215	-0,000648764	4,20895E-07
4	107,48	0,01520733	0,013802351	0,000190505
5	108,37	0,00828061	0,006875631	4,72743E-05
6	108,81	0,004060164	0,002655185	7,05001E-06
7	108	-0,007444169	-0,008849148	7,83074E-05
8	107,93	-0,000648148	-0,002053127	4,21533E-06
9	108,18	0,002316316	0,000911337	8,30535E-07
10	109,48	0,012017009	0,01061203	0,000112615
11	109,38	-0,000913409	-0,002318388	5,37492E-06
12	109,22	-0,00146279	-0,002867769	8,2241E-06
13	109,08	-0,001281817	-0,002686796	7,21887E-06
14	109,36	0,002566923	0,001161944	1,35011E-06
15	108,51	-0,007772495	-0,009177474	8,4226E-05
16	108,85	0,003133352	0,001728373	2,98727E-06
17	108,03	-0,007533303	-0,008938282	7,98929E-05
18	107,57	-0,004258076	-0,005663056	3,20702E-05
19	106,94	-0,005856651	-0,007261631	5,27313E-05
20	106,82	-0,001122125	-0,002527104	6,38625E-06
21	106	-0,007676465	-0,009081444	8,24726E-05
22	106,1	0,000943396	-0,000461583	2,13059E-07
23	106,73	0,005937795	0,004532815	2,05464E-05
24	107,73	0,009369437	0,007964458	6,34326E-05
25	107,7	-0,000278474	-0,001683453	2,83401E-06
26	108,36	0,006128134	0,004723155	2,23082E-05
27	105,52	-0,026208933	-0,027613912	0,000762528
28	103,13	-0,022649735	-0,024054714	0,000578629
29	105,44	0,022398914	0,020993935	0,000440745
30	107,95	0,023805008	0,022400029	0,000501761
31	111,77	0,035386753	0,033981774	0,001154761
32	115,57	0,03399839	0,03259341	0,00106233
33	114,92	-0,005624297	-0,007029276	4,94107E-05

Periode(t)	S(t)	$R_{(t)}$	$R_{(t)} - E(R_{(t)})$	$R_{(t)} - E(R_{(t)})^2$
34	113,58	-0,011660285	-0,013065265	0,000170701
35	113,57	-8,80437E-05	-0,001493023	2,22912E-06
36	113,55	-0,000176103	-0,001581082	2,49982E-06
37	114,62	0,009423162	0,008018183	6,42913E-05
38	112,71	-0,016663759	-0,018068738	0,000326479
39	112,88	0,001508296	0,000103317	1,06743E-08
40	113,09	0,001860383	0,000455404	2,07392E-07
41	113,95	0,007604563	0,006199584	3,84348E-05
42	112,18	-0,015533129	-0,016938108	0,000286899
43	113,05	0,007755393	0,006350414	4,03278E-05
44	112,52	-0,004688191	-0,00609317	3,71267E-05
45	113	0,004265908	0,002860929	8,18492E-06
46	113,05	0,000442478	-0,000962501	9,26409E-07
47	113,89	0,007430341	0,006025361	3,6305E-05
48	114,06	0,001492668	8,76893E-05	7,68941E-09
49	116,05	0,017446958	0,016041979	0,000257345
50	116,3	0,002154244	0,000749265	5,61398E-07
51	117,34	0,00894239	0,007537411	5,68126E-05
52	116,98	-0,003068007	-0,004472987	2,00076E-05
53	117,63	0,005556505	0,004151526	1,72352E-05
54	117,55	-0,000680099	-0,002085078	4,34755E-06
55	117,47	-0,000680561	-0,002085541	4,34948E-06
56	117,12	-0,002979484	-0,004384463	1,92235E-05
57	117,06	-0,000512295	-0,001917274	3,67594E-06
58	116,6	-0,003929609	-0,005334588	2,84578E-05
59	117,65	0,009005146	0,007600167	5,77625E-05
60	118,25	0,005099873	0,003694893	1,36522E-05
61	115,59	-0,022494715	-0,023899694	0,000571195
62	114,48	-0,009602907	-0,011007886	0,000121174
63	113,72	-0,006638714	-0,008043693	6,4701E-05
64	113,54	-0,001582835	-0,002987814	8,92703E-06
65	111,49	-0,018055311	-0,01946029	0,000378703
66	111,59	0,000896941	-0,000508038	2,58102E-07
67	109,83	-0,015772023	-0,017177002	0,000295049
68	108,84	-0,009013931	-0,01041891	0,000108554
69	110,41	0,014424844	0,013019865	0,000169517
70	111,06	0,005887148	0,004482169	2,00898E-05
71	110,88	-0,001620746	-0,003025725	9,15501E-06
72	107,79	-0,027867965	-0,029272944	0,000856905

Periode(t)	S(t)	$R(t)$	$R(t) - E(R(t))$	$R(t) - E(R(t))^2$
73	108,43	0,005937471	0,004532492	2,05435E-05
74	105,71	-0,025085308	-0,026490288	0,000701735
75	107,11	0,01324378	0,011838801	0,000140157
76	109,99	0,026888246	0,025483267	0,000649397
77	109,95	-0,000363669	-0,001768649	3,12812E-06
78	110,06	0,001000455	-0,000404524	1,6364E-07
79	111,73	0,015173542	0,013768563	0,000189573
80	111,8	0,00062651	-0,000778469	6,06014E-07
81	111,23	-0,00509839	-0,006503369	4,22938E-05
82	111,79	0,005034613	0,003629634	1,31742E-05
83	111,57	-0,001967976	-0,003372955	1,13768E-05
84	111,46	-0,000985928	-0,002390907	5,71644E-06
85	110,52	-0,008433519	-0,009838498	9,6796E-05
86	109,49	-0,00931958	-0,010724559	0,000115016
87	109,9	0,003744634	0,002339655	5,47399E-06
88	109,11	-0,007188353	-0,008593332	7,38454E-05
89	109,95	0,007698653	0,006293674	3,96103E-05
90	111,03	0,009822647	0,008417668	7,08571E-05
91	112,12	0,009817167	0,008412187	7,07649E-05
92	113,95	0,016321798	0,014916819	0,000222511
93	113,3	-0,005704256	-0,007109235	5,05412E-05
94	115,19	0,016681377	0,015276398	0,000233368
95	115,19	0	-0,001404979	1,97397E-06
96	115,82	0,005469225	0,004064246	1,65181E-05
97	115,97	0,001295113	-0,000109866	1,20705E-08
98	116,64	0,005777356	0,004372377	1,91177E-05
99	116,95	0,00265775	0,001252771	1,56944E-06
100	117,06	0,000940573	-0,000464406	2,15673E-07
101	116,29	-0,006577823	-0,007982802	6,37251E-05
102	116,52	0,001977814	0,000572835	3,2814E-07
103	117,26	0,006350841	0,004945862	2,44616E-05
104	116,76	-0,004264029	-0,005669008	3,21376E-05
105	116,73	-0,000256937	-0,001661916	2,76197E-06
106	115,82	-0,007795768	-0,009200747	8,46537E-05
107	116,15	0,002849249	0,00144427	2,08592E-06
108	116,02	-0,001119242	-0,002524221	6,37169E-06
109	116,61	0,00508533	0,003680351	1,3545E-05
110	117,91	0,011148272	0,009743293	9,49318E-05
111	118,99	0,009159528	0,007754549	6,0133E-05
112	119,11	0,001008488	-0,000396491	1,57205E-07
113	119,75	0,005373184	0,003968205	1,57467E-05
114	119,25	-0,004175365	-0,005580344	3,11402E-05
115	119,04	-0,001761006	-0,003165985	1,00235E-05

Periode(t)	S(t)	$R_{(t)}$	$R_{(t)} - E(R_{(t)})$	$R_{(t)} - E(R_{(t)})^2$
116	120	0,008064516	0,006659537	4,43494E-05
117	119,99	-8,33333E-05	-0,001488312	2,21507E-06
118	119,78	-0,001750146	-0,003155125	9,95481E-06
119	120	0,001836701	0,000431722	1,86383E-07
120	120,08	0,000666667	-0,000738312	5,45105E-07
121	119,97	-0,000916056	-0,002321035	5,3872E-06
122	121,88	0,015920647	0,014515668	0,000210705
123	121,94	0,000492287	-0,000912692	8,33006E-07
124	121,95	8,20075E-05	-0,001322972	1,75025E-06
125	121,63	-0,002624026	-0,004029005	1,62329E-05
126	121,35	-0,002302064	-0,003707043	1,37422E-05
127	128,75	0,060980635	0,059575655	0,003549259
128	128,53	-0,001708738	-0,003113717	9,69523E-06
129	129,08	0,004279157	0,002874178	8,2609E-06
130	130,29	0,009374032	0,007969053	6,35058E-05
131	131,53	0,009517231	0,008112252	6,58086E-05
132	132,04	0,003877442	0,002472463	6,11307E-06
133	132,42	0,002877916	0,001472937	2,16954E-06
134	132,12	-0,002265519	-0,003670498	1,34726E-05
135	133,29	0,008855586	0,007450607	5,55115E-05
136	135,02	0,012979218	0,011574239	0,000133963
137	135,51	0,003629092	0,002224113	4,94668E-06
138	135,35	-0,001180725	-0,002585704	6,68586E-06
139	135,72	0,002733653	0,001328674	1,76538E-06
140	136,7	0,007220749	0,00581577	3,38232E-05
141	137,11	0,002999268	0,001594289	2,54176E-06
142	136,53	-0,00423018	-0,005635159	3,1755E-05
142	136,66	0,000952172	-0,000452807	2,05035E-07
143	136,93	0,001975706	0,000570727	3,25729E-07
144	136,99	0,00043818	-0,000966799	9,347E-07
145	139,79	0,020439448	0,019034469	0,000362311
146	138,96	-0,005937478	-0,007342457	5,39117E-05
147	139,78	0,005900979	0,004496	2,0214E-05
148	139,34	-0,003147804	-0,004552783	2,07278E-05
149	139,52	0,001291804	-0,000113175	1,28086E-08
150	139	-0,003727064	-0,005132043	2,63379E-05
151	138,68	-0,002302158	-0,003707137	1,37429E-05
152	139,14	0,003316989	0,00191201	3,65578E-06
153	139,2	0,00043122	-0,000973759	9,48206E-07
154	138,99	-0,001508621	-0,0029136	8,48906E-06
155	140,46	0,0105763	0,009171321	8,41131E-05
156	140,69	0,001637477	0,000232498	5,40552E-08
157	139,99	-0,004975478	-0,006380457	4,07102E-05

Periode(t)	S(t)	$R(t)$	$R(t) - E(R(t))$	$R(t) - E(R(t))^2$
158	141,46	0,01050075	0,009095771	8,2733E-05
159	139,84	-0,011452001	-0,01285698	0,000165302
160	141,42	0,011298627	0,009893648	9,78843E-05
161	140,92	-0,003535568	-0,004940547	2,4409E-05
162	140,64	-0,001986943	-0,003391922	1,15051E-05
163	140,88	0,001706485	0,000301506	9,09056E-08
164	143,8	0,02072686	0,019321881	0,000373335
165	144,12	0,002225313	0,000820334	6,72948E-07
166	143,93	-0,001318346	-0,002723325	7,4165E-06
167	143,66	-0,001875912	-0,003280891	1,07642E-05
168	143,7	0,000278435	-0,001126544	1,2691E-06
169	136,53	-0,00423018	-0,005635159	3,1755E-05
170	144,77	0,007446068	0,006041089	3,64948E-05
171	144,02	-0,005180631	-0,00658561	4,33703E-05
172	143,66	-0,002499653	-0,003904632	1,52462E-05
173	143,34	-0,002227482	-0,003632461	1,31948E-05
174	143,17	-0,001185991	-0,00259097	6,71313E-06
175	141,63	-0,010756443	-0,012161422	0,0001479
176	141,8	0,001200311	-0,000204668	4,18892E-08
177	141,05	-0,00528914	-0,006694119	4,48112E-05
178	141,83	0,005529954	0,004124975	1,70154E-05
179	141,2	-0,004441938	-0,005846917	3,41864E-05
180	140,68	-0,00368272	-0,005087699	2,58847E-05
181	142,44	0,012510662	0,011105683	0,000123336
182	142,27	-0,001193485	-0,002598464	6,75202E-06
183	143,64	0,009629578	0,008224598	6,7644E-05
184	144,53	0,006196046	0,004791067	2,29543E-05
185	143,68	-0,005881132	-0,007286111	5,30874E-05
186	143,79	0,00076559	-0,000639389	4,08818E-07
187	143,65	-0,000973642	-0,002378621	5,65784E-06
188	146,58	0,020396798	0,018991819	0,000360689
189	147,51	0,006344658	0,004939679	2,44004E-05
190	147,06	-0,003050641	-0,00445562	1,98525E-05
191	146,53	-0,003603971	-0,00500895	2,50896E-05
192	148,96	0,016583635	0,015178656	0,000230392
193	153,01	0,027188507	0,025783528	0,00066479
194	153,99	0,00640481	0,004999831	2,49983E-05
195	153,26	-0,004740568	-0,006145547	3,77677E-05
196	153,95	0,004502153	0,003097174	9,59249E-06
197	156,1	0,013965573	0,012560594	0,000157769
198	155,7	-0,00256246	-0,003967439	1,57406E-05
199	155,47	-0,0014772	-0,002882179	8,30695E-06
200	150,25	-0,033575609	-0,034980589	0,001223642

Periode(t)	S(t)	$R(t)$	$R(t) - E(R(t))$	$R(t) - E(R(t))^2$
201	152,54	0,015241265	0,013836285	0,000191443
202	153,06	0,003408942	0,002003963	4,01587E-06
203	153,99	0,006076049	0,00467107	2,18189E-05
204	153,8	-0,001233846	-0,002638825	6,9634E-06
205	153,34	-0,002990897	-0,004395876	1,93237E-05
206	153,87	0,003456371	0,002051392	4,20821E-06
207	153,61	-0,001689738	-0,003094717	9,57727E-06
208	153,67	0,0003906	-0,00101438	1,02897E-06
209	152,76	-0,00592178	-0,00732676	5,36814E-05
210	153,18	0,002749411	0,001344432	1,8075E-06
211	155,45	0,014819167	0,013414188	0,00017994
212	153,93	-0,009778064	-0,011183043	0,00012506
213	154,45	0,003378159	0,00197318	3,89344E-06
214	155,37	0,00595662	0,004551641	2,07174E-05
215	154,99	-0,002445775	-0,003850754	1,48283E-05
216	148,98	-0,038776695	-0,040181674	0,001614567
217	145,42	-0,023895825	-0,025300804	0,000640131
218	146,59	0,008045661	0,006640682	4,40987E-05
219	145,16	-0,009755099	-0,011160078	0,000124547
220	144,29	-0,005993387	-0,007398366	5,47358E-05
221	142,27	-0,013999584	-0,015404563	0,000237301
222	146,34	0,028607577	0,027202598	0,000739981
223	145,01	-0,009088424	-0,010493403	0,000110112
224	145,87	0,005930625	0,004525646	2,04815E-05
225	145,63	-0,001645301	-0,00305028	9,30421E-06
226	146,28	0,004463366	0,003058387	9,35373E-06
227	145,82	-0,003144654	-0,004549633	2,06992E-05
228	143,73	-0,014332739	-0,015737718	0,000247676
229	145,83	0,014610728	0,013205749	0,000174392
230	143,68	-0,014743194	-0,016148173	0,000260763
231	144,02	0,00236637	0,000961391	9,24272E-07
232	143,5	-0,00361061	-0,005015589	2,51561E-05
233	144,09	0,004111498	0,002706519	7,32525E-06
234	142,73	-0,009438545	-0,010843524	0,000117582
235	144,18	0,010159042	0,008754062	7,66336E-05
236	145,06	0,006103482	0,004698503	2,20759E-05
237	145,53	0,003240039	0,00183506	3,36744E-06
238	145,74	0,001443001	3,80224E-05	1,4457E-09
239	147,77	0,013928915	0,012523935	0,000156849
240	149,04	0,008594437	0,007189458	5,16883E-05
241	149,56	0,003488996	0,002084017	4,34313E-06
242	150,08	0,003476865	0,002071886	4,29271E-06
243	151,02	0,006263326	0,004858347	2,36035E-05

Periode(t)	S(t)	$R_{(t)}$	$R_{(t)} - E(R_{(t)})$	$R_{(t)} - E(R_{(t)})^2$
244	150,34	-0,004502715	-0,005907694	3,49008E-05
245	150,27	-0,000465611	-0,00187059	3,49911E-06
246	152,09	0,012111533	0,010706553	0,00011463
247	152,74	0,004273785	0,002868806	8,23005E-06
248	153,46	0,004713893	0,003308914	1,09489E-05
249	150,56	-0,018897433	-0,020302412	0,000412188
250	149,5	-0,007040383	-0,008445362	7,13241E-05
251	148,73	-0,005150502	-0,006555481	4,29743E-05
252	150,05	0,008875143	0,007470164	5,58033E-05
Jumlah		0,361524894	0,007470164	0,028580672



Lampiran 4: Tabel Tingkat Suku Bunga Dunia

Bank Sentral Utama			
Bank Sentral	Tingkat Suku Bunga Saat Ini	Pertemuan Berikutnya	Perubahan Terkini
Bank Australia	1,50 %	11-7-2017 - 03:30	8-2-2016 - 04:30
Federal Reserve	1,25 %	11-1-2017 - 18:00	6-14-2017 - 18:00
Bank Nasional Swiss	-0,75 %	12-14-2017 - 08:30	1-15-2015 - 09:30
Bank Sentral Eropa	0,00 %	10-26-2017 - 11:45	3-10-2016 - 12:45
Bank Jepang	-0,10 %	10-31-2017 - 02:00	1-29-2016 - 03:00
Bank Sentral Selandia Baru	1,75 %	11-8-2017 - 20:00	11-9-2016 - 20:00
Bank Kanada	1,00 %	10-25-2017 - 15:00	9-6-2017 - 14:00
Bank Inggris	0,25 %	11-2-2017 - 12:00	8-4-2016 - 11:00
Amerika Selatan			
Negara	Tingkat Suku Bunga Saat Ini	Sebelumnya	Perubahan Terkini
Colombia	5,25 %	5,25 %	8-31-2017 - 20:00
Peru	3,75 %	3,75 %	7-13-2017 - 22:00
Brasil	8,25 %	%	5-31-2017 - 21:00
Cili	2,50 %	2,50 %	5-18-2017 - 21:00
Asia Pasifik			
Negara	Tingkat Suku Bunga Saat Ini	Sebelumnya	Perubahan Terkini
Cina	4,35 %	4,60 %	10-23-2015 - 12:00
Australia	1,50 %	1,50 %	8-2-2016 - 04:30
India	6,00 %	6,00 %	8-2-2017 - 09:00
Hong Kong	0,50 %	1,50 %	12-17-2008 - 02:00
Republik Korea	1,25 %	1,25 %	6-9-2016 - 01:00
India	5,75 %	5,75 %	8-2-2017 - 09:00
Taiwan	1,87 %	1,87 %	7-1-2011 - 17:00
Philipina	3,50 %	3,50 %	10-25-2012 - 08:30
Jepang	-0,10 %	-0,10 %	1-29-2016 - 03:00
Indonesia	5,00 %	5,25 %	9-22-2017 - 04:00
Selandia Baru	1,75 %	1,75 %	11-9-2016 - 20:00
Eropa			
Negara	Tingkat Suku Bunga Saat Ini	Sebelumnya	Perubahan Terkini
Islandia	4,25 %	4,50 %	10-4-2017 - 07:55
Rumania	1,75 %	1,75 %	7-1-2015 - 08:00

Hungaria	0,90 %	0,90 %	5-24-2016 - 12:00
Swiss	-0,75 %	-0,75 %	1-15-2015 - 09:30
Uni Eropa	0,00 %	0,00 %	3-10-2016 - 12:45
Denmark	-0,75 %	-0,50 %	2-5-2015 - 15:00
Swedia	-0,50 %	-0,60 %	9-7-2017 - 07:30
Polandia	1,50 %	1,50 %	3-4-2015 - 12:56
Republik Czech	0,25 %	0,25 %	8-3-2017 - 12:00
Rusia	8,50 %	9,00 %	9-15-2017 - 10:30
Norwegia	0,50 %	0,50 %	3-17-2016 - 09:00
Inggris	0,25 %	0,25 %	8-4-2016 - 11:00
Amerika Utara			
Negara	Tingkat Suku Bunga Saat Ini	Sebelumnya	Perubahan Terkini
Meksiko	7,00 %	7,00 %	6-22-2017 - 18:00
Amerika Serikat	1,25 %	1,25 %	6-14-2017 - 18:00
Kanada	1,00 %	0,75 %	9-6-2017 - 14:00
Afrika			
Negara	Tingkat Suku Bunga Saat Ini	Sebelumnya	Perubahan Terkini
Mesir	14,75 %	14,75 %	11-3-2016 - 04:30
Afrika Selatan	6,75 %	6,75 %	7-20-2017 - 13:00
Timur Tengah			
Negara	Tingkat Suku Bunga Saat Ini	Sebelumnya	Perubahan Terkini
Bahrain	2,25 %	2,25 %	1-4-2010 - 08:00
Turki	8,00 %	8,00 %	11-24-2016 - 11:00

Lampiran 5: Tabel Tingkat Suku Bunga Dunia

Apple Inc. (AAPL)

NasdaqGS - NasdaqGS Real Time Price. Currency in USD

157,42 +1.44 (+0.92%)

As of - Market open.

People also watch

Calls for Agustus 01, 2017

Contract Name	Strike	Volume	Open Interest	Implied Volatility
AAPL180921C00095000	95,00	10	20	41,71%
AAPL180921C00100000	100,00	1	629	39,59%
AAPL180921C00105000	105,00	1	6	35,44%
AAPL180921C00110000	110	3	16	30,91%
AAPL180921C00115000	115	1	4	29,57%
AAPL180921C00120000	120,00	2	194	28,17%
AAPL180921C00125000	125,00	1	733	27,23%
AAPL180921C00130000	130	5	328	26,45%
AAPL180921C00135000	135	203	701	26,59%
AAPL180921C00140000	140	16	1,802	26,11%
AAPL180921C00145000	145	1	1,409	25,48%
AAPL180921C00150000	150	68	1,434	25,14%
AAPL180921C00155000	155	37	1,422	24,89%
AAPL180921C00155000	160	628	3,424	24,70%

Lampiran 6: Kalkulasi harga saham $S_0u^j d^{i-j}$

S_{ji}	$S_0u^j d^{i-j}$	Harga saham
S_{00}		150,0500
S_{31}	S_0u^3	201,2139
S_{21}	S_0u^2d	165,4665
S_{11}	S_0ud^2	136,0699
S_{01}	S_0d^3	111,8959
S_{62}	S_0u^6	269,8235
S_{52}	S_0u^5d	221,8870
S_{42}	$S_0u^4d^2$	182,4668
S_{32}	$S_0u^3d^3$	150,0500
S_{22}	$S_0u^2d^4$	123,3923
S_{12}	S_0ud^5	101,4706
S_{02}	S_0d^6	83,4434
S_{93}	S_0u^9	361,8277
S_{83}	S_0u^8d	297,5458
S_{73}	$S_0u^7d^2$	244,6842
S_{63}	$S_0u^6d^3$	201,2139
S_{53}	$S_0u^5d^4$	165,4665
S_{43}	$S_0u^4d^5$	136,0699
S_{33}	$S_0u^3d^6$	111,8959
S_{23}	$S_0u^2d^7$	92,0166
S_{13}	S_0ud^8	75,6690
S_{03}	S_0d^9	62,2258

Lampiran 7 : Program Opsi *Call* Saham tipe Asia Metode *Lattice Multinomial*

A. Program

```
clear;clc;
disp('-----')
disp('OPSI CALL SAHAM TIPE ASIA (RATA- RATA GEOMETRIK)')
disp('-----')
%Input Data
disp('Harga Saham pada saat (t=0)')
S0 = 150.05 %Harga Saham Sekarang
disp('Strike Price')
K = 95 %Strike Price
disp('Waktu Jatuh Tempo')
T = 1; %Waktu Jatuh Tempo
disp('Volatilitas (V)')
Vol = 0.169394463 ; %Volatilitas
disp('Tingkat Suku Bunga')
r = 0.0125; %Tingkat Suku Bunga
disp('Jumlah Periode')
N = input('N='); %Jumlah Periode

%Parameter-parameter
DeltaT=T/N;
u=exp(Vol*sqrt(DeltaT));
d=1/u;
P=(exp(r*DeltaT)-d)/(u-d);

%proses perhitungan opsi
%Model Binomial
for i=1:3*N+1
    for j=1:i
        s(j,i)=S0*u^(j-1)*d^(i-j);
    end
end
s;
%Model Multinomial
for i=1:N+1
    for j=1:3*(i-1)+1
        S(j,i)=s(j,3*(i-1)+1);
    end
end
S
%Perhitungan rata-rata
X(1,1)=S(1,1);
for i=2:N+1
    for j=1:3*(i-1)+1
        X(j,2*i-1)=S(j,i);
    end
end
for i=1:N
    for j=1:3*i+1
        if(i==1)
            X(j,2*i)=X(1,1)^(i/(i+1));
        else
            X(j,2*i)=1;
        end
    end
end
```



TIM VALIDASI PROGRAM STUDI MATEMATIKA

Fakultas Sains dan Teknologi

Universitas Islam Negeri Alauddin Makassar

Kampus II : Jalan Sultan Alauddin No. 36, Romang Polong, Gowa. Telp:(0411) 8221400

```
if (j<4)
    for k=1:j
        X(j,2*i)=X(j,2*i)*X(k,2*i-1)^(i/(i+1));
    end
    X(j,2*i)=X(j,2*i)^(1/j);
elseif (j<3*i-1)
    for k=j-3:j
        X(j,2*i)=X(j,2*i)*X(k,2*i-1)^(i/(i+1));
    end
    X(j,2*i)=X(j,2*i)^(1/4);
else
    c=0;
    for k=j-3:3*(i-1)+1
        X(j,2*i)=X(j,2*i)*X(k,2*i-1)^(i/(i+1));
        c=c+1;
    end
    X(j,2*i)=X(j,2*i)^(1/c);
end
end
X(j,2*i+1)=X(j,2*i+1)^(1/(i+1))*X(j,2*i);
end
end
X
%Menghitung payoff
for j=1:3*N+1
    payoff(j,1)=max(X(j,2*N+1)-K,0);
    C(j,N+1)=payoff(j,1);
end
payoff
%Present Value
for i=N:-1:1
    for j=1:3*(i-1)+1
        C(j,i)=0;
        for k=1:4
            C(j,i)=C(j,i)+nchoosek(3,k-1)*P^(k-1)*(1-
P)^(4-k)*C(j+k-1,i+1);
        end
        C(j,i)=exp(-r*DeltaT)*C(j,i);
    end
end
end
C
%Tampilan Hasil
disp('harga opsi call saham tipe Asia metode lattice
multinomial (Rata-rata Geometrik) adalah')
C(1,1)
```



TIM VALIDASI PROGRAM STUDI
MATEMATIKA
Fakultas Sains dan Teknologi
Universitas Islam Negeri Alauddin Makassar

Kampus II : Jalan Sultan Alauddin No. 36, Romang Polong, Gowa. Telp:(0411) 8221400

B. Output

1. Untuk $n = 2$

OPSI CALL SAHAM TIPE ASIA (RATA-RATA GEOMETRIK)

Harga Saham pada saat ($t=0$)

$S_0 = 150.0500$

Strike Price

$K = 95$

Waktu Jatuh Tempo

$T = 1$

Volatilitas (V)

$Vol = 0.1694$

Tingkat Suku Bunga

$r = 0.0125$

Masukkan Jumlah Periode

$N = 2$

Delta $T =$

0.5000

$u =$

1.1272

$d =$

0.8871

$P =$

0.4962

$S =$

150.0500	104.7555	73.1337
0	133.1117	92.9302
0	169.1437	118.0855
0	214.9292	150.0500
0	0	190.6670
0	0	242.2786
0	0	307.8610

$X =$

150.0500	12.2495	125.3737	25.0498	104.7555
0	12.2495	141.3273	26.0702	118.0855
0	12.2495	159.3110	27.1321	133.1117
0	12.2495	179.5832	28.2374	150.0500
0	0	0	29.3876	169.1437
0	0	0	30.5847	190.6670
0	0	0	31.8305	214.9292

payoff =

9.7555
23.0855
38.1117
55.0500
74.1437
95.6670
119.9292



TIM VALIDASI PROGRAM STUDI MATEMATIKA

Fakultas Sains dan Teknologi

Universitas Islam Negeri Alauddin Makassar

Kampus II : Jalan Sultan Alauddin No. 36, Romang Polong, Gowa. Telp:(0411) 8221400

```
C =
55.5602  30.6854  9.7555
0        46.6034  23.0855
0        64.5469  38.1117
0        84.7737  55.0500
0         0        74.1437
0         0        95.6670
0         0       119.9292
```

harga opsi call saham tipe Asia metode lattice multinomial (Rata-rata Geometrik) adalah
ans =
55.5602

2. Untuk $n = 3$

OPSI CALL SAHAM TIPE ASIA (RATA-RATA GEOMETRIK)

Harga Saham pada saat ($t=0$)

$S_0 = 150.0500$

Strike Price

$K = 95$

Waktu Jatuh Tempo

$T = 1$

Volatilitas (V)

$Vol = 0.1694$

Tingkat Suku Bunga

$r = 0.0125$

Masukkan Jumlah Periode

$N = 3$

Delta $T =$

0.3333

$u =$

1.1027

$d =$

0.9068

$P =$

0.4969

$S =$

```
150.0500  111.8959  83.4434  62.2258
0        136.0699  101.4706  75.6690
0        165.4665  123.3923  92.0166
0        201.2139  150.0500  111.8959
0         0        182.4668  136.0699
0         0        221.8870  165.4665
0         0        269.8235  201.2139
0         0         0        244.6842
0         0         0        297.5458
0         0         0        361.8277
```



TIM VALIDASI PROGRAM STUDI MATEMATIKA

Fakultas Sains dan Teknologi

Universitas Islam Negeri Alauddin Makassar

Kampus II : Jalan Sultan Alauddin No. 36, Romang Polong, Gowa. Telp:(0411) 8221400

X =

150.0500	12.2495	129.5761	25.6065	111.8959
34.4041	96.6280			
	0	12.2495	142.8891	26.4550
35.6893	105.2611			
	0	12.2495	157.5698	27.3317
37.0225	114.6654			
	0	12.2495	173.7589	28.2374
38.4055	124.9100			
	0	0	0	29.1731
41.3285	141.1529			
	0	0	0	30.1398
44.4739	159.5079			
	0	0	0	31.1385
47.8586	180.2498			
	0	0	0	0
49.6464	196.3539			
	0	0	0	0
51.5010	213.8967			
	0	0	0	0
53.4249	233.0070			

payoff =

1.6280
10.2611
19.6654
29.9100
46.1529
64.5079
85.2498
101.3539
118.8967
138.0070

C =

55.9993	32.6145	15.0139	1.6280
0	47.4275	25.4286	10.2611
0	64.5478	38.7408	19.6654
0	82.5794	55.4888	29.9100
0	0	74.1104	46.1529
0	0	92.3514	64.5079
0	0	109.8779	85.2498
0	0	0	101.3539
0	0	0	118.8967
0	0	0	138.0070

harga opsi call saham tipe Asia metode lattice multinomial (Rata-rata Geometrik) adalah

ans =
55.9993



TIM VALIDASI PROGRAM STUDI MATEMATIKA

Fakultas Sains dan Teknologi

Universitas Islam Negeri Alauddin Makassar

Kampus II : Jalan Sultan Alauddin No. 36, Romang Polong, Gowa. Telp:(0411) 8221400

3. Untuk $n = 4$

OPSI CALL SAHAM TIPE ASIA (RATA-RATA GEOMETRIK)

Harga Saham pada saat ($t=0$)

$S_0 = 150.0500$

Strike Price

$K = 95$

Waktu Jatuh Tempo

$T = 1$

Volatilitas (V)

$Vol = 0.1694$

Tingkat Suku Bunga

$r = 0.0125$

Masukkan Jumlah Periode

$N = 4$

Delta $T =$

0.2500

$u =$

1.0884

$d =$

0.9188

$P =$

0.4973

$S =$

150.0500	116.3819	90.2682	70.0139	54.3042
0	137.8645	106.9306	82.9376	64.3281
0	163.3125	126.6686	98.2468	76.2022
0	193.4580	150.0500	116.3819	90.2682
0	0	177.7473	137.8645	106.9306
0	0	210.5572	163.3125	126.6686
0	0	249.4234	193.4580	150.0500
0	0	0	229.1679	177.7473
0	0	0	271.4693	210.5572
0	0	0	321.5791	249.4234
0	0	0	0	295.4638
0	0	0	0	350.0027
0	0	0	0	414.6088

$X =$

150.0500	12.2495	132.1480	25.9442	116.3819	
35.4335	102.4967	40.6039	90.2682		
	0	12.2495	143.8283	26.6871	126.6686
36.5770	110.3813	41.8256	96.1883		
	0	12.2495	156.5409	27.4513	137.8645
37.7574	118.8725	43.0841	102.4967		
	0	12.2495	170.3771	28.2374	150.0500
38.9758	128.0168	44.3804	109.2189		



TIM VALIDASI PROGRAM STUDI MATEMATIKA

Fakultas Sains dan Teknologi

Universitas Islam Negeri Alauddin Makassar

Kampus II : Jalan Sultan Alauddin No. 36, Romang Polong, Gowa. Telp:(0411) 8221400

	0	0	0	29.0459	163.3125
41.5320	142.3136	47.3912	120.6475		
	0	0	0	29.8776	177.7473
44.2559	158.2070	50.9289	134.1213		
	0	0	0	30.7332	193.4580
47.1583	175.8754	55.0793	150.0500		
	0	0	0	0	0
48.6802	189.4047	59.5681	167.8704		
	0	0	0	0	0
50.2512	203.9747	64.0147	186.6180		
	0	0	0	0	0
51.8728	219.6655	68.3576	206.1457		
	0	0	0	0	0
0	0	70.4143	219.6655		
	0	0	0	0	0
0	0	72.5329	234.0721		
	0	0	0	0	0
0	0	74.7153	249.4234		

payoff =

- 0
- 1.1883
- 7.4967
- 14.2189
- 25.6475
- 39.1213
- 55.0500
- 72.8704
- 91.6180
- 111.1457
- 124.6655
- 139.0721
- 154.4234

C =

56.3300	34.1598	16.5960	4.9771	0
0	48.2816	27.1712	11.3989	1.1883
0	64.2583	40.3630	20.6253	7.4967
0	81.2953	55.7853	32.7343	14.2189
0	0	72.8377	47.3526	25.6475
0	0	90.5351	63.9696	39.1213
0	0	107.6235	82.0489	55.0500
0	0	0	100.2697	72.8704
0	0	0	116.7761	91.6180
0	0	0	131.5689	111.1457
0	0	0	0	124.6655
0	0	0	0	139.0721
0	0	0	0	154.4234

harga opsi call saham tipe Asia metode lattice

multinomial (Rata-rata Geometrik) adalah

ans =

56.3300



TIM VALIDASI PROGRAM STUDI MATEMATIKA

Fakultas Sains dan Teknologi

Universitas Islam Negeri Alauddin Makassar

Kampus II : Jalan Sultan Alauddin No. 36, Romang Polong, Gowa. Telp:(0411) 8221400

4. Untuk $n = 5$

OPSI CALL SAHAM TIPE ASIA (RATA-RATA GEOMETRIK)

Harga Saham pada saat ($t=0$)

$S_0 = 150.0500$

Strike Price

$K = 95$

Waktu Jatuh Tempo

$T = 1$

Volatilitas (V)

$Vol = 0.1694$

Tingkat Suku Bunga

$r = 0.0125$

Masukkan Jumlah Periode

$N = 5$

DeltaT =

0.2000

u =

1.0787

d =

0.9270

P =

0.4976

S =

150.0500	119.5461	95.2434	75.8812	60.4552
48.1652	0	139.1028	110.8244	88.2947
56.0446	0	161.8588	128.9542	102.7389
65.2129	0	188.3374	150.0500	119.5461
75.8812	0	0	174.5968	139.1028
88.2947	0	0	203.1593	161.8588
102.7389	0	0	236.3944	188.3374
119.5461	0	0	0	219.1477
139.1028	0	0	0	254.9984
161.8588	0	0	0	296.7138
188.3374	0	0	0	0
219.1477	0	0	0	0
254.9984	0	0	0	0



TIM VALIDASI PROGRAM STUDI MATEMATIKA

Fakultas Sains dan Teknologi

Universitas Islam Negeri Alauddin Makassar

Kampus II : Jalan Sultan Alauddin No. 36, Romang Polong, Gowa. Telp:(0411) 8221400

	0	0	0	0	372.4246
296.7138					
	0	0	0	0	0
345.2536					
	0	0	0	0	0
401.7340					
	0	0	0	0	0
467.4541					

X =

150.0500	12.2495	133.9324	26.1772	119.5461	
36.1536	106.7051	41.9322	95.2434	44.5686	85.0128
	0	12.2495	144.4727	26.8467	128.9542
37.1954	114.0178	43.0589	100.8115	45.6363	89.2756
	0	12.2495	155.8426	27.5332	139.1028
38.2672	121.8317	44.2159	106.7051	46.7296	93.7520
	0	12.2495	168.1072	28.2374	150.0500
39.3699	130.1812	45.4039	112.9432	47.8490	98.4529
	0	0	0	28.9595	161.8588
41.6715	143.1111	48.1494	123.4576	50.5067	106.5789
	0	0	0	29.7001	174.5968
44.1077	157.3253	51.3519	135.7198	53.7343	116.2895
	0	0	0	30.4596	188.3374
46.6863	172.9513	55.0793	150.0500	57.6893	128.0416
	0	0	0	0	0
48.0316	184.8041	59.0774	165.8933	62.5001	142.2666
	0	0	0	0	0
49.4157	197.4691	63.0067	182.3703	67.7922	158.2592
	0	0	0	0	0
50.8396	211.0022	66.8166	199.3479	73.4454	175.8413
	0	0	0	0	0
0	0	68.6119	211.0022	78.8513	193.6116
	0	0	0	0	0
0	0	70.4554	223.3377	83.8902	211.2521
	0	0	0	0	0
0	0	72.3485	236.3944	88.5497	228.6880
	0	0	0	0	0
0	0	0	0	90.6710	240.1549
	0	0	0	0	0
0	0	0	0	92.8431	252.1967
	0	0	0	0	0
0	0	0	0	95.0673	264.8424

payoff =

0
0
0
3.4529
11.5789
21.2895
33.0416



**TIM VALIDASI PROGRAM STUDI
MATEMATIKA
Fakultas Sains dan Teknologi
Universitas Islam Negeri Alauddin Makassar**

Kampus II : Jalan Sultan Alauddin No. 36, Romang Polong, Gowa. Telp:(0411) 8221400

47.2666
63.2592
80.8413
98.6116
116.2521
133.6880
145.1549
157.1967
169.8424

C =	56.5985	35.5165	18.3245	6.1942	0.4243
0	0	48.9847	28.8547	13.0662	2.7082
0	0	64.0465	41.5399	22.5841	8.2241
0	0	80.1796	56.0687	34.3662	16.7740
3.4529	0	0	72.0171	48.1799	27.5746
11.5789	0	0	88.7758	63.7273	40.4807
21.2895	0	0	105.5584	80.4815	55.4278
33.0416	0	0	0	97.7373	71.9670
47.2666	0	0	0	114.5918	89.3813
63.2592	0	0	0	130.0788	106.9940
80.8413	0	0	0	0	123.7721
98.6116	0	0	0	0	138.3056
116.2521	0	0	0	0	150.8579
133.6880	0	0	0	0	0
145.1549	0	0	0	0	0
157.1967	0	0	0	0	0
169.8424	0	0	0	0	0

harga opsi call saham tipe Asia metode lattice multinomial (Rata-rata Geometrik) adalah
ans =
56.5985



TIM VALIDASI PROGRAM STUDI MATEMATIKA

Fakultas Sains dan Teknologi

Universitas Islam Negeri Alauddin Makassar

Kampus II : Jalan Sultan Alauddin No. 36, Romang Polong, Gowa. Telp:(0411) 8221400

5. Untuk $n = 6$

OPSI CALL SAHAM TIPE ASIA (RATA-RATA GEOMETRIK)

Harga Saham pada saat ($t=0$)

$S_0 = 150.0500$

Strike Price

$K = 95$

Waktu Jatuh Tempo

$T = 1$

Volatilitas (V)

$Vol = 0.1694$

Tingkat Suku Bunga

$r = 0.0125$

Masukkan Jumlah Periode

$N = 6$

DeltaT =

0.1667

$u =$

1.0716

$d =$

0.9332

$P =$

0.4978

$S =$

Columns 1 through 5

150.0500	121.9369	99.0910	80.5255	65.4384
0	140.0240	113.7893	92.4699	75.1449
0	160.7939	130.6678	106.1861	86.2913
0	184.6447	150.0500	121.9369	99.0910
0	0	172.3071	140.0240	113.7893
0	0	197.8657	160.7939	130.6678
0	0	227.2154	184.6447	150.0500
0	0	0	212.0333	172.3071
0	0	0	243.4846	197.8657
0	0	0	279.6010	227.2154
0	0	0	0	260.9186
0	0	0	0	299.6211
0	0	0	0	344.0643
0	0	0	0	0
0	0	0	0	0
0	0	0	0	0
0	0	0	0	0
0	0	0	0	0
0	0	0	0	0

Columns 6 through 7

53.1779 43.2146

61.0659 49.6247

70.1239 56.9856



TIM VALIDASI PROGRAM STUDI MATEMATIKA

Fakultas Sains dan Teknologi

Universitas Islam Negeri Alauddin Makassar

Kampus II : Jalan Sultan Alauddin No. 36, Romang Polong, Gowa. Telp:(0411) 8221400

80.5255	65.4384
92.4699	75.1449
106.1861	86.2913
121.9369	99.0910
140.0240	113.7893
160.7939	130.6678
184.6447	150.0500
212.0333	172.3071
243.4846	197.8657
279.6010	227.2154
321.0746	260.9186
368.7001	299.6211
423.3899	344.0643
0	395.0999
0	453.7056
0	521.0044

payoff =

0
0
0
0
1.4724
8.6196
17.3320
28.1285
40.6833
55.0500
70.9379
87.8578
105.4326
122.2851
138.3830
153.8038
163.6729
173.9334
184.6010

C =

Columns 1 through 5

56.8269	36.7144	20.0763	7.9622	1.3937
0	49.5809	30.3439	14.9499	4.4679
0	63.8793	42.5184	24.3064	10.2345
0	79.2232	56.3078	35.7075	18.6352
0	0	71.3808	48.8680	29.2116
0	0	87.3114	63.5200	41.6396
0	0	103.5629	79.3045	55.7250
0	0	0	95.7289	71.1986
0	0	0	112.1928	87.6257
0	0	0	128.0276	104.4265
0	0	0	0	120.9583
0	0	0	0	136.5040
0	0	0	0	150.3611



**TIM VALIDASI PROGRAM STUDI
MATEMATIKA
Fakultas Sains dan Teknologi
Universitas Islam Negeri Alauddin Makassar**

Kampus II : Jalan Sultan Alauddin No. 36, Romang Polong, Gowa. Telp:(0411) 8221400

```
0 0 0 0 0
0 0 0 0 0
0 0 0 0 0
0 0 0 0 0
0 0 0 0 0
0 0 0 0 0
Columns 6 through 7
0 0
0.1812 0
1.6095 0
5.8981 0
13.3454 1.4724
23.0912 8.6196
34.6963 17.3320
48.0880 28.1285
63.0768 40.6833
79.3315 55.0500
96.3214 70.9379
113.3259 87.8578
129.7773 105.4326
144.9181 122.2851
157.6889 138.3830
168.4834 153.8038
0 163.6729
0 173.9334
0 184.6010
```

harga opsi call saham tipe Asia metode lattice multinomial (Rata-rata Geometrik) adalah
ans =
56.8269



TIM VALIDASI PROGRAM STUDI MATEMATIKA

Fakultas Sains dan Teknologi

Universitas Islam Negeri Alauddin Makassar

Kampus II : Jalan Sultan Alauddin No. 36, Romang Polong, Gowa. Telp:(0411) 8221400

Lampiran 8 : Program Opsi Call Saham tipe Asia Model *Black - Scholes*

A. Program

```
clear all;
clc;
warning off
disp('-----')
disp(' OPSI CALL SAHAM TIPE ASIA (RATA-RATA GEOMETRIK )')
disp('-----')

%Input Data
disp('Harga Saham pada saat(t=0)')
S0 = 150.05 %Harga Saham Sekarang
disp('Strike Price')
K = 95 %Strike Price
disp('Waktu Jatuh Tempo')
T = 1 %Waktu Jatuh Tempo
disp('Volatilitas(V)')
Vol = 0.169394463 %Volatilitas
disp('Tingkat Suku Bunga')
r = 0.0125 %Tingkat Suku Bunga
disp('Masukkan Jumlah Periode')
N = input('N = ') %Jumlah Periode

VarT= Vol^2*((N+1)*(2*N+1))/(6*(N^2))
miuT= 1/2*VarT+(r-(1/2*Vol^2))*(N+1)/(2*N)

d1= ((log(S0/K))+ (miuT+(1/2*VarT))*T)/Vol*sqrt(T)
d2= (d1)-(Vol*sqrt(T))

Nd1= NORMCDF(d1,0,1);
Nd2= NORMCDF(d2,0,1);

%-----%
%Perhitungan Nilai Opsi call Saham tipe Asia dengan Metode
Black-Scholes%
%-----%
C= ((S0*exp(miuT)*Nd1)-(K*(exp(-r)*T)*Nd2))

%Tampilan hasil

disp(['Harga Opsi Call Saham Tipe Asia Model Black-
Scholes(Rata-rata Geometrik) yang Sesuai = ' num2str(C)]);
```



TIM VALIDASI PROGRAM STUDI MATEMATIKA

Fakultas Sains dan Teknologi

Universitas Islam Negeri Alauddin Makassar

Kampus II : Jalan Sultan Alauddin No. 36, Romang Polong, Gowa. Telp:(0411) 8221400

B. Output

1. Untuk $n = 2$

OPSI CALL SAHAM TIPE ASIA (RATA-RATA GEOMETRIK)

Harga Saham pada saat ($t=0$)

$S_0 =$
150.0500

Strike Price

$K =$
95

Waktu Jatuh Tempo

$T =$
1

Volatilitas (V)

$Vol =$
0.1694

Tingkat Suku Bunga

$r =$
0.0125

Masukkan Jumlah Periode

$N =$
2

$VarT =$
0.0179

$miuT =$
0.0076

$d_1 =$ UNIVERSITAS ISLAM NEGERI
2.7961

$d_2 =$ ALAUDDIN
2.6267

$C =$ A K A S S A R
56.6726

Harga Opsi Call Saham Tipe Asia Model Black-Scholes (Rata-rata Geometrik) yang Sesuai = 56.6726

2. Untuk $n = 3$

OPSI CALL SAHAM TIPE ASIA (RATA-RATA GEOMETRIK)

Harga Saham pada saat ($t=0$)

$S_0 =$
150.0500

Strike Price

$K =$

95
Waktu Jatuh Tempo
T =
1
Volatilitas (V)
Vol =
0.1694
Tingkat Suku Bunga
r =
0.0125
Masukkan Jumlah Periode
N =
3
VarT =
0.0149
miuT =
0.0062
d1 =
2.7790
d2 =
2.6096
C =
56.4678

Harga Opsi Call Saham Tipe Asia Model Black-Scholes (Rata-rata Geometrik) yang Sesuai = 56.4678

3. Untuk $n = 4$

OPSI CALL SAHAM TIPE ASIA (RATA-RATA GEOMETRIK)

Harga Saham pada saat ($t=0$)

S0 =
150.0500
Strike Price
K =
95
Waktu Jatuh Tempo
T =
1
Volatilitas (V)
Vol =
0.1694
Tingkat Suku Bunga
r =
0.0125
Masukkan Jumlah Periode



TIM VALIDASI PROGRAM STUDI MATEMATIKA

Fakultas Sains dan Teknologi
Universitas Islam Negeri Alauddin Makassar

Kampus II : Jalan Sultan Alauddin No. 36, Romang Polong, Gowa. Telp:(0411) 8221400

$$N = 4$$

$$\text{VarT} = 0.0135$$

$$\text{miuT} = 0.0056$$

$$d1 = 2.7710$$

$$d2 = 2.6016$$

$$C = 56.3729$$

Harga Opsi Call Saham Tipe Asia Model Black-Scholes (Rata-rata Geometrik) yang Sesuai = 56.3729

4. Untuk $n = 5$

OPSI CALL SAHAM TIPE ASIA (RATA-RATA GEOMETRIK)

Harga Saham pada saat ($t=0$)

$$S_0 = 150.0500$$

Strike Price

$$K = 95$$

Waktu Jatuh Tempo

$$T = 1$$

Volatilitas (V)

$$\text{Vol} = 0.1694$$

Tingkat Suku Bunga

$$r = 0.0125$$

Masukkan Jumlah Periode

$$N = 5$$

$$\text{VarT} = 0.0126$$

$$\text{miuT} = 0.0052$$

$$d1 = 2.7664$$

$$d2 = 2.5970$$



**TIM VALIDASI PROGRAM STUDI
MATEMATIKA
Fakultas Sains dan Teknologi
Universitas Islam Negeri Alauddin Makassar**

Kampus II : Jalan Sultan Alauddin No. 36, Romang Polong, Gowa. Telp:(0411) 8221400

$$C = 56.3184$$

Harga Opsi Call Saham Tipe Asia Model Black-Scholes (Rata-rata Geometrik) yang Sesuai = 56.3184

5. Untuk $n = 6$

OPSI CALL SAHAM TIPE ASIA (RATA-RATA GEOMETRIK)

Harga Saham pada saat ($t=0$)

$$S_0 = 150.0500$$

Strike Price

$$K = 95$$

Waktu Jatuh Tempo

$$T = 1$$

Volatilitas (V)

$$\text{Vol} = 0.1694$$

Tingkat Suku Bunga

$$r = 0.0125$$

Masukkan Jumlah Periode

$$N = 6$$

VarT =

$$0.0121$$

miuT =

$$0.0050$$

$$d_1 = 2.7634$$

$$d_2 = 2.5940$$

$$C = 56.2460$$

Harga Opsi Call Saham Tipe Asia Model Black-Scholes (Rata-rata Geometrik) yang Sesuai = 56.246

BIOGRAFI



Jumriana Lestari Nur, lahir pada tanggal 04 Oktober 1992, di Panggentungan. Anak pertama dari 2 bersaudara, pasangan Ayahanda (Almarhum) Nurbani dengan Ibunda Nursiah. Mempunyai seorang adik laki-laki bernama Muh. Ikhsan Mulya Putra Nur. Memulai jenjang pendidikan di Sekolah Dasar (SD) Inpres Panggentungan Selatan, kemudian penulis melanjutkan pendidikan pada tahun 2005 di Madrasah Tsanawiyah (MTs) Negeri Balang-Balang dan lulus pada tahun 2008. Pada tahun yang sama penulis melanjutkan pendidikannya di Sekolah Menengah Atas (SMA) Negeri 3 Sugguminasa dan selesai pada tahun 2011.

Pada tahun 2013 penulis melanjutkan pendidikan di Perguruan Tinggi Negeri yakni Universitas Islam Negeri (UIN) Alauddin Makassar Fakultas Sains dan Teknologi Jurusan Matematika. Atas rahmat Allah swt., penulis berhasil menyelesaikan studi dengan judul skripsi **“Penerapan Metode Lattice Multinomial Untuk Menentukan Harga Opsi Call Asia”**.