

**PENGARUH KREDIT USAHA RAKYAT (KUR) DAN TENAGA KERJA  
TERHADAP PENDAPATAN PETANI SAYURAN DI KELURAHAN  
PATTAPANG KECAMATAN TINGGIMONCONG  
KABUPATEN GOWA**



Diajukan Untuk Memenuhi Salah Satu Syarat Untuk Meraih Gelar Sarjana  
Ekonomi Pada Jurusan Ilmu Ekonomi Fakultas Ekonomi Dan Bisnis Islam  
Universitas Islam Negeri Alauddin Makassar

OLEH :

UNIVERSITAS ISLAM NEGERI  
**ALAUDDIN**  
NURUL ISMI  
10700113009  
M A K A S S A R

**PROGRAM STUDI ILMU EKONOMI  
FAKULTAS EKONOMI DAN BISNIS ISLAM  
UNIVERSITAS ISLAM NEGERI ALAUDDIN MAKASSAR  
2017**

## PENGESAHAN SKRIPSI

Skripsi yang berjudul "*Pengaruh Kredit Usaha Rakyat (kur) dan Tenaga Kerja terhadap Pendapatan Petani Sayuran di Kelurahan Pattapang Kecamatan Tinggimoncong Kabupaten Gowa*" yang disusun oleh **Nurul Ismi, Nim 1070011009**, Mahasiswa Jurusan Ilmu Ekonomi pada Fakultas Ekonomi Dan Bisnis Islam UIN Alauddin Makassar, telah diuji dan dipertahankan dalam Ujian Sidang Skripsi yang diselenggarakan pada hari Selasa 3 November 2017 M yang bertepatan dengan 21 shafar 1439 H, dinyatakan telah dapat diterima sebagai salah satu syarat untuk memperoleh gelar Sarjana pada Fakultas Ekonomi Dan Bisnis Islam, Jurusan Ilmu Ekonomi.

**Gowa, 28 November 2017 M**  
**09 Rabi'ul Awwal 1439 H**

### DEWAN PENGUJI

Ketua : Prof. Dr. H. Ambo Asse, M. Ag  
Sekretaris : Prof. Dr. H. Muslimin Kara., M. Ag  
Penguji I : Dr. Mudassir SE., MM., Ak  
Penguji II : Dr. Amiruddin K., M.El  
Pembimbing I : Dr. H. Abdul Wahab, SE., M.Si  
Pembimbing II : Hj. Wahidah Abdullah, S.Ag., M.Ag



Diketahui Oleh:  
Dekan Fakultas Ekonomi dan Bisnis Islam  
UIN Alauddin Makassar

**Prof. Dr. H. Ambo Asse, M. Ag**  
NIP. 19581022 198703 1 002

## KATA PENGANTAR



AssalamuAlaikumWr.Wb

Puji syukur kehadiran Allah SWT yang maha mendengar lagi Maha Melihat dan atas segala limpahan Rahmat, Taufik serta hidayahnya sehingga penulis dapat menyusun dan menyelesaikan skripsi ini dan salawat serta doa tercurahkan kepada Baginda Muhammad SAW beliau senantiasa istiqamah dalam menjalankan ajarannya serta kepada seluruh umatnya. Adapun maksud dan penyusunan skripsi ini adalah guna memenuhi salah satu syarat untuk menyelesaikan Program Sarjana (S1) Jurusan Ilmu Ekonomi Fakultas Ekonomi Dan Bisnis Islam Universitas Islam Negeri Alauddin Makassar Skripsi ini berjudul "Pengaruh Kredit Usaha Rakyat (KUR) dan Tenaga Kerja Terhadap Pendapatan Petani Sayuran di Kelurahan Pattapang Kecamatan Tinggimoncong Kabupaten Gowa". telah diselesaikan sesuai dengan waktu yang telah direncanakan.

Penulis menyadari bahwa terselesaikannya skripsi ini tidak lepas dari doa dan dukungan dari segenap keluarga besar penulis, terkhusus untuk kedua orang tua penulis ,yaitu Ayahanda KAMARUDDIN S.E dan ibunda NURLIAH. Penulis mengucapkan banyak terimah kasih atas bimbingan serta doa restu yang tulus diberikan kepada penulis. Penulis juga mengucapkan banyak terimah kasih kepada adik-adik penulis yang telah memberikan dorongan moril sehingga skripsi ini dapat dikerjakan oleh penulis dengan penuh semangat.

Selain itu penulis juga menyadari bahwa dalam proses penulisan skripsi ini banyak mengalami kendala, namun berkat bantuan, bimbingan, kerjasama, dari berbagai pihak dan berkah Allah SWT sehingga kendala – kendala yang dihadapi tersebut dapat diatasi.

Untuk itu pada kesempatan ini penulis ingin mengucapkan terimah kasih kepada:

1. Bapak Rektor UIN Alauddin Makassar dan para Pembantu Rektor serta seluruh jajarannya yang senantiasa mencurahkan dedikasinya dengan penuh keikhlasan dalam rangka pengembangan mutu dan kualitas UIN Alauddin Makassar.
2. Bapak Prof. Dr. H Ambo Asse, M. Ag selaku Dekan Fakultas Ekonomi dan Bisnis Islam UIN Alauddin Makassar beserta jajarannya.
3. Bapak Dr. Siradjuddin, SE.,M.Si. dan Hasbiullah,SE.,M.Si. selaku Ketua dan Sekretaris Jurusan Ilmu Ekonomi Fakultas Ekonomi dan Bisnis Islam atas segala kontribusi, bantuan dan bimbingannya selama ini.
4. Bapak Dr. Abdul Wahab, S.E.,M.Si.. selaku pembimbing I dan Hj.Wahidah Abdullah, S.Ag.,M.Ag selaku pembimbing II yang telah meluangkan waktu ditengah kesibukannya untuk memberikan bimbingan, petunjuk, dan arahan dalam penyusunan skripsi ini.
5. Terima kasih juga kepada bapak Dr. H. Abdul Wahab, SE.,M.Si. selaku penasehat akademik penulis yang telah meluangkan waktunya untuk membimbing dan mendengar keluhan penulis mulai semester satu hingga penulis menyelesaikan studinya.

6. Bapak dan Ibu Dosen Jurusan Ilmu Ekonomi yang telah memberikan ilmu pengetahuan kepada penulis selama menuntut ilmu di Universitas Islam Negeri Alauddin Makassar.
7. Seluruh Pegawai, Staf akademik, Staf perpustakaan, Staf Jurusan Ilmu Ekonomi Fakultas Ekonomi dan Bisnis Islam yang memberikan bantuan dalam penulisan skripsi ini.
8. Terimah kasih juga buat Kepala Lurah Pattapang yang telah memberikan informasi kepada penulis selama penelitian.
9. Terimah kasih teman – teman seangkatan ILMU EKONOMI 2013 semoga tak akan terlupakan dan menjadi kenangan hidup terkhusus buat teman sekelas 1,2 yang tidak sempat saya sebutkan satu per satu kalian luar biasa teman dan penuh semangat.

Penulis juga menyadari bahwa skripsi jauh dari kesempurnaan. Dengan segenap kerendahan hati, penulis berharap semoga segala kekurangan yang ada pada skripsi ini dapat dijadikan bahan pembelajaran untuk penelitian yang lebih baik dimasa yang akan datang, dan semoga skripsi ini dapat bermanfaat bagi penulis khususnya dan pembaca pada umumnya.

Samata, September 2017

Penulis

Nurul ismi  
10700113009



## DAFTAR ISI

HALAMAN SAMPUL.....	i
PERNYATAAN KEASLIAN SKRIPSI.....	ii
KATA PENGANTAR.....	iii
DAFTAR ISI.....	vi
DAFTAR TABEL.....	viii
DAFTAR GAMBAR.....	ix
ABSTRAK.....	x
BAB I PENDAHULUAN .....	1-10
A. Latar Belakang .....	1
B. Rumusan Masalah .....	6
C. Hipotesis .....	7
D. Definisi Operasional .....	7
E. Penelitian Terdahulu.....	8
F. Tujuan dan Kegunaan Penelitian.....	10
BAB II TINJAUAN TEORITIS.....	11-28
A. Konsep Kredit.....	11
B. Pengertian Kredit Usaha Rakyat (KUR).....	19
C. Teori Tenaga Kerja.....	21
D. Teori Pendapatan .....	22
E. Hubungan Kredit terhadap Pendapatan Petani .....	26
F. Kerangka Pikir .....	27
BAB III METODE PENELITIAN .....	29-32
A. Jenis dan Lokasi Penelitian.....	29
B. Populasi dan Sampel.....	29
C. Metode Pengumpulan Data.....	32
D. Teknik Pengelolaan dan Analisis Data .....	33
BAB IV HASIL PENELITIAN DAN PEMBAHASAN .....	37-58
A. Gambaran Umum Lokasi Penelitian.....	37

B. Karakteristik Responden.....	41
C. Metode Analisis .....	45
D. Uji Hipotesis .....	54
E. Pembahasan Hasil Penelitian.....	58
<b>BAB V PENUTUP.....</b>	<b>60</b>
A. Kesimpulan .....	60
B. Saran .....	60
<b>DAFTAR PUSTAKA.....</b>	<b>61</b>
<b>LAMPIRAN.....</b>	<b>63</b>
<b>RIWAYAT HIDUP.....</b>	<b>76</b>



## DAFTAR TABEL

Tabel 1.1. Jumlah Penduduk Kecamatan Tinggimoncong.....	2
Tabel 1.2. Produksi Sayuran di Kecamatan Tinggimoncong.....	5
Tabel 2.1 Penelitian Terdahulu.....	25
Tabel 4.1. Jumlah Penduduk Kabupaten Gowa.....	38
Tabel 4.2. Karakteristik Respondent Berdasarkan Umur.....	41
Tabel 4.5. Kredit Usaha Rakyat yang Diterima Petani Sayuran.....	42
Tabel 4.6. Karakteristik Tingkat Pendidikan Respondent.....	43
Tabel 4.7 Tenaga Kerja Di Kelurahan Pattapang .....	44
Tabel 4.8. Penghasilan Petani Sayuran.....	45
Tabel 4.9 Uji MulMultikolinieritas.....	48
Tabel 9.10 Uji Autokolerasi.....	49
Tabel 4.11. Regresi Berganda .....	51





## DAFTAR GAMBAR

1. Kerangka pikir.....	27
2. Gambar Histogram.....	47
3. Gambar Normal P-Plot.....	47
4. Grafik Scatterplot.....	50



## DAFTAR TABEL

Tabel 1.1. Jumlah Penduduk Kecamatan Tinggimoncong.....	2
Tabel 1.2. Produksi Sayuran di Kecamatan Tinggimoncong.....	5
Tabel 2.1 Penelitian Terdahulu.....	25
Tabel 4.1. Jumlah Penduduk Kabupaten Gowa.....	38
Tabel 4.2. Karakteristik Respondent Berdasarkan Umur.....	41
Tabel 4.5. Kredit Usaha Rakyat yang Diterima Petani Sayuran.....	42
Tabel 4.6. Karakteristik Tingkat Pendidikan Respondent.....	43
Tabel 4.7 Tenaga Kerja Di Kelurahan Pattapang .....	44
Tabel 4.8. Penghasilan Petani Sayuran.....	45
Tabel 4.9 Uji Multikolinieritas.....	48
Tabel 9.10 Uji Autokolerasi.....	49
Tabel 4.11. Regresi Berganda .....	51



## DAFTAR GAMBAR

1. Kerangka pikir.....	27
2. Gambar Histogram.....	47
3. Gambar Normal P-Plot.....	47
4. Grafik Scatterplot.....	50



# **BAB 1**

## **PENDAHULUAN**

### ***A. Latar Belakang***

Pertanian merupakan sektor terbesar hampir setiap ekonomi Negara berkembang, hingga saat ini sektor pertanian masih memegang peranan penting dalam perekonomian nasional, hal ini dapat dilihat banyaknya jumlah penduduk dan tenaga kerja yang diserap dalam ekonomi pertanian. Berhasil tidaknya pembangunan pertanian akan meningkatkan kesejahteraan hidup petani dan masyarakat pedesaan yang berarti pula meningkatkan taraf hidup sebagian golongan masyarakat.

Upaya meningkatkan pendapatan adalah sangat penting namun tidak berjalan sendiri, perlu disertai perombakan berbagai segi kehidupan masyarakat, supaya pembangunan juga mengurangi ketidakmerataan dan penghalau kemiskinan petani pada khususnya. Tinggimoncong merupakan daerah yang tropis dan kaya akan jenis tanaman dan iklim yang memungkinkan untuk tumbuh suburnya berbagai jenis tanaman, seperti padi, sayuran dan buah-buahan.<sup>1</sup>

Namun fenomena yang terjadi pada aktivitas petani, mereka sangat bergantung pada alam, harga, dan pasar, usaha sayuran dapat dikembangkan dalam rangka peningkatan kesejahteraan melalui pendapatan. Kecamatan Tinggimoncong Kelurahan Pattapang sebagian besar penduduknya membudidayakan tanaman sayuran, sehingga sayuran merupakan salah satu mata pencaharian mereka. Beberapa hal pula dihadapi oleh petani sayuran bahwa

---

<sup>1</sup> Mubyanto, *Pengantar Ekonomi Pertanian* (Jakarta : PT surya makmur, 1999), h. 59.

terdapat kelas pedagang mengambil keuntungan yang besar dan memperoleh pendapatan yang jauh lebih besar dan posisi tawar yang jauh lebih tinggi.<sup>2</sup>

Banyaknya jumlah penduduk dapat digunakan untuk menggambarkan kondisi Lingkungan dan kesejahteraan, adapun data jumlah penduduk di Kecamatan Tinggimoncong Kabupaten Gowa per Desa/Kelurahan yang diperoleh dari Dinas Kependudukan dan Catatan Sipil Kabupaten Gowa.

**Tabel 1.1**  
**Jumlah Penduduk di Kecamatan Tinggimoncong per Desa/Kelurahan**

No	Desa/Kelurahan	Jumlah Pria		Jumlah Wanita	
		N	%	n	%
1	Malino	3,736	0,5	3,760	0,5
2	Buluttana	1,122	0,15	1,135	0,15
3	Gantarang	785	0,1	782	0,1
4	Pattapang	1,625	0,22	1,609	0,21
5	Bontolerung	923	0,12	945	0,13
6	Garassi	690	0,09	674	0,9
7	Parigi	2,405	0,32	2,417	0,32
<b>Jumlah</b>		<b>11,286</b>	<b>1,51</b>	<b>11,322</b>	<b>1,51</b>

Sumber : Dinas Kependudukan dan Catatan Sipil Kabupaten Gowa.

Berdasarkan tabel diatas dapat dilihat bahwa Desa/Kelurahan yang paling banyak penduduknya terdapat di Desa/Kelurahan Malino sebanyak 7496 penduduk dengan presentase sebesar 0,30. Dan Desa/Kelurahan yang paling sedikit penduduknya terdapat di Desa/Kelurahan Garassi sebanyak 1364 dengan presentase sebesar 0,18.<sup>3</sup>

Pada usaha tani ada beberapa faktor yang mempengaruhi peningkatan produksi yang pada akhirnya akan mempengaruhi tingkat pendapatan yang akan diterima oleh petani :

<sup>2</sup> Nugroho, 1 dan Dahuri , R. *pembangunan wilayah persfektif ekonomi, social dan lingkungan.* ( Jakarta : LP3ES. 2004), h.251

<sup>3</sup> Dinas Kependudukan dan catatan sipil kabupaten Gowa, 2016.

- a. Sektor Informal
- b. Kesempatan Kerja
- c. Tenaga Kerja
- d. Modal

Tenaga kerja adalah salah satu faktor produksi yang dipakai dalam proses produksi untuk menghasilkan barang dan jasa. Adapun pengertian tenaga kerja yang dimaksud dalam penelitian ini yaitu orang atau pekerja bayaran baik dalam proses produksi maupun non produksi.

Pengertian tenaga kerja menurut Muh Yasin adalah jumlah seluruh penduduk suatu Negara yang dapat memproduksi barang dan jasa ada permintaan tenaga mereka dan jika mereka mau berpartisipasi dalam aktivitas tersebut. Dalam teori produksi yang demikian menggambarkan keterkaitan antara tingkat produksi suatu barang dengan jumlah tenaga kerja yang digunakan untuk menghasilkan berbagai tingkat produksi barang tersebut. Dari segi jumlahnya semakin banyak tenaga kerja yang digunakan dalam proses kegiatan tersebut.

Tingkat kesejahteraan masyarakat disetiap Negara di dunia selalu dilihat dari keadaan perekonomian Negara tersebut. Semakin baik perekonomian suatu Negara maka semakin sejahtera masyarakatnya. Peningkatan perekonomian dibutuhkan peran pemerintah dengan pemberian program-program yang diharapkan dapat meningkatkan pendapatan petani.

Menurut Widodo program-program tersebut antara lain :

1. Memberikan beberapa fasilitas pengkreditan atau pinjaman dengan bunga lunak.

2. Memberikan kemudahan dan memperluas pemasaran hasil produksi.
3. Memberikan pembinaan dan keahlian teknologi.<sup>4</sup>

Pemberian program kredit dengan perantara pihak bank bertujuan untuk menambahkan modal para petani agar mereka dapat memperluas usaha mereka. Namun yang terjadi para petani kurang mengetahui dengan adanya program tersebut karena kurangnya informasi. Ciri khas kehidupan petani adalah perbedaan pola penerimaan pendapatan dan pengeluarannya. Pendapatan petani hanya diterima setiap musim panen, sedangkan pengeluaran dikeluarkan setiap harinya, setiap minggu atau kadang-kadang dalam waktu yang sangat mendesak sebelum panen tiba. Yang sering merugikan petani adalah pengeluaran tidak terduga yang kadang-kadang tidak dapat diatur tidak dapat ditunggu sampai masa panen tiba, misalnya kematian.

Begitu dominannya pemberin kredit bank, sampai banyak ahli berpendapat bahwa tidak satupun usaha atau bisnis didunia ini yang bebas dari kebutuhan kredit. Dengan kata lain kredit dapat membantu petani dalam memperoleh pinjaman modal. Petani membutuhkan modal lebih yang diperoleh melalui pinjaman kredit, guna untuk mengembangkan usaha taninya agar supaya usaha taninya meningkat.<sup>5</sup>

---

<sup>4</sup> Teguh P.M., *manajemen kredit*. Yogyakarta 2009, h 52.

<sup>5</sup> Teguh P.M., *manajemen kredit*. Yogyakarta 2009, h 62.



**Table 1.2**  
**Produksi Sayuran yang Menonjol Menurut Jenisnya di Kecamatan**  
**Tinggimoncong Tahun 2014-2016 (Dalam Ton)**

<b>Jenis Sayuran</b>	<b>2014</b>	<b>2015</b>	<b>2016</b>
Kentang	1.984,86	1.372,26	1.161,01
Bawang Daun	1.978,12	801,90	781,76
Tomat	12.256,60	1.027,62	458,92
Wortel	2.825,60	36,97	221,98
Sawi	6.883,00	631,23	431,22
Labu siam	-	4.290	8.172
<b>Jumlah</b>	<b>15.64078</b>	<b>147016.7</b>	<b>189397.3</b>

*Sumber : Dinas Pertanian Kecamatan Tinggimoncong Kabupaten Gowa, 2017.*

Penurunan produksi tersebut selain karena kurang dan terbatasnya modal untuk memperoleh bibit, juga karena terbatasnya biaya pemeliharaan yang dimiliki petani. Serangan hama, penyakit, kekeringan dan genangan air sangat mempengaruhi produktivitas. Penurunan tersebut cukup drastis yang memerlukan upaya-upaya peningkatan kemampuan usaha tani agar produktivitasnya dapat meningkat.<sup>6</sup>

Dengan adanya penyaluran kredit usaha rakyat (KUR), dapat menambah modal dan meningkatkan pendapatan petani sayuran di Kelurahan Pattapang Kecamatan Tinggimoncong Kabupaten Gowa, tetapi proses pelaksanaan prosedur Kredit Usaha Rakyat (KUR), tahapan-tahapan yang tidak sedikit diantaranya prosedur untuk calon debitur yaitu bank menyerahkan aplikasi permohonan kredit yang harus diisi oleh debitur dan melakukan wawancara kepada debitur guna memberikan kepercayaan kepada bank bahwa si debitur benar-benar ingin mengajukan kredit usaha rakyat (KUR) di Bank sesuai dengan persyaratan yang ada.<sup>7</sup>

<sup>6</sup> Dinas Pertanian Kecamatan Tinggimoncong Kabupaten Gowa, 2017.

<sup>7</sup> Ismail, MBA., *ak manajemen perbankan dari teori menuju aplikasi* 2010, h. 94.

Problematik pelaksanaan pemberian kredit usaha rakyat yang dilakukan oleh Bank tentu saja tidak selalu berjalan mulus sesuai harapan sehingga dalam pelaksanaannya bank harus hati-hati. Bank harus dapat bersikap bijak dalam memberikan pinjaman atau kredit kepada masyarakat sehingga dalam hal ini pihak bank harus memperhatikan prinsip-prinsip penyaluran atau pemberian kredit, prinsip penyaluran kredit adalah prinsip kepercayaan, tenggang waktu, resiko.

Masalah yang sering timbul dalam pelaksanaan perjanjian kredit usaha rakyat adalah keadaan dimana debitur sering terlambat dalam melakukan pembayaran baik cicilan maupun bunga. Oleh karena itu setiap pemberian kredit yang disalurkan oleh bank, dalam prakteknya bank selalu meminta kepada nasabah debitur untuk menyerahkan jaminan guna keamanan dalam pengembalian kredit tersebut.<sup>8</sup>

### ***B. Rumusan Masalah***

Berdasarkan latar belakang yang telah diuraikan diatas maka yang menjadi permasalahan dalam penelitian ini adalah sebagai berikut :

1. Apakah Kredit Usaha Rakyat (KUR) berpengaruh terhadap peningkatan Pendapatan Petani Sayuran di Kelurahan Pattapang Kecamatan Tinggimoncong Kabupaten Gowa.?

---

<sup>8</sup> Muhammad Djumhana, 1997, *Hukum perbankan Indonesia*, Bandung : Citra Aditiya Bakti, h. 394

2. Apakah Tenaga Kerja berpengaruh terhadap peningkatan Pendapatan Petani Sayuran di Kelurahan Pattapang Kecamatan Tinggimoncong Kabupaten Gowa.?

### ***C. Hipotesis***

Berdasarkan latar belakang dan rumusan masalah yang ada, maka penulis mengemukakan hipotesis yaitu :

1. Diduga Kredit Usaha Rakyat (KUR) berpengaruh terhadap Pendapatan Petani Sayuran di Kelurahan Pattapang Kecamatan Tinggimoncong Kabupaten Gowa.
2. Diduga Tenaga Kerja berpengaruh terhadap Pendapatan Petani Sayuran di Kelurahan Pattapang Kecamatan Tinggimoncong Kabupaten Gowa.

### ***D. Definisi Operasional***

1. Kredit usaha rakyat adalah penyediaan uang atau tagihan yang dapat dipersamakan dengan itu, berdasarkan persetujuan atau kesepakatan pinjam meminjam antara bank dan pihak lain yang mewajibkan pihak peminjam untuk melunasi utangnya setelah jangka waktu tertentu dengan pemberian bunga (X1), dihitung dengan (Rp).
2. Tenaga kerja adalah tenaga kerja adalah setiap orang yang mampu melakukan pekerjaan guna menghasilkan barang atau jasa untuk memenuhi kebutuhan sendiri maupun kebutuhan masyarakat (X2). (orang/jiwa).

3. Pendapatan adalah hasil penjualan barang dan jasa yang dibebankan kepada langganan atau mereka yang menerima (Y), dihitung dengan (Rp).

### ***E. Penelitian Terdahulu***

Nama dan Judul Penelitian	Tujuan Penelitian	Metode Penelitian dan Variabel Penelitian	Hasil Penelitian
Sri Widodo, Pengaruh Pemberian Kredit Modal Kerja terhadap Penghasilan Nelayan ikan di Kecamatan Turi Kabupaten Slema.	Untuk mengetahui pengaruh Kredit Modal Kerja terhadap penghasilan Nelayan ikan di Kecamatan Turi Kabupaten Slema.	Metode penelitian yang digunakan adalah metode penelitian kuantitatif, variabel penelitian kredit modal kerja merupakan variabel independen dan penghasilan Nelayan ikan merupakan variable dependen.	Terdapat pengaruh yang signifikan antara pemberian kredit modal kerja terhadap penghasilan Nelayan ikan di Kecamatan Turi Kabupaten Slema.
Ely Nur, Pengaruh penyaluran Kredit Koperasi Rahmat terhadap Pendapatan Petani Rumput Laut di Kecamatan Arungkeke Kabupaten Jeneponto.	Untuk mengetahui Pengaruh penyaluran Kredit Koperasi Rahmat terhadap Pendapatan Petani Rumput Laut di Kecamatan Arungkeke Kabupaten Jeneponto.	Metode penelitian yang digunakan adalah metode penelitian kuantitatif, variabel penelitian Kredit Koperasi Rahmat merupakan variabel independen dan Pendapatan Petani Rumput merupakan variable dependen.	Terdapat pengaruh yang signifikan antara penyaluran kredit koperasi Rahmat terhadap pendapatan petani rumput laut di Kecamatan Arungkeke Kabupaten Jeneponto.
Karina Sinta UTami, Pengaruh	Untuk mengetahui Pengaruh	Metode penelitian yang digunakan	Menunjukka bahwa rata-rata

<p>Pemberian Kredit KUD Karta Mina Terhadap Pendapatan Nelayan Tradisional di Kota Tegal.</p>	<p>Pemberian Kredit KUD Karta Mina Terhadap Pendapatan Nelayan Tradisional di Kota Tegal.</p>	<p>adalah metode penelitian kuantitatif, variabel penelitian Kredit Karta Mina merupakan variabel independen dan Pendapatan Nelayan Tradisional merupakan variable dependen.</p>	<p>pendapatan Nelayan Tradisional pengguna Kredit KUD Karya Mina efisiensi usaha perikanan tangkap Nelayan Tradisional pengguna Kredit KUD Karya Mina sebesar 1,42 sedangkan Nelayan Tradisional bukan pengguna Kredit KUD Karya Mina sebesar 1,38.</p>
<p>Noer Ayu Fajrina Okhta Nugraheni, Minar Ferichani, Widiyanto. Analisis Pengaruh Kredit Ketahanan Pangan dan Energi (KKP-E) BRI Terhadap Pendapatan petani Padi di Kabupaten Karanganyar.</p>	<p>Untuk mengetahui pengaruh Kredit Ketahanan Pangan dan Energi (KKP-E) BRI Terhadap Pendapatan petani Padi di Kabupaten Karanganyar</p>	<p>Metode dasar penelitian yang digunakan dalam penelitian adalah metode deskripsi. Analisis data dilakukan dengan cara analisis deskriptif dan distributive yaitu analisa terhadap data secara rinci.</p>	<p>Hasil analisis variabel modal pengguna kredit diperoleh t-hitung sebesar 2,852 lebih besar dari padat-tabel sebesar 2,397 dengan nilai signifikan 0,006 lebih kecil dari batas kesalahan yang dapat terjadi yaitu 0,010, sehingga variabel penggunaan kredit berpengaruh nyata terhadap pendapatan petani.</p>

## ***F. Tujuan dan Kegunaan Penelitian***

### 1. Tujuan Penelitian :

- a. Untuk mengetahui Pengaruh Kredit Usaha Rakyat (KUR) terhadap Peningkatan Pendapatan Petani Sayuran di Kelurahan Pattapang Kecamatan Tinggimoncong Kabupaten Gowa.
- b. Untuk mengetahui Pengaruh Tenaga Kerja terhadap Peningkatan Pendapatan Petani Sayuran di Kelurahan Pattapang Kecamatan Tinggimoncong Kabupaten Gowa.

### 2. Kegunaan Penelitian :

- a. Bagi sektor pertanian, sebagai informasi dalam mengembangkan dan menambah modalnya, agar kelangsungan usaha pertanian dapat bertahan dan maju sehingga tercipta kehidupan yang makmur dan bebas dari kemiskinan.
- b. Peneliti, sebagai bahan dalam memperluas wawasan khususnya mengenai sektor pertanian.

## BAB II

### LANDASAN TEORI

#### *A. Pengertian Kredit*

Istilah kredit berasal dari bahasa Yunani *credere* yang berarti kepercayaan (*truth atau faith*). Seseorang atau suatu badan yang memberikan kredit (keditor) percaya bahwa penerima kredit (debitur) pada masa yang akan datang akan sanggup memenuhi segala sesuatu yang telah dijanjikan.

Menurut Raymond P. Kent mengatakan bahwa, kredit adalah hak untuk menerima pembayaran kewajiban untuk melakukan pembayaran pada waktu diminta, atau pada waktu yang akan datang, karena penyerahan barang-barang sekarang.<sup>7</sup>

Pengertian pinjaman (kredit) menurut undang-undang perbankan Nomor 7 tahun 1992 adalah penyediaan uang atau tagihan yang dapat disamakan dengan itu, berdasarkan persetujuan atau kesepakatan antara bank dengan pihak lain yang waktu tertentu dengan jumlah bunga, imbalan atau pembagian hasil keuntungan.<sup>8</sup>

Pengertian tersebut dapat dijelaskan bahwa pinjaman atau kredit dapat berupa uang atau tagihan yang nilainya diukur dengan uang, misalnya bank membiayai kredit untuk pembelian rumah atau mobil. Kemudian dengan adanya kesepakatan antara bank dengan nasabah penerima kredit, bahwa mereka sepakat sesuai dengan perjanjian yang telah dibuatnya. Dalam perjanjian kredit tercakup hak dan kewajiban masing-masing pihak termasuk jangka waktu serta masalah sanksi apabila debitur ingkar janji terhadap perjanjian yang telah dibuat bersama.

---

<sup>7</sup> Thamrin Abdullah, Francis Tantri, *Bank dan lembaga keuangan*, Tahun 2013.

<sup>8</sup> Undang-undang RI No.7, tentang *perbankan dan pengkreditan*, Tahun 1992.



Sebagaimana yang terdapat pada”Q.S al-Maidah (6) :2 menyatakan

وَتَعَاوَنُوا عَلَى الْبِرِّ وَالتَّقْوَىٰ وَلَا تَعَاوَنُوا عَلَى الْإِثْمِ وَالْعُدْوَانِ وَاتَّقُوا اللَّهَ إِنَّ اللَّهَ شَدِيدُ الْعِقَابِ ۝

Terjemahnya:

“Dan tolong menolonglah kamu dalam (mengerjakan) kebajikan dan taqwa, dan janganlah kamu menolong dalam berbuat dosa dan pelanggaran. Dan bertaqwalah kamu kepada Allah, Allah amat berat siksaan-Nya.<sup>9</sup>

Allah dalam surah ini akan mulai menerangkan beberapa peraturan hidup yang wajib dijalankan. Hidup mentaati peraturan itu hanya dapat dilakukan oleh orang yang lebih dahulu telah beriman. Sebab itu maka permulaan ayat ialah” wahai orang-orang yang beriman!”sebab itu dapatlah kita perhatikan bahwa umumnya ayat-ayat yang dimulai dengan seruan.” Wahai sekalian manusia” adalah umum sifatnya, menyeru manusia supaya beriman kepada Allah perintah mengerjakan sesuatu atau melarang, mengatur makanan yang halal atau yang haram, mengerjakan puasa, seruan berhijab dan lain-lain, dimulailah dia dengan seruan kepada orang-orang yang telah beriman.<sup>10</sup>

Berdasarkan pada ayat Al-quran diatas kiranya dapat dipahami bahwa tolong-menolong dalam kebajikan dan dalam ketaqwaan dianjurkan oleh Allah. Penyaluran kredit merupakan tolong menolong, kerja sama, dan saling menutupi kebutuhan, menutupi kebutuhan dan tolong menolong kebajikan adalah salah satu wasilah untuk mencapai ketaqwaan yang sempurna.

<sup>9</sup> Departemen Agama RI, *Al-Quran dan terjemahannya*. (Semarang : Toha Putra, t, th), h. 107

<sup>10</sup> Hamka, *Tafsir Al-azhar Juzu*.(PT. pustaka Panjimas, Jakarta, 1983)

Dalam arti luas kredit diartikan sebagai kepercayaan, maksud dari kepercayaan disini adalah percaya kepada si penerima kredit bahwa kredit yang disalurkan pasti akan dikembalikan sesuai perjanjian. Sedangkan bagi sipenerima kredit penerimaan kepercayaan sehingga mempunyai kewajiban untuk membayar sesuai jangka waktu.<sup>10</sup>

*In a general sense credit is based on confidence in the Debtors ability to make a money payment at some future time.* Rollin G. Thomas dalam bukunya Ismail, Mba mengatakan apabila kita definisikan secara bebas, kredit dalam pengertian umum merupakan kepercayaan atas kemampuan pihak debitur (penerima kredit) untuk membayar sejumlah uang pada masa yang akan datang.<sup>11</sup>

Dalam undang-undang perbankan No.10 Tahun 1998, kredit adalah penyediaan uang atau tagihan yang dapat dipersamakan dengan itu, berdasarkan persetujuan atau kesepakatan pinjam meminjam antara bank dan pihak lain yang mewajibkan pihak peminjam untuk melunasi utangnya setelah jangka waktu tertentu dengan pemberian bunga.<sup>12</sup>

#### 1. Unsur-unsur Kredit

Kredit yang diberikan oleh suatu lembaga perbankan didasarkan atas kepercayaan, sehingga pemberian kredit merupakan pemberian kepercayaan. Adapun unsur-unsur yang terkandung dalam pemberian suatu fasilitas kredit adalah sebagai berikut;

##### a. Kepercayaan

Yaitu suatu keyakinan pemberian kredit bahwa kredit yang diberikan (berupa uang, barang, atau jasa) akan benar-benar diterima kembali dimasa yang

<sup>10</sup> Thamrin Abdullah, Francis Tantri, *Bank dan lembaga keuangan* cet ke- februari 2013, h. 162

<sup>11</sup> Ismail, MBA., Ak. *Manajemen perbankan: dari teori menuju aplikasi*, 2010 Ismail, edisi pertama, cet kedua (kencana prenada media group)

<sup>12</sup> Undang-undang RI NO.10, tentang *perbankan dan perkreditan*, tahun 1998

akan datang. Kepercayaan ini diberikan oleh bank di mana sebelumnya sudah dilakukan penelitian menyelidiki tentang nasabah baik secara internal maupun eksternal.

b. Kesepakatan

Kesepakatan ini meliputi kesepakatan antara sipemberi kredit dengan si penerima kredit. Kesepakatan ini dituangkan dalam suatu perjanjian dimana masing-masing pihak menandatangani hak dan kewajibannya.

c. Jangka waktu

Setiap kredit yang diberikan memiliki jangka waktu tertentu, jangka waktu ini mencakup masa pengembalian kredit yang telah disepakati, jangka waktu tersebut bisa berupa jangka waktu pendek jangka menengah, atau jangka panjang.

d. Risiko

Adanya suatu tenggang waktu pengembalian akan menyebabkan suatu risiko tidak tertagihnya atau macet pemberian kredit. Semakin panjang suatu kredit semakin besar risikonya demikian pula sebaliknya. Risiko ini menjadi tanggungan bank, baik risiko yang disengaja oleh nasabah yang lalai, maupun risiko yang tidak disengaja. Misalnya terjadi bencana alam atau bangkrutnya usaha nasabah tanpa ada unsur kesengajaan lainnya.

e. Balas jasa

Merupakan keuntungan atas pemberian suatu kredit atau fase tersebut yang kita kenal dengan nama bunga. Balas jasa dalam bentuk bunga dan administrasi kredit ini merupakan keuntungan bank.

## 2. Tujuan dan Fungsi Kredit

Pemberian atau fasilitas kredit mempunyai tujuan tertentu. Tujuan pemberian kredit tersebut tidak akan terlepas dari misi bank tersebut didirikan. Adapun tujuan utama pemberian kredit antara lain : (a) Mencari keuntungan yaitu bertujuan untuk memperoleh hasil dari pemberian kredit tersebut hasilnya terutama dalam bentuk bunga yang diterima oleh bank sebagai balas jasa dan biaya administrasi kredit yang dibebankan kepada nasabah. Kemudian hasil lainnya bahwa nasabah yang memperoleh kredit bertambah maju dalam usahanya. Keuntungan ini penting untuk kelangsungan hidup bank; (b) Membantu usaha nasabah, tujuan lain dari pemberian kredit adalah untuk membantu usaha nasabah yang memerlukan dana, baik dana investasi, maupun dana untuk modal kerja; (c) Membantu pemerintah, bagi pemerintah semakin banyak kredit yang disalurkan oleh pihak perbankan maka semakin baik, mengingat semakin banyak kredit berarti adanya peningkatan pembangunan diberbagai sector.<sup>13</sup>

Fungsi kredit dalam kehidupan perekonomian, perdagangan dan keuangan, fungsi-fungsi itu dalam garis besarnya adalah sebagai berikut: (a) Kredit dapat meningkatkan daya guna (*utility*) dari uang. (b) Kredit dapat meningkatkan daya guna (*utility*) dari barang. (c) Kredit meningkatkan peredaran dan lalu lintas uang. (d) Kredit adalah salah satu alat stabilisasi ekonomi. (e) Kredit menimbulkan kegairahan berusaha masyarakat. (f) Kredit adalah jembatan untuk meningkatkan

---

<sup>13</sup> Thamrin Abdullah, Francis Tantri, *Bank dan lembaga keuangan cet ke-2*, (Jakarta, februari 2013) h 169.

pendapatan nasional. (g) Kredit adalah juga sebagai alat hubungan ekonomi internasional.<sup>14</sup>

Fungsi kredit secara terperinci adalah sebagai berikut: (a) Kredit dapat meningkatkan arus tukar menukar barang dan jasa. (b) Kredit merupakan alat yang dipakai untuk memanfaatkan *idle fund*. (c) Kredit dapat menciptakan alat pembayaran yang baru. (d) Kredit sebagai alat pengendalian harga. (e) Kredit dapat mengaktifkan dan meningkatkan manfaat ekonomi yang ada.<sup>15</sup>

### 3. Jenis dan Prinsip –prinsip Pemberian Kredit

#### a. Jenis-jenis kredit

Kredit yang diberikan bank umum dari bank perkreditan rakyat untuk masyarakat terdiri dari berbagai jenis, secara umum jenis-jenis kredit dapat dilihat dari berbagai segi antara lain;

1. Dilihat dari segi kegunaan antara lain : kredit investasi biasanya digunakan untuk keperluan perluasan usaha atau membangun proyek atau pabrik untuk keperluan rehabilitas. Kredit modal kerja digunakan untuk keperluan meningkatkan produksi dalam operasionalnya.
2. Dilihat dari segi tujuan kredit antara lain : Kredit produktif; kredit yang digunakan untuk meningkatkan usaha atau produksi atau investasi. Kredit ini diberikan untuk menghasilkan barang dan jasa. Kredit konsumtif; kredit yang digunakan untuk dikonsumsi secara pribadi. Dalam kredit ini tidak ada penambahan barang dan jasa yang dihasilkan, karena digunakan

<sup>14</sup>Muchdarsyah sinungan, *manajemen dana bank* cetakan pertama, Januari 2003 (Diterbitkan oleh PT Bumi Aksara). h, 211

<sup>15</sup>Ismal,MBA., Ak. *Manajemen perbankan: dari teori menuju aplikasi*, 2010 Ismail, edisi pertama, cet kedua (kencana prenada media group), h 97

atau dipakai oleh seseorang atau badan usaha. Kredit perdagangan; kredit yang digunakan untuk perdagangan, biasanya untuk, membeli barang dagangan yang pembayarannya diharapkan dari hasil penjualan barang dagangan tersebut.

3. Dilihat dari segi jangka waktu antara lain : Kredit jangka pendek; merupakan kredit yang memiliki jangka waktu kurang dari 1 tahun atau paling lama 1 tahun dan biasanya digunakan untuk keperluan modal kerja. Kredit jangka panjang; merupakan kredit yang masa pengembaliannya paling panjang. Waktu pengembaliannya di atas 3 tahun atau 5 tahun. Kredit yang diberikan dengan suatu jaminan. Jaminan tersebut dapat berbentuk barang berwujud atau bukan berwujud. Artinya setiap kredit yang dikeluarkan akan dilindungi senilai jaminan yang diberikan calon debitur. Kredit tanpa jaminan; merupakan kredit yang diberikan tanpa jaminan barang atau orang tertentu. Kredit jenis ini diberikan dengan melihat prospek usaha dan karakter serat loyalitas atau nama baik calon debitur selama ini.
4. Dilihat dari segi sector usaha antara lain : Kredit pertanian; merupakan kredit yang dibiayai untuk sektor perkebunan atau pertanian rakyat. Sektor usaha pertanian dapat berupa jangka pendek atau jangka panjang. Kredit peternakan, dalam hal ini untuk jangka pendek, misalnya peternakan ayam dan jangka panjang kambing atau sapi. Kredit industri, yaitu kredit untuk membiayai industri kecil, menengah atau besar. Kredit pertambangan, jenis usaha tambang yang dibiayai biasanya dalam jangka panjang seperti

tambang emas, minyak, atau timah. Kredit profesi, diberikan kepada para professional seperti dosen, dokter atau pengacara. Kredit perumahan, yaitu kredit untuk membiayai pembangunan atau pembelian perumahan.<sup>16</sup>

b. Adapun Prinsip-prinsip pemberian kredit yaitu :

Sebelum suatu fasilitas kredit diberikan maka bank harus merasa yakin bahwa kredit yang diberikan benar-benar akan kembali. Menurut Amir Rajab kriteria penilaian yang harus dilakukan oleh bank untuk mendapatkan nasabah yang benar-benar menguntungkan dilakukan dengan analisis 5C dan 7P.

Analisis 5C dapat dijelaskan sebagai berikut: (a) *Character*: suatu keyakinan bahwa sifat atau watak dari orang-orang yang akan diberikan kredit benar-benar dapat dipercaya, hal ini tercermin dari latar belakang nasabah baik latar belakang pekerjaan, maupun yang bersifat pribadi. (b) *Capacity*: untuk melihat kemampuan nasabah dalam bidang bisnis yang dihubungkan dengan pendidikannya, kemampuan bisnis juga diukur dengan kemampuannya dalam memahami tentang ketentuan-ketentuan pemerintah. (c) *Capital*: untuk melihat penggunaan modal apakah efektif dilihat dari laporan keuangan dengan melakukan pengukuran seperti dari segi likuiditas atau solvabilitas, rentabilitas dan ukuran lainnya. (d) *Collateral*: merupakan jaminan yang diberikan calon nasabah baik yang bersifat fisik maupun nonfisik. Jaminan hendaknya melebihi jumlah kredit yang diberikan. (e) *Condition*: dalam nilai kredit hendaknya dinilai kondisi ekonomi sekarang dan kemungkinan untuk masa yang akan datang sesuai

---

<sup>16</sup> Kasmir. *Dasar-dasar perbankan*. ( Jakarta : Rajawali Pers. 2011 ), h 110.



dengan sector masing-masing serta diakibatkan dari prospek bidang usaha dari prospek usaha sektor yang dijalankan.

Sedangkan dengan analisis penilai 7P kredit adalah sebagai berikut: (a) *Personality*: yaitu menilai nasabah dari segi kepribadiannya atau tingkah lakunya sehari-hari maupun masa lalunya. *Personality* juga mencakup sikap emosi, tingkah laku, dan tindakan nasabah dalam menghadapi masalah. (b) *Party*: yaitu mengklasifikasikan nasabah ke dalam klasifikasi tertentu atau golongan-golongan tertentu berdasarkan modal, loyalitas serta karakternya. (c) *Purpose*: yaitu mengetahui tujuan nasabah dalam mengambil kredit, termasuk jenis kredit yang diinginkan nasabah. (d) *Prospect*: yaitu untuk menilai usaha nasabah dimasa yang akan datang apakah menguntungkan atau tidak, memiliki prospek atau tidak. (e) *Payment*: merupakan ukuran bagaimana cara nasabah mengembalikan kredit yang telah diambil atau dari sumber mana saja dana untuk pengambilan kredit. (f) *Profitability*: untuk menganalisis bagaimana kemampuan nasabah dalam mencari laba. (g) *Protection*: tujuannya adalah bagaimana menjaga agar usaha dan jaminan mendapatkan perlindungan.<sup>17</sup>

#### **B. Pengertian Kredit Usaha Rakyat (KUR)**

Pengertian kredit usaha rakyat. Kredit usaha rakyat yang selanjutnya disingkat KUR, adalah kredit atau pembiayaan Mikro Kecil Menengah Koperasi (UMKM-K) dalam bentuk pemberian modal kerja investasi yang didukung fasilitas penjaminan untuk usaha produktif, KUR adalah program yang

---

<sup>17</sup> Thamrin Abdullah, Francis Tantri, *Bank dan lembaga keuangan* cet ke-2, februari 2013, h. 172-175

dicanangkan oleh pemerintah namun sumber dayanya berasal sepenuhnya dari dana Bank.<sup>18</sup>

Ketentuan Kredit Usaha Rakyat (KUR), kur mikro plafon debitur adalah individu yang melakukan usaha produktif yang baik, memiliki legalitas yang lengkap, dan lama usaha minimal 6 bulan. Sedangkan Kur Ritel adalah individu (perorangan atau badan hukum), Kelompok koperasi yang melakukan usaha produktif yang layak, memiliki legalitas yang lengkap, kelompok surat pengukuhan dari instansi terkait atau surat keterangan dari Kepala Desa atau Kelurahan dan akte Notaris, keperasi atau Badan Usaha Lain sesuai ketentuan berlaku, lama usaha minimal 6 bulan.

Persyaratan Kredit, Kur Mikro, plafond kredit maksimal Rp.20 juta, suku bunga efektif maksimal 22% per tahun. Agunan pokok, dapat hanya berupa agunan pokok apabila sesuai keyakinan Bank Proyek yang dibiayai cashflownya mampu memenuhi seluruh kewajiban kepada Bank (layak), tambahan sesuai dengan ketentuan pada Bank pelaksana. Kur Ritel, Plafond Kredit > Rp 20 s/d Rp 500 juta, suku bunga efektif maks 14% per tahun, jangka waktu dan jenis Kredit KMK maksimal 3 tahun, KI maksimal 5 tahun dalam hal perpanjangan, suplesi dan restrukturisasi, KMK maksimal 6 tahun dan KI maksimal 10 tahun. Agunan pokok, apabila sesuai keyakinan Bank Proyek yang dibiayai cashflownya mampu memenuhi seluruh kewajiban kepada bank (layak), tambahan sesuai dengan ketentuan pada Bank pelaksana.<sup>19</sup>

---

<sup>18</sup> <https://rya89.wordpress.com/2010/04/04/kredit-usaha-rakyat-kur>

<sup>19</sup> Bank BRI Unit Malino.

### ***C. Tenaga Kerja***

Tenaga kerja yang dimaksud dalam ilmu ekonomi adalah manusia atau (*Labour*) bukanlah semata-mata kekuatan manusia untuk mengcangkul, menggergaji, bertukang dan segala kegiatan fisik lainnya. Tenaga kerja adalah penduduk usia kerja yang didefinisikan sebagai penduduk yang berumur 15 tahun keatas. Penduduk usia kerja terdiri dari angkatan kerja dan bukan angkatan kerja. Angkatan kerja adalah penduduk yang bekerja atau sedang mencari pekerjaan, sedangkan bukan angkatan kerja adalah mereka yang bersekolah, mengurus rumah tangga atau melakukan kegiatan lainnya.<sup>20</sup>

Menurut undang-undang pokok ketenagakerjaan No. 13 tahun 2003, Bab 1 ketentuan umum pasal 1, tenaga kerja adalah setiap orang yang mampu melakukan pekerjaan guna menghasilkan barang atau jasa untuk memenuhi kebutuhan sendiri maupun kebutuhan masyarakat.

Sedangkan menurut Depnakertrans, tenaga kerja merupakan setiap orang yang mampu melakukan pekerjaan guna menghasilkan barang dan jasa baik untuk memenuhi kebutuhan sendiri maupun masyarakat. Depnakertrans juga mendefinisikan tenaga kerja sebagai setiap laki-laki atau wanita yang berumur 15 tahun keatas yang sedang dalam dan atau akan melakukan pekerjaan baik di dalam maupun diluar hubungan kerja guna menghasilkan barang dan jasa untuk memenuhi kebutuhan masyarakat. Tenaga kerja mencakup penduduk yang berusia 14-60 tahun yang sudah atau sedang bekerja , yang sedang mencari pekerjaan, dan

---

<sup>20</sup> Junaidin Zakaria. Pengantar Teori Ekonomi Makro (Jakarta, Gaung Press, 2009) h,71

yang melakukan kegiatan lain seperti sekolah dan mengurus rumah tangga. Ada beberapa perbedaan antara pasar tenaga kerja.<sup>20</sup>

#### ***D. Pendapatan***

##### **1. Pengertian Pendapatan**

Menurut B.N Marbun dalam kamus manajemen, pendapatan adalah uang yang diterima oleh perorangan, perusahaan, dan organisasi lain dalam bentuk upah, gaji, sewa bunga, komisi, ongkos laba.<sup>21</sup>

Dalam kamus manajemen, juga terdapat pengertian dari pendapatan kotor yaitu jumlah pemasukan yang diterima oleh perusahaan dalam jangka waktu tertentu sebelum diadakan pemotongan pajak dan lain-lain.

Pendapatan merupakan faktor utama dimana kita mampu mengetahui suatu perusahaan mengalami penurunan dalam usahanya, karena pendapatan merupakan unsur dari sebuah laporan keuangan khususnya laporan laba rugi. Ada beberapa ahli mengemukakan tentang pengertian pendapatan:

Menurut Ikatan Akuntan Indonesia (IAI) yang dikutip oleh Suhartana bahwasanya pengertian pendapatan adalah arus masuk bruto dari manfaat ekonomi yang timbul dari aktivitas normal perusahaan selama satu periode bila arus masuk itu mengabaikan kenaikan ekuitas, yang tidak berasal dari kontribusi penanaman modal. Sedangkan Menurut Baridwan yang dikutip Inayah Nurul Pendapatan adalah aliran masuk atau kenaikan lain aktiva suatu dalam usaha selama satu periode yang berasal dari penyerahan atau pembuatan barang

---

<sup>20</sup>Lembaga Demografi FEUI Fakultas Ekonomi Universitas Indonesia. *Dasar-dasar Demografi*, (Jakarta, Salemba Empat), h. 199

<sup>21</sup>B.N Marbun. *Kamus manajemen* (Jakarta : Pustaka Sinar Harapan 2003)

penyerahan jasa atau dari pelaksanaan kegiatan lain yang merupakan kegiatan utama badan usaha.<sup>22</sup>

Untuk mendapatkan atau memperoleh uang sebagai pendapatan seseorang terlebih dahulu harus bekerja. Menjual barang-barang, menyewakan kekayaan menyediakan jasa dan sebagainya. Melalui upaya-upaya tersebut seseorang akan memperoleh pendapatan sejalan dengan hal tersebut. Sadono Sukirno memberikan definisi pendapatan yaitu sebagai nilai seluruh barang-barang jadi dan jasa-jasa yang diproduksi dalam satu tahun tertentu, pengertian ini mengandung makna bahwa untuk memperoleh pendapatan, terlebih dahulu melakukan suatu proses kegiatan diantaranya dengan cara memproduksi barang dan jasa.<sup>23</sup>

Pendapatan diperoleh dari hasil dan proses memproduksi, jadi yang dimaksud disini adalah balas jasa buruh, balas jasa karena pemikiran seperti bunga atas modal dan sewa atas barang-barang modal serta balas jasa atas keahlian.

Dalam ajaran agama islam, manusia diperintahkan untuk memakmurkan bumi dan membawanya ke arah yang lebih baik serta diperintahkan untuk berusaha mencari rezeki. Sebagaimana firman Allah dalam Q.S al-Jumu'ah (28) : 10 sebagai berikut:

فَإِذَا قُضِيَتِ الصَّلَاةُ فَانْتَشِرُوا فِي الْأَرْضِ وَابْتَغُوا مِن فَضْلِ اللَّهِ وَاذْكُرُوا اللَّهَ  
كَثِيرًا لَّعَلَّكُمْ تُفْلِحُونَ<sup>١٠</sup>

<sup>22</sup> Nurul Inayah, dkk., pengaruh kredit modal kerja terhadap pendapatan bersih usaha kecil dan menengah (UKM) sector formal, h. 8

<sup>23</sup> Sadono sukirno, 2009, *ekonomi pembangunan*, dasar kebijaksanaan, Bina Grafika. Jakarta, h. 53

Terjemahnya :

“Apabila telah ditunaikan shalat, Maka bertebaranlah kamu di muka bumi dan carilah karunia Allah dan ingatlah Allah banyak-banyak supaya kamu beruntung”.<sup>24</sup>

Ayat diatas ditujukan kepada orang-orang yang beriman, istilah ini mencakup pria dan wanita, baik yang bermukim di Negeri tempat tinggalnya maupun yang musafir. Namun demikian beberapa hadits. Nabi saw, yang menjelaskan siapa yang dimaksud oleh ayat ini. Beliau bersabda; (Shalat) jumat adalah keharusan yang wajib bagi setiap muslim (dilaksanakan dengan berjamaah).<sup>25</sup>

Ayat ini menjelaskan apabila ibadah shalat telah dilaksanakan, maka segeralah untuk melanjutkan aktifitas mencari karunia Allah. Hal ini memberi pengertian bahwa manusia tidak boleh mermalas-malasan karena rezeki Allah tidak datang dengan sendirinya. Ayat ini memerintahkan manusia untuk melakukan keseimbangan antara kehidupan di dunia dan mempersiapkan untuk kehidupan diakhirat kelak. Caranya, selain selalu melaksanakan ibadah ritual, juga giat bekerja memenuhi kebutuhan hidup.

## 2. Pembagian Pendapatan :

### a. Pendapatan luar usaha tani

Yaitu sumber pendapatan masyarakat petani pedesaan yang berasal dari berbagai kegiatan yang secara garis besar dapat dikelompokkan menjadi industri pengraji, jasa angkut, dan sebagainya.

---

<sup>24</sup>Departemen Agama RI, *Al-Quran dan terjemahannya*. ( Jakarta : pustaka Ibnu Kastsib), h.105

<sup>25</sup>M. Quraish *Shihab Tafsir Al-Mishbah*, ( Al-Mumtahanah, Ash-Shaff, Al-Jumu'ah).

#### b. Pendapatan usaha tani

Usaha tani yaitu ilmu yang mempelajari tentang cara petani mengelolah input atau faktor-faktor produksi (tanah, tenaga kerja, modal, teknologi, pupuk, benih, dan pestisida), adapun pengertian dari pendapatan usaha tani adalah selisih antara penerimaan dan semua biaya, atau dengan kata lain pendapatan meliputi pendapatan kotor dan pendapatan bersih.<sup>25</sup>

#### 3. Unsur –unsur Pendapatan

Dalam unsur-unsur pendapatan yang dimaksud adalah asal dari pada pendapatan itu diperoleh dimana unsur-unsur tersebut meliputi :

- a. Pendapatan hasil produksi barang atau jasa
- b. Imbalan yang diterima atas penggunaan aktiva atau sumber-sumber ekonomis perusahaan oleh pihak lain.
- c. Penjualan aktiva diluar barang dagangan merupakan unsur-unsur pendapatan lain-lain suatu perusahaan.<sup>26</sup>

#### 4. Sumber-sumber Pendapatan

Dalam pendapatan diketahui bahwa sumber pendapatan itu dapat melalui beberapa aspek dimana dapat dijabarkan menjadi tiga sumber pendapatan yaitu :

- a. Pendapatan operasional, yaitu pendapatan yang berasal dari aktivitas utama perusaha.

---

<sup>25</sup>Abd. Rahim dan Diah Retno Dwi Hastuti, *ekonomika pertanian (pengantar, teori dan kasus)* jakarta, penebar swadaya,2007, h. 166

<sup>26</sup>Zaki Baridwan, *akuntansi keuangan intermedator:masalah-masalah khusus* edisi 1, (Yogyakarta: BPFE,2011), h. 28-35



- b. Pendapatan non operasional, pendapatan yang tidak terkait dengan aktifitas perusahaan, yaitu pendapatan yang didapat dari factor *eksternal*.
- c. Pendapatan luar biasa, yaitu pendapatan yang tak terduga dimana pendapatan ini tidak sering terjadi dan biasanya diharapkan tidak terulang lagi dimasa yang akan datang.<sup>27</sup>

Pendapatan sektor pertanian adalah pendapatan usaha pertanian yang mencakup semua kegiatan mulai dari pengadaan dan penyaluran sarana produksi sampai pada kegiatan budidaya produksi usahatani, kegiatan pengolahan hasil dan kegiatan pemasaran.

#### ***E. Hubungan Kredit terhadap Pendapatan Petani***

Hubungan pengkreditan terhadap peningkatan pendapatan. Kredit modal kerja yang diberikan oleh lembaga keuangan dapat dipergunakan oleh pelaku usaha kecil dan menengah untuk membiayai operasionalisasi perusahaan agar aktivitas perusahaan dapat berjalan dengan baik. Dalam melaksanakan aktivitasnya, setiap perusahaan tidak akan terlepas dari kebutuhan modal, modal menjadi penting, karena modal perusahaan dapat melaksanakan kegiatan operasionalnya dan melakukan pengembangan atau perluasan usaha.

Modal kerja yang efektif menjadi sangat penting untuk kelangsungan pertumbuhan perusahaan dalam jangka panjang. Pemberian program kredit dengan perantara pihak bank bertujuan untuk menambahkan modal para petani agar mereka dapat memperluas usaha mereka. Begitu dominannya pemberian kredit

---

<sup>27</sup>Zaki Baridwan, *akuntansi keuangan intermedator: masalah-masalah khusus* edisi 1.h, 36-40

bank, sampai banyak ahli berpendapat bahwa tidak satupun usaha atau bisnis didunia ini yang bebas dari kebutuhan kredit. Dengan kata lain kredit dapat membantu petani dalam memperoleh pinjaman modal.

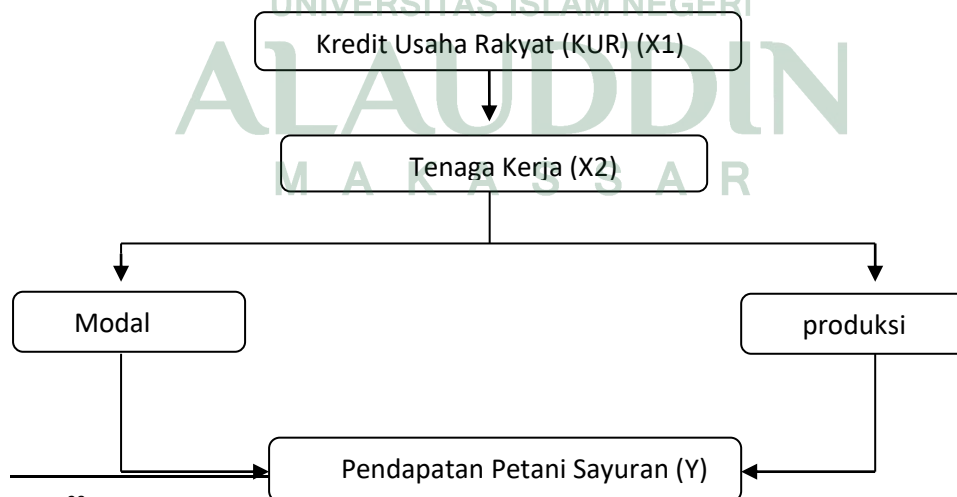
Kredit dapat meningkatkan pendapatan, karena pemberian kredit dapat menambah modal usaha. Pendapatan suatu usaha tergantung dari modal yang dimiliki. Jika modal besar maka hasil produksi tinggi, sehingga pendapatan yang didapat juga tinggi.<sup>28</sup>

#### F. Kerangka Pikir

Kerangka pikir merupakan model konseptual tentang bagaimana teori berhubungan dengan berbagai faktor yang telah didefinisikan sebagai masalah yang penting.<sup>29</sup>

Untuk memudahkan kegiatan serta memperjelas akar pemikiran dalam penelitian, digambarkan suatu kerangka pikir yang skematis sebagai berikut :

**Gambar 2.1**  
**Kerangka Pikir**



<sup>28</sup>Wiksuaana, Bagus, Wiagustini, & Panji Sedana, buku *ajar manajemen keuangan: UPT* penerbit Universitas Udayana, 2001, h. 95

<sup>29</sup>Sugiyono, *Metode Penelitian Kombinasi (mixed methods)* (cet. III: Bandung : Alfabeta 2012), h. 272.

Kerangka pikir tersebut dapat dijelaskan bahwa Kredit Usaha Rakyat (KUR), dan Tenaga Kerja dapat mempengaruhi pendapatan petani karena pemberian kredit dapat menambah modal usaha, pendapatan suatu usaha tergantung dari modal yang dimiliki, jika modal besar maka hasil produksi tinggi, sehingga pendapatan yang didapat juga tinggi.<sup>30</sup>



---

<sup>30</sup>Kasmir. *Dasar-dasar perbankan*. ( Jakarta : Rajawali Pers. 2011 ),

## **BAB III**

### **METODE PENELITIAN**

#### **A. Jenis dan Lokasi Penelitian Penelitian**

##### 1. Jenis Penelitian

Jenis penelitian yang digunakan dalam penelitian ini adalah penelitian kuantitatif, karena teknik pengumpulan datanya diperoleh dari kusioner, atau sumber data primer. Data Primer, yaitu data yang bersumber dari kusioner untuk mengetahui tingkat pendapatan petani sayuran. Data primer yang dikumpul meliputi: Jenis kelamin, pendapatan petani, kredit yang diperoleh, umur petani, serta data lain yang berkaitan dengan penelitian ini.

##### 2. Lokasi Penelitian

Penelitian ini, lokasi yang diambil adalah di Desa/Kelurahan Pattapang Kecamatan Tinggimoncong Kabupaten Gowa.

#### **B. Populasi dan Sampel**

##### 1. Populasi

Populasi dapat di definisikan dengan beberapa cara sebagai berikut:

- a. Suatu himpunan individu dengan sifat-sifat yang ditentukan atau dipilih oleh si peneliti sedemikian rupa sehingga setiap individu dapat dinyatakan dengan tepat apakah individu tersebut menjadi anggota populasi atau tidak.
- b. Berkaitan dengan variabel, maka populasi dapat didefinisikan sebagai himpunan semua variabel, baik univariate maupun multivariate, yang mungkin di tinjau oleh seorang peneliti.

- c. Berkaitan dengan data, baik data kuantitatif maupun kualitatif, maka populasi dapat didefinisikan sebagai himpunan semua data yang mungkin diobservasi atau dicacah atau dicatat oleh seorang peneliti. “Dengan kata lain, populasi adalah himpunan semua individu yang dapat (atau yang mungkin akan) memberikan data dan informasi untuk suatu penelitian.”<sup>31</sup>
- d. Dari definisi tersebut dapat di tarik kesimpulan bahwa jumlah keseluruhan objek yang akan diteliti. Dalam hal ini populasi yang dimaksud dalam penelitian ini adalah masyarakat yang bermata pencaharian sebagai Petani Sayuran yang ada di Kelurahan Pattapang Kecamatan Tinggimoncong Kabupaten Gowa yang berjumlah 1868 orang.

## 2. Sampel

Sampel merupakan suatu himpunan bagian (*sub set*) dari sebuah populasi tertentu. Sampel dapat didefinisikan sebagai berikut:

- a. Himpunan individu yang jumlahnya terbatas atau sangat terbatas yang terpilih atau dipilih dari populasi individu tertentu.
- b. Berkaitan dengan variabel, maka sampel dapat didefinisikan sebagai himpunan variabel yang jumlahnya terbatas atau sangat terbatas yang terpilih atau dipilih dari populasi variabel tertentu.
- c. Berkaitan dengan data, baik data kuantitatif maupun data kualitatif, maka sampel dapat didefinisikan sebagai himpunan nilai/skor/ukuran yang tercatat atau diobservasi berkaitan dengan peristiwa atau fakta yang telah terjadi.<sup>32</sup>

---

<sup>31</sup> Gusti Ngurah Agung, *Statistika Penerapan Metode Analisis urntuk Tabulasi Sempurna dan Tak Sempurna dengan SPSS*, (Jakarta, PT. Raja Grafindo Persada , 2004), h.2

<sup>32</sup> I Gusti Ngurah Agung, *Statistika Penerapan Metode Analisis untuk Tabulasi Sempurna dan Tak Sempurna dengan SPSS*, (Jakarta, PT. Raja Grafindo Persada, 2004), h.2

Sampel dalam penelitian ini adalah petani sayuran yang berada di Kelurahan Pattapang Kecamatan Tinggimoncong Kabupaten Gowa yang diperoleh dengan menggunakan rumus slovin yaitu salah satu metode yang digunakan untuk menentukan jumlah sampel.<sup>33</sup> Yaitu:

$$n = \frac{N}{1 + Na^2}$$

$$n = \frac{1868}{1 + 1868(0,1)^2}$$

$$n = \frac{1868}{19,68}$$

$$n = 94,91$$

$$n = 94 \text{ sampel}$$

Dimana:

$n$  : Jumlah Sampel

$N$  ; Jumlah Populasi

$e$  : Batas Toleransi Kesalahan (*Error Tolerance*)

Penulis mengambil 10% dari jumlah populasi. Sehingga, sampel yang akan diambil dalam penelitian ini sebanyak 94 orang yang dianggap telah mewakili dari keseluruhan petani yang ada di Kelurahan Pattapang Kecamatan Tinggimoncong Kabupaten Gowa.

Teknik pengambilan sampel yang digunakan dalam penelitian ini, yaitu dengan menggunakan metode Simple Random Sampling atau dikatakan sampel acak sederhana karena pengambilan anggota sampel dari populasi dilakukan

---

<sup>33</sup> Sugiyono, *Metode Penelitian Bisnis* (Bandung: Pusat Bahasa Depdiknas, 2003) h.119

secara acak tanpa memperhatikan strata yang ada dalam populasi para petani. Dalam penelitian ini yang dimaksud dengan pengambilan random adalah bahwa semua populasi memiliki kesempatan yang sama untuk diambil sebagai sampel, berdasarkan tempat lokasi, siapapun, dimanapun, serta kapan saja ketika ditemui yang kemudian dijadikan sebagai responden dalam penelitian ini.

### ***C. Metode Pengumpulan Data***

Teknik pengumpulan data yang dilakukan dalam penelitian ini, yaitu:

1. Kuisisioner, yaitu tehnik pengumpulan data yang dilakukan dengan cara memberi seperangkat pertanyaan dan pernyataan tertulis kepada responden.<sup>34</sup>
2. Studi Kepustakaan, Penelitian ini juga melakukan studi kepustakaan dari berbagai literatur untuk memperoleh informasi atau peralatan dasar yang berkaitan dengan penelitian. Seperti, jurnal-jurnal, penelitian-penelitian yang telah dilaksanakan sebelumnya, berbagai blog serta bahan bacaan lainnya yang ada kaitannya dengan masalah yang diteliti.
3. Dokumentasi, yaitu suatu metode pengumpulan data dengan cara membuka dokumen-dokumen atau catatan yang berhubungan dengan penelitian ini.

Berdasarkan metode tersebut maka dengan demikian metode penelitian yang digunakan tidak tunggal, melainkan gabungan antara berbagai metode

---

<sup>34</sup> Sugiyono, *Metode Penelitian Kombinasi* (Bandung, Alfa Beta 2012) h.192

pengumpulan data. Hal ini dilakukan untuk memberikan informasi yang lebih sesuai dengan tujuan penelitian.

#### D. Teknik Analisis Data

$$Y = f ( X_1, X_2 ) \dots\dots\dots 2.1$$

$$e^y = B_0 X_1^{B_1} X_2^{B_2} + U \dots\dots\dots 2.2$$

$$Y = \ln B_0 + B_1 \ln X_1 + B_2 \ln X_2 + U \dots\dots\dots 2.3$$

Dimana:

Y = Pendapatan Petani Sayuran

X1 = Kredit Usaha Rakyat (KUR)

X2 = Tenaga kerja

$\mu$  = Error term

Untuk menguji tingkat signifikan dari variabel independen terhadap variabel dependen, maka di gunakan berbagai uji statistik :

##### a. Uji asumsi klasik

###### 1. Uji Normalitas Data

Pengujian normalitas data digunakan untuk melihat apakah dalam sebuah model regresi, variabel bebas, dan variabel terikat atau keduanya memiliki distribusi normal ataukah tidak. Model regresi yang baik adalah distribusi data normal atau mendekati normal.

###### 2. Uji autokorelasi Data

Pada grafik normal P-Plot of Regreition Stand diatas, terlihat titik-titik (data) di sekitar garis lurus dan cenderung membentuk garis lurus (linier), sehingga dapat dikatakan bahwa persyaratan autokorelasi telah terpenuhi.



Dengan demikian karena persyaratan autokorelasi telah dapat dipenuhi sehingga model regresi layak dipakai untuk memprediksi pengaruh berdasarkan variabel bebasnya.

### 3. Uji Multikolinieritas Data

Uji multikolinieritas data perlu dilakukan untuk menguji apakah perlu model regresi ditemukan adanya korelasi antara variabel bebas, jika terjadi korelasi, maka dinamakan terdapat problem multikolinieritas (*multiko*).

### 4. Uji Heteroskedastisitas

Tujuan dari pengujian ini adalah untuk menguji apakah dalam sebuah model regresi, terjadi ketidaksamaan varians dari residual dari satu pengamatan ke pengamatan yang lain tetap, maka disebut Homoskedastisitas, dan jika varians berbeda, disebut Heteroskedastisitas. Model regresi yang baik adalah tidak terjadi Heteroskedastisitas.

#### b. Uji Hipotesis

##### 1. Koefisien Korelasi (R)

Koefisien korelasi (R) pada dasarnya merupakan nilai yang menunjukkan tentang adanya hubungan antara dua variabel atau lebih serta besarnya hubungan variabel tersebut

##### 2. Analisa Koefisien Determinasi (R-Square/R<sup>2</sup>)

Koefisien Determinasi digunakan untuk melihat seberapa besar pengaruh variabel-variabel independen (Kredit Usaha Rakyat (KUR) dan Tenaga Kerja) mampu memberikan penjelasan mengenai variabel dependen (Pendapatan Petani).

### 3. Uji Statistik t

Uji ini digunakan untuk mengetahui apakah masing-masing variabel bebas secara sendiri-sendiri mempunyai pengaruh secara signifikan terhadap variabel terikat. Dengan kata lain, untuk mengetahui apakah masing-masing variabel *independen* dapat menjelaskan perubahan yang terjadi pada variabel *dependent* secara nyata. Dimana jika  $t_{hitung} > t_{tabel}$   $H_1$  diterima (signifikan) dan jika  $t_{hitung} < t_{tabel}$   $H_0$  diterima (tidak signifikan). Uji t digunakan untuk membuat keputusan apakah hipotesis terbukti atau tidak, dimana tingkat signifikan yang digunakan yaitu 5%.

### 4. Uji Statistik F

Uji ini digunakan untuk mengetahui pengaruh variabel *independent* secara signifikan terhadap variabel *dependent*, dimana jika  $F_{hitung} < F_{tabel}$ , maka  $H_0$  diterima atau variabel *independent* tidak memiliki pengaruh terhadap variabel *dependen* (tidak signifikan) dengan kata lain perubahan yang terjadi pada variabel terikat tidak dapat dijelaskan oleh perubahan variabel independen, dimana tingkat signifikansi yang digunakan yaitu 5%. Untuk mengetahui apakah semua variabel penjelas yang digunakan dalam model regresi berpengaruh terhadap variabel yang dijelaskan, digunakan uji statistik F, hipotesis yang digunakan adalah :

$H_0 : a_1, a_2, = 0$  semua variabel independen tidak mempengaruhi variabel dependen.

$H_1 : a_1, a_2, \neq 0$  semua variabel independen mempengaruhi variabel dependen.

Pada tingkat signifikansi 5 persen dengan kriteria pengujian yang digunakan sebagai berikut :

1.  $H_0$  diterima dan  $H_1$  ditolak apabila  $F$  hitung  $<$   $F$  tabel, atau jika probabilitas  $F$  hitung  $>$  tingkat signifikansi 0,05 maka  $H_0$  ditolak, artinya variabel yang dijelaskan secara signifikan.
2.  $H_0$  ditolak dan  $H_1$  diterima apabila  $F$  hitung  $>$   $F$  tabel, atau jika probabilitas  $F$  hitung  $<$  tingkat signifikansi 0,05 maka  $H_0$  ditolak, artinya variabel yang dijelaskan secara signifikan.



## BAB IV

### HASIL PENELITIAN

#### ***A. Gambaran Umum Lokasi Penelitian***

##### 1. Letak Geografis

Penelitian ini dilakukan di Kecamatan Tinggimocong Kabupaten Gowa. Kabupaten gowa yang berada pada  $12^{\circ}38.16'$  Bujur timur dari Jakarta dan  $5^{\circ}33.6'$  Bujur timur dari kutub utara. Sedangkan letak administrasinya antara  $12^{\circ}33.19'$  hingga  $13^{\circ}15.17'$  Bujur timur dan  $5^{\circ}5'$  hingga  $5^{\circ}34.7'$  Lintang Selatan dari Jakarta. Adapun batas-batas wilayah Kabupaten Gowa yaitu<sup>35</sup> :

- a. Sebelah utara berbatasan dengan kota Makassar dan Kabupaten Maros.
- b. Sebelah timur berbatasan dengan Kabupaten Sinjai, Bulukumba, dan Bantaeng.
- c. Sebelah Selatan berbatasan dengan Kabupaten Takalar dan Jeneponto.
- d. Sebelah barat berbatasan dengan kota Makassar dan Takalar.

Luas wilayah Kabupaten Gowa adalah 1.883,33 km atau sama dengan 3,01% dari luas wilayah provinsi Sulawesi Selatan. Wilayah Kabupaten Gowa terbagi dalam 18 Kecamatan dengan jumlah Desa/Kelurahan *definitive* sebanyak 167 dan 726 Dusun/Lingkungan. Dari kota luas Kabupaten Gowa, 35,30% mempunyai kemiringan tanah diaas 40 derajat. Yaitu pada wilayah Kecamatan Parangloe, Tinggimoncong, Bungaya, Bontolempangan dan Tompobulu. Topografi wilayah yang sebagian besar berupa dataran tinggi, wilayah Kabupaten Gowa dilalui oleh 15 sungai besar dan

---

<sup>35</sup> Badan Pusat Statistik Kabupaten Gowa (DDA Gowa, 2013), h.32

kecil yang sangat potensial sebagai sumber tenaga listrik dan untuk pengairan. Salah satu sungai terbesar di Sulawesi Selatan adalah sungai Jeneberang dengan luas 81 km dan panjang 90 km.

Wilayah Kabupaten Gowa memiliki 8 Kecamatan yaitu : Bontolempangan, Bontonompo Selatan, Bajeng, Bajeng Barat, Pallangga, Barombong, Somba Opu, Bontomarannu, Pattallassang, Parangloe, Manuju, Tinggimoncong, tombolopao, Parigi, Bungaya, Bontolempangan, Tompobulu, Biringbulu. Dan 18 ibukota yaitu : Tamallayang, Pa'bundukang, kalebajeng, borimatangkasa, Mangali, Kanjilo, Sungguminasa, Borongloe, Pattallassang, Lanna, Bilalang, Malino, Tamaona, Majannang, Sapaya, Bontoloe, Malakaji, dan Lauwa.

Adapun jumlah penduduk Kabupaten Gowa dapat dilihat pada tabel dibawah :

**Tabel 1.4 Jumlah Penduduk (Jiwa/Laki-Laki/Perempuan)  
Kabupaten Gowa Tahun 2011-2015**

Tahun	2011	2012	2013	2014	2015
Penduduk jiwa	605.879	617.317	652.941	659.513	695.513
Laki-laki	295.104	305.202	320.202	324.021	329.673
Perempuan	310.772	312.115	332.148	335.492	340.792

*Sumber : Badan Pusat Statistik Kabupaten Gowa, 2017.*

Pada tabel 1.4 menunjukkan jumlah penduduk perjiwa di Kabupaten Gowa tahun 2011 tercatat (617.317), jiwa pada tahun 2013 yaitu (652.941) , pada tahun 2014 yaitu (659.513) dan pada tahun 2015 yaitu (695.513). Perkembangan penduduk selama tahun 2011-2014 dapat dilihat pada tabel diatas , jumlah penduduk perjiwa di Kabupaten Gowa secara keseluruhan yaitu (3195,16).

Jumlah penduduk laki-laki di Kabupaten Gowa pada tahun 2011 tercatat (305.202), jiwa dan pada tahun 2012 yaitu, (320.202) , pada tahun 2013 yaitu (324.021), pada tahun 2014 yaitu (329.673), dan pada tahun 2015 yaitu (329.673). Jadi jumlah keseluruhan penduduk laki-laki di Kabupaten Gowa selama periode 2011-2015 yaitu (1574.93) sedangkan jumlah penduduk perempuan di Kabupaten Gowa pada tahun 2011 yaitu (312.115), pada tahun 2012 yaitu (332.148), pada tahun 2013 yaitu (335.492), pada tahun 2014 yaitu (340.792) dan pada tahun 2015 (430.729). Jadi jumlah keseluruhan penduduk perempuan di Kabupaten Gowa tahun 2011-2015 yaitu (1631.319) jiwa.

## 2. Gambaran umum Kecamatan Tinggimoncong

Kecamatan Tinggimoncong memiliki gunung-gunung yang sangat kaya dengan pemandangan batu gamping dan pinus. Berbagai jenis tanaman tropis yang indah, tumbuh dan berkembang di kota yang dingin ini. Selain itu, Kecamatan Tinggimoncong pun menghasilkan buah-buahan dan sayuran. Suhu di Kecamatan Tinggimoncong ini mulai dari 10<sup>0</sup>C sampai 26<sup>0</sup>C.

Wilayah administrasi Kecamatan Tinggimoncong dengan ibukota Malino terdiri dari Sembilan Desa atau Kelurahan dengan luas sekitar 275,63 km<sup>2</sup> atau 14,64 persen dari luas wilayah Kabupaten Gowa. Wilayah Kecamatan Tinggimoncong merupakan wilayah dataran tinggi dengan ketinggian 100-1500 m diatas permukaan laut. Kecamatan Tinggimoncong merupakan wilayah terluas diantara 16 kecamatan di Kabupaten Gowa. Sebagian penduduknya memiliki mata pencaharian sebagai petani dari jumlah penduduk yang bekerja. Kecamatan Tinggimoncong Terdiri dari 6 (enam)

Kelurahan dan 1 (satu) Desa yaitu : Kelurahan Malino, Kelurahan Buluttana, Kelurahan Gantarang, Kelurahan Pattapang, Kelurahan Bontolerung dan Desa Parigi.

### 3. Gambaran Umum Kelurahan Pattapang

Kelurahan Pattapang, Kecamatan Tinggimoncong berada pada wilayah sebagai berikut :

- a. Sebelah Timur berbatasan dengan Desa Kanreapia
- b. Sebelah Barat berbatasan dengan Kelurahan Malino
- c. Sebelah Utara berbatasan dengan Desa Tonasa
- d. Sebelah Selatan berbatasan dengan Kelurahan Buluttana/Gunung bawakaraeng.

Kelurahan Pattapang berada pada topografi berbukit dengan kemiringan rata-rata 25-35<sup>0</sup>. Karakteristik tanahnya Lempung Berpasir serta terletak pada ketinggian kurang lebih 1500 meter diatas permukaan laut. Hampir seluruh wilayah Kelurahan Pattapang merupakan lahan kering yang digunakan untuk kebun horticultural. Petani di Kelurahan Pattapang melakukan kegiatan usaha tani diatas lahan pertaniannya sendiri dengan luasan antara 0,5 hektar sampai dengan 2,5 hektar. Kegiatan pertanian yang diusahakan adalah perkebunan holtikultural dengan komoditi unggulan, : kentang, wortel, tomat dan kubis disamping itu juga diusahakan strawberry dan markisa.

## **B. Karakteristik Responden**

### 1. Umur Responden

Tingkat umur merupakan salah satu faktor yang sangat berpengaruh terhadap tingkat produktivitas usaha tani, Petani yang berada pada tingkat usia produktif memiliki kondisi optimal untuk melakukan kegiatan dalam upaya meningkatkan pendapatan. Petani Sayuran di Kelurahan Pattapang Kecamatan Tinggimoncong berdasarkan kelompok umur dapat dilihat pada tabel sebagai berikut:

**Tabel 1.5**  
**Umur Responden (Petani Sayuran)**  
**Di Kelurahan Pattapang Kecamatan Tinggimoncong Kabupaten Gowa**

No.	Umur (tahun)	Jumlah	Persentase (%)
1	20-30	6	6%
2	31-40	44	47%
3	42-50	41	44%
4	51-60	3	3%
Jumlah		94	100%

*Sumber: Data Primer Sudah Diolah, 2017.*

Berdasarkan table 1.5 di atas dapat dilihat bahwa dari 94 responden yang diteliti, jumlah responden yang paling banyak yaitu kelompok umur yang berkisar 31-40 tahun yang berjumlah 44 orang dengan persentase 47%.

### 2. Kredit Usaha Rakyat

Kredit Usaha Rakyat adalah program yang dicanangkan oleh pemerintah namun sumber dayanya berasal sepenuhnya dari dana Bank, Penyaluran Kredit Usaha Rakyat oleh pihak Bank kepada masyarakat dapat dilihat pada tabel dibawa:



**Tabel 1.6**  
**Kredit Usaha Rakyat (KUR) yang diterima Petani Sayuran di Kelurahan**  
**Pattapang Kecamatan Tinggimoncng Kabupaten Gowa**

No.	Kredit Usaha Rakyat (KUR)	Jumlah	Persentase (%)
1	5 juta - 10 juta	93	99%
2	11 juta - 20 juta	1	1%
3	21 juta - 30 juta	0	0%
Jumlah		94	100%

*Sumber: Data Primer Sudah Diolah, 2017.*

Berdasarkan tabel 1.6 diatas dapat dilihat bahwa Kredit Usaha Rakyat yang paling banyak disalurkan oleh pihak Bank kepada Petani ialah 5 juta – 10 juta, dengan jumlah nasabah sebanyak 93 orang dengan persentase 99%.

### 3. Pendidikan

Tingkat pendidikan seseorang mempengaruhi cara pandang, sikap dan perilaku dalam aktivitas kesehariannya. Artinya semakin tinggi tingkat pendidikan seseorang, bukan hanya menjadikan orang tersebut semakin tanggap terhadap perubahan-perubahan dan fenomena-fenomena yang terjadi dilingkungan sekelilingnya, tetapi juga menjadikan orang tersebut memiliki tingkat analisa yang lebih baik sehingga akan lebih mudah menelaah, memahami dan menerima perubahan dan ide-ide baru terutama dalam menentukan perkembangan dan kemajuan diberbagai bidang yang hendak dicapai. Karena itu dengan mengkaji tingkat pendidikan responden akan dapat digambarkan perkembangan kondisi ekonomi, dan sosial. Tingkat pendidikan yang dimaksud dalam penelitian ini adalah tingkat pendidikan formal yang pernah diikuti dan ditamatkan responden.

Secara teoritik ada beberapa faktor yang menyebabkan perlunya tingkat pendidikan masyarakat dalam usaha pembangunan dan pemertaan ekonomi, yaitu;

- a. Pendidikan lebih tinggi akan memperluas pengetahuan, wawasan dan tingkat rasionalitas masyarakat, sehingga memungkinkan mereka mengambil langkah yang lebih bijak dalam bertindak dan pengambilan keputusan.
- b. Tingkat pendidikan yang lebih tinggi memungkinkan mereka lebih mudah memahami dan mengembangkan teknik-teknik pengelolaan usaha dan kegiatan-kegiatan lainnya.
- c. Dapat merangsang untuk senantiasa melakukan perbaikan dan inovasi-inovasi baru dalam berbagai bidang kehidupan.

Berdasarkan penjelasan diatas maka diketahui karakteristik responden berdasarkan pendidikan, dapat dijelaskan pada tabel dibawa :

**Tabel 1.6**  
**Tingkat Pendidikan Responden di Kelurahan Pattapang**  
**KecamatanTinggimoncong Kabupaten Gowa**

No.	Tingkat Pendidikan	Jumlah	Persentase (%)
1	Tdk Sekolah	31	33%
2	SD	24	26%
3	SMP	25	27%
4	SMA	14	15%
Jumlah		94	100%

*Sumber: Data Primer Sudah Diolah, 2017.*

Berdasarkan tabel 1.6 dapat dilihat bahwa tingkat pendidikan petani sayuran di Kelurahan Pattapang Kecamatan Tinggimoncong tergolong rendah karena terdapat 31 orang yang tidak pernah sekolah dengan persentase tertinggi sebesar 33%.

#### 4. Tenaga Kerja

Jumlah tenaga kerja pada Petani Sayuran di Kelurahan Pattapang Kecamatan Tinggimoncong Kabupaten Gowa dapat dilihat pada tabel 1.7 sebagai berikut.

**Tabel 1.7**  
**Tenaga Kerja Petani Sayuran dalam satu Keluarga di Kelurahan Pattapang Kecamatan Tinggimoncong Kabupaten Gowa**

No.	tenaga kerja/ KK	Jumlah	Persentase (%)
1	1	35	37%
2	2	57	61%
3	3	2	2%
Jumlah		94	100%

*Sumber: Data Primer Sudah Diolah, 2017.*

Berdasarkan tabel 1.7 di atas dapat dilihat bahwa ada 57 kepala keluarga yang mempunyai tenaga kerja 2 orang dalam satu keluarga dengan persentase tertinggi sebesar 61%.

#### 5. Penghasilan

Penghasilan menggambarkan seseorang untuk dapat memenuhi kebutuhan mereka dan penghasilan ini tergantung pada pekerja yang dimiliki. Berdasarkan penjelasan tersebut maka karakteristik responden mengenai penghasilan dapat dijelaskan sebagai berikut:

**Tabel 1.8**  
**Penghasilan Petani Sayuran di Kelurahan Pattapang Kecamatan**  
**Tinggimoncong Kabupaten gowa**

No.	Pendapatan/ panen	Jumlah	Persentase (%)
1	1 juta - 5 juta	9	10%
2	5 juta - 10 juta	69	73%
3	> 10 juta	16	17%
Jumlah		94	100%

*Sumber: Data Primer Sudah Diolah, 2017*

Dominannya persentase responden yang berpenghasilan antara 1 juta sampai 5 juta menggambarkan bahwa pendapatan masyarakat relatif sedang. Hal ini mengindikasikan bahwa mereka secara finansial sudah mampu memenuhi kebutuhan keluarga. Dilihat dari tabel diatas pendapatan petani rata-rata 5 juta – 10 juta dengan persentase 73%.

## **B. Metode Analisis**

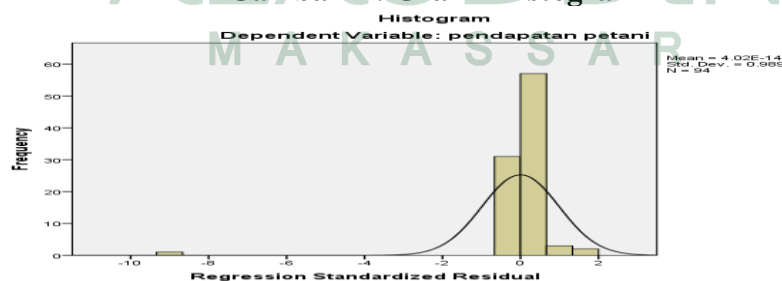
### 1. Uji Asumsi Klasik

Sebelum dilakukan pengujian regresi linear berganda terhadap hipotesis penelitian, maka terlebih dahulu perlu dilakukan suatu pengujian untuk mengetahui ada tidaknya pelanggaran terhadap asumsi-asumsi klasik. Hasil pengujian hipotesis yang terbaik adalah pengujian yang tidak melanggar asumsi-asumsi klasik yang mendasari model regresi linear berganda. Asumsi-asumsi klasik dalam penelitian ini meliputi uji normalitas, uji multikolinieritas dan uji autokorelasi.

a. Uji Normalitas

Uji normalitas bertujuan untuk menguji apakah dalam model regresi, variable terikat dan variable bebas keduanya mempunyai distribusi normal atau tidak. Model regresi yang baik adalah memiliki distribusi data normal atau mendekati normal. Salah satu metode untuk mengetahui normalitas adalah dengan menggunakan metode analisis grafik, baik dengan melihat grafik secara histogram ataupun dengan melihat secara *Normal Probability Plot*. Normalitas data dapat dilihat dari penyebaran data (titik) pada sumbu diagonal pada grafik normal P-Plot atau dengan melihat histogram dari residualnya.

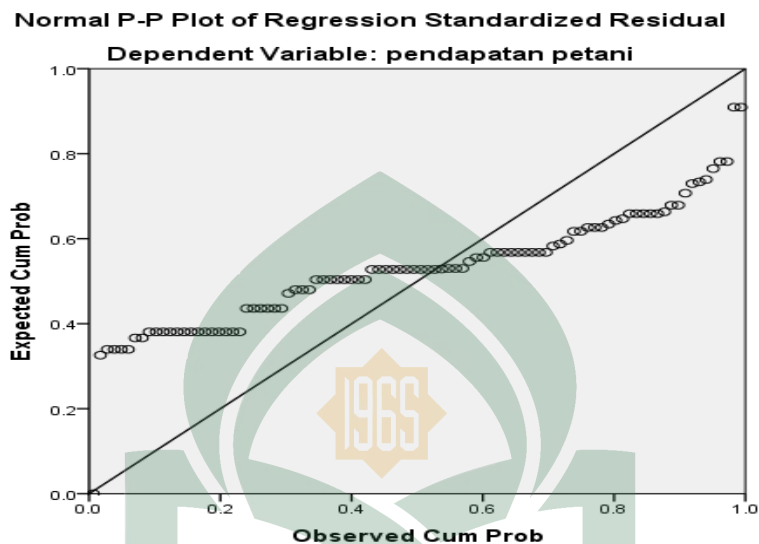
Uji normalitas dengan grafik normal P-Plot akan membentuk satu garis lurus diagonal, kemudian plotting data akan dibandingkan dengan garis diagonal. Jika distribusi normal garis yang menggambarkan data sesungguhnya akan mengikuti garis diagonalnya. Uji normalitas yang pertama dengan melihat grafik secara histogram dan grafik normal P-Plot sebagaimana dengan terlihat dalam gambar 2.1 dan 2.2 sebagai berikut:



Sumber : Output SPSS 22 (data primer diolah, 2017).

Gambar 1. Terlihat bahwa pola distribusi mendekati normal, karena data mengikuti arah garis grafik histogramnya.

**Gambar 2: Grafik Normal P-Plot**



Sumber : Output SPSS 22 (Data Primer Diolah, 2017).

Dari gambar 2 Normal Probability Plot di atas menunjukkan bahwa data menyebar disekitar garis diagonal dan mengikuti arah garis diagonal dan menunjukkan pola distribusi normal, sehingga dapat disimpulkan bahwa asumsi normalitas telah terpenuhi.

#### a. Uji Multikolinieritas

Uji ini bertujuan untuk menguji apakah dalam model regresi ditemukan adanya korelasi antara variabel independen. Model yang baik seharusnya tidak terjadi korelasi antara yang tinggi diantara variabel bebas. Toleransi mengukur variabilitas variabel bebas yang terpilih yang tidak dapat dijelaskan oleh variabel bebas lainnya. Jadi nilai toleransi rendah sama dengan nilai VIF tinggi (karena  $VIF =$

1/Toleransi) dan menunjukkan adanya kolinearitas yang tinggi. Nilai cutoff yang umum dipakai adalah tolerance 0,10 atau sama dengan nilai VIF diatas 10.

Berdasarkan aturan variance inflation factor (VIF) dan tolerance, maka apabila VIF melebihi angka 10 atau tolerance kurang dari 0,10 maka dinyatakan terjadi gejala multikolinieritas. Sebaliknya apabila nilai VIF kurang dari 10 atau tolerance lebih dari 0,10 maka dinyatakan tidak terjadi gejala multikolinieritas. Seperti yang tertera pada tabel 4 sebagai berikut:

**Tabel 2.1: Uji Multikolinieritas  
Coefficients<sup>a</sup>**

Model	Collinearity Statistics	
	Tolerance	VIF
1 (Constant)		
Kredit Usaha Rakyat	0.399	2.506
TenagaKerja	0.399	2.506

Sumber : Output SPSS 22 (Data Primer, Diolah 2017).

Berdasarkan pengujian multikolinieritas pada tabel 2.1, maka diperoleh nilai :

1. Nilai VIF untuk variabel Kredit Usaha Rakyat sebesar  $2.506 < 10$  dan nilai toleransi sebesar  $0,399 > 0,10$  sehingga variabel Kredit Usaha Rakyat dinyatakan tidak terjadi gejala multikolinieritas.
2. Nilai VIF untuk tenaga kerja sebesar  $2.506 < 10$  dan nilai toleransi sebesar  $0,0399 > 0,10$  sehingga variabel tenaga kerja dinyatakan tidak terjadi multikolonieritas.

### b. Uji Autokolerasi

Uji autokolerasi bertujuan menguji apakah dalam suatu model regresi linear ada korelasi antara kesalahan pada periode t dengan kesalahan pada periodet-1. Jika terjadi korelasi, maka dinamakan problem autokolerasi. Setelah dilakukan uji asumsi klasik autokorelasi maka diperoleh hasil seperti pada Tabel sebagai berikut:

**Tabel 2.2: Uji Autokorelasi Model Summary<sup>b</sup>**

Model	R	R Square	Adjusted R Square	Std. Error of the Estimate	Durbin-Watson
1	0.743 <sup>a</sup>	0.552	0.542	0.25584	1.913

*Sumber : Output Spss 22 (Data Primer ,diolah 2017).*

Berdasarkan tabel 2.2 diatas klasifikasi nilai DW yaitu jika nilai DW 1,10 – 1,54 maka dikatakan tidak ada kesimpulan. Pada tabel 5 diatas menunjukkan bahwa nilai Durbin Watson menunjukkan nilai sebesar 1.913 maka dapat disimpulkan bahwa penelitian ini bebas dari masalah autokorelasi.

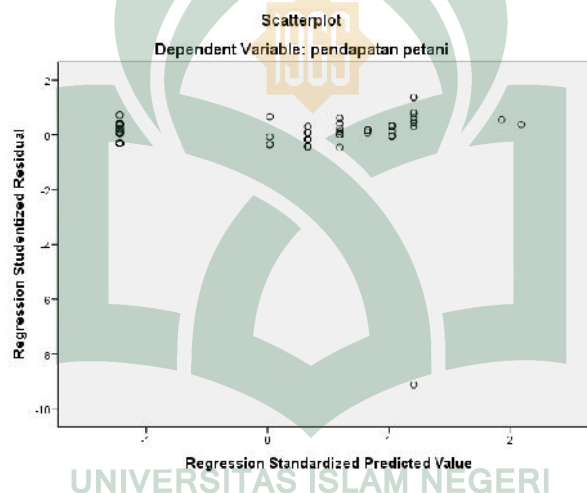
### c. Uji Heteroskedastisitas

Uji Heteroskedastisitas merupakan keadaan dimana varians dari setiap gangguan tidak konstan. Tujuan dari pengujian ini adalah untuk menguji apakah dalam sebuah model regresi, terjadi ketidaksamaan varians dari residual dari satu pengamatan ke pengamatan yang lain. Jika varians dari residual dari satu pengamatan ke pengamatan yang lain tetap, maka disebut homoskedastisitas, dan jika varians



berbeda, disebut Heteroskedastisitas. Model regresi yang baik adalah tidak terjadi Heteroskedastisitas. Hasil pengujian ditunjukkan dalam grafik Scatterplot, terlihat titik-titik menyebar secara acak dan tidak membentuk suatu pola tertentu yang jelas, serta tersebar baik diatas maupun dibawah angka 0 pada sumbu Y (Neraca Pembayaran). Hal ini berarti tidak terjadi heteroskedastisitas pada model regresi, sehingga model regresi layak dipakai seperti yang tertera pada Gambar 4.3 sebagai berikut:

**Gambar 4.3: Uji Heteroskedastisitas NPI**



*Sumber: Output SPSS 22 (Data Primer Diolah, 2017).*

Berdasarkan gambar 4.3 di atas terlihat bahwa titik-titik pada grafik Scatterplot menyebar secara acak dan tidak membentuk suatu pola tertentu yang jelas dan tersebar. Hal ini berarti tidak terjadi heteroskedastisitas pada model regresi, sehingga model regresi layak dipakai.

## 2. Analisis Regresi Berganda

Analisis regresi linier berganda digunakan untuk mengetahui arah hubungan antara variabel independen dan variabel dependen. Persamaan regresi dapat dilihat dari tabel hasil uji coefficients berdasarkan output SPSS versi 22 terhadap variabel independent yaitu kredit usaha rakyat (kur), dan tenaga kerja, terhadap variabel dependen yaitu Pendapatan petani sayuran yang ditunjukkan pada tabel 2.3 sebagai berikut berikut;

**Tabel 2.3 : Hasil Analisis Regresi Coefficients<sup>a</sup>**

Model	Unstandardized Coefficients		Standardized Coefficients	T	Sig.
	B	Std. Error	Beta		
1 (Constant)	8.095	2.522		3.210	.002
Kredit Usaha Rakyat	.480	.164	.326	2.937	.004
Tenaga Kerja	.499	.121	.461	4.145	.000

Sumber: Output SPSS 22 (Data Primer Diolah, 2017).

Berdasarkan pada tabel 2.3 diatas terlihat bahwa nilai konstanta  $\alpha$  sebesar 8, 095 dan koefisien regresi  $\beta_1$  sebesar 0,480, dan  $\beta_2$  sebesar 0,499. Nilai konstanta dan koefisien regresi ( $\alpha$ ,  $\beta_1$ ,  $\beta_2$ , ) ini dimaksudkan dalam persamaan regresi linier berganda berikut ini ;

$$Y = 8.095 + 0,480 X_1 + 0,499 X_2 + e.$$

a. Nilai Konstanta ( $\alpha$ )

Nilai konstanta sebesar 8.059 berarti jika Kredit Usaha Rakyat ( $X_1$ ), dan tenaga kerja ( $X_2$ ) nilainya 0 atau konstan maka pendapatan petani sayuran ( $Y$ ) nilainya sebesar 8.059.

b. Kredit Usaha Rakyat ( $X_1$ )

Nilai konstanta regresi Kredit Usaha Rakyat 0,480 menyatakan bahwa setiap penambahan 1% Kredit Usaha Rakyat maka akan menyebabkan peningkatan Pendapatan Petani Sayuran di kelurahan Pattapang Kecamatan Tinggimoncong sebesar 0,480%. Sebaliknya jika Kredit Usaha Rakyat berkurang 1% maka akan menyebabkan penurunan Pendapatan Petani Sayuran di kelurahan Pattapang Kecamatan Tinggimoncong sebesar 0,480%, dimana kenaikan atau penurunan Kredit Usaha Rakyat akan mengakibatkan kenaikan dan penurunan Pendapatan Petani di Kecamatan Tinggimoncong Kabupaten Gowa.

c. Tenaga Kerja ( $X_2$ )

Nilai konstanta regresi tenaga kerja 0,499 menyatakan bahwa setiap penambahan 1% tenaga kerja maka akan menyebabkan peningkatan Pendapatan Petani Sayuran di Kelurahan Pattapang Kecamatan Tinggimonong Kabupaten Gowa sebesar 0,499%. Sebaliknya jika tenaga kerja berkurang 1% maka akan menyebabkan penurunan Pendapatan Petani Sayuran di Kelurahan Pattapang Kecamatan Tinggimoncong Kabupaten Gowa sebesar 0,499%, dimana kenaikan atau penurunan tenaga kerja akan mengakibatkan kenaikan dan penurunan pendapatan petani sayuran di Kelurahan Pattapang kecamatan Tinggimoncong Kabupaten Gowa.

### 3. Koefisien Determinasi

Koefisien Determinasi pada intinya mengukur berapa jauh kemampuan model independen dalam menerangkan variasi variabel dependennya. Hasil penelitian koefisien determinasi penelitian dapat dilihat pada tabel 2.4 sebagai berikut:

**Tabel 2.4 : Hasil Perhitungan Koefisien Determinasi (R square)**

**Model Summary<sup>b</sup>**

Model	R	R Square	Adjusted R Square	Std. Error of the Estimate
1	.743 <sup>a</sup>	.552	.542	.25584

a. Predictors: (Constant), tenaga kerja, kredit usaha rakyat

b. Dependent Variable: pendapatan petani

Sumber: Output SPSS 22 (Data Primer Diolah, 2017).

#### a. Koefisien Korelasi (R)

Koefisien korelasi (R) pada dasarnya merupakan nilai yang menunjukkan tentang adanya hubungan antara dua variabel atau lebih serta besarnya hubungan variabel tersebut. Berdasarkan output SPSS tampak bahwa hasil dari perhitungan diperoleh nilai R sebesar 0,743 dengan kata lain hubungan antara variabel X terhadap variabel Y sebesar 0,743 atau sebesar 74,3%.

#### b. Koefisien Determinasi ( $R^2$ )

Koefisien determinan (R square) pada intinya mengukur berapa jauh kemampuan model dalam menerangkan variasi variabel dependennya. Nilai koefisien determinan yang mendekati satu variabel – variabel independennya menjelaskan hampir semua informasi yang dibutuhkan untuk memprediksi variabel dependen. nilai koefisien determinasi ( R Square) sebesar 0.552, dengan kata lain hal ini

menunjukkan bahwa besar persentase variasi pendapatan petani yang bisa dijelaskan oleh variasi dari variabel bebas yaitu Kredit Usaha Rakyat, dan tenaga kerja, sebesar 55,2% sedangkan sisanya sebesar 44,8 % dijelaskan oleh variabel – variabel lainnya yang diluar penelitian.

### C. Uji Hipotesis

#### 1. Uji F

Uji F statistik pada dasarnya menunjukkan apakah semua variabel independen yang dimasukkan dalam model mempunyai pengaruh terhadap variabel dependennya. Hipotesis yang digunakan adalah :

$$H_0 : \beta_1 = \beta_2 = 0$$

$$H_a : \text{sekurang-kurangnya satu nilai } \beta \neq 0$$

Kriteria pengujian adalah  $H_0$  ditolak atau  $H_1$  diterima, jika nilai taraf signifikansi  $F_{hitung} < \alpha = 0,05$  juga dibuktikan dengan jika nilai  $F_{hitung} > F_{tabel}$ . Jika nilai signifikansi  $F_{hitung}$  dibawah  $\alpha = 0,05$  dan jika  $F_{hitung} > F_{tabel}$  maka variabel independen dalam penelitian ini berpengaruh terhadap variabel dependen. Hasil perhitungan Uji F ini dapat dilihat pada tabel sebagai berikut :

**Tabel 2.5 : Hasil Perhitungan Uji F**

ANOVA <sup>a</sup>						
Model		Sum of Squares	Df	Mean Square	F	Sig.
1	Regression	7.328	2	3.664	55.980	.000 <sup>b</sup>
	Residual	5.956	91	.065		
	Total	13.285	93			

Sumber : Output SPSS 22 (Data Primer Diolah, 2017).

Berdasarkan hasil regresi pada tabel 2.5 diatas menunjukkan pengaruh variabel Kredit Usaha Rakyat ( $X_1$ ), dan tenaga kerja ( $X_2$ ) terhadap pendapatan petani (Y) dengan nilai  $F_{hitung}$  sebesar 55.980 dengan signifikansi sebesar 0,000 lebih kecil dari taraf signifikansi yang digunakan dalam penelitian ini yaitu 0,05 ( $0,000 < 0,05$ ). Juga dibuktikan dengan perbandingan  $F_{hitung}$  dengan  $F_{tabel}$ , maka diperoleh  $F_{tabel}$  sebesar 2,70 ( $\alpha: 5\%$ ,  $df_1 : 2$ ,  $df_2 : 91$ ) sedangkan  $F_{statistik}/F_{hitung}$  sebesar 55.980 sehingga menunjukkan perbandingan antara  $F_{hitung} > F_{tabel}$  ( $55.980 > 2,70$ ). Hal ini menunjukkan bahwa variabel independen berpengaruh terhadap variabel dependen. Dengan demikian dapat disimpulkan bahwa pengujian hipotesis diatas menolak  $H_0$  dan menerima  $H_a$ .

## 2. Uji t

Uji t dilakukan untuk mengetahui pengaruh variabel independen (Kredit Usaha Rakyat dan tenaga kerja) terhadap variabel dependen (Pendapatan Petani Sayuran). Uji t digunakan untuk membuat keputusan apakah hipotesis terbukti atau tidak, dimana tingkat signifikansi yang digunakan yaitu 5%. Hipotesis yang digunakan dalam pengujian ini adalah sebagai berikut :

$H_0 : \beta_i (i = 1,2) = 0$  tidak terdapat pengaruh variabel Kredit usaha rakyat, dan tenaga kerja terhadap pendapatan petani sayuran di Kelurahan Pattapang Kecamatan Tinggimoncong Kabupaten Gowa.

$H_a : \beta_i (i = 1,2,) \neq 0$  terdapat pengaruh variabel kredit usaha rakyat, dan tenaga kerja terhadap Pendapatan petani sayuran di Kelurahan Pattapang Kecamatan Tinggimoncong Kabupaten Gowa.

Proses pengujian dilakukan dengan melihat pada tabel uji parsial dengan memperhatikan kolom signifikansi dan nilai  $t_{hitung}$  dan membandingkan dengan taraf signifikansi  $\alpha = 0,05$  dan juga membandingkan nilai  $t_{tabel}$  dengan  $t_{hitung}$ . Adapun dasar pengambilan keputusan yaitu :

- a. Jika nilai signifikansi  $< 0,05$  dan  $t_{hitung} > t_{tabel}$ , maka  $H_0$  ditolak  $H_a$  diterima.
- b. Jika nilai signifikansi  $> 0,05$  dan  $t_{hitung} < t_{tabel}$ , maka  $H_0$  diterima  $H_a$  ditolak

Sementara hasil perhitungan uji t ditunjukkan pada tabel 4.6 sebagai berikut :

**Tabel 2.6 : Hasil Perhitungan Uji t**  
Coefficients<sup>a</sup>

Model	Unstandardized Coefficients		Standardized Coefficients	T	Sig.
	B	Std. Error	Beta		
(Constant)	8.095	2.522		3.210	.002
Kredit Usaha Rakyat (KUR)	.480	.164	.326	2.937	.004
TenagaKerja	.499	.121	.461	4.145	.000

Sumber : Output SPSS 22 (Data Primer Diolah, 2017).

Berdasarkan tabel 2.6 perhitungan uji t dapat dilihat hasil pengujian sebagai berikut:

1. Hipotesis Pengaruh Kredit Usaha Rakyat (KUR) Terhadap Pendapatan Petani Sayuran (Y)

Berdasarkan tabel 2.6 dapat nilai koefisien Kredit Usaha Rakyat ( $X_1$ ) sebesar 0,480 dan nilai signifikansi untuk variabel Kredit Usaha Rakyat ( $X_1$ ) adalah 0.004 dinyatakan lebih kecil dari taraf  $\alpha = 0,05$  ( $0,004 < 0,05$ ). Hal ini ditunjukkan juga

dengan nilai  $t_{hitung} = 2,937$  dan nilai  $t_{tabel}$  dengan tingkat signifikansi 5% (0,05) pada derajat kebebasan ( $df$ )  $94 - 3 = 91$  adalah 1,986, sehingga  $t_{hitung} > t_{tabel}$  ( $2,937 > 1,986$ ). Dari hasil tersebut sehingga dapat disimpulkan bahwa variabel Kredit Usaha Rakyat ( $X_1$ ) berpengaruh terhadap Pendapatan Petani Sayuran di Kelurahan Pattapang Kecamatan Tinggimoncong Kabupaten Gowa. Dengan demikian dalam penelitian ini menerima hipotesis  $H_a$  dan menolak  $H_0$ .

## 2. Uji Hipotesis Pengaruh Tenaga Kerja ( $X_2$ ) Terhadap Pendapatan Petani Sayuran (Y)

Berdasarkan tabel 2.6 dapat nilai koefisien tenaga kerja ( $X_2$ ) sebesar 0,499 dan nilai signifikansi untuk variabel tenaga kerja ( $X_2$ ) adalah 0,000 dinyatakan lebih kecil dari taraf  $\alpha = 0,05$  ( $0,000 < 0,05$ ). Hal ini ditunjukkan juga dengan nilai  $t_{hitung} = 4,415$  dan nilai  $t_{tabel}$  dengan tingkat signifikansi 5% (0,05) pada derajat kebebasan ( $df$ )  $94 - 3 = 91$  adalah 1,986, sehingga  $t_{hitung} > t_{tabel}$  ( $4,415 > 1,986$ ). Dari hasil tersebut sehingga dapat disimpulkan bahwa variabel tenaga kerja ( $X_2$ ) berpengaruh terhadap pendapatan petani sayuran di Kelurahan Pattapang Kecamatan Tinggimoncong Kabupaten Gowa. Dengan demikian dalam penelitian ini menerima hipotesis  $H_a$  dan menolak  $H_0$ .

### **D. Pembahasan Hasil Penelitian**

#### 1. Pengaruh Kredit Usaha Rakyat Terhadap Pendapatan Petani Sayuran

Berdasarkan tabel 2.6 diketahui bahwa Kredit Usaha Rakyat berpengaruh terhadap pendapatan petani sayuran di Kelurahan Pattapang Kecamatan



Tinggimoncong Kabupaten Gowa. Nilai konstanta regresi Kredit Usaha Rakyat 0,480 menyatakan bahwa setiap penambahan 1% Kredit Usaha Rakyat maka akan menyebabkan peningkatan Pendapatan Petani Sayuran di Kelurahan Pattapang Kecamatan Tinggimoncong sebesar 0,480%. Sebaliknya jika Kredit Usaha Rakyat berkurang 1% maka akan menyebabkan penurunan Pendapatan Petani Sayuran di Kelurahan Pattapang Kecamatan Tinggimoncong sebesar 0,480%, kenaikan atau penurunan Kredit Usaha Rakyat akan mengakibatkan kenaikan dan penurunan Pendapatan Petani di Kelurahan Pattapang Kecamatan Tinggimoncong Kabupaten Gowa, sehingga untuk mendapatkan penambahan pendapatan yang lebih besar harus diikuti dengan penambahan kredit yang lebih besar lagi.

Penelitian yang dilakukan oleh Sri Widodo tahun 2013, terdapat pengaruh antara pemberian Kredit Modal Kerja terhadap penghasilan Nelayan Ikan di Kecamatan Turi Kabupaten Slema. Keterbatasan modal merupakan hal yang sering dihadapi oleh petani, dengan adanya penyaluran kredit usaha rakyat dapat menambah modal dan meningkatkan pendapatan, tetapi proses pelaksanaan prosedur kredit usaha rakyat, tahapan-tahapan yang tidak sedikit diantaranya prosedur untuk calon debitur yaitu bank menyerahkan aplikasi permohonan kredit yang harus diisi oleh debitur dan melakukan wawancara kepada debitur guna memberikan kepercayaan kepada bank.

Kasmir berpendapat semakin banyak kredit yang disalurkan, maka akan semakin baik, terutama dalam hal meningkatkan pendapatan. Sehingga untuk mendapatkan penambahan pendapatan yang lebih besar harus diikuti dengan penambahan kredit yang lebih besar lagi.

## 2. Pengaruh Tenaga Kerja Terhadap Tingkat Pendapatan Petani Sayuran

Berdasarkan tabel 2.6 diketahui bahwa Tenaga Kerja berpengaruh terhadap pendapatan petani sayuran di Kelurahan Pattapang Kecamatan Tiggimocong Kabupaten Gowa. Nilai konstanta regresi tenaga kerja 0,499 menyatakan bahwa setiap penambahan 1% tenaga kerja maka akan menyebabkan peningkatan Pendapatan Petani Sayuran sebesar 0,499%. Sebaliknya jika tenaga kerja berkurang 1% maka akan menyebabkan penurunan Pendapatan Petani Sayuran sebesar 0,499% kenaikan atau penurunan tenaga kerja akan mengakibatkan kenaikan dan penurunan pendapatan petani sayuran di Kelurahan Pattapang Kecamatan Tiggimoncong.

Penelitian yang dilakukan oleh Meta Trisnawati, Yeni Del Rosa, yosi Eka Putri tahun 2013, terdapat pengaruh antara tenaga kerja, terhadap pendapatan Nelayan tradisional di Nagari Koto Taratak Kecamatan Sutera Kabupaten Pesisir Selatan. Suatu kegiatan produksi apapun peran tenaga kerja sangat diperlukan sebagai salah satu penggerak dari suatu perusahaan atau jenis usaha. Banyaknya tenaga kerja yang dibutuhkan harus disesuaikan dengan tingkat produksi dan pendapatan perusahaan, semakin tinggi produksi yang akan dihasilkan maka semakin besar tenaga kerja yang dibutuhkan dengan demikian pemakaian tenaga kerja harus disesuaikan dengan tingkat produksi yang akan dihasilkan.

Tenaga kerja merupakan faktor yang sangat penting dalam produksi, karena tenaga kerja merupakan faktor penggerak faktor input yang lain, tanpa adanya tenaga kerja maka faktor produksi lain tidak akan berarti.

## BAB V

### KESIMPULAN

#### A. *Kesimpulan*

Berdasarkan penelitian yang dilakukan ,maka dapat diambil kesimpulan sebagai berikut :

1. Kredit Usaha Rakyat (KUR) berpengaruh terhadap Pendapatan Petani Sayuran di Kelurahan Pattapang Kecamatan Tinggimoncong Kabupaten Gowa. Berarti setiap penambahan Kredit Usaha Rakyat maka Pendapatan Petani cenderung meningkat.
2. Tenaga Kerja berpengaruh terhadap Pendapatan Petani Sayuran di Kelurahan Pattapang Kecamatan Tinggimoncong Kabupaten Gowa, artinya apabila terjadi kenaikan jumlah Tenaga Kerja maka Pendapatan Petani cenderung meningkat.

#### B. *Saran*

Adapun saran-saran yang dapat disampaikan sehubungan dengan hasil penelitian ini adalah sebagai berikut:

1. Untuk meningkatkan penyaluran Kredit Usaha Rakyat (KUR) disarankan bagi pihak Bank kepada masyarakat agar menambah modal para petani sehingga dapat menambah produksi yang memicu naiknya pendapatan.
2. Pengenalan teknologi industri yang akan meningkatkan pendapatan petani saayuran di Kelurahan Pattapang Kecamatan Tinggimoncong Kabupaten Gowa.

## DAFTAR PUSTAKA

- Abdullah, Thamrin. dan Tantri Francis, *Bank dan Lembaga Keuangan* cet ke3, Februari, 2013.
- Baridwan Zaki, BPFE. *Akuntansi Keuangan Intermediator Masalah-masalah Khusus* edisi 1, Yogyakarta, 2011.
- Departemen Agama. RI, *Al-Quran dan Terjemahannya*. Jakarta : Pustaka Ibnu Kastsib.
- Departemen Agama RI. *Al-Quran dan Terjemahannya*. Semarang : Toha Putra, th..
- Dinas Kependudukan dan Catatan Sipil Kabupaten Gowa, 2016.
- Dinas Pertanian Kecamatan Tinggimoncong Kabupaten Gowa, 2017.
- Djumhana Muhammad. *Hukum Perbankan Indonesia*, Bandung : Citra Aditiya Bakti 1997.
- <https://rya89.wordpress.com/2010/04/04/kredit-usaha-rakyat-kur>.
- Inayah Nurul, dkk. *Pengaruh Kredit Modal Kerja terhadap Pendapatan Bersih Usaha Kecil dan Menengah (UKM) sector formal*.
- Junaiddin Zakaria. *Pengantar Teori Ekonomi Makro*. Jakarta, Gaung Persada Press, 2009.
- Kasmir. *Dasar-dasar Perbankan*. Jakarta : Rajawali Pers, 2011.
- Marbun B.N. *Kamus Manajemen*. Jakarta : Pustaka Sinar Harapan, 2003.
- Martono Nanang. *Metode Penelitian Kuantitatif* edisi revisi 2, cet ke-4, Jakarta: Rajawali pers, 2014.
- MBA.Ismail. *Ak Manajemen Perbankan dari Teori Menuju Aplikasi* Ismail edisi pertama, cet ke-2, 2010.
- Mubyanto. *Pengantar Ekonomi Pertanian* Jakarta : PT Surya Makmur, 1990.
- Nugroho, 1 dan Dahuri, R. *Pembangunan Wilayah Perspektif Ekonomi, Social dan Lingkungan*. Jakarta : LP3ES, 2004.
- Rahim Abd. Dan Dwi Hastuti Diah Retno. *Ekonomika Pertanian*. Pengantar, teori dan kasus. Jakarta, Penebar Swadaya, 2007
- Sinungan Muchdarsyah. *Manajemen Dana Bank* cetakan pertama. Diterbitkan oleh PT Bumi Aksara, Januari, 1993.

- Spiegel R Murray. Dan Stephens Larry. J. *Statisti Edisi Ketiga*. Jakarta : Erlangga, 2007.
- Sugiyono, *Metode Penelitian Kombinasi (mixed Methods)*. Cet 3; Bandung; CV alfabeta, 2012.
- Suhartana, Analisis pengaruh pemberian kredit terhadap pendapatan pedagang kecil PD. BPR BKK Purwodadi Cabang kedungijati Kabupaten Grobogan.
- Sukirno Sadono, *Ekonomi Pembangunan*, dasar kebijaksanaan, Bina Grafika. Jakarta, 2009.
- Teguh P.M., *Manajemen Kredit*. Yogyakarta, 2009.
- Undang-undang RI NO.10, tentang *Perbankan dan Perkreditan*, tahun, 1998.
- Undang-undang RI No.7, tentang *Perbankan dan Pengkreditan*, Tahun, 1992.
- Wiksuana, Bagus, Wiagustini, & Panji Sedana, Buku ajar Manajemen Keuangan: UPT Penerbit Universitas Udayana, 2001.



No	Nama	Umur	Pendapatan (musim panen)	Tenaga Kerja	Pendidikan Terakhir	Kredit yang diterima
1	Ismail	39	10000000	2	SD	9000000
2	Kulle	50	9000000	2	Tdk Sekolah	7000000
3	Suleman	40	6000000	1	Tdk Sekolah	5000000
4	Najamuddin	30	7000000	2	SMP	5000000
5	Mansyur	39	5600000	1	SMP	5000000
6	Basir	40	15000000	2	SMA	10000000
7	Bahtiar	40	6000000	1	SD	5000000
8	Sanneng	50	15000000	3	Tdk Sekolah	10000000
9	Ismail.S	25	10000000	2	SMP	8000000
10	Ridwan	38	5500000	1	SMP	5000000
11	Bahria	40	5750000	1	SMA	5000000
12	H.Amin	35	12000000	2	SMA	10000000
13	Kudding	39	8000000	2	SD	7000000
14	Sere	42	10000000	2	Tdk Sekolah	9000000
15	Rapi	45	10000000	2	Tdk Sekolah	9000000
16	Ratang	39	10000000	2	SD	8000000
17	Coppong	38	10000000	2	SD	7000000
18	Maryam	39	7500000	2	SMA	5000000
19	Nia	40	11000000	2	Tdk Sekolah	9000000
20	Raddina	50	8000000	2	Tdk Sekolah	6000000
21	Marsuki	27	5000000	1	SD	5000000
22	Sabir	35	10000000	2	SD	8000000
23	Dahlan	40	9000000	2	SD	6000000
24	H.Suleman	37	13000000	2	SMA	10000000
25	Dantong	55	6000000	1	SD	5000000
26	Guntur	35	5500000	1	SMA	5000000
27	Nurdin	35	5500000	1	SMP	5000000
28	mansyur tajang	40	5000000	1	SMP	5000000
29	Jumat	41	9000000	2	SD	7000000
30	Cacca	50	10000000	2	Tdk Sekolah	8000000
31	Naba	44	11000000	2	SMA	9000000
32	h.sanneng	42	12000000	2	SMP	10000000
33	Yusuf	40	8000000	2	SD	6000000

34	Abiding	32	8000000	2	SMP	6000000
35	Sebang	30	5900000	1	SD	5000000
36	Rampe	47	9000000	2	Tdk Sekolah	7000000
37	Samad	32	5500000	1	SMP	5000000
38	Nuru	40	5950000	1	SD	5000000
39	Dolla	50	10000000	2	SMP	8000000
40	Umar	41	5500000	1	SMP	5000000
41	Nuridin.D	40	10000000	2	SD	8000000
42	Malle	45	10000000	2	SD	8000000
43	Samuddin	40	11000000	2	SMP	9000000
44	m .ukkas	40	9000000	2	SMA	7000000
45	Labbang	35	9000000	2	SMA	7000000
46	Habibi	33	15000000	2	SMP	10000000
47	h.talle	55	6000000	1	Tdk Sekolah	5000000
48	H.talli	54	7500000	2	Tdk Sekolah	6000000
49	Baha	45	9750000	2	SD	8000000
50	Hambali	41	5000000	1	SD	5000000
51	Makka	42	10000000	2	SD	8000000
52	Mudding	37	9000000	2	SD	7000000
53	Nakku	45	8500000	2	Tdk Sekolah	6000000
54	Daha	55	5000000	1	Tdk Sekolah	5000000
55	Tajuddin	38	5000000	1	SD	5000000
56	Tamrin	45	5500000	1	SMA	5000000
57	Lonrong	50	8500000	2	Tdk Sekolah	6000000
58	Leba	51	5000000	1	Tdk Sekolah	5000000
59	Nuhung	40	7000000	2	SD	5000000
60	Latif	35	5500000	1	SMP	5000000
61	Salamuddin	42	9000000	2	Tdk Sekolah	7000000
62	Itung	37	5000000	1	SMP	5000000
63	Kade	50	8000000	2	Tdk Sekolah	6000000
64	Jaharuddin	27	15000000	3	SMA	11000000
65	Dedi	28	10500000	2	SMA	9000000
66	Bakri	39	13000000	2	SMP	10000000
67	h.solle	50	5000000	1	Tdk Sekolah	5000000
68	H.arif	50	5000000	1	Tdk Sekolah	5000000
69	Sele	36	5500000	1	SMP	5000000

70	Sakaria	35	10000000	2	SMP	8000000
71	Baco	50	7500000	2	Tdk Sekolah	6000000
72	Rama	52	5000000	1	Tdk Sekolah	5000000
73	Aris	39	9500000	2	SMP	7000000
74	dg Lawa	35	5000000	1	SMA	5000000
75	Taju	40	8000000	2	SD	6000000
76	Bahar	42	10500000	2	Tdk Sekolah	7000000
77	Hamka	37	9000000	2	SMP	5000000
78	Anto	28	7500000	2	SMP	6000000
79	Laba	39	8000000	2	SMP	6000000
80	Maing	31	5000000	1	SD	5000000
81	Duru	50	12500000	2	Tdk Sekolah	10000000
82	Rallu	50	5000000	1	Tdk Sekolah	5000000
83	suleman nanggo	50	1100000	2	SD	10000000
84	nya'la	37	5500000	1	SMA	5000000
85	Usman	40	9000000	2	SMP	7000000
86	Sangkala	42	6500000	1	SD	5000000
87	Limang	50	5000000	1	Tdk Sekolah	5000000
88	Rasi	47	7500000	2	Tdk Sekolah	6000000
89	m yusuf	45	9250000	2	SMP	7000000
90	Laco	45	8500000	2	Tdk Sekolah	6000000
91	Harun	37	6000000	1	SMP	5000000
92	Adi	27	5700000	1	SMA	5000000
93	Kunding	29	5500000	1	Tdk Sekolah	5000000
94	Biding	45	11500000	2	Tdk Sekolah	10000000

<b>Pendapatan Petani Sayuran (Y)</b>	<b>Tenaga Kerja (X1)</b>	<b>Kredit Usaha Rakyat (X2)</b>
16.11	0.69	16.01
16.01	0.69	15.76
15.60	0.00	15.42
15.76	0.69	15.42
15.53	0.00	15.42
16.52	0.69	16.11
15.60	0.00	15.42



16.52	1.09	16.11
16.11	0.69	15.89
15.52	0.00	15.42
15.56	0.00	15.42
16.30	0.69	16.11
15.89	0.69	15.76
16.11	0.69	16.01
16.11	0.69	16.01
16.11	0.69	15.89
16.11	0.69	15.76
15.83	0.69	15.42
16.21	0.69	16.01
15.89	0.69	15.60
15.42	0.00	15.42
16.11	0.69	15.89
16.01	0.69	15.60
16.38	0.69	16.11
15.60	0.00	15.42
15.52	0.00	15.42
15.52	0.00	15.42
15.42	0.00	15.42
16.01	0.69	15.76
16.11	0.69	15.89
16.21	0.69	16.01
16.30	0.69	16.11
15.89	0.69	15.60
15.89	0.69	15.60
15.59	0.00	15.42
16.01	0.69	15.76
15.52	0.00	15.42
15.59	0.00	15.42
16.11	0.69	15.89
15.52	0.00	15.42
16.11	0.69	15.89
16.11	0.69	15.89
16.21	0.69	16.01

16.01	0.69	15.76
16.01	0.69	15.76
16.52	0.69	16.11
15.60	0.00	15.42
15.83	0.69	15.60
16.09	0.69	15.89
15.42	0.00	15.42
16.11	0.69	15.89
16.01	0.69	15.76
15.95	0.69	15.60
15.42	0.00	15.42
15.42	0.00	15.42
15.52	0.00	15.42
15.95	0.69	15.60
15.42	0.00	15.42
15.76	0.69	15.42
15.52	0.00	15.42
16.01	0.69	15.76
15.42	0.00	15.42
15.89	0.69	15.60
16.52	1.09	16.21
16.16	0.69	16.01
16.38	0.69	16.11
15.42	0.00	15.42
15.42	0.00	15.42
15.52	0.00	15.42
16.11	0.69	15.89
15.83	0.69	15.60
15.42	0.00	15.42
16.06	0.69	15.76
15.42	0.00	15.42
15.89	0.69	15.60
16.16	0.69	15.76
16.012	0.69	15.42
15.83	0.69	15.60
15.89	0.69	15.60

15.42	0.00	15.42
16.34	0.69	16.11
15.42	0.00	15.42
13.91	0.69	16.11
15.52	0.00	15.42
16.01	0.69	15.76
15.68	0.00	15.42
15.42	0.00	15.42
15.83	0.69	15.60
16.04	0.69	15.76
15.95	0.69	15.60
15.60	0.00	15.42
15.55	0.00	15.42
15.52	0.00	15.42
16.25	0.69	16.11

No.	Umur (tahun)	Jumlah	Persentase (%)
1	20-30	6	6%
2	31-40	44	47%
3	42-50	41	44%
4	51-60	3	3%
Jumlah		94	100%

UNIVERSITAS ISLAM NEGERI

No	Tenaga Kerja	Jumlah (Orang)	Persentase (%)
1	1	35	37%
2	2	57	61%
3	3	2	2%
Jumlah		94	100%

No.	Pendapatan Panen	Jumlah (Orang)	Persentase (%)
1	1 juta - 5 juta	9	10%
2	5 juta - 10 juta	69	73%
3	> 10 juta	16	17%
Jumlah		94	100%

No.	Kredit Usaha Rakyat (KUR)	Jumlah (Orang)	Persentase (%)
1	5 juta - 10 juta	93	99%
2	11 juta - 20 juta	1	1%
3	21 juta - 30 juta	0	0%
Jumlah		94	100%

No.	Tingkat Pendidikan	Jumlah (Orang)	Persentase (%)
1	Tdk Sekolah	31	33%
2	SD	24	26%
3	SMP	25	27%
4	SMA	14	15%
Jumlah		94	100%

#### Descriptive Statistics

	Mean	Std. Deviation	N
pendapatan petani	15.8440	.37795	94
kredit usaha rakyat	15.6745	.25685	94
tenaga kerja	.4437	.34850	94

### Correlations

		pendapata n petani	kredit usaha rakyat	tenaga kerja
Pearson Correlation	pendapatan petani	1.000	.683	.714
	kredit usaha rakyat	.683	1.000	.775
	tenaga kerja	.714	.775	1.000
Sig. (1-tailed)	pendapatan petani	.	.000	.000
	kredit usaha rakyat	.000	.	.000
	tenaga kerja	.000	.000	.
N	pendapatan petani	94	94	94
	kredit usaha rakyat	94	94	94
	tenaga kerja	94	94	94

### Variables Entered/Removed<sup>a</sup>

Model	Variables Entered	Variables Removed	Method
1	tenaga kerja, kredit usaha rakyat <sup>b</sup>	.	Enter

a. Dependent Variable: pendapatan petani

b. All requested variables entered.

### Model Summary<sup>b</sup>

Model	R	R Square	Adjusted R Square	Std. Error of the Estimate	Change Statistics				Durbin - Watson	
					R Square Change	F Change	df1	df2		Sig. F Change
1	.743 <sup>a</sup>	.552	.542	.25584	.552	55.980	2	91	.000	1.913

a. Predictors: (Constant), tenaga kerja, kredit usaha rakyat

b. Dependent Variable: pendapatan petani

ANOVA<sup>a</sup>

Model	Sum of Squares	Df	Mean Square	F	Sig.
1 Regression	7.328	2	3.664	55.980	.000 <sup>b</sup>
Residual	5.956	91	.065		
Total	13.285	93			

a. Dependent Variable: pendapatan petani

b. Predictors: (Constant), tenaga kerja, kredit usaha rakyat

Coefficients<sup>a</sup>

Model	Unstandardized Coefficients		Standardized Coefficients	T	Sig.	95.0% Confidence Interval for B		Correlations			Collinearity Statistics		
	B	Std. Error				Lower Bound	Upper Bound	Zero-order	Partial	Partial	Tolerance	VIF	
1 (Constant)	8.095	2.522		3.210	.002	3.086	13.105						
kredit usaha rakyat	.480	.164	.326	2.937	.004	.155	.805	.683	.294	.206	.399	2.506	
tenaga kerja	.499	.121	.461	4.145	.000	.260	.739	.714	.398	.291	.399	2.506	

a. Dependent Variable: pendapatan petani

**Coefficient Correlations<sup>a</sup>**

Model			tenaga kerja	kredit usaha rakyat
1	Correlations	tenaga kerja	1.000	-.775
		kredit usaha rakyat	-.775	1.000
	Covariances	tenaga kerja	.015	-.015
		kredit usaha rakyat	-.015	.027

a. Dependent Variable: pendapatan petani

**Collinearity Diagnostics<sup>a</sup>**

Model	Dimension	Eigenvalue	Condition Index	Variance Proportions		
				(Constant)	kredit usaha rakyat	tenaga kerja
1	1	2.726	1.000	.00	.00	.02
	2	.274	3.156	.00	.00	.39
	3	5.384E-5	225.019	1.00	1.00	.59

a. Dependent Variable: pendapatan petani

**Casewise Diagnostics<sup>a</sup>**

Case Number	Std. Residual	pendapatan petani	Predicted Value	Residual
83	-8.876	13.91	16.1816	-2.27074

a. Dependent Variable: pendapatan petani

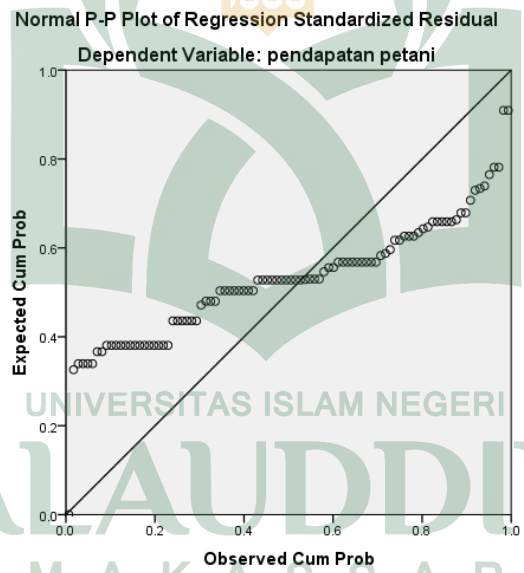
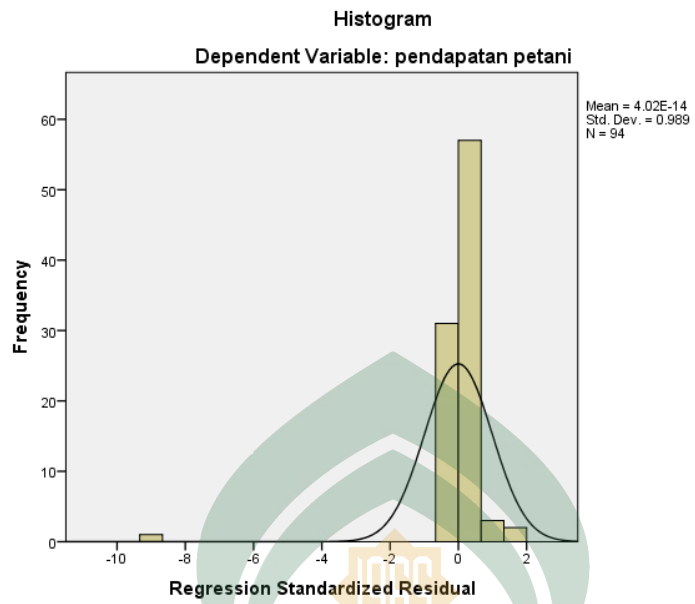
UNIVERSITAS ISLAM NEGERI  
**ALAUDDIN**  
 MAKASSAR

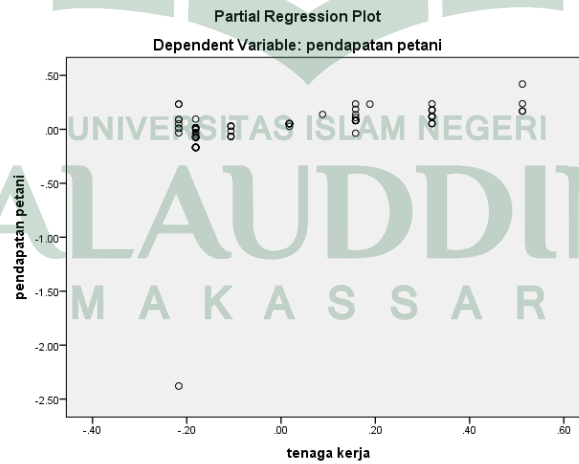
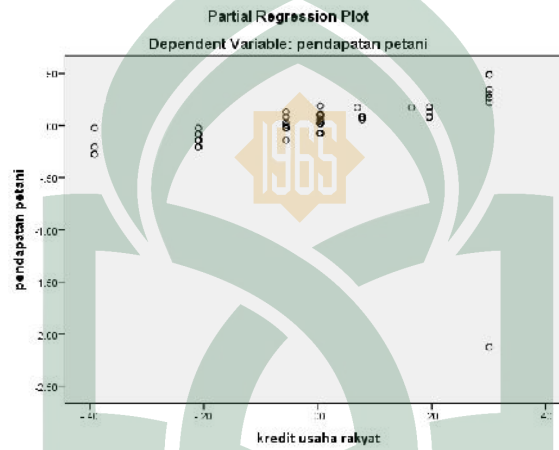
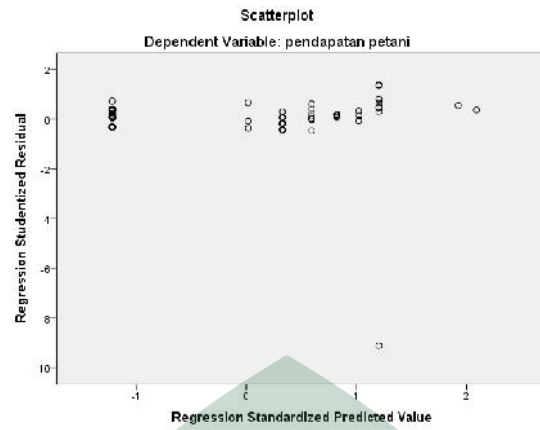
Residuals Statistics<sup>a</sup>

	Minimum	Maximum	Mean	Std. Deviation	N
Predicted Value	15.5025	16.4298	15.8440	.28071	94
Std. Predicted Value	-1.216	2.087	.000	1.000	94
Standard Error of Predicted Value	.034	.072	.045	.009	94
Adjusted Predicted Value	15.4972	16.4239	15.8442	.28122	94
Residual Std.	-2.27074	.34200	.00000	.25307	94
Residual Stud.	-8.876	1.337	.000	.989	94
Residual Deleted	-9.121	1.374	.000	1.016	94
Residual Deleted Stud.	-2.39824	.36121	-.00025	.26692	94
Deleted Residual Mahal.	-30.983	1.381	-.233	3.226	94
Distance Cook's	.630	6.353	1.979	1.333	94
Distance Centered	.000	1.557	.019	.160	94
Leverage Value	.007	.068	.021	.014	94

a. Dependent Variable: pendapatan petani







No.	Nama	Umur	pendapatan /musim panen	tenaga kerja/ KK	Pendidikan Terakhir	kredit yanag diterima
1	Ismail	39	10000000	2	SD	9000000
2	Kulle	50	9000000	2	Tdk Sekolah	7000000
3	Suleman	40	6000000	1	Tdk Sekolah	5000000
4	Najamuddin	30	7000000	2	SMP	5000000
5	Mansyur	39	5600000	1	SMP	5000000
6	Basir	40	15000000	2	SMA	10000000
7	Bahtiar	40	6000000	1	SD	5000000
8	Sanneng	50	15000000	3	Tdk Sekolah	10000000
9	Ismail.S	25	10000000	2	SMP	8000000
10	Ridwan	38	5500000	1	SMP	5000000
11	Bahria	40	5750000	1	SMA	5000000
12	H.Amin	35	12000000	2	SMA	10000000
13	Kudding	39	8000000	2	SD	7000000
14	Sere	42	10000000	2	Tdk Sekolah	9000000
15	Rapi	45	10000000	2	Tdk Sekolah	9000000
16	Ratang	39	10000000	2	SD	8000000
17	coppong	38	10000000	2	SD	7000000
18	Maryam	39	7500000	2	SMA	5000000
19	Nia	40	11000000	2	Tdk Sekolah	9000000
20	Raddina	50	8000000	2	Tdk Sekolah	6000000
21	Marsuki	27	5000000	1	SD	5000000
22	Sabir	35	10000000	2	SD	8000000
23	Dahlan	40	9000000	2	SD	6000000
24	H.Suleman	37	13000000	2	SMA	10000000
25	dantong	55	6000000	1	SD	5000000
26	guntur	35	5500000	1	SMA	5000000
27	nurdin	35	5500000	1	SMP	5000000
28	mansyur tajang	40	5000000	1	SMP	5000000
29	jumat	41	9000000	2	SD	7000000
30	cacca	50	10000000	2	Tdk Sekolah	8000000
31	naba	44	11000000	2	SMA	9000000
32	h.sanneng	42	12000000	2	SMP	10000000
33	yusuf	40	8000000	2	SD	6000000
34	abidin	32	8000000	2	SMP	6000000
35	sebang	30	5900000	1	SD	5000000
36	rampe	47	9000000	2	Tdk Sekolah	7000000
37	samad	32	5500000	1	SMP	5000000

38	nuru	40	5950000	1	SD	5000000
39	dolla	50	10000000	2	SMP	8000000
40	umar	41	5500000	1	SMP	5000000
41	Nuridin.D	40	10000000	2	SD	8000000
42	malle	45	10000000	2	SD	8000000
43	samuddin	40	11000000	2	SMP	9000000
44	m .ukkas	40	9000000	2	SMA	7000000
45	labbang	35	9000000	2	SMA	7000000
46	habibi	33	15000000	2	SMP	10000000
47	h.talle	55	6000000	1	Tdk Sekolah	5000000
48	H.talli	54	7500000	2	Tdk Sekolah	6000000
49	baha	45	9750000	2	SD	8000000
50	hambali	41	5000000	1	SD	5000000
51	makka	42	10000000	2	SD	8000000
52	mudding	37	9000000	2	SD	7000000
53	nakku	45	8500000	2	Tdk Sekolah	6000000
54	daha	55	5000000	1	Tdk Sekolah	5000000
55	tajuddin	38	5000000	1	SD	5000000
56	tamrin	45	5500000	1	SMA	5000000
57	lonrong	50	8500000	2	Tdk Sekolah	6000000
58	leba	51	5000000	1	Tdk Sekolah	5000000
59	nuhung	40	7000000	2	SD	5000000
60	latif	35	5500000	1	SMP	5000000
61	salamuddin	42	9000000	2	Tdk Sekolah	7000000
62	itung	37	5000000	1	SMP	5000000
63	kade	50	8000000	2	Tdk Sekolah	6000000
64	jaharuddin	27	15000000	3	SMA	11000000
65	dedi	28	10500000	2	SMA	9000000
66	bakri	39	13000000	2	SMP	10000000
67	h.solle	50	5000000	1	Tdk Sekolah	5000000
68	H.arif	50	5000000	1	Tdk Sekolah	5000000
69	sele	36	5500000	1	SMP	5000000
70	sakaria	35	10000000	2	SMP	8000000
71	baco	50	7500000	2	Tdk Sekolah	6000000
72	rama	52	5000000	1	Tdk Sekolah	5000000
73	aris	39	9500000	2	SMP	7000000
74	dg Lawa	35	5000000	1	SMA	5000000
75	taju	40	8000000	2	SD	6000000
76	bahar	42	10500000	2	Tdk Sekolah	7000000

77	hamka	37	9000000	2	SMP	5000000
78	anto	28	7500000	2	SMP	6000000
79	laba	39	8000000	2	SMP	6000000
80	maing	31	5000000	1	SD	5000000
81	duru	50	12500000	2	Tdk Sekolah	10000000
82	rallu	50	5000000	1	Tdk Sekolah	5000000
83	suleman nanggo	50	1100000	2	SD	10000000
84	nya'la	37	5500000	1	SMA	5000000
85	usman	40	9000000	2	SMP	7000000
86	sangkala	42	6500000	1	SD	5000000
87	limang	50	5000000	1	Tdk Sekolah	5000000
88	rasi	47	7500000	2	Tdk Sekolah	6000000
89	m yusuf	45	9250000	2	SMP	7000000
90	laco	45	8500000	2	Tdk Sekolah	6000000
91	harun	37	6000000	1	SMP	5000000
92	adi	27	5700000	1	SMA	5000000
93	kunding	29	5500000	1	Tdk Sekolah	5000000
94	biding	45	11500000	2	Tdk Sekolah	10000000

Pendapatan Petani Sayuran (Y)	Tenaga Kerja/KK (X1)	Kredit Usaha Rakyat (X2)
16.11809565	0.693147181	16.01273514
16.01273514	0.693147181	15.76142071
15.60727003	0	15.42494847
15.76142071	0.693147181	15.42494847
15.53827716	0	15.42494847
16.52356076	0.693147181	16.11809565
15.60727003	0	15.42494847
16.52356076	1.098612289	16.11809565
16.11809565	0.693147181	15.8949521
15.52025865	0	15.42494847
15.56471041	0	15.42494847
16.30041721	0.693147181	16.11809565
15.8949521	0.693147181	15.76142071
16.11809565	0.693147181	16.01273514
16.11809565	0.693147181	16.01273514
16.11809565	0.693147181	15.8949521
16.11809565	0.693147181	15.76142071
15.83041358	0.693147181	15.42494847

16.21340583	0.693147181	16.01273514
15.8949521	0.693147181	15.60727003
15.42494847	0	15.42494847
16.11809565	0.693147181	15.8949521
16.01273514	0.693147181	15.60727003
16.38045992	0.693147181	16.11809565
15.60727003	0	15.42494847
15.52025865	0	15.42494847
15.52025865	0	15.42494847
15.42494847	0	15.42494847
16.01273514	0.693147181	15.76142071
16.11809565	0.693147181	15.8949521
16.21340583	0.693147181	16.01273514
16.30041721	0.693147181	16.11809565
15.8949521	0.693147181	15.60727003
15.8949521	0.693147181	15.60727003
15.59046291	0	15.42494847
16.01273514	0.693147181	15.76142071
15.52025865	0	15.42494847
15.59890178	0	15.42494847
16.11809565	0.693147181	15.8949521
15.52025865	0	15.42494847
16.11809565	0.693147181	15.8949521
16.11809565	0.693147181	15.8949521
16.21340583	0.693147181	16.01273514
16.01273514	0.693147181	15.76142071
16.01273514	0.693147181	15.76142071
16.52356076	0.693147181	16.11809565
15.60727003	0	15.42494847
15.83041358	0.693147181	15.60727003
16.09277784	0.693147181	15.8949521
15.42494847	0	15.42494847
16.11809565	0.693147181	15.8949521
16.01273514	0.693147181	15.76142071
15.95557672	0.693147181	15.60727003
15.42494847	0	15.42494847
15.42494847	0	15.42494847
15.52025865	0	15.42494847
15.95557672	0.693147181	15.60727003

15.42494847	0	15.42494847
15.76142071	0.693147181	15.42494847
15.52025865	0	15.42494847
16.01273514	0.693147181	15.76142071
15.42494847	0	15.42494847
15.8949521	0.693147181	15.60727003
16.52356076	1.098612289	16.21340583
16.16688582	0.693147181	16.01273514
16.38045992	0.693147181	16.11809565
15.42494847	0	15.42494847
15.42494847	0	15.42494847
15.52025865	0	15.42494847
16.11809565	0.693147181	15.8949521
15.83041358	0.693147181	15.60727003
15.42494847	0	15.42494847
16.06680236	0.693147181	15.76142071
15.42494847	0	15.42494847
15.8949521	0.693147181	15.60727003
16.16688582	0.693147181	15.76142071
16.01273514	0.693147181	15.42494847
15.83041358	0.693147181	15.60727003
15.8949521	0.693147181	15.60727003
15.42494847	0	15.42494847
16.3412392	0.693147181	16.11809565
15.42494847	0	15.42494847
13.91082074	0.693147181	16.11809565
15.52025865	0	15.42494847
16.01273514	0.693147181	15.76142071
15.68731273	0	15.42494847
15.42494847	0	15.42494847
15.83041358	0.693147181	15.60727003
16.04013411	0.693147181	15.76142071
15.95557672	0.693147181	15.60727003
15.60727003	0	15.42494847
15.55597673	0	15.42494847
15.52025865	0	15.42494847
16.25785759	0.693147181	16.11809565

No.	Umur (tahun)	Jumlah	Persentase (%)
1	20-30	6	6%
2	31-40	44	47%
3	42-50	41	44%
4	51-60	3	3%
Jumlah		94	100%

No.	tenaga kerja/ KK	Jumlah	Persentase (%)
1	1	35	37%
2	2	57	61%
3	3	2	2%
Jumlah		94	100%

No.	Pendapatan/ panen	Jumlah	Persentase (%)
1	1 juta - 5 juta	9	10%
2	5 juta - 10 juta	69	73%
3	> 10 juta	16	17%
Jumlah		94	100%

No.	Kredit Usaha Rakyat (KUR)	Jumlah	Persentase (%)
1	5 juta - 10 juta	93	99%
2	11 juta - 20 juta	1	1%
3	21 juta - 30 juta	0	0%
Jumlah		94	100%



No.	Tingkat Pendidikan	Jumlah	Persentase (%)
1	Tdk Sekolah	31	33%
2	SD	24	26%
3	SMP	25	27%
4	SMA	14	15%
Jumlah		94	100%

#### Descriptive Statistics

	Mean	Std. Deviation	N
pendapatan petani	15.8440	.37795	94
kredit usaha rakyat	15.6745	.25685	94
tenaga kerja	.4437	.34850	94

#### Correlations

		pendapatan petani	kredit usaha rakyat	tenaga kerja
Pearson Correlation	pendapatan petani	1.000	.683	.714
	kredit usaha rakyat	.683	1.000	.775
	tenaga kerja	.714	.775	1.000
Sig. (1-tailed)	pendapatan petani	.	.000	.000
	kredit usaha rakyat	.000	.	.000
	tenaga kerja	.000	.000	.
N	pendapatan petani	94	94	94
	kredit usaha rakyat	94	94	94
	tenaga kerja	94	94	94

#### Variables Entered/Removed<sup>a</sup>

Model	Variables Entered	Variables Removed	Method
1	tenaga kerja, kredit usaha rakyat <sup>b</sup>		Enter

a. Dependent Variable: pendapatan petani

b. All requested variables entered.

**Model Summary<sup>b</sup>**

Model	R	R Square	Adjusted R Square	Std. Error of the Estimate	Change Statistics			
					R Square Change	F Change	df1	df2
1	.743 <sup>a</sup>	.552	.542	.25584	.552	55.980	2	91

a. Predictors: (Constant), tenaga kerja, kredit usaha rakyat

b. Dependent Variable: pendapatan petani

**ANOVA<sup>a</sup>**

Model		Sum of Squares	df	Mean Square	F	Sig.
1	Regression	7.328	2	3.664	55.980	.000 <sup>b</sup>
	Residual	5.956	91	.065		
	Total	13.285	93			

a. Dependent Variable: pendapatan petani

b. Predictors: (Constant), tenaga kerja, kredit usaha rakyat

**Coefficients<sup>a</sup>**

Model		Unstandardized Coefficients		Standardized Coefficients	t	Sig.	95.0%	
		B	Std. Error	Beta			Lower Bound	Upper Bound
		1	(Constant)	8.095			2.522	
	kredit usaha rakyat	.480	.164	.326	2.937	.004		
	tenaga kerja	.499	.121	.461	4.145	.000		

a. Dependent Variable: pendapatan petani

**Coefficient Correlations<sup>a</sup>**

Model		tenaga kerja	kredit usaha rakyat
1	Correlations		
		tenaga kerja	-0.775
		kredit usaha rakyat	1.000
	Covariances		
		tenaga kerja	-.015
		kredit usaha rakyat	.027

a. Dependent Variable: pendapatan petani

**Collinearity Diagnostics<sup>a</sup>**

Model	Dimension	Eigenvalue	Condition Index	Variance Proportions		
				(Constant)	kredit usaha rakyat	tenaga kerja
1	1	2.726	1.000	.00	.00	.02
	2	.274	3.156	.00	.00	.39
	3	5.384E-5	225.019	1.00	1.00	.59

a. Dependent Variable: pendapatan petani

#### Casewise Diagnostics<sup>a</sup>

Case Number	Std. Residual	pendapatan petani	Predicted Value	Residual
83	-8.876	13.91	16.1816	-2.27074

a. Dependent Variable: pendapatan petani

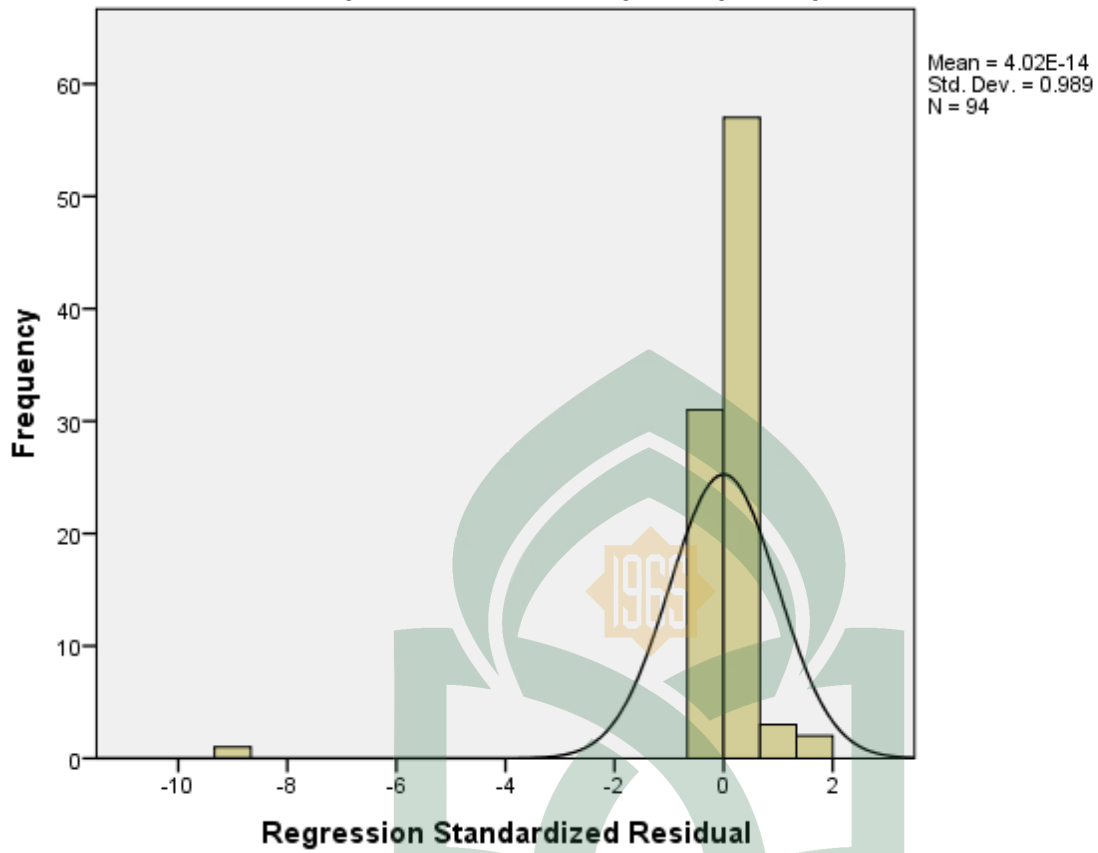
#### Residuals Statistics<sup>a</sup>

	Minimum	Maximum	Mean	Std. Deviation	N
Predicted Value	15.5025	16.4298	15.8440	.28071	94
Std. Predicted Value	-1.216	2.087	.000	1.000	94
Standard Error of Predicted Value	.034	.072	.045	.009	94
Adjusted Predicted Value	15.4972	16.4239	15.8442	.28122	94
Residual	-2.27074	.34200	.00000	.25307	94
Std. Residual	-8.876	1.337	.000	.989	94
Stud. Residual	-9.121	1.374	.000	1.016	94
Deleted Residual	-2.39824	.36121	-.00025	.26692	94
Stud. Deleted Residual	-30.983	1.381	-.233	3.226	94
Mahal. Distance	.630	6.353	1.979	1.333	94
Cook's Distance	.000	1.557	.019	.160	94
Centered Leverage Value	.007	.068	.021	.014	94

a. Dependent Variable: pendapatan petani

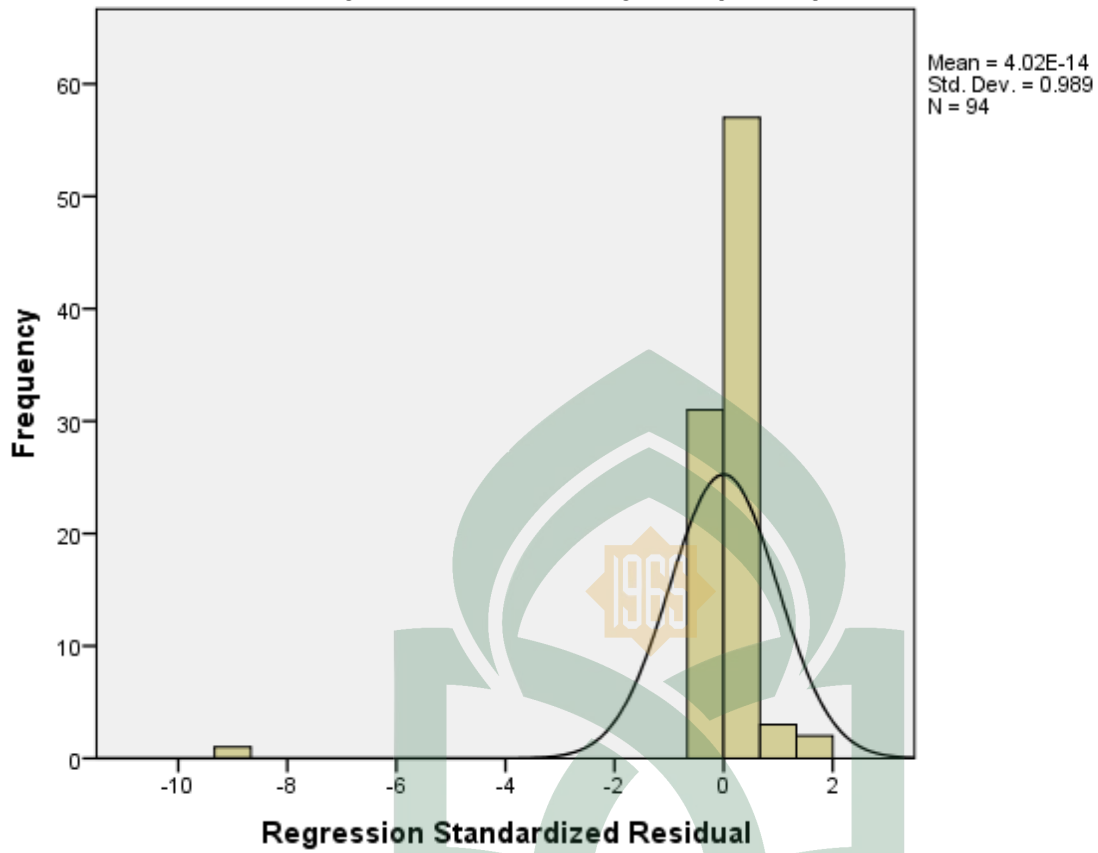
# Histogram

Dependent Variable: pendapatan petani



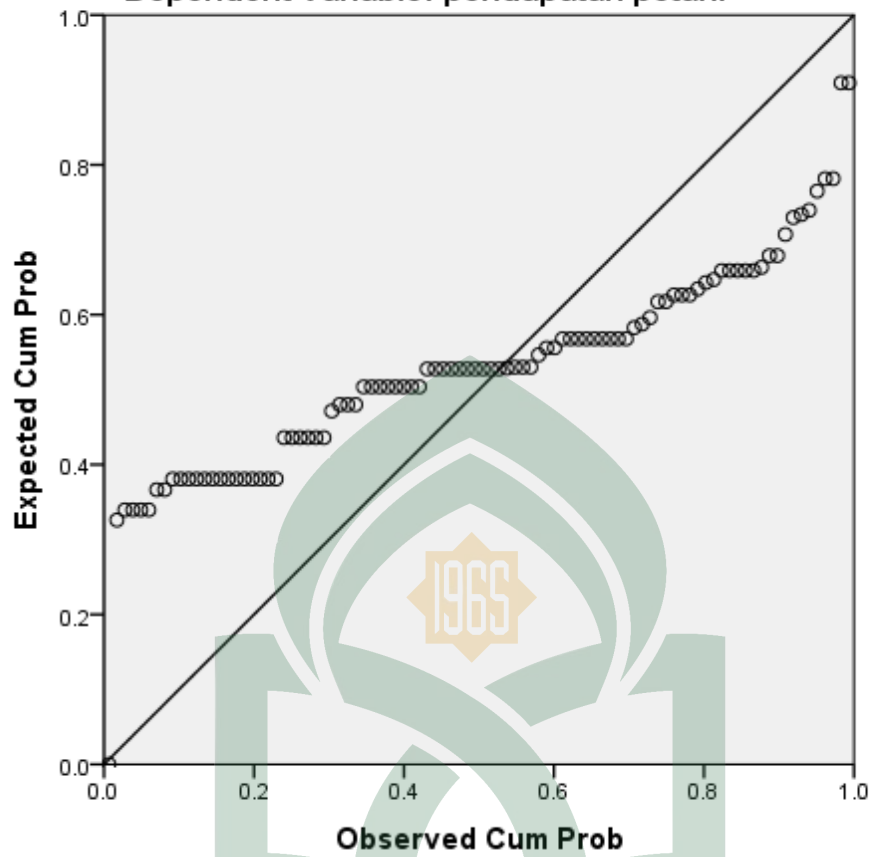
# Histogram

Dependent Variable: pendapatan petani



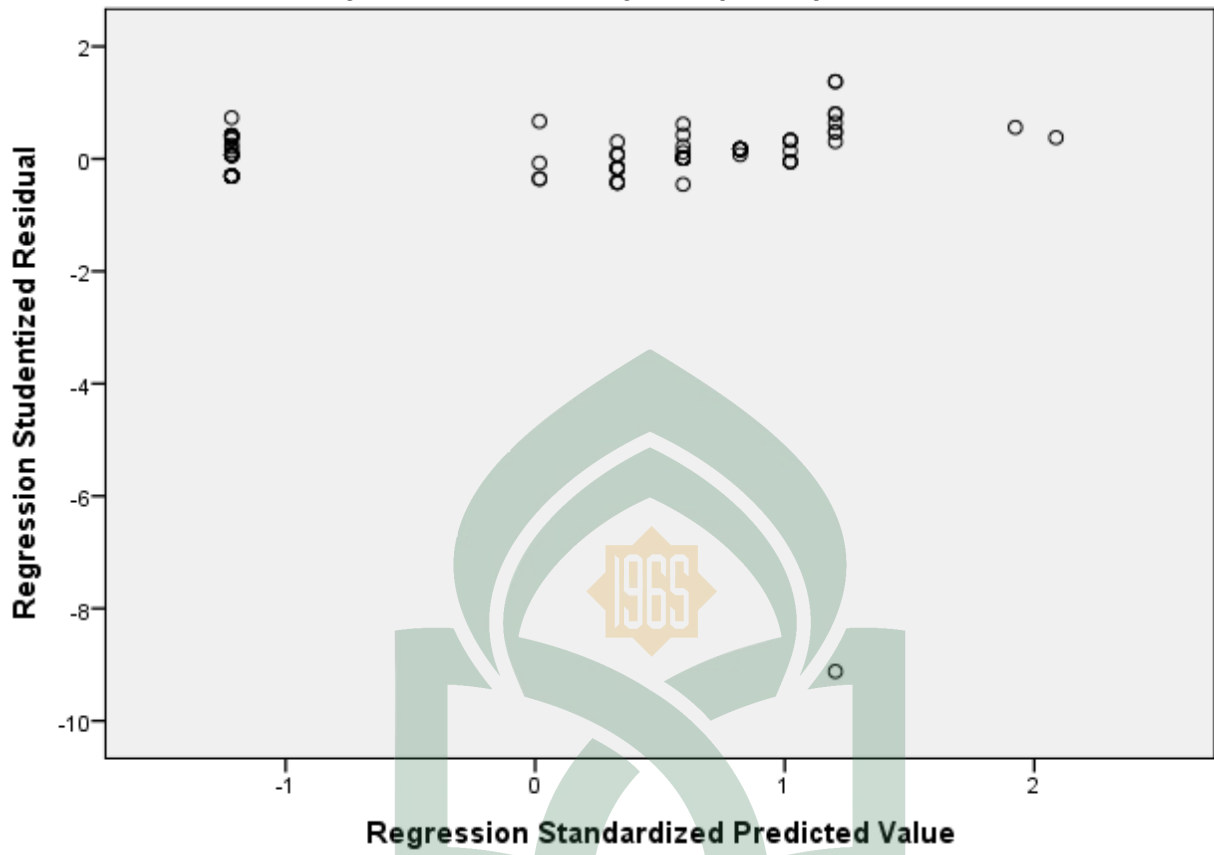
Normal P-P Plot of Regression Standardized Residual

Dependent Variable: pendapatan petani



### Scatterplot

Dependent Variable: pendapatan petani



### Partial Regression Plot

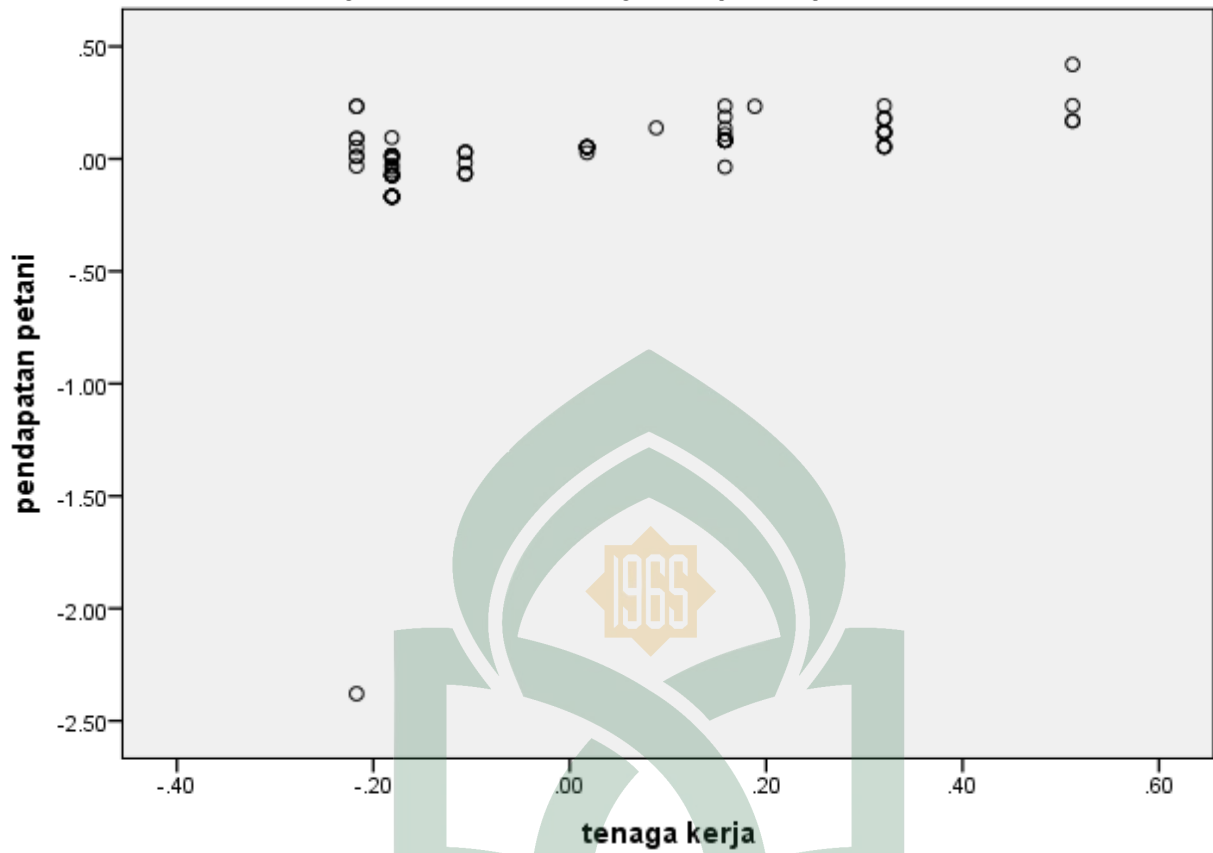
Dependent Variable: pendapatan petani





### Partial Regression Plot

Dependent Variable: pendapatan petani



**Descriptive Statistics**

	Mean	Std. Deviation	N
pendapatan petani	15.8440	.37795	94
kredit usaha rakyat	15.6745	.25685	94
tenaga kerja	.4437	.34850	94

**Correlations**

		pendapatan petani	kredit usaha rakyat	tenaga kerja
Pearson Correlation	pendapatan petani	1.000	.683	.714
	kredit usaha rakyat	.683	1.000	.775
	tenaga kerja	.714	.775	1.000
Sig. (1-tailed)	pendapatan petani	.	.000	.000
	kredit usaha rakyat	.000	.	.000
	tenaga kerja	.000	.000	.
N	pendapatan petani	94	94	94
	kredit usaha rakyat	94	94	94
	tenaga kerja	94	94	94

**Variables Entered/Removed<sup>a</sup>**

Model	Variables Entered	Variables Removed	Method
1	tenaga kerja, kredit usaha rakyat <sup>b</sup>		Enter

a. Dependent Variable: pendapatan petani

b. All requested variables entered.

UNIVERSITAS ISLAM NEGERI  
**ALAUDDIN**  
M A K A S S A R

**Model Summary<sup>b</sup>**

Model	R	R Square	Adjusted R Square	Std. Error of the Estimate	Change Statistics				Durbin-Watson	
					R Square Change	F Change	df1	df2		Sig. F Change
1	.743 <sup>a</sup>	.552	.542	.25584	.552	55.980	2	91	.000	1.913

a. Predictors: (Constant), tenaga kerja, kredit usaha rakyat

b. Dependent Variable: pendapatan petani

ANOVA<sup>a</sup>

Model		Sum of Squares	df	Mean Square	F	Sig.
1	Regression	7.328	2	3.664	55.980	.000 <sup>b</sup>
	Residual	5.956	91	.065		
	Total	13.285	93			

a. Dependent Variable: pendapatan petani

b. Predictors: (Constant), tenaga kerja, kredit usaha rakyat

Coefficients<sup>a</sup>

Model		Unstandardized Coefficients		Standardized Coefficients	T	Sig.	95.0% Confidence Interval for B		Correlations			Collinearity Statistics		
		B	Std. Error	Beta			Sig.	Lower Bound	Upper Bound	Zero-order	Partial	Part	Tolerance	VIF
1	(Constant)	8.095	2.522		3.210	.002	3.086	13.105						
	kredit usaha rakyat	.480	.164	.326	2.937	.004	.155	.805	.683	.294	.206	.399	2.506	
	tenaga kerja	.499	.121	.461	4.145	.000	.260	.739	.714	.398	.291	.399	2.506	

a. Dependent Variable: pendapatan petani

Coefficient Correlations<sup>a</sup>

Model			tenaga kerja	kredit usaha rakyat
1	Correlations	tenaga kerja	1.000	-.775
		kredit usaha rakyat	-.775	1.000
	Covariances	tenaga kerja	.015	-.015
		kredit usaha rakyat	-.015	.027

a. Dependent Variable: pendapatan petani

Collinearity Diagnostics<sup>a</sup>

Model	Dimension	Eigenvalue	Condition Index	Variance Proportions		
				(Constant)	kredit usaha rakyat	tenaga kerja
1	1	2.726	1.000	.00	.00	.02
	2	.274	3.156	.00	.00	.39
	3	5.384E-5	225.019	1.00	1.00	.59

a. Dependent Variable: pendapatan petani

**Casewise Diagnostics<sup>a</sup>**

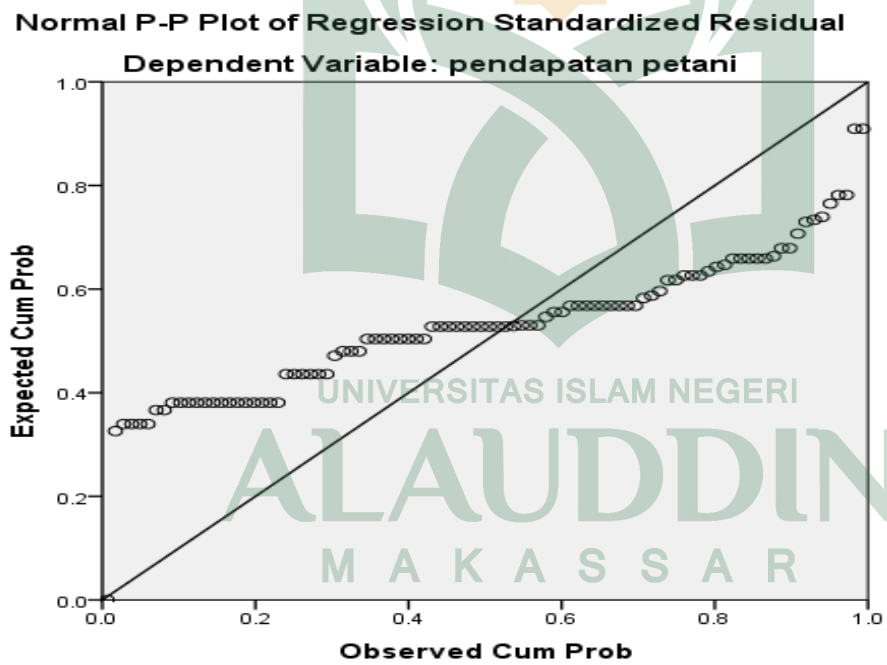
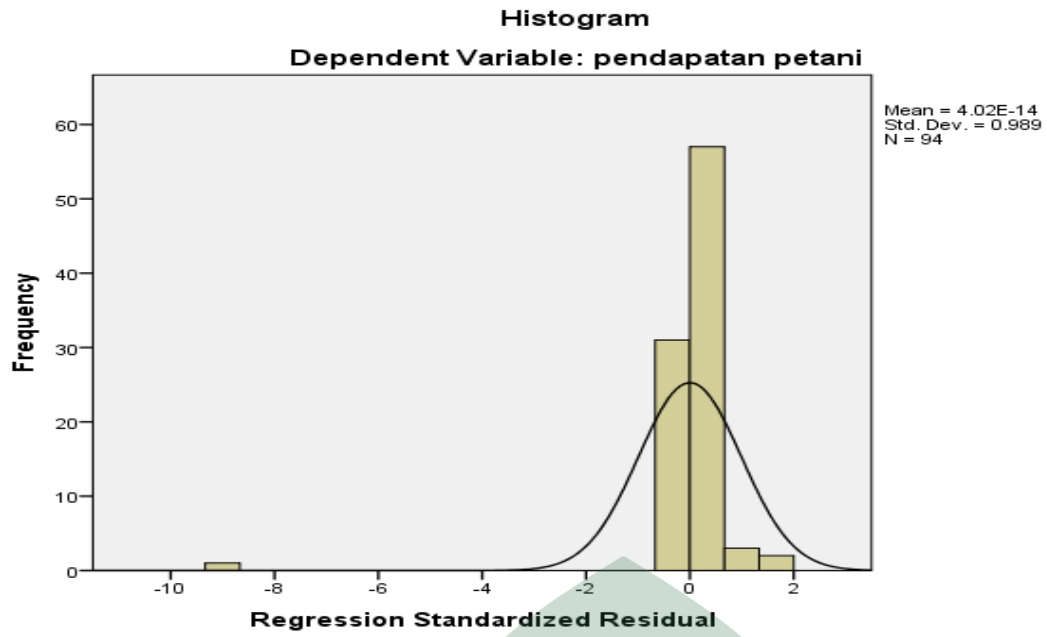
Case Number	Std. Residual	pendapatan petani	Predicted Value	Residual
83	-8.876	13.91	16.1816	-2.27074


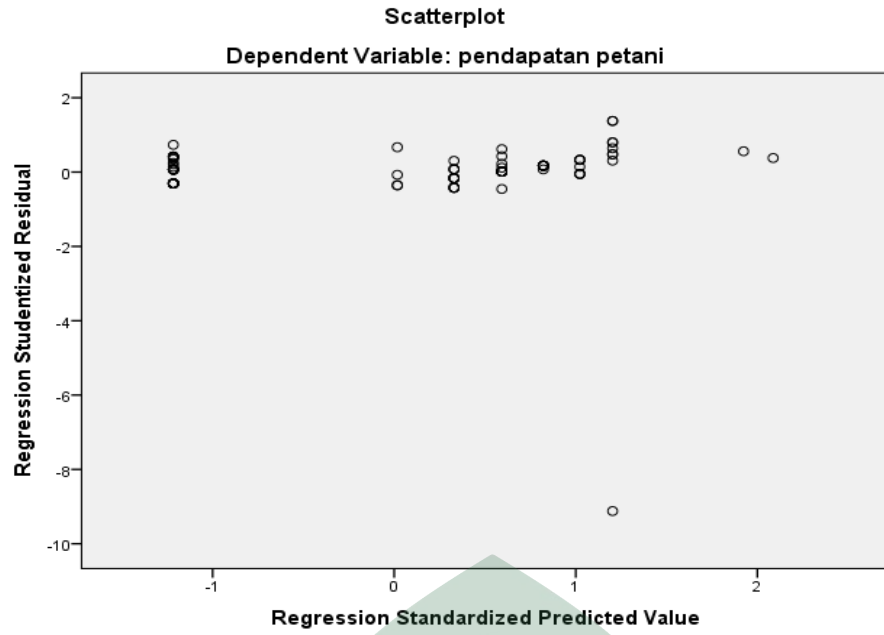
a. Dependent Variable: pendapatan petani

**Residuals Statistics<sup>a</sup>**

	Minimum	Maximum	Mean	Std. Deviation	N
Predicted Value	15.5025	16.4298	15.8440	.28071	94
Std. Predicted Value	-1.216	2.087	.000	1.000	94
Standard Error of Predicted Value	.034	.072	.045	.009	94
Adjusted Predicted Value	15.4972	16.4239	15.8442	.28122	94
Residual	-2.27074	.34200	.00000	.25307	94
Std. Residual	-8.876	1.337	.000	.989	94
Stud. Residual	-9.121	1.374	.000	1.016	94
Deleted Residual	-2.39824	.36121	-.00025	.26692	94
Stud. Deleted Residual	-30.983	1.381	-.233	3.226	94
Mahal. Distance	.630	6.353	1.979	1.333	94
Cook's Distance	.000	1.557	.019	.160	94
Centered Leverage Value	.007	.068	.021	.014	94

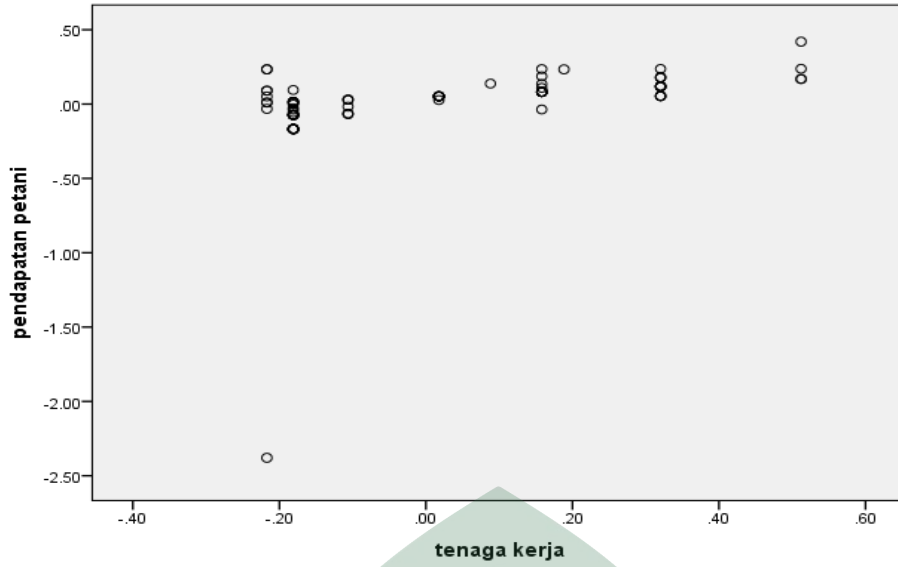
a. Dependent Variable: pendapatan petani





Partial Regression Plot

Dependent Variable: pendapatan petani



UNIVERSITAS ISLAM NEGERI  
**ALAUDDIN**  
M A K A S S A R

## RIWAYAT PENULIS

**Nurul Ismi**, lahir pada tanggal 08 Juni 1995 di Panaikang, Kelurahan Bontolering, Kecamatan Tinggimoncong, Kabupaten Gowa, Provinsi Sulawesi Selatan. Penulis adalah anak kedua dari tiga bersaudara dari pasangan Ayahanda Kamaruddin S.E dengan Ibunda Nurliah. Penulis mulai masuk jenjang pendidikan di SD inpres Panaikang pada tahun 2001 dan tamat pada tahun 2007, pada tahun yang sama penulis kemudian melanjutkan pendidikan di Mts Bontote'ne dan tamat pada tahun 2010, pada tahun yang sama pula penulis melanjutkan pendidikan di Ma Bontote'ne dan tamat pada tahun 2013. Setelah itu penulis melanjutkan pendidikan di Universitas Islam Negeri Alauddin Makassar pada Fakultas Ekonomi dan Bisnis Islam dan mengambil jurusan Ilmu Ekonomi pada tahun 2013 dan kemudian menyelesaikan pada tahun 2017.

Berkat rahmat dari Allah SWT serta bantuan do'a yang selalu mengiringi dari keluarga, terutama orang tua serta sahabat, saya ucapkan terima kasih yang sebanyak-banyaknya Alhamdulillah penulis dapat menyelesaikan pendidikan di Universitas Negeri Alauddin Makassar dengan menyusun skripsi yang berjudul "Pengaruh Kredit Usaha Rakyat (KUR) dan Tenaga Kerja terhadap Pendapatan Petani Sayuran di Kelurahan Pattapang Kecamatan Tinggimoncong Kabupaten Gowa."