

**PENGARUH *LOCUS OF CONTROL*, *FINANCIAL ATTITUDE*, *INCOME* DAN  
*RELIGIOSITY* TERHADAP *FINANCIAL BEHAVIOR* ANGGOTA  
MUHAMMADIYAH KABUPATEN BANTAENG**



Diajukan untuk memenuhi salah satu syarat meraih gelar Sarjana Manajemen  
Jurusan Manajemen pada Fakultas Ekonomi Dan Bisnis Islam  
UIN Alauddin Makassar

Oleh :

UNIVERSITAS ISLAM NEGERI  
**NUR IFDATUL JANNAH**  
NIM : 90200114094  
ALAUDDIN  
M A K A S S A R

**FAKULTAS EKONOMI DAN BISNIS ISLAM**

**UIN ALAUDDIN MAKASSAR**

**2018**

## PERNYATAAN KEASLIAN SKRIPSI

Mahasiswa yang bertanda tangan di bawah ini :

Nama : Nur Ifdatul Jannah

NIM : 90200114094

Tempat/Tgl. Lahir : Bantaeng, 14 september 1995

Jur/Prodi/Konsentrasi : Manajemen

Fakultas/Program : Ekonomi & Bisnis Islam

Alamat : Samata

Judul : Pengaruh *locus of control*, *financial attitude*, *income* dan *religiosity* terhadap *financial behavior* anggota Muhammadiyah Kabupaten Bantaeng

Menyatakan dengan sesungguhnya dan penuh kesadaran bahwa skripsi ini benar adalah hasil karya sendiri. Jika di kemudian hari terbukti bahwa ia merupakan duplikat, tiruan, plagiat, atau dibuat oleh orang lain, sebagian atau seluruhnya, maka skripsi dan gelar yang diperoleh karenanya batal demi hukum.

Makassar, 2018

Penyusun,

UNIVERSITAS ISLAM NEGERI  
**ALAUDDIN**  
M A K A S S A R

  
NUR IFDATUL JANNAH  
90200114094



PENGESAHAN SKRIPSI

Skripsi yang berjudul, "*Pengaruh Locus of Control, Financial Attitude, Income dan Religiosity terhadap Financial Behavior Anggota Muhammadiyah Kabupaten Bantaeng*", yang disusun oleh *Nur Ifdatul Jannah* NIM: 90200114094, mahasiswa Jurusan Manajemen pada Fakultas Ekonomi dan Bisnis Islam Universitas Islam Negeri Alauddin Makassar, telah diuji dan dipertahankan dalam sidang Munaqasyah yang diselenggarakan pada hari Kamis 22 November 2018 M, bertepatan dengan 14 Rabiul Awal 1440 H, dinyatakan telah dapat diterima sebagai salah satu syarat untuk memperoleh gelar Sarjana dalam Fakultas Ekonomi dan Bisnis Islam, Jurusan Manajemen (dengan beberapa perbaikan).

Gowa, 22 November 2018 M  
14 Rabiul Awal 1440 H

DEWAN PENGUJI :

Ketua	: Prof. Dr. H. Ambo Asse, M.Ag.	(.....)
Sekretaris	: Dr. H. Abd. Wahab, SE., M. Si	(.....)
Munaqasyah I	: Dr. Hj. Rika Dwi Ayu Parmasari, SE., M.Comm	(.....)
MunaqasyahII	: Muh. Akil Rahman, SE., M.Si	(.....)
Pembimbing I	: Prof. Dr. H. Muslimin Kara, M.Ag.	(.....)
Pembimbing II	: Dr. Alim Syariati, SE., M.Si	(.....)

UNIVERSITAS ISLAM NEGERI

Diketahui oleh :

Dekan Fakultas Ekonomi dan Bisnis Islam  
UIN Alauddin Makassar

ALAUDDIN  
MAKASSAR

Prof. Dr. H. Ambo Asse, M.Ag  
NIP: 19581022 1987703 1 002

## KATA PENGANTAR



*Assalamu'alaikum.wr.wb*

Puji syukur penulis panjatkan kepada Allah SWT atas berkat, rahmat dan karunia-Nya, sehingga skripsi yang berjudul **“Pengaruh *Locus Of Control, Financial Attitude, Income dan Religiosity Terhadap Financial Behavior anggota Muhammadiyah Kabupaten Bantaeng*”** ini, dapat penulis selesaikan. Skripsi ini merupakan salah satu tugas dan persyaratan yang harus dipenuhi dalam menyelesaikan pendidikan pada jenjang Strata Satu (S1) pada pada Jurusan Manajemen Fakultas Ekonomi dan Bisnis Islam UIN Alauddin Makassar. Shalawat serta Salam semoga selalu tercurahkan kepada Rasulullah Muhammad SAW.

Tanpa mengurangi rasa hormat kepada pihak lain maka, secara khusus Skripsi ini penulis persembahkan kepada kedua orang tuaku tercinta Ayahanda Jamaluddin Binti Pana terima kasih atas kasih sayang dan telah menjadi panutan slama ini, dan Ibunda Nurhayati Binti Pudding terima kasih atas penyemangant, kesabaran, serta selalu mendoakan anak-anaknya yang tiada putus dipanjatkan kepada anak-anaknya. Terima kasih telah meluangkan segenap waktunya untuk mengasuh, mendidik, membimbing, dan mengiringi perjalanan hidup penulis dengan dibarengi alunan doa yang tiada henti agar penulis sukses dalam menggapai cita-cita.

Dalam kesempatan ini juga, penulis menyampaikan rasa terima kasih yang setulusnya kepada berbagai pihak yang telah memberikan bantuan, usaha, bimbingan serta dorongan moral sehingga skripsi ini dapat terselesaikan, semoga Allah SWT memberikan balasannya. Dengan ini ucapan terima kasih dan penghargaan yang setinggi-tingginya penulis sampaikan kepada :

1. Bapak Prof. Dr. H. Musafir Pababbari, M.Si Selaku Rektor UIN Alauddin Makassar beserta Prof. Mardan, M.Ag Wakil Rektor I, Prof. Dr. Lomba Sultan,

M.A Wakil Rektor II dan Prof. St. Aisyah, M.A., Ph.D Wakil Rektor III serta Prof. Hamdan Juhannis, MA., Ph.D wakil Rektor IV, yang telah menyediakan segala fasilitas selama perkuliahan sampai pada tahap akhir.

2. Bapak Prof. Dr. H. Ambo Asse, M.Ag, selaku Dekan Fakultas Ekonomi dan Bisnis Islam UIN Alauddin Makassar beserta, Prof. Dr. H. Muslimin Kara, M.Ag Wakil Dekan I, Dr. H. Abdul Wahab, SE., M.Si Wakil Dekan II dan Dr. Syaharuddin, M.Si Wakil III, yang telah menyediakan segala fasilitas selama perkuliahan sampai pada tahap akhir.
3. Bapak Prof. Dr. H. Muslimin Kara, M.Ag selaku Pembimbing I dan Dr. Alim Syariati SE., M. Si selaku Pembimbing II, yang telah memberikan waktu luangnya, arahan serta motivasi dalam penyusunan skripsi ini sampai pada tahap penyelesaian.
4. Ibunda Dr. Rika Dwi Ayu Parmatasari, SE., M.Comm Selaku Penguji I dan Bapak Muh Akil Rahman, SE., M.Si yang selama ini telah tulus dan ikhlas meluangkan waktunya untuk menuntun dan mengarahkan saya, memberikan bimbingan dan pelajaran yang tiada ternilai harganya, agar saya menjadi lebih baik. Terimah kasih banyak Bapak dan Ibu dosen, jasa kalian akan selalu terpatri dihati.
5. Segenap dosen dan staf Fakultas Ekonomi dan Bisnis UIN Alauddin Makassar, Penulis mengucapkan terimah kasih atas bimbingan dan bantuan yang telah diberikan.
6. Segenap keluarga besarku yang telah memberikan doa, motivasi dan dukungannya.
7. Kepada Nurhawaena, Ratna, Nurannisa Rasyid, Mustabesyirah, Hasmawati, Nismawati, Hasrawati, Azizah, Padliani, Ayu yang senantiasa selalu berjuang bersama dikala sedih maupun senang, serta kakanda Marwan Sriwijaya yang

telah membantu dan membimbing saya sampai tahap penyusunan skripsi ini selesai.

8. Segenap teman-teman jurusan manajemen, khususnya manajemen c dan Manajemen Keuangan Angkatan 2014 yang merupakan teman seperjuangan dalam hal meraih gelar sarjana.
9. Kepada semua pihak yang telah terlibat yang tidak dapat penulis sebutkan satu persatu, terima kasih.

Penulis sangatlah menyadari bahwa di dalam penyusunan skripsi ini masih jauh dari kesempurnaan, baik dari segi teknik penulisan maupun dari segi isinya. Untuk itu penulis menerima segala bentuk usul, saran, maupun kritikan yang sifatnya membangun demi penyempurnaan berikutnya. Akhirnya dengan kerendahan hati penulis berharap bahwa apa yang disajikan dalam skripsi ini dapat bermanfaat bagi pihak-pihak yang membutuhkan. Semoga semuanya dapat bernilai ibadah di sisi-Nya. Amin.

*Wassalamu'alaikum.wr.wb*

Makassar, November 2018

**PENULIS**

UNIVERSITAS ISLAM NEGERI

**ALAUDDIN**

**NUR IFDATUL JANNAH**

NIM. 90200114094

M A K A S S A R

## DAFTAR ISI

<b>JUDUL .....</b>	<b>i</b>
<b>KATA PENGANTAR.....</b>	<b>ii</b>
<b>DAFTAR ISI.....</b>	<b>v</b>
<b>DAFTAR TABEL.....</b>	<b>vii</b>
<b>DAFTAR GAMBAR.....</b>	<b>viii</b>
<b>ABSTARK .....</b>	<b>ix</b>
<b>BAB I PENDAHULUAN .....</b>	<b>1</b>
A. Latar Belakang Masalah .....	1
B. Rumusan Masalah .....	7
C. Hipotesis .....	8
D. Definisi Operasional dan Ruang Lingkup Penelitian .....	12
E. Penelitian Terdahulu .....	17
F. Tujuan dan Manfaat Penelitian .....	18
<b>BAB II TINJAUAN TEORITIS .....</b>	<b>20</b>
A. Teori Perilaku Keuangan ( <i>Financial Behavior</i> ).....	20
B. <i>Locus of Control</i> (Peristiwa yang terjadi pada diri seseorang).....	22
C. <i>Financial Attitude</i> (Sikap Keuangan).....	25
D. <i>Income</i> (Pendapatan).....	26
E. <i>Religiosity</i> .....	28
F. Hubungan <i>locus of controll</i> , <i>financial attitude</i> , <i>invome</i> dan <i>religiosity</i> .....	29
G. Kerangka Pikir .....	29
<b>BAB III METODOLOGI PENELITIAN .....</b>	<b>31</b>
A. Jenis dan Lokasi Penelitian .....	31

1. Jenis Penelitian .....	31
2. Lokasi dan Waktu Penelitian .....	31
B. Pendekatan Penelitian .....	31
C. Populasi dan Sampel .....	31
1. Populasi .....	31
2. Sampel .....	31
D. Metode Pengumpulan Data .....	32
E. Instrumen Penelitian .....	33
F. Validasi dan Realiabilitas Instrumen .....	34
G. Teknik Pengolahan Dan Analisis Data .....	35
<b>BAB IV HASIL PENELITIAN DAN PEMBAHASAN.....</b>	<b>41</b>
A. Sejarah Singkat Berdirinya Muhammadiyah.....	41
B. Hasil Penelitian .....	43
1. Deskriptive Variabel Penelitian .....	43
2. Uji Validasi dan Reliabilitas Instrumen .....	44
3. Uji Asumsi Klasik .....	49
4. Analisis Regresi Linear Berganda .....	55
C. Pembahasan.....	60
<b>BAB V PENUTUP.....</b>	<b>73</b>
A. Kesimpulan .....	73
B. Saran .....	74
<b>KEPUSTAKAAN .....</b>	<b>76</b>
<b>LAMPIRAN</b>	



## DAFTAR TABEL

NO	Teks	Halaman
2.1	Defenisi Operasi Variabel .....	15
4.1	Deskriptive Variabel Penelitian .....	44
4.2	Hasil Uji Validasi <i>Locus Of Control</i> .....	45
4.3	Hasil Uji Validasi <i>Financial Attitude</i> .....	45
4.4	Hasil Uji Validasi <i>Income</i> .....	46
4.5	Hasil Uji Validasi <i>Religiosity</i> .....	46
4.6	Hasil Uji Validasi <i>Financial Behavior</i> .....	47
4.7	Hasil Uji Realiabilitas <i>Locus Of Control</i> .....	47
4.8	Hasil Uji Realiabilitas <i>Financial Attitude</i> .....	48
4.9	Hasil Uji Realiabilitas <i>Income</i> .....	48
4.10	Hasil Uji Realiabilitas <i>Religiosity</i> .....	49
4.11	Hasil Uji Realiabilitas <i>Financial Behavior</i> .....	49
4.12	Hasil Uji Normalitas .....	51
4.13	Hasil Uji Multikolinieritas .....	52
4.14	Hasil Uji Heterokedastistas .....	53
4.15	Hasil Uji Autokorelasi .....	54
4.16	Tabel Durbin Watson .....	54
4.17	Hasil Uji F.....	56
4.18	Hasil Uji Koefisien Determinasi Model Summary .....	57
4.19	Hasil Uji t .....	58

## DAFTAR GAMBAR

NO	Teks	Halaman
2.2	Kerangka Pikir Penelitian .....	30
4.1	Grafik Histogram .....	50



## ABSTRAK

**Nama** : Nur Ifdatul Jannah  
**Nim** : 90200114094  
**Judul Skripsi** : **Pengaruh *Locus Of Control, Financial Attitude, Income* Dan *Religiosity* Terhadap *Financial Behavior* anggota Muhammadiyah Kabupaten Bantaeng.**

---

Negara Indonesia harusnya mampu mempersiapkan diri sejak dini selektif dalam memilih produk atau jasa yang ditawarkan oleh pasar dan pandai menyikapi masalah perilaku keuangan (*financial behavior*). Namun kenyataannya tidak demikian, perkembangan teknologi yang pesat membuat gaya hidup masyarakat berubah, banyak yang mengalami kondisi keuangan yang sangat fatal. Banyak dari mereka memaksakan diri untuk sebanding dengan orang yang di sekitarnya yang mungkin mapan dalam ekonomi. Penelitian ini bertujuan untuk mengetahui pengaruh *locus of control, financial attitude, income* dan *religiosity financial behaviour* anggota muhammadiyah kabupaten bantaeng..

Jenis penelitian yang digunakan adalah metode kuantitatif. Adapun menurut tingkat eksplanasinya (tingkat kejelasan) penelitian ini menggunakan rumusan masalah asosiatif. Dengan jumlah populasi sebanyak 60 anggota muhammadiyah kabupaten bantaeng. Sampel dalam penelitian ini yaitu sebanyak 60 dengan teknik pengambilan sampel menggunakan teknik Sampel jenuh. Sedangkan jenis data yang digunakan yaitu data primer dan data sekunder, dengan teknik pengumpulan data menggunakan angket (kuesioner). Adapun teknik menganalisis data yang digunakan yaitu: Uji asumsi klasik, analisis regresi linear berganda, dan pengujian hipotesis.

Hasil penelitian ini menunjukkan bahwa secara simultan *locus of control financial attitude, income* dan *religiosity* berpengaruh terhadap *financial behavior* Anggota muhammadiyah kabupaten bantaeng. Dan juga jika dilihat secara parsial, *locus of control, financial attitude, income* dan *religiosity* berpengaruh terhadap *financial behavior* Anggota muhammadiyah kabupaten bantaeng.

**Kata kunci** : *locus of control, financial attitude, income, religiosity Financial Behavior.*

# BAB I

## PENDAHULUAN

### *A. Latar Belakang Masalah*

Indonesia adalah salah satu Negara berkembang yang memiliki jumlah penduduk terbesar ke empat di dunia dengan jumlah penduduk yang cukup Banyak, Negara Indonesia harus mampu mempersiapkan diri sejak dini berupa selektif dalam memilih produk atau jasa yang ditawarkan oleh pasar dan pandai dalam menyikapi masalah keuangan yang terjadi (Tania Budiono, 2015). Salah satu cara dalam menyikapi masalah keuangan adalah bagaimana individu mampu mengontrol pengeluaran keungan pribadinya secara terus-menerus secara efektif. Ketika pengeluaran keuangan individu secara terus menerus dan tak terbatas jumlahnya maka individu akan kesulitan dalam mengontrol keuangan pribadinya.

Di era modern seperti sekarang ini keuangan adalah salah satu tujuan pencarian utama bagi semua orang, setiap manusia memerlukan harta untuk mencukupi segala kebutuhan hidupnya. Karenanya, manusia akan selalu berusaha memperoleh harta kekayaan tersebut. Salah satunya melalui kegiatan investasi. Setiap individu pada dasarnya memerlukan investasi, karena dengan investasi setiap orang dapat mempertahankan dan memperluas basis kekayaannya yang dapat digunakan sebagai jaminan sosial di masa depannya, namun bagaimana cara mendapatkan dana yang lebih banyak dengan pengelolaan keuangan yang cerdas masih kurang. Salah satu bentuk dari manajemen keuangan adalah manajemen

keuangan pribadi dimana proses perencanaan, implementasi dan evaluasi keuangan yang dilakukan oleh individu ataupun keluarga (Sina dan yona, 2012).

Banyaknya masyarakat yang masih belum mengerti mengenai masalah keuangan sehingga menyebabkan banyak masyarakat yang mengalami kerugian, baik akibat dari penurunan kondisi perekonomian dan inflasi atau karena berkembangnya sistem ekonomi yang cenderung boros karena masyarakat yang semakin konsumtif (Ida dan Dwinta, 2010). Perilaku keuangan masyarakat Indonesia yang cenderung konsumtif kemudian menimbulkan berbagai perilaku keuangan yang tidak bertanggungjawab lainnya seperti kurangnya kegiatan menabung, Investasi, perencanaan dana darurat dan penganggaran dana untuk masa depan.

Di jajaran Negara-negara Asia Tenggara pun, Indonesia menempati urutan terbawah dalam hal total nominal tabungan dan kebiasaan menabung. Hal ini disebabkan banyak masyarakat yang tidak dapat berinvestasi karena memang banyak masyarakat yang masih belum memiliki pengetahuan keuangan. Sehingga *financial behavior* menjadi isu yang sangat menarik dan dibahas akhir-akhir ini. *Financial behavior* sangat erat kaitannya dengan perilaku konsumsi individu atau masyarakat. Masyarakat yang memiliki pendapatan yang besar belum tentu dapat mengatur pengeluarannya kuangnya dengan baik, hal ini disebabkan karena perilaku keuangan yang kurang bertanggungjawab dan cenderung membuat individu berpikir jangka pendek dan identik dengan praktik belanja impulsif. Sehingga sering kali individu dengan pendapatan yang cukup besar masih mengalami masalah finansial. Secara umum, apabila seseorang

bertambah pendapatannya, maka pengeluarannya ikut bertambah, terkadang melebihi penambahan pendapatan (Kholilah dan Iramani, 2013). Hal tersebut disebabkan oleh perubahan gaya hidup. Seseorang dengan gaya hidup mewah akan memiliki kebutuhan yang banyak, dan sebaliknya dengan gaya hidup yang tidak mewah maka seseorang akan memiliki kebutuhan yang sedikit pula. Terdapat suatu kemungkinan bahwa individu dengan pendapatan yang tersedia mampu menunjukkan perilaku keuangan yang lebih bertanggungjawab dan juga individu dengan pendapatan yang tersedia memberi mereka kesempatan untuk bertindak secara bertanggungjawab (Ida dan Dwinta, 2010).

*Financial behavior* adalah kemampuan seseorang dalam mengatur (perencanaan, pemeriksaan, pengelolaan, pengendalian, pencarian dan penyimpanan) dana keuangan sehari-hari. Munculnya perilaku *Financial behavior*, merupakan dampak dari besarnya hasrat seseorang hasrat seseorang untuk memenuhi kebutuhan hidupnya sesuai dengan tingkat pendapatan yang diperoleh (Kholilah dan Iramani, 2013). Perilaku tentang penggunaan uang sering diartikan motivasi terhadap uang yang dimilikinya. Artinya setiap individu yang memiliki uang akan mempunyai perlakuan yang berbeda, karena dipengaruhi oleh keinginannya untuk berbelanja. Banyak hal yang dapat mempengaruhi perilaku seseorang dalam mengelola keuangannya diantaranya; faktor pendidikan formal, faktor usia, faktor jenis kelamin, faktor pendapatan, dan faktor pekerjaan, serta faktor lainnya yang berhubungan dengan situasi lingkungan seseorang (Yulianti dan silvy, 2013).

Penelitian tentang *financial behavior* yang pernah dilakukan oleh (Perry dan morris, 2005) menyatakan terdapat tiga faktor yang mempengaruhi *financial behavior* atau disebut juga perilaku keuangan seseorang diantaranya; pertama kontrol diri seseorang terhadap apapun yang terjadi dalam kehidupannya atau disebut juga *locus of control*. Kedua, tingkat pendapatan seseorang atau disebut juga *income*.

*Locus of control* adalah cara pandang seseorang terhadap suatu peristiwa apakah seseorang dapat atau tidak mengendalikan peristiwa yang terjadi padanya. Orientasi *locus of control* dibedakan menjadi dua, yakni *locus of control* internal dan *locus of control* eksternal (Robbins, 2008). *Locus of control* internal adalah keyakinan seseorang bahwa didalam dirinya tersimpan potensi besar untuk menentukan nasib sendiri, tidak peduli apakah lingkungannya akan mendukung atau tidak mendukung. *Locus of control* eksternal adalah yang eksternal *locus of control* nya cukup tinggi akan mudah pasrah dan menyerah jika sewaktu-waktu terjadi persoalan yang sulit (Rotter, 2000).

*Financial attitude* adalah kecenderungan psikologis yang diekspresikan ketika mengevaluasi praktik manajemen keuangan yang direkomendasikan dengan beberapa tingkatan kesepakatan dan ketidaksepakatan (Amanah, Rahadia dan Iriandy, 2016). *Financial attitude* secara parsial berpengaruh terhadap *personal financial management behavior* (Amanah, Rahadia, dan Iramani, 2016). Sikap keuangan (*fianacial attitude*) berpengaruh terhadap *financial management behavior* (Herdjiono dan Damanik, 2016).

Pendapatan (*income*) pribadi juga dikenal sebagai “laba sebelum pajak” dan digunakan dalam perhitungan laba kotor yang disesuaikan individu untuk tujuan pajak penghasilan. Jumlah pendapatan diduga mempengaruhi perilaku keuangan seseorang (Ida dan Dwinta, 2010). Responden dengan pendapatan lebih rendah kemungkinan melaporkan membayar tagihan mereka kurang tepat waktu dibandingkan dengan pendapatan yang lebih tinggi (Hilgert *et al*, 2003). Selain itu, dalam penelitian (Azicorbe *et al*, 2003) menemukan bahwa keluarga yang memiliki pendapatan lebih rendah memiliki kemungkinan kecil untuk menabung dan penghasilan seseorang akan menunjukkan perilaku keuangan yang bertanggungjawab.

*Religiosity* adalah sifat yang membentuk pribadi dan sikap seseorang dengan ajaran agama dalam kehidupannya yang bersifat individual, subyektif dan kompleks. *Religiosity* diukur dengan *Islamic Behavior Religiosity Scale* (Yourssef *et al*, 2011) yaitu: Doktrin Islam terkait dengan pengetahuan aqidah dan lima pilar agama, Religiusitas Intrinsik terkait perilaku yang terkait langsung dengan pokok agama (Fiqh muamalat dan sembahyang di masjid), Religiusitas Ekstrinsik terkait dengan perilaku religious yang terlaksana demi tujuan-tujuan sosial yang diinginkan.

Kelima variabel yang telah dijelaskan di atas, memiliki hasil yang berbeda pada tiap-tiap penelitian terdahulu. Menurut penelitian Perry dan Morris, (2005) menghasilkan bahwa *locus of control* bersama-sama dan *income* serta ras sebagai variabel moderasi berpengaruh terhadap *consumer financial behavior* diperoleh dari hasil analisis sampel masyarakat yang beragam dari masyarakat di Amerika.



Adapun pada penelitian Grable, Park dan Joo, (2009) terdapat perbedaan hasil yakni pada penelitian ini menunjukkan bahwa secara keseluruhan, *financial knowledge* berhubungan positif dengan *responsible financial behavior*. Tidak ada pengaruh secara langsung dari variabel *locus of control* dan *household income* terhadap *financial management behavior*.

Namun pernyataan yang berbeda dikemukakan oleh (Kholilah dan Iramani, 2013) bahwa *locus of control* berpengaruh signifikan terhadap *financial management behavior*. Sedangkan *income* (pendapatan) secara langsung pun tidak berpengaruh signifikan terhadap *financial management behavior*. Sementara yang dikemukakan oleh (Amanah, Rahadiah dan Iradianty, 2016) bahwa *financial attitude* secara parsial berpengaruh terhadap *personal financial management behavior*. *External locus of control* secara parsial tidak berpengaruh secara signifikan terhadap *personal financial management behavior*.

Dari hasil penelitian yang berbeda tersebut, maka peneliti merasa tertarik meneliti kembali dengan menggunakan sampel yang berbeda. Pada penelitian ini peneliti mengambil sampel anggota Muhammadiyah Kabupaten Bantaeng. Banyaknya individu yang dianggap memiliki pekerjaan tetap, penghasilan tetap dan mempunyai latar belakang pendidikan yang lebih memadai sehingga seharusnya individu memiliki cara kontrol keuangan yang baik dan dapat mengelola penghasilannya. Individu yang mampu mengontrol diri secara psikologis belum tentu mampu berperilaku terhadap uang yang ada di tangan mereka dengan bijak. Hal ini sesuai dengan yang dikemukakan (Ristanto, 2007) mengatakan bahwa ada banyak pegawai yang masih memiliki hutang pada saat

memasuki masa pensiun, yang menyebabkan uang pensiun atau pesagon yang diterima habis digunakan untuk membayar berbagai cicilan kredit (Matrutty, 2013).

Fenomena tersebut menunjukkan bagaimana akibat dari kurangnya perhatian pegawai atau karyawan untuk mempersiapkan masa pensiun dengan mengontrol setiap pemasukan dan pengeluaran keuangan mereka, padahal perencanaan dan pengelolaan keuangan merupakan hal yang sangat penting dilakukan oleh setiap individu. Banyaknya individu tidak dapat mengandalkan pengelolaan keuangan atau pendapatan (*income*) karena mereka merasa bahwa dirinya sendiri mengendalikan nasib keuangan mereka (Yulianti dan Silvy, 2013). Namun pendapat yang berbeda dikemukakan oleh (Hilgert, *et al*, 2002) menyatakan bahwa diperlukan pengetahuan tentang bagaimana teknik berinvestasi merupakan hal yang tidak dapat diabaikan seperti waktu-waktu sebelumnya. Lebih jauh, (Cude *et al*, 2006) menyatakan bahwa seiring berkembangnya instrument keuangan, tidak diiringi oleh keinginan masyarakat untuk memulai berinvestasi, dan diduga salah satunya adalah rendahnya literasi keuangan.

Berdasarkan fenomena tersebut diatas, peneliti tertarik untuk meneliti dengan mengangkat judul “Pengaruh *locus of control*, *financial attitude*, *income* dan *religiosity* terhadap *financial behavior* anggota Muhammadiyah Kabupaten Bantaeng”.

## **B. Rumusan Masalah**

Berdasarkan latar belakang yang telah diuraikan, maka terdapat beberapa rumusan masalah, sebagai berikut:

1. Apakah ada pengaruh antara variabel *locus of control*, *financial attitude*, *income* dan *religiosity* secara simultan terhadap *financial behavior* anggota Muhammadiyah Kabupaten Bantaeng?
2. Apakah ada pengaruh *locus of control* terhadap *financial behavior* anggota Muhammadiyah Kabupaten Bantaeng?
3. Apakah ada pengaruh *financial attitude* terhadap *financial behavior* anggota Muhammadiyah Kabupaten Bantaeng?
4. Apakah ada pengaruh *income* terhadap *financial behavior* anggota Muhammadiyah Kabupaten Bantaeng?
5. Apakah ada pengaruh *religiosity* terhadap *financial behavior* anggota Muhammadiyah Kabupaten Bantaeng?

### **C. Hipotesis**

Menurut Sugiono (2014: 64), hipotesis merupakan jawaban sementara terhadap rumusan masalah penelitian, di mana rumusan masalah penelitian telah dinyatakan dalam bentuk kalimat pertanyaan. Dikatakan sementara, karena jawaban yang diberikan baru didasarkan pada teori yang relevan, belum didasarkan pada fakta-fakta empiris yang diperoleh melalui pengumpulan data (Sugiyono, 2014: 159).

#### **1. Hubungan *Locus of control*, *Financial Attitude*, *Income* dan *Religiosity* secara simultan terhadap *Financial Behavior*.**

Beberapa penelitian terdahulu menyebutkan bahwa terdapat hubungan *locus of control*, *financial attitude*, *income*, *religiosity* secara simultan terhadap *financial behavior*. Sebagaimana (Iramani, 2013) menyatakan bahwa variabel

*locus of control* yang berpengaruh pada *financial behavior* sedangkan *financial knowledge* dan *income* tidak berpengaruh pada *financial behavior* dan *locus of control* memediasi *financial knowledge* dengan *financial behavior* pada masyarakat Surabaya. Sedangkan penelitian (Amanah, Rhadia dan Iradianty, 2016) menyatakan bahwa *financial knowledge*, *financial attitude* dan eksternal *locus of control* berpengaruh terhadap *personal financial management behavior* secara simultan. Sebagaimana(Hess, 2012) menyatakan bahwa terdapat hubungan positif yang signifikan antara religiusitas dan kartu kredit saldo, penyitaan, dan kebangkrutan (Hess, 2012). Dengan membandingkan hasil yang berbeda dari beberapa penelitian tersebut maka hipotesis pertama penelitian ini adalah :

H<sub>1</sub>: *Locus of control*, *financial attitude*, *income* dan religiosity berpengaruh positif terhadap *financial behavior*.

## **2. *Locus of control* terhadap *financial behavior***

*Locus of control* pertama kali dikemukakan oleh Rotter, pada tahun 1966, seorang ahli teori pembelajaran sosial. *Locus of control* adalah cara pandang seseorang terhadap suatu peristiwa apakah dia dapat atau tidak dapat mengendalikan peristiwa yang terjadi padanya. Orientasi *locus of control* dibedakan menjadi dua, yakni *locus of control* internal dan *locus of control* eksternal. (Robbins, 2008: 178) *locus of control* diartikan sebagai persepsi seseorang tentang sebab-sebab keberhasilan atau kegagalan dalam melaksanakan pekerjaannya. (Bus. 2002) mendefinisikan *locus of control* sebagai suatu konsep yang menunjuk pada keyakinan individu mengenai peristiwa-peristiwa yang terjadi dalam hidupnya.

Individu yang memiliki keyakinan bahwa nasib atau kejadian dalam kehidupannya berada di bawah control dirinya, dikatakan individu tersebut memiliki *locus of control* internal. Sementara individu yang memiliki keyakinan bahwa lingkunganlah yang mempunyai kontrol terhadap nasib atau kejadian yang terjadi dalam kehidupannya dikatakan individu tersebut memiliki *locus of control* eksternal. *Locus of control* eksternal individu yang eksternal *locus of control* nya cukup tinggi akan mudah pasrah dan menyerah jika sewaktu-waktu terjadi persoalan yang sulit (Rotter, 2000). Dengan demikian, semakin tinggi tingkat *locus of control* yang dimiliki oleh individu maka *financial management behavior* nya akan semakin baik.

Penelitian yang dilakukan oleh Kholilah dan Iramani, (2013) bahwa *locus of control* berpengaruh signifikan terhadap *financial management behavior*. Berbeda hal dengan Amanah, Rahadia dan Iradianty, (2016) bahwa eksternal *locus of control* secara parsial tidak berpengaruh secara signifikan terhadap *personal financial management behavior*. Ternyata variabel *locus of control* diduga ada yang mempengaruhi *financial behavior* dan tidak mempengaruhi secara parsial. Karena itu hipotesis kedua dalam penelitian ini dapat dirumuskan sebagai berikut :

H<sub>2</sub>: *Locus of control* diduga berpengaruh positif terhadap *financial behavior*

### **3. *Financial attitude terhadap financial behavior***

Sikap mengacu pada bagaimana seseorang merasa tentang masalah keuangan pribadi, yang diukur dengan tanggapan atas sebuah pernyataan atau opini (Marsh, 2006). Sementara, *financial management behavior* mengacu pada

bagaimana seseorang berperilaku dalam kaitannya dengan hal keuangan pribadi, diukur dengan tindakan individu tersebut (Marsh, 2006). Penelitiann yang dilakukan oleh Schors (2012) menyatakan sejumlah *financial attitude* juga terkait dengan kesulitan keuangan yang seringkali dihadapi oleh anak muda. Sikap keuangan sangat berpengaruh terhadap masalah keuangan seperti terjadinya tunggakan pembayaran tagihan dan kurangnya penghasilan untuk memenuhi kebutuhan. Pemikiran jangka pendek serta tidak adanya kemauan untuk menabung merupakan faktor-faktor sikap yang dapat menimbulkan masalah keuangan (Madern dan Schors, 2012). Variabel *financial attitude* diduga mempengaruhi *financial behavior* secara psikologis. Maka dapat dinyatakan hipotesis sebagai berikut :

H<sub>3</sub>: *Financial attitude* diduga berpengaruh positif terhadap *financial behavior*

#### **4. *Income* terhadap *financial behavior***

Nababan dan Sadalia (2012), menyatakan bahwa pendapatan orang tua adalah tingkat penghasilan yang diperoleh orang tua responden selama perbulan baik dari penerimaan gaji, upah, ataupun penerimaan dari hasil usaha. *Income* diukur berdasarkan pendapatan dari semua sumber. Komponen terbesar dari total pendapatan adalah upah dan gaji. Responden dengan pendapatan lebih rendah kemungkinan melaporkan membayar tagihan mereka kurang tepat waktu dibandingkan dengan pendapatan yang lebih tinggi (Hilgert *at al*, 2003). Selain itu, (Aizcorbe *et al*, 2003) menemukan bahwa keluarga yang memiliki pendapatan lebih rendah memiliki kemungkinan kecil untuk menabung dan penghasilan seseorang akan menunjukkan perilaku keuangan yang bertanggungjawab.

Penelitian yang dilakukan oleh Ida (2010) menyatakan jumlah pendapatan diduga memengaruhi perilaku keuangan seseorang. Hal yang berbeda dikemukakan oleh Kholilah dan Iramani (2013), bahwa *income* (pendapatan) secara langsung pun tidak berpengaruh signifikan terhadap *financial management behavior*. Ternyata variabel *income* diduga ada yang mempengaruhi *financial management behavior* dan tidak mempengaruhi secara signifikan. Maka dapat dinyatakan hipotesis keempat adalah :

H4: *Income* diduga berpengaruh positif terhadap *financial behavior*.

#### **5. *Religiosity* terhadap *financial behavior***

*Religiosity* merupakan faktor lain yang diduga mempengaruhi persepsi kepuasan (Amanto, 2003), mereka melaporkan religiusitas lebih besar merasa lebih puas. Kepuasan keuangan secara umum didefinisikan sebagai kepuasan seseorang dengan situasi keuangan pribadinya (Zimmerman, 1995). Hess, (2012) menyatakan bahwa religiusitas mempengaruhi perilaku keuangan pribadi. Dimana individu yang terletak di daerah dengan tingkat yang lebih tinggi religiusitas mengambil risiko kurang dan menampilkan standar etika yang lebih tinggi.

H5: *Religiosity* diduga berpengaruh positif terhadap *financial behavior*

### **D. Definisi operasional dan ruang lingkup penelitian**

#### **1. Definisi operasional variabel**

Menurut Sugiyono (2013:38), variabel penelitian adalah segala sesuatu yang berbentuk apa saja yang ditetapkan oleh peneliti untuk dipelajari sehingga diperoleh informasi tentang hal tersebut, kemudian ditarik kesimpulannya.

- a. Variabel independen (bebas)

Varabel ini sering disebut sebagai variabel *stimulus, predictor, antecedent*. Dalam bahasa Indonesia sering disebut variabel bebas. Variabel bebas merupakan variabel yang mempengaruhi atau yang menjadi sebab perubahan timbulnya variabel dependen (terikat). Variabel independen dalam penelitian ini adalah *locus of control* (X<sub>1</sub>), *financial attitude* (X<sub>2</sub>), *income* (X<sub>3</sub>), dan *Religiosity* (X<sub>4</sub>).

#### 1. *Locus of control*

Rotter (1966) menyatakan bahwa *Locus of Control* internal merupakan cara pandang seseorang terhadap suatu peristiwa sebagai peristiwa yang dapat diramalkan, dan perilaku individu turut berperan didalamnya. Maksudnya seseorang meyakini bahwa suatu keberhasilan atau kegagalan yang terjadi pada dirinya tergantung dari sikap, tanggung jawab pribadi dan merupakan hasil dari usahanya sendiri. *Locus of control* dibedakan menjadi dua yakni lokus pengendalian internal yang mencirikan seseorang memiliki keyakinan bahwa mereka bertanggungjawab atas perilaku kerja mereka di organisasi. Lokus pengendalian eksternal mencirikan individu yang mempercayai bahwa perilaku kerja dan keberhasilan tugas mereka lebih dikarenakan faktor diluar yaitu organisasi.

#### 2. *Financial attitude*

Sikap (*attitude*) adalah ukuran keadaan pikiran, pendapat dan penilaian seseorang terhadap dunia yang ditinggali. Sehingga *financial attitude* dapat diartikan sebagai keadaan pikiran, pendapat dan penilaian seseorang terhadap keuangan pribadinya yang diaplikasikan kedalam sikap. *Financial attitude* adalah kecenderungan psikologis yang diekspresikan ketika mengevaluasi praktik



manajemen keuangan yang direkomendasikan dengan beberapa tingkatan kesepakatan dan ketidaksepakatan.

### 3. *Income*

Pendapatan dapat diartikan sebagai sebuah hasil yang diperoleh dari jerih payah seseorang dalam bekerja dan dinilai dengan tingkat atau nilai tertentu. Dalam memenuhi kebutuhan, setiap orang pada umumnya akan menyandarkan sumber pembelanjaan dari pendapatan yang diperolehnya dari bekerja. Pendapatan seseorang kebanyakan tidak hanya berasal dari satu sumber pekerjaan inti, tetapi terkadang ada beberapa pekerjaan sampingan yang dapat menghasilkan pendapatan tambahan. Pendapatan menurut Sukirno (2006) adalah jumlah penghasilan yang diterima oleh penduduk atas prestasi kerjanya selama satu periode tertentu, baik harian, mingguan, bulanan atau tahunan.

### 4. *Religiosity*

*Religiosity* adalah sifat yang membentuk pribadi dan sikap seseorang dengan ajaran agama dalam kehidupannya yang bersifat individual, subyektif dan kompleks. Religiusitas diukur dengan *Islamic Behavioral Religiosity Scale* (Youssef *et al.*, 2011) yaitu: Doktrin islam terkait dengan pengetahuan aqidah dan lima pilar agama, religiusitas intrinsik terkait perilaku yang terkait langsung dengan pokok agama (fiqh muamalat dan sembahyang di masjid), religiusitas ekstrinsik terkait dengan perilaku religiusitas yang terlaksana demi tujuan-tujuan sosial yang diinginkan.

b. Variabel dependen (terikat)

Menurut Smith and Sullivan (2013) variabel dependen (terikat) sering disebut sebagai variabel *output*, kriteria, *consistent*, dalam bahasa Indonesia sering disebut sebagai variabel terikat. Variabel terikat merupakan variabel yang mempengaruhi atau yang menjadi akibat, karena adanya variabel bebas. Variabel dependen dalam penelitian ini adalah *financial behavior* (Y). Menurut Kholila dan iramani (2013) *financial management behavior* adalah kemampuan seseorang yang secara mendasar dapat mengatur dana keuangan sehari-hari secara efektif berdasarkan perencanaan, penganggaran, pemeriksaan, pengelolaan, pengendalian, pencarian, dan penyimpanan.

**Tabel 1.1 Defenisi Operasional Variabel**

Variabel	Indikator	Pengukuran	Keterangan	Skor
<i>Locus of control</i> (X <sub>1</sub> )	a. Kemampuan pengambilan keputusan keuangan b. Lebih mudah dipengaruhi oleh lingkungan c. Memiliki inisiatif d. Percaya diri sendiri e. Tidak berdaya dalam menghadapi masalah dalam menghadapi lingkungan f. Control diri (Kholilah dan iramani, 2013)	Skala likert	1. Sangat setuju 2. Setuju 3. Ragu-ragu 4. Tidak setuju 5. Sangat tidak setuju	5 4 3 2 1
<i>Financial attitude</i> (X <sub>2</sub> )	a. Menabung secara teratur dan rutin b. Melakukan penulisan rencana		1. Sangat setuju 2. Setuju 3. Ragu-	5 4 3

	(Anggaran) c. Hemat terhadap uang d. Perencanaan keuangan (Nguyen <i>et al</i> , 2015)	Skala likert	ragu 4. Tidak setuju 5. Sangat tidak setuju	2 1
<i>Income</i> (X <sub>3</sub> )	<i>Income</i> dapat diukur dengan melihat total pendapatan dari upah dan gaji (Ida dan Dwinta, 2010:140)	Skala likert	1. Sangat setuju 2. Setuju 3. Ragu-ragu 4. Tidak setuju 5. Sangat tidak setuju	5 4 3 2 1
<i>Religiosity</i> (X <sub>4</sub> )	a. Pengetahuan aqidah dan lima pilar agama b. Pokok agama (fiqh muamalat dan sembahyang di masjid) c. Perilaku religious yang terlaksana demi tujuan-tujuan sosial yang diinginkan (Youssef <i>et al</i> , 2011)	Skala likert	1. Sangat setuju 2. Setuju 3. Ragu-ragu 4. Tidak setuju 5. Sangat tidak setuju	5 4 3 2 1
<i>Financial behavior</i> (Y)	a. Membayar tagihan tepat waktu (missal: listrik, pulsa pasca bayar, dan lain-lain) b. Mencatat pengeluaran (harian, bulanan, tahunan) c. Menyediakan dana terduga ( <i>emergency fund</i> ) d. Membandingkan harga di pasar sebelum		1. Sangat setuju 2. Setuju 3. Ragu-ragu 4. Tidak setuju 5. Sangat tidak setuju	5 4 3 2 1

	memutuskan untuk melakukan pembelian. (Kholilah dan Iramani, 2013)	Skala likert		
--	---	--------------	--	--

## 2. Ruang lingkup penelitian

Penelitian ini akan dilaksanakan di Jl. Raya Lanto No. 57 (Komplek Masjid Raya Kantor Pimpinan Daerah Kabupaten Bantaeng, 92411).

Dan penelitian ini dibatasi dalam populasi dan sampel yang digunakan yaitu anggota Muhammadiyah Kabupaten Bantaeng serta penelitian ini juga hanya membahas variabel bebas (independen) yaitu *locus of control* (X<sub>1</sub>), *financial attitude* (X<sub>2</sub>), *income* (X<sub>3</sub>), *religiosity* (X<sub>4</sub>). Sedangkan variabel terikat (dependen) yaitu *financial behavior* (Y) anggota Muhammadiyah Kabupaten Bantaeng.

### E. Penelitian terdahulu

Berikut adalah beberapa penelitian terdahulu yang berkaitan dengan topik dalam penelitian ini yaitu:

1. Heardjilono dan Damanik (2016) dengan penelitian yang berjudul “pengaruh *financial attitude*, dan *parental income* terhadap *financial management behavior*”. Dari hasil penelitian yang dilakukan maka dapat diambil kesimpulan bahwa (1) sikap keuangan (*financial attitude*) berpengaruh terhadap *financial management behavior*. (2) *parental income* tidak berpengaruh terhadap *financial management behavior*.
2. Hess (2012) dengan penelitian yang berjudul “*The impact of religiosity on personal financial decisions*”. Dari hasil penelitian yang dilakukan maka

dapat diambil kesimpulan bahwa religiusitas mempengaruhi perilaku keuangan pribadi, dimana individu yang terletak di daerah dengan tingkat yang lebih tinggi religiusitas mengambil resiko kurang dan menampilkan standar etika yang lebih tinggi.

3. Susanti (2016) dengan penelitian yang berjudul “Pengaruh *locus of control* dan pendapatan terhadap literasi keuangan mahasiswa”. Dari hasil penelitian yang dilakukan maka dapat diambil kesimpulan bahwa (1) *locus of control* secara parsial berpengaruh signifikan positif terhadap literasi keuangan mahasiswa. (2) pendapatan secara parsial berpengaruh signifikan negative terhadap literasi keuangan mahasiswa. (3) *locus of control* dan pendapatan secara simultan berpengaruh signifikan positif terhadap literasi keuangan mahasiswa.

#### ***F. Tujuan dan kegunaan penelitian***

##### **1. Tujuan penelitian**

Tujuan dari penelitian ini adalah untuk menguji atau tidak pengaruh *locus of control*, *financial attitude*, *income*, dan *religiosity* terhadap *financial behavior* anggota Muhammadiyah Kabupaten Bantaeng. Tujuan dalam penelitian ini adalah:

- a. Untuk mengetahui pengaruh antara variabel *locus of control*, *financial attitude*, *income*, dan *religiosity* secara simultan terhadap *financial behavior* anggota Muhammadiyah Kabupaten Bantaeng.
- b. Untuk mengetahui pengaruh *locus of control* terhadap *financial behavior* anggota Muhammadiyah Kabupaten Bantaeng.

- c. Untuk mengetahui pengaruh *financial attitude* terhadap *financial behavior* anggota Muhammadiyah Kabupaten Bantaeng.
- d. Untuk mengetahui pengaruh *income* terhadap *financial behavior* anggota Muhammadiyah Kabupaten Bantaeng.
- e. Untuk mengetahui pengaruh *religiosity* terhadap *financial behavior* anggota Muhammadiyah Kabupaten Bantaeng.

## 2. Kegunaan penelitian

Adapun manfaat penelitian dari penelitian ini adalah sebagai berikut:

1. Bagi anggota Muhammadiyah, hasil penelitian dapat digunakan untuk melihat apa yang mempengaruhi mereka dalam berperilaku terhadap pengelolaan keuangan.
2. Bagi akademis, penelitian ini dapat dijadikan referensi untuk menambah informasi dan bahan bacaan serta untuk menambah pengetahuan untuk mahasiswa lain.
3. Bagi penulis, penelitian ini dapat digunakan sebagai media untuk mengaplikasikan ilmu pengetahuan yang diperoleh selama kuliah dan menambah pengalaman penelitian khususnya di bidang perilaku keuangan (*financial behavior*).

## BAB II

### TINJAUAN TEORITIS

#### **A. Teori Financial Behavior (Perilaku Keuangan)**

Dikemukakan oleh Shefrin (2000), mendefinisikan *financial behavior* adalah studi yang mempelajari bagaimana fenomena psikologi mempengaruhi tingkah laku keuangannya yaitu menyatakan tingkat laku para praktisi. Pengertian lain yang dikemukakan oleh Nofsinger (2001), mendefinisikan perilaku keuangan yaitu mempelajari bagaimana manusia secara aktual berperilaku dalam sebuah penentuan keuangan. (*financial setting*), khususnya mempelajari bagaimana psikologi mempengaruhi keputusan keuangan, perusahaan dan pasar keuangan. Kedua konsep yang diuraikan secara jelas menyatakan bahwa perilaku keuangan merupakan sebuah pendekatan yang menjelaskan bagaimana manusia melakukan investasi atau berhubungan dengan keuangan dipengaruhi oleh faktor psikologi.

Perilaku keuangan terbagi menjadi tiga hal utama yaitu: 1). Konsumsi, yakni pengeluaran oleh rumah tangga atas berbagai barang dan jasa kecuali rumah baru (Mankiw, 2003), 2). Tabungan, yakni bagian pendapatannya yang tidak dikonsumsi oleh sebuah rumah tangga pada suatu periode tertentu (Case, 2007), dan 3). Investasi, yakni mengalokasikan atau menanamkan sumber daya saat ini (sekarang), dengan tujuan mendapatkan manfaat dimasa yang akan datang (Henry, 2009).

Oleh karena itu, berdasarkan pendapat para ahli di atas dapat disimpulkan bahwa *financial behavior* adalah kemampuan seseorang dalam mengatur

(perencanaan, penganggaran, pemeriksaan, pengelolaan, pengendalian, pencarian, dan penyimpanan) dana keuangan sehari-hari. *Financial management behavior* merupakan salah satu konsep penting dalam ilmu keuangan. Berdasarkan teori keuangan konvensional, dunia dan para praktisi keuangan ingin menjadi “*wealth maximize*”. Namun terdapat banyak hal yang dapat mempengaruhi keputusan para praktisi, seperti psikologi dan emosi, yang menyebabkan tindakan para praktisi tidak dapat diprediksi (irasional).

Teori keuangan konvensional mengabaikan bagaimana sebenarnya manusia mengambil keputusan bahwa setiap orang membuat keputusan yang berbeda. Keuangan tradisional menggunakan model di mana pelaku ekonomi diasumsikan rasional, yang berarti bahwa keputusan mereka konsisten dengan manfaat yang maksimal. Perilaku keuangan didasarkan pada gagasan alternatif investor, atau setidaknya minoritas dari mereka yang signifikan, tunduk pada bias perilaku yang berarti keputusan keuangan mereka bias tidak sepenuhnya rasional (Brooks, Gifford & Co, 2008).

Menurut perspektif Islam *financial behavior* (perilaku keuangan) adalah semua orang senang dengan yang namanya harta, tak terkecuali, siapa pun dia. Allah menghadirkan rasa senang pada manusia terhadap harta, dalam semua bentuknya. Namun Islam mengajarkan agar manusia untuk senantiasa mengatur dan membelanjakan uang (harta) secara tepat, efektif dan efisien. Selain itu, harta juga merupakan ujian keimanan bagi seseorang perintah untuk melakukan manajemen keuangan terdapat dalam Al-Qur'an yaitu QS Al-Furqan/25:67.

وَالَّذِينَ إِذَا أَنْفَقُوا لَمْ يُسْرِفُوا وَلَمْ يَقْتُرُوا وَكَانَ بَيْنَ ذَلِكَ قَوَامًا ﴿٦٧﴾



Terjemahnya:

67. dan orang-orang yang apabila membelanjakan (harta), mereka tidak berlebihan, dan tidak (pula) kikir, dan adalah (pembelajaan itu) di tengah-tengah antara yang demikian.

Kata *yusrifu* terambil dari kata *sarf* yaitu melampaui batas kewajaran sesuai dengan kondisi yang bernafkah dan yang diberi nafkah. Kata *yaqturu* adalah bawaan dari *yusrifu*, ia adalah memberi kurang dari apa yang dapat diberikan sesuai dengan keadaan pemberi dan penerima. Kata *qawanan* berarti adil, moderat dan pertengahan. Melalui anjuran ini, Allah swt. dan Rasul saw. Mengantar manusia untuk dapat memelihara hartanya, tidak memboroskan sehingga habis, tetapi dalam hal yang sama tidak menahannya sama sekali sehingga mengorbankan kepentingan pribadi, keluarga, atau siapa yang butuh (Shihab, 2002, 1: 689-690).

Ayat di atas memerintahkan kita agar mengelola keuangan pribadi dengan baik. Yaitu tidak berlebihan dalam membelanjakan harta atau boros seperti gaya hidup hedonisme dengan membelanjakan harta diluar kebutuhn hidup. Selain itu, ayat ini memerintahkan kita untuk tidak berperilaku kikir/pelit yaitu tidak membelanjakan harta meskipun itu adalah kebutuhan hidup. Serta ayat ini memerintahkan kita untuk membelanjakan harta sesuai dengan kebutuhan hidup.

## **B. Pengertian *locus of control***

Konsep *locus of control* pertama kali dikemukakan oleh Rotter (1966), seorang ahli teori pembelajaran sosial. *Locus of control* adalah cara pandang seseorang terhadap sesuatu peristiwa apakah dia merasa dapat atau tidak mengendalikan perilaku yang terjadi padanya. *Locus of control* adalah cara

pandang seseorang terhadap suatu peristiwa apakah dia merasa dapat atau tidak mengendalikan perilaku yang terjadi padanya. Seseorang dengan *Locus of Control* internal tinggi kemungkinan besar juga akan berusaha untuk mempengaruhi orang lain serta berasumsi bahwa usahanya akan berhasil. Seseorang dengan *Locus of Control* internal juga akan lebih aktif dalam mencari informasi dan pengetahuan mengenai situasi mereka daripada seseorang dengan *Locus of Control* eksternal. Menurut Gershaw (1989) seseorang dengan *Locus of Control* internal percaya bahwa mereka sendiri yang menentukan nasibnya. Menurut Kholillah (2013) indikator yang digunakan untuk mengukur *internal Locus Of Control* adalah kemampuan pengambilan keputusan, kemampuan dalam merubah hal-hal penting dalam hidup, tingkat keyakinan terhadap masa depan, kemampuan dalam menyelesaikan masalah keuangan dan peran diri dalam mengontrol keuangan sehari-hari.

*Locus of control* merupakan sumber keyakinan yang dimiliki oleh setiap individu terhadap peristiwa-peristiwa yang terjadi didalam hidupnya yang dipengaruhi oleh faktor dalam dirinya yakni kemampuan, minat dan usahanya atau kah faktor diluar dirinya seperti nasib, keberuntungan, dan pengaruh orang lain yang lebih berkuasa. Dalam islam keyakinan pada diri sendiri sangatlah penting karena keyakinan membuat seseorang mampu mengerahkan seluruh tindakan dan perilakunya. Tanpa keyakinan seseorang akan selalu merasa dalam keraguan sehingga jiwanya mudah terombang-ambing dan mengikuti arus yang akan membawanya, ia akan lemah dan rapuh dan akhirnya mudah terpengaruh.

Hal ini ditegaskan dalam firman Allah SWT dalam Al-Qur'an surah Yusuf ayat 53 sebagai berikut:

وَمَا أُبْرِي نَفْسِي إِنَّ النَّفْسَ لَأَمَّارَةٌ بِالسُّوءِ إِلَّا مَا رَحِمَ رَبِّي إِنَّ رَبِّي غَفُورٌ رَحِيمٌ ﴿٥٣﴾

Terjemahnya :

53. dan aku tidak membebaskan diriku (dari kesalahan), karena Sesungguhnya nafsu itu selalu menyuruh kepada kejahatan, kecuali nafsu yang diberi rahmat oleh Tuhanku. Sesungguhnya Tuhanku Maha Pengampun lagi Maha Penyanyang.

Ibnu Katsir berkata “yaitu (nafsu itu selalu menyeluruh kepada keburukan) kecuali nafsu yang Allah menjaganya (dari keburukan)”. Sesungguhnya nafsu manusia itu selalu memerintahkan kepada sesuatu yang diinginkannya, meskipun ia menyuruh kepada sesuatu yang tidak diridhai oleh Allah SWT, kecuali Allah SWT memberi rahmat kepada siapa yang dikehendaki-Nya. Sesungguhnya Allah SWT maha memaafkan dari dosa-dosa bagi siapa yang bertaubat dari dosa tersebut dengan tidak menyiksanya (Terjemahan Tafsir Al-Maragi Juzn13: h. 2).

*Locus of control* menggambarkan pula seberapa jauh seseorang memandang hubungan antara perbuatan yang dilakukan (*action*) dengan akibat/hasilnya (*outcome*). *Locus of control* diartikan sebagai persepsi seseorang tentang sebab-sebab keberhasilan atau kegagalan dalam melaksanakan pekerjaannya (Silvy *et al*, 2013). Dalam kaitannya dengan perilaku keuangan, *locus of control* yang paling mempengaruhi adalah *locus of control* internal. Hal ini dibuktikan dari penelitian yang dilakukan oleh Kholilah (2013) dalam hasil penelitiannya menyebutkan bahwa *locus of control* berpengaruh signifikan

terhadap *financial management behavior*. Penelitian ini dilakukan disurabaya dan masyarakat Surabaya yang menjadi responden dalam penelitian ini. Tanggapan responden terhadap variabel *locus of control* dalam kehidupan sehari-hari adalah bahwa masyarakat Surabaya cenderung internal *locus of control*. Seseorang dengan *locus of control* internal tinggi kemungkinan besar juga akan berusaha untuk memengaruhi orang lain serta berasumsi bahwa usahanya akan berhasil.

### **C. Financial Attitude**

Menurut Robbins dan Judge (2008:92), sikap adalah pernyataan yang evaluatif baik yang menyenangkan maupun yang tidak menyenangkan terhadap objek, individu, dan peristiwa. Sikap memiliki 3 komponen utama yang terdiri dari (Robbins dan Judge, 2008: 93):

#### a) Kognitif

Kognitif adalah opini atau keyakinan dari suatu sikap yang menentukan tingkatan untuk sesuatu atau bagian yang lebih penting dari sikap.

#### b) Afektif (perasaan)

Perasaan adalah suatu emosional yang berada dalam diri setiap individu. Perasaan merupakan suatu pernyataan dari sikap yang diambil dan ikut menentukan perilaku yang akan dilakukan oleh setiap individu.

#### c) Perilaku atau tindakan

Perilaku atau tindakan merupakan cerminan dari bagaimana individu berperilaku dalam cara tertentu sesuatu seseorang.

*Attitude* diperlukan oleh setiap individu setiap hari dan dalam segala aspek kehidupan manusia. Tidak terkecuali terhadap aspek keuangan. *financial attitude*

yang dimiliki oleh seseorang dan membantu individu tersebut dalam menentukan sikap dan perilaku mereka dalam hal keuangan, baik dalam hal pengelolaan keuangan, penganggaran keuangan pribadi, atau bagaimana keputusan individu mengenai bentuk investasi yang akan diambil. *Financial attitude* menurut Sohn *et al* (2012), yaitu memandang uang sebagai *power freedom*, *reward for efforts*, atau *evil*. Dengan kata lain sikap terhadap uang seseorang adalah bagaimana seseorang memiliki pandangan mengenai uang yakni uang sebagai sumber kekuatan dan kebebasan, prestasi, ataupun sumber kejahatan. Oleh sebab itu *financial attitude* sangat berperan penting dalam menentukan *financial management behavior* seseorang. *Financial attitude* dapat membentuk cara orang untuk menghabiskan, menyimpan, menimbun, dan membuang uang (Nguyen *et al*, 2015).

#### **D. Income**

Pendapatan dapat diartikan sebagai sebuah hasil yang diperoleh dari jerih payah seseorang dalam bekerja dan dinilai dengan tingkat atau nilai tertentu. Dalam memenuhi kebutuhan, setiap orang pada umumnya akan menyandarkan sumber pembelanjaan dari pendapatan yang diperolehnya dari bekerja. Pendapatan seseorang kebanyakan tidak hanya berasal dari satu sumber pekerjaan inti, tetapi terkadang ada beberapa pekerjaan sampingan yang dapat menghasilkan pendapatan tambahan. Pendapatan menurut Sukirno (2006) adalah jumlah penghasilan yang diterima oleh penduduk atas prestasi kerjanya selama satu periode tertentu, baik harian, mingguan, bulanan atau tahunan. Ada beberapa klasifikasi pendapatan menurut Sukirno (2006), yaitu: pendapatan pribadi, pendapatan disponsibel, dan pendapatan nasional.

Badan Pusat Statistik (2013) menggolongkan pendapatan penduduk menjadi empat golongan yaitu : 1) Golongan pendapatan rendah adalah apabila pendapatan rata-rata masyarakat Rp. 1.500.000,00 perbulan. 2) Golongan pendapatan sedang adalah apabila pendapatan rata-rata masyarakat antara Rp 1.500.000,00 s.d. Rp. 2.500.000,00 perbulan. 3) Golongan pendapatan tinggi adalah apabila pendapatan rata-rata masyarakat antara Rp. 2.500.000,00 s.d. Rp 3.500.000,00 perbulan. 4) Golongan pendapatan sangat tinggi adalah apabila pendapatan rata-rata masyarakat lebih dari Rp. 3.500.000,00 perbulan.

Hilgert *et al.* (2002) dalam penelitiannya menyatakan responden dengan pendapatan yang lebih rendah kemungkinan melaporkan pembayaran tagihan mereka tidak tepat waktu dibandingkan dengan responden yang memiliki 10 Jurnal Ekonomi Pendidikan dan Kewirausahaan pendapatan lebih tinggi. Selain itu Aizcorbe *et al.* (2003) menemukan bahwa keluarga yang memiliki pendapatan lebih rendah memiliki kemungkinan yang relatif kecil untuk melaporkan perilaku menabung. Pendapatan akan menunjukkan perilaku pengelolaan keuangan seseorang yang lebih bertanggungjawab. Seseorang yang memiliki perilaku manajemen keuangan akan cenderung membuat anggaran, menghemat uang dan mengontrol kegiatan belanja mereka. Kholilah (2013) serta Ida & Dwinta (2010) dalam penelitiannya menyatakan bahwa pendapatan tidak memiliki pengaruh yang signifikan terhadap *financial management behavior*.

Nababan dan Sadalia (2012), menyatakan pendapatan orang tua adalah tingkat penghasilan yang diperoleh orang tua responden selama perbulan baik dari penerimaan gaji, upah, ataupun penerimaan dari hasil usaha. Hasil penelitian

terdahulu dapat menjadi kajian dan mendorong keinginan untuk meneliti kembali tentang pengaruh pendapatan terhadap *financial management*. Pendapatan tidak hanya berasal dari hasil kerja yang dilakukan oleh seseorang akan tetapi keuangan yang diperoleh dari berbagai sumber dapat disebut juga sebagai pendapatan. Misalnya sebagai seseorang mahasiswa mereka mendapat uang bulanan dari orang tua, saudara dan kerabat juga dapat disebut sebagai pendapatan. Jadi dapat disimpulkan bahwa pendapatan adalah sumber daya keuangan yang dimiliki oleh seseorang dari berbagai sumber keuangan.

#### **E. *Religiosity***

*Religiosity* adalah suatu sikap atau kesadaran yang muncul yang didasarkan atas keyakinan atau kepercayaan seseorang terhadap suatu agama. Sikap keagamaan merupakan suatu keadaan yang ada pada diri seseorang yang mendorong untuk bertindak laku sesuai dengan kadar ketaatannya terhadap agama (Jamaluddin, 2010:257). *Religiosity* diwujudkan dalam berbagai sisi kehidupan. Aktivitas beragama bukan hanya terjadi ketika seseorang melakukan perilaku ritual (beribada) tetapi juga ketika melakukan aktivitas lain yang didorong oleh kekuatan lain. Bukan hanya berkaitan dengan kegiatan yang tampak dan dapat dilihat dengan mata, tetapi juga aktivitas yang tidak tampak dan terjadi pada diri seseorang.

*Religiosity* adalah seberapa jauh pengetahuan, seberapa kokoh keyakinan, seberapa pelaksanaan ibadah dan kaidah, dan seberapa dalam penghayatan atas agama yang dianut (Nashori dalam Reza, 2013). Ajaran-ajaran agama yang telah dipahami dapat menjadi pendorong kehidupan individu dalam berinteraksi dengan

tuhan dan sesama manusia, bahkan dengan alam sekitar (Mehboob ul Hasan, 2007).

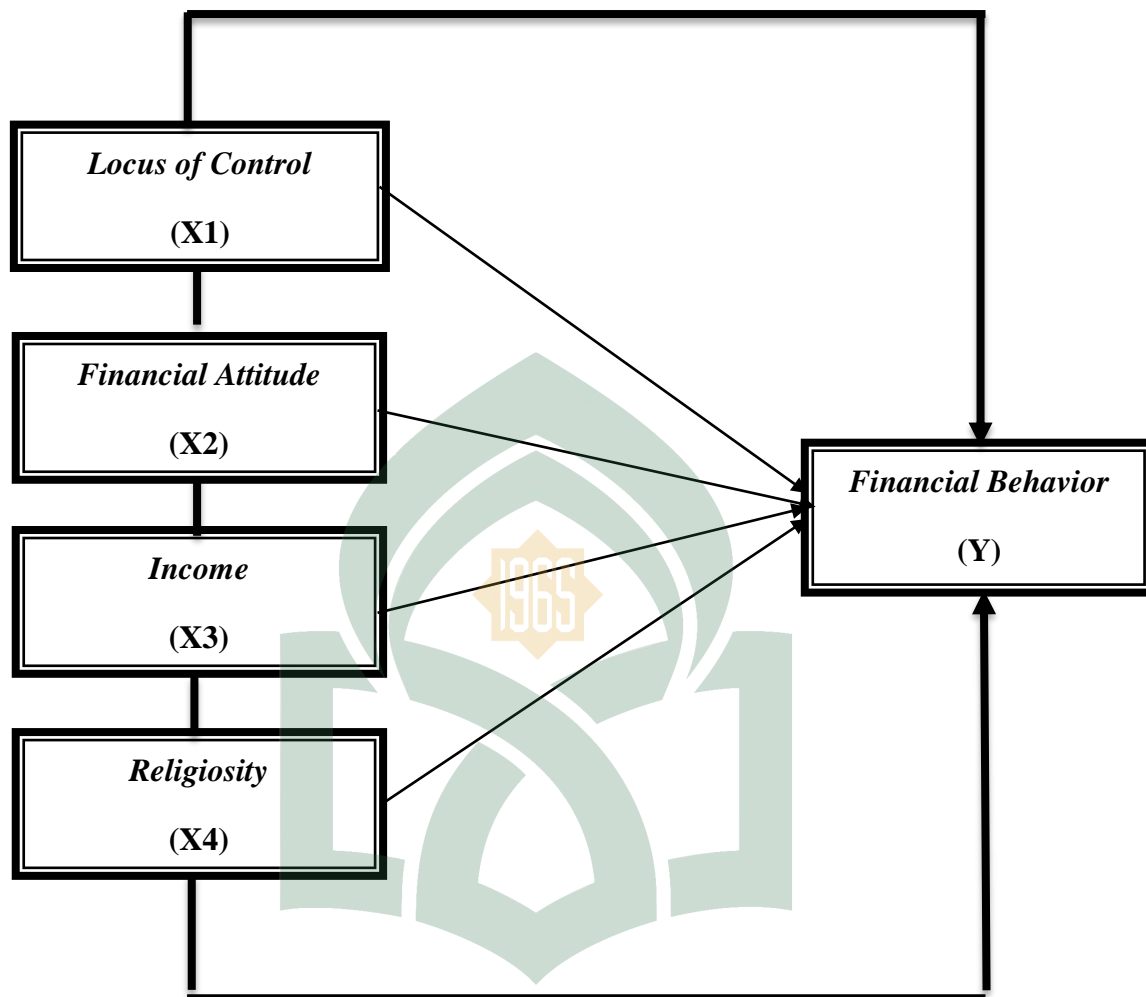
**F. Hubungan *Locus Of Control, Financial Attitude, Income, dan Religiosity* terhadap *Financial Behavior*.**

Beberapa penelitian terdahulu menyebutkan bahwa terdapat hubungan *locus of control* internal, *financial attitude*, *income*, dan religiusitas terhadap *financial behavior*. Hal ini sebagaimana yang di ungkap Perry dan Morris (2005) menyatakan bahwa *locus of control*, *financial knowledge*, dan *income* sebagai variable independen berpengaruh terhadap variabel dependen yaitu *financial behavior* yang diperoleh dari analisis pada masyarakat di Amerika. Sedangkan pada penelitian (Heardjilono dan Damanik, 2016) sikap keuangan (*financial keuangan*) berpengaruh terhadap *financial management behavior*. Pengetahuan keuangan (*financial knowledge*) tidak berpengaruh terhadap *financial management behavior*. Parental *income* tidak berpengaruh terhadap *financial management behavior*. Sebagaimana (Hess, 2012) menyatakan bahwa religiusitas mempengaruhi perilaku keuangan pribadi.

**G. Kerangka Pikir**

Berdasarkan teori dan hasil penelitian sebelumnya maka dapat diasumsikan bahwa *locus of control*, *financial attitude*, *income* dan *religiosity* terhadap *financial behavior*, yang dapat digambarkan dengan bagan kerangka piker sebagai berikut :





UNIVERSITAS ISLAM NEGERI

ALAUDDIN

MARASSAR

Keterangan

———— = Uji Simultan (Uji F)

———— = Uji Parsial (Uji t)

Gambar 2.1 Kerangka Pikir *Locus of Control*, *Financial Attitude*, *Income* dan *Religiosity* terhadap *Financial Behavior*.

## **BAB III**

### **METODOLOGI PENELITIAN**

#### ***A. Jenis dan Lokasi Penelitian***

##### **1. Jenis Penelitian**

Jenis penelitian ini adalah penelitian kuantitatif. Penelitian kuantitatif merupakan penelitian yang berdasarkan pada filsafat posisi digunakan untuk meneliti pada populasi atau sampel tertentu, pengumpulan data menggunakan instrument penelitian, analisis data bersifat kuantitatif/statistik, dengan tujuan untuk menguji hipotesis yang telah ditetapkan (Sugiyono, 2014 : 7).

##### **2. Lokasi dan Waktu Penelitian**

Lokasi penelitian ini dilakukan di Jl. Raya Lanto No. 57 (Komplek Masjid Raya Kantor Pimpinan Daerah Kabupaten Bantaeng). Dan waktu penelitian ini dilakukan juni-september 2018.

#### ***B. Pendekatan Penelitian***

Pendekatan yang digunakan dalam penelitian ini adalah pendekatan Assosiatif. Penelitian assosiatif merupakan penelitian yang bertujuan untuk mengetahui hubungan dua variabel atau lebih. Dalam penelitian ini maka akan dapat dibangun suatu teori yang dapat berfungsi untuk menjelaskan, meramalkan dan mengontrol suatu gejala (Sugiyono, 2014: 55).

#### ***C. Populasi dan Sampel***

##### **1. Populasi**

Populasi adalah gabungan dari seluruh elemen yang berbentuk peristiwa, hal, atau orang yang memiliki karakteristik yang serupa yang menjadi pusat semesta penelitian (Ferdinand, 2006: 223) sedangkan pendapat Sugiyono (2014: 80) populasi ialah wilayah generalisasi yang terdiri dari atas obyek dan subyek yang mempunyai kualitas dan karakteristik tertentu yang ditetapkan oleh peneliti untuk dipelajari dan kemudian ditarik kesimpulannya.

Dalam penelitian ini, populasi penelitian mengacu pada jumlah Anggota Muhammadiyah Kabupaten Bantaeng yang berjumlah 60 orang (*sumber: pimpinan daerah kabupaten bantaeng*).

## **2. Sampel**

Menurut sugiyono (2014: 81) sampel adalah bagian dari jumlah dan karakteristik yang dimiliki oleh populasi tersebut. Sedangkan menurut Hasan (2002) sampel adalah bagian dari populasi yang diambil melalui cara-cara tertentu, jelas, lengkap yang dianggap bisa mewakili populasi. Adapun sampel dalam penelitian ini yaitu sebanyak 60. Teknik sampel yang digunakan adalah teknik sampel jenuh. Sampel jenuh adalah teknik pengambilan sampel bila semua anggota populasi digunakan sebagai sampel.

### ***D. Metode Pengumpulan Data***

Sesuai dengan jenis data yang diperlukan yaitu data primer dan teknik sampling yang digunakan sampel jenuh, maka pengumpulan data didasarkan pada penyebaran koisioner. Teknik pengumpulan data yang dilakukan dengan cara menyusun pertanyaan-pertanyaan terstruktur yang sifatnya tertutup dengan

jawaban yang telah disediakan dan harus diisi oleh responden dengan cara memilih salah satu alternative jawaban yang tersedia.

Berdasarkan skala pengukurannya, penelitian ini memakai skala rasio dan skala likert sebagai alat pengukur datanya. Skala likert merupakan skala yang didasarkan dengan penjumlahan sikap responden yang berkaitan dengan indikator tiap variabel yang sedang diukur dalam meresponnya (Anwar Sanusi, 2013: 59). Skala pengukuran yang digunakan untuk mengukur indikator-indikator pada variabel dependen dan variabel independen tersebut adalah dengan menggunakan Skala Likert (1-5) yang mempunyai lima tingkat preferensi jawaban masing-masing mempunyai skor 1-5.

#### ***E. Instrumen Penelitian***

Instrumen penelitian adalah alat bantu bagi peneliti dalam mengumpulkan data. Instrument penelitian yang digunakan yaitu menggunakan Angket yang merupakan daftar pertanyaan yang diberikan kepada obyek penelitian yang mau memberikan respon sesuai dengan permintaan peneliti. Dalam penelitian ini jawaban yang diberikan oleh responden kemudian diberi skor dengan mengacu pada skala likert yang merupakan sikap atau persepsi seseorang atas suatu kejadian atau pernyataan yang diberikan dalam instrumen/kuesioner (Suryani & Hendryadi, 2015:131). Dalam penelitian ini menggunakan skala likert yang dibuat dalam bentuk silang, dimana responden tinggal memberikan tanda silang (X) pada kolom alternative jawaban yang diinginkan. Kemudian setiap jawaban akan diberi skor:

1. Sangat Tidak Setuju (STS)

2. Tidak Setuju (TS)
3. Ragu-ragu (R)
4. Setuju (S)
5. Sangat Setuju (SS)

## ***F. Validasi dan Reabilitas Instrumen***

### **1. Uji Validitas**

Menurut Sugiyono (2011: 121) menyatakan bahwa valid berarti instrumen tersebut dapat digunakan untuk mengukur apa yang seharusnya diukur. Uji validitas digunakan untuk mengetahui apakah terdapat item pernyataan pada kuesioner yang harus diganti/dibuang karena dianggap tidak relevan. Perhitungan yang digunakan untuk mengukur validitas kuesioner adalah dengan menghitung korelasi antar data pada masing-masing pernyataan dengan skor total. Hasil uji validitas juga dapat diukur dengan melihat nilai  $r$  hitung. Apabila  $r$  hitung  $>$   $r$  tabel, maka dapat dikatakan valid. Begitu pula sebaliknya, Apabila  $r$  hitung  $<$   $r$  tabel, maka dapat dikatakan tidak valid.

### **2. Uji Reabilitas**

Menurut Sugiyono (2011: 121) instrumen yang reliable adalah instrument yang apabila digunakan beberapa kali untuk mengukur objek yang sama akan menghasilkan data yang sama. Reliabilitas menunjuk pada satu pengertian bahwa sesuatu instrumen cukup dapat dipercaya untuk digunakan sebagai alat pengumpul data karena instrumen tersebut sudah baik (Suharsimi, 2010). Pengukuran reliabilitas dilakukan dengan membagikan kuesioner pada responden kemudian hasil skornya diukur korelasinya antarskor jawaban pada butir pertanyaan yang

sama dengan bantuan SPSS 21.00 menggunakan uji *Cronbach Alpha* ( $\alpha$ ). Suatu konstruk atau variabel dikatakan reliabel jika memberikan nilai *Cronbach Alpha* > 0,60.

### **G. Teknik Pengolahan Dan Analisis Data**

Metode analisis yang digunakan dalam penelitian ini adalah analisis regresi linier berganda. Analisis regresi ini bertujuan untuk memperoleh gambaran yang menyeluruh mengenai hubungan antara variabel independen dan variabel dependen baik secara parsial maupun secara simultan. Sebelum melakukan uji regresi linier berganda, metode mensyaratkan untuk melakukan uji asumsi klasik guna mendapatkan hasil yang terbaik (Ghozali, 2011: 105). Tujuan pemenuhan asumsi klasik ini dimaksudkan agar variabel bebas sebagai estimator atas variabel terikat tidak bias.

#### **1. Uji Asumsi Klasik**

Sebelum peneliti melakukan pengujian analisis regresi linier berganda terhadap hipotesis penelitian, maka terlebih dahulu perlu dilakukan suatu pengujian asumsi klasik atas data yang akan diolah sebagai berikut :

##### **a. Uji normalitas data**

Menurut Wiranata (2014: 52) uji normalitas berfungsi untuk mengetahui distribusi data dalam variabel yang akan digunakan. Data yang baik dan layak digunakan dalam penelitian adalah data data yang memiliki distribusi normal. Imam Ghozali (2012:163) menyebutkan bahwa normalitas dapat terlihat dengan melihat penyebaran titik pada sumbu diagonal dari grafik atau dengan melihat histogramnya dari residualnya. Seperti diketahui bahwa uji  $t$  dan  $F$

mengasumsikan bahwa nilai residual mengikuti distribusi normal. Kalau asumsi ini dilanggar maka uji statistik menjadi tidak valid untuk jumlah sampel kecil. Ada dua cara untuk mendeteksi apakah residual berdistribusi normal atau tidak yaitu dengan analisis grafik dan uji statistik. Untuk menguji apakah data berdistribusi normal atau tidak dilakukan uji statistik *Kolmogorov-Smirnov Test*. Residual berdistribusi normal jika memiliki nilai signifikansi  $>0,05$  (Imam Ghozali, 2011: 160-165).

#### **b. Uji multikolonieritas data**

Menurut Imam Ghozali (2012:105) uji multikolonieritas digunakan untuk menguji apakah model regresi mengandung korelasi antar variabel bebas/independen. Model regresi seharusnya tidak memiliki korelasi antara variabel independen namun apabila terdapat korelasi maka variabel tersebut tidak orthogonal. Variabel orthogonal adalah variabel independen yang nilai korelasi antar sesama variabel independen sama dengan nol. Berikut adalah teknik untuk mengetahui adanya korelasi antar variabel independen:

I. Nilai  $R^2$  yang dihasilkan oleh suatu estimasi model regresi empiris sangat tinggi, tetapi secara individual variabel-variabel independen banyak yang tidak signifikan mempengaruhi variabel dependen.

II. Menganalisis matrik korelasi variabel-variabel independen. Jika antar variabel independen ada korelasi yang cukup tinggi (umumnya diatas 0,90), maka hal ini merupakan indikasi adanya multikolonieritas.

III. Multikolonieritas dapat juga dilihat dari (1) nilai *tolerance* dan lawannya (2) *variance inflation factor* (VIF). *Tolerance* mengukur variabilitas variabel

independen yang terpilih yang tidak dijelaskan oleh variabel independen lainnya. Jadi nilai *tolerance* yang rendah sama dengan nilai VIF tinggi (karena  $VIF=1/\textit{tolerance}$ ). Nilai *cutoff* yang umum dipakai untuk menunjukkan adanya multikolonieritas adalah nilai *tolerance*  $<0,10$  atau sama dengan nilai  $VIF>10$ .

### c. Uji Heteroskedastisitas

Uji heteroskedastisitas berfungsi untuk menguji terjadinya perbedaan *variance* residual suatu periode pengamatan ke ke periode pengamatan lainnya (Wiratna, 2014:186). Jika varians dari residual dari satu pengamatan ke pengamatan yang lain tetap, maka disebut homoskedastisitas. Apabila varians berbeda, disebut heteroskedastisitas. Model regresi yang baik adalah tidak terjadi heteroskedastisitas. Pada penelitian ini, uji heteroskedastisitas yang digunakan adalah dengan uji glejser. Uji ini dilakukan dengan cara meregresikan antara variabel independen dengan nilai absolut residualnya. Dasar pengambilan keputusan dari uji heteroskedastisitas ini adalah dengan melihat nilai signifikansi dan melalui nilai t hitung. Apabila nilai signifikansi lebih dari 0,05 dan nilai t hitung  $< t$  tabel, maka tidak terjadi heteroskedastisitas. Begitu pula sebaliknya, Apabila nilai signifikansi kurang dari 0,05 dan nilai t hitung  $> t$  tabel, maka terjadi masalah heteroskedastisitas.

### d. Uji Autokorelasi

Uji Autokorelasi bertujuan menguji apakah model regresi linier ada korelasi antara kesalahan pengganggu pada periode  $t$  dengan kesalahan pengganggu pada periode sebelumnya ( $t-1$ ). Jika terjadi korelasi maka dinamakan ada problem autokorelasi.



## 2. Analisis Regresi Linier Berganda

Pengujian hipotesis pada penelitian ini menggunakan analisis regresi linier berganda. Analisis ini digunakan untuk mengetahui pengaruh beberapa variabel independen (X) terhadap variabel dependen (Y). Analisis linier berganda dilakukan dengan uji koefisien determinasi, uji F, dan uji t. Model regresi dalam penelitian ini sebagai berikut :

$$Y = \alpha + \beta_1.X_1 + \beta_2.X_2 + \beta_3.X_3 + \beta_4.X_4 + e$$

Keterangan :

Y	= <i>Financial Behavior</i>
$\alpha$	= Konstanta
$\beta_1, \beta_2, \beta_3, \beta_4$	= Koefisien regresi variabel Independen
X1	= <i>Locus of Control</i>
X2	= <i>Financial Attitude</i>
X3	= <i>Income</i>
X4	= <i>Religiosity</i>
e	= Standar Error

### a. Uji Simultan (Uji Statistik F)

Uji F pada dasarnya menunjukkan apakah semua variabel independen atau bebas yang dimasukkan dalam model mempunyai pengaruh secara bersama-sama terhadap variabel dependen/terikat. Pada pengujian ini juga menggunakan tingkat signifikansi sebesar 5% atau 0,05. Prosedur Uji F ini adalah sebagai berikut :

1. Menentukan hipotesis nol maupun hipotesis alternatifnya :

$H_0 : b_1 = b_2 = 0$ , berarti tidak ada pengaruh  $X_1, X_2, X_3, X_4$  terhadap  $Y$

$H_a : b_1 \neq b_2 \neq 0$ , berarti ada pengaruh  $X_1, X_2, X_3, X_4$  terhadap  $Y$

2. Membuat keputusan uji F

Jika nilai F lebih besar dari pada 4 maka  $H_0$  ditolak pada derajat kepercayaan 5%, dengan kata lain hipotesis alternatif ( $H_a$ ) diterima, yang menyatakan bahwa semua variabel independen secara serentak dan signifikan mempengaruhi variabel dependen.

**b. Uji koefisien determinasi ( $R^2$ )**

Koefisien determinasi ( $R^2$ ) bertujuan untuk mengukur seberapa jauh kemampuan model dalam menerangkan variasi variabel dependen. Nilai koefisien determinasi adalah antara nol dan satu. Nilai  $R^2$  yang kecil berarti kemampuan variabel-variabel independen dalam menjelaskan variasi variabel dependen amat terbatas. Nilai yang mendekati satu berarti variabel-variabel independen memberikan hampir semua informasi yang dibutuhkan untuk memprediksi variasi variabel dependen (Imam Ghazali, 2011: 97).

**c. Uji Parsial (uji t)**

Uji statistik t pada dasarnya menunjukkan seberapa jauh pengaruh satu variabel penjelas/independen secara individual dalam menerangkan variasi variabel dependen. Hipotesis non ( $H_0$ ) yang hendak diuji adalah apakah suatu parameter ( $b_i$ ) sama dengan nol, atau :

$$H_0 : b_i = 0$$

Artinya apakah suatu variabel bukan merupakan penjelas yang signifikan terhadap variabel dependen. Hipotesis Alternatifnya (HA) parameter suatu variabel tidak sama dengan nol, atau:

$$H_A : b_i \neq 0$$

Artinya variabel tersebut merupakan penjelas yang signifikan terhadap variabel dependen.

1. Pengaruh *Locus of Control* (X1) terhadap *Financial Behavior* (Y).

Ho1 :  $b_1 \leq 0$ , tidak terdapat pengaruh positif X1 terhadap Y

Ha1 :  $b_1 > 0$ , terdapat pengaruh positif X1 terhadap Y

2. Pengaruh *Financial Attitude* (X2) terhadap *Financial Behavior* (Y).

Ho2 :  $b_2 \leq 0$ , tidak terdapat pengaruh positif X2 terhadap Y

Ha2 :  $b_2 > 0$ , terdapat pengaruh positif X2 terhadap Y

3. Pengaruh *Income* (X3) terhadap *Financial Behavior* (Y).

Ho3 :  $b_3 \leq 0$ , tidak terdapat pengaruh positif X3 terhadap Y

Ha3 :  $b_3 > 0$ , terdapat pengaruh positif X3 terhadap Y

4. Pengaruh *religiosity* (X4) terhadap *Financial Behavior* (Y).

Ho4 :  $b_4 \leq 0$ , tidak terdapat pengaruh positif X4 terhadap Y

Ha4 :  $b_4 > 0$ , terdapat pengaruh positif X4 terhadap Y

Ketentuan dalam pengujian ini adalah sebagai berikut :

1. Jika tingkat signifikansi  $\leq 5\%$ , Ho ditolak dan Ha diterima
2. Jika tingkat signifikansi  $\geq 5\%$ , Ho diterima dan Ha ditolak

## BAB IV

### HASIL PENELITIAN DAN PEMBAHASAN

#### *A. Sejarah Singkat Berdirinya Muhammadiyah*

Muhammadiyah adalah sebuah organisasi islam yang besar di Indonesia. Nama organisasi ini diambil dari nama Nabi Muhammad SAW. Sehingga Muhammadiyah juga dapat dikenal sebagai orang-orang yang menjadi pengikut Nabi Muhammad SAW. Latar belakang KH. Ahmad Dahlan memilih nama Muhammadiyah yang pada masa itu sangat asing bagi telinga masyarakat umum adalah untuk memancing rasa ingin tahu dari masyarakat, sehingga ada celah untuk memberikan penjelasan dan keterangan seluas-luasnya tentang agama islam sebagaimana yang telah diajarkan Rasulullah SAW.

Persyarikatan Muhammadiyah didirikan untuk mendukung usaha KH. Ahmad Dahlan untuk memurnikan ajaran islam yang yang dianggap banyak dipengaruhi hal-hal mistik. Kegiatan ini pada awalnya juga memiliki basis dakwah untuk wanita dan kaum muda berupa pengajian Sidratul Muntaha. Selain itu peran dalam pendidikan diwujudkan dalam pendirian sekolah dasar dan sekolah selanjutnya berganti nama menjadi Kweek School Muhammadiyah (Sekarang dikenal dengan Madrasah Mu'allimin khusus laki-laki, yang bertempat di patangpuluhan kecamatan Wirobrajan dan Mu'allimaat Muhammadiyah khusus perempuan, di Suronatan Yogyakarta).

Muhammadiyah secara etimologi berarti pengikut nabi Muhammad, karena berasal dari kata Muhammad, kemudian mendapatkan ya nisbiyah, sedangkan secara terminologi berarti gerakan islam, dakwah amar ma'ruf nahi

mungkar dan tajdid, bersumber pada al-Qur'an dan as-sunnah. Berkaitan dengan latar belakang berdirinya Muhammadiyah secara garis besar faktor penyebabnya adalah pertama, faktor subyektif adalah hasil pendalaman KH. Ahmad Dahlan terhadap al-Qur'an dalam menelaah, membahas dan mengkaji kandungan isinya. Kedua, faktor objektif di mana dapat dilihat secara internal dan eksternal. Secara internal ketidakmurnian amalan islam akibat tidak dijadikannya al-Qur'an dan as-Sunnah sebagai satu-satunya oleh sebagian besar umat Islam Indonesia.

Muhammadiyah adalah gerakan islam yang melaksanakan dakwah amar ma'ruf nabi mungkar dengan maksud dan tujuan menegakkan dan menjunjung tinggi Agama Islam sehingga terwujud masyarakat Islam yang sebenar-benarnya. Muhammadiyah berpandangan bahwa Agama Islam menyangkut seluruh aspek kehidupan meliputi aqidah, ibadah, dan mu'amalat danyawiyah yang merupakan satu kesatuan yang utuh dan harus dilaksanakan dalam kehidupan perseorangan maupun kolektif. Dengan mengembang misi gerakan tersebut Muhammadiyah dapat diwujudkan atau mengaktualisasikan Agama Islam menjadi rahmatan lil'alamin dalam kehidupan dimuka bumi ini. Adapun visi misinya adalah:



Sebagai gerakan Islam yang berlandaskan al-Qur'an dan as-Sunnah dengan watak tajdid yang dimilikinya senantiasa istiqamah dan aktif dalam melaksanakan dakwah Islam amar ma'ruf nahi mungkar di segala bidang, sehingga menjadi rahmatan li al'alamin bagi umat, bangsa dan dunia kemanusiaan menuju terciptanya masyarakat Islam yang sebenar-benarnya yang diridhai Allah swt dalam kehidupan didunia.

## MISI

- a. Menegakkan keyakinan tauhid yang murni sesuai dengan ajaran Allah swt yang dibawah oleh Rasulullah yang disyariatkan sejak Nabi Nuh hingga Nabi Muhammad saw.
- b. Memahami agama dengan menggunakan akal pikiran sesuai dengan jiwa ajaran islam untuk menjawab dan menyelesaikan persoalan-persoalan kehidupan yang bersifat duniawi.
- c. Menyebarkan ajaran Islam yang bersumber pada al-Qur'an sebagai kitab Allah yang terakhir untuk umat manusia sebagai penjelasannya.
- d. Mewujudkan amalan-amalan Islam dalam kehidupan pribadi, keluarga dan masyarakat.

### **B. Hasil Penelitian**

#### **1. Deskriptive Variabel Penelitian**

Berdasarkan input data responden yang menjadi sampel penelitian pada *financial behavior* anggota muhammadiyah kabupaten bantaeng maka yang menjadi variabel dalam penelitian ini adalah *Locus of control*, *financial behavior*, *income* dan *religiosity*. Selanjutnya, ketika melihat minimum, maximum, rata-rata (*mean*) dan standar deviasi dari masing-masing variabel penelitian *financial behavior* Anggota muhammadiyah kabupaten bantaeng, dapat dilihat pada tabel 4.1 berikut ini:

**Tabel 4.1**  
**Statistik Deskriptif *Financial Behavior***  
**Descriptive Statistics**

	N	Minimum	Maximum	Mean	Std. Deviation
X1	60	14,00	30,00	25,4167	3,55724
X2	60	13,00	20,00	18,0167	1,83646
X3	60	5,00	10,00	8,7667	1,31956
X4	60	8,00	20,00	15,7833	3,09232
Y	60	12,00	20,00	17,4000	1,80583
Valid N (listwise)	60				

Sumber: Data Diolah (Output SPSS 21)

Berdasarkan hasil penelitian dari tabel 4.1 statistik descriptive *pada financial behavior* anggota Muhammadiyah Kabupaten Bantaeng, maka dapat dilihat bahwa penelitian terdiri dari 60 sampel. Berdasarkan tabel tersebut, dapat dilihat bahwa variabel X<sub>1</sub> (*locus of control*) memiliki nilai rata-rata sebesar 25,41%, Variabel X<sub>2</sub> (*financial attitude*) memiliki nilai rata-rata sebesar 18,0167, Variabel X<sub>3</sub> (*income*) memiliki nilai rata-rata sebesar 8,7667, dan variabel X<sub>4</sub> (*religiosity*) memiliki nilai rata-rata sebesar 15,7833.

## 2. Uji Validitas dan Realiabilitas Instrumen

Uji validitas dan realibilitas instrument menggunakan program SPSS 21. *Statisfor windows* dengan responden sebanyak 60 orang.

### a. Uji Validitas

Suatu butir pertanyaan dikatakan valid jika r-hitung yang merupakan nilai dari *corrected item-total correlation* > dari r-tabel (Bhuono Agung Nugroho, Strategi Jitu: Memilih Metode Statistik Penelitian dengan SPSS, h.68), yaitu 304.

**Tabel 4.2 Hasil Uji Validitas Variabel *Locus Of Control* (X<sub>1</sub>)**

No	Variabel X <sub>1</sub>	Item	r-hitung	r-tabel	Keterangan
1	Kemampuan memecahkan masalah pribadi	P1	0,773	0,254	Valid
2	Control diri	P2	0,577	0,254	Valid
3	Percaya diri sendiri	P3	0,794	0,254	Valid
4	lebih mudah dipengaruhi oleh lingkungan	P4	0,735	0,254	Valid
5	Tidak berdaya dalam menghadapi masalah kehidupan	P5	0,748	0,254	Valid
6	Memiliki inisiatif	P6	0,680	0,254	Valid

Sumber: Data Diolah (Output SPSS 21)

Tabel 4.2 menunjukkan seluruh instrument valid untuk digunakan sebagai instrument atau pernyataan untuk mengukur variabel yang diteliti.

**Tabel 4.3 Hasil Uji Validitas Variabel *Financial Attitude* (X<sub>2</sub>)**

No	Variabel X <sub>2</sub>	Item	r-hitung	r-tabel	Keterangan
1	Menabung secara rutin dan teratur	P1	0,582	0,254	Valid
2	Melakukan penulisan rencana (anggaran)	P2	0,767	0,254	Valid
3	Hemat terhadap uang	P3	0,869	0,254	Valid
4	Bertanggung jawab atas diri sendiri	P4	0,769	0,254	Valid

Sumber: Data Diolah (Output SPSS 21)



Tabel 4.3 menunjukkan seluruh instrument valid untuk digunakan sebagai instrument atau pernyataan untuk mengukur variabel yang diteliti.

**Tabel 4.4 Hasil Uji Validitas Variabel *Income* (X<sub>3</sub>)**

No	Variabel X <sub>3</sub>	Item	r-hitung	r-tabel	Keterangan
1	Pendapatan dari upah dan gaji	P1	0,871	0,254	Valid
		P2	0,922	0,254	Valid

Sumber: Data Diolah (Output SPSS 21)

Tabel 4.4 menunjukkan seluruh instrument valid untuk digunakan sebagai instrument atau pernyataan untuk mengukur variabel yang diteliti.

**Tabel 4.5 Hasil Validitas Variabel *Religiosity*(X<sub>4</sub>)**

No	Variabel X <sub>4</sub>	Item	r-hitung	r-tabel	Keterangan
1	Pengetahuan aqidah dan lima pilar islam	P1	0,841	0,254	Valid
		P2	0,747	0,254	Valid
3	Pokok agama	P3	0,736	0,254	Valid
4	Perilaku yang terlaksana demi tujuan-tujuan sosial yang diinginkan	P4	0,884	0,254	Valid
		P5	0,862	0,254	Valid

Sumber: Data Diolah (Output SPSS 21)

Tabel 4.5 menunjukkan seluruh instrument valid untuk digunakan sebagai instrument atau pernyataan untuk mengukur variabel yang diteliti.

**Tabel 4.6 Hasil Validitas Variabel *Financial Behavior* (Y)**

No	Variabel Y	Item	r-hitung	r-tabel	Keterangan
1	Membayar tagihan tepat waktu (misal : listrik, pulsa pasca bayar, dan lain-lain)	P1	0,582	0,254	Valid

2	Mencatat pengeluaran (harian, bulanan, dan tahunan)	P2	0,767	0,254	Valid
3	Menyediakan dana terduga ( <i>emergency fund</i> )	P3	0,869	0,254	Valid
4	Membandingkan harga di pasar sebelum memutuskan untuk melakukan pembelian	P4	0,769	0,254	Valid

Sumber: Data Diolah (Output SPSS 21)

Tabel 4.6 menunjukkan seluruh instrument valid untuk digunakan sebagai instrument atau pernyataan untuk mengukur variabel yang diteliti.

#### b. Uji Realiabilitas

Uji reliabilitas adalah uji yang digunakan untuk mengukur suatu kuesioner yang merupakan indikator dari suatu variabel. Suatu kuesioner dikatakan realibel atau handal jika jawaban pertanyaan adalah konsisten dari waktu ke waktu. Suatu variabel dikatakan realibel jika nilai cronbach Alpha > 0,60 (Siregar, 2013:57). Hasil pengujian reliabilitas untuk masing-masing variabel diringkas pada tabel berikut ini:

**Tabel 4.7 Hasil Uji Realiabilitas Variabel *Locus Of Control* (X<sub>1</sub>)**

Reliability Statistics	
Cronbach's Alpha	N of Items
,813	6

Sumber: Data Diolah (Output SPSS 21)

Dari gambar output diatas, diketahui bahwa nilai Cronbach's Alpha sebesar 0,813 dengan nilai rtabel 0,254 signifikansi 5%. Kesimpulannya

Cronbach's Alpha > 0,60 (0,813 > 0,60) artinya item-item *locus of control* bersifat reable.

**Tabel 4.8 Hasil Uji Realiabilitas Variabel *Financial Attitude* (X<sub>2</sub>)**

**Reliability Statistics**

Cronbach's Alpha	N of Items
,784	4

Sumber: Data Diolah (Output SPSS 21)

Dari gambar output diatas, diketahui bahwa nilai Cronbach's Alpha sebesar 0,784 dengan nilai rtabel 0,254 signifikansi 5%. Kesimpulannya Cronbach's Alpha > 0,60 (0,784 > 0,60) artinya item-item *financial attitude* bersifat reable.

**Tabel 4.9 Hasil Uji Realiabilitas Variabel *Income* (X<sub>3</sub>)**

**Reliability Statistics**

Cronbach's Alpha	N of Items
,748	2

Sumber: Data Diolah (Output SPSS 21)

Dari gambar output diatas, diketahui bahwa nilai Cronbach's Alpha sebesar 0,748 dengan nilai rtabel 0,254 signifikansi 5%. Kesimpulannya Cronbach's Alpha > 0,60 (0,748 > 0,60) artinya item-item *income* bersifat reable.

**Tabel 4.10 Hasil Realiabilitas Variabel *Religiosity* (X<sub>4</sub>)**

**Reliability Statistics**

Cronbach's Alpha	N of Items
,869	5

Sumber: Data Diolah (Output SPSS 21)

Dari gambar output diatas, diketahui bahwa nilai Cronbach's Alpha sebesar 0,869 dengan nilai rtabel 0,254 signifikansi 5%. Kesimpulannya Cronbach's Alpha > 0,60 (0,869 > 0,60) artinya item-item *religiosity* bersifat reable.

**Tabel 4.11 Hasil Realiabilitas Variabel *Financial Behavior* (Y)**

**Reliability Statistics**

Cronbach's Alpha	N of Items
,750	4

Sumber: Data Diolah (Output SPSS 21)

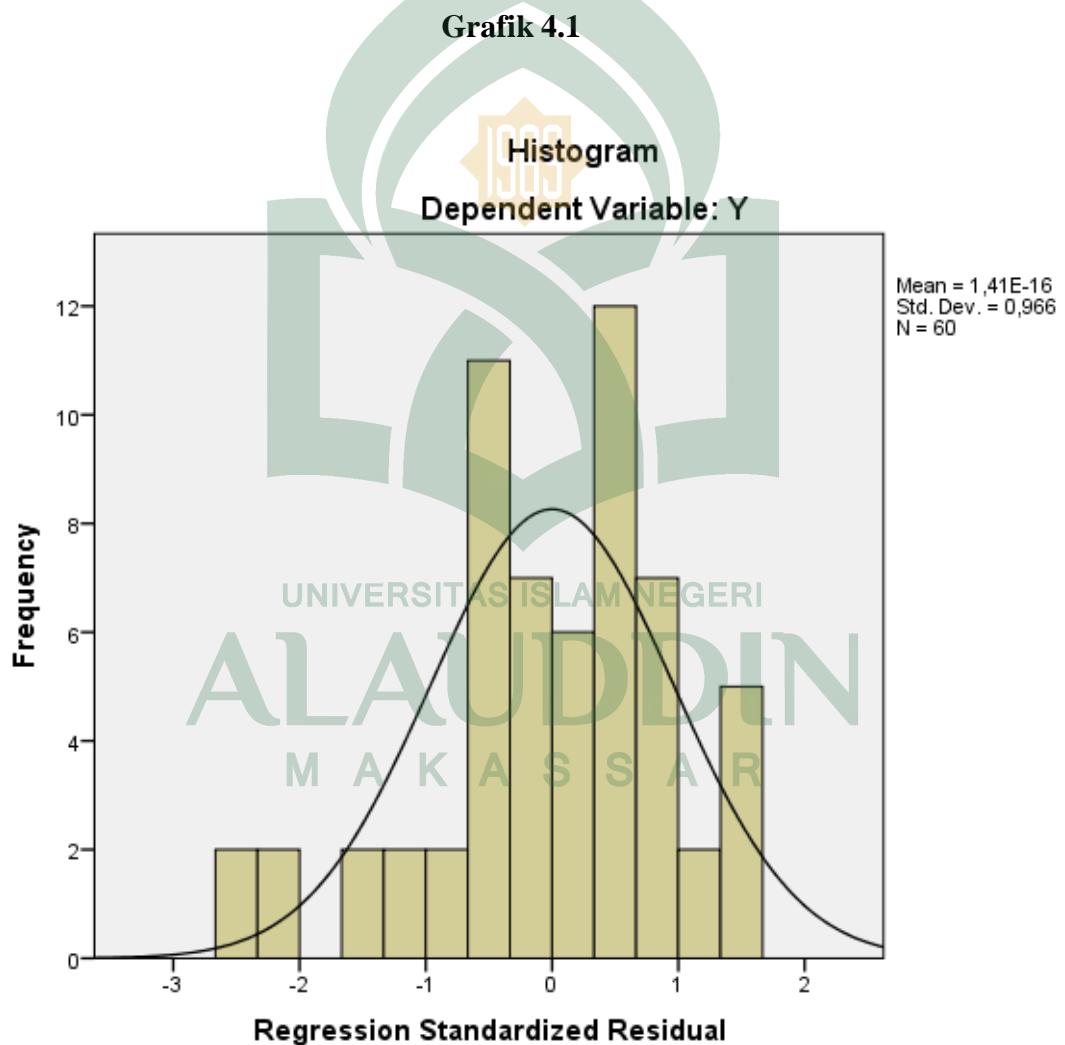
Dari gambar output diatas, diketahui bahwa nilai Cronbach's Alpha sebesar 0,750 dengan nilai rtabel 0,254 signifikansi 5%. Kesimpulannya Cronbach's Alpha > 0,60 (0,750 > 0,60) artinya item-item *financial behavior* bersifat reable.

### **3. Asumsi Klasik**

Terdapat beberapa macam asumsi yang harus dipenuhi dalam analisis regresi. Sehingga persamaan yang dihasilkan akan valid jika digunakan untuk memprediksi. Asumsi-asumsi tersebut antara lain:

a. Uji Normalitas

Uji normalitas bertujuan untuk menguji apakah dalam model regresi, variabel pengganggu atau residual memiliki distribusi normal. Untuk mengetahui tingkat signifikansi data apakah distribusi normal atau tidak, salah satunya ialah dengan cara menganalisis grafiknya. Cara yang paling sederhana adalah dengan cara melihat grafik histogram yang membandingkan antara data observasi dengan distribusi yang mendekati distribusi normal sebagaimana grafik 4.1 berikut:



Sumber: Data Diolah (Output SPSS 21)

Berdasarkan grafik histogram tersebut, dapat disimpulkan bahwa data yang digunakan dalam penelitian *Financial Behavior* anggota Muhammadiyah Kabupaten Bantaeng ialah data yang berdistribusi normal. Selain menggunakan grafik, juga digunakan uji Kolmogorov-Smirnov dalam melihat apakah data berdistribusi secara normal atau tidak. Pengujian yang dilakukan, menunjukkan bahwa data variabel *locus of control*, *financial attitude*, *income*, dan *religiosity* terhadap *financial behavior* anggota Muhammadiyah Kabupaten Bantaeng menunjukkan data yang berdistribusi normal. Dimana hal ini dapat dilihat dari nilai signifikan diatas 0,05 yaitu sebesar 0,627 sehingga menunjukkan bahwa data yang digunakan berdistribusi secara normal pada penelitian ini. Berikut ini merupakan hasil dari uji Kolmogorov-Smirnov yang dapat dilihat pada tabel 4.12:

**Tabel 4.12 Hasil Uji Normalitas**  
**Kolmogorov-Smirnov**  
**One-Sample Kolmogorov-Smirnov Test**

		Unstandardized Residual
N		60
Normal Parameters <sup>a,b</sup>	Mean	,0000000
	Std. Deviation	1,19183907
Most Extreme Differences	Absolute	,097
	Positive	,051
	Negative	-,097
Kolmogorov-Smirnov Z		,750
Asymp. Sig. (2-tailed)		,627

a. Test distribution is Normal.

b. Calculated from data.

Sumber: Data Diolah (Output SPSS 21)

b. Uji Multikolinieritas

Multikolinieritas bertujuan menguji apakah pada model regresi ditemukan adanya korelasi antar variabel bebas (independen) (Ghozali, 2013:103-104). Dalam penelitian ini untuk mendeteksi ada atau tidaknya multikolinieritas dalam model regresi dilakukan dengan membuat hipotesis : (1) Tolerance Value  $< 0,10$  atau VIF  $> 10$  = terjadi multikolinieritas. (2) Tolerance Value  $> 0,10$  atau VIF  $< 10$  = tidak terjadi multikolinieritas.

**Tabel 4.13 Hasil Uji Multikolinieritas**

**Coefficients<sup>a</sup>**

Model	Collinearity Statistics	
	Tolerance	VIF
X1	,711	1,407
X2	,563	1,776
X3	,491	2,037
X4	,795	1,257

a. Dependent Variable: Y

Sumber: Data Diolah (Output SPSS 21)

Tabel 4.13 menunjukkan hasil uji multikolinieritas, dapat dilihat pada tabel Coefficients kolom tolerance dan VIF dapat di lihat di atas. Nilai VIF untuk variabel *locus of control* yaitu 1,407 dengan tolerance ,711, VIF untuk variabel *financial attitude* yaitu 1,776 dengan tolerance ,563, VIF untuk variabel *income* yaitu 2,037 dengan tolerance ,491, dan VIF untuk variabel *religiosity* yaitu 1,257 dengan tolerance ,795. Karena nilai tolerance dari keempat variabel  $> 0,10$  dan VIF dan keempat variabel  $<$  dari 10 maka dikatakan tidak terjadi multikolinieritas pada kedua variabel bebas tersebut. Berdasarkan syarat asumsi klasik regresi linier, bahwa model regresi linier yang baik adalah yang terbebas dari adanya

multikolinieritas. Dengan demikian, model di atas telah terbebas dari adanya multikolinieritas.

c. Uji Heteroskedastisitas

Model regresi yang baik adalah tidak terjadi heterokedastisitas (Ghozali, 2013: 134). Untuk mendeteksi ada tidaknya heterokedastisitas pada penelitian ini, digunakan metode Uji Glejser yang dihasilkan dari output program SPSS versi 21. Hasil pengujian heterokedastisitas menunjukkan bahwa tidak ada satupun variabel independen yang signifikan secara statistik mempengaruhi variabel dependen nilai Absolut Ut (AbsUt). Hal ini terlihat dari probabilitas signifikansinya di atas tingkat kepercayaan 5%. Jadi dapat disimpulkan model regresi tidak mengandung adanya heterokedastisitas. Hasil uji heterokedastisitas dapat dilihat di bawah ini.

**Tabel 4.14 Hasil Uji Heterokedastistas**

**Coefficients<sup>a</sup>**

Model	Unstandardized Coefficients		Standardized Coefficients	T	Sig.
	B	Std. Error	Beta		
(Constant )	2,274	1,034		2,199	,032
X1	-,023	,033	-,109	-,706	,483
X2	-,068	,071	-,167	-,962	,340
X3	-,034	,106	-,059	-,319	,751
X4	,048	,035	,197	1,348	,183

a. Dependent Variable: AbsRes

Sumber: Data Diolah (Output SPSS 21)



d. Uji Autokorelasi

Uji autokorelasi merupakan pengujian asumsi dalam regresi dimana variabel dependen tidak berkorelasi dengan dirinya sendiri. Maksud korelasi dengan diri sendiri adalah bahwa nilai dari variabel dependen tidak berhubungan dengan nilai variabel itu sendiri, baik nilai variabel sebelumnya atau nilai periode sesudahnya. Dasar pengambilan keputusannya yaitu: (1) Apabila  $du < DW < 4-du$ , maka tidak ada autokorelasi. (2) Apabila  $du \leq DW \leq 4-du$  atau  $4-du \geq DW \geq du$ , maka tidak ada kesimpulan yang dapat diambil. (3)  $DW < dl$ , maka autokorelasi positif. (4)  $DW > dl$ , maka autokorelasi negative.

**Tabel 4.15 Hasil Uji Autokorelasi**

**Model Summary<sup>b</sup>**

Model	R	R Square	Adjusted R Square	Std. Error of the Estimate	Durbin-Watson
1	,751 <sup>a</sup>	,564	,533	1,23442	1,849

a. Predictors: (Constant), X4, X1, X2, X3

b. Dependent Variable: Y

Sumber: Data Diolah (Output SPSS 21)

Tabel 4.14 menunjukkan bahwa nilai DW sebesar 1.849. nilai ini akan dibandingkan dengan nilai tabel dengan menggunakan nilai signifikansi 5%, jumlah sampel 60 (n) dan jumlah variabel independen 4 (k=4), maka di tabel durbin Watson adalah sebagai berikut:

**Tabel 4.16 Durbin Watson (DW)**

N	K = 4	
	DI	Du
9	0,2957	2,5881
...		
...		

60	1.4443	1.7274
----	--------	--------

Dari hasil output diatas di dapat nilai DW 1.849 dengan sig 0,05 dan jumlah data (n) = 60 serta k = 2, dimana k adalah jumlah variabel independen. Maka di peroleh nilai dl (Batas Bawah DW) = 1.4443 dan du (Batas tas DW) = 1.7274 (lampiran). Karena nilai  $du < Dw < 4-du$ , maka dapat di simpulkan bahwa tidak terjadi autokorelasi, sehingga uji autokorelasi terpenuhi.

#### 4. Analisis Regresi Linier Berganda

Analisis regresi digunakan untuk menguji hipotesis tentang pengaruh seacara parsial dan secara simultan variabel bebas terhadap variabel terikat. Model persamaan regresi yang baik adalah yang memenuhi persyaratan asumsi klasik, antara lain semua data berdistribusi normal, model harus bebas dari gejala multikolinieritas, terbebas dari autokorelasi dan terbebas dari heterokedastisitas. Dan analisis sebelumnya membuktikan bahwa penelitian ini sudah dianggap baik.

Penelitian ini menggunakan analisis regresi untuk memprediksi seberapa jauh perubahan nilai variabel terikat *financial behavior* anggota Muhammadiyah Kabupaten Bantaeng, bila nilai variabel bebas *Religiosity*, *income*, *financial attitude* dan *locus of control* dimanipulasi/ dirubah-rubah atau dinaik turunkan. Hasil dari SPSS yang digunakan sebagai alat analisis maka hasil regresi berganda adalah sebagai berikut :

##### a. Uji F (Uji Simultan)

Pengujian simultan merupakan pengujian secara bersama-sama koefisien *locus of control*, *financial attitude*, *income* dan *religiuitas* terhadap *financial behavior* anggota Muhammadiyah Kabupaten Bantaeng. Jika nilai F hitung  $> F$

tabel maka variabel bebas (X) berpengaruh terhadap variabel terikat (Y). jika nilai  $F_{hitung} < F_{tabel}$  maka variabel bebas (X) tidak berpengaruh terhadap variabel terikat (Y). Jika nilai  $sig < 0,05$  maka variabel bebas (X) berpengaruh signifikan terhadap variabel terikat (Y). jika nilai  $Sig. > 0,05$  maka variabel bebas (X) tidak berpengaruh signifikan terhadap variabel terikat.

Nilai  $F_{tabel}$  dapat dilihat pada tabel statistic untuk signifikansi 0,05 dengan  $df_1 = (k - 1)$  dan  $df_2 = (n - k)$ . Dimana  $k =$  jumlah variabel (bebas + terikat) dan  $n =$  jumlah observasi/sampel pembentuk regresi. Jadi,  $df_1 = (4-1) = 3$  dan  $df_2 = (60-4) = 56$ . Hasil diperoleh untuk  $F_{tabel}$  sebesar 4,01 (lihat pada lampiran  $F_{tabel}$  probabilitas 0,05 ).

**Tabel 4.17 Hasil Uji F**

**ANOVA<sup>a</sup>**

Model	Sum of Squares	Df	Mean Square	F	Sig.
Regression	108,592	4	27,148	17,816	,000 <sup>b</sup>
Residual	83,808	55	1,524		
Total	192,400	59			

a. Dependent Variable: Y

b. Predictors: (Constant), X4, X1, X2, X3

Sumber: Data Diolah (Output SPSS 21)

Berdasarkan hasil output SPSS di atas kita dapat melihat bahwa nilai  $F_{hitung} >$  nilai  $F_{tabel}$  ( $17,816 > 4,01$ ) dengan probabilitas 0,000 (tingkat signifikan 0,000). Oleh sebab itu, berdasarkan cara pengambilan keputusan uji simultan dalam analisis regresi dapat disimpulkan bahwa variabel *locus of control* ( $X_1$ ), *financial attitude* ( $X_2$ ), *income* ( $X_3$ ) dan *Religiosity* ( $X_4$ ) jika diuji secara bersama-

sama atau serentak berpengaruh signifikan terhadap variabel *financial behavior* anggota Muhammadiyah Kabupaten Bantaeng (Y).

b. Koefisien Determinasi (R<sup>2</sup>)

Koefisien determinansi (R<sup>2</sup>) pada intinya mengukur seberapa jauh kemampuan model dalam menerangkan variasi variabel dependen (Ghozali, 2009:87). Nilai koefisien determinasi adalah antara 0 (nol) dan 1 (satu). Nilai R<sup>2</sup> yang kecil berarti kemampuan variabel-variabel independen dalam menjelaskan variasi variabel dependen amat terbatas. Nilai yang mendekati satu berarti variabel-variabel independen memberikan hamper semua informasi yang dibutuhkan untuk memprediksi variasi variabel dependen (Ghozali, 2009: 87).

**Tabel 4.18 Hasil Uji Koefisien Determinasi**

**Model Summary**

Mode	R	R Square	Adjusted R Square	Std. Error of the Estimate
1	,751 <sup>a</sup>	,564	,533	1,23442

a. Predictors: (Constant), X4, X1, X2, X3

Sumber: Data Diolah (Output SPSS 21)

Berdasarkan tabel 4.16 besarnya adjusted R<sup>2</sup> adalah 0.564, hal ini berarti 56.4% variabel *financial behavior* anggota Muhammadiyah Kabupaten Bantaeng dapat dijelaskan dari keempat variabel *locus of control*, *financial attitude*, *income* dan *Religiosity*, sedangkan sisanya (100% - 56.4% = 43.6%) dijelaskan oleh sebab-sebab yang lain diluar model.

c. Uji t (Uji Parsial)

Uji parsial atau disebut juga uji t dalam analisis regresi berganda bertujuan untuk mengetahui apakah variabel bebas (X) secara parsial (sendiri-sendiri/ masing-masing variabel) berpengaruh signifikan terhadap variabel terikat (Y). jika nilai t hitung > t tabel maka variabel bebas (X) berpengaruh terhadap variabel terikat (Y). jika nilai t hitung < t tabel maka variabel bebas (X) tidak berpengaruh terhadap variabel terikat (Y). Jika nilai Sig < 0,05 maka variabel bebas (X) berpengaruh signifikan terhadap variabel terikat (Y) . Jika nilai Sig > 0,05 maka variabel bebas (X) tidak berpengaruh signifikan terhadap variabel terikat (Y).

Nilai Ttabel dapat dilihat pada tabel statistik untuk signifikansi 0,05 df = n-k. dimana k = jumlah variabel (bebas + terikat) dan n = jumlah observasi / sampel pembentuk regresi. Jadi, df = 60-4 = 56. Hasil diperoleh untuk Ttabel sebesar 1,67252 (lihat pada lampiran ttabel sig 0,05).

**Tabel 4.19 Hasil Uji t**

**Coefficients<sup>a</sup>**

Model	Unstandardized Coefficients		Standardized Coefficients	T	Sig.
	B	Std. Error	Beta		
1 (Constant)	4,753	1,702		2,793	,007
X1	,110	,054	,217	2,060	,044
X2	,235	,117	,239	2,019	,048
X3	,387	,174	,283	2,225	,030
X4	,140	,058	,240	2,401	,020

a. Dependent Variable: Y

Sumber: Data Diolah (Output SPSS 21)

Dari tabel diatas, hasil perhitungan variabel bebas dapat disusun dalam suatu model berikut:

$$Y = 4.753 + 0.110 X_1 + 0.235 X_2 + 0.387 X_3 + 0.140 X_4$$

Keterangan:

$Y$  = *Financial Behavior* anggota Muhammadiyah Kabupaten Makassar

$X_1$  = *Locus of control*

$X_2$  = *Financial Attitude*

$X_3$  = *Income*

$X_4$  = *Religiosity*

Hasil dari analisis tersebut dapat diinterpretasikan sebagai berikut:

- 1) Nilai konstanta persamaan diatas sebesar 4.753 angka tersebut menunjukkan bahwa jika  $X_1$  (*Locus of control*),  $X_2$  (*Financial Attitude*),  $X_3$  (*Income*) dan  $X_4$  (*Religiosity*) konstan atau  $X=0$  maka *financial behavior* sebesar 4.753.
- 2)  $X_1$  (*Locus of control*) menunjukkan nilai koefisien sebesar (0.110). hal ini berarti bahwa jika terjadi kenaikan faktor *locus of control* sebesar 1% terhadap anggota Muhammadiyah Kabupaten Bantaeng maka *locus of control* juga akan mengalami kenaikan sebesar variabel pengalinya 0.110 dengan asumsi variabel independen yang lain dianggap konstan.
- 3)  $X_2$  (*Financial Attitude*) menunjukkan nilai koefisien sebesar (0.235). hal ini berarti bahwa jika terjadi kenaikan faktor *financial attitude* sebesar 1% terhadap anggota Muhammadiyah Kabupaten Bantaeng maka *financial attitude* juga akan mengalami kenaikan sebesar variabel pengalinya 0.235 dengan asumsi variabel independen yang lain dianggap konstan.

- 4)  $X_3$  (*Income*) menunjukkan nilai koefisien sebesar (0.387). hal ini berarti bahwa jika terjadi kenaikan faktor *income* sebesar 1% terhadap anggota Muhammadiyah Kabupaten Bantaeng maka *income* juga akan mengalami kenaikan sebesar variabel pengalinya 0.387 dengan asumsi variabel independen yang lain dianggap konstan.
- 5)  $X_4$  (*Religiosity*) menunjukkan nilai koefisien sebesar (0.140). hal ini berarti bahwa jika terjadi kenaikan faktor *religiosity* sebesar 1% terhadap anggota Muhammadiyah Kabupaten Bantaeng maka religiusitas juga akan mengalami kenaikan sebesar variabel pengalinya 0.140 dengan asumsi variabel independen yang lain dianggap konstan.

berdasarkan hasil output SPSS di atas kita dapat melihat dimana nilai  $t$  hitung variabel  $X_1$  lebih besar dari pada nilai  $t$  tabel ( $2,060 > 1,67252$ ) dengan tingkat signifikan dibawah 0,05 yaitu 0,044,  $t$  hitung variabel  $X_2$  lebih besar dari pada nilai  $t$  tabel ( $2,019 > 1,67252$ ) dengan tingkat signifikan dibawah 0,05 yaitu 0,048,  $t$  hitung variabel  $X_3$  lebih besar dari pada nilai  $t$  tabel ( $2,225 > 1,67252$ ) dengan tingkat signifikan dibawah 0,05 yaitu 0,030, dan  $t$  hitung variabel  $X_4$  lebih besar dari pada nilai  $t$  tabel ( $2,401 > 1,67252$ ) dengan tingkat signifikan dibawah 0,05 yaitu 0,020.

### C. Pembahasan

Berdasarkan hasil analisis di atas, maka akan dilakukan pembahasan yang memberikan beberapa informasi secara rinci tentang hasil penelitian serta bagaimana pengaruh masing-masing variabel terhadap variabel lainnya. Variabel independen dalam penelitian ini yaitu variabel *locus of control* ( $X_1$ ), *financial*

*attitude* (X<sub>2</sub>), *income* (X<sub>3</sub>) dan *religiosity* (X<sub>4</sub>) sedangkan variabel dependennya adalah *financial behavior* anggota Muhammadiyah Kabupaten Bantaeng (Y). Pengujian hipotesis antar variabel independen dan variabel dependen dilakukan melalui hasil analisis SPSS 21. Selanjutnya akan dilakukan pembahasan terhadap masing-masing hipotesis sebagai berikut:

**1. Pengaruh *locus of control* (X<sub>1</sub>), *financial attitude* (X<sub>2</sub>), *income* (X<sub>3</sub>) dan *religiosity* (X<sub>4</sub>) secara simultan terhadap *financial behavior* anggota Muhammadiyah Kabupaten Bantaeng (Y).**

Berdasarkan hasil analisis variabel *locus of control* (X<sub>1</sub>), *financial attitude* (X<sub>2</sub>), *income* (X<sub>3</sub>) dan *religiosity* (X<sub>4</sub>) secara simultan terhadap *financial behavior* anggota Muhammadiyah Kabupaten Bantaeng (Y). dimana *locus of control* ini terdiri dari beberapa indikator yaitu Kemampuan pengambilan keputusan keuangan, lebih mudah dipengaruhi oleh lingkungan, Memiliki inisiatif, percaya diri sendiri, tidak berdaya dalam menghadapi masalah dalam menghadapi lingkungan dan control diri. *Financial attitude* terdiri dari menabung secara teratur dan rutin, melakukan penulisan rencana (Anggaran), hemat terhadap uang dan perencanaan keuangan. *Income* terdiri dari Income dapat diukur dengan melihat total pendapatan dari upah dan gaji. *Religiosity* terdiri dari pengetahuan aqidah dan lima pilar agama, pokok agama (fiqh muamalat dan sembahyang di masjid), perilaku religious yang terlaksana demi tujuan-tujuan sosial yang diinginkan. Secara statistik dapat berpengaruh terhadap *financial behavior* anggota Muhammadiyah Kabupaten Bantaeng.



Hasil ini mengisyaratkan *locus of control*, *financial attitude*, *income* dan *religiosity* merupakan faktor yang berperan penting yang menentukan baik tidaknya perilaku keuangan (*financial behavior*) anggota Muhammadiyah Kabupaten Bantaeng. Semakin tinggi *locus of control* anggota Muhammadiyah, maka akan mendorong semakin baiknya perilaku keuangan (*financial behavior*) anggota Muhammadiyah Kabupaten Bantaeng. Sebaliknya jika *locus of control* internal rendah, maka perilaku keuangan (*financial behavior*) anggota Muhammadiyah Kabupaten Bantaeng juga akan mengalami penurunan (buruk).

Begitupun dengan *financial attitude*, *income*, dan *religiosity*, Semakin tinggi *financial attitude*, *income*, dan *religiosity* maka akan mendorong semakin tingginya/baiknya perilaku keuangan (*financial behavior*) Anggota Muhammadiyah Kabupaten Bantaeng. Sebaliknya jika *financial attitude*, *income*, dan religiusitas rendah, maka perilaku keuangan (*financial behavior*) Anggota Muhammadiyah Kabupaten Bantaeng juga akan mengalami penurunan (buruk). Hasil dari analisis ini menerima hipotesis  $H_1$  bahwa *locus of control* ( $X_1$ ), *financial attitude* ( $X_2$ ), *income* ( $X_3$ ) dan *religiosity* ( $X_4$ ) berpengaruh secara simultan terhadap *financial behavior* anggota Muhammadiyah Kabupaten Bantaeng ( $Y$ ).

Penelitian ini didukung oleh pernyataan (Perry dan Morris, 2005) mengemukakan bahwa terdapat tiga faktor yang mempengaruhi *financial behavior* atau disebut juga perilaku keuangan seseorang diantaranya: pertama control diri seseorang terhadap apapun yang terjadi dalam kehidupannya atau disebut juga *locus of control*. Kedua pendapatan seseorang atau disebut *income*. Dan pernyataan serupa yang dikemukakan oleh (Heardjilono dan Damanik, 2016)

sikap keuangan (*financial keuangan*) berpengaruh terhadap *financial management behavior*. Parental income tidak berpengaruh terhadap *financial management behavior*. Sebagaimana (Hess, 2012) menyatakan bahwa *religiosity* mempengaruhi perilaku keuangan pribadi.

Islam juga menegaskan agar seseorang individu/masyarakat untuk senangtiasa mengatur dan membelanjakan uang (harta) secara tepat, efektif dan efisien. Selain itu, islam sangat melarang untuk menghambur-hamburkan uang (harta) dan boros. Hal ini diperkuat oleh firman Allah SWT dalam Al-Qur'an yaitu QS Al-Furqan/25:67.

وَالَّذِينَ إِذَا أَنْفَقُوا لَمْ يُسْرِفُوا وَلَمْ يَقْتُرُوا وَكَانَ بَيْنَ ذَلِكَ قَوَامًا ﴿٦٧﴾

Terjemahnya:

67. dan orang-orang yang apabila membelanjakan (harta), mereka tidak berlebihan, dan tidak (pula) kikir, dan adalah (pembelajaan itu) di tengah-tengah antara yang demikian.

Pandai dalam memngelola uang (harta) sesuai dengan kebutuhan dan tidak pula kikir terhadap diri mereka dan keluarganya. (Terjemahan Tafsir Al-Maragi Juz 19: h. 51). Merencanakan keuangan (harta) sangat berpengaruh penting dalam aspek utama kehidupan seseorang khususnya anggota Muhammadiyah Kabupaten Bantaeng.

## **2. Pengaruh *locus of control* (X<sub>1</sub>) secara parsial terhadap *financial behavior* anggota Muhammadiyah Kabupaten Bantaeng (Y).**

Berdasarkan hasil analisis maka disimpulkan bahwa variabel *locus of control* (X<sub>1</sub>) berpengaruh secara parsial terhadap *financial behavior* anggota

Muhammadiyah Kabupaten Bantaeng (Y). Dimana *locus of control* internal ini terdiri dari beberapa indikator yaitu kemampuan pengambilan keputusan keuangan, lebih mudah dipengaruhi oleh lingkungan, Memiliki inisiatif, percaya diri sendiri, tidak berdaya dalam menghadapi masalah dalam menghadapi lingkungan dan control diri.

Hasil ini mengisyaratkan *locus of control* internal merupakan salah satu faktor yang berperan penting yang menentukan baik buruknya peningkatan perilaku keuangan (*financial behavior*) anggota Muhammadiyah Kabupaten Bantaeng. Semakin tinggi *locus of control* internal yang dimiliki oleh Anggota Muhammadiyah, akan mendorong semakin baiknya perilaku keuangan (*financial behavior*) anggota Muhammadiyah Kabupaten Bantaeng. Sebaliknya jika *locus of control* internal rendah/buruk, maka perilaku keuangan (*financial behavior*) anggota Muhammadiyah Kabupaten Bantaeng juga akan mengalami penurunan. Hasil dari analisis ini menerima hipotesis  $H_2$  bahwa *locus of control* ( $X_1$ ) berpengaruh signifikan terhadap *financial behavior* anggota Muhammadiyah Kabupaten Bantaeng (Y).

Temuan ini mendukung hasil penelitian (Susanti, 2016) yang mengemukakan bahwa *locus of control* internal berpengaruh secara parsial berpengaruh signifikan positif terhadap literasi keuangan. Sesuai dengan penelitian yang dilakukan oleh Kholillah (2013) dalam hasil penelitiannya menyebutkan bahwa *locus of control* berpengaruh signifikan terhadap *financial management behavior*. Rotter (1966) menyatakan bahwa *locus of control* internal merupakan cara pandang seseorang terhadap suatu peristiwa sebagai peristiwa

yang dapat diramalkan, dan perilaku individu turut berperan didalamnya. Maksudnya seseorang meyakini bahwa suatu keberhasilan atau kegagalan yang terjadi pada dirinya tergantung dari sikap, tanggungjawab pribadi dan merupakan hasil dari usahanya sendiri.

*Locus of control* dipersepsikan peneliti sebagai variabel psikologis, sehingga bersifat kecenderungan, seseorang yang cenderung memiliki *locus of control* (kontrol diri dari) anggota Muhammadiyah Kabupaten Bantaeng. Oleh karena itu, untuk memperbaiki/ meningkatkan perilaku keuangan anggota Muhammadiyah Kabupaten Bantaeng, hal yang perlu diperhatikan dan ditingkatkan yaitu kemampuan pengambilan keputusan keuangan, tidak lebih mudah dipengaruhi oleh lingkungan, perlunya memiliki inisiatif, harus memiliki kepercayaan diri sendiri, hindari untuk tidak berdaya dalam menghadapi masalah dalam menghadapi lingkungan dan control diri.

### **3. Pengaruh *financial attitude* (X<sub>2</sub>) terhadap *financial behavior* anggota Muhammadiyah Kabupaten Bantaeng (Y).**

Berdasarkan hasil analisis variabel *financial attitude* (X<sub>2</sub>) berpengaruh secara parsial terhadap *financial behavior* anggota Muhammadiyah Kabupaten Bantaeng (Y). dimana *financial attitude* ini terdiri dari beberapa indikator yaitu menabung secara teratur dan rutin, melakukan penulisan rencana (Anggaran), Hemat terhadap uang dan perencanaan keuangan. *Financial attitude* adalah keadaan pikiran, pendapat, dan penilaian seseorang terhadap keuangan pribadinya, yang kemudian di aplikasikan ke dalam sikap. Pikiran, pendapat dan penilaian seseorang terhadap keadaan keuangan pribadinya akan menentukan tindakan

seperti apa yang akan mereka lakukan. anggota Muhammadiyah dengan sikap keuangan yang lebih baik cenderung lebih bijak perilaku keuangannya bila di bandingkan dengan Anggota muhammadiyah lainnya pada tingkat sikap keuangan yang buruk. Misalnya tabungan, jika seseorang memiliki pikiran, penilaian, dan pendapat bahwa menabung itu tidak penting. Maka orang tersebut tidak akan menabung. Jika pikiran, pendapat, dan penilaian (sikap) ini terus berlanjut maka akan menjadi kebiasaan/perilaku (*behavior*) yang akan sangat sulit untuk diubah. Begitupun sebaliknya jika Anggota muhammadiyah memiliki pikiran, penilaian dan pendapat bahwa menabung itu penting. Maka anggota Muhammadiyah tersebut akan menabung secara rutin dan teratur, serta hemat dalam membelanjakan uang sehingga akan mendorong semakin baiknya perilaku keuangan anggota Muhammadiyah Kabupaten Bantaeng.

*Financial Attitude* sangat diperlukan oleh setiap individu setiap hari dan dalam segala aspek kehidupan manusia. Tidak terkecuali terhadap aspek keuangan. Salah satunya oleh anggota Muhammadiyah Kabupaten Bantaeng. *financial attitude* yang dimiliki oleh seseorang dan membantu individu tersebut dalam menentukan sikap dan perilaku mereka dalam hal keuangan, baik dalam hal pengelolaan keuangan, penganggaran keuangan pribadi, atau bagaimana keputusan individu mengenai bentuk investasi yang akan diambil. *Financial attitude* menurut (Sohn *et al*, 2012) yaitu memandang uang sebagai *power freedom*, *reward for efforts*, atau *evil*. Dengan kata lain sikap terhadap uang seseorang adalah bagaimana seseorang memiliki pandangan mengenai uang yakni uang sebagai sumber kekuatan dan kebebasan, prestasi, ataupun sumber kejahatan.

Oleh sebab itu *financial attitude* sangat berperan penting dalam menentukan *financial management behavior* seseorang. *Financial attitude* dapat membentuk cara orang untuk menghabiskan, menyimpan, menimbun, dan membuang uang (Nguyen *et al*, 2015).

Kebanyakan orang mencari suatu kehidupan yang berkualitas dan keamanan keuangan. Pengelolaan keuangan seseorang juga ditentukan oleh sikap keuangan yang dimiliki oleh setiap individu. Sikap keuangan sangat berpengaruh terhadap masalah keuangan seperti terjadinya tunggakan pembayaran tagihan dan kurangnya penghasilan untuk memenuhi kebutuhan. Pemikiran jangka pendekserta tidak adanya kemauan untuk menabung merupakan faktor-faktor sikap yang dapat menimbulkan masalah keuangan (Madern dan Schors, 2012). Semakin baik sikap terhadap keuangan maka semakin baik pula dalam mengelola keuangan. Hal ini mengisyaratkan bahwa *financial attitude* merupakan salah faktor yang berperan penting yang menentukan baik buruknya dalam mengelola keuangan seseorang. Semakin tinggi *financial attitude* yang dimiliki oleh anggota Muhammadiyah Kabupaten Bantaeng, akan mendorong semakin baik pula dalam mengelola keuangan. Sebaliknya jika *financial attitude* anggota Muhammadiyah Kabupaten Bantaeng rendah pengelolaan keuangan akan semakin buruk pula. Hasil dari analisis ini menerima hipotesis  $H_3$  bahwa *financial attitude* ( $X_2$ ) berpengaruh secara parsial terhadap *financial behavior* anggota Muhammadiyah Kabupaten Bantaeng. Hasil penelitian ini sesuai dengan pernyataan yang diungkapkan oleh (Irine Herdjiono dan Lady Angela Damanik, 2016) bahwa *financial attitude* berpengaruh terhadap *financial management behavior*.

#### **4. Pengaruh *income* (X<sub>3</sub>) terhadap *financial behavior* anggota Muhammadiyah Kabupaten Bantaeng (Y).**

Berdasarkan hasil analisis variabel *income* (X<sub>3</sub>) berpengaruh secara parsial terhadap *financial behavior* anggota Muhammadiyah Kabupaten Bantaeng (Y). dimana *income* ini terdiri dari beberapa indikator yaitu dapat diukur dengan melihat total pendapatan dari upah dan gaji. Hasil penelitian ini mengisyaratkan *income* merupakan salah satu faktor yang berperan penting yang menentukan baik buruknya peningkatan *financial behavior* anggota Muhammadiyah Kabupaten Bantaeng. Semakin tinggi tingkat pendapatan yang diterima oleh anggota Muhammadiyah maka semakin tinggi pula keinginan untuk membelanjakan uang tersebut. Keinginan anggota Muhammadiyah yang ingin membelanjakan pendapatan yang diterima tanpa mengontrol keuangan dapat menyebabkan kegagalan dalam mengelola keuangan. Hal ini disebabkan oleh gaya hidup yang konsumtif dan pengaruh dalam pergaulan sehari-hari. Gaya hidup yang konsumtif menjadikan seseorang terbiasa membelanjakan uang dan pendapatan yang diterima tanpa memperhatikan dampak yang akan terjadi. Gaya hidup konsumtif didukung oleh kemajuan teknologi, seperti yang sedang ramai saat ini yaitu belanja online yang dapat menguras pendapatan yang diterima sehingga menyebabkan kegagalan dalam mengelola keuangan. Hasil dari analisis ini menerima hipotesis *H<sub>4</sub>* bahwa *income* (X<sub>3</sub>) secara parsial berpengaruh signifikan terhadap *financial behavior* anggota Muhammadiyah Kabupaten Bantaeng. Hasil penelitian ini sesuai dengan pernyataan yang diungkapkan oleh

(Ida, 2010) menyatakan jumlah pendapatan diduga memengaruhi perilaku keuangan seseorang.

Hasil penelitian ini berbanding terbalik dengan hasil penelitian yang dilakukan oleh Hilgert et al. (2002), dalam penelitiannya menyatakan responden dengan pendapatan yang lebih rendah kemungkinan melaporkan pembayaran tagihan mereka tidak tepat waktu dibandingkan dengan responden yang memiliki pendapatan lebih tinggi. Artinya seseorang yang memiliki pendapatan rendah kurang memperhatikan ketepatan dalam membayar tagihan atau tingkat literasi keuangan yang dimiliki tergolong rendah berbeda dengan seseorang yang memiliki pendapatan tinggi, mereka lebih mampu mengelola keuangan mereka dengan baik. Penelitian ini didukung pula oleh penelitian yang dilakukan Aizcorbe et al. (2003), menemukan bahwa keluarga yang memiliki pendapatan lebih rendah memiliki kemungkinan yang relatif kecil untuk melaporkan perilaku menabung. Hal ini dikarenakan keluarga yang memiliki pendapatan rendah, cenderung menggunakan pendapatan tersebut untuk berbelanja kebutuhan mereka tanpa menyisihkan untuk ditabung terlebih dahulu. Hasil ini berbeda dengan hasil penelitian yang dilakukan oleh Kholillah (2013) serta Ida & Dwinta (2010) dalam penelitiannya menyatakan bahwa pendapatan tidak memiliki pengaruh yang signifikan terhadap *financial management behavior*. Perbedaan antara hasil penelitian yang dilakukan oleh Kholillah (2013) serta Ida & Dwinta (2010) dengan hasil penelitian saat ini adalah responden yang dijadikan sebagai objek penelitian berbeda. Dalam penelitian yang dilakukan oleh Kholillah (2013) serta Ida & Dwinta (2010) sebagian besar individu yang diteliti belum memiliki



penghasilan tetap. Sedangkan responden yang menjadi objek penelitian saat ini memiliki penerimaan atau pendapatan tetap baik seseorang yang memperoleh pendapatan dari hasil bekerja dan berwirausaha.

Pendapatan dapat diartikan sebagai sebuah hasil yang diperoleh dari jerih payah seseorang dalam bekerja dan dinilai dengan tingkat atau nilai tertentu. Dalam memenuhi kebutuhan, setiap orang pada umumnya akan menyandarkan sumber pembelanjaan dari pendapatan yang diperolehnya dari bekerja. Bowo (2011) juga menyebutkan bahwa pendapatan dapat diperoleh dari berbagai sumber, termasuk pendapatan yang diperoleh tanpa memberikan sesuatu kegiatan apapun yang diterima oleh seseorang. Sesuai teori yang diungkapkan oleh ekonom John Maynard Keynes adalah hubungan yang seiring dengan kenaikan pendapatan dan konsumsi tidak pada tingkat yang sama. Pendapatan relatif menentukan tabungan seseorang atau keluarga dan konsumsi berdasarkan pendapatan keluarga dalam kaitannya dengan orang lain. Menurut Owen (2003) menyatakan bahwa untuk memiliki ketrampilan mengelola keuangan dengan baik, anak harus dilatih dalam hal menabung, mengelola uang saku, melakukan pekerjaan ringan diluar rumah, berderma dan berinvestasi.

##### **5. Pengaruh *Religiosity* (X<sub>4</sub>) terhadap *financial behavior* anggota Muhammadiyah Kabupaten Bantaeng (Y).**

Berdasarkan hasil analisis variabel *religiosity* (X<sub>4</sub>) berpengaruh secara parsial terhadap *financial behavior* anggota Muhammadiyah Kabupaten Bantaeng (Y). dimana religiusitas ini terdiri dari beberapa indikator yaitu dapat diukur dari pengetahuan aqidah dan lima pilar agama, pokok agama (*fiqh muamalat* dan

sembahyang di masjid), perilaku religius yang terlaksana demi tujuan-tujuan sosial yang diinginkan. Semakin tinggi religiusitas yang dimiliki oleh anggota Muhammadiyah Kabupaten Bantaeng akan mendorong semakin baik pula dalam mengelola keuangan. Sebaliknya jika religiusitas rendah pengelolaan keuangan akan semakin buruk pula. Religiusitas menandakan seberapa sering individu/anggota Muhammadiyah menjalankan syariat agama yang telah dianutnya. Hal ini berarti anggota Muhammadiyah yang semakin sering menjalankan perintah-perintah agamanya maka semakin religius ataupun sebaliknya individu yang menjauhi larangan-larangan yang diajarkan oleh Islam maka ia akan semakin religius. Hasil dari analisis ini menerima hipotesis  $H_5$  bahwa *religiosity* ( $X_4$ ) secara parsial berpengaruh signifikan terhadap *financial behavior* anggota Muhammadiyah Kabupaten Bantaeng.

Temuan ini mendukung Hasil penelitian Hess, (2012) yang mengemukakan bahwa religiusitas mempengaruhi perilaku keuangan pribadi. orang-orang di bidang norma sosial keagamaan yang tinggi cenderung memiliki skor kredit yang lebih tinggi dan tingkat utang kartu kredit, penyitaan, dan kebangkrutan yang lebih rendah. Penelitian sebelumnya menunjukkan hubungan antara religiusitas individu, perilaku etis, dan penghindaran risiko dengan hasil yang menunjukkan bagaimana atribut ini memengaruhi tindakan manajerial. Di mana individu yang berada di area dengan tingkat religiusitas yang lebih tinggi mengambil risiko lebih sedikit dan menampilkan standar etika yang lebih tinggi. Hess (2012) mengemukakan bahwa individu yang tinggal di daerah dengan norma sosial agama yang kuat cenderung memiliki skor kredit yang lebih tinggi

secara signifikan serta tingkat saldo kartu kredit, penyitaan, dan kebangkrutan kartu yang lebih rendah dibandingkan dengan orang-orang yang tinggal di daerah dengan tingkat religiusitas yang lebih rendah. Religiusitas merupakan faktor lain yang diduga mempengaruhi persepsi kepuasan (Amanto, 2003), mereka melaporkan religiusitas lebih besar merasa lebih puas. Kepuasan keuangan secara umum didefinisikan sebagai kepuasan seseorang dengan situasi keuangan pribadinya.



## BAB V

### PENUTUP

#### A. Kesimpulan

Berdasarkan hasil penelitian yang dilakukan oleh peneliti dengan judul “pengaruh *locus of control*, *financial attitude*, *income* dan *religiosity* terhadap *financial behavior* anggota Muhammadiyah Kabupaten Bantaeng” maka dapat ditarik kesimpulan sebagai berikut:

- 1) Berdasarkan hasil pengujian menunjukkan bahwa *locus of control*, *financial attitude*, *income* dan *religiosity* berpengaruh secara simultan terhadap perilaku keuangan (*financial behavior*) anggota Muhammadiyah Kabupaten Bantaeng
- 2) Berdasarkan hasil uji hipotesis menunjukkan bahwa apabila di uji secara parsial, *locus of control* akan berpengaruh positif signifikan terhadap perilaku keuangan (*financial behavior*) anggota Muhammadiyah Kabupaten Bantaeng.
- 3) *financial attitude* memiliki pengaruh positif signifikan terhadap perilaku keuangan (*financial behavior*) anggota Muhammadiyah Kabupaten Bantaeng.
- 4) *income* memiliki pengaruh positif signifikan terhadap perilaku keuangan (*financial behavior*) anggota Muhammadiyah Kabupaten Bantaeng.

5) *Religiosity* memiliki pengaruh positif signifikan terhadap perilaku keuangan (*financial behavior*) anggota Muhammadiyah Kabupaten Bantaeng.

## **B. Saran**

Berdasarkan hasil analisis pembahasan serta beberapa kesimpulan pada penelitian ini, adapun saran-saran yang dapat diberikan melalui hasil penelitian ini yaitu:

- 1) Bagi anggota Muhammadiyah, kontrol diri (*locus of control*), sikap keuangan (*financial attitude*), pendapatan (*income*) dan religiusitas merupakan variabel yang dapat meningkatkan perilaku keuangan (*financial behavior*) anggota Muhammadiyah Kabupaten Bantaeng dalam mengelola keuangan.
- 2) Bagi peneliti selanjutnya masih ada beberapa faktor yang diduga dapat mempengaruhi meningkatkan kemampuan pengelolaan keuangan seseorang, oleh karena itu disarankan bagi peneliti selanjutnya untuk menambah variabel lain seperti *financial knowledge*, teman sebaya, pendidikan keuangan di keluarga yang juga merupakan beberapa faktor penentu dalam peningkatan perilaku keuangan sehingga dapat memperkaya khasanah penelitian tentang ilmu manajemen.

## DAFTAR PUSTAKA

- Ahmad Mustafa al-Maraghi .*Terjemahan Tafsir Al-Maraghi Juz 25*. Semarang: PT. Karya Toha Putra Semarang, 1998).
- Arculeta,britt, tonn and grable, 2011. *Financial satisfaction and financial stressors in marital satisfaction*. DOI 10.2466/07.21.PR0.108.2.563-576
- Brigham, E. F. and J. F. Houston. *Manajemen Keuangan*. Edisi kedelapan. Alih Bahasa Dodo Suharto dan Herman Wibowo. Erlangga. Jakarta 2001.
- Chandra, Abhijeet & Sharma, Dinesh. 2010. *Investment Management by Individual Investors: A Behavioral Approach*. The IUP Journal of Behavioral Finance, Vol. VII, Nos. 1 & 2, 2010
- W. Hess, Seattle Pacific University, 2012. *The Impact of Religiosity on Personal Financial Decisions*. *Journal of Religion & Society*.
- Draper, N. dan Smith, H. 1992. *Analisis Regresi Terapan*. Edisi Kedua. Terjemahan Oleh Bambang Sumantri. Jakarta: Gramedia Pustaka Utama.
- Ersha Amanah1, Dr. Dadan Rahadian, S.T., M.M2, Aldila Iradianty, 2016, Pengaruh *Financial Knowledge, Financial Attitude* dan *External Locus of control* terhadap personal *Financial Management Behavior* pada mahasiswa Universitas Telkom.
- Froot, Kenneth A & Dabora,, Emil M. 1999. *How Are Stock Prices*. *Journal of Financial Economics*, 53.
- Ghozali, Imam. *Aplikasi Analisis Multivariete dengan program IBM SPSS 23*. Edisi 8. Semarang: Badan Penerbit universitas Diponegoro, 2013.

- Grable, John E. Joo Yung Park, And So Hyun Joo, 2009, *Explaining Financial Management Behavior For Korean Living In The United State*, The Journal
- Hilgert, M, Hogart , J Keown, L.A. (2011). *The financial knowledge of Canadians. Canadian Social Trends*, 11(008), 30-39.
- Ida dan Cinthia Yohana Dwinta. 2010. Pengaruh Locus of Control, Financial Knowledge, Income terhadap Financial Management Behavior. *Jurnal Bisnis dan Akuntansi*. Vol. 12, No. 3, Desember 2010, Hal. 131-144
- Irine Herdjiono, Lady Angela Damanik Universitas Musamus, 2016, pengaruh *financial attitude, financial knowledge, parental income* terhadap *financial management behaviour*. *Jurnal Manajemen Teori dan Terapan* Tahun 9. No. 3, Desember 2016
- Mien dan Thao. (2015). Factors Affecting Personal Financial Management Behaviors: Evidence from Vietnam. *Proceedings of the Second Asia-Pacific Conference on Global Business, Economics, Finance and Social Sciences (AP15Vietnam Conference)* ISBN: 978-1-63415-833-6
- Naila Al Kholila Dan R.Iramani, 2013, *Studi Financial Management Behavior Pada Masyarakat Surabaya*, *Journal Of Business And Banking*, Vol 3, No 1;69-80
- Nofsinger, J.R. ("Social Mood and Financial Economics", *Journal of Behavioral Finance*, 6. 2005.
- RI, Departemen Agama. "Al-Qur'an dan Terjemahnya". Edisi Tahun 2002. Cet. 15; Jakarta: CV Darus Sunnah, 2013.
- Parmatasari Rika Dwi Ayu *et al.* 2018. *Analisis of Ethics and Investor Behavior and Its Impact on Financial Satisfaction of Capital Market Investor*. *Jurnal Manajemen dan Inspirasi* Vol.6 No.1.

- Parmatasari Rika Dwi Ayu dan Bulutoding Lince. 2017. *Pengaruh Sifat Machiavellian dan Love of Money terhadap Perilaku Etis Auditor*. Jurnal Ilmiah Akuntansi Peradaban Vol. III No. 2 Desember 2017
- Rotter, Julian B. 1966. Generalized Expectancies for Internal versus External Control of Reinforcement. *Psychological Monographs: General and Applied*. Vol. 80 No.1 (page 1-14)
- Sabri, Mohamad Fazli And Teo Tze Juen. 2014. *The Influence of Literacy, Saving Behavior, and Financial Management on Retirement Confidence among Women Working in the Malaysian Public Sector*, Vol.10, No.14
- Santoso, S. 2000. *Buku Latihan SPSS Statistik Parametrik*. Jakarta: Elex Media Komputindo.
- Sembiring, R.K. 2003. *Analisis Regresi*. Edisi Kedua. Bandung: Institut Teknologi Bandung.
- Sugiyono, Metode Penelitian Kombinasi, (Bandung: Alfabeta, 2014), h. 11
- Susanti Pascasarjana Universitas Negeri Surabaya, 2016. Pengaruh *locus of control* internal dan pendapatan terhadap literasi *keuangan mahasiswa*, Vol. 4. No. 1, Tahun 2016
- Tania Budiono. 2015. Keterkaitan *Financial Attitude, Financial Behavior, & Financial Knowledge* pada Mahasiswa Strata 1 Universitas Atmajaya Yogyakarta. Yogyakarta

Sumber:

<http://www.muhammadiyah.or.id/content-44-det-tentang-muhammadiyah.html> diakses tanggal SABTU, 01 SEPTEMBER 2018

<http://www.muhammadiyah.or.id/id/content-199-det-aisyiyah.html> diakses tanggal SABTU, 01 SEPTEMBER 2018



## BAB II

### TINJAUAN TEORITIS

#### **A. Teori Financial Behavior (Perilaku Keuangan)**

Dikemukakan oleh (Shefrin, 2000) mendefinisikan *financial behavior* adalah studi yang mempelajari bagaimana fenomena psikologi mempengaruhi tingkah laku keuangannya yaitu menyatakan tingkat laku para praktisi. Pengertian lain yang dikemukakan oleh (Nofsinger, 2001) mendefinisikan perilaku keuangan yaitu mempelajari bagaimana manusia secara aktual berperilaku dalam sebuah penentuan keuangan. (*financial setting*), khususnya mempelajari bagaimana psikologi mempengaruhi keputusan keuangan, perusahaan dan pasar keuangan. Kedua konsep yang diuraikan secara jelas menyatakan bahwa perilaku keuangan merupakan sebuah pendekatan yang menjelaskan bagaimana manusia melakukan investasi atau berhubungan dengan keuangan dipengaruhi oleh faktor psikologi.

Perilaku keuangan terbagi menjadi tiga hal utama yaitu: 1). Konsumsi, yakni pengeluaran oleh rumah tangga atas berbagai barang dan jasa kecuali rumah baru (Mankiw, 2003), 2). Tabungan, yakni bagian pendapatannya yang tidak dikonsumsi oleh sebuah rumah tangga pada suatu periode tertentu (Case, 2007), dan 3). Investasi, yakni mengalokasikan atau menanamkan sumber daya saat ini (sekarang), dengan tujuan mendapatkan manfaat dimasa yang akan datang (Henry, 2009).

Oleh karena itu, berdasarkan pendapat para ahli di atas dapat disimpulkan bahwa *financial behavior* adalah kemampuan seseorang dalam mengatur

(perencanaan, penganggaran, pemeriksaan, pengelolaan, pengendalian, pencarian, dan penyimpanan) dana keuangan sehari-hari. *Financial management behavior* merupakan salah satu konsep penting dalam ilmu keuangan. Berdasarkan teori keuangan konvensional, dunia dan para praktisi keuangan ingin menjadi “*wealth maximize*”. Namun terdapat banyak hal yang dapat mempengaruhi keputusan para praktisi, seperti psikologi dan emosi, yang menyebabkan tindakan para praktisi tidak dapat diprediksi (irasional).

Teori keuangan konvensional mengabaikan bagaimana sebenarnya manusia mengambil keputusan bahwa setiap orang membuat keputusan yang berbeda. Keuangan tradisional menggunakan model di mana pelaku ekonomi diasumsikan rasional, yang berarti bahwa keputusan mereka konsisten dengan manfaat yang maksimal. Perilaku keuangan didasarkan pada gagasan alternatif investor, atau setidaknya minoritas dari mereka yang signifikan, tunduk pada bias perilaku yang berarti keputusan keuangan mereka bias tidak sepenuhnya rasional (Brooks, Gifford & Co, 2008).

Menurut perspektif Islam *financial behavior* (perilaku keuangan) adalah semua orang senang dengan yang namanya harta, tak terkecuali, siapa pun dia. Allah menghadirkan rasa senang pada manusia terhadap harta, dalam semua bentuknya. Namun Islam mengajarkan agar manusia untuk senantiasa mengatur dan membelanjakan uang (harta) secara tepat, efektif dan efisien. Selain itu, harta juga merupakan ujian keimanan bagi seseorang perintah untuk melakukan manajemen keuangan terdapat dalam Al-Qur'an yaitu QS Al-Furqan/25:67.

وَالَّذِينَ إِذَا أَنْفَقُوا لَمْ يُسْرِفُوا وَلَمْ يَقْتُرُوا وَكَانَ بَيْنَ ذَلِكَ قَوَامًا ﴿٦٧﴾

Terjemahnya:

67. dan orang-orang yang apabila membelanjakan (harta), mereka tidak berlebihan, dan tidak (pula) kikir, dan adalah (pembelanjaan itu) di tengah-tengah antara yang demikian.

Kata *yusrifu* terambil dari kata *sarf* yaitu melampaui batas kewajaran sesuai dengan kondisi yang bernafkah dan yang diberi nafkah. Kata *yaqturu* adalah bawaan dari *yusrifu*, ia adalah memberi kurang dari apa yang dapat diberikan sesuai dengan keadaan pemberi dan penerima. Kata *qawanan* berarti adil, moderat dan pertengahan. Melalui anjuran ini, Allah swt. dan Rasul saw. Mengantar manusia untuk dapat memelihara hartanya, tidak memboroskan sehingga habis, tetapi dalam hal yang sama tidak menahannya sama sekali sehingga mengorbankan kepentingan pribadi, keluarga, atau siapa yang butuh (Shihab, 2002, 1: 689-690).

Ayat di atas memerintahkan kita agar mengelola keuangan pribadi dengan baik. Yaitu tidak berlebihan dalam membelanjakan harta atau boros seperti gaya hidup hedonisme dengan membelanjakan harta diluar kebutuhn hidup. Selain itu, ayat ini memerintahkan kita untuk tidak berperilaku kikir/pelit yaitu tidak membelanjakan harta meskipun itu adalah kebutuhan hidup. Serta ayat ini memerintahkan kita untuk membelanjakan harta sesuai dengan kebutuhan hidup.

## **B. Pengertian *locus of control* internal**

Konsep *locus of control* pertama kali dikemukakan oleh Rotter (1966), seorang ahli teori pembelajaran sosial. *Locus of control* adalah cara pandang seseorang terhadap sesuatu peristiwa apakah dia merasa dapat atau tidak mengendalikan perilaku yang terjadi padanya. *Locus of control* adalah cara pandang seseorang terhadap suatu peristiwa apakah dia merasa dapat atau tidak mengendalikan perilaku yang terjadi padanya. Seseorang dengan *Locus of Control* internal tinggi kemungkinan besar juga akan berusaha untuk mempengaruhi orang lain serta berasumsi bahwa usahanya akan berhasil. Seseorang dengan *Locus of Control* internal juga akan lebih aktif dalam mencari informasi dan pengetahuan mengenai situasi mereka daripada seseorang dengan *Locus of Control* eksternal. Menurut Gershaw (1989) seseorang dengan *Locus of Control* internal percaya bahwa mereka sendiri yang menentukan nasibnya. Menurut Kholillah (2013) indikator yang digunakan untuk mengukur *internal Locus Of Control* adalah kemampuan pengambilan keputusan, kemampuan dalam merubah hal-hal penting dalam hidup, tingkat keyakinan terhadap masa depan, kemampuan dalam menyelesaikan masalah keuangan dan peran diri dalam mengontrol keuangan sehari-hari.

*Locus of control* merupakan sumber keyakinan yang dimiliki oleh setiap individu terhadap peristiwa-peristiwa yang terjadi didalam hidupnya yang dipengaruhi oleh faktor dalam dirinya yakni kemampuan, minat dan usahanya ataukah faktor diluar dirinya seperti nasib, keberuntungan, dan pengaruh orang lain yang lebih berkuasa. Dalam islam keyakinan pada diri sendiri sangatlah penting karena

keyakinan membuat seseorang mampu mengerahkan seluru tindakan dan perilakunya. Tanpa keyakinan seseorang akan selalu merasa dalam keraguan sehingga jiwanya mudah terombang-ambing dan mengikuti arus yang akan membawanya, ia akan lemah dan rapuh dan akhirnya mudah terpengaruh. Hal ini ditegaskan dalam firman Allah SWT dalam Al-Qur'an surah Yusuf ayat 53 sebagai berikut:

وَمَا أُبْرِئُ نَفْسِي ۚ إِنَّ النَّفْسَ لَأَمَّارَةٌ بِالسُّوءِ ۗ إِلَّا مَا رَحِمَ رَبِّي ۚ إِنَّ رَبِّي غَفُورٌ رَحِيمٌ ﴿٥٣﴾

Terjemahnya :

53. dan aku tidak membebaskan diriku (dari kesalahan), karena Sesungguhnya nafsu itu selalu menyuruh kepada kejahatan, kecuali nafsu yang diberi rahmat oleh Tuhanku. Sesungguhnya Tuhanku Maha Pengampun lagi Maha Penyayang.

Ibnu Katsir berkata “yaitu (nafsu itu selalu menyeluruh kepada keburukan) kecuali nafsu yang Allah menjaganya (dari keburukan)”. Sesungguhnya nafsu manusia itu selalu memerintahkan kepada sesuatu yang diinginkannya, meskipun ia menyuruh kepada sesuatu yang tidak diridhai oleh Allah SWT, kecuali Allah SWT memberi rahmat kepada siapa yang dikehandaki-Nya. Sesungguhnya Allah SWT maha memaafkan dari dosa-dosa bagi siapa yang bertaubat dari dosa tersebut dengan tidak menyiksanya (Terjemahan Tafsir Al-Maragi Juzn13: h. 2).

*Locus of control* menggambarkan pula seberapa jauh seseorang memandang hubungan antara perbuatan yang dilakukan (*action*) dengan akibat/hasilnya (*outcome*). *Locus of control* diartikan sebagai persepsi seseorang tentang sebab-sebab keberhasilan atau kegagalan dalam melaksanakan pekerjaannya (Silvy *et al*, 2013). Dalam kaitannya dengan perilaku keuangan, *locus of control* yang paling mempengaruhi adalah *locus of control* internal. Hal ini dibuktikan dari penelitian yang dilakukan oleh Kholilah (2013) dalam hasil penelitiannya menyebutkan bahwa *locus of control* berpengaruh signifikan terhadap *financial management behavior*. Penelitian ini dilakukan disurabaya dan masyarakat Surabaya yang menjadi responden dalam penelitian ini. Tanggapan responden terhadap variabel *locus of control* dalam kehidupan sehari-hari adalah bahwa masyarakat Surabaya cenderung internal *locus of control*. Seseorang dengan *locus of control* internal tinggi kemungkinan besar juga akan berusaha untuk memengaruhi orang lain serta berasumsi bahwa usahanya akan berhasil.

### **C. Financial Attitude**

Menurut (Robbins dan Judge, 2008:92), sikap adalah pernyataan yang evaluatif baik yang menyenangkan maupun yang tidak menyenangkan terhadap objek, individu, dan peristiwa. Sikap memiliki 3 komponen utama yang terdiri dari (Robbins dan Judge, 2008: 93):

#### a) Kognitif

Kognitif adalah opini atau keyakinan dari suatu sikap yang menentukan tingkatan untuk sesuatu atau bagian yang lebih penting dari sikap.

b) Afektif (perasaan)

Perasaan adalah suatu emosional yang berada dalam diri setiap individu. Perasaan merupakan suatu pernyataan dari sikap yang diambil dan ikut menentukan perilaku yang akan dilakukan oleh setiap individu.

c) Perilaku atau tindakan

Perilaku atau tindakan merupakan cerminan dari bagaimana individu berperilaku dalam cara tertentu sesuatu seseorang.

*Attitude* diperlukan oleh setiap individu setiap hari dan dalam segala aspek kehidupan manusia. Tidak terkecuali terhadap aspek keuangan. *financial attitude* yang dimiliki oleh seseorang dan membantu individu tersebut dalam menentukan sikap dan perilaku mereka dalam hal keuangan, baik dalam hal pengelolaan keuangan, penganggaran keuangan pribadi, atau bagaimana keputusan individu mengenai bentuk investasi yang akan diambil. *Financial attitude* menurut (Sohn *et al*, 2012) yaitu memandang uang sebagai *power freedom*, *reward for efforts*, atau *evil*. Dengan kata lain sikap terhadap uang seseorang adalah bagaimana seseorang memiliki pandangan mengenai uang yakni uang sebagai sumber kekuatan dan kebebasan, prestasi, ataupun sumber kejahatan. Oleh sebab itu *financial attitude* sangat berperan penting dalam menentukan *financial management behavior* seseorang. *Financial attitude* dapat membentuk cara orang untuk menghabiskan, menyimpan, menimbun, dan membuang uang (Nguyen *et al*, 2015).

**D. Income**

Pendapatan dapat diartikan sebagai sebuah hasil yang diperoleh dari jerih payah seseorang dalam bekerja dan dinilai dengan tingkat atau nilai tertentu. Dalam memenuhi kebutuhan, setiap orang pada umumnya akan menyandarkan sumber pembelanjaan dari pendapatan yang diperolehnya dari bekerja. Pendapatan seseorang kebanyakan tidak hanya berasal dari satu sumber pekerjaan inti, tetapi terkadang ada beberapa pekerjaan sampingan yang dapat menghasilkan pendapatan tambahan. Pendapatan menurut Sukirno (2006) adalah jumlah penghasilan yang diterima oleh penduduk atas prestasi kerjanya selama satu periode tertentu, baik harian, mingguan, bulanan atau tahunan. Ada beberapa klasifikasi pendapatan menurut Sukirno (2006), yaitu: pendapatan pribadi, pendapatan disponsibel, dan pendapatan nasional.

Badan Pusat Statistik (2013) menggolongkan pendapatan penduduk menjadi empat golongan yaitu : 1) Golongan pendapatan rendah adalah apabila pendapatan rata-rata masyarakat Rp. 1.500.000,00 perbulan. 2) Golongan pendapatan sedang adalah apabila pendapatan rata-rata masyarakat antara Rp 1.500.000,00 s.d. Rp. 2.500.000,00 perbulan. 3) Golongan pendapatan tinggi adalah apabila pendapatan rata-rata masyarakat antara Rp. 2.500.000,00 s.d. Rp 3.500.000,00 perbulan. 4) Golongan pendapatan sangat tinggi adalah apabila pendapatan rata-rata masyarakat lebih dari Rp. 3.500.000,00 perbulan.

Hilgert *et al.* (2002) dalam penelitiannya menyatakan responden dengan pendapatan yang lebih rendah kemungkinan melaporkan pembayaran tagihan mereka tidak tepat waktu dibandingkan dengan responden yang memiliki 10 Jurnal Ekonomi Pendidikan dan Kewirausahaan pendapatan lebih tinggi. Selain itu Aizcorbe *et al.*



(2003) menemukan bahwa keluarga yang memiliki pendapatan lebih rendah memiliki kemungkinan yang relatif kecil untuk melaporkan perilaku menabung. Pendapatan akan menunjukkan perilaku pengelolaan keuangan seseorang yang lebih bertanggungjawab. Seseorang yang memiliki perilaku manajemen keuangan akan cenderung membuat anggaran, menghemat uang dan mengontrol kegiatan belanja mereka. Kholilah (2013) serta Ida & Dwinta (2010) dalam penelitiannya menyatakan bahwa pendapatan tidak memiliki pengaruh yang signifikan terhadap *financial management behavior*.

Nababan dan Sadalia (2012), menyatakan pendapatan orang tua adalah tingkat penghasilan yang diperoleh orang tua responden selama perbulan baik dari penerimaan gaji, upah, ataupun penerimaan dari hasil usaha. Hasil penelitian terdahulu dapat menjadi kajian dan mendorong keinginan untuk meneliti kembali tentang pengaruh pendapatan terhadap *financial management*. Pendapatan tidak hanya berasal dari hasil kerja yang dilakukan oleh seseorang akan tetapi keuangan yang diperoleh dari berbagai sumber dapat disebut juga sebagai pendapatan. Misalnya sebagai seseorang mahasiswa mereka mendapat uang bulanan dari orang tua, saudara dan kerabat juga dapat disebut sebagai pendapatan. Jadi dapat disimpulkan bahwa pendapatan adalah sumber daya keuangan yang dimiliki oleh seseorang dari berbagai sumber keuangan.

#### **E. Religiusitas**

Religiusitas adalah suatu sikap atau kesadaran yang muncul yang didasarkan atas keyakinan atau kepercayaan seseorang terhadap suatu agama. Sikap keagamaan

merupakan suatu keadaan yang ada pada diri seseorang yang mendorong untuk bertingkah laku sesuai dengan kadar ketaatannya terhadap agama (Jamaluddin, 2010:257). Religiusitas diwujudkan dalam berbagai sisi kehidupan. Aktivitas beragama bukan hanya terjadi ketika seseorang melakukan perilaku ritual (beribada) tetapi juga ketika melakukan aktivitas lain yang didorong oleh kekuatan lain. Bukan hanya berkaitan dengan kegiatan yang tampak dan dapat dilihat dengan mata, tetapi juga aktivitas yang tidak tampak dan terjadi pada diri seseorang.

Religiusitas adalah seberapa jauh pengetahuan, seberapa kokoh keyakinan, seberapa pelaksanaan ibadah dan kaidah, dan seberapa dalam penghayatan atas agama yang dianut (Nashori dalam Reza, 2013). Ajaran-ajaran agama yang telah dipahami dapat menjadi pendorong kehidupan individu dalam berinteraksi dengan Tuhan dan sesama manusia, bahkan dengan alam sekitar (Mehboob ul Hasan, 2007).

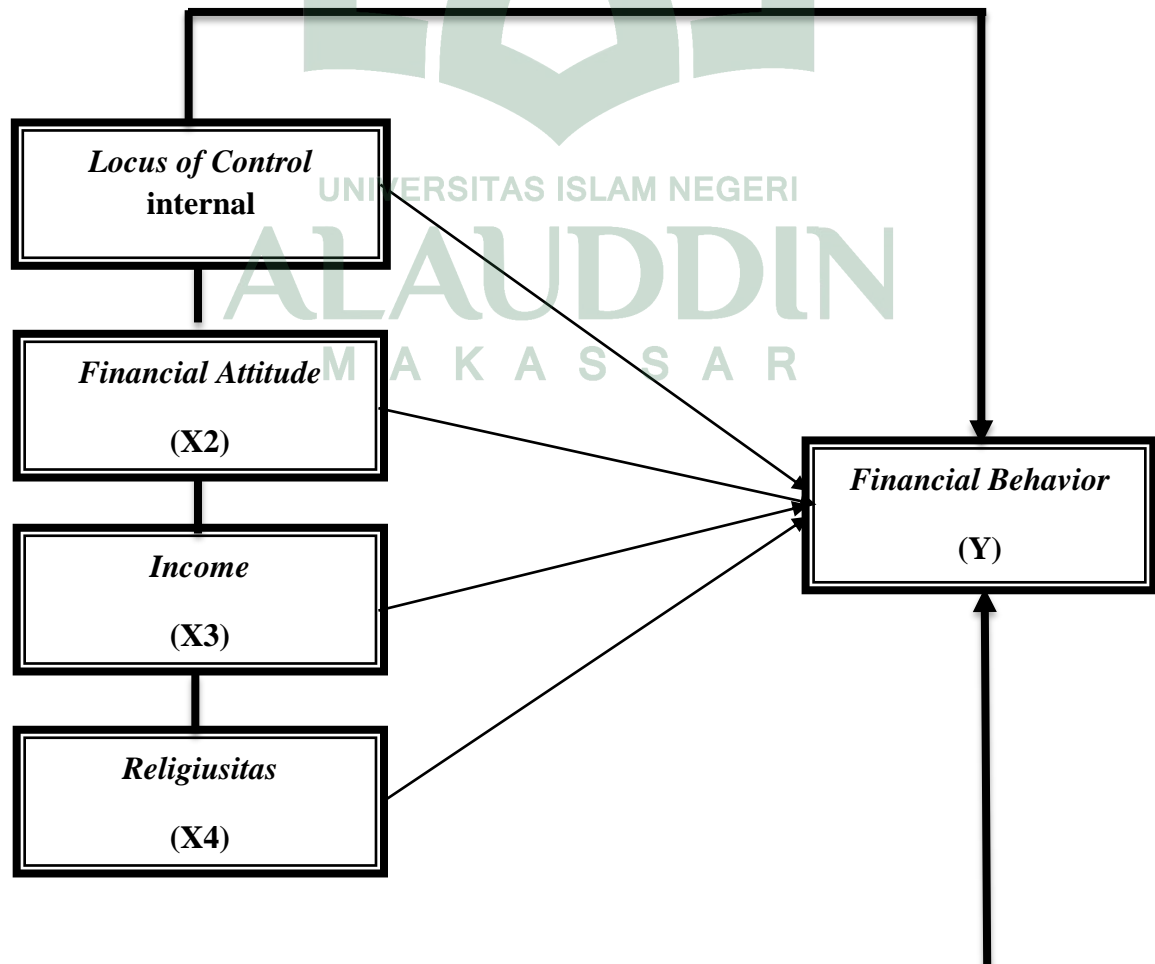
#### **F. Hubungan *Locus Of Control Internal, Financial Attitude, Income, dan Religiusitas terhadap Financial Behavior.***

Beberapa penelitian terdahulu menyebutkan bahwa terdapat hubungan *locus of control* internal, *financial attitude*, *income*, dan religiusitas terhadap *financial behavior*. Hal ini sebagaimana yang di ungkap Perry dan Morris (2005) menyatakan bahwa *locus of control*, *financial knowledge*, dan *income* sebagai variabel independen berpengaruh terhadap variabel dependen yaitu *financial behavior* yang diperoleh dari analisis pada masyarakat di Amerika. Sedangkan pada penelitian (Heardjilono dan Damanik, 2016) sikap keuangan (*financial keugangan*) berpengaruh terhadap *financial management behavior*. Pengetahuan keuangan (*financial knowledge*) tidak

berpengaruh terhadap *financial management behavior*. Parental income tidak berpengaruh terhadap *financial management behavior*. Sebagaimana (W. Hess, 2012) menyatakan bahwa religiusitas mempengaruhi perilaku keuangan pribadi.

### G. Kerangka Pikir

Berdasarkan teori dan hasil penelitian sebelumnya maka dapat diasumsikan bahwa *locus of control* internal, *financial attitude*, *income* dan religiusitas terhadap *financial behavior*, yang dapat digambarkan dengan bagan kerangka pikir sebagai berikut :



Keterangan

— = Uji Simultan (Uji F)

— = Uji Parsial (Uji t)

Gambar 2.1 Kerangka Pikir *Locus of Control* internal, *Financial Attitude*, *Income* dan *Religiusitas* terhadap *Financial Behavior*.

## **BAB III**

### **METODOLOGI PENELITIAN**

#### ***A. Jenis dan Lokasi Penelitian***

##### **1. Jenis Penelitian**

Jenis penelitian ini adalah penelitian kuantitatif. Penelitian kuantitatif merupakan penelitian yang berdasarkan pada filsafat positi digunakan untuk meneliti pada populasi atau sampel tertentu, pengumpulan data menggunakan instrument penelitian, analisis data bersifat kuantitatif/statistik, dengan tujuan untuk menguji hipotesis yang telah ditetapkan (Sugiyono, 2014 : 7).

##### **2. Lokasi dan Waktu Penelitian**

Lokasi penelitian ini dilakukan di Jl. Raya Lanto No. 57 (Komplek Masjid Raya Kantor Pimpinan Daerah Kabupaten Bantaeng). Dan waktu penelitian ini dilakukan juni-september 2018.

#### ***B. Pendekatan Penelitian***

Pendekatan yang digunakan dalam penelitian ini adalah pendekatan Assosiatif. Penelitian assosiatif merupakan penelitian yang bertujuan untuk mengetahui hubungan dua variabel atau lebih. Dalam penelitian ini maka akan dapat dibangun suatu teori yang dapat berfungsi untuk menjelaskan, meramalkan dan mengontrol suatu gejala (Sugiyono, 2014: 55).

### ***C. Populasi dan Sampel***

#### **1. Populasi**

Populasi adalah gabungan dari seluruh elemen yang berbentuk peristiwa, hal, atau orang yang memiliki karakteristik yang serupa yang menjadi pusat semesta penelitian (Ferdinand, 2006: 223) sedangkan pendapat Sugiyono (2014: 80) populasi ialah wilayah generalisasi yang terdiri dari atas obyek dan subyek yang mempunyai kualitas dan karakteristik tertentu yang ditetapkan oleh peneliti untuk dipelajari dan kemudian ditarik kesimpulannya.

Dalam penelitian ini, populasi penelitian mengacu pada jumlah Anggota Muhammadiyah Kabupaten Bantaeng yang berjumlah 60 orang (*sumber: pimpinan daerah kabupaten bantaeng*).

#### **2. Sampel**

Menurut sugiyono (2014: 81) sampel adalah bagian dari jumlah dan karakteristik yang dimiliki oleh populasi tersebut. Sedangkan menurut Hasan (2002) sampel adalah bagian dari populasi yang diambil melalui cara-cara tertentu, jelas, lengkap yang dianggap bisa mewakili populasi. Adapun sampel dalam penelitian ini yaitu sebanyak 60. Teknik sampel yang digunakan adalah teknik sampel jenuh. Sampel jenuh adalah teknik pengambilan sampel bila semua anggota populasi digunakan sebagai sampel.

### ***D. Metode Pengumpulan Data***

Sesuai dengan jenis data yang diperlukan yaitu data primer dan teknik sampling yang digunakan sampel jenuh, maka pengumpulan data didasarkan pada penyebaran koesioner. Teknik pengumpulan data yang dilakukan dengan cara menyusun pertanyaan-pertanyaan terstruktur yang sifatnya tertutup dengan jawaban yang telah disediakan dan harus diisi oleh responden dengan cara memilih salah satu alternative jawaban yang tersedia.

Berdasarkan skala pengukurannya, penelitian ini memakai skala rasio dan skala likert sebagai alat pengukur datanya. Skala likert merupakan skala yang didasarkan dengan penjumlahan sikap responden yang berkaitan dengan indikator tiap variabel yang sedang diukur dalam meresponnya (Anwar Sanusi, 2013: 59). Skala pengukuran yang digunakan untuk mengukur indikator-indikator pada variabel dependen dan variabel independen tersebut adalah dengan menggunakan Skala Likert (1-5) yang mempunyai lima tingkat preferensi jawaban masing-masing mempunyai skor 1-5.

#### ***E. Instrumen Penelitian***

Instrumen penelitian adalah alat bantu bagi peneliti dalam mengumpulkan data. Instrument penelitian yang digunakan yaitu menggunakan Angket yang merupakan daftar pertanyaan yang diberikan kepada obyek penelitian yang mau memberikan respon sesuai dengan permintaan peneliti. Dalam penelitian ini jawaban yang diberikan oleh responden kemudian diberi skor dengan mengacu pada skala likert yang merupakan sikap atau persepsi seseorang atas suatu kejadian atau pernyataan yang diberikan dalam instrumen/kuesioner (Suryani & Hendryadi, 2015:131). Dalam

penelitian ini menggunakan skala likert yang dibuat dalam bentuk silang, dimana responden tinggal memberikan tanda silang (X) pada kolom alternative jawaban yang diinginkan. Kemudian setiap jawaban akan diberi skor:

1. Sangat Tidak Setuju (STS)
2. Tidak Setuju (TS)
3. Ragu-ragu (R)
4. Setuju (S)
5. Sangat Setuju (SS)

#### ***F. Validasi dan Realiabilitas Instrumen***

##### **1. Uji Validitas**

Menurut Sugiyono (2011: 121) menyatakan bahwa valid berarti instrumen tersebut dapat digunakan untuk mengukur apa yang seharusnya diukur. Uji validitas digunakan untuk mengetahui apakah terdapat item pernyataan pada kuesioner yang harus diganti/dibuang karena dianggap tidak relevan. Perhitungan yang digunakan untuk mengukur validitas kuesioner adalah dengan menghitung korelasi antar data pada masing-masing pernyataan dengan skor total. hasil uji validitas juga dapat diukur dengan melihat nilai  $r$  hitung. Apabila  $r$  hitung  $>$   $r$  tabel, maka dapat dikatakan valid. Begitu pula sebaliknya, Apabila  $r$  hitung  $<$   $r$  tabel, maka dapat dikatakan tidak valid.

##### **2. Uji Reabilitas**

Menurut Sugiyono (2011: 121) instrumen yang reliable adalah instrument yang apabila digunakan beberapa kali untuk mengukur objek yang sama akan



menghasilkan data yang sama. Reliabilitas menunjuk pada satu pengertian bahwa sesuatu instrumen cukup dapat dipercaya untuk digunakan sebagai alat pengumpul data karena instrumen tersebut sudah baik (Suharsimi, 2010). Pengukuran reliabilitas dilakukan dengan membagikan kuesioner pada responden kemudian hasil skornya diukur korelasinya antarskor jawaban pada butir pertanyaan yang sama dengan bantuan SPSS 21.00 menggunakan uji *Cronbach Alpha* ( $\alpha$ ). Suatu konstruk atau variabel dikatakan reliabel jika memberikan nilai *Cronbach Alpha*  $> 0,60$ .

#### **G. Teknik Pengolahan Dan Analisis Data**

Metode analisis yang digunakan dalam penelitian ini adalah analisis regresi linier berganda. Analisis regresi ini bertujuan untuk memperoleh gambaran yang menyeluruh mengenai hubungan antara variabel independen dan variabel dependen baik secara parsial maupun secara simultan. Sebelum melakukan uji regresi linier berganda, metode mensyaratkan untuk melakukan uji asumsi klasik guna mendapatkan hasil yang terbaik (Ghozali, 2011: 105). Tujuan pemenuhan asumsi klasik ini dimaksudkan agar variabel bebas sebagai estimator atas variabel terikat tidak bias.

##### **1. Uji Asumsi Klasik**

Sebelum peneliti melakukan pengujian analisis regresi linier berganda terhadap hipotesis penelitian, maka terlebih dahulu perlu dilakukan suatu pengujian asumsi klasik atas data yang akan diolah sebagai berikut :

##### **a. Uji normalitas data**

Menurut Wiranata (2014: 52) uji normalitas berfungsi untuk mengetahui distribusi data dalam variabel yang akan digunakan. Data yang baik dan layak digunakan dalam penelitian adalah data data yang memiliki distribusi normal. Imam Ghozali (2012:163) menyebutkan bahwa normalitas dapat terlihat dengan melihat penyebaran titik pada sumbu diagonal dari grafik atau dengan melihat histogramnya dari residualnya. Seperti diketahui bahwa uji t dan F mengasumsikan bahwa nilai residual mengikuti distribusi normal. Kalau asumsi ini dilanggar maka uji statistik menjadi tidak valid untuk jumlah sampel kecil. Ada dua cara untuk mendeteksi apakah residual berdistribusi normal atau tidak yaitu dengan analisis grafik dan uji statistik. Untuk menguji apakah data berdistribusi normal atau tidak dilakukan uji statistik *Kolmogorov-Smirnov Test*.

Residual berdistribusi normal jika memiliki nilai signifikansi  $>0,05$  (Imam Ghozali, 2011: 160-165).

#### **b. Uji multikolonieritas data**

Menurut Imam Ghozali (2012:105) uji multikolonieritas digunakan untuk menguji apakah model regresi mengandung korelasi antar variabel bebas/independen. Model regresi seharusnya tidak memiliki korelasi antara variabel independen namun apabila terdapat korelasi maka variabel tersebut tidak orthogonal. Variabel orthogonal adalah variabel independen yang nilai korelasi antar sesama variabel independen sama dengan nol. Berikut adalah teknik untuk mengetahui adanya korelasi antar variabel independen:

I. Nilai R<sup>2</sup> yang dihasilkan oleh suatu estimasi model regresi empiris sangat tinggi, tetapi secara individual variabel -variabel independen banyak yang tidak signifikan mempengaruhi variabel dependen.

II. Menganalisis matrik korelasi variabel -variabel independen. Jika antar variabel independen ada korelasi yang cukup tinggi (umumnya diatas 0,90), maka hal ini merupakan indikasi adanya multikolonieritas.

III. Multikolonieritas dapat juga dilihat dari (1) nilai *tolerance* dan lawannya (2) *variance inflation factor* (VIF). *Tolerance* mengukur variabilitas variabel independen yang terpilih yang tidak dijelaskan oleh variabel independen lainnya. Jadi nilai *tolerance* yang rendah sama dengan nilai VIF tinggi (karena  $VIF = 1 / tolerance$ ). Nilai *cutoff* yang umum dipakai untuk menunjukkan adanya multikolonieritas adalah nilai *tolerance* <0,10 atau sama dengan nilai  $VIF > 10$ .

#### **c. Uji Heteroskedastisitas**

Uji heteroskedastisitas berfungsi untuk menguji terjadinya perbedaan *variance* residual suatu periode pengamatan ke ke periode pengamatan lainnya (Wiratna, 2014:186). Jika varians dari residual dari satu pengamatan ke pengamatan yang lain tetap, maka disebut homoskedastisitas. Apabila varians berbeda, disebut heteroskedastisitas. Model regresi yang baik adalah tidak terjadi heteroskedastisitas. Pada penelitian ini, uji heteroskedastisitas yang digunakan adalah dengan uji glejser. Uji ini dilakukan dengan cara meregresikan antara variabel independen dengan nilai absolut residualnya. Dasar pengambilan keputusan dari uji heteroskedastisitas ini

adalah dengan melihat nilai signifikansi dan melalui nilai t hitung. Apabila nilai signifikansi lebih dari 0,05 dan nilai t hitung < t tabel, maka tidak terjadi heteroskedastisitas. Begitu pula sebaliknya, Apabila nilai signifikansi kurang dari 0,05 dan nilai t hitung > t tabel, maka terjadi masalah heteroskedastisitas.

## 2. Analisis Regresi Linier Berganda

Pengujian hipotesis pada penelitian ini menggunakan analisis regresi linier berganda. Analisis ini digunakan untuk mengetahui pengaruh beberapa variabel independen (X) terhadap variabel dependen (Y). Analisis linier berganda dilakukan dengan uji koefisien determinasi, uji F, dan uji t. Model regresi dalam penelitian ini sebagai berikut :

$$Y = \alpha + \beta_1.X_1 + \beta_2.X_2 + \beta_3.X_3 + \beta_4.X_4 + e$$

Keterangan :

Y = *Financial Behavior*

$\alpha$  = Konstanta

$\beta_1, \beta_2, \beta_3, \beta_4$  = Koefisien regresi variabel Independen

X1 = *Locus of Control*

X2 = *Financial Attitude*

X3 = *Income*

X4 = *Religiusitas*

e = *Standar Error*

### **a. Uji Simultan (Uji Statistik F)**

Uji F pada dasarnya menunjukkan apakah semua variabel independen atau bebas yang dimasukkan dalam model mempunyai pengaruh secara bersama-sama terhadap variabel dependen/terikat. Pada pengujian ini juga menggunakan tingkat signifikansi sebesar 5% atau 0,05. Prosedur Uji F ini adalah sebagai berikut :

1. Menentukan hipotesis nol maupun hipotesis alternatifnya :

$H_0 : b_1 = b_2 = 0$ , berarti tidak ada pengaruh  $X_1, X_2, X_3, X_4$  terhadap  $Y$

$H_a : b_1 \neq b_2 \neq 0$ , berarti ada pengaruh  $X_1, X_2, X_3, X_4$  terhadap  $Y$

2. Membuat keputusan uji F

Jika nilai F lebih besar dari pada 4 maka  $H_0$  ditolak pada derajat kepercayaan 5%, dengan kata lain hipotesis alternatif ( $H_a$ ) diterima, yang menyatakan bahwa semua variabel independen secara serentak dan signifikan mempengaruhi variabel dependen.

### **b. Uji koefisien determinasi ( $R^2$ )**

Koefisien determinasi ( $R^2$ ) bertujuan untuk mengukur seberapa jauh kemampuan model dalam menerangkan variasi variabel dependen. Nilai koefisien determinasi adalah antara nol dan satu. Nilai  $R^2$  yang kecil berarti kemampuan variabel-variabel independen dalam menjelaskan variasi variabel dependen amat terbatas. Nilai yang mendekati satu berarti variabel-variabel independen memberikan hampir semua informasi yang dibutuhkan untuk memprediksi variasi variabel dependen (Imam Ghozali, 2011: 97).

### **c. Uji Parsial (uji t)**

Uji statistik t pada dasarnya menunjukkan seberapa jauh pengaruh satu variabel penjelas/independen secara individual dalam menerangkan variasi variabel dependen. Hipotesis non ( $H_0$ ) yang hendak diuji adalah apakah suatu parameter ( $b_i$ ) sama dengan nol, atau :

$$H_0 : b_i = 0$$

Artinya apakah suatu variabel bukan merupakan penjelas yang signifikan terhadap variabel dependen. Hipotesis Alternatifnya ( $H_A$ ) parameter suatu variabel tidak sama dengan nol, atau:

$$H_A : b_i \neq 0$$

Artinya variabel tersebut merupakan penjelas yang signifikan terhadap variabel dependen.

1. Pengaruh *Locus of Control* ( $X_1$ ) terhadap *Financial Behavior* ( $Y$ ).

$H_{01} : b_1 \leq 0$ , tidak terdapat pengaruh positif  $X_1$  terhadap  $Y$

$H_{a1} : b_1 > 0$ , terdapat pengaruh positif  $X_1$  terhadap  $Y$

2. Pengaruh *Financial Attitude* ( $X_2$ ) terhadap *Financial Behavior* ( $Y$ ).

$H_{02} : b_2 \leq 0$ , tidak terdapat pengaruh positif  $X_2$  terhadap  $Y$

$H_{a2} : b_2 > 0$ , terdapat pengaruh positif  $X_2$  terhadap  $Y$

3. Pengaruh *Income* ( $X_3$ ) terhadap *Financial Behavior* ( $Y$ ).

$H_{03} : b_3 \leq 0$ , tidak terdapat pengaruh positif  $X_3$  terhadap  $Y$

$H_{a3} : b_3 > 0$ , terdapat pengaruh positif  $X_3$  terhadap  $Y$

4. Pengaruh Religiusitas ( $X_4$ ) terhadap *Financial Behavior* ( $Y$ ).

$H_{04} : b_4 \leq 0$ , tidak terdapat pengaruh positif  $X_4$  terhadap  $Y$

$H_{a4} : b_2 > 0$ , terdapat pengaruh positif  $X_4$  terhadap  $Y$

Ketentuan dalam pengujian ini adalah sebagai berikut :

1. Jika tingkat signifikansi  $\leq 5\%$ ,  $H_0$  ditolak dan  $H_a$  diterima
2. Jika tingkat signifikansi  $\geq 5\%$ ,  $H_0$  diterima dan  $H_a$  ditolak



## **BAB IV**

### **HASIL PENELITIAN DAN PEMBAHASAN**

#### ***A. Sejarah Singkat Berdirinya Muhammadiyah***

Muhammadiyah adalah sebuah organisasi islam yang besar di Indonesia. Nama organisasi ini diambil dari nama Nabi Muhammad SAW. Sehingga Muhammadiyah juga dapat dikenal sebagai orang-orang yang menjadi pengikut Nabi Muhammad SAW. Latar belakang KH. Ahmad Dahlan memilih nama Muhammadiyah yang pada masa itu sangat asing bagi telinga masyarakat umum adalah untuk memancing rasa ingin tahu dari masyarakat, sehingga ada celah untuk memberikan penjelasan dan keterangan seluas-luasnya tentang agama islam sebagaimana yang telah diajarkan Rasulullah SAW.

Persyarikatan Muhammadiyah didirikan untuk mendukung usaha KH. Ahmad Dahlan untuk memurnikan ajaran islam yang yang dianggap banyak dipengaruhi hal-hal mistik. Kegiatan ini pada awalnya juga memiliki basis dakwah untuk wanita dan kaum muda berupa pengajian Sidratul Muntaha. Selain itu peran dalam pendidikan diwujudkan dalam pendirian sekolah dasar dan sekolah selanjutnya berganti nama menjadi Kweek School Muhammadiyah (Sekarang dikenal dengan Madrasah Mu'allimin khusus laki-laki, yang bertempat di patangpuluhan kecamatan Wirobrajan dan Mu'allimaat Muhammadiyah khusus perempuan, di Suronatan Yogyakarta).



Muhammadiyah secara etimologi berarti pengikut nabi Muhammad, karena berasal dari kata Muhammad, kemudian mendapatkan ya nisbiyah, sedangkan secara terminologi berarti gerakan islam, dakwah amar ma'ruf nahi mungkar dan tajdid, bersumber pada al-Qur'an dan as-sunnah. Berkaitan dengan latar belakang berdirinya Muhammadiyah secara garis besar faktor penyebabnya adalah pertama, faktor subyektif adalah hasil pendalaman KH. Ahmad Dahlan terhadap al-Qur'an dalam menelaah, membahas dan mengkaji kandungan isinya. Kedua, faktor objektif di mana dapat dilihat secara internal dan eksternal. Secara internal ketidakmurnian amalan islam akibat tidak dijadikannya al-Qur'an dan as-Sunnah sebagai satu-satunya oleh sebagian besar umat Islam Indonesia.

Muhammadiyah adalah gerakan islam yang melaksanakan dakwah amar ma'ruf nabi mungkar dengan maksud dan tujuan menegakkan dan menjunjung tinggi Agama Islam sehingga terwujud masyarakat Islam yang sebenar-benarnya. Muhammadiyah berpandangan bahwa Agama Islam menyangkut seluruh aspek kehidupan meliputi aqidah, ibadah, dan mu'amalat danyawiyah yang merupakan satu kesatuan yang utuh dan harus dilaksanakan dalam kehidupan perseorangan maupun kolektif. Dengan mengembang misi gerakan tersebut Muhammadiyah dapat diwujudkan atau mengaktualisasikan Agama Islam menjadi rahmatan lil'alamin dalam kehidupan dimuka bumi ini. Adapun visi misinya adalah:

VISI

Sebagai gerakan Islam yang berlandaskan al-Qur'an dan as-Sunnah dengan watak tajdid yang dimilikinya senantiasa istiqamah dan aktif dalam melaksanakan dakwah Islam amar ma'ruf nahi mungkar di segala bidang, sehingga menjadi rahmatan li al'amin bagi umat, bangsa dan dunia kemanusiaan menuju terciptanya masyarakat Islam yang sebenar-benarnya yang diridhai Allah swt dalam kehidupan didunia.

#### MISI

- a. Menegakkan keyakinan tauhid yang murni sesuai dengan ajaran Allah swt yang dibawah oleh Rasulullah yang disyariatkan sejak Nabi Nuh hingga Nabi Muhammad saw.
- b. Memahami agama dengan menggunakan akal pikiran sesuai dengan jiwa ajaran islam untuk menjawab dan menyelesaikan persoalan-persoalan kehidupan yang bersifat duniawi.
- c. Menyebarkan ajaran Islam yang bersumber pada al-Qur'an sebagai kitab Allah yang terakhir untuk umat manusia sebagai penjelasannya.
- d. Mewujudkan amalan-amalan Islam dalam kehidupan pribadi, keluarga dan masyarakat.

#### **B. Hasil Penelitian**

##### **1. Deskriptive Variabel Penelitian**

Berdasarkan input data responden yang menjadi sampel penelitian pada *financial behavior* anggota muhammadiyah kabupaten bantaeng maka yang menjadi

variabel dalam penelitian ini adalah *Locus of control* internal, *financial behavior*, *income* dan religiusitas. Selanjutnya, ketika melihat minimum, maximum, rata-rata (*mean*) dan standar deviasi dari masing-masing variabel penelitian *financial behavior* Anggota muhammadiyah kabupaten bantaeng, dapat dilihat pada tabel 4.1 berikut ini:

**Tabel 4.1**  
**Statistik Deskriptif *Financial Behavior***

**Descriptive Statistics**

	N	Minimum	Maximum	Mean	Std. Deviation
X1	60	14,00	30,00	25,4167	3,55724
X2	60	13,00	20,00	18,0167	1,83646
X3	60	5,00	10,00	8,7667	1,31956
X4	60	8,00	20,00	15,7833	3,09232
Y	60	12,00	20,00	17,4000	1,80583
Valid N (listwise)	60				

Sumber: Data Diolah (Output SPSS 21)

Berdasarkan hasil penelitian dari tabel 4.1 statistik descriptive *pada financial behavior* anggota Muhammadiyah Kabupaten Bantaeng, maka dapat dilihat bahwa penelitian terdiri dari 60 sampel. Berdasarkan tabel tersebut, dapat dilihat bahwa variabel X1 (*locus of control* internal) memiliki nilai rata-rata sebesar 25,41%,

Variabel X2 (*financial attitude*) memiliki nilai rata-rata sebesar 18,0167, Variabel X3 (*income*) memiliki nilai rata-rata sebesar 8,7667, dan variabel X4 (religiusitas) memiliki nilai rata-rata sebesar 15,7833.

### C. Analisis dan Olah Statistik

#### 1. Uji Validitas dan Realiabilitas Instrumen

Uji validitas dan realibilitas instrument menggunakan program SPSS 21. *Statiscfor windows* dengan responden sebanyak 60 orang.

##### a. Uji Validitas

Suatu butir pertanyaan dikatakan valid jika r-hitung yang merupakan nilai dari *corrected item-total correlation* > dari r-tabel (Bhuono Agung Nugroho, Strategi Jitu: Memilih Metode Statistik Penelitian dengan SPSS, h.68), yaitu 304.

**Tabel 4.2 Hasil Uji Validitas Variabel *Locus Of Control Internal* (X1)**

No	Variabel X1	Item	r-hitung	r-tabel	Keterangan
1	Kemampuan memecahkan masalah pribadi	P1	0,773	0,254	Valid
2	Control diri	P2	0,577	0,254	Valid
3	Percaya diri sendiri	P3	0,794	0,254	Valid
4	lebih mudah dipengaruhi oleh lingkungan	P4	0,735	0,254	Valid
5	Tidak berdaya dalam menghadapi masalah	P5	0,748	0,254	Valid

	kehidupan				
6	Memiliki inisiatif	P6	0,680	0,254	Valid

Sumber: Data Diolah (Output SPSS 21)

Tabel 4.2 menunjukkan seluruh instrument valid untuk digunakan sebagai instrument atau pernyataan untuk mengukur variabel yang diteliti.

**Tabel 4.3 Hasil Uji Validitas Variabel *Financial Attitude* (X2)**

No	Variabel X2	Item	r-hitung	r-tabel	Keterangan
1	Menabung secara rutin dan teratur	P1	0,582	0,254	Valid
2	Melakukan penulisan rencana (anggaran)	P2	0,767	0,254	Valid
3	Hemat terhadap uang	P3	0,869	0,254	Valid
4	Bertanggung jawab atas diri sendiri	P4	0,769	0,254	Valid

Sumber: Data Diolah (Output SPSS 21)

Tabel 4.3 menunjukkan seluruh instrument valid untuk digunakan sebagai instrument atau pernyataan untuk mengukur variabel yang diteliti.

**Tabel 4.4 Hasil Uji Validitas Variabel *Income* (X3)**

No	Variabel X3	Item	r-hitung	r-tabel	Keterangan
1	Pendapatan dari upah dan	P1	0,871	0,254	Valid

	gaji	P2	0,922	0,254	Valid
--	------	----	-------	-------	-------

Sumber: Data Diolah (Output SPSS 21)

Tabel 4.4 menunjukkan seluruh instrument valid untuk digunakan sebagai instrument atau pernyataan untuk mengukur variabel yang diteliti.

**Tabel 4.5 Hasil Validitas Variabel Religiusitas (X4)**

No	Variabel X4	Item	r-hitung	r-tabel	Keterangan
1	Pengetahuan aqidah dan lima pilar islam	P1	0,841	0,254	Valid
		P2	0,747	0,254	Valid
3	Pokok agama	P3	0,736	0,254	Valid
4	Perilaku yang terlaksana demi tujuan-tujuan sosial yang diinginkan	P4	0,884	0,254	Valid
		P5	0,862	0,254	Valid

Sumber: Data Diolah (Output SPSS 21)

Tabel 4.5 menunjukkan seluruh instrument valid untuk digunakan sebagai instrument atau pernyataan untuk mengukur variabel yang diteliti.

**Tabel 4.6 Hasil Validitas Variabel Religiusitas (Y)**

No	Variabel Y	Item	r-hitung	r-tabel	Keterangan
1	Membayar tagihan tepat waktu (misal : listrik, pulsa	P1	0,582	0,254	Valid

	pasca bayar, dan lain-lain)				
2	Mencatat pengeluaran (harian, bulanan, dan tahunan)	P2	0,767	0,254	Valid
3	Menyediakan dana terduga ( <i>emergency fund</i> )	P3	0,869	0,254	Valid
4	Membandingkan harga di pasar sebelum memutuskan untuk melakukan pembelian	P4	0,769	0,254	Valid

Sumber: Data Diolah (Output SPSS 21)

Tabel 4.6 menunjukkan seluruh instrument valid untuk digunakan sebagai instrument atau pernyataan untuk mengukur variabel yang diteliti.

#### b. Uji Realiabilitas

Uji reliabilitas adalah uji yang digunakan untuk mengukur suatu kuesioner yang merupakan indikator dari suatu variabel. Suatu kuesioner dikatakan realibel atau handal jika jawaban pertanyaan adalah konsisten dari waktu ke waktu. Suatu variabel dikatakan realibel jika nilai cronbach Alpha  $> 0,60$  (Siregar, 2013:57). Hasil pengujian reliabilitas untuk masing-masing variabel diringkas pada tabel berikut ini:

**Tabel 4.7 Hasil Uji Realiabilitas Variabel *Locus Of Control Internal* (X1)**

#### **Reliability Statistics**

Cronbach's Alpha	N of Items
,813	6

Sumber: Data Diolah (Output SPSS 21)

Dari gambar output diatas, diketahui bahwa nilai Cronbach's Alpha sebesar 0,813 dengan nilai rtabel 0,254 signifikansi 5%. Kesimpulannya Cronbach's Alpha > 0,60 ( $0,813 > 0,60$ ) artinya item-item *locus of control* internal bersifat reable.

**Tabel 4.8 Hasil Uji Realiabilitas Variabel *Financial Attitude* (X2)**

**Reliability Statistics**

Cronbach's Alpha	N of Items
,784	4

Sumber: Data Diolah (Output SPSS 21)

Dari gambar output diatas, diketahui bahwa nilai Cronbach's Alpha sebesar 0,784 dengan nilai rtabel 0,254 signifikansi 5%. Kesimpulannya Cronbach's Alpha > 0,60 ( $0,784 > 0,60$ ) artinya item-item *financial attitude* bersifat reable.

**Tabel 4.9 Hasil Uji Realiabilitas Variabel *Income* (X3)**

**Reliability Statistics**

Cronbach's Alpha	N of Items
,748	2

Sumber: Data Diolah (Output SPSS 21)



Dari gambar output diatas, diketahui bahwa nilai Cronbach's Alpha sebesar 0,748 dengan nilai rtabel 0,254 signifikansi 5%. Kesimpulannya Cronbach's Alpha > 0,60 ( $0,748 > 0,60$ ) artinya item-item *income* bersifat reable.

**Tabel 4.10 Hasil Realiabilitas Variabel Religiusitas (X4)**

**Reliability Statistics**

Cronbach's Alpha	N of Items
,869	5

Sumber: Data Diolah (Output SPSS 21)

Dari gambar output diatas, diketahui bahwa nilai Cronbach's Alpha sebesar 0,869 dengan nilai rtabel 0,254 signifikansi 5%. Kesimpulannya Cronbach's Alpha > 0,60 ( $0,869 > 0,60$ ) artinya item-item religiusitas bersifat reable.

**Tabel 4.11 Hasil Realiabilitas Variabel *Financial Behavior* (Y)**

**Reliability Statistics**

Cronbach's Alpha	N of Items
,750	4

Sumber: Data Diolah (Output SPSS 21)

Dari gambar output diatas, diketahui bahwa nilai Cronbach's Alpha sebesar 0,750 dengan nilai rtabel 0,254 signifikansi 5%. Kesimpulannya Cronbach's Alpha > 0,60 ( $0,750 > 0,60$ ) artinya item-item *financial behavior* bersifat reable.

## 2. Asumsi Klasik

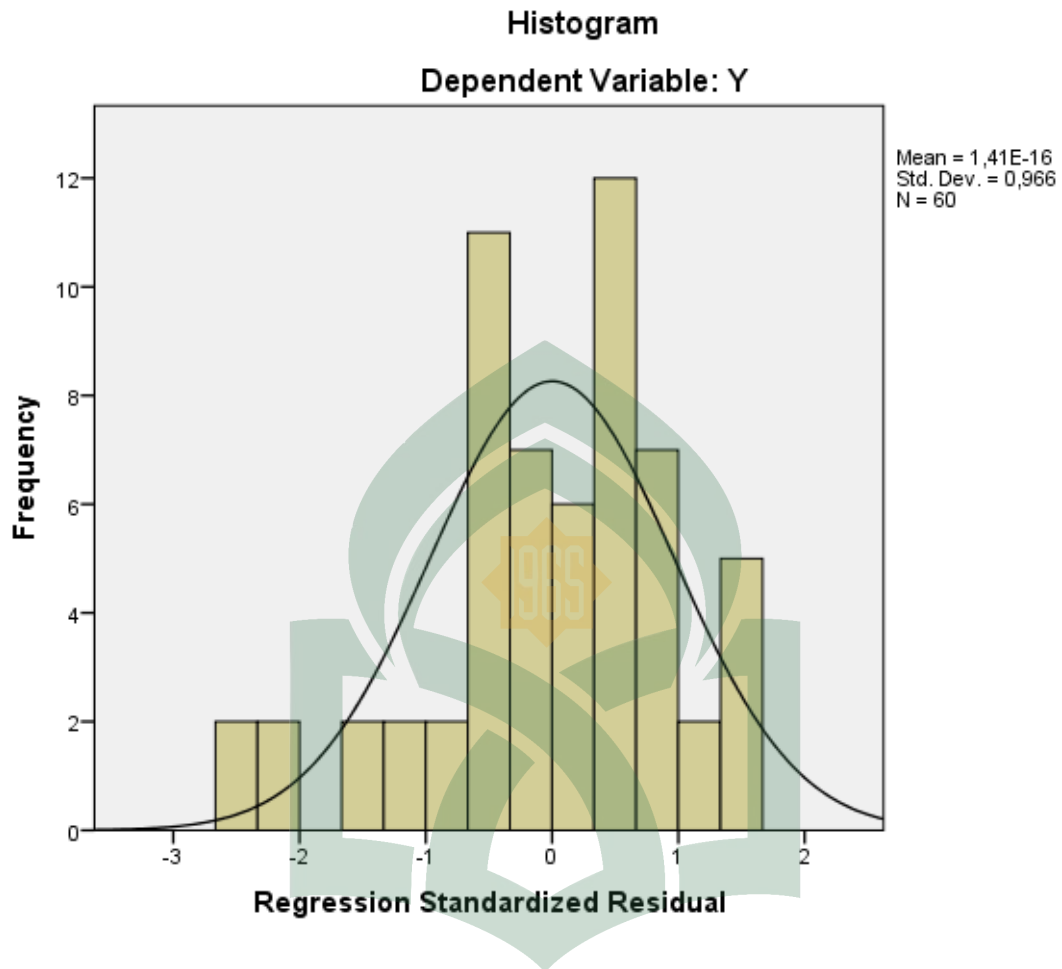
Terdapat beberapa macam asumsi yang harus dipenuhi dalam analisis regresi. Sehingga persamaan yang dihasilkan akan valid jika digunakan untuk memprediksi. Asumsi-asumsi tersebut antara lain:

### a. Uji Normalitas

Uji normalitas bertujuan untuk menguji apakah dalam model regresi, variabel pengganggu atau residual memiliki distribusi normal. Untuk mengetahui tingkat signifikansi data apakah distribusi normal atau tidak, salah satunya ialah dengan cara menganalisis grafiknya. Cara yang paling sederhana adalah dengan cara melihat grafik histogram yang membandingkan antara data observasi dengan distribusi yang mendekati distribusi normal sebagaimana grafik 4.1 berikut:

### Grafik 4.1





Sumber: Data Diolah (Output SPSS 21)

Berdasarkan grafik histogram tersebut, dapat disimpulkan bahwa data yang digunakan dalam penelitian *Financial Behavior* Anggota Muhammadiyah Kabupaten Bantaeng ialah data yang berdistribusi normal. Selain menggunakan grafik, juga digunakan uji Kolmogorov-Smirnov dalam melihat apakah data berdistribusi secara normal atau tidak. Pengujian yang dilakukan, menunjukkan bahwa data variabel *locus of control* internal, *financial attitude*, *income*, dan religiusitas terhadap *financial behavior* Anggota Muhammadiyah Kabupaten Bantaeng menunjukkan data yang

berdistribusi normal. Dimana hal ini dapat dilihat dari nilai signifikan diatas 0,05 yaitu sebesar 0,627 sehingga menunjukkan bahwa data yang digunakan berdistribusi secara normal pada penelitian ini. Berikut ini merupakan hasil dari uji Kolmogorov-Smirnov yang dapat dilihat pada tabel 4.12:

**Tabel 4.12 Hasil Uji Normalitas**

**Kolmogorov-Smirnov**

**One-Sample Kolmogorov-Smirnov Test**

		Unstandardized Residual
N		60
Normal Parameters <sup>a,b</sup>	Mean	,0000000
	Std. Deviation	1,19183907
	Absolute Most Extreme Differences	,097
	Positive	,051
	Negative	-,097
Kolmogorov-Smirnov Z		,750
Asymp. Sig. (2-tailed)		,627

a. Test distribution is Normal.

b. Calculated from data.

Sumber: Data Diolah (Output SPSS 21)

b. Uji Multikolinieritas

Multikolinieritas bertujuan menguji apakah pada model regresi ditemukan adanya korelasi antar variabel bebas (independen) (Ghozali, 2013:103-104). Dalam penelitian ini untuk mendeteksi ada atau tidaknya multikolinieritas dalam model regresi dilakukan dengan membuat hipotesis : (1) Tolerance Value < 0,10 atau VIF > 10 = terjadi multikolinieritas. (2) Tolerance Value > 0,10 atau VIF < 10 = tidak terjadi multikolinieritas.

**Tabel 4.13 Hasil Uji Multikolinieritas**

**Coefficients<sup>a</sup>**

Model	Collinearity Statistics	
	Tolerance	VIF
X1	,711	1,407
X2	,563	1,776
X3	,491	2,037
X4	,795	1,257

a. Dependent Variable: Y

Sumber: Data Diolah (Output SPSS 21)

Tabel 4.13 menunjukkan hasil uji multikolinieritas, dapat dilihat pada tabel Coefficients kolom tolerance dan VIF dapat di lihat di atas. Nilai VIF untuk variabel *locus of control* internal yaitu 1,407 dengan tolerance ,711, VIF untuk variabel *financial attitude* yaitu 1,776 dengan tolerance ,563, VIF untuk variabel *income* yaitu

2,037 dengan tolerance ,491, dan VIF untuk variabel religiusitas yaitu 1,257 dengan tolerance ,795. Karena nilai tolerance dari keempat variabel  $> 0,10$  dan VIF dan keempat variabel  $<$  dari 10 maka dikatakan tidak terjadi multikolinieritas pada kedua variabel bebas tersebut. Berdasarkan syarat asumsi klasik regresi linier, bahwa model regresi linier yang baik adalah yang terbebas dari adanya multikolinieritas. Dengan demikian, model di atas telah terbebas dari adanya multikolinieritas.

c. Uji Heteroskedastisitas

Model regresi yang baik adalah tidak terjadi heterokedastisitas (Ghozali, 2013: 134). Untuk mendeteksi ada tidaknya heterokedastisitas pada penelitian ini, digunakan metode Uji Glejser yang dihasilkan dari output program SPSS versi 21. Hasil pengujian heterokedastisitas menunjukkan bahwa tidak ada satupun variabel independen yang signifikan secara statistik mempengaruhi variabel dependen nilai Absolut Ut (AbsUt). Hal ini terlihat dari probabilitas signifikansinya di atas tingkat kepercayaan 5%. Jadi dapat disimpulkan model regresi tidak mengandung adanya heterokedastisitas. Hasil uji heterokedastisitas dapat dilihat di bawah ini.

**Tabel 4.14 Hasil Uji Heterokedastistas**

**Coefficients<sup>a</sup>**

Model	Unstandardized		T	Sig.
	Coefficients			
	B	Std. Error	Beta	

(Constant	2,274	1,034		2,199	,032
)					
X1	-,023	,033	-,109	-,706	,483
X2	-,068	,071	-,167	-,962	,340
X3	-,034	,106	-,059	-,319	,751
X4	,048	,035	,197	1,348	,183

a. Dependent Variable: AbsRes

Sumber: Data Diolah (Output SPSS 21)

#### d. Uji Autokorelasi

Uji autokorelasi merupakan pengujian asumsi dalam regresi dimana variabel dependen tidak berkorelasi dengan dirinya sendiri. Maksud korelasi dengan diri sendiri adalah bahwa nilai dari variabel dependen tidak berhubungan dengan nilai variabel itu sendiri, baik nilai variabel sebelumnya atau nilai periode sesudahnya. Dasar pengambilan keputusannya yaitu: (1) Apabila  $du < DW < 4 - du$ , maka tidak ada autokorelasi. (2) Apabila  $du \leq DW \leq du$  atau  $4 - du \geq DW \geq 4 - dl$ , maka tidak ada kesimpulan yang dapat diambil. (3)  $DW < dl$ , maka autokorelasi positif. (4)  $DW > dl$ , maka autokorelasi negatif.

**Tabel 4.15 Hasil Uji Autokorelasi**

**Model Summary<sup>b</sup>**

Model	R	R Square	Adjusted R Square	Std. Error of the Estimate	Durbin-Watson
1	,751 <sup>a</sup>	,564	,533	1,23442	1,849

a. Predictors: (Constant), X4, X1, X2, X3

b. Dependent Variable: Y

Sumber: Data Diolah (Output SPSS 21)

Tabel 4.14 menunjukkan bahwa nilai DW sebesar 1.849. nilai ini akan dibandingkan dengan nilai tabel dengan menggunakan nilai signifikansi 5%, jumlah sampel 60 (n) dan jumlah variabel independen 2 (k=2), maka di tabel durbin Watson adalah sebagai berikut:

**Tabel 4.16 Durbin Watson (DW)**

N	K = 2	
	Di	Du
7	0,4672	1,8964
...		
...		
60	1.5144	1.6518

Dari hasil output diatas di dapat nilai DW 1.849 dengan sig 0,05 dan jumlah data (n) = 60 serta k = 2, dimana k adalah jumlah variabel independen. Maka di peroleh nilai dl (Batas Bawah DW) = 1.5144 dan du (Batas tas DW) = 1.6518



(lampiran). Karena nilai  $du < Dw < 4-du$ , maka dapat di simpulkan bahwa tidak terjadi autokorelasi, sehingga uji autokorelasi terpenuhi.

### 3. Analisis Regresi Linier Berganda

Analisis regresi digunakan untuk menguji hipotesis tentang pengaruh secara parsial dan secara simultan variabel bebas terhadap variabel terikat. Model persamaan regresi yang baik adalah yang memenuhi persyaratan asumsi klasik, antara lain semua data berdistribusi normal, model harus bebas dari gejala multikolinieritas, terbebas dari autokorelasi dan terbebas dari heterokedastisitas. Dan analisis sebelumnya membuktikan bahwa penelitian ini sudah dianggap baik.

Penelitian ini menggunakan analisis regresi untuk memprediksi seberapa jauh perubahan nilai variabel terikat *financial behavior* Anggota Muhammadiyah Kabupaten Bantaeng, bila nilai variabel bebas Religiusitas, *income*, *financial attitude* dan *locus of control* internal dimanipulasi/ dirubah-rubah atau dinaik turunkan. Hasil dari SPSS yang digunakan sebagai alat analisis maka hasil regresi berganda adalah sebagai berikut :

#### a. Uji F (Uji Simultan)

Pengujian simultan merupakan pengujian secara bersama-sama koefisien *locus of control* internal, *financial attitude*, *income* dan religiusitas terhadap *financial behavior* Anggota Muhammadiyah Kabupaten Bantaeng. Jika nilai F hitung  $> F$  tabel maka variabel bebas (X) berpengaruh terhadap variabel terikat (Y). jika nilai F hitung  $< F$  tabel maka variabel bebas (X) tidak berpengaruh terhadap variabel terikat (Y). Jika nilai sig  $< 0,05$  maka variabel bebas (X) berpengaruh signifikan terhadap

variabel terikat (Y). jika nilai Sig. > 0,05 maka variabel bebas (X) tidak berpengaruh signifikan terhadap variabel terikat.

Nilai Ftabel dapat dilihat pada tabel statistic untuk signifikansi 0,05 dengan  $dF1 = (k - 1)$  dan  $dF2 = (n - k)$ . Dimana  $k =$  jumlah variabel (bebas + terikat) dan  $n =$  jumlah observasi/sampel pembentuk regresi. Jadi,  $Df1 = (4-1) = 3$  dan  $dF2 = (60-4) = 56$ . Hasil diperoleh untuk Ftabel sebesar 4,01 (lihat pada lampiran Ftabel probabilitas 0,05 ).

**Tabel 4.17 Hasil Uji F**

**ANOVA<sup>a</sup>**

Model	Sum of Squares	Df	Mean Square	F	Sig.
Regression	108,592	4	27,148	17,816	,000 <sup>b</sup>
Residual	83,808	55	1,524		
Total	192,400	59			

a. Dependent Variable: Y

b. Predictors: (Constant), X4, X1, X2, X3

Sumber: Data Diolah (Output SPSS 21)

Berdasarkan hasil output SPSS di atas kita dapat melihat bahwa nilai F hitung > nilai F tabel ( $17,816 > 4,01$ ) dengan probabilitas 0,000 (tingkat signifikan 0,000). Oleh sebab itu, berdasarkan cara pengambilan keputusan uji simultan dalam analisis regresi dapat disimpulkan bahwa variabel *locus of control* internal (X1), *financial*

*attitude* (X2), *income* (X3) dan religiusitas (X4) jika diuji secara bersama-sama atau serentak berpengaruh signifikan terhadap variabel *financial behavior* Anggota Muhammadiyah Kabupaten Bantaeng (Y).

b. Koefisien Determinasi (R<sup>2</sup>)

Koefisien determinansi (R<sup>2</sup>) pada intinya mengukur seberapa jauh kemampuan model dalam menerangkan variasi variabel dependen (Ghozali, 2009:87). Nilai koefisien determinasi adalah antara 0 (nol) dan 1 (satu). Nilai R<sup>2</sup> yang kecil berarti kemampuan variabel-variabel independen dalam menjelaskan variasi variabel dependen amat terbatas. Nilai yang mendekati satu berarti variabel-variabel independen memberikan hampir semua informasi yang dibutuhkan untuk memprediksi variasi dependen (Ghozali, 2009: 87).

**Tabel 4.18 Hasil Uji Koefisien Determinasi**

**Model Summary**

Model	R	R Square	Adjusted R Square	Std. Error of the Estimate
1	,751 <sup>a</sup>	,564	,533	1,23442

a. Predictors: (Constant), X4, X1, X2, X3

Sumber: Data Diolah (Output SPSS 21)

Berdasarkan tabel 4.16 besarnya adjusted R<sup>2</sup> adalah 0.564, hal ini berarti 56.4% variabel *financial behavior* Anggota Muhammadiyah Kabupaten Bantaeng dapat dijelaskan dari keempat variabel *locus of control* internal, *financial attitude*,

*income* dan religiusitas, sedangkan sisanya ( $100\% - 56.4\% = 43.6\%$ ) dijelaskan oleh sebab-sebab yang lain diluar model.

c. Uji t (Uji Parsial)

Uji parsial atau disebut juga uji t dalam analisis regresi berganda bertujuan untuk mengetahui apakah variabel bebas (X) secara parsial (sendiri-sendiri/ masing-masing variabel) berpengaruh signifikan terhadap variabel terikat (Y). jika nilai t hitung  $>$  t tabel maka variabel bebas (X) berpengaruh terhadap variabel terikat (Y). jika nilai t hitung  $<$  t tabel maka variabel bebas (X) tidak berpengaruh terhadap variabel terikat (Y). Jika nilai Sig  $<$  0,05 maka variabel bebas (X) berpengaruh signifikan terhadap variabel terikat (Y) . Jika nilai Sig  $>$  0,05 maka variabel bebas (X) tidak berpengaruh signifikan terhadap variabel terikat (Y).

Nilai Ttabel dapat dilihat pada tabel statistik untuk signifikansi 0,05  $df = n-k$ . dimana k = jumlah variabel (bebas + terikat) dan n = jumlah observasi / sampel pembentuk regresi. Jadi,  $df = 60-4 = 56$ . Hasil diperoleh untuk Ttabel sebesar 1,67252 (lihat pada lampiran ttabel sig 0,05).

**Tabel 4.19 Hasil Uji t**

**Coefficients<sup>a</sup>**

Model	Unstandardized Coefficients		Standardized Coefficients	T	Sig.	
	B	Std. Error	Beta			
1	(Constant)	4,753	1,702		2,793	,007
	X1	,110	,054	,217	2,060	,044
	X2	,235	,117	,239	2,019	,048
	X3	,387	,174	,283	2,225	,030
	X4	,140	,058	,240	2,401	,020

a. Dependent Variable: Y

Sumber: Data Diolah (Output SPSS 21)

Dari tabel diatas, hasil perhitungan variabel bebas dapat disusun dalam suatu model berikut:

$$Y = 4.753 + 0.110 X1 + 0.235 X2 + 0.387 X3 + 0.140 X4$$

Keterangan:

Y = *Financial Behavior* Anggota Muhammadiyah Kabupaten Makassar

X1 = *Locus of control* internal

X2 = *Financial Attitude*

X3 = *Income*

X4 = *Religiusitas*

Hasil dari analisis tersebut dapat diinterpretasikan sebagai berikut:

- 1) Nilai konstanta persamaan diatas sebesar 4.753 angka tersebut menunjukkan bahwa jika  $X_1$  (*Locus of control* internal),  $X_2$  (*Financial Attitude*),  $X_3$  (*Income*) dan  $X_4$  (Religiusitas) konstan atau  $X=0$  maka *financial behavior* sebesar 4.753.
- 2)  $X_1$  (*Locus of control* internal) menunjukkan nilai koefisien sebesar (0.110). hal ini berarti bahwa jika terjadi kenaikan faktor *locus of control* internal sebesar 1% terhadap Anggota Muhammadiyah Kabupaten Bantaeng maka *locus of control* internal juga akan mengalami kenaikan sebesar variabel pengalinya 0.110 dengan asumsi variabel independen yang lain dianggap konstan.
- 3)  $X_2$  (*Financial Attitude*) menunjukkan nilai koefisien sebesar (0.235). hal ini berarti bahwa jika terjadi kenaikan faktor *financial attitude* sebesar 1% terhadap Anggota Muhammadiyah Kabupaten Bantaeng maka *financial attitude* juga akan mengalami kenaikan sebesar variabel pengalinya 0.235 dengan asumsi variabel independen yang lain dianggap konstan.
- 4)  $X_3$  (*Income*) menunjukkan nilai koefisien sebesar (0.387). hal ini berarti bahwa jika terjadi kenaikan faktor *income* sebesar 1% terhadap Anggota Muhammadiyah Kabupaten Bantaeng maka *income* juga akan mengalami kenaikan sebesar variabel pengalinya 0.387 dengan asumsi variabel independen yang lain dianggap konstan.
- 5)  $X_4$  (Religiusitas) menunjukkan nilai koefisien sebesar (0.140). hal ini berarti bahwa jika terjadi kenaikan faktor religiusitas sebesar 1% terhadap Anggota

Muhammadiyah Kabupaten Bantaeng maka religiusitas juga akan mengalami kenaikan sebesar variabel pengalinya 0.140 dengan asumsi variabel independen yang lain dianggap konstan.

berdasarkan hasil output SPSS di atas kita dapat melihat dimana nilai t hitung variabel X1 lebih besar dari pada nilai t tabel ( $2,060 > 1,67252$ ) dengan tingkat signifikan dibawah 0,05 yaitu 0,044, t hitung variabel X2 lebih besar dari pada nilai t tabel ( $2,019 > 1,67252$ ) dengan tingkat signifikan dibawah 0,05 yaitu 0,048, t hitung variabel X3 lebih besar dari pada nilai t tabel ( $2,225 > 1,67252$ ) dengan tingkat signifikan dibawah 0,05 yaitu 0,030, dan t hitung variabel X4 lebih besar dari pada nilai t tabel ( $2,401 > 1,67252$ ) dengan tingkat signifikan dibawah 0,05 yaitu 0,020.

#### **D. Pembahasan Hasil Penelitian**

Berdasarkan hasil analisis di atas, maka akan dilakukan pembahasan yang memberikan beberapa informasi secara rinci tentang hasil penelitian serta bagaimana pengaruh masing-masing variabel terhadap variabel lainnya. Variabel independen dalam penelitian ini yaitu variabel *locus of control* internal (X1), *financial attitude* (X2), *income* (X3) dan religiusitas (X4) sedangkan variabel dependennya adalah *financial behavior* Anggota Muhammadiyah Kabupaten Bantaeng (Y). Pengujian hipotesis antar variabel independen dan variabel dependen dilakukan melalui hasil analisis SPSS 21. Selanjutnya akan dilakukan pembahasan terhadap masing-masing hipotesis sebagai berikut:

**1. Pengaruh *locus of control* internal (X1), *financial attitude* (X2), *income* (X3) dan religiusitas (X4) secara simultan terhadap *financial behavior* Anggota Muhammadiyah Kabupaten Bantaeng (Y).**

Berdasarkan hasil analisis variabel *locus of control* internal ( $X_1$ ), *financial attitude* (X2), *income* (X3) dan religiusitas (X4) secara simultan terhadap *financial behavior* Anggota Muhammadiyah Kabupaten Bantaeng (Y). dimana *locus of control* internal ini terdiri dari beberapa indikator yaitu Kemampuan pengambilan keputusan keuangan, lebih mudah dipengaruhi oleh lingkungan, Memiliki inisiatif, percaya diri sendiri, tidak berdaya dalam menghadapi masalah dalam menghadapi lingkungan dan control diri. *Financial attitude* terdiri dari menabung secara teratur dan rutin, melakukan penulisan rencana (Anggaran), Hemat terhadap uang dan perencanaan keuangan. *Income* terdiri dari *Income* dapat diukur dengan melihat total pendapatan dari upah dan gaji. Dan religiusitas terdiri dari pengetahuan aqidah dan lima pilar agama, pokok agama (fiqh muamalat dan sembahyang di masjid), perilaku religious yang terlaksana demi tujuan-tujuan sosial yang diinginkan. Secara statistik dapat berpengaruh terhadap *financial behavior* Anggota Muhammadiyah Kabupaten Bantaeng.

Hasil ini mengisyaratkan *locus of control* internal, *financial attitude*, *income* dan religiusitas merupakan faktor yang berperan penting yang menentukan baik tidaknya perilaku keuangan (*financial behavior*) Anggota Muhammadiyah Kabupaten Bantaeng. Semakin tinggi *locus of control* internal Anggota Muhammadiyah, maka akan mendorong semakin baiknya perilaku keuangan



(*financial behavior*) Anggota Muhammadiyah Kabupaten Bantaeng. Sebaliknya jika *locus of control* internal rendah, maka perilaku keuangan (*financial behavior*) Anggota Muhammadiyah Kabupaten Bantaeng juga akan mengalami penurunan (buruk).

Begitupun dengan *financial attitude*, *income*, dan religiusitas, Semakin tinggi *financial attitude*, *income*, dan religiusitas maka akan mendorong semakin tingginya /baiknya perilaku keuangan (*financial behavior*) Anggota Muhammadiyah Kabupaten Bantaeng. Sebaliknya jika *financial attitude*, *income*, dan religiusitas rendah, maka perilaku keuangan (*financial behavior*) Anggota Muhammadiyah Kabupaten Bantaeng juga akan mengalami penurunan (buruk). Hasil dari analisis ini menerima hipotesis *H1* bahwa *locus of control* internal (X1), *financial attitude* (X2), *income* (X3) dan religiusitas (X4) berpengaruh secara simultan terhadap *financial behavior* Anggota Muhammadiyah Kabupaten Bantaeng (Y).

Penelitian ini didukung oleh pernyataan (Perry dan Morris, 2005) mengemukakan bahwa terdapat tiga faktor yang mempengaruhi *financial behavior* atau disebut juga perilaku keuangan seseorang diantaranya: pertama control diri seseorang terhadap apapun yang terjadi dalam kehidupannya atau disebut juga *locus of control*. Kedua pendapatan seseorang atau disebut *income*. Dan pernyataan serupa yang dikemukakan oleh (Heardjilono dan Damanik, 2016) sikap keuangan (*financial keuangan*) berpengaruh terhadap *financial management behavior*. Parental *income* tidak berpengaruh terhadap *financial management behavior*. Sebagaimana (W. Hess, 2012) menyatakan bahwa religiusitas mempengaruhi perilaku keuangan pribadi.

Islam juga menegaskan agar seseorang individu/masyarakat untuk senangtiasa mengatur dan membelanjakan uang (harta) secara tepat, efektif dan efisien. Selain itu, islam sangat melarang untuk menghambur-hamburkan uang (harta) dan boros. Hal ini diperkuat oleh firman Allah SWT dalam Al-Qur'an yaitu QS Al-Furqan/25:67.

وَالَّذِينَ إِذَا أَنْفَقُوا لَمْ يُسْرِفُوا وَلَمْ يَقْتُرُوا وَكَانَ بَيْنَ ذَلِكَ قَوَامًا ﴿٦٧﴾

Terjemahnya:

67. dan orang-orang yang apabila membelanjakan (harta), mereka tidak berlebihan, dan tidak (pula) kikir, dan adalah (pembelanjaan itu) di tengah-tengah antara yang demikian.

Pandai dalam memngelola uang (harta) sesuai dengan kebutuhan dan tidak pula kikir terhadap diri mereka dan keluarganya. (Terjemahan Tafsir Al-Maragi Juz 19: h. 51). Merencanakan keuangan (harta) sangat berpengaruh penting dalam aspek utama kehidupan seseorangt khususnya Anggota Muhammadiyah Kabupaten Bantaeng.

## **2. Pengaruh *locus of control* internal (X1) secara parsial terhadap *financial behavior* Anggota Muhammadiyah Kabupaten Bantaeng (Y).**

Berdasarkan hasil analisis maka disimpulkan bahwa variabel *locus of control* internal (X1) berpengaruh secara parsial terhadap *financial behavior* Anggota Muhammadiyah Kabupaten Bantaeng (Y). Dimana *locus of control* internal ini terdiri

dari beberapa indikator yaitu Kemampuan pengambilan keputusan keuangan, lebih mudah dipengaruhi oleh lingkungan, Memiliki inisiatif, percaya diri sendiri, tidak berdaya dalam menghadapi masalah dalam menghadapi lingkungan dan control diri.

Hasil ini mengisyaratkan *locus of control* internal merupakan salah satu faktor yang berperan penting yang menentukan baik buruknya peningkatan perilaku keuangan (*financial behavior*) Anggota Muhammadiyah Kabupaten Bantaeng. Semakin tinggi *locus of control* internal yang dimiliki oleh Anggota Muhammadiyah, akan mendorong semakin baiknya perilaku keuangan (*financial behavior*) Anggota Muhammadiyah Kabupaten Bantaeng. Sebaliknya jika *locus of control* internal rendah/buruk, maka perilaku keuangan (*financial behavior*) Anggota Muhammadiyah Kabupaten Bantaeng juga akan mengalami penurunan. Hasil dari analisis ini menerima hipotesis *H2* bahwa *locus of control* internal (*X1*) berpengaruh signifikan terhadap *financial behavior* Anggota Muhammadiyah Kabupaten Bantaeng (*Y*).

Temuan ini mendukung hasil penelitian (Susanti, 2016) yang mengemukakan bahwa *locus of control* internal berpengaruh secara parsial berpengaruh signifikan positif terhadap literasi keuangan. Sesuai dengan penelitian yang dilakukan oleh Kholillah (2013) dalam hasil penelitiannya menyebutkan bahwa *locus of control* berpengaruh signifikan terhadap *financial management behavior*. Rotter (1966) menyatakan bahwa *locus of control* internal merupakan cara pandang seseorang terhadap suatu peristiwa sebagai peristiwa yang dapat diramalkan, dan perilaku individu turut berperan didalamnya. Maksudnya seseorang meyakini bahwa suatu

keberhasilan atau kegagalan yang terjadi pada dirinya tergantung dari sikap, tanggungjawab pribadi dan merupakan hasil dari usahanya sendiri.

*Locus of control* internal dipersepsikan peneliti sebagai variabel psikologis, sehingga bersifat kecenderungan, seseorang yang cenderung memiliki internal *locus of control* (kontrol diri dari diri sendiri) Anggota Muhammadiyah Kabupaten Bantaeng. Oleh karena itu, untuk memperbaiki/ meningkatkan perilaku keuangan Anggota Muhammadiyah Kabupaten Bantaeng, hal yang perlu diperhatikan dan ditingkatkan yaitu kemampuan pengambilan keputusan keuangan, tidak lebih mudah dipengaruhi oleh lingkungan, perlunya memiliki inisiatif, harus memiliki kepercayaan diri sendiri, hindari untuk tidak berdaya dalam menghadapi masalah dalam menghadapi lingkungan dan control diri.

### **3. Pengaruh *financial attitude* (X2) terhadap *financial behavior* Anggota Muhammadiyah Kabupaten Bantaeng (Y).**

Berdasarkan hasil analisis variabel *financial attitude* (X2) berpengaruh secara parsial terhadap *financial behavior* Anggota Muhammadiyah Kabupaten Bantaeng (Y). dimana *finanacial attitude* ini terdiri dari beberapa indikator yaitu menabung secara teratur dan rutin, melakukan penulisan rencana (Anggaran), Hemat terhadap uang dan perencanaan keuangan. *Financial attitude* adalah keadaan pikiran, pendapat, dan penilaian seseorang terhadap keuangan pribadinya, yang kemudian di aplikasikan ke dalam sikap. Pikiran, pendapat dan penilaian seseorang terhadap keadaan keuangan pribadinya akan menentukan tindakan seperti apa yang akan mereka lakukan. Anggota Muhammadiyah dengan sikap keuangan yang lebih baik

cenderung lebih bijak perilaku keuangannya bila di bandingkan dengan Anggota muhammadiyah lainnya pada tingkat sikap keuangan yang buruk. Misalnya tabungan, jika seseorang memiliki pikiran, penilaian, dan pendapat bahwa menabung itu tidak penting. Maka orang tersebut tidak akan menabung. Jika pikiran, pendapat, dan penilaian (sikap) ini terus berlanjut maka akan menjadi kebiasaan/perilaku (behavior) yang akan sangat sulit untuk diubah. Begitupun sebaliknya jika Anggota muhammadiyah memiliki pikiran, penilaian dan pendapat bahwa menabung itu penting. Maka Anggota Muhammadiyah tersebut akan menabung secara rutin dan teratur, serta hemat dalam membelanjakan uang sehingga akan mendorong semakin baiknya perilaku keuangan Anggota Muhammadiyah Kabupaten Bantaeng.

*Financial Attitude* sangat diperlukan oleh setiap individu setiap hari dan dalam segala aspek kehidupan manusia. Tidak terkecuali terhadap aspek keuangan. Salah satunya oleh Anggota Muhammadiyah Kabupaten Bantaeng. *financial attitude* yang dimiliki oleh seseorang dan membantu individu tersebut dalam menentukan sikap dan perilaku mereka dalam hal keuangan, baik dalam hal pengelolaan keuangan, penganggaran keuangan pribadi, atau bagaimana keputusan individu mengenai bentuk investasi yang akan diambil. *Financial attitude* menurut (Sohn *et al*, 2012) yaitu memandang uang sebagai *power freedom, reward for efforts*, atau *evil*. Dengan kata lain sikap terhadap uang seseorang adalah bagaimana seseorang memiliki pandangan mengenai uang yakni uang sebagai sumber kekuatan dan kebebasan, prestasi, ataupun sumber kejahatan. Oleh sebab itu *financial attitude* sangat berperan penting dalam menentukan *financial management behavior*

seseorang. *Financial attitude* dapat membentuk cara orang untuk menghabiskan, menyimpan, menimbun, dan membuang uang (Nguyen *et al*, 2015).

Kebanyakan orang mencari suatu kehidupan yang berkualitas dan keamanan keuangan. Pengelolaan keuangan seseorang juga ditentukan oleh sikap keuangan yang dimiliki oleh setiap individu. Sikap keuangan sangat berpengaruh terhadap masalah keuangan seperti terjadinya tunggakan pembayaran tagihan dan kurangnya penghasilan untuk memenuhi kebutuhan. Pemikiran jangka pendekserta tidak adanya kemauan untuk menabung merupakan faktor-faktor sikap yang dapat menimbulkan masalah keuangan (Madern dan Schors, 2012). Semakin baik sikap terhadap keuangan maka semakin baik pula dalam mengelola keuangan. Hal ini mengisyaratkan bahwa *financial attitude* merupakan salah faktor yang berperan penting yang menentukan baik buruknya dalam mengelola keungan seseorang. Semakin tinggi *financial attitude* yang dimiliki oleh Anggota Muhammadiyah Kabupaten Bantaeng, akan mendorong semakin baik pula dalam mengelola keuangan. Sebaliknya jika *financial attitude* Anggota Muhammadiyah Kabupaten Bantaeng rendah pengelolaan keuangan akan semakin buruk pula. Hasil dari analisis ini menerima hipotesis *H3* bahwa *financial attitude* (X2) berpengaruh secara parsial terhadap *financial behavior* Anggota Muhammadiyah Kabupaten Bantaeng. Hasil penelitian ini sesuai dengan pernyataan yang diungkapkan oleh (Irine Herdjiono dan Lady Angela Damanik, 2016) bahwa *financial attitude* berpengaruh terhadap *financial management behavior*.

#### **4. Pengaruh *income* (X3) terhadap *financial behavior* Anggota Muhammadiyah Kabupaten Bantaeng (Y).**

Berdasarkan hasil analisis variabel *income* (X3) berpengaruh secara parsial terhadap *financial behavior* Anggota Muhammadiyah Kabupaten Bantaeng (Y). dimana *income* ini terdiri dari beberapa indikator yaitu dapat diukur dengan melihat total pendapatan dari upah dan gaji. Hasil penelitian ini mengisyaratkan *income* merupakan salah satu faktor yang berperan penting yang menentukan baik buruknya peningkatan *financial behavior* Anggota Muhammadiyah Kabupaten Bantaeng. Semakin tinggi tingkat pendapatan yang diterima oleh Anggota Muhammadiyah maka semakin tinggi pula keinginan untuk membelanjakan uang tersebut. Keinginan Anggota Muhammadiyah yang ingin membelanjakan pendapatan yang diterima tanpa mengontrol keuangan dapat menyebabkan kegagalan dalam mengelolah keuangan. Hal ini disebabkan oleh gaya hidup yang konsumtif dan pengaruh dalam pergaulan sehari-hari. Gaya hidup yang konsumtif menjadikan seseorang terbiasa membelanjakan uang dan pendapatan yang diterima tanpa memperhatikan dampak yang akan terjadi. Gaya hidup konsumtif didukung oleh kemajuan teknologi, seperti yang sedang ramai saat ini yaitu belanja online yang dapat menguras pendapatan yang diterima sehingga menyebabkan kegagalan dalam mengelolah keuangan. Hasil dari analisis ini menerima hipotesis *H4* bahwa *income* (X3) secara parsial berpengaruh signifikan terhadap *financial behavior* Anggota Muhammadiyah Kabupaten Bantaeng. Hasil penelitian ini sesuai dengan pernyataan yang

diungkapkan oleh (Ida, 2010) menyatakan jumlah pendapatan diduga memengaruhi perilaku keuangan seseorang.

Hasil penelitian ini berbanding terbalik dengan hasil penelitian yang dilakukan oleh Hilgert et al. (2002), dalam penelitiannya menyatakan responden dengan pendapatan yang lebih rendah kemungkinan melaporkan pembayaran tagihan mereka tidak tepat waktu dibandingkan dengan responden yang memiliki pendapatan lebih tinggi. Artinya seseorang yang memiliki pendapatan rendah kurang memperhatikan ketepatan dalam membayar tagihan atau tingkat literasi keuangan yang dimiliki tergolong rendah berbeda dengan seseorang yang memiliki pendapatan tinggi, mereka lebih mampu mengelola keuangan mereka dengan baik. Penelitian ini didukung pula oleh penelitian yang dilakukan Aizcorbe et al. (2003), menemukan bahwa keluarga yang memiliki pendapatan lebih rendah memiliki kemungkinan yang relatif kecil untuk melaporkan perilaku menabung. Hal ini dikarenakan keluarga yang memiliki pendapatan rendah, cenderung menggunakan pendapatan tersebut untuk berbelanja kebutuhan mereka tanpa menyisihkan untuk ditabung terlebih dahulu. Hasil ini berbeda dengan hasil penelitian yang dilakukan oleh Kholillah (2013) serta Ida & Dwinta (2010) dalam penelitiannya menyatakan bahwa pendapatan tidak memiliki pengaruh yang signifikan terhadap *financial management behavior*. Perbedaan antara hasil penelitian yang dilakukan oleh Kholillah (2013) serta Ida & Dwinta (2010) dengan hasil penelitian saat ini adalah responden yang dijadikan sebagai objek penelitian berbeda. Dalam penelitian yang dilakukan oleh Kholillah (2013) serta Ida & Dwinta (2010) sebagian besar individu yang diteliti belum



memiliki penghasilan tetap. Sedangkan responden yang menjadi objek penelitian saat ini memiliki penerimaan atau pendapatan tetap baik seseorang yang memperoleh pendapatan dari hasil bekerja dan berwirausaha.

Pendapatan dapat diartikan sebagai sebuah hasil yang diperoleh dari jerih payah seseorang dalam bekerja dan dinilai dengan tingkat atau nilai tertentu. Dalam memenuhi kebutuhan, setiap orang pada umumnya akan menyandarkan sumber pembelanjaan dari pendapatan yang diperolehnya dari bekerja. Bowo (2011) juga menyebutkan bahwa pendapatan dapat diperoleh dari berbagai sumber, termasuk pendapatan yang diperoleh tanpa memberikan sesuatu kegiatan apapun yang diterima oleh seseorang. Sesuai teori yang diungkapkan oleh ekonom John Maynard Keynes adalah hubungan yang seiring dengan kenaikan pendapatan dan konsumsi tidak pada tingkat yang sama. Pendapatan relatif menentukan tabungan seseorang atau keluarga dan konsumsi berdasarkan pendapatan keluarga dalam kaitannya dengan orang lain. Menurut Owen (2003) menyatakan bahwa untuk memiliki ketrampilan mengelola keuangan dengan baik, anak harus dilatih dalam hal menabung, mengelola uang saku, melakukan pekerjaan ringan diluar rumah, berderma dan berinvestasi.

##### **5. Pengaruh religiusitas (X4) terhadap *financial behavior* Anggota Muhammadiyah Kabupaten Bantaeng (Y).**

Berdasarkan hasil analisis variabel religiusitas (X4) berpengaruh secara parsial terhadap *financial behavior* Anggota Muhammadiyah Kabupaten Bantaeng

(Y). dimana religiusitas ini terdiri dari beberapa indikator yaitu dapat diukur dari pengetahuan aqidah dan lima pilar agama, pokok agama (fiqh muamalat dan sembahyang di masjid), perilaku religius yang terlaksana demi tujuan-tujuan sosial yang diinginkan. Semakin tinggi religiusitas yang dimiliki oleh Anggota Muhammadiyah Kabupaten Bantaeng akan mendorong semakin baik pula dalam mengelola keuangan. Sebaliknya jika religiusitas rendah pengelolaan keuangan akan semakin buruk pula. Religiusitas menandakan seberapa sering individu/Anggota Muhammadiyah menjalankan syariat agama yang telah dianutnya. Hal ini berarti Anggota Muhammadiyah yang semakin sering menjalankan perintah-perintah agamanya maka semakin religius ataupun sebaliknya individu yang menjauhi larangan-larangan yang diajarkan oleh Islam maka ia akan semakin religius. Hasil dari analisis ini menerima hipotesis  $H_5$  bahwa religiusitas ( $X_4$ ) secara parsial berpengaruh signifikan terhadap *financial behavior* Anggota Muhammadiyah Kabupaten Bantaeng.

Temuan ini mendukung Hasil penelitian W. Hess, (2012) yang mengemukakan bahwa religiusitas mempengaruhi perilaku keuangan pribadi. orang-orang di bidang norma sosial keagamaan yang tinggi cenderung memiliki skor kredit yang lebih tinggi dan tingkat utang kartu kredit, penyitaan, dan kebangkrutan yang lebih rendah. Penelitian sebelumnya menunjukkan hubungan antara religiusitas individu, perilaku etis, dan penghindaran risiko dengan hasil yang menunjukkan bagaimana atribut ini memengaruhi tindakan manajerial. Di mana individu yang berada di area dengan tingkat religiusitas yang lebih tinggi mengambil risiko lebih

sedikit dan menampilkan standar etika yang lebih tinggi. Hess (2012) mengemukakan bahwa individu yang tinggal di daerah dengan norma sosial agama yang kuat cenderung memiliki skor kredit yang lebih tinggi secara signifikan serta tingkat saldo kartu kredit, penyitaan, dan kebangkrutan kartu yang lebih rendah dibandingkan dengan orang-orang yang tinggal di daerah dengan tingkat religiusitas yang lebih rendah. Religiusitas merupakan faktor lain yang diduga mempengaruhi persepsi kepuasan (Sulvian, 2002 : Previti dan Amanto, 2003), mereka melaporkan religiusitas lebih besar merasa lebih puas. Kepuasan keuangan secara umum didefinisikan sebagai kepuasan seseorang dengan situasi keuangan pribadinya.



## BAB V

### PENUTUP

#### A. Kesimpulan

Berdasarkan hasil penelitian yang dilakukan oleh peneliti dengan judul “pengaruh *locus of control* internal, *financial attitude*, *income* dan religiusitas terhadap *financial behavior* Anggota Muhammadiyah Kabupaten Bantaeng” maka dapat ditarik kesimpulan sebagai berikut:

- 1) Peningkatan perilaku keuangan (*financial behavior*) Anggota Muhammadiyah Kabupaten Bantaeng tidak terlepas seseorang dalam memahami kontrol diri (*locus of control*), sikap keuangan (*financial attitude*), pendapatan (*income*), dan religiusitas. Dengan tingginya kontrol diri (*locus of control*), sikap keuangan (*financial attitude*), pendapatan (*income*), dan religiusitas yang dimiliki maka akan lebih bijak dalam hal meningkatkan perilaku keuangan (*financial behavior*) Anggota Muhammadiyah Kabupaten Bantaeng.
- 2) Berdasarkan hasil pengujian menunjukkan bahwa *locus of control* internal, *financial attitude*, *income* dan religiusitas berpengaruh secara simultan terhadap perilaku keuangan (*financial behavior*) Anggota Muhammadiyah Kabupaten Bantaeng
- 3) Berdasarkan hasil uji hipotesis menunjukkan bahwa apabila di uji secara parsial, *locus of control* internal akan berpengaruh terhadap perilaku keuangan (*financial behavior*) Anggota Muhammadiyah Kabupaten Bantaeng, *financial*

*attitude* berpengaruh terhadap perilaku keuangan (*financial behavior*) Anggota Muhammadiyah Kabupaten Bantaeng, *income* berpengaruh terhadap perilaku keuangan (*financial behavior*) Anggota Muhammadiyah Kabupaten Bantaeng, begitupun dengan religiusitas jika diuji secara parsial akan berpengaruh terhadap perilaku keuangan (*financial behavior*) Anggota Muhammadiyah Kabupaten Bantaeng.

## **B. Saran**

Berdasarkan hasil analisis pembahasan serta beberapa kesimpulan pada penelitian ini, adapun saran-saran yang dapat diberikan melalui hasil penelitian ini yaitu:

- 1) Bagi anggota Muhammadiyah, kontrol diri dari diri sendiri (*locus of control* internal), sikap keuangan (*financial attitude*), pendapatan (*income*) dan religiusitas merupakan variabel yang dapat meningkatkan perilaku keuangan (*financial behavior*) Anggota Muhammadiyah Kabupaten Bantaeng dalam mengelola keuangan.
- 2) Bagi peneliti selanjutnya masih ada beberapa faktor yang diduga dapat mempengaruhi meningkatkan kemampuan pengelolaan keuangan seseorang, oleh karena itu disarankan bagi peneliti selanjutnya untuk menambah variabel lain seperti *financial knowledge*, teman sebaya, pendidikan keuangan di keluarga yang juga merupakan beberapa faktor penentu dalam peningkatan perilaku keuangan sehingga dapat memperkaya khasanah penelitian tentang ilmu manajemen.



UNIVERSITAS ISLAM NEGERI  
**ALAUDDIN**  
M A K A S S A R


**L**

**A**

**M**

**P**

**I**



UNIVERSITAS ISLAM NEGERI

**ALAUDDIN**

M A K A S S A R

**A**

**N**

Samata-Gowa, Maret 2017

Kepada Yth :  
Saudara (i) Anggota Muhammadiyah Kabupaten Bantaeng..

Di-  
tempat

Bersama ini saya :

Nama : Nur Ifdatul Jannah  
NIM : 90200114094  
Status : Mahasiswa Strata 1 (S-1)  
Fakultas/Jurusan : Fakultas Ekonomi Dan Bisnis Islam/Jurusan Manajemen

Dalam rangka untuk penelitian skripsi program sarjana (S-1), Fakultas Ekonomi, Jurusan Manajemen, UIN Alauddin Makassar, saya memerlukan informasi untuk mendukung penelitian yang saya lakukan dengan judul **“Pengaruh *Locus of Control* internal, *Financial Attitude*, *Income* dan *Religiusitas* terhadap *Financial Behavior* Anggota Muhammadiyah Kabupaten Bantaeng”** Untuk itu kami mohon kesediaan Saudara (i) berpartisipasi dalam penelitian ini dengan mengisi kuesioner yang terlampir.

Kesediaan Saudara (i) mengisi kuesioner ini sangat menentukan keberhasilan penelitian yang saya lakukan. Perluh Saudara (i) ketahui sesuai dengan etika dalam penelitian, data yang saya peroleh akan dijaga kerahasiaannya dan digunakan semata-mata untuk kepentingan penelitian.

Atas kesediaan Saudara (i) meluangkan waktu mengisi kuesioner tersebut, saya ucapkan terima kasih.

Hormat Saya,

Nur Ifdatul Jannah



## KUESIONER PENELITIAN

### Cara pengisian kuesioner :

Saudara (i) cukup memberikan tanda silang (X) pada pilihan jawaban yang tersedia sesuai dengan pendapat Saudara (i). Setiap pernyataan mengharapkan hanya ada satu jawaban. Setiap angka akan mewakili tingkat kesesuaian dengan pendapat Saudara (i). Skor/Nilai jawaban adalah sebagai berikut :

Skor/Nilai 1 : Sangat Tidak Setuju (STS)

Skor/Nilai 2 : Tidak Setuju (TS)

Skor/Nilai 3 : Ragu-Ragu (R)

Skor/Nilai 4 : Setuju (S)

Skor/Nilai 5 : Sangat Setuju (ST)

### Identitas Responden

No. Responden : .....

Jenis Kelamin : a. laki-laki (.....) b. Perempuan (.....)

#### 1.) Variabel *Locus of Control* ( $X_1$ )

NO	Pernyataan Variabel <i>Locus of Control</i> Internal	STS	TS	R	S	SS
1	Keputusan keuangan saya tergantung pada diri saya sendiri					
2	Saya memiliki kontrol penuh atas belanja saya					
3	Mengenai keuangan, saya lebih percaya pendapat saya dibandingkan orang lain					
4	Mengenai keuangan, saya lebih percaya pendapat saya dibandingkan orang terdekat saya					
5	Mengenai keuangan, saya lebih percaya pendapat saya dibandingkan keluarga saya					
6	Ketika saya membuat rencana, saya yakin bisa mewujudkannya					

#### 2.) *Financial Attitude* ( $X_2$ )

NO	Pernyataan Variabel <i>Financial Attitude</i>	STS	TS	R	S	SS
1	Saya menabung secara rutin dan teratur					
2	Saya lebih sering melakukan rencana anggaran untuk masa depan saya					
3	Saya hemat dalam membelanjakan uang					
4	Untuk menghadapi masalah keuangan, saya mampu bertanggungjawab terhadap diri saya sendiri					

### 3.) *Income (X<sub>3</sub>)*

NO	Pernyataan Variabel <i>Income</i>	STS	TS	R	S	SS
1	Untuk memenuhi kebutuhan sehari-hari, pendapatan dari upah dan gaji sangat mendukung.					
2	Saya mencari upah di luar pekerjaan tetap saya					

### 4.) *Religiusitas (X<sub>4</sub>)*

NO	Pernyataan Variabel Religiusitas	STS	TS	R	S	SS
1	Saya selalu menjalankan sesuatu yang diperintahkan oleh Allah (seperti sholat, puasa, zakat dll)					
2	Saya mengamalkan semua perintah agama					
3	Saya aktif dalam organisasi agama saya					
4	Saya benci orang yang melanggar perintah agama					
5	Saya menjauhi orang yang melanggar perintah agama					

### 5.) *Financial Behavior (Y)*

NO	Pernyataan Variabel <i>Financial Behavior</i>	STS	TS	R	S	SS
1	Saya sering membayar tagihan tepat waktu (misal: tagihan listrik, pulsa pasca bayar, dll)					
2	Saya sering mencatat pengeluaran sehari-hari (harian, bulanan, dan tahunan)					
3	Saya sering menggunakan dana darurat dalam kehidupan sehari-hari					
4	Saya sering melakukan perbandingan harga dipasar sebelum memutuskan untuk melakukan pembelian					

## LAMPIRAN 1

Tabel 1.2 Penelitian Terdahulu

1	Nama Peneliti	<b>Irine Heardjilono dan Lady Angela Danamik</b>
	Tahun	<b>2016</b>
	Judul Penelitian	“Pengaruh <i>financial attitude</i> , dan <i>parental income</i> terhadap <i>financial management behavior</i> ”
	Variabel	<i>Financial attitude</i> , <i>parental income</i> dan <i>financial management behavior</i>
	Metode	Analisis Korespondasi
	Hasil Penelitian	<ol style="list-style-type: none"> <li>1. Sikap keuangan (<i>Financial Attitude</i>) berpengaruh terhadap <i>financial management behavior</i></li> <li>2. Pengetahuan Keuangan (<i>Financial Knowledge</i>) tidak berpengaruh terhadap <i>financial management behavior</i>.</li> <li>3. <i>Parental income</i> tidak berpengaruh terhadap <i>financial management behavior</i> mahasiswa. Hasil ini dikaitkan dengan rendahnya tingkat distribusi pendapatan orang tua kepada anak yang menyebabkan jumlah dana yang dimiliki mahasiswa relatif sama sehingga <i>financial management behavior</i> punrelatif sama.</li> </ol>
2	Nama Peneliti	<b>Hess</b>
	Tahun	<b>2012</b>
	Judul Penelitian	“ <i>The impact of religiosity on personal financial decisions</i> ”
	Variabel	<i>Religiosity, Population, Income, Education</i>
	Metode	Analisis Statistik Deskriptif
	Hasil Penelitian	Religiusitas mempengaruhi perilaku keuangan pribadi, dimana individu yang terletak di daerah dengan tingkat yang lebih tinggi religiusitas mengambil resiko kurang dan menampilkan standar etika yang lebih tinggi
3	Nama Peneliti	<b>Susanti</b>

	Tahun	<b>2016</b>
	Judul Penelitian	“Pengaruh <i>locus of control</i> internal dan pendapatan terhadap literasi keuangan mahasiswa”
	Variabel	<i>Locus of control</i> internal, pendapatan dan <i>financial behavior</i>
	Metode	Analisis Regresi Berganda
	Hasil Penelitian	<p>(1) <i>locus of control</i> secara parsial berpengaruh signifikan positif terhadap literasi keuangan mahasiswa.</p> <p>(2) pendapatan secara parsial berpengaruh signifikan negative terhadap literasi keuangan mahasiswa.</p> <p>(3) <i>locus of control</i> internal dan pendapatan secara simultan berpengaruh signifikan positif terhadap literasi keuangan mahasiswa.</p>

LAMPIRAN 2

Hasil Uji Validitas Variabel *Locus Of Control Internal*  
Correlations

	X11	X12	X13	X14	X15	X16	X1
Pearson Correlation	1	,409**	,610**	,384*	,471*	,478*	,773**
Sig. (2-tailed)		,001	,000	,002	,000	,000	,000
N	60	60	60	60	60	60	60
Pearson Correlation	,409**	1	,461**	,298*	,279*	,130	,577**
Sig. (2-tailed)	,001		,000	,021	,031	,321	,000
N	60	60	60	60	60	60	60
Pearson Correlation	,610**	,461**	1	,417*	,478*	,497*	,794**
Sig. (2-tailed)	,000	,000		,001	,000	,000	,000
N	60	60	60	60	60	60	60
Pearson Correlation	,384**	,298*	,417**	1	,515*	,484*	,735**
Sig. (2-tailed)	,002	,021	,001		,000	,000	,000
N	60	60	60	60	60	60	60
Pearson Correlation	,471**	,279*	,478**	,515*	1	,389*	,748**
Sig. (2-tailed)	,000	,031	,000	,000		,002	,000
N	60	60	60	60	60	60	60
Pearson Correlation	,478**	,130	,497**	,484*	,389*	1	,680**
Sig. (2-tailed)	,000	,321	,000	,000	,002		,000
N	60	60	60	60	60	60	60
Pearson Correlation	,773**	,577**	,794**	,735*	,748*	,680*	1
Sig. (2-tailed)	,000	,000	,000	,000	,000	,000	
N	60	60	60	60	60	60	60

\*\* . Correlation is significant at the 0.01 level (2-tailed).

\* . Correlation is significant at the 0.05 level (2-tailed).

Hasil Uji Relibilitas Variabel *Locus Of Control Internal*

Case Processing Summary

	N	%
--	---	---

Cases	Valid	60	100,0
	Excluded <sup>a</sup>	0	,0
	Total	60	100,0

a. Listwise deletion based on all variables in the procedure.

### Reliability Statistics

Cronbach's Alpha	N of Items
,813	6

### Hasil Uji Validasi *Financial Attitude*

#### Correlations

	X21	X22	X23	X24	X2	
X21	Pearson Correlation	1	,704**	,606**	,251	,757**
	Sig. (2-tailed)		,000	,000	,053	,000
	N	60	60	60	60	60
X22	Pearson Correlation	,704**	1	,545**	,308*	,777**
	Sig. (2-tailed)	,000		,000	,017	,000
	N	60	60	60	60	60
X23	Pearson Correlation	,606**	,545**	1	,611**	,879**
	Sig. (2-tailed)	,000	,000		,000	,000
	N	60	60	60	60	60
X24	Pearson Correlation	,251	,308*	,611**	1	,744**
	Sig. (2-tailed)	,053	,017	,000		,000
	N	60	60	60	60	60
X2	Pearson Correlation	,757**	,777**	,879**	,744**	1
	Sig. (2-tailed)	,000	,000	,000	,000	
	N	60	60	60	60	60

\*\* . Correlation is significant at the 0.01 level (2-tailed).

\* . Correlation is significant at the 0.05 level (2-tailed).

### Hasil Uji Relibilitas *Financial Attitude*

#### Case Processing Summary

	N	%
Valid	60	100,0
Cases Excluded <sup>a</sup>	0	,0
Total	60	100,0

a. Listwise deletion based on all variables in the procedure.

#### Reliability Statistics

Cronbach's Alpha	N of Items
,784	4

### Hasil Uji Validasi *Income*

#### Correlations

	X31	X32	X3
X31	Pearson Correlation	1	,614**
	Sig. (2-tailed)		,000
	N	60	60
X32	Pearson Correlation	,614**	1
	Sig. (2-tailed)	,000	,000
	N	60	60
X3	Pearson Correlation	,871**	,922**
	Sig. (2-tailed)	,000	,000
	N	60	60

\*\* . Correlation is significant at the 0.01 level (2-tailed).

### Hasil Uji Relibilitas *Income*

#### Case Processing Summary

	N	%
Cases	Valid	60
	Excluded <sup>a</sup>	0

Total	60	100,0
-------	----	-------

a. Listwise deletion based on all variables in the procedure.

### Reliability Statistics

Cronbach's Alpha	N of Items
,748	2

### Hasil Uji Validitas Religiusitas

#### Correlations

		X41	X42	X43	X44	X45	X4
X41	Pearson Correlation	1	,537**	,531**	,717**	,660**	,841**
	Sig. (2-tailed)		,000	,000	,000	,000	,000
	N	60	60	60	60	60	60
X42	Pearson Correlation	,537**	1	,387**	,557**	,578**	,747**
	Sig. (2-tailed)	,000		,002	,000	,000	,000
	N	60	60	60	60	60	60
X43	Pearson Correlation	,531**	,387**	1	,517**	,504**	,736**
	Sig. (2-tailed)	,000	,002		,000	,000	,000
	N	60	60	60	60	60	60
X44	Pearson Correlation	,717**	,557**	,517**	1	,797**	,884**
	Sig. (2-tailed)	,000	,000	,000		,000	,000
	N	60	60	60	60	60	60
X45	Pearson Correlation	,660**	,578**	,504**	,797**	1	,862**
	Sig. (2-tailed)	,000	,000	,000	,000		,000
	N	60	60	60	60	60	60
X4	Pearson Correlation	,841**	,747**	,736**	,884**	,862**	1
	Sig. (2-tailed)	,000	,000	,000	,000	,000	
	N	60	60	60	60	60	60

\*\* . Correlation is significant at the 0.01 level (2-tailed).



## Hasil Uji Relibilitas

### Case Processing Summary

		N	%
Cases	Valid	60	100,0
	Excluded <sup>a</sup>	0	,0
	Total	60	100,0

a. Listwise deletion based on all variables in the procedure.

### Reliability Statistics

Cronbach's Alpha	N of Items
,869	5

## Hasil Uji Validitas variabel *Financial Behavior*

### Correlations

		Y1	Y2	Y3	Y4	Y
Y1	Pearson Correlation	1	,336**	,347**	,260*	,582**
	Sig. (2-tailed)		,009	,007	,045	,000
	N	60	60	60	60	60
Y2	Pearson Correlation	,336**	1	,561**	,415**	,767**
	Sig. (2-tailed)	,009		,000	,001	,000
	N	60	60	60	60	60
Y3	Pearson Correlation	,347**	,561**	1	,599**	,869**
	Sig. (2-tailed)	,007	,000		,000	,000
	N	60	60	60	60	60
Y4	Pearson Correlation	,260*	,415**	,599**	1	,769**
	Sig. (2-tailed)	,045	,001	,000		,000
	N	60	60	60	60	60
Y	Pearson Correlation	,582**	,767**	,869**	,769**	1

Sig. (2-tailed)	,000	,000	,000	,000	
N	60	60	60	60	60

\*\* . Correlation is significant at the 0.01 level (2-tailed).

\* . Correlation is significant at the 0.05 level (2-tailed).

### Hasil Uji Variabel *Financial Behavior*

#### Case Processing Summary

	N	%
Valid	60	100,0
Cases Excluded <sup>a</sup>	0	,0
Total	60	100,0

a. Listwise deletion based on all variables in the procedure.

#### Reliability Statistics

Cronbach's Alpha	N of Items
,750	4

### LAMPIRAN 3

#### Uji Multikolinieritas

**Coefficients<sup>a</sup>**

Model		Collinearity Statistics	
		Tolerance	VIF
1	X1	,711	1,407
	X2	,563	1,776
	X3	,491	2,037
	X4	,795	1,257

a. Dependent Variable: Y

#### Uji Autokorelasi

**Model Summary<sup>b</sup>**

Model	R	R Square	Adjusted R Square	Std. Error of the Estimate	Durbin-Watson
1	,751 <sup>a</sup>	,564	,533	1,23442	1,849

a. Predictors: (Constant), X4, X1, X2, X3

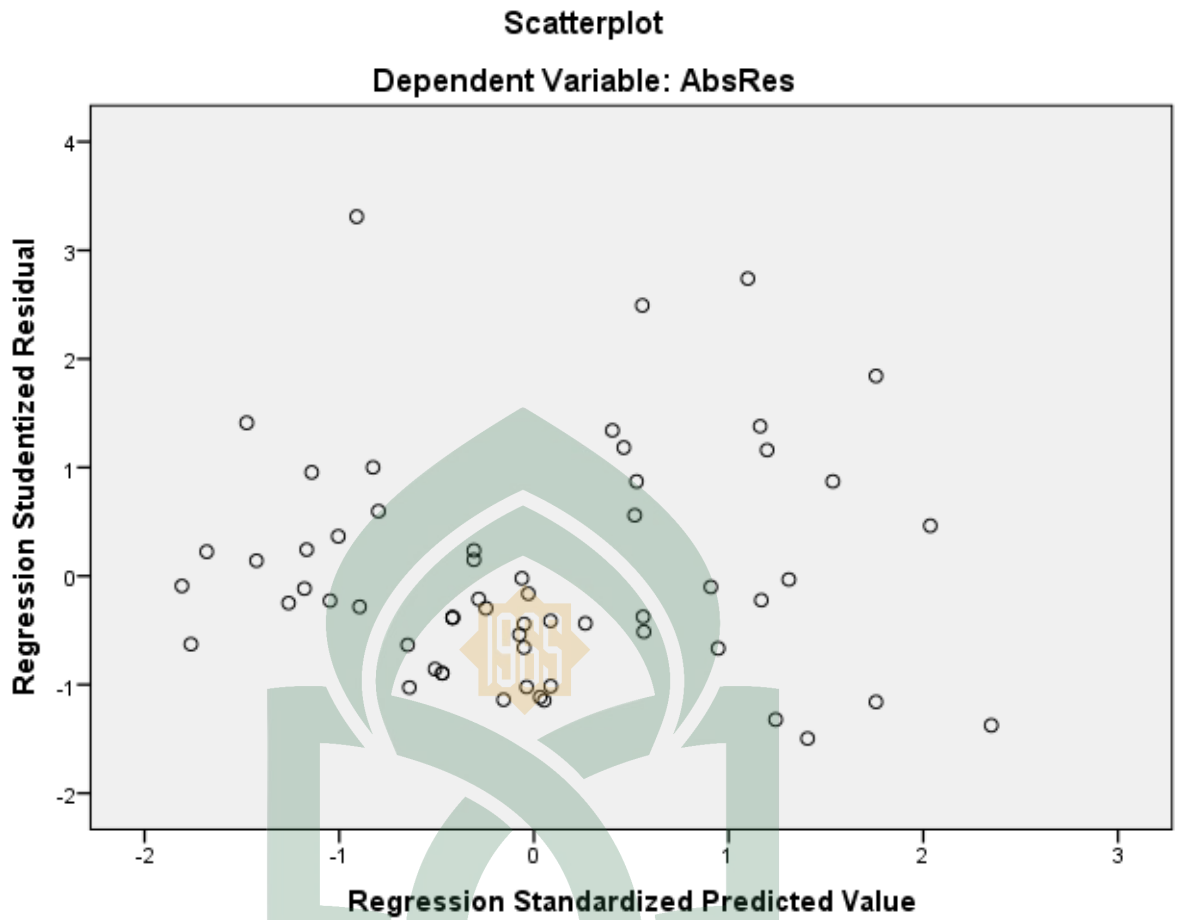
b. Dependent Variable: Y

#### Uji Heterokedastisitas

**Coefficients<sup>a</sup>**

Model		Unstandardized Coefficients		Standardized Coefficients	t	Sig.
		B	Std. Error	Beta		
1	(Constant)	2,274	1,034		2,199	,032
	X1	-,023	,033	-,109	-,706	,483
	X2	-,068	,071	-,167	-,962	,340
	X3	-,034	,106	-,059	-,319	,751
	X4	,048	,035	,197	1,348	,183

a. Dependent Variable: AbsRes



**Uji Normalitas**

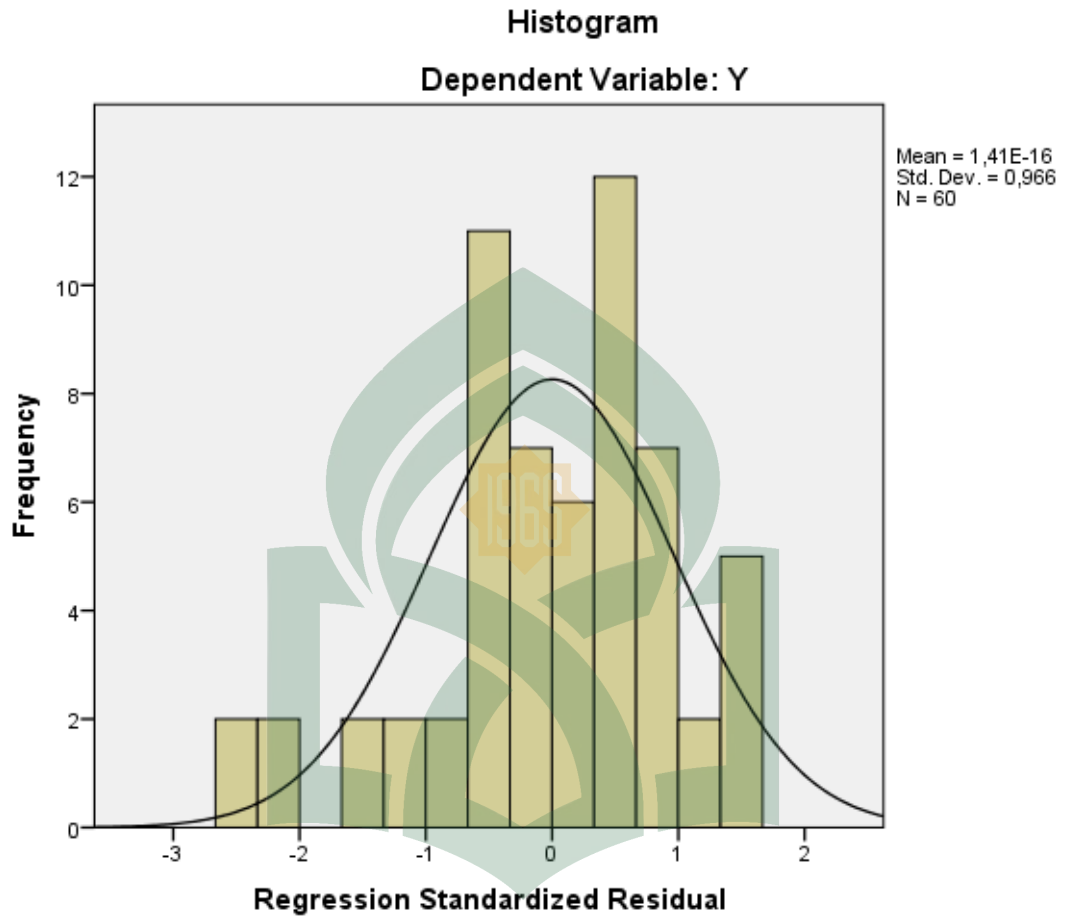
UNIVERSITAS ISLAM NEGERI

ALAUDDIN

**One-Sample Kolmogorov-Smirnov Test**

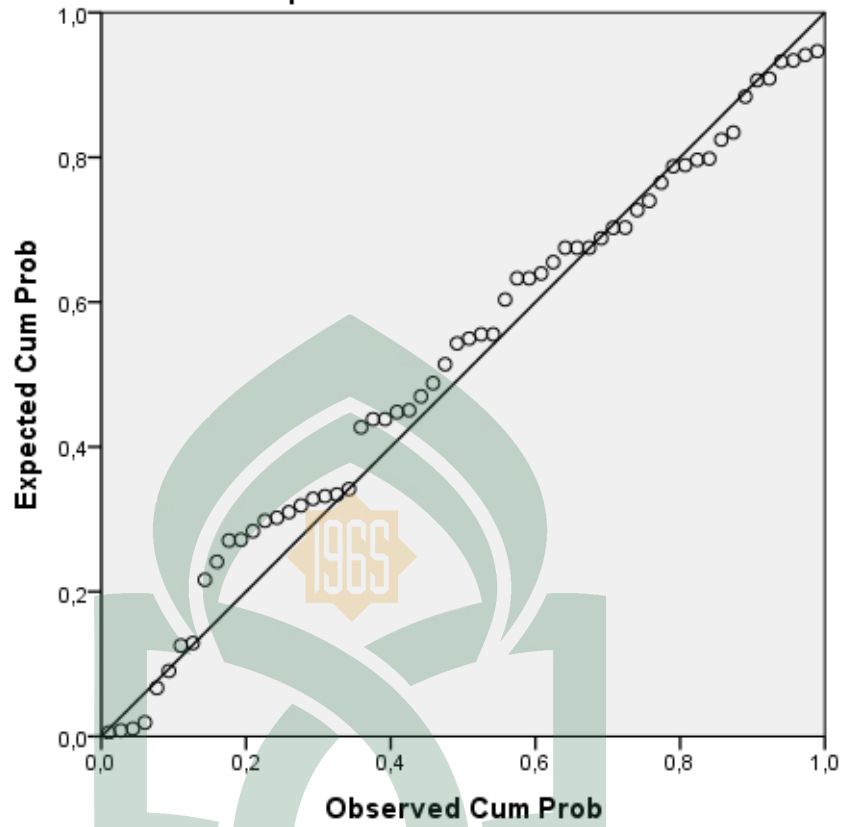
		Unstandardized Residual
N		60
Normal Parameters <sup>a,b</sup>	Mean	,0000000
	Std. Deviation	1,19183907
	Absolute	,097
Most Extreme Differences	Positive	,051
	Negative	-,097
Kolmogorov-Smirnov Z		,750
Asymp. Sig. (2-tailed)		,627

- a. Test distribution is Normal.
- b. Calculated from data.



Normal P-P Plot of Regression Standardized Residual

Dependent Variable: Y



UNIVERSITAS ISLAM NEGERI  
**ALAUDDIN**  
M A K A S S A R

**LAMPIRAN 4**

**UJI REGRESI GANDA**

**Uji F**

**ANOVA<sup>a</sup>**

Model		Sum of Squares	df	Mean Square	F	Sig.
1	Regression	108,592	4	27,148	17,816	,000 <sup>b</sup>
	Residual	83,808	55	1,524		
	Total	192,400	59			

a. Dependent Variable: Y

b. Predictors: (Constant), X4, X1, X2, X3

**Uji Koefisien Determinan**

**Model Summary**

Model	R	R Square	Adjusted R Square	Std. Error of the Estimate
1	,751 <sup>a</sup>	,564	,533	1,23442

a. Predictors: (Constant), X4, X1, X2, X3

**Uji t**

**Coefficients<sup>a</sup>**

Model		Unstandardized Coefficients		Standardized Coefficients	t	Sig.
		B	Std. Error	Beta		
1	(Constant)	4,753	1,702		2,793	,007
	X1	,110	,054	,217	2,060	,044
	X2	,235	,117	,239	2,019	,048
	X3	,387	,174	,283	2,225	,030
	X4	,140	,058	,240	2,401	,020

a. Dependent Variable: Y

## LAMPIRAN 5

### Deskriptif *financial behavior*

#### Descriptive Statistics

	N	Minimum	Maximum	Mean	Std. Deviation
X1	60	14,00	30,00	25,4167	3,55724
X2	60	13,00	20,00	18,0167	1,83646
X3	60	5,00	10,00	8,7667	1,31956
X4	60	8,00	20,00	15,7833	3,09232
Y	60	12,00	20,00	17,4000	1,80583
Valid N (listwise)	60				





## DAFTAR RIWAYAT HIDUP



NUR IFDATUL JANNAH, S.M lahir di Kampung Batulabbu Desa Nipa-nipa Kecamatan Gantarangkeke Kabupaten Bantaeng Provinsi Sulawesi Selatan pada tanggal 14 september 1995. Anak pertama dari pasangan suami istri Nur Hayati Binti Pudding dan Jamaluddin Binti Pana. Penulis mengawali pendidikan formal di bangku Sekolah Dasar di SD Impres Jatia, lulus tahun 2007.

Kemudian melanjutkan di sekolah menengah pertama di MTS Negeri Dampang, lulus tahun 2010. Selanjutnya menempuh pendidikan di Sekolah menengah atas di SMA Negeri 1 Tompobulu, yang kini berubah nama menjadi SMA Negeri 3 Bantaeng, lulus tahun 2014. Pada tahun yang sama penulis melanjutkan kuliah Strata satu (S1) pada Fakultas Ekonomi Dan Bisnis Islam di Universitas Islam Negeri Alauddin Makassar Jurusan Manajemen (Konsentrasi Manajemen Keuangan).



UNIVERSITAS ISLAM NEGERI  
**ALAUDDIN**  
M A K A S S A R