

**ANALISIS SEKTOR BASIS DAN NON BASIS
PEREKONOMIAN DI KABUPATEN BONE**



UNIVERSITAS ISLAM NEGERI
ALAUDDIN
MAKASSAR

SKRIPSI

*Diajukan Untuk Memenuhi Salah Satu Syarat Guna Memperoleh Gelar
Sarjana Ekonomi (S.E) Pada Jurusan Ilmu Ekonomi
Fakultas Ekonomi Dan Bisnis Islam
UIN Alauddin Makassar*

Oleh

SISKA

NIM. 10700113090

UNIVERSITAS ISLAM NEGERI
ALAUDDIN
MAKASSAR
JURUSAN ILMU EKONOMI

**FAKULTAS EKONOMI DAN BISNIS ISLAM
UNIVERSITAS ISLAM NEGERI ALAUDDIN
MAKASSAR**

2018

PERNYATAAN KEASLIAN SKRIPSI

Mahasiswa yang bertandatangan dibawah ini :

Nama : Siska
NIM : 10700113090
Tempat/Tgl.Lahir : Watu, 29 Agustus 1995
Jurusan : Ilmu Ekonomi
Fakultas : Ekonomi dan Bisnis Islam
Alamat : Hertasning Baru
Judul : Analisis Sektor Basis dan Non Basis Perekonomian di
Kabupaten Bone

Menyatakan dengan sesungguhnya dan penuh kesadaran bahwa skripsi ini benar dan hasil karya sendiri. Jika kemudian hari terbukti bahwa ia merupakan duplikat, tiruan, atau dibuat orang lain, sebagian atau seluruhnya, maka skripsi ini dengar yang diperoleh karena nyabatal demi hukum.

Gowa, April 2018
Penyusun,

Siska
NIM. 10700113090

PENGESAHAN SKRIPSI

Skripsi yang berjudul, “Analisis Sektor Basis dan Non Basis Perekonomian di Kabupaten Bone”, yang disusun oleh Siska NIM : 10700113090, mahasiswa Jurusan Ilmu Ekonomi pada Fakultas Ekonomi dan Bisnis Islam Universitas Islam Negeri Alauddin Makassar, telah diuji dan dipertahankan dalam sidang munaqasyah yang diselenggarakan pada hari Jumat, tanggal 23 Maret 2018, bertepatan dengan 07 Rajab 1439 H, dinyatakan telah dapat diterima sebagai salah satu syarat untuk memperoleh gelar Sarjana pada Fakultas Ekonomi dan Bisnis Islam, Jurusan Ilmu Ekonomi (dengan beberapa perbaikan).

Samata, 23 Maret 2018 M
07 Rajab 1439 H

DEWAN PENGUJI

Ketua	: Prof. Dr. H. Muslimin Kara, M.Ag	(.....)
Sekretaris	: Dr. Syaharuddin, M.Si	(.....)
Munaqisy I	: Prof. Dr. H. Ambo Asse, M.Ag.	(.....)
Munaqisy II	: Dr. H. Abd. Wahab, SE., M.Si.	(.....)
Pembimbing I	: Dr. Amiruddin K., M.El.	(.....)
Pembimbing II	: Aulia Rahman, SE., M.Si.	(.....)

Diketahui Oleh :

Dekan Fakultas Ekonomi dan Bisnis Islam
UIN Alauddin Makassar

Prof. Dr. H. Ambo Asse, M.Ag
NIP. 19581022 198703 1 002

KATA PENGANTAR

بِسْمِ اللَّهِ الرَّحْمَنِ الرَّحِيمِ

Assalamu ‘alaikum wa rahmatullahi wa barakatuh

Puji dan syukur penulis panjatkan kehadiran Allah SWT, karena dengan berkah dan limpahan rahmat serta hidayah-Nya. sehigga penulis dapat menyusun dan menyelesaikan skripsi ini dan salawat serta doa tercurahkan kepada Baginda Muhammad SAW umat beliau yang senantiasa istiqamah dalam menjalankan ajarannya kepada seluruh umatnya.

Atas izin dan kehendak Allah SWT skripsi sebagai salah satu pesyaratan untuk menyelesaikan Program Sarjana (S1) Jurusan Ilmu Ekonomi Fakultas Ekonomi dan Bisnis Islam Universitas Islam Negeri Alauddin Makassar. Skripsi ini berjudul **“Analisis Sektor Basis dan Non Basis Perekonomian di Kabupaten Bone”**.

Penulis menyadari bahwa terselesaikannya skripsi ini adalah atas izin Allah SWT sebagai pemegang kendali dan penulis sadar bahwa dalam proses penulisan skripsi ini banyak mengalami kendala, namun berkat bantuan, bimbingan, kerjasama, dari berbagai pihak dan sehingga kendala-kendala yang dihadapi tersebut dapat diatasi dan tidak lepas dari doa dan dukungan dari segenap keluarga besar penulis yang selalu percaya bahwa segala sesuatu yang dilakukan dengan ikhlas dan tulus akan membuahkan hasil yang indah.

Secara khusus penulis menyampaikan ucapan terimakasih yang sedalam dalamnya kepada kedua orang tua tercinta, Ayahanda Azis dan Ibunda tercinta Katira atas kesabaran, Cinta, Kasih dan serta kerja keras dalam mendidik dan membesarkan anak-anaknya begitu pula doa yang tiada putus mereka panjatkan. Orang tua terhebat dan motivator terbesar peneliti dalam menyelesaikan studi. Dan juga kepada adikku tercinta serta tante salma yang selalu mendukung dan memotivasi untuk menjadi teladan yang baik, serta segenap keluarga besar yang selalu memberikan semangat bagi penulis untuk berbuat lebih baik.

Untuk itu pada kesempatan ini penulis ingin mengucapkan terima kasih kepada:

1. Bapak Prof. Dr. H. Musaffir Pababbari, M.Si, selaku Rektor Universitas Islam Negeri Alauddin Makassar yang telah memberikan kesempatan kepada penulis untuk menyelesaikan studi Strata Satu.
2. Bapak Prof. Dr. H. Ambo Asse., M. Ag, selaku Dekan Fakultas Ekonomi dan Bisnis Islam Universitas Islam Negeri (UIN) Alauddin Makassar.
3. Bapak Dr. Siradjuddin, SE, M.Si dan Bapak Hasbiullah, SE., M.Si. selaku Ketua dan Sekretaris Jurusan Ilmu Ekonomi Fakultas Ekonomi dan Bisnis Islam atas segala kontribusi, bantuan dan bimbingannya selama ini.
4. Bapak Dr. Amiruddin K., M.El., selaku pembimbing I dan Bapak Aulia Rahman, SE., M.Si., selaku pembimbing II yang telah meluangkan waktu ditengah kesibukannya untuk memberikan bimbingan, petunjuk dan arahan dalam penyusunan skripsi ini.

5. Untuk penguji konprehensif Bapak Dr. H Abdul Wahab, SE, M.Si, Bapak Hasbiullah, SE., M.Si, Bapak Dr. Syaharuddin yang telah mengajarkan kepada saya tentang bahwa calon serjana harus mempunyai senjata untuk bersaing di dunia kerja.
6. Bapak dan Ibu Dosen Jurusan Ilmu Ekonomi yang telah memberikan ilmu pengetahuan kepada penulis selama menuntut ilmu di Universitas Islam Negeri Alauddin Makassar.
7. Seluruh pegawai, Staf akademik, Staf perpustakaan, Staf jurusan Ilmu Ekonomi Fakultas Ekonomi dan Bisnis Islam yang memberikan bantuan dalam penulisan skripsi ini.
8. Untuk sahabat Belva. Fivi Elvira Zulfikar, Sri Haerani, Nur Hilal, Sri Rahmadari, Sri Fajriani Ulandari yang selalu ada dan membantu setiap saat penulis butuhkan dalam proses penyelesaian skripsi ini.
9. Untuk sepupu seperjuanganku Hartini, Hardianti dan Suridani yang selalu memberikan motivasi serta kasih sayang kepada penulis.
10. Untuk sahabat saya Sri Mulyani, Nur Izra Fajriani, Maesara Purnamasari, Nurdiani Syarif terima kasih untuk bantuannya dan semangat kalian yang tidak pernah putus.
11. Terimakasih untuk teman-teman seangkatan Ilmu Ekonomi 2013, semoga semuanya tidak terlupakan dan menjadi kengan yang indah untuk dikenang nanti.

12. Seluruh teman-teman KKN Desa Belapunranga Kecamatan Parangloe Kabupaten Gowa, teman-teman posko Lilis Sunarti, Tria Nur Rahmah, Nuraeni, Syamsuriati, Mauliyana Kahar, Kartika Awal Alyuhian, Sudirman, Muh. Firta Faisal. Dua bulan merupakan waktu yang sangat berharga bagi hidup saya, bahagia telah mengenal kalian teman-teman yang luar biasa dan tak akan pernah terlupakan.

Semoga karya sederhana ini dapat bermanfaat bagi kita semua. Aamiin Ya Rabbil Alamin.

Wassalamu'alaikum Wr. Wb.



Gowa, April 2018


Penulis

UNIVERSITAS ISLAM NEGERI Siska
NIM. 10700113090
ALAUDDIN
M A K A S S A R

DAFTAR ISI

HALAMAN SAMPUL.....	i
PERSYARATAN KEASLIAN SKRIPSI.....	ii
PENGESAHAN SKRIPSI.....	iii
KATA PENGANTAR.....	iv
DAFTAR ISI.....	viii
DAFTAR TABEL.....	x
DAFTAR GRAFIK.....	xi
ABSTRAK.....	xiii
BAB I PENDAHULUAN.....	1
A. Latar Belakang.....	1
B. Rumusan Masalah.....	8
C. Tujuan Penelitian.....	8
D. Manfaat Penelitian.....	8
BAB II TINJAUAN PUSTAKA.....	9
A. Teori Pertumbuhan Ekonomi.....	9
B. Teori Pembangunan Ekonomi Daerah.....	12
C. Sektor Basis dan Non Basis.....	18
D. Konsep Produk Domestik Bruto (PDRB).....	21
E. Penelitian Terdahulu.....	24
F. Kerangka Pikir.....	25
BAB III METODE PENELITIAN.....	27
A. Waktu dan Lokasi Penelitian.....	27
B. Jenis dan Sumber Data.....	27
C. Metode Pengumpulan Data.....	28
D. Metode Analisis Data.....	28

E. Defenisi Operasional.....	30
BAB IV PEMBAHASAN	31
A. Gambaran Umum Kabupaten Bone	31
B. Tinjauan Ekonomi	33
C. Analisis Location Quotien (LQ)	36
D. Pembahasan Sektoral	40
BAB V PENUTUP	63
A. Kesimpulan.....	63
B. Saran	64
DAFTAR PUSTAKA.....	66
RIWAYAT HIDUP	
LAMPIRAN	




DAFTAR TABEL

Tabel 1.1 Produk Domestik Regional Bruto Kabupaten Bone, Tahun 2011-2016.....	4
Tabel 1.2 Distribusi Persentase PDRB Kabupaten Bone Menurut Lapangan Usaha Atas Dasar Harga Konstan (%).....	6
Tabel 4.1 Luas Wilayah Kabupaten Bone, di Rinci Menurut Kecamatan Tahun 2016.....	32
Tabel 4.2 Produk Domestik Regional Bruto Kabupaten Bone Tahun 2011-2016 atas Dasar Harga Konstan (Miliaran Ruppah).....	35
Tabel 4.3 Sektor Basis dan Non Basis.....	37
Tabel 4.4 Hasil Perhitungan Indeks LQ Kabupaten Bone, Tahun 2011-2016.....	38

DAFTAR GRAFIK

Grafik 4.1 Perkembangan LQ Sektor Pertanian, Kehutanan, dan Perikanan, Tahun 2011-2016.....	41
Grafik 4.2 Perkembangan LQ Sektor Pertambangan dan Pengalihan, Tahun 2011-2016.....	42
Grafik 4.3 Perkembangan LQ Sektor Industri Pengolahan, Tahun 2011-2016.....	44
Grafik 4.4 Perkembangan LQ Sektor Pengadaan Listrik dan Gas, Tahun 2011-2016.....	46
Grafik 4.5 Perkembangan LQ Sektor Pengadaan Air, Pengelolaan Sampah, Limbah dan Daur Ulang, Tahun 2011-2016.....	47
Grafik 4.6 Perkembangan LQ Sektor Konstruksi, Tahun 2011-2016.....	48
Grafik 4.7 Perkembangan LQ Sektor Perdagangan Besar dan Eceran, Tahun 2011-2016.....	49
Grafik 4.8 Perkembangan LQ Sektor Transportasi dan Pergudangan, Tahun 2011-2016.....	51
Grafik 4.9 Perkembangan LQ Sektor Penyediaan Akomodasi dan Makan Minum, Tahun 2011-2016.....	52
Grafik 4.10 Perkembangan LQ Sektor Informasi dan Komunikasi, Tahun 2011-2016.....	53
Grafik 4.11 Perkembangan LQ Sektor Jasa Keuangan dan Asuransi, Tahun 2011-2016.....	55
Grafik 4.12 Perkembangan LQ Sektor Real Estate, Tahun 2011-2016.....	56
Grafik 4.13 Perkembangan LQ Sektor Jasa Perusahaan, Tahun 2011-2016.....	57

Grafik 4.14 Perkembangan LQ Sektor Administrasi Pemerintahan, Pertahanan dan Jaminan Sosial Wajib, Tahun 2011-2016.....	59
Grafik 4.15 Perkembangan LQ Sektor Jasa Pendidikan, Tahun 2011-2016.....	60
Grafik 4.16 Perkembangan LQ Sektor Jasa Kesehatan dan Kegiatan Sosial, Tahun 2011-2016.....	61
Grafik 4.17 Perkembangan LQ Sektor Jasa lainnya, Tahun 2011-2016.....	62



ABSTRAK

Nama : Siska
Nim : 10700113090
Judul Skripsi : Analisis Sektor Basis dan Non Basis Perekonomian di Kabupaten Bone

Salah satu faktor yang mempengaruhi Pertumbuhan Ekonomi suatu daerah adalah bagaimana kemampuan daerah itu mengembangkan sektor ekonomi yang ada di daerahnya. Pengoptimalan sektor Basis dapat dilakukan dengan menentukan sektor yang menjadi unggulan di daerah tersebut. Tujuan penelitian ini ialah untuk mengetahui sektor basis dan non basis dalam perekonomian di Kabupaten Bone tahun 2011-2016. Manfaat dari penelitian ini ialah sebagai bahan referensi bagi yang berminat dalam melakukan penelitian yang terkait dengan penulisan ini dan sebagai bahan masukan bagi para pembuat kebijakan yang berhubungan dengan pembangunan Kabupaten Bone dalam rangka program pembangunan selanjutnya dan khususnya yang berkaitan dengan penulisan ini.

Jenis data yang digunakan dalam penelitian ini ialah jenis data sekunder, dimana sumber data yang digunakan dalam penelitian ialah melalui data sekunder yang berasal dari laporan BPS Kabupaten Bone dan Provinsi Sulawesi Selatan. Metode yang digunakan dalam penelitian ini yaitu analisis *Location Quotient* (LQ), dimana LQ digunakan untuk mengetahui seberapa besar tingkat spesialisasi sektor basis dan non basis. Data yang digunakan berupa data PDRB Kabupaten Bone periode 2011-2016 dan data PDRB Provinsi Sulawesi Selatan periode 2011-2016.

Hasil penelitian ini menunjukkan bahwa sektor yang menjadi sektor basis di Kabupaten Bone terdapat tiga sektor dengan nilai rata-rata $LQ > 1$ adalah sektor Pertanian, kehutanan, dan perikanan; Pengadaan listrik dan gas; Administrasi pemerintah, pertanahan dan jaminan sosial. Sektor non basis dengan nilai rata-rata $LQ < 1$ yaitu sektor Pertambangan dan Penggalian; Industri dan pengolahan; Pengadaan Air Bersih; Pengolahan Sampah Limbah dan Daur Ulang; Kontruksi; Perdagangan Besar dan Eceran, Reparasi Mobil dan Sepeda Motor; Transportasi dan Pergudangan; Penyediaan Akomodasi Makan dan Minum; Informasi dan Komunikasi; Jasa Keuangan dan Asuransi; Real Estate; Jasa Perusahaan; Jasa Pendidikan; Jasa Kesehatan dan Kegiatan Sosial; dan Jasa Lainnya.

Kata Kunci: Sektor Basis, Sektor Non Basis, PDRB

BAB I

PENDAHULUAN

A. Latar Belakang

Pembangunan ekonomi daerah adalah suatu proses di mana pemerintah daerah dan masyarakatnya mengelolah sumberdaya-sumberdaya yang ada dan membentuk suatu pola kemitraan antara pemerintah daerah dengan sektor swasta untuk menciptakan suatu lapangan kerja baru dan merangsang perkembangan kegiatan ekonomi (pertumbuhan ekonomi) dalam wilayah tersebut. Oleh karena itu pemerintah daerah beserta partisipasi masyarakatnya menggunakan sumberdaya-sumberdaya yang ada harus mampu menaksir potensi sumberdaya-sumberdaya yang di perlukan untuk merancang dan membangun perekonomian daerah. Kondisi perekonomian suatu wilayah atau daerah sangat tergantung pada potensi dan sumber daya alam yang dimiliki dan kemampuan daerah untuk mengembangkan segala potensi yang dimiliki, dan berbagai kebijaksanaan, langkah dan upaya telah dilakukan oleh pemerintah Kabupaten Bone untuk meningkatkan perekonomian daerah.

Kabupaten Bone merupakan daerah agraris dimana peranan sektor Pertanian terhadap perekonomian Kabupaten Bone masih cukup besar yakni 48,37%. Hal ini menunjukkan bahwa sebagian besar penduduk Kabupaten Bone perekonomian masih mengandalkan pertanian. Selain sektor pertanian yang mempunyai kontribusi cukup besar adapula sektor perdagangan besar dan eceran, reparasi mobil dan sepeda motor sebesar 12.65%, kontruksi sebesar 9,47% dan sektor industri pengolahan sebesar 6,96%.

Upaya mencapai tujuan pembangunan ekonomi daerah, kebijakan utama yang perlu dilakukan adalah mengusahakan semaksimal mungkin agar prioritas pembangunan daerah sesuai dengan potensi yang dimiliki oleh daerah. Karena untuk melaksanakan pembangunan dengan sumberdaya yang terbatas, sebagai konsekuensinya harus difokuskan pada pembangunan sektor-sektor yang memberikan dampak penggandaan yang besar terhadap sektor-sektor lainnya.

Untuk mengelola dan memanfaatkan kekayaan serta potensi yang dimiliki tersebut, maka yang perlu diperhatikan utama ditujukan untuk melihat kondisi ekonomi yakni dengan mengetahui peranan masing-masing kegiatan ekonomi atau sektor dalam perekonomian. Di samping itu proses perubahan komposisi ekonomi tidak dapat dipisahkan dengan pertumbuhan ekonomi, yakni dengan penekanan pada kenaikan output perkapita dalam jangka panjang melalui peningkatan PDRB pertahun, yang terus berlangsung secara dinamis.

Provinsi Sulawesi Selatan tercatat 46.083,94 km persegi yang meliputi 21 Kabupaten dan 3 Kota, yang terdiri 305 Kecamatan. Kabupaten Bone merupakan salah satu kabupaten yang ada di Provinsi Sulawesi Selatan yang terletak di pesisir timur Provinsi Sulawesi Selatan dan berjarak sekitar 174 km dari kota Makassar. Luas wilayah sekitar 4.559 km² atau 9,78% dari luas Provinsi Sulawesi Selatan. Wilayah yang besar ini terbagi menjadi 27 kecamatan dan 373 desa/kelurahan, Ibukota Kabupaten Bone adalah Watampone. Sebagai salah satu daerah otonomi yang memiliki kewenangan untuk menyelenggarakan pemerintah dan pembangunan serta memberikan pelayanan kepada masyarakat, memiliki kewenangan luas untuk

mengolah, merencanakan dan memanfaatkan potensi ekonomi secara optimal. Dimana PDRB Kabupaten Bone merupakan salah satu PDRB yang tertinggi setelah Kota Makassar dan Kabupaten Luwu Timur.

Salah satu perwujudan pemerintah Kabupaten Bone yang dijabarkan dalam RPJMD Pemerintah Kabupaten Bone Tahun 2013-2018 adalah meningkatkan kesejahteraan masyarakat melalui peningkatan kualitas hidup yang layak, bermartabak, serta terpenuhi kebutuhan dasar yaitu pangan, sandang, papan, kesehatan, pendidikan, lapangan pekerjaan, pemberdayaan masyarakat dan seluruh kekuatan ekonomi daerah terutama pengusaha kecil, menengah, dan koperasi dengan mengembangkan system ekonomi kerakyatan yang bertumpu pada mekanisme pasar berkeadilan, berbasis sumberdaya alam dan sumberdaya manusia yang produktif, mandiri, maju, dan berwawasan lingkungan. Kebijakan tersebut secara substansi diarahkan pada upaya penanggulangan kemiskinan daerah dengan tetap mempertimbangkan kemampuan dan keunggulan lokal yang dimiliki oleh masyarakat Kabupaten Bone.

Pertumbuhan ekonomi dan prosesnya yang berkelanjutan merupakan kondisi utama bagi kelangsungan pembangunan ekonomi daerah. Karena jumlah penduduk terus bertambah dan berarti kebutuhan ekonomi juga mesti bertambah, sehingga dibutuhkan penambahan pendapatan setiap tahun. Dimana pertumbuhan ekonomi Kabupaten Bone tahun 2016 sebesar 8,30% meningkat satu persen jika dibandingkan tahun 2015 sebesar 8,29%. Hal ini dapat diperoleh dengan peningkatan output agregat (barang dan jasa) atau Produk Domestik Regional Bruto (PDRB) setiap tahun.

Pertumbuhan PDRB tidak lepas dari peran setiap sektor-sektor ekonomi. Besar kecilnya kontribusi pendapatan setiap sektor ekonomi merupakan hasil perencanaan serta pertumbuhan yang dilaksanakan di daerah. Semakin besar sumbangan yang diberikan oleh masing-masing sektor terhadap PDRB suatu daerah maka akan meningkatkan pertumbuhan ekonomi yang lebih baik. Kebijakan dan upaya pembangunan yang telah dan akan dilakukan menunjukkan kearah yang positif. Dalam penyajiannya, PDRB dibedakan atas harga berlaku dan atas harga konstan. PDRB harga konstan digunakan untuk mengukur pertumbuhan ekonomi karena tidak dipengaruhi oleh perubahan harga sedangkan PDRB atas harga berlaku digunakan untuk melihat besar dan struktur ekonomi suatu daerah. Hal tersebut dapat dilihat dari besarnya nilai PDRB dari tahun ketahun terus meningkat termasuk proyeksi sampai tahun 2016, sebagaimana tabel berikut ini :

Tabel 1.1
Produk Domestik Regional Bruto Kabupaten Bone Tahun 2011-2016

No.	Tahun	PDRB Harga Berlaku		PDRB Harga Konstan	
		Jumlah (Miliaran Rp)	Pertumbuhan (%)	Jumlah (Miliaran Rp)	Pertumbuhan (%)
1	2011	12.828,91	15,62	11763,8	8,21
2	2012	14.833,10	15,14	12730,2	8,21
3	2013	16.734,21	12,82	13532,0	6,30
4	2014	19.866,95	18,72	14821,5	9,53
5	2015*	23.283,47	17,20	16050,8	8,29
6	2016**	26.414,53	13,45	17504,8	8,30

Sumber : BPS Kabupaten Bone Dalam Angka, Tahun 2017

Berdasarkan tabel di atas, pertumbuhan PDRB Kabupaten Bone dalam periode tahun 2011-2016 atas harga berlaku dan atas harga konstan yang mengalami pasang surut tetapi menunjukkan gambaran positif. Dimana laju pertumbuhan atas harga konstan tertinggi terjadi pada tahun 2014 sebesar 9,53% kemudian di tahun 2015 mengalami penurunan lagi sebesar 8,29% dan di tahun 2016 mengalami kenaikan satu persen yaitu 8,30%. Sedangkan laju pertumbuhan atas harga berlaku, laju pertumbuhan tertinggi di capai pada tahun 2014 sebesar 18,72% dan di tahun 2015 dan 2016 terjadi penurunan yaitu di tahun 2015 sebesar 17,20 dan di tahun 2016 sebesar 13,45%. Dari uraian diatas menggambarkan bahwa perkembangan Kabupaten Bone akan seiring dengan pertumbuhan penduduk yang berdampak pada peningkatan PDRB.

Peningkatan nilai PDRB ini tidak terlepas dari kontribusi ke-17 sektor lapangan usaha. Sektor-sektor ekonomi yang dimiliki oleh suatu daerah jika dikelola dengan baik dan maksimal maka sektor tersebut akan memberikan kontribusi yang baik bagi daerah khususnya Kabupaten Bone. Diaman sektor ekonomi berkembang dengan baik maka sektor tersebut dapat menjadi sektor basis maupun non basis dalam suatu daerah.

Untuk mengetahui kondisi perekonomian Kabupaten Bone secara lebih rinci dilihat dari sektor-sektor yang terdapat di Kabupaten Bone dapat dilihat pada tabel Produk Domestik Regional Bruto (PDRB) Atas Dasar Harga Konstan Kabupaten Bone berikut ini :

Table 1.2
Distribusi Persentase PDRB Kabupaten Bone Menurut Lapangan Usaha Atas
Dasar Harga Konstan (%)

No.	Sektor	2011	2012	2013	2014	2015*	2016**
1	Pertanian, Kehutanan, dan Perikanan	47,65	46,76	45,82	47,40	47,69	48,37
2	Pertambangan dan Penggalian	2,36	2,50	2,61	2,72	2,86	2,90
3	Industri Pengolaan	7,13	7,10	7,16	7,07	7,00	6,96
4	Pengadaan Listrik dan Gas	0,11	0,13	0,12	0,14	0,12	0,13
5	Pengadaan Air, Pengolaan Sampah, Limbah dan Daur Ulang	0,06	0,05	0,05	0,05	0,04	0,04
6	Konstruksi	9,93	10,07	10,41	9,69	9,66	9,47
7	Perdagangan Besar dan Eceran; Reprasi Mobil dan Sepeda Motor	12,15	12,62	12,80	12,71	12,46	12,65
8	Transportasi dan Pergudangan	2,53	2,51	2,54	2,53	2,50	2,40
9	Penyediaan Akomodasi dan Makan Minum	0,57	0,57	0,59	0,57	0,55	0,54
10	Informasi dan Komunikasi	1,97	2,08	2,18	2,05	2,10	2,12
11	Jasa Keuangan dan Asuransi	2,71	2,88	3,00	2,90	2,88	2,99
12	Real Estate	3,54	3,59	3,57	3,50	3,47	3,26
13	Jasa Perusahaan	0,07	0,07	0,07	0,07	0,07	0,07
14	Administrasi Pemerintah, Pertanahan dan Jaminan Sosial Wajib	5,59	5,24	5,06	4,69	4,75	4,30
15	Jasa Pendidikan	2,51	2,56	2,64	2,53	2,49	2,45
16	Jasa Kesehatan dan Kegiatan Sosial	0,78	0,93	1,04	1,04	1,03	1,02
17	Jasa Lainnya	0,34	0,34	0,34	0,34	0,33	0,33
PDRB		100,00	100,00	100,00	100,00	100,00	100,00

Sumber : BPS Kabupaten Bone Dalam Angka, Tahun 2017

Diliat dari tabel di atas sektor pertanian merupakan penyumbang terbesar terhadap pembentukan total PDRB Kabupaten Bone dimana pada tahun 2011 berkontribusi sebesar 47,65 %, dan dimana pada tahun 2015 kontribusinya sebesar 47,69% dan tertinggi pada tahun 2016 sebesar 48,37%. Sektor lainnya yang berkontribusi cukup besar bagi PDRB Kabupaten Bone adalah sektor perdagangan besar dan eceran, reparasi mobil dan sepeda motor sebesar 12,15% di tahun 2011 dan meskipun telah mengalami penurunan hingga pada tahun 2016 kontribusi sebesar 12,65%.

Melihat perkembangan masing-masing sektor ekonomi dalam memberikan kontribusi terhadap pembentukan PDRB Kabupaten Bone yang mengalami pasang surut, diperlukan pengkajian terhadap pertumbuhan dan kontribusi terhadap sektor-sektor ekonomi serta pengkajian terhadap sektor ekonomi basis dan non basis yang dapat dikembangkan dalam rangka pengembangan ekonomi di Kabupaten Bone. Dengan mengetahui dan memahami kinerja sektor basis dan non basis dalam pembangunan maka pemerintah dapat memutuskan serangkaian kebijakan pembangunan, khususnya yang terkait dengan ketersediaan kesempatan kerja yang luas di sektor ekonomi basis dan dengan berlakunya otonomi daerah merupakan peluang bagi pemerintah daerah untuk lebih kreatif, menggali, mengelola dan memanfaatkan potensi sumber daya lokalnya bagi kesejahteraan masyarakatnya khususnya Kabupaten Bone.

Oleh karena itu, dengan pengembangan sektor basis dan non basis maka sektor ekonomi yang memiliki prospek tersebut dapat dijadikan tulang punggung atau

andalan sebagai modal dasar dalam rangka pembangunan perekonomian khususnya dalam merangsang terciptanya kesempatan kerja, guna meningkatkan tingkat kesejahteraan masyarakat di Kabupaten Bone di masa yang akan datang.

Berdasarkan uraian di atas, maka penulis tertarik untuk melakukan penelitian tentang **“ANALISIS SEKTOR BASIS DAN NON BASIS PEREKONOMIAN DI KABUPATEN BONE”**

B. Rumusan Masalah

Berdasarkan latar belakang di atas, maka yang menjadi permasalahan dalam penelitian ini yaitu, sektor apa yang menjadi sektor basis dan sektor non basis dalam perekonomian Kabupaten Bone tahun 2011-2016 ?

C. Tujuan Penelitian

Berdasarkan rumusan masalah di atas, maka tujuan penelitian ini yaitu, untuk mengetahui sektor basis dan sektor non basis dalam perekonomian Kabupaten Bone periode 2011-2016.

D. Manfaat Penelitian

1. Sebagai bahan referensi bagi yang berminat dalam melakukan penelitian yang terkait dengan penulisan ini.
2. Sebagai bahan masukan bagi para pembuat kebijakan yang berhubungan dengan pembangunan Kabupaten Bone dalam rangka program pembangunan selanjutnya dan khususnya yang berkaitan dengan penulisan ini.

BAB II

TINJAUAN TEORITIS

A. Teori Pertumbuhan Ekonomi

Pertumbuhan ekonomi diartikan sebagai kenaikan PDB/PNB tanpa memandang apakah kenaikan itu lebih besar atau lebih kecil dari tingkat pertumbuhan penduduk, atau apakah perubahan struktur ekonomi terjadi atau tidak. Suatu perekonomian dapat dinyatakan dalam keadaan berkembang jika pendapatan perkapita menunjukkan kecenderungan jangka panjang yang naik. Namun demikian, tidaklah berarti bahwa pendapatan perkapita akan mengalami kenaikan terus-menerus. Adanya resesi ekonomi, kekacauan politik, dan penurunan ekspor, misalnya, dapat mengakibatkan suatu perekonomian mengalami penurunan tingkat kegiatan ekonominya. Jika keadaan demikian hanya bersifat sementara, dan kegiatan ekonomi secara rata-rata meningkat dari tahun ke tahun, maka masyarakat tersebut dapatlah dikatakan mengalami pembangunan ekonomi (Licolin Arsyad, 1999:7).

Menurut Badan Pusat Statistik pertumbuhan ekonomi dapat dilihat dari besarnya nilai PDRB yang berhasil diciptakan pada tahun tertentu dibandingkan dengan nilai PDRB tahun sebelumnya (BPS, 2016).

Menurut Kuznets pertumbuhan ekonomi adalah sebagai kenaikan jangka panjang dalam kemampuan suatu negara untuk menyediakan semakin banyak jenis barang ekonomi kepada penduduknya; kemampuan ini tumbuh sesuai kemajuan teknologi dan penyesuaian kelembagaan dan ideologi yang diperlukan. Definisi ini memiliki 3 komponen, yaitu : *Pertama*, Pertumbuhan ekonomi suatu bangsa terlihat

dari meningkatnya secara terus menerus persediaan barang. *Kedua*, Teknologi maju merupakan faktor dalam pertumbuhan kemampuan dalam menyediakan aneka macam barang penduduk. *Ketiga*, Penggunaan teknologi secara luas dan efisien memerlukan adanya penyesuaian di bidang kelembagaan dan ideology sehingga inovasi yang dihasilkan oleh ilmu pengetahuan umat manusia dapat dimanfaatkan secara tepat (Jhingan, 1995:57).

Teori pertumbuhan ekonomi wilayah menganalisis suatu wilayah sebagai suatu sistem ekonomi terbuka yang berhubungan dengan wilayah-wilayah lain melalui arus perpindahan faktor-faktor produksi dan pertukaran komoditas. Pembangunan dalam suatu wilayah akan mempengaruhi pertumbuhan wilayah lain dalam bentuk permintaan sektor untuk wilayah lain yang akan mendorong pembangunan wilayah tersebut atau suatu pembangunan ekonomi dari wilayah lain akan mengurangi tingkat kegiatan ekonomi di suatu wilayah serta *interrelasi*.

Menurut Sirojuzilam, Pertumbuhan ekonomi dapat dinilai sebagai dampak kebijaksanaan pemerintah, khususnya dalam bidang ekonomi. Pertumbuhan ekonomi merupakan laju pertumbuhan yang dibentuk dari berbagai macam sektor ekonomi yang secara tidak langsung menggambarkan tingkat pertumbuhan yang terjadi dan sebagai indikator penting bagi daerah untuk mengevaluasi keberhasilan pembangunan (Sirojuzilam, 2008:16).

Menurut teori Neoklasik, tingkat pertumbuhan berasal dari tiga sumber, yaitu: akumulasi modal, bertambahnya penawaran tenaga kerja, peningkatan teknologi. Teknologi ini terlihat dari peningkatan *skill* atau kemajuan teknik sehingga

produktivitas perkapita meningkat (Robinson Tarigan, 2005:52). Pola pertumbuhan digunakan dalam teori dinamis sebagaimana yang dikembangkan oleh pemikir neoklasik yang mengemukakan bahwa pertumbuhan ekonomi berpokok pada efek investasi dan penambahan jumlah tenaga kerja terhadap pertumbuhan output serta proses peningkatan produksi barang dan jasa dalam kegiatan ekonomi masyarakat (Tulus Tambunan, 2001:198). Tingkat pertumbuhan ekonomi harus lebih besar daripada laju pertumbuhan penduduk, agar peningkatan pendapatan perkapita dapat tercapai. Oleh sebab itu, pemerintah perlu mendorong terciptanya kreativitas dalam kehidupan masyarakat, agar produktivitas per tenaga kerja terus meningkat.

Teori pertumbuhan wilayah menganalisis suatu wilayah sebagai suatu sistem ekonomi terbuka yang berhubungan dengan wilayah-wilayah lain melalui arus perpindahan faktor-faktor produksi dan pertukaran komoditas. Pembangunan dalam suatu wilayah akan mempengaruhi pertumbuhan wilayah lain dalam bentuk permintaan sektor untuk wilayah lain yang akan mendorong pembangunan wilayah tersebut atau suatu pembangunan ekonomi dari wilayah lain akan mengaruhi tingkat kegiatan ekonomi di suatu wilayah serta *interrelasi*. Pertumbuhan ekonomi wilayah adalah pertambahan pendapatan masyarakat secara keseluruhan yang terjadi di wilayah tersebut, yaitu kenaikan seluruh nilai tambah (*added value*) yang terjadi. Perhitungan Pendapatan Wilayah pada awalnya dibuat dalam harga berlaku. Namun agar dapat melihat pertambahan dari satu kurun waktu ke kurun waktu berikutnya, harus dinyatakan dalam nilai riil, artinya dinyatakan dalam harga konstan (Robinson Tarigan, 2005:46).

Perbedaan pokok antara analisis pertumbuhan perekonomian nasional dan analisis pertumbuhan daerah adalah bahwa yang dititik beratkan dalam analisis tersebut belakangan adalah perpindahan faktor (*factorsmovement*) (Harry W Richardson, 2001:35). Kemungkinan masuk dan keluarnya arus perpindahan tenaga kerja dan modal menyebabkan terjadinya perbedaan tingkat pertumbuhan ekonomi regional. Perkembangan dan pertumbuhan ekonomi daerah akan lebih cepat apabila memiliki keuntungan *absolute* kaya akan sumber daya alam dan memiliki keuntungan komparatif apabila daerah tersebut lebih efisien dari daerah lain dalam melakukan kegiatan produksi dan perdagangan (Sirojuzila, 2008:26).

Pemerintah daerah harus mengetahui dan dapat menentukan penyebab, tingkat pertumbuhan dan stabilitas dari perekonomian wilayahnya. Identifikasi sektor dan sub sektor yang dapat menunjukkan keunggulan komparatif daerah merupakan tugas utama pemerintah daerah. Pertumbuhan regional dapat terjadi sebagai akibat dari penentu-penentu *endogen* ataupun *eksogen*, yaitu faktor-faktor yang terdapat di dalam daerah yang bersangkutan ataupun faktor-faktor di luar daerah, atau kombinasi dari keduanya (John Glasson, 1977:86). Penentu *endogen*, meliputi distribusi faktor-faktor produksi seperti tanah, tenaga kerja, dan modal sedangkan penentu *eksogen* adalah tingkat permintaan dari daerah lain terhadap komoditi yang dihasilkan oleh daerah tersebut.

B. Teori Pembangunan Ekonomi Daerah

Pembangunan ekonomi adalah pertumbuhan yang dapat menyebabkan perubahan-perubahan, terutama terjadi perubahan menurunnya tingkat pertumbuhan

penduduk dan perubahan struktur ekonomi, baik peranannya terhadap pembentukan pendapatan nasional, maupun peranannya dalam penyediaan lapangan kerja (Ahmad Mahyudi, 2004: 01).

Pembangunan ekonomi pada umumnya didefinisikan sebagai suatu proses yang menyebabkan kenaikan pendapatan Rill per-kapita penduduk suatu Negara dalam jangka panjang yang disertai oleh perbaikan sistem kelembagaan . Lebih jauh Arsyad Mengatakan bahwa keberhasilan pembangunan ekonomi suatu Negara ditujukan tiga nilai pokok yaitu: *Pertama*, Berkembangnya kemampuan masyarakat untuk memenuhi kebutuhan pokoknya (*basic needs*).*Kedua*, Meningkatnya rasa harga diri (*self-estem*) masyarakat sebagai manusia. *Ketiga*, Meningkatnya kemampuan masyarakat untuk memilih (*freedom form servitude*) (Licolin Arsyad, 1999:6).

Teori pembangunan Arthur Lewis membahas proses pembangunan yang terjadi antara daerah perkotaan dan pedesaan, yang mengikutsertakan proses urbanisasi yang terjadi di antara kedua tersebut. Lewis mengasumsikan bahwa dalam perekonomian suatu Negara pada dasarnya akan terbagi menjadi dua struktur perekonomian sebagai berikut :

- a. Perekonomian Tradisional, di sini Lewis mengasumsikan bahwa daerah pedesaan dengan perekonomian tradisionalnya, di mana produktivitas tenaga kerjanya rendah, dengan sumber tenaga kerja yang tidak terbatas (surplus). Surplus tersebut berkaitan dengan basis perekonomian di mana tingkat hidup masyarakat pada kondisi subsistem, akibat perekonomian yang bersifat subsistem pula.

b. Perekonomian modern, perekonomian ini terletak di perkotaan, di mana sektor yang berperan penting adalah sektor industri. Ciri perekonomian ini adalah tingkat produktivitas yang tinggi dari input yang digunakan, termasuk tenaga kerja dan juga sebagai sumber akumulasi modal. Dalam pembangunan ekonomi daerah yang menjadi pokok permasalahannya adalah terletak pada kebijakan-kebijakan pembangunan yang didasarkan pada kekhasan daerah yang bersangkutan (*endogenous*) dengan menggunakan potensi sumber daya manusia, kelembagaan, dan sumber daya fisik secara lokal (daerah). Orentasi ini mengarah pada pengambilan inisiatif-inisiatif yang berasal dari daerah tersebut dalam proses pembangunan untuk menciptakan kesempatan kerja baru dan merangsang peningkatan kegiatan ekonomi.

Pembangunan ekonomi daerah berorientasi pada proses, suatu proses yang melibatkan pembentukan institusi baru, pembangunan industri alternatif, perbaikan kapasitas tenaga kerja yang ada untuk menghasilkan produk yang lebih baik, identifikasi pasar-pasar baru, dan transformasi pengetahuan (Adisasmita, 2005:19).

Pembangunan ekonomi daerah adalah suatu proses di mana pemerintah daerah dan masyarakatnya mengelolah sumber daya – sumberdaya yang ada dan membentuk suatu pola kemitraan antara pemerintah daerah dengan sektor swasta untuk menciptakan suatu lapangan kerja baru dan merangsang perkembangan kegiatan ekonomi (pertumbuhan ekonomi) dalam wilayah tersebut.

Adapun firman Allah SWT yang terkandung dalam Q.S Ar-Ra'd ayat : 11 sebagai berikut :

لَهُ مُعَقِّبَاتٌ مِّن بَيْن يَدَيْهِ وَمِنْ خَلْفِهِ يَحْفَظُونَهُ مِّن أَمْرِ اللَّهِ إِنَّ اللَّهَ لَا يُغَيِّرُ مَا بِقَوْمٍ حَتَّى يُغَيِّرُوا مَا بِأَنْفُسِهِمْ وَإِذَا أَرَادَ اللَّهُ بِقَوْمٍ سُوءًا فَلَا مَرَدَّ لَهُ وَمَا لَهُم مِّن دُونِهِ مِن وَالٍ ﴿١١﴾

Terjemahannya :

“Bagi manusia ada malaikat-malaikat yang selalu mengikutinya bergiliran, di muka dan di belakangnya, mereka menjaganya atas perintah Allah. Sesungguhnya Allah tidak merobah Keadaan sesuatu kaum sehingga mereka merobah keadaan yang ada pada diri mereka sendiri. dan apabila Allah menghendaki keburukan terhadap sesuatu kaum, Maka tak ada yang dapat menolaknya; dan sekali-kali tak ada pelindung bagi mereka selain Dia”.

Maksud dari ayat di atas bahwa keadaan suatu masyarakat dalam suatu daerah tidak akan mendapatkan perubahan ke arah yang lebih baik jika daerah tersebut tidak berusaha untuk merubah daerah tersebut, baik dalam pembangunan ekonomi suatu daerah. Hal tersebut mengharuskan adanya peran aktif dari pemerintah daerah dengan sektor swasta dan masyarakat guna merangsang perkembangan kegiatan ekonomi (pertumbuhan ekonomi) dalam wilayah tersebut.

Masalah pokok dalam pembanguana daerah adalah terletak pada penekanan terhadap kebijakan-kebijakan pembangunan yang didasarkan pada kekhasan daerah yang bersangkutan (*endogenous development*) dengan menggunakan potensi sumberdaya manusia, kelembagaan, dan sumberdaya fisik secara lokal (daerah). Orientasi ini mengarahkan kita pada pengambilan inisiatif – inisiatif yang berasal dari

daerah tersebut dalam proses pembangunan untuk menciptakan kesempatan kerja baru dan merangsang peningkatan kegiatan ekonomi (Arsyad, 2005:108).

Pembangunan ekonomi daerah adalah suatu proses. Yaitu proses yang mencakup pembentukan institusi- institusi baru, pembangunan industri-industri alternative, perbaikan kapasitas tenaga kerja yang ada untuk menghasilkan produk dan jasa yang lebih baik, identifikasi pasar-pasar baru, alih ilmu pengetahuan, dan pengembangan perusahaan-perusahaan baru. Setiap upaya pembangunan ekonomi daerah mempunyai tujuan utama untuk meningkatkan jumlah dan jenis peluang kerja untuk masyarakat daerah. Dalam upaya untuk mencapai tujuan tersebut. Pemerintah daerah dan masyarakat harus secara bersama-sama mengambil inisiatif pembangunan daerah. Oleh karena itu, pemerintah daerah beserta partisipasi masyarakatnya dan dengan menggunakan sumberdaya-sumberdaya yang ada harus mampu menaksir potensi sumberdaya-sumberdaya yang diperlukan untuk merancang dan membangun perekonomian daerah (Arsyad, 2005:109).

Menurut Azis (1994), pengamatan tentang proses pembangunan daerah dengan pendekatan sektoral dan regional tidak dapat dilepaskan dari sistem ekonomi politik Negara yang bersangkutan. Pendekatan sektoral dalam perencanaan selalu dimulai dengan tujuan tentang sektor-sektor yang perlu dikembangkan untuk mencapai suatu tujuan pembangunan nasional, jumlah produk yang dihasilkan, teknologi dan waktu kapan produksi dimulai. Dalam pendekatan regional, tujuan dititik beratkan pada daerah yang perlu mendapat prioritas dan dikembangkan sesuai

dengan potensi daerah yang bersangkutan dan sektor apa yang sesuai untuk dikembangkan disetiap daerah.

Menurut pemikiran ekonomi klasik bahwa pembangunan ekonomi di daerah yang kaya sumber daya alam akan lebih maju dan masyarakatnya lebih makmur dibandingkan di daerah yang miskin akan sumber daya alam. Hingga tingkat tertentu, anggapan ini masih bisa dalam artian sumber daya alam harus dilihat sebagai modal awal untuk pembangunan yang selanjutnya harus dikembangkan terus. Dan untuk ini diperlukan faktor-faktor lain, diantaranya yang sangat penting adalah teknologi dan sumber daya manusia (Tambunan, 2001:45).

Pembangunan daerah adalah suatu proses yang mencakup pembentukan institusi-institusi baru, pembangunan industri-industri alternatif, perbaikan kapasitas tenaga kerja yang ada untuk menghasilkan produk dan jasa yang lebih baik, indentifikasi pasar-pasar baru, alih pengetahuan dan teknologi, serta pengembangan usaha-usaha baru (Subandi, 2014:4).

Keberhasilan pembangunan daerah salah satunya ditentukan oleh adanya peningkatan laju pertumbuhan ekonomi daerah. pertumbuhan ekonomi wilayah adalah perubahan pendapatan masyarakat secara keseluruhan yang terjadi di wilayah tersebut, yaitu kenaikan seluruh nilai tambah (*added value*) yang terjadi. Jadi pendapatan wilayah menggambarkan balas jasa bagi faktor-faktor produksi yang berpotensi pada daerah tersebut (Taringan, 2005).

C. Sektor Basis dan Sektor Non Basis

Sektor basis adalah sektor yang menjadi tulang punggung perekonomian daerah karena mempunyai keunggulan kompetitif yang cukup tinggi. Sedangkan sektor non basis adalah sektor-sektor lainnya yang kurang potensial tetapi berfungsi sebagai penunjang sektor basis (Sjafrizal , 2008:94).

Teori basis ekonomi (economic base theory) mendasarkan pandangannya bahwa laju pertumbuhan ekonomi suatu wilayah ditentukan oleh besarnya peningkatan ekspor dari wilayah tersebut. Kegiatan ekonomi dikelompokkan atas kegiatan ekonomi basis dan kegiatan ekonomi nonbasis. Hanya kegiatan basis yang dapat mendorong pertumbuhan ekonomi wilayah, sedangkan sektor nonbasis (*service*) adalah untuk memenuhi kebutuhan konsumsi lokal. Karena sifatnya yang memenuhi kebutuhan lokal, permintaan sektor ini sangat dipengaruhi oleh tingkat pendapatan masyarakat setempat. Oleh sebab itu, kenaikannya sejalan dengan kenaikan pendapatan masyarakat setempat. Dengan demikian, sektor ini terikat terhadap kondisi ekonomi setempat dan tidak bisa berkembang melebihi pertumbuhan ekonomi wilayah. Atas dasar anggapan diatas, satu-satunya sektor yang dapat meningkatkan perekonomian wilayah melebihi pertumbuhan alamiah adalah sektor basis. (Robinson Taringan, 2005:28).

Teori basis ekonomi dikemukakan oleh Harry W. Richardson (1973) dalam teorinya menyatakan bahwa faktor penentu utama pertumbuhan ekonomi suatu daerah adalah berhubungan langsung dengan permintaan akan barang dan jasa dari luar daerah. Dalam teori basis ekonomi (economicbase) bahwa semua wilayah

merupakan sebuah sistem sosio ekonomi yang terpadu. Teori inilah yang mendasari pemikiran teknik LQ yaitu teknik yang membantuh dalam menentukan kapasitas ekspor perekonomian daerah. Menurut teori basis ekspor, suatu wilayah bertumbuh atau berkembang sebagai akibat dari spesialisasi dalam kegiatan ekspor, dengan ekspor akan diperoleh pendapatan, hal ini dapat meningkatkan kekayaan atau kemampuan suatu wilayah untuk melaksanakan pembangunan dan membayar harga barang-barang yang diimpornya dari wilayah luar (Adisasmita, 2008:45).

Aktivitas basis memiliki peranan sebagai penggerak utama (*primer mover*) dalam pertumbuhan suatu wilayah. Semakin besar ekspor suatu wilayah ke wilayah lain akan semakin maju pertumbuhan wilayah tersebut, dan demikian sebaliknya. Setiap perubahan yang terjadi pada sektor basis akan menimbulkan efek ganda (*multiplier effect*) dalam perekonomian regional. Bertambah banyaknya kegiatan sektor basis dalam suatu wilayah akan menambah arus pendapatan ke dalam wilayah yang bersangkutan, yang selanjutnya menambah permintaan terhadap barang atau jasa di dalam wilayah tersebut, sehingga pada akhirnya akan menimbulkan kenaikan volume ke kegiatan non basis. Sebaliknya, berkurangnya aktivitas basis akan mengakibatkan berkurangnya pendapatan yang mengalir ke dalam suatu wilayah, sehingga akan menyebabkan turunnya permintaan produk dari aktivitas non basis (Adisasmita, 2005:28).

Adapun firman Allah SWT yang terkandung dalam Q.S *Al Baqarah* ayat : 261 sebagai berikut :

مَثَلُ الَّذِينَ يُنْفِقُونَ أَمْوَالَهُمْ فِي سَبِيلِ اللَّهِ كَمَثَلِ حَبَّةٍ أَنْبَتَتْ سَبْعَ سَنَابِلَ
 فِي كُلِّ سُنْبُلَةٍ مِائَةٌ حَبَّةٌ ۗ وَاللَّهُ يُضْعِفُ لِمَنْ يَشَاءُ ۗ وَاللَّهُ وَاسِعٌ عَلِيمٌ ﴿١٦١﴾

Terjemahannya :

“Perumpamaan (nafkah yang dikeluarkan oleh) orang-orang yang menafkahkan hartanya di jalan Allah adalah serupa dengan sebutir benih yang menumbuhkan tujuh bulir, pada tiap-tiap bulir seratus biji. Allah melipat gandakan (ganjaran) bagi siapa yang Dia kehendaki. dan Allah Maha Luas (karunia-Nya) lagi Maha mengetahui. Pengertian menafkahkan harta di jalan Allah meliputi belanja untuk kepentingan jihad, pembangunan perguruan, rumah sakit, usaha penyelidikan ilmiah dan lain-lain”.

Maksud dari ayat di atas orang-orang yang menafkahkan hartanya di jalan Allah menggambarkan bahwa orang yang melakukan infak dengan membelanjakan sebagian hartanya dengan tujuan mencari ridha Alla SWT. semata pasti akan memperoleh balasan yang berlipat ganda. Di ibaratkan seseorang menanam satu biji ditanah yang subur dan kemudian benih tersebut akan tumbuh menjadi tujuh tangkai dan tujuh tangkai tersebut akan berbuah masing-masing menjadi 100 buah.

Pertumbuhan beberapa sektor basis akan menentukan pembangunan daerah secara keseluruhan, sementara sektor nonbasis hanya merupakan konsekuensi dari pembangunan daerah (Hoover EM, 1997:). Barang dan jasa dari sektor basis yang diekspor akan menghasilkan pendapatan bagi daerah serta meningkatkan konsumsi dan investasi. Peningkatan pendapatan tidak hanya menyebabkan kenaikan permintaan terhadap sektor basis, tetapi juga akan menaikkan permintaan terhadap sektor nonbasis berarti juga mendorong kenaikan investasi sektor nonbasis.

Kelemahan teori ini salah satunya adalah bagaimana pengembangan wilayah dapat terjadi walaupun adanya penurunan ekspor, sedangkan di lain pihak sektor non-ekspor lainnya dapat tumbuh untuk mengimbangi penurunan tersebut. Dibalik kelemahan yang dimiliki teori ini tetapi para ilmuwan tetap memanfaatkan dalam kegiatan-kegiatan penelitian empirik. Penggunaan teori ini dalam suatu studi dimaksudkan untuk mengidentifikasi sektor-sektor pembangunan yang termasuk sektor basis maupun nonbasis pada suatu daerah.

Teori basis ekonomi menyatakan bahwa faktor penentu utama pertumbuhan ekonomi suatu daerah adalah berhubungan langsung dengan permintaan akan barang dan jasa dari luar daerah. Pertumbuhan industri yang menggunakan sumberdaya lokal, termasuk tenaga kerja dan bahan baku untuk diekspor, akan menghasilkan kekayaan daerah dan penciptaan peluang kerja.

D. Konsep Produk Domestik Regional Bruto (PDRB)

Pengertian PDRB menurut Badan Pusat Statistik yaitu jumlah nilai tambah yang dihasilkan untuk seluruh unit usaha dalam suatu wilayah atau merupakan seluruh nilai barang dan jasa akhir yang dihasilkan seluruh unit ekonomi di suatu wilayah. Salah satu indikator untuk mengetahui kondisi ekonomi suatu daerah dalam suatu periode tertentu ditunjukkan pada data PDRB, baik atas harga berlaku maupun atas harga konstan. Dimana PDRB harga konstan digunakan untuk mengukur pertumbuhan ekonomi karena tidak dipengaruhi oleh perubahan harga sedangkan PDRB atas harga berlaku digunakan untuk melihat besar dan struktur ekonomi suatu

daerah. Penghitungan PDRB dapat dilakukan dengan menggunakan metode yaitu langsung dan tidak langsung (alokasi). Perhitungan metode langsung dapat dilakukan melalui tiga pendekatan yaitu pendekatan produksi, pendekatan pendapatan dan pendekatan pengeluaran.

Pendekatan produksi (*Production Approach*) dilakukan dengan menghitung nilai produk barang dan jasa akhir yang dihasilkan oleh berbagai unit produksi (di suatu region) pada suatu jangka waktu tertentu (setahun). Perhitungan PDRB melalui pendekatan ini disebut juga penghitungan melalui nilai tambah (*value added*). Pendekatan produksi adalah perhitungan nilai tambah barang dan jasa yang diproduksi oleh suatu kegiatan/sector atau sub sector tersebut. Nilai tambah merupakan selisih antara nilai produksi dan nilai biaya antara. Biaya antara adalah nilai barang dan jasa yang digunakan sebagai input antara dalam proses produksi. Barang dan jasa yang termasuk input antara adalah bahan baku atau bahan penolong yang biasanya habis dalam sekali proses produksi atau mempunyai umur penggunaan kurang dari satu tahun, sementara itu pengeluaran atas balas jasa faktor produksi seperti upah dan gaji, sewa tanah, bunga modal, dan keuntungan yang diterima perusahaan bukan termasuk biaya antara. Begitu juga dengan penyusutan dan pajak tidak langsung neto bukan merupakan biaya antara (Tarigan, 2007:25).

Pada pendekatan produksi merupakan jumlah nilai tambah atas barang dan jasa yang dihasilkan oleh berbagai unit produksi di wilayah suatu Negara dalam jangka waktu tertentu (satu tahun). Yang terdiri dari sembilan sektor yaitu : pertanian, pertambangan dan penggalan, industri pengolahan, listrik, gas dan air bersih,

bangunan/konstruksi, perdagangan, hotel dan restoran, pengangkutan dan komunikasi, keuangan, real estate dan jasa perusahaan, jasa-jasa termasuk jasa pelayanan pemerintah.

Pendekatan pendapatan (*Income Approach*) dilakukan dengan menghitung jumlah balas jasa yang diterima oleh faktor-faktor produksi yang ikut dalam proses produksi di suatu wilayah pada jangka waktu tertentu (setahun). Perhitungan PDRB melalui pendekatan ini diperoleh dengan menjumlahkan semua balas jasa yang diterima faktor produksi.

Pendekatan Pengeluaran (*Expenditure Approach*) dilakukan dengan menghitung jumlah seluruh pengeluaran untuk konsumsi rumah tangga dan lembaga swasta yang tidak mencari untung, konsumsi pemerintah, pembentukan modal tetap domestik bruto, perubahan stok dan ekspor neto di suatu wilayah. Perhitungan PDRB melalui pendekatan ini dilakukan dengan bertitik tolak dari penggunaan akhir barang dan jasa yang dihasilkan di wilayah domestik.

Walaupun mempunyai tiga pendekatan yang berbeda namun akan memberikan hasil perhitungan yang sama. Jadi, jumlah pengeluaran akan sama dengan jumlah barang dan jasa akhir yang dihasilkan dan harus sama pula dengan jumlah pendapatan untuk faktor-faktor produksi. PDRB yang dihasilkan dengan cara ini disebut sebagai PDRB atas dasar harga pasar, karena di dalamnya sudah dicakup pajak tak langsung neto.

E. Penelitian Terdahulu

Hasriadi, pada tahun 2014 menulis tentang Analisis Sektor Ekonomi Unggulan Kabupaten Kolaka Utara, metode yang digunakan adalah analisis Location Quotient dan analisis Shift Share. Hasil penelitian dengan menggunakan analisis Location Quotient menunjukkan bahwa sektor basis ($LQ > 1$) di Kabupaten Kolaka Utara berdasarkan pendekatan PDRB yaitu sektor pertanian. Analisis shift share menunjukkan bahwa sektor ekonomi unggulan berdasarkan PDRB adalah sektor pertambangan, sektor industri, gas dan air bersih, sektor bangunan, dan sektor perdagangan, hotel dan restoran.

Dewi Savitri pada tahun 2008 menulis tentang Analisis Identifikasi Sektor Unggulan dan Struktur Ekonomi Pulau Sumatra. Hasil penelitian menunjukkan terdapat dua sektor ekonomi yang memiliki keunggulan komparatif di Pulau Sumatera, yaitu sektor pertanian dan sektor pertambangan dan penggalan. Kedua sektor ini merupakan sektor basis yang menandakan wilayah ini mampu memenuhi sendiri kebutuhannya di sektor ini dan dimungkinkan untuk mengekspor keluar daerah. Sedangkan sub sektor yang memiliki keunggulan sub sektor tanaman perkebunan, sub sektor peternakan dan hasil-hasilnya, sub sektor kehutanan, sub sektor perikanan, sub sektor minyak dan gas bumi, sub sektor penggalan dan sub sektor pengangkutan serta subsektor pemerintahan umum.

Perbedaan dari penelitian ini dengan penelitian sebelumnya terletak pada alat analisis yang digunakan, dimana dalam penelitian hanya menggunakan alat analisis

Location Quotient dan alat analisis *Shift-Share* sedangkan dalam penelitian ini hanya menggunakan alat analisis *Location Quotient*.

F. Kerangka Pikir

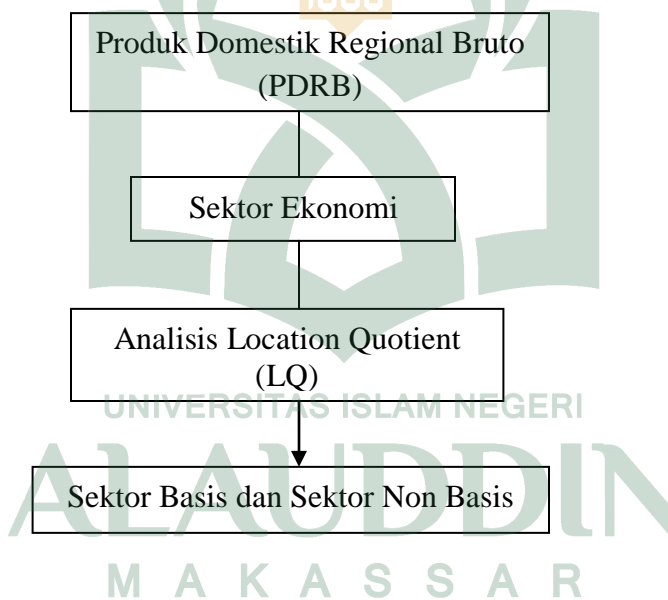
Analisis tentang sektor basis dan non basis daerah dibutuhkan sebagai dasar utama untuk perumusan kebijakan pembanguna ekonomi daerah di masa akan datang. Dengan diketahui sektor basis maupun sektor non basis tersebut, maka pembangunan daerah dapat diarahkan ke sektor-sektor yang secara potensial yang dapat mendorong percepatan pembangunan daerah.

Produk Domestik Regional Bruto atas dasar harga konstan yang digunakan untuk mengetahui pertumbuhan ekonomi dari tahun-ketahun, serta untuk memproyeksikan sektor-sektor apa saja yang menjadi sektor basis maupun sektor nonbasis di Kabupaten Bone pada masa yang akan datang. Analisis sektor basis merupakan analisis yang digunakan untuk mengetahui, apakah sektor tersebut merupakan sektor basis, kemampuan suatu daerah untuk perekonomian daerah yang bersangkutan.

Salah satu metode yang dapat diterapkan untuk mengidentifikasi sektor ekonomi Kabupaten Bone adalah sektor basis dan nonbasis dengan menggunakan metode *Location Quotien (LQ)*, sektor basis dan non basis dinilai dari kemampuan barang disuatu daerah diekspor ke daerah lain karena daerah yang bersangkutan. Analisis tersebut dihitung dengan LQ, Jika $LQ > 1$ maka sektor tersebut basis, dan jika $LQ < 1$ Maka sektor itu merupakan non basis.

Hasil analisis akan menggambarkan kinerja sektor-sektor dalam PDRB suatu daerah dibandingkan wilayah referensi. Apabila penyimpangan positif, maka dikatakan suatu sektor dalam PDRB memiliki keunggulan kompetitif ataupun sebaliknya. Dengan melakukan analisis tersebut, maka dapat ditentukan sektor apa saja yang berkembang lebih cepat dibandingkan sektor-sektor lain. Dan sektor-sektor yang perkembangannya lebih cepat, sektor itulah yang akan menjadi sektor basis.

Gambar 2.1 Kerangka Pikir Penelitian



BAB III

METODE PENELITIAN

A. Waktu dan Lokasi Penelitian

Penelitian ini akan dilakukan di BPS Kabupaten Bone melalui penelitian sekunder yang telah dituliskan di Badan Pusat Statistik yang merupakan laporan statistik Kabupaten dan Provinsi setiap tahun. Penelitian ini akan dilaksanakan selama satu bulan mulai terhitung pada bulan Desember 2017 hingga Januari 2018.

B. Jenis dan Sumber Data

Jenis data yang digunakan dalam penelitian ini adalah jenis data sekunder. Data sekunder merupakan data pendukung yang diperoleh dari buku-buku, majalah, situs resmi dan sebagainya yang berkaitan dengan penelitian dengan mengambil dari sumber lain yang diterbitkan oleh lembaga kabupaten berupa data PDRB Bone selama enam tahun, data PDRB Sulawesi Selatan selama enam tahun serta sumber-sumber lainnya.

Sumber data yang digunakan dalam penelitian ini adalah berbagai macam sumber yang diperoleh melalui data sekunder yang berasal dari laporan BPS Kabupaten Bone, laporan Provinsi Sulawesi Selatan, berbagai situs resmi pemerintah Kabupaten Bone dan Pemerintah Provinsi Sulawesi Selatan serta dari sumber-sumber lain relevan.

C. Metode Pengumpulan Data

Metode pengumpulan data dalam penelitian ini adalah metode dokumentasi yaitu berupa data sekunder yang diperoleh dari Badan Pusat Statistik Kabupaten Bone, Badan Pusat Statistik Provinsi Sulawesi Selatan, dan penelitian yang dilakukan dengan cara studi kepustakaan dari berbagai dokumen, artikel dan karya ilmiah atau skripsi yang berhubungan dengan penelitian ini untuk mendapatkan data sekunder.

D. Metode Analisis Data

Untuk menjawab permasalahan yang telah ditetapkan, maka penelitian ini menggunakan alat analisis *Location Quotient* (LQ). Mengenai penjelasan metode analisis yang digunakan sebagai berikut :

Analisis Location Quotient (LQ)

LQ digunakan untuk mengetahui seberapa besar tingkat spesialisasi sektor-sektor basis maupun non basis. Dalam teknik LQ berbagai perubahan (faktor) dapat digunakan sebagai indikator pertumbuhan Kabupaten Bone, misalnya kesempatan kerja (tenaga kerja) dan Produk Domestik Regional Bruto (PDRB) Kabupaten Bone. Rumus LQ sebagai berikut :

$$LQ = \frac{V_1^R/V^R}{V_1/V}$$

Dimana :

LQ : Jumlah PDRB suatu sektor i kabupaten Bone

V_1^R : Jumlah PDRB seluruh sektor i kabupaten Bone

V^R : Jumlah PDRB seluruh sektor kabupaten Bone

V_1 : Jumlah PDRB suatu sektor i tingkat provinsi Sulawesi Selatan

V : Jumlah PDRB seluruh sektor tingkat provinsi Sulawesi Selatan

Berdasarkan hasil perhitungan LQ dapat dianalisis dan disimpulkan sebagai berikut :

1. Jika LQ lebih besar dari 1, merupakan sektor basis, artinya tingkat spesialisasinya kabupaten lebih tinggi dari tingkat provinsi.
2. Jika LQ lebih kecil dari 1, merupakan sektor non basis, yaitu sektor yang tingkat spesialisasinya lebih rendah dari tingkat provinsi.
3. Jika LQ sama dengan 1, berarti tingkat spesialisasinya kabupaten sama dengan tingkat provinsi.

Apabila $LQ > 1$, maka dapat disimpulkan bahwa sektor tersebut merupakan sektor basis dan potensial untuk dikembangkan sebagai penggerak perekonomian Kabupaten Bone. Sebaliknya apabila nilai $LQ < 1$, maka sektor tersebut bukan merupakan sektor basis dan kurang potensial untuk dikembangkan sebagai penggerak perekonomian Kabupaten Bone.

E. Definisi Operasional

1. PDRB (Produk Domestik Regional Bruto) adalah jumlah nilai tambah barang dan jasa yang dihasilkan dari seluruh kegiatan perekonomian di suatu daerah. Perhitungan PDRB menggunakan dua macam harga yaitu harga berlaku dan harga konstan. Dan semakin tinggi PDRB maka semakin tinggi pula kemampuan perekonomian suatu daerah.
2. Sektor ekonomi adalah lapangan usaha yang terdapat pada PDRB, yang mencakup 17 (tujuh belas) sektor utama yaitu pertanian, kehutanan, dan perikanan, pertambangan dan penggalian, industri dan pengolahan, pengadaan listrik dan gas, pengadaan air bersih, pengolahan sampah limbah dan daur ulang, konstruksi, perdagangan besar dan eceran, reparasi mobil dan sepeda motor, transportasi dan perdagangan, penyediaan akomodasi dan makan minum, informasi dan komunikasi, jasa keuangan dan asuransi, real estate, jasa perusahaan, administrasi pemerintah, pertahanan, dan jaminan sosial, jasa pendidikan, jasa kesehatan dan kegiatan sosial, dan jasa lainnya.
3. Sektor basis merupakan sektor ekonomi yang memiliki sumberdaya yang mampu memenuhi kebutuhan daerah itu sendiri dan daerah lain.
4. Sektor non basis merupakan sektor ekonomi dimana sumberdaya tidak mampu memenuhi kebutuhan daerah itu sendiri tetapi berfungsi sebagai penunjang sektor basis.

BAB IV

HASIL PENELITIAN DAN PEMBAHASAN

A. Gambaran Umum Kabupaten Bone

1. Kondisi Geografis

Kabupaten Bone merupakan merupakan salah satu daerah yang berada di pesisir timur Sulawesi Selatan. secara astronomis berada pada posisi $4^{\circ}13'$ - $5^{\circ}06'$ Lintang Selatan dan $119^{\circ}42'$ – $120^{\circ}40'$. Kabupaten Bone adalah salah satu Kabupaten di pesisir timur Provinsi Sulawesi Selatan yang berjak 174 km dari Kota Makassar. Adapun batas-batas Wilayah Kabupaten Bone adalah sebagai berikut :

- a. Sebelah Utara berbatasan dengan Kabupaten Wajo dan Kabupaten Soppeng.
- b. Sebelah Selatan berbatasan dengan Kabupaten Sinjai dan Kabupaten Gowa.
- c. Sebelah Timur berbatasan dengan Teluk Bone.
- d. Sebelah Barat berbatasan dengan Kabupaten Maros, Kabupaten Pangkep, Kabupaten Barru.

Kabupaten Bone merupakan Kabupaten terluas ketiga yang ada di Provinsi Sulawesi Selatan dengan jumlah Kecamatan sebanyak 27, dan 373 Desa/Kelurahan dengan luas wilayah Kabupaten Bone adalah 4.559 km². Dengan luas wilayah terluas beradara di Kecamatan Bontocani dan luas wilayah terkecil berada di Kecamatan Tanete Riattang.

Tabel 4.1
Luas Wilayah Kabupaten Bone, di Rinci Menurut Kecamatan Tahun 2016

No.	Kecamatan	Jumlah Desa/Kelurahan	Luas (km ²)
1	Bonto Cani	11	463,35
2	Kahu	20	189,5
3	Kajuara	18	124,13
4	Salomekko	8	84,91
5	Tonra	11	200,32
6	Patimpeng	10	130,47
7	Libureng	20	344,25
8	Mare	18	263,5
9	Sibulue	20	155,8
10	Cina	12	147,5
11	Barebbo	18	114,2
12	Ponre	9	293
13	Lappariaja	9	138
14	Lamuru	12	208
15	Tellu Limpoe	11	318,1
16	Bengo	9	164
17	Ulaweng	15	161,67
18	Palakka	15	115,32
19	Awangpone	18	110,7
20	Tellu Siattinge	17	159,3
21	Amali	15	119,13
22	Ajangale	15	139
23	Dua Boccoe	22	144,9
24	Cenrana	16	143,6
25	T. R. Barat	8	53,68
26	Tanete Riattang	8	23,79
27	T. R. Timur	8	488,88
Jumlah		373	4.559,00

Sumber : Kabupaten Bone Dalam Angka, Tahun 2016

Daerah Kabupaten Bone terletak pada ketinggian yang bervariasi mulai dari 0 meter (tepi pantai) hingga lebih dari 1.000 meter dari permukaan laut. Keadaan permukaan lahan bervariasi mulai dari landai bergelombang dan curam. Daerah landai dijumpai sepanjang pantai dan bagian utara, sementara di bagian Barat dan Selatan umumnya bergelombang hingga curam dan termasuk daerah beriklim sedang. Kelembaban udarah berkisar antara 77% - 86% dengan temperatur berkisar 24,4⁰C – 27,6⁰C.

2. Kondisi Demografi

Penduduk merupakan salah satu modal dasar pembangunan. Penduduk Kabupaten Bone berdasarkan proyeksi penduduk pada tahun 2016 sebanyak 742.912 jiwa, terdiri dari 354.502 jiwa laki-laki dan 388.502 jiwa penduduk perempuan. Dibandingkan dengan proyeksi jumlah penduduk tahun 2014, penduduk Bone mengalami pertumbuhan sebesar 0,60%.

B. Tinjauan Ekonomi

Pertumbuhan ekonomi merupakan tingkat kenaikan PDB atau PNB riil pada suatu tahun tertentu apabila dibandingkan dengan tahun sebelumnya. Pertumbuhan ekonomi dan prosesnya yang berkelanjutan merupakan kondisi utama bagi kelangsungan pembangunan ekonomi daerah. Karena jumlah penduduk terus bertambah dan berarti kebutuhan ekonomi juga bertambah, sehingga dibutuhkan penambahan pendapatan setiap tahun. Hal ini dapat diperoleh dengan peningkatan output agregat (barang dan jasa) atau PDRB setiap tahunnya. Pertumbuhan ekonomi

yang berkelanjutan diharapkan mampu menunjang pembangunan ekonomi suatu daerah, yaitu pertumbuhan ekonomi yang diikuti oleh perubahan dalam aspek lain dalam perekonomian seperti pengembangan pendidikan, perkembangan kemahiran tenaga kerja, perbaikan teknologi, dan kenaikan dalam taraf kemakmuran masyarakat.

Berdasarkan tabel di bawah PDRB Kabupaten Bone mengalami peningkatan selama enam tahun. Dimana setiap sektor mengalami peningkatan kontribusi terhadap PDRB Kabupaten Bone selama enam tahun. Hal ini menunjukkan pada tahun 2016 merupakan pencapaian tertinggi selama enam tahun sebesar 17.504,8 miliar dibandingkan pada tahun 2015 sebesar 16.050,8 miliar, hal ini tidak lepas dari peran sektor ekonomi sebagai penyumbang atas terbentuknya PDRB suatu daerah khususnya. Jika diamati menurut lapangan usaha, maka PDRB tertinggi dicapai pada lapangan usaha Pertanian, kehutanan, dan perikanan, untuk lapangan usaha tanaman pangan.

Kategori pertanian sangat dominan terhadap pembentukan PDRB Kabupaten Bone, dan diikuti oleh sektor Perdagangan besar dan eceran. Lapangan usaha ekonomi lainnya pada tahun 2016 juga tercatat pertumbuhan yang positif. Semakin besar sumbangan sektor ekonomi dalam pembentukan PDRB, maka semakin besar pula pengaruh sektor tersebut dalam pertumbuhan perekonomian daerah dan khususnya Kabupaten Bone.

Tabel 4.2
 Produk Domestik Regional Bruto Kabupaten Bone Tahun 2011-2016 atas Dasar
 Harga Konstan (Miliaran Rupiah)

No.	Sektor	Tahun					
		2011	2012	2013	2014	2015*	2016**
1	Pertanian, Kehutanan, dan Perikanan	5.605,3	5.953,0	6.200,5	7.025,8	7.654,3	8.467,3
2	Pertambangan dan Penggalian	278,2	318,7	353,0	403,6	458,9	507,0
3	Industri Pengolaan	839,2	904,1	968,6	1.047,2	1.123,6	1.218,1
4	Pengadaan Listrik dan Gas	13,2	16,6	16,8	20,6	19,8	22,6
5	Pengadaan Air, Pengolaan Sampah, Limbah dan Daur Ulang	6,5	6,7	7,0	7,1	7,1	7,4
6	Konstruksi	1.167,6	1.281,7	1.408,4	1.435,9	1.550,6	1.658,1
7	Perdagangan Besar dan Eceran; Reprasi Mobil dan Sepeda Motor	1.428,8	1.603,6	1.732,9	1.883,1	2.000,5	2.213,7
8	Transportasi dan Pergudangan	297,1	319,4	343,5	374,9	401,2	420,4
9	Penyediaan Akomodasi dan Makan Minum	66,6	72,3	79,8	85,2	88,6	94,6
10	Informasi dan Komunikasi	231,5	265,0	294,9	303,9	335,6	372,0
11	Jasa Keuangan dan Asuransi	318,7	367,1	406,3	429,1	462,2	522,7
12	Real Estate	416,2	457,4	482,7	519,1	557,4	571,2
13	Jasa Perusahaan	8,0	8,7	9,4	10,0	10,7	11,4
14	Administrasi Pemerintah, Pertanahan dan Jaminan Sosial Wajib	657,7	667,6	684,2	697,3	761,4	752,7
15	Jasa Pendidikan	295,5	325,8	357,2	375,5	400,0	429,2
16	Jasa Kesehatan dan Kegiatan Sosial	93,4	118,7	140,2	153,5	165,2	177,9
17	Jasa Lainnya	40,3	43,8	46,6	49,7	53,7	58,5
PDRB		11.763,8	12.730,2	13.532,0	14.821,5	16.050,8	17.504,8

Sumber : BPS PDRB Kabupaten Bone, Tahun 2011-2016

C. Analisis Location Quotien (LQ)

Untuk menjawab rumusan masalah melakukan analisis basis ekonomi suatu daerah salah satu metode yang digunakan adalah Analisis *Location Quotient*. Dimana analisis Location Quotient (LQ) digunakan untuk mengidentifikasi sektor basis dan sektor non basis dengan menggunakan pendekatan PDRB Kabupaten Bone dengan PDRB Provinsi Sulawesi Selatan. Dimana hal ini digunakan untuk membandingkan jumlah PDRB pada tingkat Provinsi Sulawesi Selatan. Dengan menggunakan rumus perhitungan LQ, sebagai berikut :

$$LQ = \frac{V_1^R / V^R}{V_1 / V}$$

Keterangan :

V_1 : Jumlah PDRB suatu sektor i kabupaten Bone

V_1^R : Jumlah PDRB seluruh sektor i kabupaten Bone

V^R : Jumlah PDRB seluruh sektor kabupaten Bone

V_1 : Jumlah PDRB suatu sektor i tingkat provinsi Sulawesi Selatan

V : Jumlah PDRB seluruh sektor tingkat provinsi Sulawesi Selatan

Hasil perhitungan Location Quotient (LQ), PDRB Kabupaten Bone selama periode 2011-2016 dapat dilihat sektor-sektor basis dan non basis. Nilai $LQ > 1$ berarti peranan sektor di Kabupaten lebih besar dibandingkan dengan sektor tingkat Provinsi dikatakan sektor basis. Sebaliknya apabila $LQ < 1$ berarti peranan sektor

tersebut lebih kecil di Kabupaten dibandingkan dengan peranannya di tingkat Provinsi.

Tabel 4.3
Sektor basis dan Non Basis

Sektor Basis	Sektor Non Basis
1. Pertanian, Kehutanan, dan Perikanan 2. Pengadaan Listrik dan Gas 3. Administrasi Pemerintah, Pertanahan dan Jaminan Sosial Wajib	1. Pertambangan dan Penggalian 2. Industri Pengolahan 3. Pengadaan Air, Pengolahan Sampah, Limbah dan Daur Ulang 4. Kontruksi 5. Perdagangan Besar dan Eceran 6. Transportasi dan Pergudangan 7. Penyediaan Akomodasi Makanan dan Minum 8. Informasi dan Komunikasi 9. Jasa Keuangan dan Asuransi 10. Real Estate 11. Jasa Perusahaan 12. Jasa Pendidikan 13. Jasa Kesehatan dan Kegiatan Sosial 14. Jasa Lainnya

Sumber : Hasil Olahan Data, Tahun 2018

Berdasarkan pada tabel 4.3 menunjukkan bahwa terdapat tiga sektor lapangan usaha yang teridentifikasi sebagai sektor basis di Kabupaten Bone dengan nilai $LQ > 1$. Hal ini menunjukkan Kabupaten Bone telah mampu memenuhi kebutuhannya sendiri dan bisa mengekspor keluar daerah. Sektor non basis terdapat empat belas sektor lapangan usaha dengan nilai $LQ < 1$, di mana hal ini sektor tersebut tidak dapat memenuhi kebutuhan Kabupaten Bone. Untuk lebih jelas nilai sektor basis dan non basis di Kabupaten Bone dapat dilihat pada tabel berikut :

Tabel 4.4
Hasil Perhitungan LQ Kabupaten Bone, Tahun 2011-2016

No.	Sektor	Nilai Indeks LQ						Σ	Rata-rata	Keterangan
		2011	2012	2013	2014	2015*	2016**			
1	Pertanian, Kehutanan, dan Perikanan	2,09	2,13	2,13	2,17	2,21	2,23	12,96	2,16	Basis
2	Pertambangan dan Penggalian	0,37	0,40	0,40	0,43	0,45	0,49	2,54	0,42	Non Basis
3	Industri Pengolahan	0,51	0,51	0,51	0,50	0,49	0,49	3,01	0,50	Non Basis
4	Pengadaan Listrik dan Gas	1,31	1,42	1,42	1,39	1,34	1,35	8,23	1,37	Basis
5	Pengadaan Air, Pengolahan Sampah, Limbah dan Daur Ulang	0,38	0,38	0,38	0,37	0,37	0,36	2,24	0,37	Non Basis
6	Konstruksi	0,86	0,88	0,88	0,82	0,81	0,80	5,05	0,84	Non Basis
7	Perdagangan Besar dan Eceran; Reprasi Mobil dan Sepeda Motor	0,90	0,90	0,90	0,92	0,90	0,89	5,41	0,90	Non Basis
8	Transportasi dan Pergudangan	0,67	0,64	0,64	0,69	0,69	0,66	3,99	0,67	Non Basis
9	Penyediaan Akomodasi dan Makan Minum	0,42	0,41	0,41	0,42	0,41	0,40	2,47	0,41	Non Basis
10	Informasi dan Komunikasi	0,37	0,35	0,35	0,33	0,33	0,34	2,07	0,35	Non Basis
11	Jasa Keuangan dan Asuransi	0,83	0,83	0,83	0,84	0,83	0,82	4,98	0,83	Non Basis
12	Real Estate	1,00	1,00	1,00	0,96	0,95	0,89	5,8	0,97	Non Basis
13	Jasa Perusahaan	0,16	0,16	0,16	0,16	0,16	0,15	0,95	0,16	Non Basis
14	Administrasi Pemerintah, Pertanahan dan Jaminan Sosial Wajib	1,06	1,06	1,06	1,05	1,05	1,03	6,31	1,05	Basis
15	Jasa Pendidikan	0,45	0,47	0,47	0,48	0,47	0,46	2,80	0,47	Non Basis
16	Jasa Kesehatan dan Kegiatan Sosial	0,44	0,51	0,51	0,55	0,53	0,52	3,06	0,51	Non Basis
17	Jasa Lainnya	0,27	0,27	0,27	0,27	0,26	0,26	1,60	0,27	Non Basis

Sumber : Hasil Olahan Data, Tahun 2018

Berdasarkan hasil perhitungan LQ pada tabel 4.4 terdapat tiga sektor basis yaitu sektor Pertanian, Kehutanan, dan Perikanan dengan nilai rata-rata LQ tertinggi sebesar 2,16 selama enam tahun. Hal tersebut menunjukkan Kabupaten Bone mampu memenuhi kebutuhan domestik dan mampu mengekspor ke luar daerah. Berdasarkan lapangan usaha, mayoritas penduduk Kabupaten Bone bekerja di sektor pertanian. Hal ini selaras dengan keadaan alam Kabupaten Bone yang merupakan sektor basis pertanian, dengan subsektor tanaman pangan sebagai andalannya, komoditas padi menjadi unggulan.

Dimana Kabupaten Bone ditetapkan sebagai daerah penyangga beras untuk Provinsi Sulawesi Selatan yang biasa dikenal sebagai BOSOWA SIPILU singkatan dari Bone, Soppeng, Wajo, Sidrap, Pinrang dan Luwu. Selain sektor pertanian, sektor Perikanan juga memiliki potensi dan produksi yang besar, produksi perikanan terbesar berasal dari kegiatan budidaya ikan di tambak. Kemudian basis lainnya yaitu sektor Pengadaan Listrik dan Gas dengan nilai rata-rata LQ sebesar 1,37. Kemudian sektor Administrasi Pemerintah, Pertanahan dan Jaminan Sosial Wajib dengan nilai rata-rata LQ sebesar 1,05. Sektor yang merupakan sektor non basis dengan nilai rata-rata LQ terendah selama enam tahun yaitu sektor Jasa Perusahaan sebesar 0,16. Hal ini menunjukkan Kabupaten Bone tidak mampu memenuhi permintaan dalam daerah.

Meningkatnya jumlah kegiatan basis ekonomi di suatu daerah akan membentuk arus pendapatan ke daerah tersebut. Dengan meningkatnya arus pendapatan tersebut akan meningkat pula permintaan akan barang-barang dan pelayanan di daerah tersebut yang dihasilkan oleh sektor non basis. Sebaliknya,

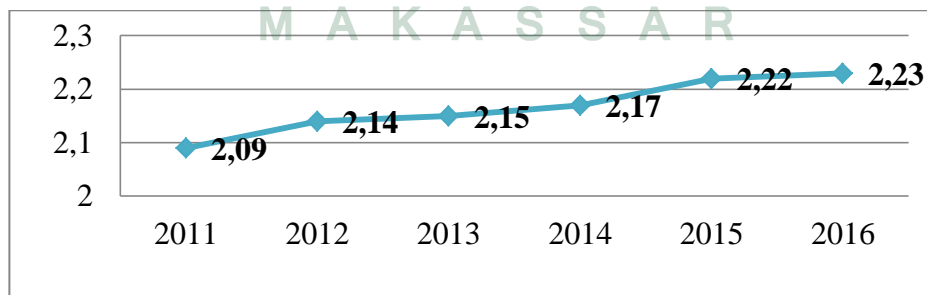
menurunnya kegiatan sektor basis di suatu daerah akan mengakibatkan berkurangnya pendapatan yang masuk ke daerah dan akan mengurangi permintaan terhadap sektor non basis. Oleh karena itu kegiatan sektor basis berperan sebagai penggerak utama terhadap perekonomian daerah.

D. Pembahasan Sektoral

1. Sektor Pertanian, Kehutanan, dan Perikanan

Sektor Pertanian, Kehutanan, dan Perikanan di Kabupaten Bone mempunyai peran yang sangat besar terhadap perekonomian, hal ini terlihat pada kontribusi sektor ini terhadap PDRB Kabupaten Bone. Besarnya kontribusi sektor Pertanian, Kehutanan, dan Perikanan dapat dilihat pada angka kontribusi sektor ini secara rata-rata selama enam tahun sebesar 47,28 persen dengan persentase tertinggi pada tahun 2016 yaitu sebesar 48,37 persen. Sektor Pertanian, Kehutanan dan Perikanan menempati urutan pertama dalam kontribusinya terhadap PDRB Kabupaten Bone pada periode 2011-2016.

Grafik 4.1
Perkembangan LQ Sektor Pertanian, Kehutanan, dan Perikanan,
Tahun 2011-2016



Sumber : Hasil Olahan Data, Tahun 2018

Berdasarkan hasil dari analisis Perkembangan LQ Pertanian, Kehutanan, dan Perikanan selama enam tahun, mengalami peningkatan tiap tahun. Pada grafik di atas menunjukkan sumbangan sektor Pertanian, Kehutanan, dan Perikanan terhadap PDRB selama enam tahun terus mengalami peningkatan. Sektor tersebut menunjukkan nilai rata-rata $LQ > 1$ yaitu sebesar 2,16 yang berarti sektor tersebut termasuk ke dalam sektor basis. Artinya, nilai LQ yang lebih dari satu berarti sektor Pertanian, Kehutanan, dan Perikanan Kabupaten Bone mampu memenuhi kebutuhan domestik Kabupaten Bone dan bisa melakukan ekspor. Tingginya nilai LQ ini disebabkan, sektor Pertanian, Kehutanan, dan Perikanan masih menjadi sektor dominan dalam pembentukan struktur perekonomian Kabupaten Bone. Berdasarkan lapangan usaha, mayoritas penduduk Kabupaten Bone bekerja di sektor pertanian. Hal ini selaras dengan keadaan alam Kabupaten Bone yang merupakan sektor basis pertanian, dengan subsektor tanaman pangan sebagai andalannya, komoditas padi menjadi unggulan. Pada tahun 2016, luas panen tanaman padi di Kabupaten Bone mencapai 182.906 ha dengan volume produksi sebesar 1.057.381 ton gabah. Produksi padi terbesar dihasilkan dari Kecamatan Kahu, Libureng dan Bengo. Produksi tanaman pangan terbesar kedua adalah jagung dengan produksi sebesar 379.789 ton, produksi tersebut dihasilkan dari lahan seluar 67.824 ha. Sementara itu, produksi perkebunan yang dominan adalah kakao, kelapa, kemiri, dan cengke. Produksi terbesar perkebunan dihasilkan oleh tanaman kakao sebesar 18.079 ton.

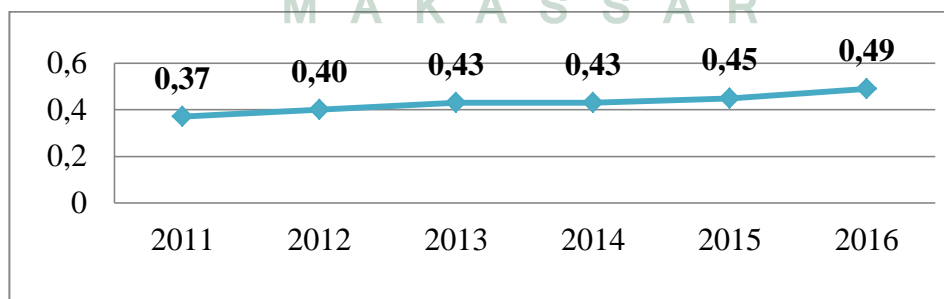
Sedangkan pada subsektor perikanan memiliki potensi dan produksi yang besar, produksi perikanan terbesar berasal dari kegiatan budidaya ikan di tambak

sebesar 151.769,9 ton. Kegiatan budidaya di laut juga menunjukkan hasil yang cukup besar, yaitu sebanyak 128.204,1 ton. Selain subsektor perikanan, subsektor peternakan memiliki peran strategis dalam memenuhi kebutuhan protein masyarakat. Populasi ternak besar yaitu sapi, kerbau, kuda dan kambing di Bone sebanyak 436.823 ekor pada tahun 2016. Sementara populasi unggas yaitu ayam ras petelur, ayam ras pedaging, ayam buras dan itik di tahun 2016 sebesar 5.397.678 ekor.

2. Pertambangan dan Penggalian

Seluruh jenis komoditi yang dicakup dalam Kategori Pertambangan dan Penggalian, dikelompokkan dalam empat sub kategori, yaitu: pertambangan minyak dan gas bumi (migas), pertambangan batubara dan lignit, pertambangan bijih logam serta pertambangan dan penggalian lainnya. Sumbangan sektor Pertambangan dan Penggalian terhadap PDRB Kabupaten Bone sebesar 2,36 persen pada tahun 2016. Namun demikian, kontribusi sektor Pertambangan dan Penggalian terhadap struktur ekonomi Kabupaten Bone selama ini masih sangat kecil dibandingkan dengan sektor lainnya, namun pada tahun 2016 kontribusinya meningkat menjadi 2,90 persen.

Grafik 4.2
Perkembangan LQ Sektor Pertambangan dan Penggalian, Tahun 2011-2016



Sumber : Hasil Olahan Data 2018

Pada grafik di atas menunjukkan peningkatan tiap tahun dengan nilai rata-rata LQ pada sektor Pertambangan dan Penggalian sebesar 0,42. Hal ini berarti sektor tersebut merupakan sektor non basis yang artinya sektor tersebut tidak mampu memenuhi permintaan dalam daerah. Untuk memenuhi kebutuhan di sektor Pertambangan dan Penggalian masih harus mengimpor sebesar 0,58, jika LQ sama dengan satu berarti cukup untuk memenuhi kebutuhan dalam daerah. Namun Kabupaten Bone bukanlah daerah pertambangan. Sektor Pertambangan dan penggalian di Kabupaten Bone cukup berpotensi yang terdiri dari emas, batu bara, pasir silika, tembaga, mangan, endapan besi, batu gamping, marmer, pasir kuarsa dan lain-lain, akan tetapi sampai saat ini belum ada yang kelolah. Salah satu kendala yang perlu mendapatkan perhatian adalah kondisi lokasi daerah tambang yang beberapa di antara terletak di kawasan hutan lindung. Namun ada daerah yang sudah memiliki produksi barang tambang, yaitu Kecamatan Lamuru dan Lamppariaja yang menghasilkan batu bara. Sementara itu, terdapat komoditas barang tambang yang sedang dalam tahap eksplorasi dan eksploitasi, namun belum berproduksi.

3. Industri Pengolahan

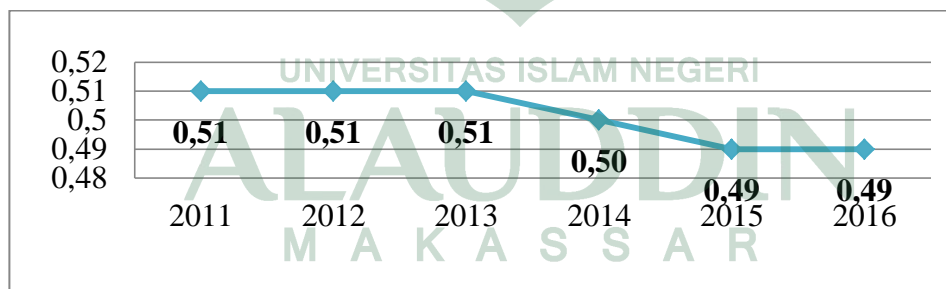
Sektor Industri Pengolahan merupakan sektor yang berpotensi untuk mempercepat laju pertumbuhan ekonomi dan menekan angka pembangunan. Sektor Industri Pengolahan meliputi kegiatan ekonomi di bidang perubahan secara kimia atau fisik dari bahan, unsur atau komponen menjadi produk baru. Bahan baku industri pengolahan berasal dari produk pertanian, kehutanan, perikanan, pertambangan atau penggalian seperti produk dari kegiatan industri pengolahan lainnya Perubahan,

pembaharuan atau rekonstruksi yang pokok dari barang secara umum diperlakukan sebagai industri pengolahan.

Unit industri pengolahan digambarkan sebagai pabrik, mesin atau peralatan yang khusus digerakkan dengan mesin dan tangan. Termasuk kategori industri pengolahan adalah perubahan bahan menjadi produk baru dengan menggunakan tangan, kegiatan maklon atau kegiatan penjualan produk yang dibuat di tempat yang sama dimana produk tersebut dijual dan unit yang melakukan pengolahan bahan-bahan dari pihak lain atas dasar kontrak.

Pada kategori Industri Pengolahan, lapangan usaha yang menyumbang pereanaan terbesar terhadap PDRB Kabupaten Bone adalah industri makanan dan minuman yaitu sebesar 5,21 persen pada tahun 2016. Hasil dari perhitungan grafik di bawah selama enam tahun sektor Industri Pengolahan menunjukkan penurunan.

Grafik 4.3
Perkembangan LQ Sektor Industri Pengolahan, Tahun 2011-2016



Sumber : Hasil Olahan Data, Tahun 2018

Pada grafik di atas sumbangan sektor Industri Pengolahan terhadap pembentukan PDRB Kabupaten Bone dari tahun 2011-2016 mengalami penurunan. Dimana nilai rata-rata $LQ < 1$ sebesar 0,50, berarti sektor tersebut merupakan sektor

non basis, artinya sektor Industri Pengolahan masih harus mengimpor sebesar 0,50, untuk menutupi kekurangan di Kabupaten Bone.

Secara umum, perekonomian Kabupaten Bone masih sangat didominasi oleh sektor pertanian, dan belum mencapai perkembangan sektor industri berbasis pertanian. Sejauh ini, industri berbasis pertanian yang sudah berkembang adalah industri gula pasir yang dimiliki oleh PTPN (Pabrik Gula Bone dan Camming. Ditinjau dari sisi produksi, selama enam tahun nilai tambah sektor Industri Pengolahan terus mengalami peningkatan, dimana nilai tambah sektor Industri Pengolahan tahun 2016 yaitu 1.218,1 miliar. Dengan nilai tambah itu, sektor Industri Pengolahan menyumbang 6,96 persen terhadap PDRB Kabupaten Bone.

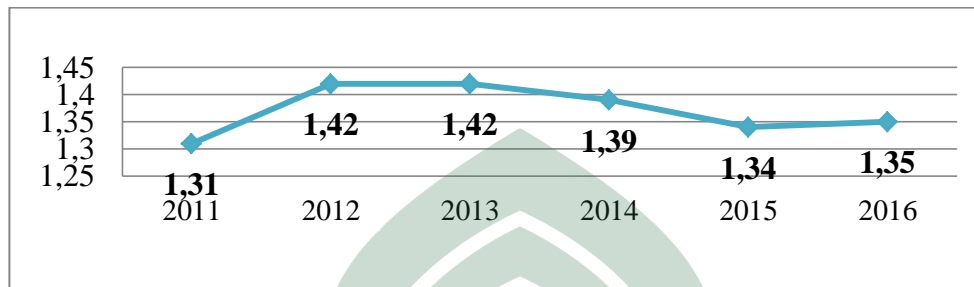
4. Pengadaan Listrik dan Gas

Lapangan usaha ini mencakup kegiatan pengadaan tenaga listrik, gas alam dan buatan, uap panas, air panas, udara dingin dan produksi es dan sejenisnya melalui jaringan, saluran, atau pipa infrastruktur permanen. Dimensi jaringan/infrastruktur tidak dapat ditentukan dengan pasti, termasuk kegiatan pendistribusian listrik, gas, uap panas dan air panas serta pendinginan udara dan air untuk tujuan produksi es. Produksi es untuk kebutuhan makanan/minuman dan tujuan non makanan. Kategori ini juga mencakup pengoperasian mesin dan gas yang menghasilkan, mengontrol dan menyalurkan tenaga listrik atau gas. Juga mencakup pengadaan uap panas dan AC.

Berdasarkan hasil dari LQ pada grafik 4.4 sektor Pengadaan Listrik dan Gas pada tahun 2011-2016, terlihat jelas bahwa sektor ini terus mengalami penurunan .

Pada tahun 2012 nilai LQ nya sebesar 1,42 lalu turun menjadi 1,34 pada tahun 2015 kemudian di tahun 2016 naik satu persen sebesar 1,35.

Grafik 4.4
Perkembangan LQ Sektor Pengadaan Listrik dan Gas, Tahun 2011-2016



Sumber : Hasil Olahan Data, Tahun 2018

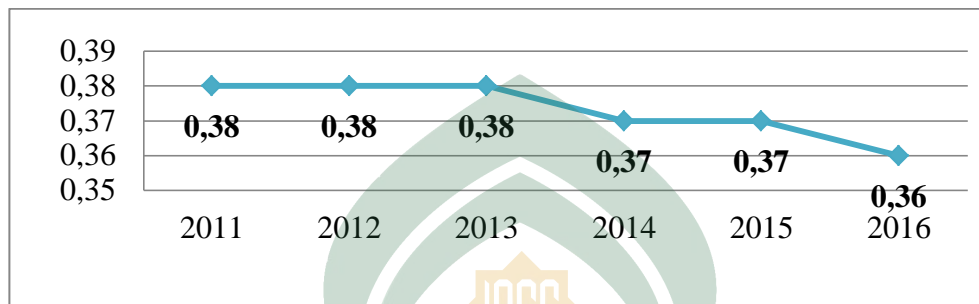
Berdasarkan hasil perhitungan LQ menunjukkan nilai rata-rata LQ selama enam tahun tahun sebesar 1,37, berarti sektor Pengadaan Listrik dan Gas merupakan sektor basis dimana $LQ < 1$. Hal ini menunjukkan sektor tersebut dapat memenuhi kebutuhan domestik dan juga mampu mengekspor ke luar daerah.

5. Pengadaan Air, Pengelolaan Sampah, Limbah dan Daur Ulang

Lapangan usaha ini mencakup kegiatan ekonomi pengumpulan, pengolahan dan pendistribusian air melalui berbagai saluran pipa untuk kebutuhan rumah tangga dan industri, termasuk juga kegiatan pengumpulan, penjernihan dan pengolahan air dan sungai, danau, mata air, hujan dan lain-lainnya. Kontribusi sektor Pengadaan Air, Pengelolaan Sampah, Limbah dan Daur Ulang terhadap PDRB Kabupaten Bone sangat kecil, Sumbangan sektor Pengadaan Air, Pengelolaan Sampah, Limbah dan Daur Ulang terhadap pembentukan PDRB Kabupaten Bone mengalami penurunan.

Di tahun 2011 sebesar 0,38 konsisten di tahun 2012 dan di tahun 2013, kemudian turun menjadi 0,37 di tahun 2014 dan 2015, tahun 2016 sebesar 0,36.

Grafik 4.5
Perkembangan LQ Sektor Pengadaan Air, Pengelolaan Sampah, Limbah dan Daur Ulang, Tahun 2011-2016



Sumber : Hasil Olahan Data, Tahun 2018

Hasil perhitungan nilai rata-rata LQ nya lebih kecil dari satu. Artinya sektor tersebut bukan merupakan sektor basis di Kabupaten Bone dimana nilai LQ < 1 pada periode 2011-2016. Rata-rata nilai LQ yaitu sebesar 0,38 di bawah angka satu, sektor tersebut tidak dapat memenuhi kebutuhan domestik Kabupaten Bone, sehingga sektor ini harus di impor 0,62 atau 62 persen untuk memenuhi kebutuhan domestik Kabupaten Bone.

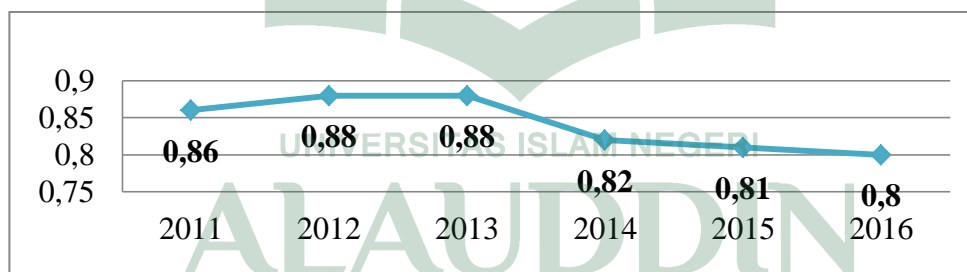
6. Konstruksi

Lapangan usaha ini mencakup kegiatan usaha di bidang konstruksi umum dan konstruksi khusus pekerjaan gedung dan bangunan sipil, baik digunakan sebagai tempat tinggal atau sarana kegiatan lainnya. Kegiatan konstruksi mencakup pekerjaan baru, perbaikan, penambahan dan perubahan, pendirian prafabrikasi bangunan atau struktur di lokasi proyek dan juga konstruksi yang bersifat sementara. Kegiatan

konstruksi dilakukan baik oleh kontraktor umum, yaitu perusahaan yang melakukan pekerjaan konstruksi untuk pihak lain, maupun oleh kontraktor khusus, yaitu unit usaha atau individu yang melakukan kegiatan konstruksi untuk dipakai sendiri.

Sumbangan sektor Konstruksi terhadap PDRB selama enam tahun terus meningkat pada tahun 2016, nilai tambah sektor Konstruksi sebesar 1.658,1 miliar. Sedangkan kontribusi sektor Konstruksi terhadap pembentukan PDRB tahun 2014, 2015 dan 2016 lebih rendah dari nilai-nilai pada tahun sebelumnya. Pada tahun 2011, kontribusi sektor Konstruksi terhadap PDRB sebesar 9,93 persen. Peran tersebut terus meningkat hingga mencapai 10,41 persen pada tahun 2013, namun di tahun 2014 kontribusi sektor Konstruksi turun menjadi 9,69 persen dan di tahun 2016 sebesar 9,47 persen.

Grafik 4.6
Perkembangan LQ Sektor Konstruksi, Tahun 2011-2016



Sumber : Hasil Olahan Data, Tahun 2018

Hasil perhitungan nilai rata-rata LQ pada grafik di atas menunjukkan kurang dari satu yaitu sebesar 0,84, yang artinya sektor Kontruksi merupakan sektor non basis. Dimana sektor tersebut tidak memenuhi kebutuhan domestik Kabupaten Bone. Sehingga harus mengimpor untuk menutupi kebutuhan daerah sebesar 0,16.

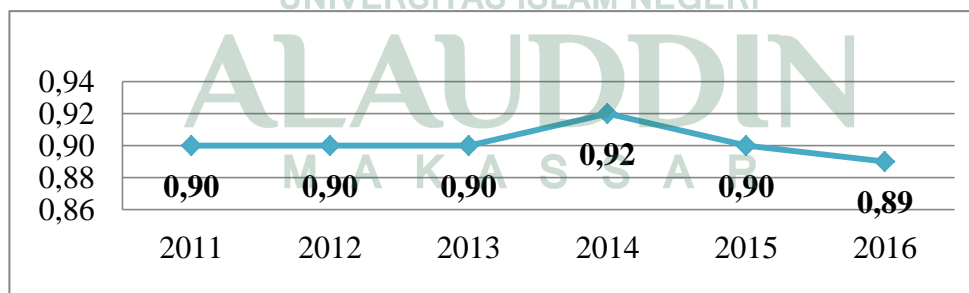
7. Perdagangan Besar dan Eceran; Reparasi Mobil dan Sepeda Motor

Lapangan usaha ini meliputi kegiatan ekonomi/lapangan usaha di bidang perdagangan besar dan eceran (yaitu penjualan tanpa perubahan teknis) dari berbagai jenis barang, dan memberikan imbalan jasa yang mengiringi penjualan barang-barang tersebut. Baik penjualan secara grosir (perdagangan besar) maupun eceran merupakan tahap akhir dalam pendistribusian barang dagangan. Kategori ini juga mencakup reparasi mobil dan sepeda motor.

Sektor Perdagangan Besar dan Eceran merupakan sektor yang mempunyai kontribusi terbesar kedua setelah sektor Pertanian, Kehutanan, dan Perikanan terhadap PDRB Kabupaten Bone pada kurun waktu 2011-2016. Selama enam tahun terakhir sektor Perdagangan Besar dan Eceran menyumbang di atas 12 persen, namun di tahun 2014-2016 mengalami penurunan. Pada tahun 2016 sebesar 9,47 persen, melambat dibandingkan dengan tahun sebelumnya.

Grafik 4.7

Perkembangan LQ Sektor Perdagangan Besar dan Eceran, Tahun 2011-2016



Sumber : Hasil Olahan Data, Tahun 2018

Berdasarkan hasil perhitungan nilai rata-rata LQ pada sektor Perdagangan Besar dan Eceran kurang dari angka satu selama enam tahun yaitu sebesar 0,91. Hal

tersebut menunjukkan bahwa sektor Perdagangan Besar dan Eceran tergolong dalam sektor non basis, dimana sektor tersebut belum dapat memenuhi kebutuhan Kabupaten Bone. Namun jika dilihat nilai LQ yang hampir mendekati angka satu, berarti sektor tersebut hampir memenuhi kebutuhan daerahnya. Dengan kata lain untuk memenuhi kebutuhan domestik Kabupaten Bone dibutuhkan 0.09 persen dari total kebutuhan daerah. Potensi perkembangan perdagangan di Kabupaten Bone terlihat dari banyaknya pasar yang di bangun oleh pemerintah daerah. Pada tahun 2016 memperoleh jumlah penambahan surat Izin Mendirikan Bangunan (IMB) yang disetujui di Kabupaten Bone sebanyak 2.223 meningkat dari tahun 2015 yang tercatat 2.182 permohonan. Kondisi sekarang terlihat secara nyata dari semakin banyaknya perumahan yang dibangun oleh pengembangan di Kabupaten Bone. Kemudian permohonan IMB yang disetujui berikutnya adalah permohonan sarana perdagangan dan perkantoran sedangkan sisanya merupakan pembangunan sarana pendidikan, olahraga, dan tower telekomunikasi.

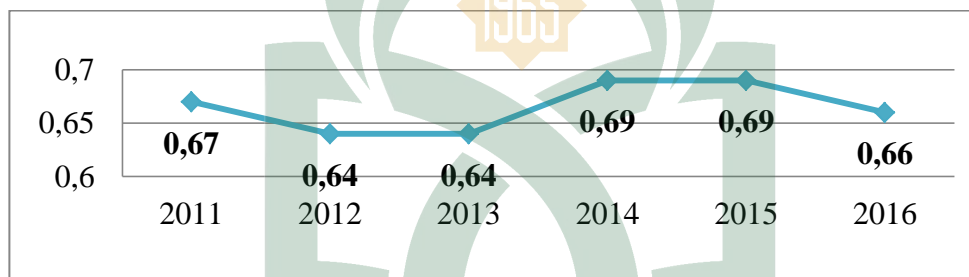
8. Transportasi dan Pergudangan

Lapangan usaha ini mencakup penyediaan angkutan penumpang atau barang, baik yang berjadwal maupun tidak, dengan menggunakan rel, saluran pipa, jalan darat, air atau udara dan kegiatan yang berhubungan dengan pengangkutan. Kategori Transportasi dan Pergudangan terdiri atas: angkutan rel; angkutan darat; angkutan laut; angkutan sungai, danau dan penyeberangan; angkutan udara; pergudangan dan jasa penunjang angkutan, pos dan kurir. Kegiatan pengangkutan meliputi kegiatan pemindahan penumpang dan barang dari suatu tempat ke tempat lainnya dengan

menggunakan alat angkut atau kendaraan, baik bermotor maupun tidak bermotor. Sedangkan jasa penunjang angkutan mencakup kegiatan yang sifatnya menunjang kegiatan pengangkutan seperti: terminal, pelabuhan, pergudangan, dan lain-lain.

Kontribusi sektor Transportasi dan Pergudangan mengalami perkembangan fluktuatif pada periode 2011-2016, dimana pada tahun 2011 sebesar 2,53 persen dan di tahun 2012 turun menjadi 2,51 persen kemudian di tahun 2014 naik menjadi 2,54 persen dan di tahun 2016 turun lagi sebesar 2,40 persen.

Grafik 4.8
Perkembangan LQ Sektor Transportasi dan Pergudangan, Tahun 2011-2016

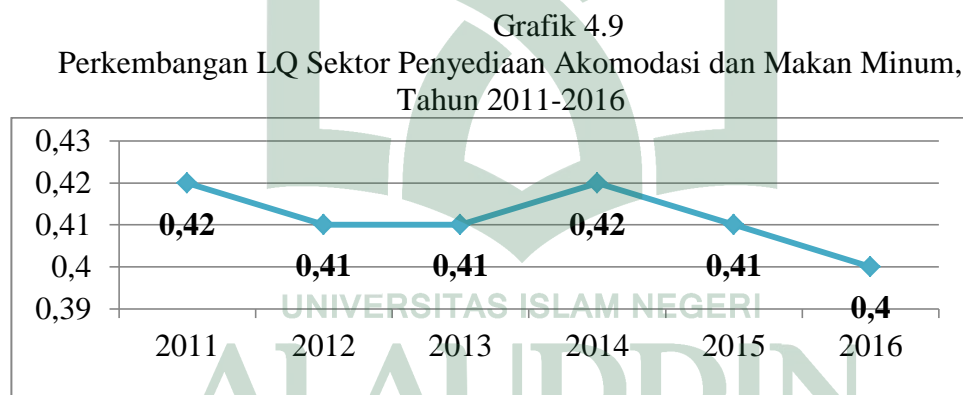


Sumber : Hasil Olahan Data, Tahun 2018

Hasil dari perhitungan nilai rata-rata LQ pada sektor Transportasi dan Pergudangan kurang dari angka satu yaitu sebesar 0,67, yang artinya sektor tersebut tergolong dalam sektor non basis. Artinya sektor Transportasi dan Pergudangan tidak mampu memenuhi kebutuhan domestik Kabupaten Bone dan dibutuhkan impor sebesar 0,33 untuk memenuhi kekurangan daerah. Berdasarkan lapangan usaha sub sektor Angkutan darat yang memberikan kontribusi terbesar selama enam tahun terakhir, dan penyumbang terbesar berikutnya adalah Angkutan Sungai, Danau, dan Penyebrangan dan sub sektor Angkutan Laut.

9. Penyediaan Akomodasi dan Makan Minum

Lapangan usaha ini mencakup penyediaan akomodasi penginapan jangka pendek untuk pengunjung dan pelancong lainnya serta penyediaan makanan dan minuman untuk konsumsi segera. Jumlah dan jenis layanan tambahan yang disediakan sangat bervariasi. Tidak termasuk penyediaan akomodasi jangka panjang seperti tempat tinggal utama, penyiapan makanan atau minuman bukan untuk dikonsumsi segera atau yang melalui kegiatan perdagangan besar dan eceran. Peranan sektor Penyediaan Akomodasi dan Makan Minum terhadap PDRB Kabupaten Bone yaitu sebesar 0,57 persen di tahun 2011 dan naik di tahun 2013 menjadi 0,59 persen namun di tahun 2016 turun kembali menjadi 0,54 persen.



Sumber : Hasil Olahan Data, Tahun 2018

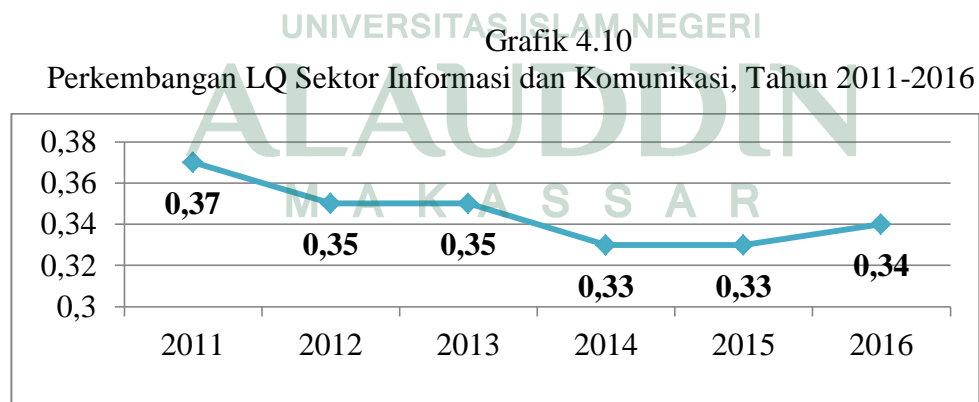
Hasil perhitungan LQ di atas selama enam tahun kurang dari angka satu, di mana nilai rata-rata LQ sebesar 0,41, yang artinya sektor Penyediaan Akomodasi dan Makan Minum merupakan sektor non basis. Artinya sektor tersebut tidak mampu memenuhi kebutuhan Kabupaten Bone, sehingga untuk memenuhi

kebutuhan Kabupaten Bone harus mengimpor dari luar daerah untuk menutupi kekurangannya.

10. Informasi dan Komunikasi

Lapangan usaha ini mencakup produksi dan distribusi informasi dan produk kebudayaan, persediaan alat untuk mengirimkan atau mendistribusikan produk-produk ini dan juga data atau kegiatan komunikasi, informasi, teknologi informasi dan pengolahan data serta kegiatan jasa informasi lainnya. Kategori terdiri dari beberapa industri yaitu Penerbitan, Produksi Gambar Bergerak, Video, Perekaman Suara dan Penerbitan Musik, Penyiaran dan Pemograman (Radio dan Televisi), Telekomunikasi, Pemograman, Konsultasi Komputer dan Teknologi Informasi.

Sumbangan sektor Informasi dan Komunikasi terhadap perekonomian Kabupaten Bone selama periode 2011-2016 berkisaran di atas 2 persen yaitu dengan nilai kontribusi sebesar 1,97 persen, 2,08 persen, 2,18 persen, 2,05 persen dan 2,10 persen, 2,12 persen.



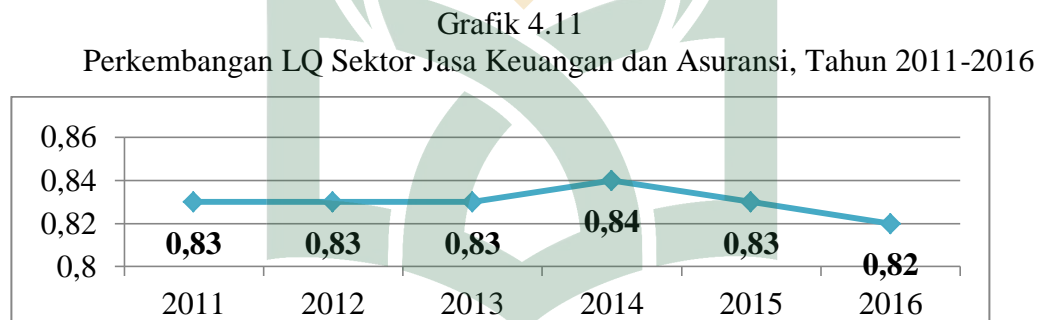
Sumber : Hasil Olahan Data, Tahun 2018

Berdasarkan hasil LQ pada grafik 4.10 menunjukkan nilai LQ sektor Informasi dan Komunikasi selama enam tahun mengalami penurunan dengan nilai rata-rata LQ sebesar 0,34. Artinya sektor Informasi dan Komunikasi merupakan sektor non basis dimana sektor tersebut tidak mampu memenuhi kebutuhan domestik dalam daerah, sehingga untuk memenuhi kebutuhan daerah maka harus mengimpor sebesar 0,66 untuk memenuhi kebutuhan domestik Kabupaten Bone. Kemajuan informasi dan komunikasi ditandai dengan semakin luasnya jaringan internet sehingga semakin sedikit orang buta internet. Kondisi ini juga tampak di Kabupaten Bone. Pada tahun 2016, sebanyak 17 persen penduduk berumur 5 tahun ke atas telah mengakses internet. Selain internet, komunikasi formal menggunakan surat pos masih digunakan oleh penduduk Kabupaten Bone. Sarana komunikasi yang banyak digunakan saat ini adalah Handphone, dan semua jaringan seluler tersedia, namun jaringan seluler yang mendominasi jaringan Telkomsel karena lebih bisa menjangkau dan hampir semua wilayah Kabupaten Bone.

11. Jasa Keuangan dan Asuransi

Lapangan usaha ini mencakup jasa perantara keuangan, asuransi dan pensiun, jasa keuangan lainnya serta jasa penunjang keuangan. Kategori ini juga mencakup kegiatan pemegang asset, seperti kegiatan perusahaan holding dan kegiatan dari lembaga penjaminan atau pendanaan dan lembaga keuangan sejenis. Sumbangan sektor Jasa Keuangan dan Asuransi terhadap PDRB Kabupaten Bone mengalami peningkatan. Pada tahun 2016 Jasa Keuangan dan Asuransi memberikan kontribusi sebesar 522,7 miliar.

Berdasarkan hasil analisis LQ pada grafik 4.11 menunjukkan nilai rata-rata LQ kurang dari satu selama enam tahun yaitu sebesar 0,84. Hal ini menunjukkan sektor Jasa Keuangan dan Asuransi merupakan sektor non basis, artinya sektor tersebut tidak dapat memenuhi kebutuhan Kabupaten Bone, sehingga untuk memenuhi kebutuhan domestik daerah harus mengimpor dari luar daerah. Namun jika dilihat nilai rata-rata LQ yang hampir mendekati angka satu, berarti sektor Jasa Keuangan dan Asuransi hampir mampu memenuhi kebutuhan Kabupaten Bone. Dengan kata lain untuk memenuhi kebutuhan Kabupaten Bone dibutuhkan 16 persen dari total kebutuhan Kabupaten Bone.



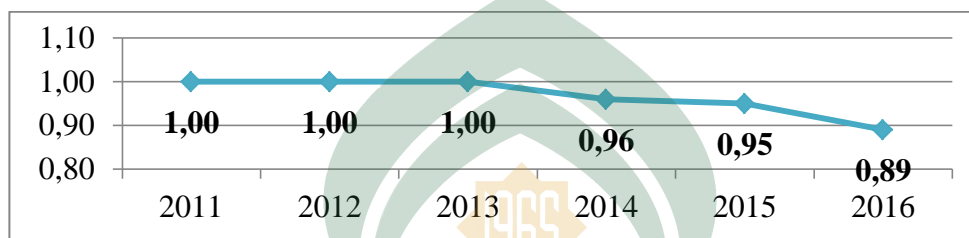
Sumber : Hasil Olahan Data, Tahun 2018

12. Real Estate

Lapangan usaha ini meliputi kegiatan persewaan, agen dan atau perantara dalam penjualan atau pembelian real estate serta penyediaan jasa real estate lainnya bisa dilakukan atas milik sendiri atau milik orang lain yang dilakukan atas dasar balas jasa kontrak. Kategori ini juga mencakup kegiatan pembangunan gedung, pemeliharaan atau penyewaan bangunan. Real estate adalah properti berupa tanah dan bangunan.

Peranan sektor Real Estate memberikan kontribusi yang relatif stabil bagi PDRB Kabupaten Bone dengan peranan di atas 3 persen. Selama periode 2011-2016, secara berturut-turut sumbangan sektor Real Estate sebesar 3,54 persen, 3,59 persen, 3,57 persen, 3,50 persen, 3,47 persen, dan 3,26 persen.

Grafik 4.12
Perkembangan LQ Sektor Real Estate, Tahun 2011-2016



Sumber : Hasil Olahan Data, Tahun 2018

Berdasarkan hasil perhitungan sektor Real Estate nilai LQ selama enam tahun terlihat jelas terjadi penurunan, nilai rata-rata LQ selama enam tahun kurang dari satu yaitu sebesar 0,97, yang artinya sektor Real Estate merupakan sektor non basis. Hal ini menunjukkan bahwa sektor tersebut tidak mampu memenuhi kebutuhan Kabupaten Bone. Namun pada tahun 2011-2013 sektor Real Estate mampu memenuhi kebutuhan Kabupaten Bone di mana nilai LQ sama dengan satu, tetapi di tahun 2014-2016 mengalami penurunan menjadai 0,89. Namun jika dilihat nilai rata-rata LQ selama enam tahun hampir mendekati angka satu. Untuk memenuhi kebutuhan domestik Kabupaten Bone membutuhkan 3 persen dari total kebutuhan dalam daerah. Dimana Kabupaten Bone sudah mulai banyak berdiri bangunan-bangunan baik yang disewakan maupun milik pribadi, seperti yang terlihat di watampone sebagai ibu Kota Kabupaten, kondisinya semakin padat, oleh karena

mulai banyaknya berdiri bangunan-bangunan, seperti ruko, hotel, perumahan, cafe, took-toko yang menjual aneka kebutuhan masyarakat ataupun yang menjual oleh-oleh khas daerah, serta tempat tinggal yang disewakan seperti kos-kosan.

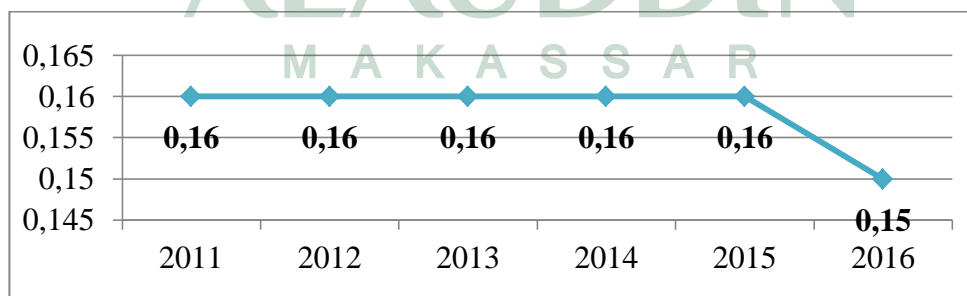
13. Jasa Perusahaan

Kategori Jasa Perusahaan merupakan gabungan dari 2 (dua) kategori, yakni kategori M dan kategori N. Kategori M mencakup kegiatan profesional, ilmu pengetahuan dan teknik yang membutuhkan tingkat pelatihan yang tinggi dan menghasilkan ilmu pengetahuan dan keterampilan khusus yang tersedia untuk pengguna. Kategori N mencakup berbagai kegiatan yang mendukung operasional usaha secara umum.

Kontribusi sektor Jasa Perusahaan selama enam tahun terakhir yaitu 0.07 dari tahun 2011-2016, sektor Jasa Perusahaan mengalami keadaan stagnan. Hal ini menunjukkan pula peranan sektor ini relatif kecil dibandingkan dengan sektor lainnya pada perekonomian Kabupaten Bone.

Grafik 4.13

Perkembangan LQ Sektor Jasa Perusahaan, Tahun 2011-2016



Sumber : Hasil Olahan Data, Tahun 2018

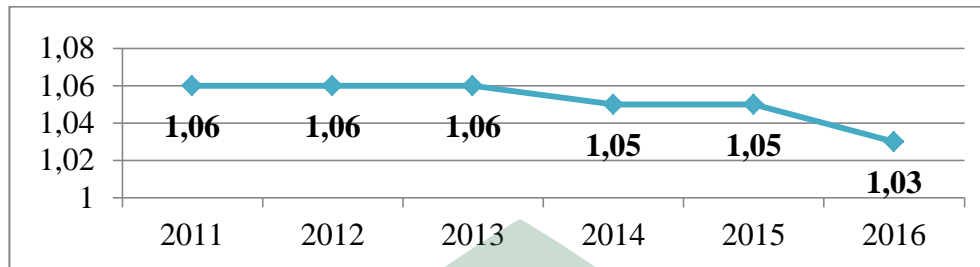
Hasil perhitungan Sektor Jasa Perusahaan menunjukkan nilai rata-rata LQ kurang dari angka satu yaitu sebesar 0,16, artinya sektor tersebut termasuk dalam sektor non basis. Artinya, sektor Jasa Perusahaan Kabupaten Bone tidak mampu memenuhi permintaan atau kebutuhan daerah, sehingga untuk memenuhi permintaan daerah harus mengimpor sebesar 0,84 untuk menutupi kekurangan tersebut.

14. Administrasi Pemerintahan, Pertahanan dan Jaminan Sosial Wajib

Lapangan usaha ini mencakup kegiatan yang sifatnya pemerintahan, yang umumnya dilakukan oleh administrasi pemerintahan. Kategori ini juga mencakup perundang-undangan dan penterjemahan hukum yang berkaitan dengan pengadilan dan menurut peraturannya, seperti halnya administrasi program berdasarkan peraturan perundang-undangan, kegiatan legislative, perpajakan, pertahanan Negara, keamanan dan keselamatan Negara, pelayanan imigrasi, hubungan luar negeri dan administrasi program pemerintah, serta jaminan sosial wajib. Kegiatan yang diklasifikasikan di kategori lain dalam KBLI tidak termasuk pada kategori ini., meskipun dilakukan oleh Badan pemerintahan. Sebagai contoh administrasi sistem sekolah, (peraturan, pemeriksaan, dan kurikulum) termasuk pada kategori ini, tetapi pengajaran itu sendiri masuk kategori Pendidikan (P) dan rumah sakit penjara atau militer diklasifikasikan pada kategori Q.

Peranan sektor Administrasi Pemerintahan, Pertahanan dan Jaminan Sosial Wajib selama tahun 2011-2016 berkisaran 4-5 persen, yaitu dengan nilai kontribusi sebesar 5,59 persen, 5,24 persen 5,06 persen, 4,69 persen, 4,75 persen, dan 4,30 persen.

Grafik 4.14
Perkembangan LQ Sektor Administrasi Pemerintahan, Pertahanan dan
Jaminan Sosial Wajib, Tahun 2011-2016



Sumber : Hasil Olahan Data 2018

Perkembangan LQ sektor Administrasi Pemerintahan, Pertahanan dan Jaminan Sosial Wajib pada grafik 4.14 di atas mengalami penurunan. Nilai rata-rata sektor Administrasi Pemerintahan, Pertahanan dan Jaminan Sosial Wajib LQ lebih besar dari satu yaitu sebesar 1,05. Artinya sektor tersebut tergolong dalam sektor basis, dimana sektor Administrasi Pemerintahan, Pertahanan dan Jaminan Sosial Wajib mampu memenuhi kebutuhan Kabupaten Bone.

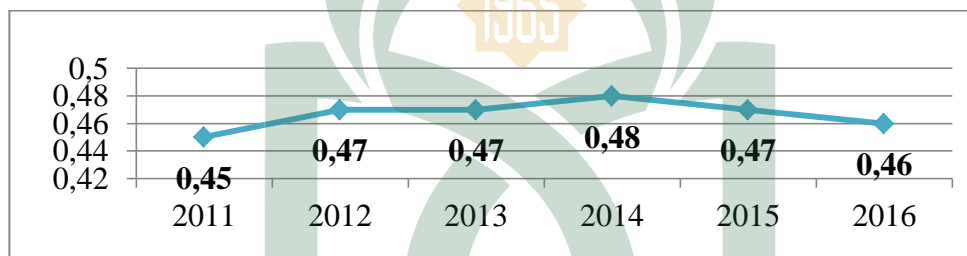
15. Jasa Pendidikan

Lapangan usaha ini mencakup kegiatan pendidikan pada berbagai tingkatan dan untuk berbagai pekerjaan, baik secara lisan atau tertulis seperti halnya dengan berbagai cara komunikasi. Kategori ini juga mencakup pendidikan negeri dan swasta juga mencakup pengajaran yang terutama mengenai kegiatan olahraga, hiburan dan penunjang pendidikan. Pendidikan dapat disediakan dalam ruangan, melalui penyiaran radio dan televisi, internet dan surat menyurat. Tingkat pendidikan dikelompokkan seperti kegiatan pendidikan dasar, pendidikan menengah, pendidikan

tinggi dan pendidikan lain, mencakup juga jasa penunjang pendidikan dan pendidikan anak usia dini.

Sektor Jasa Pendidikan pada tahun 2016 menyumbang sebesar 2,45 persen terhadap total perekonomian Kabupaten Bone, menurun dibandingkan pada tahun 2015 sebesar 2,49 persen. Kontribusi sektor Jasa Pendidikan terlihat sedikit berfluktuasi pada tahun 2011-2014 yaitu sebesar berturut-turut 2,51 persen, 2,56 persen, 2,64 persen dan 2,53 persen.

Grafik 4.15
Perkembangan LQ Sektor Jasa Pendidikan, Tahun 2011-2016



Sumber : Hasil Olahan Data, Tahun 2018

Hasil dari perhitungan LQ seperti pada grafik 4.15 diatas selama enam tahun, terlihat jelas bahwa sektor ini mengalami perkembangan fluktuatif. Sektor Jasa Pendidikan menunjukkan nilai rata-rata LQ lebih kecil dari angka satu yaitu sebesar 0,47, yang artinya sektor tersebut tergolong dalam sektor non basis. Artinya sektor Jasa Pendidikan di Kabupaten Bone tidak mampu memenuhi kebutuhan.

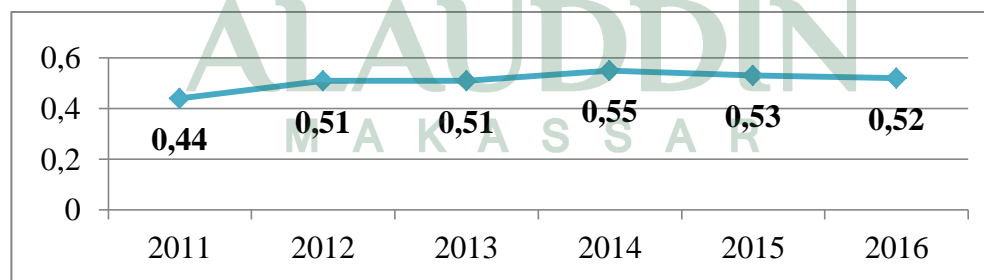
16. Jasa Kesehatan dan Kegiatan Sosial

Lapangan usaha ini mencakup kegiatan penyediaan jasa kesehatan dan kegiatan sosial yang cukup luas cakupannya, dimulai dari pelayanan kesehatan yang

diberikan oleh tenaga profesional terlatih di rumah sakit dan fasilitas kesehatan lain sampai kegiatan perawatan di rumah yang melibatkan tingkatan kegiatan pelayanan kesehatan sampai kegiatan sosial yang tidak melibatkan tenaga kesehatan profesional. Kegiatan penyediaan jasa kesehatan dan kegiatan sosial mencakup: Jasa Rumah Sakit; Jasa Klinik; Jasa Rumah Sakit Lainnya; Praktik Dokter; Jasa Pelayanan Kesehatan yang dilakukan oleh Paramedis; Jasa Pelayanan Kesehatan Tradisional; Jasa Pelayanan Penunjang Kesehatan; Jasa Angkutan Khusus Pengangkutan Orang Sakit (Medical Evacuation); Jasa Kesehatan Hewan; Jasa Kegiatan Sosial.

Sektor Jasa Kesehatan dan Kegiatan Sosial pada tahun 2016 kontribusinya terhadap perekonomian Kabupaten Bone sebesar 1,02 persen. Selama tahun 2011-2012 peranannya relatif stabil dengan menunjukkan sedikit peningkatan, yaitu nilai kontribusi sebesar 0,78 persen, 0,93 persen dan pada tahun 2013-2016 kontribusinya 1,02 persen.

Grafik 4.16
Perkembangan LQ Sektor Jasa Kesehatan dan Kegiatan Sosial,
Tahun 2011-2016



Sumber : Hasil Olahan Data, Tahun 2018

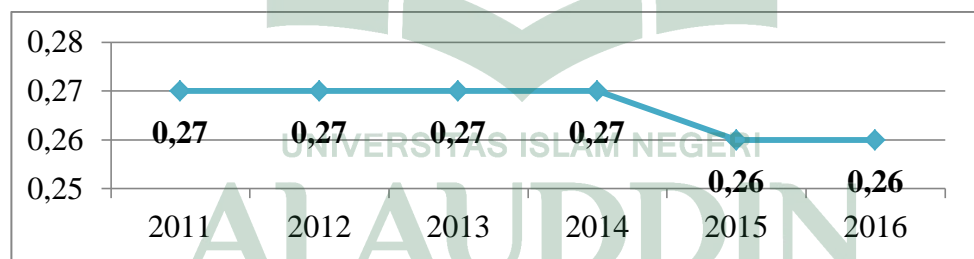
Hasil perhitungan nilai rata-rata LQ selama enam tahun . pada grafik di bawah selama empat tahun yaitu pada tahun 2011-2014 terlihat jelas bahwa sektor

tersebut mengalami peningkatan dan kemudian turun di tahun 2015 dan 2016. Nilai rata-rata LQ kurang dari satu dengan nilai sebesar 0,51. Hal tersebut menunjukkan bahwa sektor Jasa Kesehatan dan Kegiatan Sosial merupakan sektor non basis, artinya sektor tersebut belum mampu memenuhi kebutuhan domestik Kabupaten Bone.

17. Jasa lainnya

Kontribusi Jasa Lainnya terhadap perekonomian Kabupaten Bone relatif kecil yaitu di bawah 1 persen pada tahun 2011-2016. Sektor Jasa Lainnya pada grafik 4.17 di bawah menunjuk bahwa sektor tersebut mengalami penurunan, dimana di tahun 2015 turun satu persen. Dan sektor tersebut merupakan sektor terendah setelah sektor Jasa Perusahaan.

Grafik 4.17
Perkembangan LQ Sektor Jasa lainnya, Tahun 2011-2016



Sumber : Hasil Olahan Data, Tahun 2018

Berdasarkan hasil perhitungan nilai rata-rata LQ selama enam tahun kurang dari satu, yang artinya sektor Jasa Lain merupakan sektor non basis. Artinya sektor Jasa Lainnya tidak mampu memenuhi kebutuhan Kabupaten Bone, di mana nilai rata-rata LQ sebesar 0,27. Untuk memenuhi kebutuhan Kabupaten Bone harus mengimpor dari luar daerah sebesar 0,73, sehingga tertutupi kekurangan Kabupaten Bone.

BAB V

PENUTUP

A. Kesimpulan

Kesimpulan yang dapat diambil dari penelitian Analisis Sektor Basis dan Non Basis Perekonomian di Kabupaten Bone tahun 2011-2016 (pendekatan analisis *Location Quotient*) yaitu, berdasarkan hasil analisis *Location Quotient* (LQ), diketahui bahwa sektor ekonomi yang tergolong sektor basis dan non basis di Kabupaten Bone selama enam tahun, yaitu sebagai berikut :

1. Sektor Basis
 - a. Sektor pertanian, kehutanan, dan perikanan dengan nilai rata-rata LQ sebesar 2,16
 - b. Sektor pengadaan listrik dan gas dengan nilai rata-rata LQ sebesar 1,37
 - c. Sektor administrasi pemerintah, pertahanan dan jaminan sosial wajib dengan nilai rata-rata LQ sebesar 1,05.
2. Sektor Non Basis
 - a. Sektor pertambangan dan penggalian dengan nilai rata-rata LQ sebesar 0,42
 - b. Sektor industri pengolahan dengan nilai rata-rata LQ sebesar 0,50
 - c. Sektor pengadaan air, pengolahan sampah, limbah dan daur ulang dengan nilai rata-rata LQ sebesar 0,37
 - d. Sektor Kontruksi dengan nialai rata-rata LQ sebesar 0,84
 - e. Sektor perdagangan besar dan eceran dengam nilai rata-rata LQ sebesar 0,90
 - f. Sektor transportasi dan pergudangan dengan nilai rata-rata LQ sebesar 0,67

- g. Sektor penyediaan akomodasi makan dan minum dengan nilai rata-rata LQ sebesar 0,41
- h. Sektor informasi dan komunikasi dengan nilai rata-rata LQ sebesar 0,35
- i. Sektor jasa keuangan dan asuransi dengan nilai rata-rata LQ sebesar 0,83
- j. Sektor real estate dengan nilai rata-rata LQ sebesar 0,97
- k. Sektor jasa perusahaan dengan nilai rata-rata LQ sebesar 0,16
- l. Sektor jasa pendidikan dengan nilai rata-rata LQ sebesar 0,47
- m. Sektor jasa kesehatan dan kegiatan sosial dengan nilai rata-rata LQ sebesar 0,51
- n. Sektor jasa lainnya dengan nilai rata-rata LQ sebesar 0,27.

B. Saran

Berdasarkan dari hasil pembahasan di atas, penulis menyarankan beberapa hal, yaitu:

1. Bagi Pemerintah Kabupaten Bone

Pemerintah Daerah Kabupaten Bone, di harapkan mampu membuat arah kebijakan yang mendukung perkembangan sektor-sektor ekonomi yang menjadi sektor basis untuk mendorong atau merangsang pertumbuhan sektor-sektor yang lainnya, sehingga kontribusi sektor tersebut semakin besar terhadap PDRB daerah dan mampu menjadi pemacu pertumbuhan ekonomi yang akan berdampak positif pada pembangunan ekonomi daerah Kabupaten Bone.

2. Bagi Peneliti

Penelitian ini masih sangat terbatas serta dapat dijadikan sebagai acuan untuk penelitian selanjutnya, untuk melengkapinya perlu dilakukan penelitian yang lebih mendalam terutama yang berhubungan dengan komoditas sektor basis dan sub-sektor unggulan sehingga dapat dihasilkan rekomendasi kebijakan yang lebih terfokus, jelas dan akurat.



DAFTAR PUSTAKA

- Arsyad, Lincolin. *Pengantar Perencanaan Pembangunan Ekonomi Daerah*. BPFE, Yogyakarta. 1999
- Adisasmata Rahardjo. *Dasar-dasar Ekonomi Wilayah*. Graha Ilmu, Yogyakarta. 2005
- Adisasmata, Rahardjo. *Pengembangan Wilayah Konsep dan Teori*. Graha Ilmu, Yogyakarta. 2008
- Badan Pusat Statistik Kabupaten Bone. *Produk Domestik Regional Bruto*. Kabupaten Bone. 2012-2016
- Badan Pusat Statistik Kabupaten Bone. *Produk Domestik Regional Bruto*. Kabupaten Bone. 2011-2015
- Badan Pusat Statistik Provinsi Sulawesi Selatan. *Produk Domestik Regional Bruto*. Provinsi Sulawesi Selatan. 2012-2016
- Badan Pusat Statistik Provinsi Sulawesi Selatan. *Produk Domestik Regional Bruto*. Provinsi Sulawesi Selatan. 2011-2015
- Badan Pusat Statistik Kabupaten Bone. *Kabupaten Bone Dalam Angka*, Kabupaten Bone. 2017
- Badan Pusat Statistik Kabupaten Bone. *Kabupaten Bone Dalam Angka*, Kabupaten Bone. 2016
- Badan Pusat Statistik Kabupaten Bone. *Kabupaten Bone Dalam Angka*, Kabupaten Bone. 2015.
- Departemen Agama Republik Indonesia. *Al-Qur'a Al Karim dan Terjemahannya*. PT. Karya Toha Putra Semarang. 2002
- Dewi Savitri. "Analisis Identifikasi Sektor Unggulan dan Struktur Ekonomi Pulau Sumatra". *Skripsi*. Bogor : Fakultas Ekonomi dan Manajemen Departemen Ilmu Ekonomi Institusi Pertanian Bogor. 2008
- Hasriadi "Analisis Sektor Ekonomi Unggulan Kabupaten Kolaka Utara". *Skripsi*. Makassar : Universitas Hasanuddin. 2014
- Jhingan, M. L. *Ekonomi Pembangunan dan Perencanaan*. PT. Raja Grafindo Persada. Jakarta. 2008.

- Michael, P. Todaro. *Pembangunan Ekonomi*. Erlangga. Jakarta. 2011
- Mahyudin, Ahmad, *Ekonomi Pembangunan Dan Analisis Data Empiris*. Bojonegara. Ghalia Indonesia, 2004
- Richardson, Harry W, *Dasar-dasar Ilmu Ekonomi Regional*, Terjemahan Paul Sotihang, Edisi Revisi, Lembaga Penerbit FE UI, Jakarta. 2001
- Sjafrizal. *Ekonomi Regional : Teori dan Aplikasi*. Badouse Media, Padang. 2008
- Sadono, Sukirno. *Ekonomi Pembangunan*. Kencana. Jakarta. 2006
- Sirojuzilam. *Disparitas Ekonomi dan Perencanaan Regional, Ketimpangan Ekonomi Wilayah Barat dan Wilayah Timur Provinsi Sulawesi Utara*. Pustaka Bangsa Press. 2008
- Subandi, *Ekonomi Pembangunan*. Bandung. Alfabeta, 2014
- Taringan, Robinson. *Ekonomi Regional : Teori dan Aplikasi*. PT Bumi Askara, Jakarta. 2005
- Taringan, Robinson. *Ekonomi Regional, Teori dan Aplikasi*. PT Bumi Aksara, Jakarta. 2007
- Tambunan, Tulus. *Perekonomian Indonesia*. Ghalia Indonesia, Jakarta. 2001
- Tambunan, Tulus. *Pembangunan Ekonomi dan Utang Luar Negeri*. PT Rajawali Persada, Jakarta. 2008
- Tambunan, Tulus T. H. *Transformasi Ekonomi di Indonesia: Teori & Penemuan Empiris*. Salembang Empat Jakarta. 2001



LAMPIRAN

UNIVERSITAS ISLAM NEGERI
ALAUDDIN
M A K A S S A R

LAMPIRAN 1**Produksi Domestik Regional Bruto Atas Dasar Harga Konstan 2010 Kabupaten Bone Tahun 2011-2016 (Miliaran Rupiah)**

No.	Sektor	2011	2012	2013	2014	2015*	2016**
1	Pertanian, Kehutanan, dan Perikanan	5.605,3	5.953,0	6.200,5	7.025,8	7.654,3	8.467,3
2	Pertambangan dan Penggalian	278,2	318,7	353,0	403,6	458,9	507,0
3	Industri Pengolahan	839,2	904,1	968,6	1.047,2	1.123,6	1.218,1
4	Pengadaan Listrik dan Gas	13,2	16,6	16,8	20,6	19,8	22,6
5	Pengadaan Air, Pengolahan Sampah, Limbah dan Daur Ulang	6,5	6,7	7,0	7,1	7,1	7,4
6	Konstruksi	1.167,6	1.281,7	1.408,4	1.435,9	1.550,6	1.658,1
7	Perdagangan Besar dan Eceran; Reprasi Mobil dan Sepeda Motor	1.428,8	1.603,6	1.732,9	1.883,1	2.000,5	2.213,7
8	Transportasi dan Pergudangan	297,1	319,4	343,5	374,9	401,2	420,4
9	Penyediaan Akomodasi dan Makan Minum	66,6	72,3	79,8	85,2	88,6	94,6
10	Informasi dan Komunikasi	231,5	265,0	294,9	303,9	335,6	372,0
11	Jasa Keuangan dan Asuransi	318,7	367,1	406,3	429,1	462,2	522,7
12	Real Estate	416,2	457,4	482,7	519,1	557,4	571,2
13	Jasa Perusahaan	8,0	8,7	9,4	10,0	10,7	11,4
14	Administrasi Pemerintah, Pertanahan dan Jaminan Sosial Wajib	657,7	667,6	684,2	697,3	761,4	752,7
15	Jasa Pendidikan	295,5	325,8	357,2	375,5	400,0	429,2
16	Jasa Kesehatan dan Kegiatan Sosial	93,4	118,7	140,2	153,5	165,2	177,9
17	Jasa Lainnya	40,3	43,8	46,6	49,7	53,7	58,5
	PDRB	11.763,8	12.730,2	13.532,0	14.821,5	16.050,8	17.504,8

LAMPIRAN 2

Produksi Domestik Regional Bruto Atas Dasar Harga Berlaku 2010 Kabupaten Bone Tahun 2011-2016 (Miliaran Rupiah)

No.	Sektor	2011	2012	2013	2014	2015*	2016**
1	Pertanian, Kehutanan, dan Perikanan	6.132,29	7.102,01	7.947,85	9.815,11	11.471,12	13.125,71
2	Pertambangan dan Penggalian	326,99	397,34	489,67	664,94	866,11	985,69
3	Industri Pengolaan	887,60	1.013,16	1.169,67	1.379,73	1.615,16	1.791,53
4	Pengadaan Listrik dan Gas	13,06	15,92	15,96	18,23	17,42	20,11
5	Pengadaan Air, Pengolaan Sampah, Limbah dan Daur Ulang	6,73	7,07	7,61	7,87	8,10	8,73
6	Konstruksi	1.255,56	1.464,93	1.710,14	1.899,38	2.235,91	2.553,22
7	Perdagangan Besar dan Eceran; Reprasi Mobil dan Sepeda Motor	1.579,01	1.803,89	1.990,76	2.212,19	2.555,96	3.045,78
8	Transportasi dan Pergudangan	307,42	341,13	390,05	473,86	589,66	595,12
9	Penyediaan Akomodasi dan Makan Minum	70,55	82,23	94,70	108,69	118,09	129,81
10	Informasi dan Komunikasi	233,64	276,40	281,33	297,93	312,85	358,50
11	Jasa Keuangan dan Asuransi	355,67	453,78	539,08	612,71	699,08	813,21
12	Real Estate	459,87	562,63	652,78	752,42	885,07	979,27
13	Jasa Perusahaan	8,45	10,14	11,71	12,90	14,58	15,95
14	Administrasi Pemerintah, Pertanahan dan Jaminan Sosial Wajib	723,26	769,13	818,42	909,19	1.099,82	1.127,27
15	Jasa Pendidikan	324,26	360,15	415,79	466,51	520,23	558,99
16	Jasa Kesehatan dan Kegiatan Sosial	101,39	124,75	143,35	170,73	199,31	220,70
17	Jasa Lainnya	43,14	48,43	55,31	64,56	75,01	84,94
PDRB		12.828,91	14.833,10	16.734,21	19.866,95	23.283,47	26.414,53

LAMPIRAN 3

Produksi Domestik Regional Bruto Atas Dasar Harga Konstan 2010 Provinsi Sulawesi Selatan Tahun 2011-2016 (Miliaran Rupiah)

No.	Sektor	2011	2012	2013	2014	2015*	2016**
1	Pertanian, Kehutanan, dan Perikanan	42.325,6	44.263,5	46.446,7	51.101,7	54.071,4	58.438,3
2	Pertambangan dan Penggalian	11.896,7	12.529,9	13.241,1	14.712,0	15.803,0	15.955,7
3	Industri Pengolaan	25.736,6	27.966,1	30.545,3	33.293,3	35.555,7	38.454,8
4	Pengadaan Listrik dan Gas	159,1	184,9	199,8	233,7	230,4	257,0
5	Pengadaan Air, Pengolaan Sampah, Limbah dan Daur Ulang	270,6	280,1	295,6	301,8	302,9	319,3
6	Konstruksi	21.429,6	23.154,9	26.029,5	27.666,6	29.967,3	31.989,3
7	Perdagangan Besar dan Eceran; Reprasi Mobil dan Sepeda Motor	25.169,5	28.154,9	30.189,9	32.363,4	34.915,4	38.360,7
8	Transportasi dan Pergudangan	7.005,9	7.948,0	8.453,8	8.558,7	9.142,5	9.858,9
9	Penyediaan Akomodasi dan Makan Minum	2.483,8	2.767,0	2.954,0	3.185,0	3.370,1	3.655,6
10	Informasi dan Komunikasi	10.008,1	12.069,6	13.768,4	14.560,1	15.712,6	16.989,3
11	Jasa Keuangan dan Asuransi	6.044,1	7.003,9	7.626,1	8.065,2	8.662,5	9.843,0
12	Real Estate	6.587,1	7.278,9	7.932,6	8.564,5	9.197,4	9.783,7
13	Jasa Perusahaan	811,3	876,4	937,4	1.000,8	1.059,5	1.143,0
14	Administrasi Pemerintah, Pertanahan dan Jaminan Sosial Wajib	9.769,1	9.986,7	10.292,9	10.532,0	11.336,7	11.217,0
15	Jasa Pendidikan	10.292,7	11.064,4	11.918,8	12.473,4	13.378,0	14.296,0
16	Jasa Kesehatan dan Kegiatan Sosial	3.356,8	3.714,9	4.021,3	4.432,7	4.845,2	5.254,6
17	Jasa Lainnya	2.362,0	2.553,6	2.736,0	2.943,2	3.207,8	3.522,5
PDRB		185.708,6	201.797,7	217.589,2	233.988,1	250.758,4	269.338,7

LAMPIRAN 6

LajuPertumbuhan PDRB Kabupaten Bone Periode 2011-2016 Atas Dasar Harga Konstan 2010 (%)

No.	Sektor	2011	2012	2013	2014	2015*	2016**
1	Pertanian, Kehutanan, dan Perikanan	6,2	6,20	4,16	13,31	8,95	10,62
2	Pertambangan dan Penggalian	14,57	6,20	10,74	14,35	13,69	10,50
3	Industri Pengolahan	7,73	6,20	7,13	8,12	7,3	8,41
4	Pengadaan Listrik dan Gas	26,11	6,20	1,30	22,37	-3,72	14,11
5	Pengadaan Air, Pengolahan Sampah, Limbah dan Daur Ulang	3,40	6,20	4,79	0,08	0,47	4,61
6	Konstruksi	9,77	6,20	9,88	1,96	7,98	6,93
7	Perdagangan Besar dan Eceran; Reprasi Mobil dan Sepeda Motor	12,23	6,20	8,06	8,67	6,23	10,66
8	Transportasi dan Pergudangan	7,52	6,20	7,53	9,14	7,02	4,79
9	Penyediaan Akomodasi dan Makan Minum	8,53	6,20	10,38	6,77	4,07	6,71
10	Informasi dan Komunikasi	14,46	6,20	11,28	3,06	10,44	10,84
11	Jasa Keuangan dan Asuransi	15,17	6,20	10,70	5,61	10,44	13,09
12	Real Estate	9,9	6,20	5,52	7,54	10,44	2,47
13	Jasa Perusahaan	8,61	6,20	7,50	6,42	10,44	7,13
14	Administrasi Pemerintah, Pertanahan dan Jaminan Sosial Wajib	1,50	6,20	2,50	1,91	10,44	-1,13
15	Jasa Pendidikan	10,26	6,20	9,65	5,11	10,44	7,31
16	Jasa Kesehatan dan Kegiatan Sosial	27,05	6,20	18,10	9,49	10,44	7,67
17	Jasa Lainnya	8,75	6,20	6,46	6,63	10,44	8,90
PDRB		8,21	8,21	6,30	9,53	10,44	9,06

LAMPIRAN 7

LajuPertumbuhan PDRB Kabupaten Bone Periode 2011-2016 Atas Dasar Harga Berlaku 2010 (%)

No.	Sektor	2011	2012	2013	2014	2015*	2016**
1	Pertanian, Kehutanan, dan Perikanan	15,81	10,86	11,91	23,49	16,87	14,42
2	Pertambangan dan Penggalian	21,51	24,28	23,24	35,79	30,25	13,81
3	Industri Pengolahan	14,15	16,91	15,45	17,96	17,06	10,92
4	Pengadaan Listrik dan Gas	21,91	35,34	0,20	14,25	-4,46	15,46
5	Pengadaan Air, Pengolahan Sampah, Limbah dan Daur Ulang	5,06	14,19	7,61	3,39	2,88	7,84
6	Konstruksi	16,68	18,65	16,74	11,07	17,72	14,19
7	Perdagangan Besar dan Eceran; Reprasi Mobil dan Sepeda Motor	14,24	21,06	10,36	11,12	15,54	19,16
8	Transportasi dan Pergudangan	10,97	16,83	14,34	21,49	24,44	0,93
9	Penyediaan Akomodasi dan Makan Minum	16,55	17,70	15,17	14,78	8,65	9,93
10	Informasi dan Komunikasi	18,3	23,72	1,79	5,90	5,01	14,59
11	Jasa Keuangan dan Asuransi	27,58	29,36	18,80	13,66	14,10	16,33
12	Real Estate	22,35	19,89	16,02	15,26	17,63	10,64
13	Jasa Perusahaan	19,95	17,86	15,51	10,13	13,04	9,34
14	Administrasi Pemerintah, Pertanahan dan Jaminan Sosial Wajib	6,34	7,19	6,41	11,09	20,97	2,50
15	Jasa Pendidikan	11,07	21,65	15,45	12,20	11,52	7,45
16	Jasa Kesehatan dan Kegiatan Sosial	23,04	41,94	14,91	19,10	16,74	10,73
17	Jasa Lainnya	12,27	17,62	14,20	16,72	16,19	13,24
PDRB		15,62	15,14	12,82	18,72	17,2	13,45

LAMPIRAN 8

Hasil Perhitungan Analisis *Location Quotient*

No.	Sektor	Nilai Indeks LQ						Σ	Rata-rata
		2011	2012	2013	2014	2015*	2016**		
1	Pertanian, Kehutanan, dan Perikanan	2,09	2,13	2,13	2,17	2,21	2,23	12,96	2,16
2	Pertambangan dan Penggalian	0,37	0,40	0,40	0,43	0,45	0,49	2,54	0,42
3	Industri Pengolaan	0,51	0,51	0,51	0,50	0,49	0,49	3,01	0,50
4	Pengadaan Listrik dan Gas	1,31	1,42	1,42	1,39	1,34	1,35	8,23	1,37
5	Pengadaan Air, Pengolaan Sampah, Limbah dan Daur Ulang	0,38	0,38	0,38	0,37	0,37	0,36	2,24	0,37
6	Konstruksi	0,86	0,88	0,88	0,82	0,81	0,80	5,05	0,84
7	Perdagangan Besar dan Eceran; Reprasi Mobil dan Sepeda Motor	0,90	0,90	0,90	0,92	0,90	0,89	5,41	0,90
8	Transportasi dan Pergudangan	0,67	0,64	0,64	0,69	0,69	0,66	3,99	0,67
9	Penyediaan Akomodasi dan Makan Minum	0,42	0,41	0,41	0,42	0,41	0,40	2,47	0,41
10	Informasi dan Komunikasi	0,37	0,35	0,35	0,33	0,33	0,34	2,07	0,35
11	Jasa Keuangan dan Asuransi	0,83	0,83	0,83	0,84	0,83	0,82	4,98	0,83
12	Real Estate	1,00	1,00	1,00	0,96	0,95	0,89	5,8	0,97
13	Jasa Perusahaan	0,16	0,16	0,16	0,16	0,16	0,15	0,95	0,16
14	Administrasi Pemerintah, Pertanahan dan Jaminan Sosial Wajib	1,06	1,06	1,06	1,05	1,05	1,03	6,31	1,05
15	Jasa Pendidikan	0,45	0,47	0,47	0,48	0,47	0,46	2,80	0,47
16	Jasa Kesehatan dan Kegiatan Sosial	0,44	0,51	0,51	0,55	0,53	0,52	3,06	0,51
17	Jasa Lainnya	0,27	0,27	0,27	0,27	0,26	0,26	1,60	0,27

RIWAYAT HIDUP



Siska, lahir di Watu pada tanggal 29 Agustus 1995 anak pertama dari empat bersaudara dari pasangan Ayahanda Azis dan Ibunda Katira. Menyelesaikan pendidikan sekolah dasar pada tahun 2007 di SD Negeri 76 Watu, dan menyelesaikan pendidikan menengah pertama tahun 2010 di SMP Negeri 1 Cenrana. Pada tahun yang sama penulis melanjutkan pendidikan menengah atas di SMA Negeri 1 Cenrana dan selesai pada tahun 2013. Pada tahun yang sama Penulis menempuh pendidikan perguruan tinggi melalui seleksi penerimaan Mahasiswa baru Perguruan Tinggi Agama Islam Negeri (SPMB-PTAIN) pada tahun 2013, penulis terdaftar sebagai Mahasiswa Jurusan Ilmu Ekonomi di bawah naungan Fakultas Ekonomi dan Bisnis Islam Universitas Islam Negeri (UIN) Alauddin Makassar.

UNIVERSITAS ISLAM NEGERI
ALAUDDIN
M A K A S S A R