

**Perbandingan Efisiensi Penyaluran Kredit Pada Bank Umum Syariah (BUS)
antara Bank Mega Syariah dan Bank CIMB Niaga Syariah Dengan Metode
Data Envelopment Analysis (DEA)
Periode 2010-2016**



SKRIPSI

Diajukan Untuk Memenuhi Salah Satu Syarat Meraih Gelar
Sarjana Manajemen Jurusan Manajemen Pemasaran Pada
Fakultas Ekonomi dan Bisnis Islam
UIN Alauddin Makassar

UNIVERSITAS ISLAM NEGERI
ALAUDDIN
M A K A S S A R

Oleh :

AENUN MUTMAINNA

NIM: 90200114125

**FAKULTAS EKONOMI DAN BISNIS ISLAM
UIN ALAUDDIN MAKASSAR
2018**

PERNYATAAN KEASLIAN SKRIPSI

Mahasiswa yang bertandatangan di bawah ini:

Nama : Aenun Mutmainna
NIM : 90200114125
Tempat/Tgl. Lahir : Bantaeng, 11 Oktober 1996
Konsentrasi : Manajemen Keuangan
Jurusan : Manajemen
Fakultas : Ekonomi dan Bisnis Islam
Alamat : Villa Samata Sejahtera, Blok A9
Judul : Perbandingan Efisiensi Penyaluran Kredit Bank Umum Syariah (BUS) Antara Bank Mega Syariah dan Bank CIMB Niaga Syariah Dengan Menggunakan Data Envelopment Analysis (DEA) Periode 2010-2016

Menyatakan dengan sesungguhnya dan penuh kesadaran bahwa skripsi ini benar hasil karya sendiri. Jika di kemudian hari ini merupakan duplikat, tiruan, plagiat, atau dibuat oleh orang lain sebagian atau seluruhnya maka skripsi dan gelar yang diperoleh akan batal demi hukum.

Gowa, Oktober 2018

Penyusun,

Aenun Mutmainna
NIM. 90200114125



KEMENTERIAN AGAMA
UNIVERSITAS ISLAM NEGERI ALAUDDIN MAKASSAR
FAKULTAS EKONOMI DAN BISNIS ISLAM

Kampus I : Jl. Sultan Alauddin No. 01 Makassar ■ (0411) 864924, Fax. 864923
Kampus II : Jl. ILM. Yasin Limpo Bonatenejeng – Gowa ■ 424833, 448424836

PENGESAHAN SKRIPSI

Skripsi yang berjudul, "Perbandingan Efisiensi Penyaluran Kredit Bank Umum Syariah (BUS) antara Bank Mega Syariah dan Bank CIMB Niaga Syariah Dengan Menggunakan Data Envelopment Analysis (DEA) Periode 2010-2016)", yang disusun oleh Aenun Mutmainna NIM. 90300134125, mahasiswa Jurusan Manajemen pada Fakultas Ekonomi dan Bisnis Islam Universitas Islam Negeri Alauddin Makassar, telah diuji dan dipertahankan dalam sidang munaqasyah yang diselenggarakan pada hari Kamis, tanggal 22 November 2018, bertepatan dengan 14 Rabiul Awwal 1440 H, dinyatakan telah dapat diterima sebagai salah satu syarat untuk memperoleh gelar Sarjana pada Fakultas Ekonomi dan Bisnis Islam, Jurusan Manajemen (dengan beberapa perbaikan)

Gowa, 22 November 2018 M
14 Rabiul Awwal 1440 H

DEWAN PENGLIJI

Ketua	: Prof. Dr. H. Ambo Asse, M. Ag	(.....)
Sekretaris	: Prof. Dr. H. Muslimin Kara, M. Ag	(.....)
Penguji I	: Dr. Hj. Rika Dwi Ayu Purmasari, SE, M. Comm.	(.....)
Penguji II	: Dr. Mudassir, SE, MM, Ak.	(.....)
Pembimbing I	: Dr. Murtadi Awa'uddin, M. Si.	(.....)
Pembimbing II	: Dr. Syabaruddin, M. Si.	(.....)

Diketahui Oleh:
Dekan Fakultas Ekonomi dan Bisnis
Islam
UIN Alauddin Makassar

Prof. Dr. H. Ambo Asse, M. Ag.
NIP. 19581022 198703 1 002

KATA PENGANTAR

Segala puji bagi Allah SWT yang telah memberikan rahmat dan karunianya kepada penulis, sehingga dapat menyelesaikan skripsi ini. Shalawat dan salam senantiasa tercurah kepada Rasulullah SAW nabi yang telah mengantarkan umatnya dari zaman kegelepan ke zaman yang terang benderang ini. Penyusunan skripsi ini dimaksudkan untuk memenuhi syarat untuk mendapatkan gelar sarjana (S1) pada Fakultas Ekonomi dan Bisnis Islam, Jurusan Manajemen, di Universitas Islam Negeri Alauddin Makassar.

Penulis menyadari bahwa skripsi ini tidak dapat terlaksana tanpa dukungan dari berbagai pihak baik moril maupun materil. Oleh karena itu, penulis ingin menyampaikan ucapan terima kasih yang sebesar-besarnya kepada semua pihak yang telah membantu dalam penyusunan skripsi ini terutama kepada :

1. Kedua orang tua saya, Ayahanda Harman dan Ibunda Kartini yang telah memberikan dukungan baik moril maupun materil serta doa yang tiada henti-hentinya kepada penulis.
2. Bapak Prof. Dr. Musafir Pababbri, M.Si. selaku Rektor Universitas Islam Negeri Alauddin Makassar.
3. Bapak Prof. Dr. Ambo Asse, M.Ag. selaku Dekan Fakultas Ekonomi dan Bisnis Islam.

4. Ibu Dr. Hj. Rika Dwi Ayu Parmitasari, S.E., M.Comm. selaku Ketua Jurusan Manajemen beserta Sekertaris Jurusan Bapak Ahmad Efendi, SE, MM.
5. Bapak Dr. Murtiadi Awaluddin, S.E., M.Si., selaku dosen Pembimbing 1 yang telah memberikan waktu luangnya, saran, motivasi, bimbingan, dan pengarahan dengan penuh sehingga skripsi ini bisa dapat terselesaikan.
6. Bapak Dr. Syaharuddin, M.Si., selaku Pembimbing II dan Wadep III Fakultas Ekonomi dan Bisnis Islam yang telah senantiasa dan berbaik hati memberikan waktu luangnya, saran, motivasi dan bimbingan sehingga skripsi ini dapat terselesaikan.
7. Segenap dosen Fakultas Ekonomi dan Bisnis Islam dan dosen-dosen dari fakultas lain yang telah memberikan ilmu pengetahuan maupun pengalaman dan motivasi kepada penulis.
8. Segenap Staf Fakultas dan Bisnis Islam Universitas Islam Negeri Alauddin Makassar terimah kasih atas bantuan yang diberikan.
9. Seluruh keluarga besarku Adekku satu-satunya Saenul Fiqri, Nenekku tercinta Hj. Rapih Mattolah, sehat terus aji puang, Omku Saddam Husain, S.E., M.Ak., yang telah memberikan doa, dukungannya baik berupa moril, materil, motivasi, dan dukunganny.
10. Segenap sahabat, teman-temanku yang tercinta Rosdiana Nurman, Itta, Iwa, Resi, Ratu, Ayu, Riska, Fitra, Vira dan masih banyak yang belum sempat disebutkan namanya makasih untuk waktu luang, doa, dukungan hiburan dan motivasi kalian, we are the best guys.

11. Segenap teman-teman jurusan Manajemen, khususnya Manajemen D dan Manajemen Keuangan Angkatan 2014 yang merupakan teman seperjuangan dalam hal merai gelar sarjana.
12. Teman KKN Angkatan 58, Luwu Timur, Kecamatan Towuti, terutama Desa Tole, terima kasih untuk doa dan dukunganya.
13. Semua pihak yang tidak dapat disebutkan satu persatu, terima kasih banyak.

Tiada upaya dan balasan yang dapat penyusun berikan atas segala bentuk bantuan dalam penyelesaian skripsi ini, kecuali curahan doa memohon kepada Allah SWT agar menjadikan seluruh aktivitas Bapak, Ibu, Saudara dan saudara bernilai amal ibadah di sisi-Nya. Semoga tulisan ini dapat bermanfaat dalam dunia pendidikan dan pelaksanaan pembelajaran, serta khususnya bagi diri penyusun. Amin.

Gowa, November 2018
Penyusun,

UNIVERSITAS ISLAM NEGERI
Aenun Mutmainna
Nim:90200114125
ALAUDDIN
M A K A S S A R

DAFTAR ISI

PERNYATAAN KEASLIAN SKRIPSI	i
PENGESAHAN SKRIPSI	ii
KATA PENGANTAR	iii
DAFTAR ISI	v
DAFTAR TABEL	vii
DAFTAR GAMBAR	ix
ABSTRAK	x
BAB IPENDAHULUAN	
A. Latar Belakang.....	1
B. Rumusan Masalah	10
C. Hipotesis	10
D. Defenisi Operasional	11
E. Penelitian Terdahulu.....	11
F. Tujuan Penelitian.....	14
G. Manfaat Penelitian.....	14
BAB II TINJAUAN PUSTAKA	
A. Penegertian Bank.....	16
B. Bank Umum Syariah	17
C. Kinerja Perbankan	27
D. Konsep Efisiensi Bank	27
E. Teori Efisiensi	29
F. Pengukuran Efisiensi.....	37
G. Efisiensi Perbankan	39
H. Hubungan Input dan Output dalam Pengukuran Efisiensi Bank.....	41
I. Konsep Data Envelopment Analysis (DEA).....	44
J. Kerangka Pikir.....	48
BAB III METODE PENELITIAN	
A. Jenis dan Waktu Penelitian.....	50
B. Populasi dan Sampel.....	50
C. Jenis dan Sumber Data	51
D. Metode Pengumpulan Data	52
E. Teknik Analisis Data	52
F. Metode Pengolaan Data.....	54
BAB IV HASIL DAN PEMBAHASAN	

A. Gambaran Umum Perbankan	56
B. Hasil Penelitian.....	61
1. Uraian Data.....	61
2. Hasil Penelitian.....	71
3. Pembahasan	80

BAB V KESIMPULAN

A. Kesimpulan.....	86
B. Saran.....	87
DAFTAR PUSTAKA.....	88
LAMPIRAN.....	92



UNIVERSITAS ISLAM NEGERI
ALAUDDIN
 M A K A S S A R

DAFTAR TABEL

Tabel 1.1 Tingkat efisiensiPenyaluranKredit Bank Mega Syariahdan Bank CIMB NiagaSyariahTahun 2005-2009	5
Tabel 1.2 PenelitianTerdahulu	11
Tabel 4.1 PerkembanganJumlahVariabel Input (Total Simpanan) Bank Mega dan Bank CIMB NiagaSyariahTahun 2010-2016.....	61
Tabel 4.2 PerkembanganJumlahVariabel Input (Total Aset) Bank Mega dan Bank CIMB NiagaSyariahTahun 2010-2016.....	63
Tabel 4.3 PerkembanganJumlahVariabel Input (Total Aset) Bank Mega dan Bank CIMB NiagaSyariahTahun 2010-2016	65
Tabel 4.4 PerkembanganJumlahVariabel Input (BiayaTenagaKerja) Bank Mega dan Bank CIMB NiagaSyariahTahun 2010-2016	67
Tabel 4.5 PerkembanganJumlahVariabel Output (LabaOperasional) Bank Mega dan Bank CIMB NiagaSyariahTahun 2010-2016.....	69
Tabel 4.6 Total Tingkat efisiensiPenyalurankredit Bank Mega dan Bank CIMB NiagaSyariahTahun 2010-2016.....	71
Tabel4.7 Tingkat EfisiensiPenyalurankredit Bank Mega SyariahTahun 2010-2016	73
Tabel4.8 Tingkat EfisiensiPenyalurankredit Bank CIMB NiagaSyariahTahun 2010-2016.....	76
Tabel4.9 PerbandinganEfisiensiPenyalurankredit Bank Mega Syariahdan Bank CIMB NiagaTahun 2010-2016	79
Tabel 4.10 HasilUji Beda Independent Sample T-test.....	80

UNIVERSITAS ISLAM NEGERI

ALAUDDIN
M A K A S S A R

DAFTAR GAMBAR

Gambar 1.1 Presentase Perkembangan tingkat efisiensi penyaluran kredit Bank Mega syariah dan bank CIMB Niaga Syariah Tahun 2005-2009	6
Gambar 2.1 Efisiensi Teknis dan Alokatif.....	32
Gambar 2.2 Pengukuran Efisiensi Berorientasi Input Output serta Return to scale	34
Gambar 2.3 Efisiensi Teknis dan Alokatif dari pendekatan berorientasi output	36
Gambar 2.4 Kerangka Pikir.....	48
Gambar 4.1 Presentase Perkembangan Jumlah Variabel Input (Total Simpanan) Bank Mega Syariah dan Bank CIMB Niaga Syariah Tahun 2010-2016.....	62
Gambar 4.2 Presentase Perkembangan Jumlah Variabel Input (Total Aset) Bank Mega Syariah dan Bank CIMB Niaga Syariah Tahun 2010-2016	64
Gambar 4.3 Presentase Perkembangan Jumlah Variabel Input (Biaya Tenaga Kerja) Bank Mega Syariah dan Bank CIMB Niaga Syariah Tahun 2010-2016	66
Gambar 4.4 Presentase Perkembangan Jumlah Variabel Output (Total Kredit/Pembiayaan) Bank Mega Syariah dan Bank CIMB Niaga Syariah Tahun 2010-2016	68
Gambar 4.5 Presentase Perkembangan Jumlah Variabel Input (Laba Operasional) Bank Mega Syariah dan Bank CIMB Niaga Syariah Tahun 2010-2016.....	70
Gambar 4.6 Presentase Tingkat Efisiensi Penyaluran Kredit Bank Mega Syariah dan Bank CIMB Niaga Syariah Tahun 2010-2016	72

ABSTRAK

Nama : AenunMutmainna

Nim : 90200114125

Judul Skripsi : **Perbandingan Efisiensi Penyaluran Kredit Bank Umum Syariah antara Bank Mega Syariah dan Bank CIMB Niaga Syariah Dengan Menggunakan Data Envelopment Analysis (DEA) Periode 2010-2016**

Efisiensi merupakan salah satu parameter kinerja yang mendasari seluruh kinerja sebuah organisasi dengan mengaju pada filosofi kemampuan menghasilkan output yang optimal dengan input yang ada. Terdapat tiga pendekatan yang digunakan dalam mengukur nilai efisiensi yaitu pendekatan rasio. Pendekatan regresi dan pendekatan frontier. Didalam penelitian ini menggunakan pendekatan rasio.

Tujuan dari penelitian ini adalah untuk mengukur efisiensi dan perbandingan efisiensi antara Bank Mega Syariah dan Bank CIMB Niaga Syariah selama periode 2010-2016. Data yang digunakan dalam penelitian ini adalah data sekunder yang dikumpulkan dari laporan keuangan yang diterbitkan oleh Bank Indonesia. Pengukuran efisiensi dalam penelitian ini menggunakan metode *Data Envelopment Analysis* (DEA). Variable input yang digunakan dalam penelitian ini adalah total simpanan, total aset, dan biaya tenaga kerja, sedangkan variable outputnya adalah total pembiayaan atau kredit dan laba operasional. Untuk mengetahui perbandingan efisiensi antara Bank Mega Syariah dan Bank CIMB Niaga Syariah, penelitian ini menggunakan uji beda *Independent Sample T-Test*.

Hasil penelitian ini menunjukkan bahwa terdapat perbandingan yang signifikan antara Bank Mega syariah dan Bank CIMB Niaga Syariah. Pada penelitian ini Bank CIMB Niaga Syariah menunjukkan tingkat efisiensi yang lebih baik dari pada Bank Mega Syariah.

Kata Kunci : Efisiensi, *Data Envelopment Analysis*, Total Simpanan, Total Aset, Biaya Tenaga Kerja, Total Pembiayaan atau Kredit, dan Laba Operasional.

BAB I

PENDAHULUAN

A. Latar Belakang

Perkembangan dunia perbankan sejak dilanda krisis moneter tahun 1997 sangat tidak menggembirakan sampai tahun 2001. Dan diperkirakan untuk pulih kembali seperti sedia kala memerlukan waktu paling sedikit 10 tahun mendatang. Ambruknya bisnis perbankan akibat kesalahan kebijakan pemerintah maupun kesalahan manajemen perbankan sendiri tidak hanya merugikan dunia perbankan semata. Dampak yang lebih besar adalah mandeknya kehidupan di sektor riil akibat kekurangan suplai dana dari dunia perbankan. Sementara itu Perkembangan dunia keuangan khususnya perbankan di era tahun 2000-an telah memasuki masa kebangkitan dari keterpurukan setelah daerah krisis ekonomi tahun 1997 yang lalu. Kemajuan ini ditunjukkan dunia perbankan melalui jumlah dana yang mampu diserap dari masyarakat dan disalurkan kembali ke masyarakat terus meningkat dengan diiringi kualitas yang baik pula. Disamping mengalami peningkatan jumlah dana, dunia keuangan juga terus tumbuh dalam jumlah nasabah, hal ini tentunya tidak lepas dari layanan yang diberikan sangat memanjakan nasabahnya serta makin beragamnya produk yang ditawarkan (Kasmir,2012).

Keberadaan sektor perbankan sebagai sub-sistem dalam perekonomian suatu negara memiliki peranan yang cukup penting. Bahkan dalam kehidupan suatu masyarakat modern sehari-hari. Sebagian besar hampir melibatkan jasa-jasa dari sektor perbankan (Bachruddin,2006). Melalui bank-bank dapat dihimpun

dana-dana dari masyarakat dalam berbagai bentuk simpanan. Selanjutnya dari dana yang terkumpul tersebut oleh bank-bank dapat disalurkan kembali dalam bentuk pemberian kredit kepada sektor bisnis atau pihak-pihak lainnya. Semakin berkembang kehidupan masyarakat dan transaksi-transaksi perekonomian suatu Negara, akan membutuhkan pula peningkatan peran disektor perbankan melalui pengembangan produk-produk jasanya (Bacharuddin, 2006).

Perbankan merupakan tonggak utama dalam pengukuran pertumbuhan ekonomi negara. Di Indonesia, perbankan digolongkan menjadi dua, yakni bank syariah dan bank konvensional. Namun seiring dengan perkembangan perbankan Indonesia, kini muncul *dual banking system*, yaitu perbankan konvensional yang memiliki unit usaha syariah. Munculnya perbankan syariah diharapkan mampu mendorong dan mempercepat kemajuan ekonomi suatu masyarakat dalam melakukan kegiatan perbankan, sesuai dengan prinsip syariah islam. Dalam beberapa tahun terakhir, lembaga keuangan telah mengalami perkembangan yang cukup dinamis, cepat dan kompetitif. Salah satu bagian yang sedang berkembang adalah paradigma baru perbankan islam (uctavia,uma, 2013).

Perkembangan perbankan islam merupakan fenomena yang menarik bagi kalangan akademisi ataupun praktisi dalam 20 tahun terakhir. Bahkan IMF telah melakukan kajian-kajian atas praktik perbankan islam sebagai alternative system keuangan internasional yang memberikan peluang upaya penyempurnaan sistem keuangan internasional yang belakangan dirasakan banyak sekali mengalami keterpurukan ekonomi akibat lebih dominalnya sektor finansial dibandingkan dengan sektor real dalam hubungan perekonomian dunia (Umam,Khaerul, 2013).

Sejarah perbankan syariah di Indonesia dimulai dengan berdirinya Bank Muamala Indonesia (BMI) pada tahun 1991 yang diprakarsai oleh Majelis Ulama Indonesia (MUI) dan pemerintah Indonesia. Bank Muamala Indonesia mulai beroperasi setelah berlakunya Undang-Undang No. 1 Tahun 1992 tentang perbankan syariah yang membuka kesempatan bagi bank yang melaksanakan profit bagi hasil ini (Setiawan, Arif, 2013)

Perkembangan lembaga-lembaga keuangan islam tersebut tergolong cepat, dan salah satu alasannya ialah karena adanya keyakinan kuat di kalangan masyarakat muslim bahwa perbankan konvensional itu mengandung unsur riba yang dilarang oleh agama islam. Bahkan ditengah krisis moneter yang menerpa bangsa Indonesia tahun 1997, penerapan sistem bagi hasil lembaga keuangan syariah mampu bertahan dan masih dapat menunjukkan kinerja yang relative lebih baik, sementara penerapan sistem bunga perbankan di Indonesia saat itu justru membuat perekonomian bangsa ini semakin terpuruk. Tingginya tingkat suku bunga berimbas pada naiknya biaya modal bagi sektor usaha yang pada akhirnya mengakibatkan merosotnya kemampuan usaha sektor produksi. Upaya pemulihan krisis ekonomi yang berkepanjangan ini juga membutuhkan waktu yang tidak sebentar dan perhatian yang besar tentunya dari para pelaku perbankan konvensional (Purwanto, Rakhmat, 2011). Perbankan syariah tidak mengalami *negative spread* seperti yang dialami oleh perbankan konvensional pada umumnya. Perbankan konvensional memiliki kewajiban untuk membayar bunga kepada nasabah apapun kondisinya sehingga merupakan beban yang selalu melekat bagi bank. Sedangkan dalam perbankan syariah dengan prinsip bagi hasil

yang diterapkan tidak memiliki kewajiban membayar bunga, melainkan pembagian keuntungan dan kerugian dengan nasabahnya sesuai nisbah yang telah disepakati bersama (Muharam dan Pusvitasari, 2007). Dapat dijelaskan dalam Q.SAr-Ruum Ayat 39:

لَتَبْكُ اللَّهُ وَجْهَ تَرْيُدُونَ زَكَوَاتٍ مِّنْ أَيْتِمٍ وَمَا لَللَّهِ عِنْدَ يَرْيُؤُا فَلَ النَّاسِ أَمْوَالٍ فِي لَيْرِيؤُا رَبَّامِنَ أَيْتِيمٍ وَمَا
 ① الْمُضْعِفُونَ هُمْ فَأُو

Terjemahnya :

Dan sesuatu Riba (tambahan) yang kamu berikan agar Dia bertambah pada harta manusia, Maka Riba itu tidak menambah pada sisi Allah. dan apa yang kamu berikan berupa zakat yang kamu maksudkan untuk mencapai keridhaan Allah, Maka (yang berbuat demikian) Itulah orang-orang yang melipat gandakan (pahalanya). (Departemen Agama RI. Al-Qur'an dan Terjemahannya. 2002).

Jumlah perbankan di Indonesia dari tahun 2006 hingga 2009 mengalami penurunan, baru di pertengahan 2010 mengalami penambahan 1 bank. Walaupun secara umum mengalami penurunan, Bank umum syariah (BUS) justru mengalami peningkatan jumlah bank, dari 3 bank di tahun 2006 menjadi 11 bank di tahun 2010. Sehingga bisa dilihat dari data yang ada, bahwa yang mengalami penurunan jumlah adalah bank umum konvensional (BUK) yang ditahun 2006 terdapat 127 bank menjadi 111 bank di tahun 2010. Hal ini dikarenakan adanya sejumlah bank yang tidak mampu lagi beroperasi lagi sehingga memutuskan untuk gulung tikar atau merger dengan bank lain.

Menurut Kasmir (2004), strategi bank dalam menghimpun dana adalah dengan memberikan rangsangan berupa balas jasa yang menarik dan menguntungkan. Balas jasa tersebut dapat berupa bunga bagi bank yang berdasarkan prinsip konvensional dan bagi hasil bagi bank yang berprinsip

syariah. Kemudian rangsangan lainnya dapat berupa cendera mata, hadiah, pelayanan atau balas jasa lainnya. Semakin beragam dan menguntungkan balas jasa yang diberikan, akan menambah minat masyarakat untuk menyimpan uangnya. Oleh karena itu, pihak perbankan harus memberikan berbagai rangsangan dan kepercayaan sehingga masyarakat berminat untuk menanamkan dananya di bank.

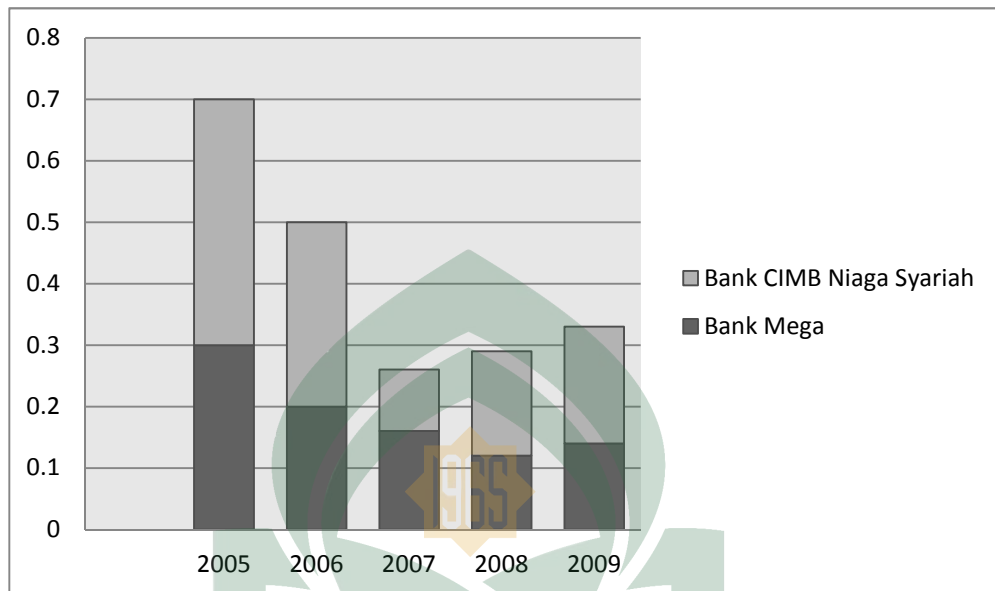
Tabel 1.1
Tingkat Efisiensi Penyaluran Kredit Bank Mega Syariah dan Bank CIMB Niaga Syariah Tahun 2005-2009

Tahun / Nama Bank	Bank Mega Syariah	Bank CIMB Niaga Syariah
2005	30%	50%
2006	20%	30%
2007	16%	10%
2008	2%	7%
2009	4%	9%
Rata-rata	54%	62%

Sumber : Data diolah Manual dengan menggunakan Pendekatan Rasio Efisiensi *Data Envelopment Analysis* (DEA).

Tabel 1.1 menunjukkan bahwa perkembangan efisiensi penyaluran kredit pada Bank Mega Syariah dan Bank CIMB Niaga Syariah selama periode 2005-2009 mengalami fluktuasi di setiap tahunnya. Dalam hal ini Bank CIMB memiliki kinerja dari segi tingkat efisiensi penyaluran kredit yang lebih dibandingkan dengan Bank Mega Syariah. Tabel 1.1 menunjukkan bahwa efisiensi penyaluran kredit Bank Mega masih belum dikatakan efisien.

Gambar 1.1
Presentase Perkembangan Tingkat Efisiensi Penyaluran Kredit
Bank Mega Syariah dan Bank CIMB Niaga Syariah
Tahun 2005-2009



Penilaian efisiensi bank menjadi sangat penting dengan kondisi seperti ini, karena efisiensi merupakan gambaran kinerja suatu bank sekaligus menjadi faktor yang harus diperhatikan bank untuk bertindak rasional dalam meminimumkan tingkat risiko yang dihadapi dalam menghadapi kegiatan operasinya. Analisis mengenai efisiensi menjadi sangat penting karena penghimpunan dan peyaluran pembiayaan yang ekspansif tanpa memperhatikan faktor efisiensi akan berpengaruh terhadap profitabilitas bank yang bersangkutan (Muharam dan Pusvitasari, 2007). Apalagi jika tidak hanya satu bank saja yang dianalisis efisiensinya, akan tetapi juga diperbandingkan dengan nilai efisiensi bank-bank lain. Hasil perbandingan ini sangat berguna dan bisa dijadikan acuan untuk pihak-pihak terkait. Bagi pemilik bank, bisa memperbaiki kinerja banknya dengan mencontoh kinerja bank lain yang

mencapai tingkat efisiensi lebih baik, sedangkan bagi masyarakat, sebagai pengguna jasa bank bisa mendapatkan pandangan untuk memilih bank mana yang akan dituju. Astiyah dan Husman (2006) menjelaskan bahwa efisiensi bank bukan hanya sebagai indikator penting dalam perbankan, tetapi juga sarana penting untuk lebih meningkatkan efektivitas kebijakan moneter. Perbankan yang efisien diperkirakan dapat memperlancar proses transmisi kebijakan moneter, sehingga kebijakan moneter dapat lebih efektif mencapai sasaran.

Efisiensi merupakan perbandingan antara *output* dengan *input* (Huri dan Susilowati, 2004). Kemampuan menghasilkan *output* yang maksimal dengan *input* yang ada merupakan ukuran kinerja yang diharapkan. Pada saat pengukuran efisiensi dilakukan, lembaga keuangan dihadapkan pada kondisi bagaimana mendapatkan tingkat *output* yang optimal dengan *input* yang ada atau dengan cara mendapatkan tingkat *input* yang minimum dengan tingkat *output* tertentu (Coeli dan Guide, 1996).

Kegiatan operasional perbankan Indonesia yang semakin efisien baik simpanan maupun pembiayaannya, berarti bank akan mampu memberikan tingkat pengembalian yang lebih bersaing sehingga nasabah akan semakin diuntungkan. Selain itu, jika bank mampu efisien maka akan semakin menambah nilai dari bank tersebut dan akan meningkatkan kepercayaan masyarakat terhadap bank tersebut, yang mana dengan kepercayaan tersebut bank akan dapat berkembang melalui tingkat keuntungan yang semakin meningkat.

Indikator efisiensi dapat dilihat dengan memperhatikan besarnya rasio Beban Operasional terhadap Pendapatan Operasional (BOPO) dan rasio *Non*

Performing Financing(NPF). Kinerja perbankan dapat dikatakan efisien apabila rasio BOPO dan NPF mengalami penurunan. Selain itu efisiensi juga dapat dilihat dengan memperhatikan pertumbuhan tingkat indikator kinerja bank seperti jumlah simpanan, pembiayaan,dan total aktiva. Semakin besar jumlah simpanan, pembiayaan,dan total aktiva menunjukkan semakin baik dan produktif bank dalam kegiatan operasinya (Coeli dan Guide, 1996).

Efisiensi perbankan selain diukur dengan melihat perbandingan indikator kinerja perbankan dan rasio keuangan,ada juga beberapa metode lain,yaitu pendekatan parametrik dan nonparametrik. Pendekatan parametrik meliputi *Stochastic Frontier Approach* (SFA), *Distribution Free Approach* (DFA) dan *Thick Frontier Approach* (TFA),sedangkan nonparametrik dengan pendekatan *Data Envelopment Analysis* (DEA) (Coeli dan Guide, 1996).

Menurut Hadad (2003),analisis evaluasi efisiensi pebankan tepat bila menggunakan evaluasi parametrik atau non parametrik. Hal ini dikarenakan kemampuan kedua metode tersebut yang dapat memasukkan berbagai macam *input* dan *output* ke dalam analisisnya. Selain itu perbedaan satuan variabel pun tidak menjadi masalah, dimana hal tersebut sebelumnya tidak dapat dilakukan oleh alat analisis yang lain sehingga alat analisis efisiensi parametrik dan non parametrik sifatnya lebih fleksibel dan dapat mencakup variabel yang lebih luas dibandingkan dengan alat analisis yang lain.

Metode parametrik dan non parametrik memiliki beberapa perbedaan. Salah satu perbedaan yang menonjol adalah metode parametrik memasukkan *random error*, sedangkan nonparametrik tidak memasukkan itu. Meskipun

demikian, hasil yang ditunjukkan oleh kedua metode ini tidak jauh berbeda. Hal ini akan terjadi jika sampel yang dianalisis merupakan unit yang sama dan menggunakan proses produksi yang sama (Hadad, 2003).

Pengukuran efisiensi BUS dalam penelitian ini akan menggunakan metode *Data Envelopment Analysis* (DEA). Metode ini memiliki kelebihan yaitu tidak membutuhkan asumsi bentuk fungsi produksi dalam membentuk *frontier* produksinya, oleh karena itu kesalahan dalam spesifikasi fungsi produksi dapat dieliminasi (Ascarya dan Guruh, 2008). Epstein dan Henderson (1989) dalam Hadad, Muliawan D., dkk. (2003) juga menambahkan pendapatnya tentang keuntungan relatif penggunaan pendekatan ini lebih besar dibandingkan parametrik, yaitu pendekatan ini dapat mengidentifikasi unit yang digunakan sebagai referensi sehingga dapat membantu mencari penyebab dan jalan keluar dari ketidakefisienan yang merupakan keuntungan utama dalam aplikasi manajerial. Karakteristik pengukuran efisiensi dengan metode DEA memiliki konsep yang berbeda dengan efisiensi pada umumnya, pertama, efisiensi yang diukur adalah bersifat teknis, bukan ekonomis, artinya bahwa analisis DEA hanya memperhitungkan nilai absolut dari satu variabel. Satuan dasar yang mencerminkan nilai ekonomis dari tiap-tiap variabel seperti harga, berat, panjang, isi dan lainnya tidak dipertimbangkan. Oleh karenanya dimungkinkan suatu pola perhitungan kombinasi berbagai variabel dengan satuan yang berbeda-beda. Kedua, nilai efisien yang dihasilkan bersifat relatif atau hanya berlaku dalam lingkup sekumpulan Unit Kegiatan Ekonomi (UKE) yang diperbandingkan (Nugroho, 1995 dalam Huri dan Susilowati, 2004).

Berdasarkan uraian latar belakang masalah, maka penelitian ini mengambil tema **“Perbandingan Efisiensi Penyaluran Kredit Bank Umum Syariah(BUS) Antara Bank Mega Syariah dan Bank CIMB Niaga Syariah diIndonesia dengan Metode Data *Envelopment Analysis* (DEA) (Periode2010-2016)”**.

B. Rumusan Masalah

Berdasarkan latar belakang masalah yang telah dikemukakan sebelumnya, maka peneliti dapat merumuskan suatu permasalahan berikut:

1. Bagaimanakah tingkat efesiensi penyaluran kredit Bank Mega Syariah selama periode 2010-2016?
2. Bagaimanakah tingkat efesiensi penyaluran kredit Bank CIMB Niaga Syariah selama periode 2010-2016?
3. Apakah terdapat perbedaan efesiensi penyaluran Kredit antara Bank Mega Syariah dan Bank CIMB Niaga Syariah selama periode 2010-2016?

C. Hipotesis Penelitian

Berdasarkan latar belakang yang telah diuraikan sebelumnya mengenai pentingnya efisiensi perbankan di Indonesia dan masih adanya *fenomena gap* yang terjadi saat ini serta adanya *research gap* dari penelitian terdahulu, maka hipotesis kerja dari penelitian ini adalah:

H3 : Terdapat perbedaan signifikan efesiensi penyakuran kredit Bank Mega Syariah dan Bank CIMB Niaga Syariah selama periode 2010-2016.

D. Defenisi Operasional

Variabel yang digunakan dalam penelitian ini adalah :

1. Efisiensi Penyaluran Kredit

Efisiensi penyaluran kredit dalam perbankan merupakan kemampuan manajer dan staf perbankan dalam menjaga tingkat kenaikan pendapatan dan laba di atas tingkat kenaikan biaya operasionalnya.

2. Data Envelopment Analysis (DEA)

DEA adalah teknik linear programming yang digunakan untuk mengukur kinerja relative dari unit-unit organisasi yang ditandai dengan adanya berbagai macam input dan output.

E. Penelitian Terdahulu

Berikut ini adalah penelitian mengenai efisiensi bank yang telah banyak dilakukan pada bank-bank syariah maupun bank-bank konvensional baik domestik maupun luar negeri:

Tabel 1.2
Penelitian Terdahulu

NO	Nama	Judul	Hasil Penelitian
1	Razono Agall Cahyadi, (dkk) (2018)	Perbedaan Efisiensi Bank Umum Konvensional, Pendekatan Data Envelopment Analysis	Hasil Penelitian ini menunjukkan bahwa terdapat perbedaan yang signifikan antara Buku bank namun tidak terdapat perbedaan antar tahun, tidak seluruh faktor input DEA berpengaruh terhadap tingkat efisiensi dan rasio keuangan konsisten dengan efisiensi dalam pendekatan DEA.
2	Qurrota A'yuni (2013)	Analisis Efisiensi Kinerja Keuangan KPRI di Kota	Hasil perhitungan DEA menunjukkan jumlah rata-rata

		Malang dengan Metode Data Envelopment Analysis (DEA)	efisiensi KPRI dengan model CRS selama periode pengamatan sebesar 9% dengan model VRS 45%, dan dengan model <i>Scale efficiency</i> sebesar 9% dari total sample. Hasil tersebut menunjukkan rendahnya efisiensi kinerja keuangan KPRI Kota Malang.
3	Firman Aji Gunawan (2013)	Analisis Tingkat Efisiensi Bank BUMN Dengan Pendekatan Data Envelopment Analysis (DEA)	Hasil penelitian menunjukkan bahwa semua bank milik Pemerintah memiliki nilai efisiensi 100% selama 2008-2011 (Emat tahun).
4	Bhava Wahyu Nugraha (2013)	Analisis Efisiensi Perbankan Menggunakan Metode Non Parametri Data Envelopment Analysis (DEA)	Penelitian ini menggunakan DEA non-parametri ke bank-bank di IDX 2007-2010, untuk menganalisis efisiensi dengan input giro, tabungan, dan jumlah karyawan, dan output pinjaman investasi, pinjaman modal kerja dan pinjaman konsumen. Dari hasil ini bank swasta mencapai tingkat efisiensi yang lebih tinggi daripada bank nasional.
5	Michele Meoli, Laura Vigano, dan Mahinda Wijesiri (2015)	Efficiency of microfinance institutions in Sri Lanka a two stage double bootstrap DEA approach	Menurut hasil penelitian dari tahap pertama, banyak LKM di Sri Lanka tidak luput dari kritikan terhadap ketidak efisienan keuangan dan social. Regresi tahap kedua mengungkapkan bahwa usia dan modal ke asset merupakan faktor penentu yang signifikan pada efisiensi keuangan sedangkan usia, jenis, dan lembaga dan return on asset adalah penentu penting dari efisiensi social.
6	Rahmat Purwanto (2011)	Efisiensi Bank Umum Konvensional (BUK) dan Bank Umum Syariah (BUS) di Indonesia	Hasil penelitian menunjukkan bahwa selama periode 2006-2010 BUK dan BUS cenderung mengalami

		dengan menggunakan Metode DEA (Periode 2006-2010)	peningkatan efisiensi walaupun berfluktuatif dengan rata-rata efisiensi 83,29% untuk BUK dan 89,3% untuk BUS. Hal ini menunjukkan bahwa BUS sedikit lebih baik daripada BUK di Indonesia dalam hal efisiensinya. Pada pengujian hipotesis uji beda menggunakan <i>independent sample t-test</i> menunjukkan bahwa tidak terdapat perbedaan nilai efisiensi antara Bank Umum Konvensional dan Bank Umum Syariah selama periode 2006-2010
7	Tessa Magranti (2011)	Analisis Perbandingan Efisiensi Bank Umum Syariah dengan Bank Umum Konvensional di Indonesia dengan Menggunakan Data Envelopment Analysis (DEA) Periode 2004-2009	Hasil penelitian dapat menyimpulkan beberapa hal, yaitu tingkat inefisiensi atau pemborosan rata-rata di bank umum relative besar yakni mencapai 61,73% pada pendekatan aset, 28,42% pada pendekatan produksi dan 7,12% pada pendekatan intermediasi. Rata-rata tingkat efisiensi BUS berada diatas rata-rata nilai efisiensi bank umum konvensional. Selanjutnya hasil pengolahan regresi tobit menunjukkan bahwa ukuran bank yang diproksi oleh total aset memiliki pengaruh positif secara signifikan terhadap efisiensi <i>overall technical</i> BUS dan BUK. Sedangkan dari sisi eksternal, inflasi, indeks produksi (IPI) dan indeks harga saham gabungan (IHSG) tidak memiliki pengaruh secara signifikan terhadap efisiensi BUS dan BUK.

--	--	--	--

Sumber: Jurnal-jurnal Penelitian Terdahulu dan Telaah Penelitian.

F. Tujuan Penelitian

Berdasarkan rumusan masalah diatas, maka tujuan dari penelitian ini adalah sebagai berikut:

1. Untuk mengetahui tingkat efesiensi penyaluran kredit Bank Mega Syariah selama periode 2010-2016.
2. Untuk mengetahui tingkat efesiensi penyaluran kredit Bank CIMB Niaga Syariah selama periode 2010-2016.
3. Untuk mengetahui perbedaan efesiensi penyuluran kredit Bank Mega Syariah dan Bank Niaga Syariah selama periode 2010-2016.

G. Manfaat Penelitian

Dengan diadakannya penelitian ini, diharapkan dapat memberikan manfaat bagi berbagai pihak. Adapun manfaat peneltian ini adalah sebagai berikut:

1. Bagi Penulis

Penelitian yang dilakukan ini dapat memberikan tambahan pengetahuan mengenai kinerja perbankan, khususnya tentang efesiensi penyaluran kredit Bank Mega Syariah dan Bank CIMB Niaga Syariah. Dan dapat mengaplikasikan ilmu yang telah didapat selama dibangu perkuliahan.

2. Bagi Bank

a. Pihak bank

Penelitian ini dapat digunakan untuk mengetahui kinerja bank terutama pada efisiensi penyakuran kredit sehingga dapat dijadikan sebagai salah satu pedoman bagi pihak bank untuk mengamboil keputusan dimasa mendatang.

b. Nasabah

Penelitian ini dapat dijadikan tolak ukur keberhasilan kinerja Bank Mega Syariah dan Bank CIMB Niaga Syariah dalam menjalankan usahanya. Serta dapat dijadikan pilihan dalam hal pentipan dana, pengelolaan dana dan pembiayaan yang tetap.

3. Bagi Akademisi

Hasil penelitian ini dapat memenuhi perbedaharaan kepustakaan dan dapat digunakan sebagai bahan kajian pengembangan penelitian-penelitian selanjutnya dengan permasalahan sejenis.

BAB II

TINJAUAN PUSTAKA

A. Pengertian Bank

Lembaga keuangan yang kegiatan utamanya menerima simpanan, giro, tabungan dan deposito. Bank juga dikenal sebagai tempat untuk meminjam uang (kredit) bagi masyarakat yang membutuhkannya. Disamping itu, bank juga dikenal sebagai tempat untuk menukar uang, memindahkan uang atau menerima segala macam bentuk pembayaran dan setoran seperti pembayaran listrik, telepon, air, pajak, uang kuliah dan pembayaran lainnya.

Menurut undang-undang RI Nomor 10 Tahun 1998 tanggal 10 November 1998 tentang perbankan, yang dimaksud dengan *“Bank adalah badan usaha yang menghimpun dana dari masyarakat dalam bentuk simpanan dan menyalurkannya kepada masyarakat dalam bentuk kredit dan atau bentuk-bentuk lainnya dalam rangka meningkatkan taraf hidup rakyat banyak.”* Dalam pengertian ini dapat dijelaskan secara lebih luas lagi bahwa bank merupakan perusahaan yang bergerak dalam bidang keuangan, artinya aktivitas perbankan selalu berkaitan dalam bidang keuangan (Kasmir, 2014).

Aktivitas perbankan yang pertama adalah menghimpun dana dari masyarakat luas yang dikenal dengan istilah di dunia perbankan adalah kegiatan Funding. Pengertian menghimpun dana maksudnya adalah mengumpulkan atau mencari dana dengan cara membeli dari masyarakat luas. Pemelian dana dari masyarakat ini dilakukan oleh bank dengan cara memasang berbagai strategi agar

masyarakat mau menanamkan dananya dalam bentuk simpanan. Jenis simpanan yang dapat dipilih oleh masyarakat adalah seperti giro, tabungan, sertifikat deposito, dan deposito berjangka. Agar masyarakat mau menyimpan uangnya di bank, maka pihak perbankan memberikan rangsangan berupa balas jasa lainnya. Semakin tinggi balas jasa yang diberikan, akan menambah minat masyarakat untuk menyimpang uangnya. Oleh karena itu, pihak perbankan harus menerima berbagai rangsangan dan kepercayaan sehingga masyarakat berminat untuk menanamkan dananya. (Kasmir,2014).Seperti dijelaskan dalam Q.S An-Nisa Ayat 29 :

لَا مِّنْكُمْ تَرَاضٍ عَن تِجْرَةٍ تَكُونُ أَنِ إِلَّا بِالْبَاطِلِ بَيْنَكُمْ أَمْوَالِكُمْ تَأْكُلُوا أَمْوَالِ الَّذِينَ يَتَأْتِيهَا
 ﴿٢٩﴾ رَحِيمًا بِكُمْ كَانَ اللَّهُ إِنْ أَنفُسَكُمْ تَقْتُلُوا أَوْ

Terjemahnya :

Hai orang-orang yang beriman, janganlah kamu saling memakan harta sesamamu dengan jalan yang batil, kecuali dengan jalan perniagaan yang Berlaku dengan suka sama-suka di antara kamu. dan janganlah kamu membunuh dirimu. Sesungguhnya Allah adalah Maha Penyayang kepadamu. Larangan membunuh diri sendiri mencakup juga larangan membunuh orang lain, sebab membunuh orang lain berarti membunuh diri sendiri, karena umat merupakan suatu kesatuan. (Departemen Agama RI 2002).

Dalam artian ini bisa ditafsirkan bahwasanya bank syariah dalam melaksanakan tugasnya tidak boleh menyeleweng dari ajaran islam, namun harus selalu tolong menolong demi menciptakan suatu kesejahteraan.

B. Bank Umum Syariah (BUS)

Bank umum syariah merupakan salah satu bentuk dari perbankan nasional yang mendasarkan operasionalnya pada syariat (Hukum) islam. Menurut Schaik (2001), bank islam adalah sebuah bentuk dari bank modern yang didasarkan pada

hukum islam yang sah, dikembangkan pada abad pertama islam, menggunakan konsep berbagai risiko sebagai metode utama, dan meniadakan keuangan berdasarkan kepastian serta keuntungan yang ditentukan sebelumnya (Khaerul Umam,2013).

Sudarsono (2004) menemukan bank syariah adalah lembaga keuangan yang usaha pokoknya memberikan kredit dan jasa-jasa lain dalam lalu lintas pembayaran serta peredaran yang yang beroperasi dengan prinsip-prinsip syariat. Adapun defenisi bank syariah menurut Muhammad dan Donna (2006), adalah lembaga keuangan yang beroperasi tanpa mengandalakan bunga dan usaha pokoknya memberikan pembiayaan dan jasa-jasa lainnya dalam lalu lintas pembayaran serta peredaran uang yang pengoperasiannya sesuai dengan prinsip syariat islam. Dalam undang-undang No.21 Tahun 2008 tentang perbankan syariah Pasal 1 disebutkan bahwa *“Perbankan syariah adalah segala sesuatu yang menyangkut bank syariah dan unit usaha syariah. Mencakup kelembagaan, kegiatan usaha, serta cara dan proses dalam melaksanakan usahanya.”*

Bank syariah adalah bank yang menjalankan kegiatan usahanya berdasarkan prinsip syariah dan menurut jenisnya terdiri atas Bank Umum Syariah dan Bank Pembiayaan Rakyat Syariah. Prinsip syariah adalah prinsip hukum islam dalam kegiatan perbankan berdasarkan fatwa yang dikeluarkan oleh lembaga yang memiliki kewenangan dalam penentapan fatwa di bidang syariah (Booklet Perbankan Indonesia,2016).

Berdasarkan Booklet perbankan Indonesia (2016) kegiatan usaha bank umum syariah terdiri atas sebagai berikut:

1. Menghimpun dana dalam bentuk simpanan berupa giro, tabungan, atau bentuk lainnya yang tidak dipersemakan dengan itu berdasarkan akad *wadi'ah* atau akad lain yang tidak bertentangan dengan prinsip syariah.
2. Menghimpun dana dalam bentuk investasi berupa deposito, tabungan, atau bentuk lainnya yang dipersamakan dengan itu berdasarkan akad *mudharabah* atau akad lain yang tidak bertentangan dengan prinsip syariah.
3. Menyalurkan pembiayaan bagi hasil berdasarkan akad *mudharabah*, akad *musyarakah*, atau akad lain yang tidak bertentangan dengan prinsip syariah.
4. Menyalurkan pembiayaan berdasarkan akad *murabahah*, akad *salam*, akad *istishna*, atau akad lain yang tidak bertentangan dengan prinsip syariah.
5. Menyalurkan pembiayaan berdasarkan akad *qardh* atau akad lain yang tidak bertentangan dengan prinsip syariah.
6. Menyalurkan pembiayaan penyewaan barang bergerak atau tidak bergerak kepada nasabah berdasarkan akad *ijarah* dan atau sewa beli dalam bentuk *ijarah muntahiyah bittamlik* atau akad yang tidak bertentangan dengan prinsip syariah.
7. Melakukan pengambilan utang berdasarkan akad *hawalah* atau akad lain yang tidak bertentangan dengan prinsip syariah.
8. Melakukan usaha kartu debit dan atau kartu pembiayaan berdasarkan prinsip syariah.

9. Membeli, menjual atau menjamin atas rasio sendiri surat berharga pihak ketiga yang tidak diterbitkan atas dasar transaksi nyata berdasarkan prinsip syariah antara lain, seperti akad *ijarah*, *musyarakah*, *mudharabah*, *murabahana*, *kafalah*, atau *hawalah* berdasarkan prinsip syariah.
10. Membeli surat berharga berdasarkan prinsip syariah yang diterbitkan oleh pemerintah atau Bank Indonesia.
11. Menerima pembayaran dari tagihan atas surat berharga dan melakukan perhitungan dengan pihak ketiga atau antar pihak ketiga berdasarkan prinsip syariah.
12. Melakukan penitipan untuk kepentingan pihak lain berdasarkan suatu akad yang berdasarkan prinsip syariah.
13. Menyediakan tempat untuk menyimpan barang dan surat berharga berdasarkan prinsip syariah.
14. Memindahkan uang, baik untuk kepentingan sendiri maupun untuk kepentingan nasabah berdasarkan prinsip syariah.
15. Melakukan fungsi sebagai wakil amanat berdasarkan akad *wakalah*.
16. Memberikan fasilitas *letter of credit* atau bank garansi berdasarkan prinsip syariah.
17. Melakukan kegiatan lain yang lazim dilakukan di bidang perbankan dan di bidang sosial sepanjang tidak bertentangan dengan prinsip syariah dan sesuai dengan ketentuan peraturan perundang-undangan.
18. Melakukan kegiatan valuta asing berdasarkan prinsip syariah.

19. Melakukan kegiatan pernyataan modal pada Bank Umum Syariah atau lembaga keuangan yang melakukan kegiatan usaha berdasarkan prinsip syariah.
20. Melakukan kegiatan penyertaan modal sementara untuk mengatasi akibat kegagalan pembiayaan berdasarkan prinsip syariah, dengan syarat harus menarik kembali penyertaannya.
21. Bertindak sebagai pendiri dan pengurus dana pension berdasarkan prinsip syariah.
22. Melakukan kegiatan dalam pasar modal sepanjang tidak bertentangan dengan prinsip syariah dan ketentuan peraturan perundang-undangan dibidang pasar modal.
23. Menyelenggarakan kegiatan atau produk bank yang berdasarkan prinsip syariah dengan menggunakan sarana elektronik.
24. Menerbitkan, menawarkan, dan memperdagangkan surat berharga jangka pendek berdasarkan prinsip syariah, baik secara langsung maupun tidak langsung melalui pasar uang.
25. Menerbitkan, menawarkan dan memperdagangkan surat berharga jangka panjang berdasarkan prinsip syariah, baik secara langsung maupun tidak langsung melalui pasar modal.
26. Menyediakan produk atau melakukan kegiatan usaha bank umum syariah lainnya yang berdasarkan prinsip syariah.

Berdasarkan prinsip syariah tidak dikenal dengan istilah bunga dalam memberikan jasa kepada penyimpan maupun peminjam. Di bank ini jasa bank

yang diberikan disesuaikan dengan prinsip syariah sesuai dengan hukum islam. Prinsip syariah yang diterapkan oleh bank syariah adalah pembiayaan berdasarkan prinsip bagi hasil (Mudharabah), pembiayaan berdasarkan prinsip penyertaan modal (Musharakah) prinsip jual beli barang dengan memperoleh keuntungan (Murabahah) atau pembiayaan barang modal berdasarkan prinsip sewa murni tanpa pilihan (Ijarah) atau dengan adanya pilihan pemindahan kepemilikan atas barang yang disewadari pihak bank oleh pihak lain (Ijarah wa iqtina). Sistem bank berdasarkan prinsip syariah sebelumnya di Indonesia hanya dilakukan oleh bank syariah seperti bank Muamalat Indonesia dan BPR syariah lainnya (Kasmir,2014).

Kegiatan penghimpunan dana di bank syariah dapat berbentuk giro, tabungan, dan deposito. Prinsip operasional syariah yang diterapkan dalam penghimpunan dana masyarakat adalah prinsip *wadi'ah* dan *mudharabah* (Karim, 2004)

1. Prinsip *Wadi'ah*

Prinsip ini mempunyai implikasi hukum dimana nasabah bertindak sebagai pihak yang meminjamkan uang dan bank bertindak sebagai pihak peminjam. Prinsip *wadi'ah* yang diterapkan adalah *wadi'ah yad dhamanah* seperti pada produk rekening giro. Berbeda dengan *wadi'ah amanah* yang mempunyai prinsip harta titipan tidak boleh dimanfaatkan oleh yang dititipi, pada *wadi'ah dh amanah* pihak yang dititipi (bank) bertanggung jawab atas keutuhan harta titipan sehingga boleh memanfaatkan harta titipan tersebut.

2. Prinsip *Mudharaba*

Penyimpan atau deposan dalam mengaplikasikan prinsip *mudharabah* bertindak sebagai *shahibulmaal* (pemilik modal) dan bank sebagai *mudharib* (pengelola). Dana tersebut digunakan untuk melakukan *murabahah*, *ijarah*, atau untuk melakukan *mudharabah* kedua oleh bank dimana dalam hal ini bank bertanggung jawab penuh atas kerugian yang terjadi. Prinsip ini dalam aplikasinya seperti tabungan berjangka dan deposito berjangka. Prinsip *mudharabah* dibagi menjadi tiga jenis, yaitu: *mudharabah muqayyadah on balance sheet* dan *off balance sheet* serta *mudharabah mutlaqah*.

Bank syariah pada *mudharabah muqayyadah off balance sheet* juga berperan memberikan modal untuk dikelola *mudharib* dan bank syariah akan mendapatkan kembali modalnya dan bagi hasil dari proyek yang dikerjakan.

Mudharabah muqayyadah merupakan penyaluran dana langsung kepada pelaksana usahanya, dimana bank bertindak sebagai perantara yang mempertemukan antara pemilik dana dengan pelaksana usaha. *Mudharabah mutlaqah* dapat berupa tabungan dan deposito, sehingga terdapat dua jenis penghimpunan dana yaitu: tabungan *mudharabah* dan deposito *mudharabah* (Muhammad, 2005). Skema kerja prinsip *mudharabah mutlaqah*.

Secara garis besar produk pembiayaan bank syariah terbagi menjadi empat kategori dibedakan berdasarkan tujuan penggunaannya (Karim, 2014) adalah sebagai berikut :

1. Pembiayaan dengan prinsip jual beli (*Ba'i*)

Prinsip jual beli dilaksanakan sehubungan dengan adanya perpindahan

kepemilikan barang (*Trasfer of Property*). Tingkat keuntungan bank ditentukan diawal dan menjadi bagian harga jual barang kepada nasaba. Prinsip jual beli dikembangkan menjadi tiga bentuk prinsip pembiayaan adalah:

a. Pembiayaan *Murabahah*

Transaksi jual beli dimana bank bertindak sebagai penjual dan nasabah sebagai pembeli. Barang diserahkan segera dan pembayaran dilakukan secara tangguh.

b. Pembiayaan Salam

Pembelian barang yang diserahkan di kemudian hari, sedangkan pembayaran dilakukan di muka. Bank sebagai pembeli, nasaba sebagai penjual. Transaksi ini ada kepastian tentang kuantitas, kualitas, harga dan waktu penyerahan.

c. Pembiayaan Istishna

Jual beli seperti akad salam, namun pembayarannya dilakukan oleh bank dalam beberapa kali pembayaran. Istishna diterapkan pada pembiayaan manufaktur dan konstruksi.

2. Pembiayaan dengan prinsip sewa (Ijarah)

a. Ijarah

Transaksi jual beli yang dilandasi perpindahan manfaat. Jadi pada dasarnya prinsip ini sama saja dengan prinsip jual beli tetapi perbedaanya terletak pada objek transaksinya. Apabila pada jual beli objek transaksinya adalah barang, maka pada ijarah objek transaksinya adalah jasa (Karim,2004).

b. Ijarah Muntahiya Bittamlik

Perpaduan antara kontrak jual beli dan sewa atau lebih tepatnya prinsip sewa yang diakhiri dengan opsi kepemilikan objek sewa diakhiri masa sewa. Pada umumnya bank lebih banyak menggunakan prinsip ini karena sifatnya yang lebih sederhana dari sisi pembukuan dan tidak direpotkan oleh urusan pemeliharaan aset (Antonio,2001).

3. Pembiayaan dengan prinsip bagi hasil (Syirkah)

Produk pembiayaan syariah yang didasarkan atas prinsip bagi hasil (Syirkah) terdiri dari :

a. Pembiayaan Musyarakah

Musyarakah adalah bentuk kerja sama antara dua pihak atau lebih atas suatu usaha tertentu dimana kedua belah pihak memberikan kontribusi dengan keuntungan dan risiko ditanggung bersama sesuai keepakatan (Antonio,2001).

b. Pembiayaan Mudharabah

Mudharabah adalah bentuk kerjasama atas dua pihak atau lebih dimana pemilik modal (Shahib al-maal) mempercayakan sejumlah modal kepada pengelola (Mudharib) dengan suatu akad perjanjian pembagian keuntungan (Karim,2004). Bentuk pembiayaan ini menegaskan kerjasama dalam paduan kontribusi 100% modal dari shahib al-maal dan keahlian dari mudharib.

4. Akad Pelengkap

Jenis-jenis produk pembiayaan bank syariah yang menggunakan akad pelengkap terdiri dari :

a. Hiwalah (Alih utang-piutang)

Hiwalah adalah bentuk pengalihan utang dari pihak yang berutang kepada pihak lain yang wajib menanggungnya (Antonio, 2001). Pada bank konvensional prinsipnya sama dengan anjak piutang.

b. Rahn (Gadai)

Rahn adalah menahan salah satu harta si peminjam yang memiliki nilai ekonomis sebagai jaminan atas sejumlah pinjaman yang terimahnya.

c. Qardh

Qardh adalah pinjaman utang dan akan dikembalikan sesuai dengan perjanjian. Aplikasinya dalam perbankan antara lain yaitu, sebagai pinjaman talangan haji, sebagai pinjaman tunai, sebagai pinjaman kepada pengusaha kecil, dan sebagai pinjaman kepada pengurus bank (Karim,2004).

d. Wakalah (Perwakilan)

Wakalah adalah bentuk perwakilan atau pemberian kuasa kepada pihak tertentu untuk melakukan pekerjaan atau hal tertentu. Prinsip ini diterapkan pada pengiriman uang atau transfer, penagihan (Collection Payment), dan lainnya. Bank syariah menerima imbalan fee atas jasanya terhadap nasabah (Antonio,2001).

e. Kafalah (Garansi Bank)

Kafalah adalah jaminan yang diberikan dengan tujuan untuk menjamin pembayaran atas suatu kewajiban pembayaran. Bank syariah bertindak sebagai pihak penjamin, sedangkan nasabah sebagai pihak yang dijamin.

C. Kinerja Perbankan

Untuk menjamin suatu organisasi berjalan dengan baik, maka suatu organisasi atau perusahaan perlu mengadakan evaluasi. Evaluasi tersebut dapat dilakukan dengan cara mengukur kinerjanya, sehingga aktivitas organisasi dapat dipantau secara periodic. Pengukuran kinerja merupakan salah satu faktor yang penting dalam menjamin keberhasilan strategis organisasi.

Kinerja dapat diartikan sebagai penilaian bagaimana hasil ekonomi dari kegiatan industry memberikan kontribusi terbaik guna mencapai tujuan. Dari definisi tersebut dapat diartikan bahwa kinerja adalah seberapa baik hasil yang dicapai oleh perusahaan dalam mencapai tujuan perekonomian, dimana tujuan perekonomian adalah untuk memaksimalkan kesejahteraan ekonomi (Sukarno dan Syaichu,2006).

Kinerja bank pada umumnya diukur dengan menggunakan indikator tingkat kesehatan bank sebagai ukuran kinerja (Putrid an Lukviarman,2008).

D. Konsep Efisiensi Bank

Efisiensi dalam perbankan, seperti halnya perusahaan juga merupakan tolak ukur dalam mengukur kinerja bank. Dimana efisiensi merupakan jawaban atas kesulitan-kesulitan dalam menghitung ukuran-ukuran kinerja seperti tingkat alokasi, teknis, maupun total efisiensi (Hadad, dkk, 2003). Menurut

Silkman (2009) Efisiensi adalah kemampuan untuk menyelesaikan pekerjaan dengan benar atau dalam pandangan matematika didefinisikan sebagai perhitungan rasio *output* (keluaran) dan *input* (masukan) atau jumlah keluaran yang dihasilkan dari suatu *input* yang digunakan.

Kurnia (2004) menjelaskan bahwa secara keseluruhan efisiensi perbankan dapat didekomposisikan dalam efisiensi skala (*scale efficiency*), efisiensi cakupan (*scopeefficiency*), efisiensi teknik (*technicalefficiency*), dan efisiensi alokasi (*allocative efficiency*). Bank dikatakan mencapai efisiensi dalam skala ketika bank bersangkutan mampu beroperasi dalam skala hasil yang konstan (*constantreturn toscale*), sedangkan efisiensi cakupan tercapai ketika bank mampu beroperasi pada diversifikasi lokasi. Efisiensi lokasi tercapai ketika bank mampu menentukan berbagai *output* yang memaksimalkan keuntungan, sedangkan efisiensi teknik pada dasarnya menyatakan hubungan antara *input* dengan *output* dalam suatu proses produksi. Suatu proses produksi dikatakan efisien apabila pada penggunaan *input* sejumlah tertentu dapat dihasilkan *output* yang maksimum atau untuk menghasilkan *output* sejumlah tertentu digunakan *input* yang paling minimum.

Menurut Bauer (2009) ada dua perbedaan tipe efisiensi, yaitu efisiensi teknis dan efisiensi ekonomi. Efisiensi teknis dipandang dari mikro ekonomi sedangkan efisiensi ekonomi dilihat dari makro ekonomi. Efisiensi teknispada dasarnya menyatakan hubungan antara *input* dan *output* dalam suatu proses produksi. Suatu proses produksi dikatakan efisien jika pada penggunaan *input* sejumlah tertentu dapat dihasilkan *output* maksimal, atau untuk menghasilkan

output tertentu digunakan *input* yang paling minimal. Efisiensi ekonomi mempunyai konsep yang lebih luas daripada efisiensi teknik. Dalam efisiensi ekonomi perusahaan harus memilih tingkatan *input* atau pun *output* dan kombinasinya untuk mengoptimalkan tujuan ekonomi. Biasanya dengan minimalisasi biaya atau maksimalisasi keuntungan. Dalam penelitian ini yang digunakan adalah konsep efisiensi teknis.

Efisiensi perbankan pada dasarnya mempunyai kesamaan dengan efisiensi perusahaan lainnya, khususnya perusahaan yang melakukan proses produksi. Perusahaan yang melakukan produksi pasti sangat memperhatikan masalah efisiensi, karena semakin perusahaan itu mampu efisien dalam proses produksi, maka akan semakin besar keuntungan yang akan didapatkan. Begitu juga dengan perbankan, perusahaan dalam melakukan kebijakan efisiensi mengenal teori produksi.

E. Teori Efisiensi

Efisiensi adalah kemampuan untuk menyelesaikan suatu pekerjaan dengan benar atau dalam pandangan matematika didefinisikan sebagai perhitungan rasio output (keluaran dan input (masuk) atau jumlah keluaran yang dihasilkan dari suatu input yang digunakan. Dalam kamus besar bahasa Indonesia, efisiensi diterjemahkan dengan daya guna. Ini menunjukkan bahwa efisiensi selain menekankan pada hasilnya, juga ditekankan pada daya atau usaha/pengorbanan untuk mencapai hasil tersebut agar tidak terjadi pemborosan.

Sedangkan menurut Ghiselli dan Brown (2004) mengemukakan “The term efficiency has a very exact definition, it is expressed as the ratio of output to

input". Jadi, menurut Ghiselli dan Brown istilah efisiensi mempunyai pengertian yang sudah pasti, yaitu menunjukkan adanya perbandingan antara output dan input. Menurut Zainal Abidin dan Endri (2009) bahwa efisiensi perusahaan terdiri dari dua komponen yaitu.

1. Efisiensi teknis, efisiensi ini mencerminkan kemampuan untuk memproduksi output semaksimal mungkin dan input yang ada. Efisiensi secara teknis bukan berarti efisien dalam hal efisiensi harga atau alokatif.
2. Efisiensi alokatif, efisiensi alokatif menggambarkan kemampuan perusahaan untuk menggunakan input dalam proporsi yang optimal yang juga memasukan perhitungan biaya. Perusahaan dianggap efisien alokatif jika perusahaan menghasilkan output dengan biaya seminimal mungkin dengan menggunakan minimal input.

Dari beberapa pengertian efisiensi diatas, dapat disimpulkan bahwa efisiensi adalah kegiatan mencapai tujuan dengan benar, dengan cara menggunakan input yang minimal secara optimal dengan hasil output yang maksimal.

F. Konsep Pengukuran Efisiensi

Perhitungan efisiensi teknis sebelumnya telah dilakukan oleh Farell (1957) berdasarkan paper dari tim Coelli (1996) yang menggambarkan sebuah ukuran sederhana mengenai efisiensi perusahaan dengan cara menghitung berbagai macam input yang digunakan untuk produksinya. Menurut Farell ada dua komponen efisiensi yaitu, *technical efficiency* yang menggambarkan kemampuan perusahaan untuk menghasilkan output maksimum dari serangkaian input yang

telah ditentukan, dan *allocative efficiency* yang menggambarkan kemampuan perusahaan untuk menggunakan berbagai macam input dalam proporsi yang optimal, di mana masing-masing inputnya sudah ditentukan tingkat harga dan teknologi produksinya. Kedua, komponen efisiensi tersebut dikombinasikan lalu menghasilkan *total economic efficiency*.

Pemikiran awal mengenai pengukuran efisiensi dari Farrell di mana analisisnya berkenaan dengan ruang input, yang berfokus pada upaya pengurangan input (*input-reducing focus*). Metode ini disebut dengan pengukuran berorientasi input (*input-oriented measures*).

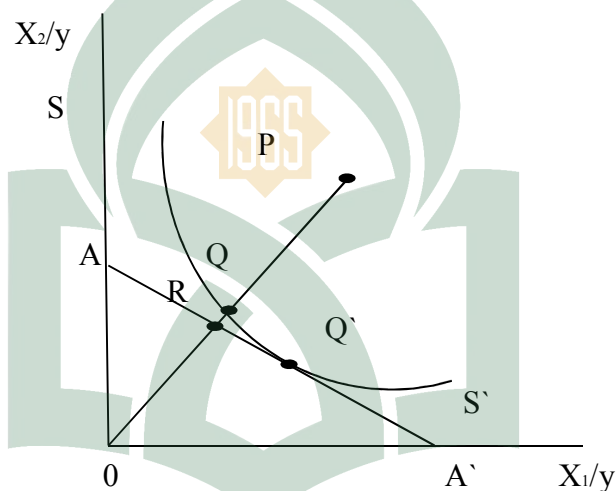
a. Pengukuran Berorientasi Input (*Input Oriented Measures*)

Farrell mengilustrasikan idenya menggunakan sebuah contoh sederhana dengan kasus suatu perusahaan tertentu yang menggunakan dua buah input (x_1 dan x_2) untuk memproduksi sebuah output tunggal (y) dengan asumsi CRS (*Constant Return to Scale*). *Isoquant SS'* menggambarkan kombinasi input untuk menghasilkan tingkat output yang sama (efisiensi secara teknis). Garis OP menunjukkan kombinasi input yang digunakan oleh suatu perusahaan. Titik Q' menunjukkan efisiensi secara teknikal dan alokatif. Titik P menunjukkan inefisiensi karena tidak berada pada kurva *isocost* dan *isoquant*. Titik R menunjukkan efisiensi secara alokatif sedangkan Q efisien secara teknis. Tingkat efisiensi teknis (*technical efficiency/TE*) dari perusahaan pada umumnya dapat diukur dengan menggunakan nilai rasio :

$$TE = OQ/OP$$

Persamaan tersebut akan sama dengan persamaan $1-QP/OP$, dimana nilainya berkisar antara nol dan satu, dan karenanya itu akan menghasilkan indikator dari derajat *technical efficiency* dari perusahaan tersebut. Nilai satu mengimplikasikan bahwa perusahaan telah mencapai kondisi efisien secara penuh. Sebagai contoh, titik Q telah mencapai *technical efficiency* karena berada pada kurva *isoquant* yang efisien.

Gambar 2.1
Efisiensi Teknis dan Efisiensi Alokatif



Sumber : Tim Coelli (1996)

Dimana X_1 = input pertama, X_2 = input kedua, y = output

Jika rasio harga input (dalam gambar 2.2 diwakili oleh garis AA') juga telah diketahui, maka titik produksi yang efisien secara alokatif juga dapat dihitung. Tingkat efisien alokatif (*allocative efficiency/AE*) dari suatu perusahaan yang berorientasi pada titik P dapat didefinisikan dengan rasio :

$$AE = OR/OQ$$

Dimana jarak RQ menggambarkan pengurangan dalam biaya produksi yang dapat diperoleh apabila tingkat produksi berada pada titik Q' yang efisien

secara teknis (*technical efficient*), akan tetapi inefisien secara alokatif (*allocatively inefficient*). Total efisiensi ekonomi (*total economic efficiency*) didefinisikan dengan rasio :

$$EE = OR/OP$$

Dimana jarak dari titik *R* ke titik *P* dapat juga diinterpretasikan dengan istilah pengurangan biaya (*cost reduction*). Perhatikan bahwa produk yang efisien secara teknis dan secara alokatif memberikan makna telah terpercayainya efisiensi ekonomis secara keseluruhan.

$$TE \times AE = (OQ/OP) \times (OR/OQ) = (OR/OP) = EE$$

Dimana semua ukuran ketiganya terletak pada daerah yang bernilai antara nol dan satu.

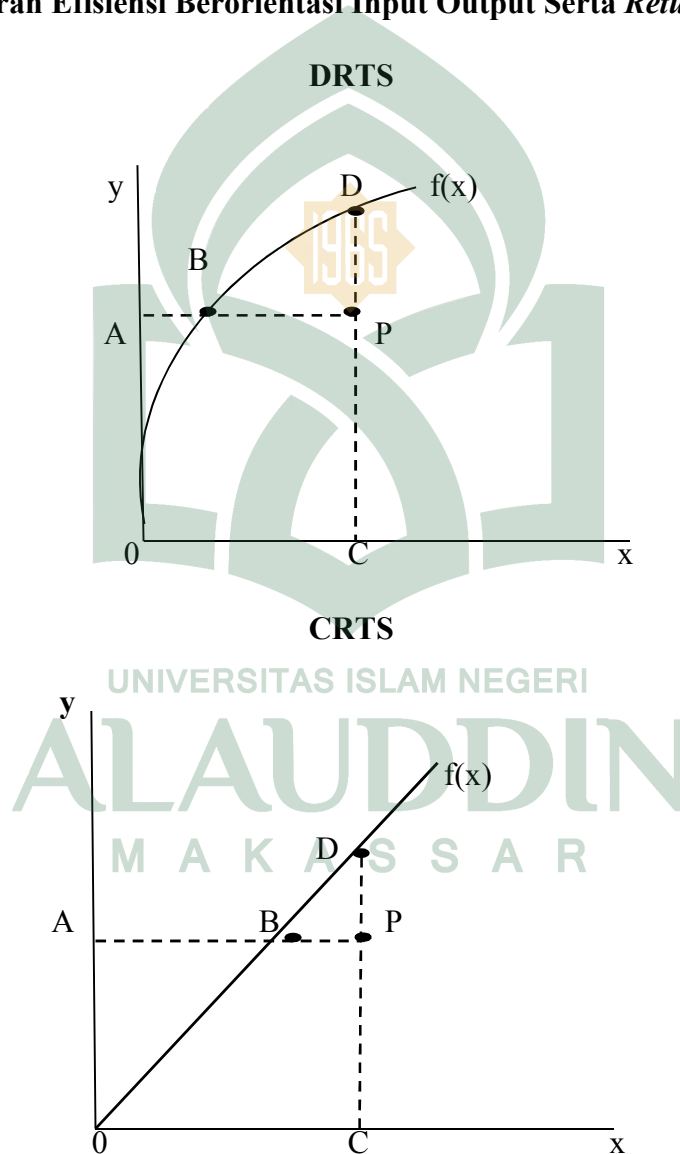
b. Pengukuran Berorientasi output (Output-Oriented Measures)

Pengurangan efisiensi secara teknis yang berorientasi input, pada dasarnya bisa ditujukan untuk menjawab pernyataan “Sampai seberapa banyak kuantitas input dapat dikurangi secara proporsional tanpa mengubah kuantitas output yang diproduksi?” atau dengan kata lain, “sampai seberapa banyak kuantitas dari output dapat ditambah tanpa mengubah kuantitas input yang digunakan?”. Ini disebut pengukuran berorientasi output (output-oriented measure), yang merupakan kebalikan dari pengukuran berorientasi input.

Perbedaan antara pengukuran yang berorientasi pada input dan output dapat diilustrasikan dengan menggunakan sebuah contoh sederhana yang terdiri dari satu input dan satu output, pada gambar 2.2 yaitu digambarkan mengenai sebuah fungsi produksi dengan teknologi yang bersifat *decreasing return to*

scale yang diwakili oleh $f(x)$, dan sebuah perusahaan yang inefisien yang berorientasi pada titik P . Farrell menjelaskan pengukuran yang berorientasi input dari efisiensi teknis (TE) sama dengan rasio AB/AP , sedangkan pengukuran berorientasikan output dari efisiensi teknis diwakili oleh rasio CP/C .

Gambar 2.2
Pengukuran Efisiensi Berorientasi Input Output Serta *Return to Scale*

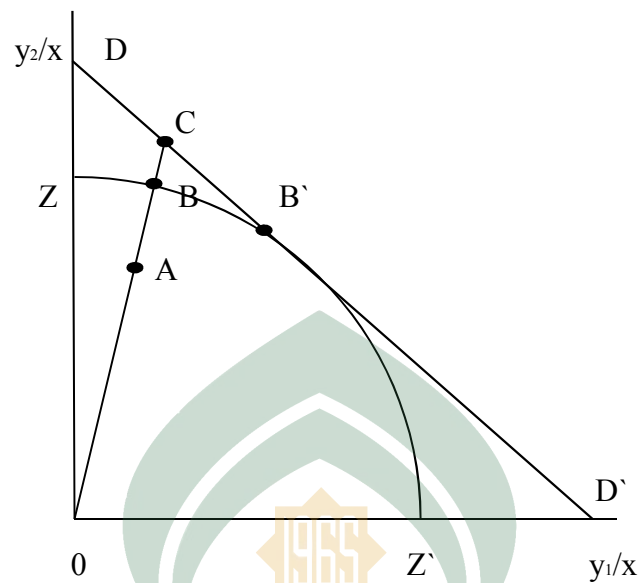


Sumber : Tim Coelli (1996)

Pengukuran yang berorientasi input dan output akan menghasilkan nilai pengukuran yang sama dari efisiensi teknis jika berada pada dalam kondisi *Constant Return Scale* (CRS), namun jika berada dalam kondisi *Decreasing Return to Scale* (DRS), nilai pengukuran *TE* tidak akan sama hasilnya. Dalam kasus *Constant Return to Scale* (CRS) bahwa $AB/AP = CP/CD$, untuk titik *P* yang tidak efisien (Farell dan Lovell, 1978) dalam Tim Coelli (1996).

Pengukuran tingkat efisiensi berorientasi output ini dapat dianalisis lebih dalam dengan sebuah contoh kasus dimana fungsi produksi melibatkan dua macam output (y_1 dan y_2) dan sebuah input tunggal (x). jika kita mengasumsikan dalam kondisi *Constant Return to Scale*, maka dapat dipresentasikan tingkat teknologi dengan sebuah kurva unit kemungkinan produksi (*unit production possibility curve*) dalam bentuk dua dimensi. Contoh ini digambarkan dalam gambar 2.3 dimana garis ZZ' merupakan kurva unit kemungkinan produksi (*unit production possibility curve*) dan titik *A* dapat diumpamakan dengan sebuah perusahaan yang inefisien. Perhatikan bahwa *A* sebagai titik inefisien dalam kasus ini terletak di bawah kurva karena ZZ' mewakili batasan atau titik tertinggi dari garis kemungkinan produksi.

Gambar 2.3
Efisiensi Teknis dan Alokatif dari Pendekatan Berorientasi Output



Sumber : Tim Coelli (1996)

Ferrell menjelaskan pengukuran efisiensi berorientasikan output dapat didefinisikan sebagaimana yang telah diilustrasikan dalam gambar 2.3 dimana titik A ke B mewakili ketidakefisiensi secara teknis, yang berarti bahwa jumlah output bisa ditingkatkan tanpa adanya penambahan input. Pengukuran efisiensi berorientasi output dinyatakan dengan rasio :

$$TE = OA/OB$$

Dengan revenue efficiency (RE) :

$$TE = OA/OC$$

Jika diperoleh informasi tentang harga, maka dapat digambarkan sebuah kurva isorevenue yaitu garis DD' dan mendefinisikan efisiensi alokatif dengan :

$$AE = OB/OC$$

Dimana mempunyai interpretasikan adanya peningkatan pendapatan

(*increasing revenue interpretation*), dimana pada contoh kasus pengukuran efisiensi berorientasi input, serupa dengan intepretasi adanya pengurangan biaya (*cost reducing*) dalam kondisi ketidakefisienan yang bersifat alokatif. Lebih lanjut dapat didefenisikan efisien ekonomi secara keseluruhan (*overall economic efficiency*) sebagai hasil dari dua pengukuran efisiensi teknis dan efisiensi alokatif.

$$EE = (OA/OC) = (OA/OB) \times (OB/OC) = TE \times AE$$

G. Pengukuran Efisiensi

Menurut Muharam dan Pusvitasari (2007), ada tiga jenis pendekatan pengukuran efisiensi khususnya perbankan, salah satunya adalah pendekatan rasio.

1. Pendekatan Rasio

Pendekatan rasio dalam mengukur efisiensi dilakukan dengan cara menghitung perbandingan *output* dan *input* yang digunakan. Pendekatan ini akan dapat dinilai memiliki efisiensi yang tinggi apabila dapat menghasilkan *output* yang semaksimal mungkin dengan *input* yang seminimal mungkin.

$$Efficiency = \frac{Output}{Input}$$

Pendekatan rasio ini mempunyai kelemahan apabila terdapat banyak *input* dan banyak *output* yang dihitung, jika diperhitungkan serempak maka akan menghasilkan banyak hasil perhitungan sehingga menghasilkan asumsi yang tidak tegas (Silkman dalam Muharam dan Purvitasari, 2007).

2. Pendekatan Regresi

Pendekatan ini dalam mengukur efisiensi menggunakan sebuah model dari tingkat *output* tertentu sebagai fungsi dari berbagai tingkat *input* tertentu. Fungsi regresi adalah sebagai berikut:

$$Y=f(X_1,X_2,X_3,X_4,\dots\dots\dots X_n)$$

Dimana:

$$Y = \text{Output}$$

$$X = \text{Input}$$

Pendekatan regresi akan menghasilkan estimasi hubungan yang dapat digunakan untuk memproduksi tingkat *output* yang dihasilkan sebuah Unit Kegiatan Ekonomi (UKE) pada tingkat *input* tertentu. UKE dapat dikatakan efisien apabila menghasilkan *output* lebih banyak dari pada *output* hasil estimasi. Kelemahan dalam pendekatan ini adalah ketidakmampuannya dalam menampung banyak *output*, karena dalam sebuah persamaan regresi hanya dapat menampung satu indikator *output*. Apabila dilakukan penggabungan banyak *output* dalam satu indikator maka informasi yang dihasilkan menjadi tidak rinci lagi (Silkman, 1986 dalam Muharam dan Purvitasari, 2007).

3. Pendekatan *Frontier*

Menurut Silkman (1986) dalam Muharam dan Purvitasari (2007), pendekatan *frontier* dalam mengukur efisiensi dibedakan menjadi dua jenis yaitu pendekatan *frontier* parametrik dan non parametrik. Tes parametrik adalah tes yang modelnya menetapkan adanya syarat-syarat tertentu tentang parameter populasi yang merupakan sumber penelitiannya, sedangkan tes statistik non parametrik adalah

tes yang modelnya tidak menetapkan syarat-syarat mengenai parameter populasi yang merupakan induk sampel penelitiannya.

Pendekatan *frontier* parametrik dapat diukur dengan tes statistik parametrik seperti menggunakan metode *Stochastic Frontier Analysis* (SFA) dan *Distribution Free Analysis* (DFA). Sedangkan pendekatan *frontier* non parametrik dapat diukur dengan tes statistik non parametrik dengan menggunakan metode *Data Envelopment Analysis* (DEA).

H. Efisiensi Perbankan

Efisiensi dalam perbankan, seperti halnya persahaan juga merupakan tolak ukur dalam mengukur kinerja bank. Dimana efisiensi merupakan jawaban atas kesulitan-kesulitan dalam menghitung ukuran-ukuran kinerja seperti tingkat alokasi, teknis, maupun total efisiensi (Hadad, 2003). Efisiensi perbankan didefinisikan sebagai perbedaan antara jumlah variable input dan output yang diamati dengan variable input dan output yang optimal. Bank yang efisien dapat mencapai nilai maksimal satu dan bank infisien nilainya belum maksimal (Haseeb Shahib, 2010).

Efisiensi industry perbankan dapat ditinjau dari satu sudut pandang mikro maupun makro (Berger dan Udell, 1997). Dari perspektif mikro, dalam suasana persaingan yang semakin ketat sebuah bank agar bisa bertahan dan berkembang harus efisien dalam kegiatan operasionalnya. Bank-bank yang tidak efisien, besar kemungkinan akan *exit* dari pasar karena tidak mampu bersaing dengan kompetitornya, baik dari segi harga (*pricing*) maupun dalam hal kualitas produk dan pelayanan. Bank yang tidak efisien juga akan kesulitan dalam

mempertahankan kestiaan nasabahnya dan juga tidak diminati oleh calon nasabah dalam rangka untuk memperbesar *customer-basenya*.

Sementara dalam persepektif makro, industry perbankan yang efieisn dapat mmpengaruhi biaya intermediasi keuangan dan secara keseluruhan stabilitas system keuangan. Hal ini disebabkan peran yang sangat strategis dari industry perbankan yakni sebagai intermediator dan produser jasa-jasa keuangan. Dengan tingkat efisien yang lebih tinggi, kinerja perbankan akan semakin lebih baik dalam mengalokasikan sumber daya keuangan, dan pada akhirnya dapat meningkatkan kegiatan investasi da pertumbuhan ekonomi (Zaenal Abidin dan Endri,2009).

Muharam dan Pusvitasari (2007) menjelaskan bahwa secara keseluruhan efisiensi perbankan dapat didekomposisikan dalam efisien skala (*Scala Efficiency*), efisiensi cakupan (*Scope Efficiency*), efisiensi teknik (*Technical Efficiency*), dan efisiensi alokasi (*Allocatve Efficiency*). Bank dikatakan mencapai efisiensi dalam skala ketika bank bersangkutan mamu beroperasi dalam skala hasil konstan (*constant return to scale*), sedangkan efisiensi cakupan tercapai ketika bank mampu beroperasi pada diversifikasi lokasi. Efisiensi alokasi tercapai ketika bank mampu menentukan berbagai output yang memaksimalkan keuntungan, sedangkan efisiensi teknik pada dasarnya menyatakan hubungan antara input dengan output dalam suatu proses produksi. Suatu proses produksi dikatakan efisien apabila penggunaan input sejumlah tertentu dapat dihasilkan output yang maksimal atau untuk menghasilkan output sejumlah tertentu digunakan input yang paling minimal.

I. Hubungan *Input* dan *Output* dalam Pengukuran Efisiensi Bank

Menurut Hadad, dkk (2003) dalam Muharamdan Pusvitasari(2007) terdapat 3 pendekatan yang lazim digunakan baik dalam metode parametrik *Stochastic Frontier Analysis* (SFA) dan *Distribution Free Analysis* (DFA) maupun non parametrik *Data Envelopment Analysis* (DEA) untuk mendefinisikan hubungan *input* dan *output* dalam kegiatan finansial suatu lembaga keuangan yaitu:

1. Pendekatan Aset (*The asset Approach*)

Pendekatan ase mencerminkan fungsi primer sebuah lembaga keuangan sebagai pencipta kredit pinjaman (*loans*). Dalam pendekatan ini, *output* benar-benar didefinisikan kedalam bentuk aset.

2. Pendekatan Produksi (*The Production Approach*)

Pendekatan ini menganggap lembaga keuangan sebagai produsen dari akun deposito (*deposit account*) dan kredit pinjaman (*credit accounts*) lalu mendefinisikan *output* sebagai jumlah tenaga kerja, pengeluaran modal pada aset-aset tetap dan material lainnya.

3. Pendekatan Intermediasi (*The Intermediation Approach*)

Pendekatan ini memandang sebuah lembaga keuangan sebagai intermedator, yaitu merubah dan mentransfer aset-aset finansial dari unit-unit surplus menjual unit-unit defisit. Dalam hal ini *input-input* institusional seperti biaya tenaga kerja, modal dan pembiayaan bunga pada deposit, lalu dengan *output* yang diukur dalam bentuk kredit pinjaman (*loans*) dan investasi finansial (*financilal investment*). Akhirnya pendekatan ini melihat fungsi primer sebuah

institusi finansial sebagai pencipta kredit pinjaman (*loans*).

Konsekuensi dari adanya tiga pendekatan ini, yaitu terdapatnya perbedaan dalam menentukan variabel *input* dan *output*, khususnya pada pendekatan produksi dan pendekatan intermediasi dalam memperlakukan simpanan. Dalam pendekatan produksi, simpanan diperlakukan sebagai *output*, karena simpanan merupakan jasa yang dihasilkan melalui kegiatan bank. Sedangkan dalam pendekatan intermediasi simpanan ditempatkan sebagai *input*, karena simpanan yang dihimpun bank akan mentransformasikannya ke dalam bentuk aset yang menghasilkan, terutama pinjaman yang diberikan.

Pendekatan yang digunakan dalam penelitian ini adalah pendekatan intermediasi. Menurut Berger dan Humphrey (1997) menyatakan bahwa pendekatan intermediasi merupakan pendekatan yang lebih tepat untuk mengevaluasi kinerja lembaga keuangan secara umum karena karakteristik lembaga keuangan sebagai *financial intermediation* yang menghimpun dana dari *surplus unit* dan menyalurkan kepada *deficit unit*. Ascarya dan Guruh (2008) menyatakan bahwa pendekatan intermediasi dipandang lebih cepat untuk menggambarkan fungsi perbankan yang sesungguhnya.

Variabel *input* yang dipilih berdasarkan pendekatan intermediasi dalam penelitian ini meliputi: pertama, simpanan merupakan titipan murni dari nasabah kepada bank, yang untuk kemudian dipergunakan oleh bank dalam aktivitas kegiatan ekonomi tertentu dengan catatan bank menjamin akan mengembalikannya secara utuh kepada nasabah (Antonio, 2003). Simpanan adalah dana yang dipercayakan oleh masyarakat kepada bank berdasarkan

perjanjian penyimpanan dana dalam bentuk giro, deposito, sertifikat deposito, tabungan, dan atau bentuk lainnya yang dipersamakan dengan itu, yang merupakan kewajiban bank kepada masyarakat dimana dana/simpanan tersebut dapat ditarik/dicairkan oleh masyarakat sesuai dengan ketentuan yang berlaku.

(Peraturan Bank Indonesia Nomor:2/19/PBI/2000). Menurut Pratin dan Akhyar (2005), simpanan mempunyai hubungan yang positif dan signifikan terhadap total kredit atau pembiayaan. Semakin besar jumlah dana simpanan akan meningkatkan kemampuan bank untuk melaksanakan kegiatan pembiayaan ke masyarakat melalui berbagai produk yang dihasilkannya. Menurut Merindawati (2006), simpanan mempunyai hubungan yang positif terhadap laba operasional. Semakin besar simpanan yang dihimpun, semakin besar kemampuan bank untuk melaksanakan kegiatannya sehingga menghasilkan laba yang besar pula dari berbagai produk yang dihasilkan.

Variabel *input* yang kedua yaitu aset milik bank. Menurut Hanafi dan Halim (2003), Aset adalah manfaat ekonomis yang akan diterima pada masa mendatang atau akan dikuasai oleh bank sebagai hasil dari transaksi atau kejadian. Semakin tinggi nilai total aset yang dimiliki oleh bank, semakin tinggi pula kredit/pembiayaan yang bisa diberikan. Menurut Yulianti (2007), terdapat pengaruh yang positif dan signifikan antara variabel aset dengan variabel jumlah kredit. Dengan tingginya nilai aset bank akan semakin mampu memperbaiki struktur modal yang cukup untuk menjamin risiko dari penempatan aset-aset produktif, salah satunya adalah pemberian kredit/pembiayaan, dengan tujuan menghasilkan laba dari kegiatan investasi tersebut.

Variabel *input* yang ketiga adalah biaya tenaga kerja/personalia didefinisikan sebagai biaya gaji dan tunjangan kesejahteraan, biaya pendidikan karyawan bank. Menurut Mulyadi(2000), tenaga kerja merupakan usaha fisik atau mental yang dikeluarkan karyawan untuk mengolah produk. Biaya tenaga kerja adalah harga yang dibebankan untuk penggunaan biaya tenaga kerja manusia tersebut.

Tingginya biaya tenaga kerja menyebabkan meningkatnya beban operasional, sehingga menurunkan laba operasional yang diperoleh bank. Dengan berkurangnya laba operasional bank, maka alokasi dari laba yang disetorkan untuk modal tambahan yang kemudian disalurkan dalam bentuk kredit atau pembiayaan menjadi berkurang. Variabel *output* dalam penelitian ini mencakup: pertama, penyaluran kredit/pembiayaan yang merupakan produk penyaluran dana perbankan kepada masyarakat, baik individu maupun badan hukum yang digunakan untuk investasi, perdagangan atau pun konsumsi, yang dapat memberikan keuntungan bagi bank dengan adanya bagi hasil.

J. Konsep *Data Envelopment Analysis* (DEA)

DEA dikembangkan pertama kali oleh Farrel(1957) yang mengukur efisiensi teknik satu *input* dan satu *output* menjadi multi *input* dan multi *output*, menggunakan kerangka nilai efisiensi relatif sebagai rasio *input* dengan *output* (Giuffrida dan Gravelle, 2001). Alat analisis ini dipopulerkan oleh beberapa peneliti lainnya, di antaranya (Sutawijaya dan Lestari, 2009):

1. Charnes-Cooper-Rhodes(1978)

Para peneliti ini pertama kali menemukan model DEA CCR (Charnes-Cooper-Rhodes) pada tahun 1978. Menurut Muharam dan Pusvitasari (2007), model ini mengasumsikan adanya *Constant Return to Scale*(CRS). CRS adalah perubahan proporsional yang sama pada tingkat *input* akan menghasilkan perubahan proporsional yang sama pada tingkat *output* (misalnya: penambahan 1 persen *input* akan menghasilkan penambahan 1 persen *output*).

2. Bankers, Charnes dan Cooper (1984)

Beberapa peneliti ini mengembangkan lebih lanjut model DEA BCC (Bankers,Charnes dan Cooper) pada tahun 1984. Muharam danPusvitasari (2007) menyebutkan bahwa model ini mengasumsikan adanya *Variable Return to Scale*(VRS). VRS adalah semua unit yang diukur akan menghasilkan perubahan pada berbagai tingkat *output* dan yang gapan bahwa skala produksi dapat mempengaruhi efisiensi. Hal inilah yang membedakan dengan asumsi CRS yang menyatakan bahwa skala produksi tidak mempengaruhi efisiensi. Teknologi merupakan salah satu faktor yang mempengaruhi VRS,sehingga membuka kemungkinan skala produksi mempengaruhi efisiensi.

Menurut Kurnia(2004) ,DEA termasuk salah satu alat analisis non parametrik yang digunakan untuk mengukur efisiensi secara relatif baik antar organisasi bisnis yang berorientasi laba (*profitoriented*) maupun tarorganisasi atau pelaku kegiatan ekonomi yang tidak berorientasi laba (*non-profitoriented*) yang dalam proses produksi atau aktivitasnya melibatkan penggunaan *input* tertentu untuk menghasilkan *output* tertentu.

Alat analisis ini juga dapat mengukur efisiensi basis dan alat pengambil kebijakan dalam peningkatan efisiensi. Sutawijaya dan Lestari(2009) menambahkan bahwa DEA dapat digunakan diberbagai bidang,antara lain:kesehatan(*healthcare*),pendidikan (*education*), transportasi (*transportation*), pabrik(*manufacturing*),maupun perbankan.

DEA lebih memfokuskan tujuannya, yaitu mengevaluasi kinerja suatu Unit Kegiatan Ekonomi (UKE). Suatu UKE dikatakan efisien secara relatif apabila nilai dualnya sama dengan 1 (nilai efisiensi 100 persen), sebaliknya apabila nilai dualnya kurang dari 1 maka UKE bersangkutan dianggap tidak efisien secara relatif (Huridan Susilowati, 2004). Analisis yang dilakukan berdasarkan evaluasi terhadap efisiensi relatif dari UKE yang sebanding,selanjutnya UKE yang efisien tersebut akan membentuk garis *frontier*. Apabila UKE berada dalam garis *frontier*, UKE tersebut dapat dikatakan efisien relatif dibandingkan dengan UKE lainnya dalam sampel. DEA juga dapat menunjukkan UKE yang menjadi referensi bagi UKE yang tidak efisien (Ascarya dan Guruh,2008). Ada tiga manfaat yang diperoleh dari pengukuran efisiensi DEA, (Sutawijaya dan Lestari,2009) yaitu:

- a. Sebagai tolak ukur untuk memperoleh efisiensi relatif yang berguna untuk mempermudah perbandingan antara unit ekonomi yang sama.
- b. Mengukur berbagai variasi efisiensi antar unit ekonomi untuk mengidentifikasi faktor-faktor penyebabnya.
- c. Menentukan implikasi kebijakan, sehingga dapat meningkatkan nilai efisiensinya.

Pada awalnya, DEA digunakan untuk mengatasi kekurangan yang dimiliki oleh analisis rasio dan regresi berganda. Analisis rasio hanya mampu memberikan informasi bahwa UKE tertentu yang memiliki kemampuan khusus mengkonversi satu jenis *input* ke satu jenis *output* tertentu, sedangkan analisis regresi berganda menggabungkan banyak *output* menjadi satu. DEA dirancang untuk mengukur efisiensi relative suatu Unit Kegiatan Ekonomi (UKE) yang menggunakan *input* dan *output* yang lebih dari satu, dimana penggabungan tersebut tidak mungkin dilakukan (Sutawijaya dan Lestari, 2009).

Adapun kelemahan dan kelebihan DEA, diantaranya (Purwantoro 2003 dalam Huri dan Susilowati 2004):

a. Keunggulan DEA, meliputi:

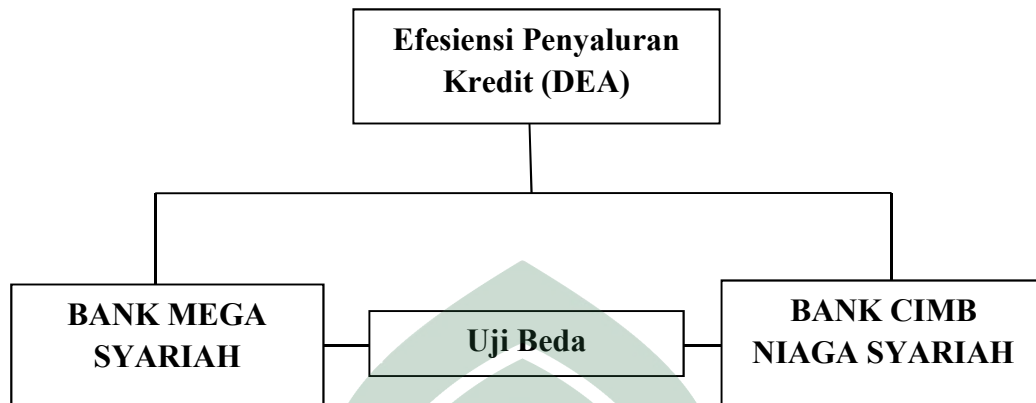
1. Dapat menangani banyak *input* dan *output*.
2. Tidak perlu asumsi hubungan fungsional antara variabel *input* dan *output*.
3. UKE dibandingkan secara langsung dengan sesamanya.
4. *Input* dan *output* dapat memiliki satuan pengukuran yang berbeda.

b. Kelemahan DEA, yaitu:

1. Bersifat *sample specific* (DEA berasumsi bahwa setiap *input* atau *output* identik dengan unit lain dalam tipe yang sama).
2. Merupakan *extreme point technique*.
3. Kesalahan pengukuran dapat berakibat fatal.
4. Hanya untuk mengukur produktivitas relatif dari UKE bukan produktivitas absolut.
5. Uji hipotesis secara statistik atas hasil DEA sulit dilakukan.

K. Kerangka Pikir


Gambar 2.4



Semakin berkembangnya perbankan di Indonesia dewasa ini, terutama bank syariah menjadikan efisiensi merupakan sesuatu yang harus dilakukan oleh perbankan nasional. Ditengah persaingan perbankan yang semakin ketat, bank harus terus mengoptimalkan input yang ada untuk menghasilkan output yang maksimal dan meningkatkan teknologi serta inovasi produk jika tidak ingin ditinggalkan oleh nasabahnya. Penelitian ini akan mengujur efisiensi penyaluran kredit menggunakan metode Data Envelopment Analysis (DEA), penelitian ini akan menghasilkan perumusan interaksi antara input dalam mempengaruhi jumlah output yang dihasilkan. Hubungan input atau output tersebutlah yang kemudian akan menentukan nilai efisiensi sehingga akan dapat dilihat perbedaan antara efisiensi Bank Mega Syariah dan Bank CIMB Niaga Syariah.

Selanjutnya data terkumpul dimasukan dengan menggunakan Microsoft Excel maka selanjutnya dilakukan pengukuran efisiensi teknik dengan metode Data Envelopment Analysis (DEA). Setelah diketahui nilai efisiensi bank Mega

Syariah dan Bank CIMB Niaga Syariah kemudian dilakukan uji beda Independent sample t-test, yang bertujuan untuk mengetahui apakah terdapat perbedaan nilai efisiensi antara Bank Mega Syariah dan Bank CIMB Niaga Syariah selama periode pengamatan 2010-2016.



BAB III

METODE PENELITIAN

A. Jenis dan Waktu Penelitian

Jenis dalam penelitian ini adalah penelitian kuantitatif. Dengan menggunakan pendekatan komparatif. Pendekatan komparatif adalah penelitian yang membandingkan keadaan satu variabel atau lebih pada dua atau lebih sampel yang berbeda, atau dua waktu yang berbeda (Sugiyono, 2014). Data dalam penelitian ini bersumber dari data sekunder. Data sekunder merupakan data-data yang telah tersedia yang berasal dari laporan keuangan yang terdaftar dan dipublikasikan di Bank Indonesia. Waktu yang digunakan dalam penelitian ini adalah selama 1 bulan.

B. Populasi dan Sampel

1. Populasi

Populasi diartikan sebagai wilayah generalisasi yang terdiri atas obyek/subyek yang mempunyai kualitas dan karakteristik tertentu yang ditetapkan oleh peneliti untuk dipelajari dan kemudian ditarik kesimpulannya (Sugiyono, 2013). Populasi yang digunakan dalam penelitian ini adalah seluruh laporan keuangan Bank Mega syariah dan Bank CIMB Niaga Syariah dari tahun 2010-2016.

2. Sampel

Pemilihan Sample penelitian ini dilakukan dengan menggunakan metode purposive sampling. Purposive sampling adalah teknik pengambilan sample sumber data digunakan berdasarkan dengan pertimbangan tertentu

(Sugiyono,2014). Kriteria sampel yang digunakan dalam penelitian ini adalah sebagai berikut:

- a. Bank Umum Syariah (BUS) yang beroperasi di Indonesia yang merupakan bank swasta.
- b. Bank umum syariah (BUS) yang memiliki unit bisnis syariah.
- c. Menyajikan laporan keuangan selama periode pengamatan 2010-2016 dan telah dipublikasikan oleh Bank Indonesia.

Berdasarkan kriteria yang telah ditetapkan, maka terdapat dua sampel penelitian yang dapat mewakili perbankan swasta yaitu Bank Mega Syariah dan Bank CIMB Niaga Syariah.

C. Jenis dan Sumber Data

Jenis data yang digunakan dalam penelitian ini adalah data sekunder yang berupa laporan keuangan Bank Mega Syariah dan Bank Niaga Syariah Cabang Makassar selama periode tahun 2010-2016.

1. Total kredit yang diperoleh dari neraca dalam laporan keuangan Bank Mega Syariah dan total pembiayaan dari neraca dalam laporan keuangan Bank Niaga Syariah yang bersangkutan selama periode pengamatan.
2. Laba operasional diperoleh dari laporan laba/rugi dalam laporan keuangantahunanBank Mega Syariah danBank Niaga Syariah bersangkutan selama periode pengamatan.
3. Total simpanan yang diperoleh dari neraca dalam laporan keuangan tahunan.
4. Bank Mega Syariah dan Bank Niaga Syariah yang bersangkutan selama periode pengamatan.

5. Total aset yang diperoleh dari neraca dalam laporan keuangan tahunan Bank Magsyariah dan Bank Niaga Syariahyang bersangkutan selama periode pengamatan.
6. Biaya tenaga kerja atau biaya personalia diperoleh dari laporan keuangan tahunan Bank Mega Syariah dan Bank Niaga Syariah bersangkutan selama periode pengamatan.

D. Metode Pengumpulan Data

Penelitian ini menggunakan dua metode pengumpulan data, yaitu:

1. Studi Pustaka

Penelitian ini mengumpulkan data yang berupa data sekunder yang relevan terhadap permasalahan yang akan diteliti dengan melakukan studi pustaka terhadap literatur dan bahan pustaka lainnya seperti artikel, jurnal, buku dan penelitian terdahulu

2. Studi Dokumenter

Pengumpulan data sekunder yang berupa laporan keuangan tahunan masing-masing bank yang diperoleh dari website masing-masing bank.

E. Teknik Analisis Data

Mengukur efisiensi perbankan menggunakan Data Envelopment Analysis (DEA) dengan pendekatan rasio efisiensi untuk melihat tingkat efisiensi setiap bank. Pendekatan rasio efisiensi merupakan salah satu alat untuk menghitung nilai output dan input, untuk mencari tingkat perbandingan pada kedua bank tersebut. Pendekatan ini memiliki efisiensi yang tinggi apabila dapat menghasilkan output yang maksimal dan input yang minimal. Pendekatan rasio ini mempunyai

kelemahan apabila terdapat banyak input dan banyak output yang dihitung, jika diprhitungkan serempak maka akan menghasilkan banyak hasil hitungan sehingga menghasilkan asumsi yang tidak tegas (Muharam dan Purvitasari, 2007). Untuk mengukur tingkat efisiensi yang menjadi pusat dalam penelitian ini adalah output yang terdiri dari total total kredit atau pembiayaan dan laba operasional, sedangkan untuk input adalah total simpanan, total aset dan biaya tenaga kerja.

a. Total Kredit atau Pembiayaan

Total kredit/pembiayaan merupakan produk utama bank sebagai lembaga intermediasi yang menghubungkan antara *surplus unit* dan *deficit unit*. Total kredit/pembiayaan digunakan untuk mengukur kemampuan manajemen bank dalam menghasilkan produk utama berupa kredit/pembiayaan sebagai salah satu cara dalam meningkatkan keuntungan (labaoperasional). Dalam penelitian ini yang termasuk kedalam total kredit adalah kredit dalam bentuk mata uang Rupiah dan dalam bentuk valas (*foreignexchange*). Sedangkan yang termasuk pembiayaan adalah pembiayaan *murabahah*, *mudharabah*, *musyarakah*, *salam*, *istishna*, *rahn*, dan lain-lain (Maflachatun, 2010).

b. Laba Operasional

Laba operasional merupakan selisih antara pendapatan operasional dengan beban operasional.

c. Total simpanan

Simpanan merupakan titipan murni dari nasabah kepada bank, yang untuk kemudian dipergunakan oleh bank dalam aktivitas kegiatan ekonomi tertentu

dengan catatan bank menjaminakan mengembalikannya secara utuh kepada nasabah (Antonio, 2003).

d. Total Aset

Menurut Hanafi dan Halim (2003), aset adalah manfaat ekonomis yang akan diterima pada masa mendatang atau akan dikuasai oleh bank sebagai hasil dari transaksi atau kejadian.

e. Biaya Tenaga Kerja

Menurut Mulyadi (2000), tenaga kerja merupakan usaha fisik atau mental yang dikeluarkan karyawan untuk mengolah produk. Biaya tenaga kerja adalah harga yang dibebankan untuk penggunaan biaya tenaga kerja manusia.

F. Metode Pengolaan Data

Dalam penelitian ini pengolahan data untuk membandingkan kinerja keuangan antara Bank Mega Syariah dan Bank CIMB Niaga Syariah dengan menggunakan teknik statistik yang berupa uji beda (Independent sample t-test) bertujuan untuk membandingkan rata-rata dua grup yang tidak berhubungan satu dengan yang lain, apakah kedua grup tersebut mempunyai rata-rata yang sama atautkah tidak secara signifikan (Singih Santoso, 2005).

Tujuan dari uji hipotesis berupa uji beda pada penelitian ini adalah untuk memverifikasi kebenaran atau kesalahan hipotesis atau dengan kata lain menentukan menerima atau menolak hipotesis yang telah dibuat. Taraf signifikan yang digunakan adalah 5%, dimana :

1. Jika F hitung dengan Equal Variance assumed (diasumsi kedua varians sama) memiliki nilai $\text{sig.} > 0.05$ maka dinyatakan bahwa

kedua varians sama. Bila kedua varians sama, maka sebaiknya menggunakan dasar Equal variance assumed (diasumsi kedua varian sama) untuk t hitung. Jika hitung sig. < 0.05 , dikatakan tingkat efisiensi penyaluran kredit Bank Mega Syariah dengan Bank CIMB Niaga Syariah terdapat perbedaan yang signifikan, sebaliknya jika t hitung sig. > 0.05 dinyatakan tingkat efisiensi penyaluran kredit Bank Mega Syariah dengan Bank CIMB Niaga Syariah tidak terdapat perbedaan yang signifikan dengan kata lain H_0 ditolak.

2. Jika t hitung dengan Equal variance not assumed memiliki sig. > 0.05 dapat dikatakan bahwa tingkat efisiensi penyaluran kredit Bank Mega Syariah dengan Bank CIMB Niaga Syariah tidak terdapat perbedaan yang signifikan, namun jika sig. < 0.05 , dapat dinyatakan bahwa tingkat penyaluran kredit Bank Mega Syariah dan Bank CIMB Niaga Syariah terdapat perbedaan yang signifikan dengan kata lain H_0 diterima.

BAB IV

HASIL DAN PEMBAHASAN

A. Gambaran Umum Perbankan

Sektor perbankan dalam sistem ekonomi modern merupakan benteng utama suatu perekonomian suatu Negara, perbankan mempunyai peranan penting dalam lingkup keuangan baik berskala mikro, kecil, menengah dan besar. Dapat dikatakan bahwa bank memiliki peran penting dalam mendorong perekonomian suatu Negara. Bank dikenal sebagai lembaga keuangan yang kegiatan utamanya menerima simpanan, giro, tabungan dan deposito. Kemudian bank juga dikenal sebagai tempat untuk meminjam uang (kredit) bagi masyarakat yang membutuhkannya (Kasmir,2015).

Dalam penelitian ini objek yang digunakan adalah Bank Umum Syariah yang terdiri dari Bank Mega Syariah dan Bank CIMB Niaga Syariah. Penelitian ini akan melihat kinerja keuangan menggunakan alat analisis yaitu Metode Data Envelopment Analysis (DEA). Dengan melihat dari segi Input dan Outputnya. Adapun dari segi Input meliputi Total simpanan, asset, dan biaya tenaga kerja. Sedangkan dari segi outputnya meliputi Total kredit atau pembiayaan dan laba operasional.

1. Bank Mega Syariah

Berikut ini adalah gambaran Sejarah Singkat, Visi dan Misi dari Bank Mega syariah adalah sebagai berikut

a. Sejarah Singkat Bank Mega Syariah

PT Bank Mega Syariah diawali dari sebuah bank umum konvensional bernama PT Bank Umum Tugu yang berkedudukan di Jakarta. Pada tahun 2001, para group (Sekarang berganti nama menjadi CT Corpora), kelompok usaha yang juga menaungi PT Bank Mega, Tbk, Trans TV, dan beberapa perusahaan lainnya, mengakuisisi PT Bank Umum Tugu untuk dikembangkan menjadi bank syariah. Dalam perkembangannya PT Bank Mega Syariah yang memiliki semboyan “Untuk Kita Semua” tumbuh pesat dan terkendali serta menjadi lembaga keuangan syariah yang berhasil memperoleh berbagai penghargaan dan prestasi. PT Bank Mega Syariah terus tumbuh dan berkembang hingga saat ini memiliki 394 jaringan kerja dengan komposisi 8 kantor cabang, 13 kantor cabang pembantu, 49 *Gallery Mega Syariah*, dan 324 kantor Mega Mitra Syariah (M2S) yang terbesar di Jabotabek, Pulau Jawa, Bali, Sumatra, Kalimantan, dan Sulawesi.

b. Visi Bank Mega Syariah

Bank Syariah kebanggaan Bangsa

c. Misi Bank Mega Syariah

Memberikan jasa layanan keuangan syariah terbaik bagi semua kalangan melalui kinerja organisasi yang unggul, untuk meningkatkan nilai tambah bagi stakeholder dalam mewujudkan kesejahteraan bangsa.

Nilai-nilai tersebut adalah :

1. *Visioner*, Berfikir dan melihat jauh kedepan, serta mampu menginspirasi dan membangun peran serta orang lain untuk mencapai hasil yang terbaik intrapreneur. Kemampuan mengelola sumber dayadan resiko secara optimal dan inovatif dengan berorientasi pada keuntungan dan nilai tambah bagi perusahaan, serta tercapainya kepuasan nasabah.
2. *Consitent*, Berpegang teguh pada prinsip kebenaran dan menjalankan apa yang dikatakan secara bertanggung jawab.
3. *Teamwork*, Membangun sinergi yang bernilai tambah untuk mencapai tujuan bersama, dengan pengharapan terhadap kemajuan sebagai suatu kekuatan.
4. *Presonalia*, Memiliki kompetensi untuk menyelesaikan tugas sesauai standar.

2. Bank CIMB Niaga Syariah

Berikut ini adalah gambaran Sejarah Singkat, Visi dan Misi dari Bank CIMB Niaga syariah adalah sebagai berikut :

a. Sejarah Singkat Bank CIMB Niaga Syariah

CIMB Niaga berdiri pada tanggal 26 September 1955 dengan nama Bank Niaga. Pada decade awal berdirinya, fokus utama adalah pada membangun nilai-nilai inti dan profesionalisme di bidang perbankan. Senagai hasilnya, Bank Niaga dikenal luas sebagai penyedia produk dan layanan berkualitas yang terpercaya. Seiring dengan perkembangan, Bank Niaga menjadi perusahaan terbuka di Bursa Efek

Jakarta dan Bursa Efek Surabaya (kini Bursa efek Indonesia/BEI) pada tahun 1989. Keputusan untuk menjadi perusahaan terbuka merupakan tonggak bersejarah bagi bank dengan meningkatkan akses pendanaan yang lebih luas. Langkah ini menjadi katalis bagi pengembangan jaringan bank seluruh pelosok negeri. Dan selanjutnya CIMB Niaga mendirikan CIMB Niaga Syariah pada tahun 2004 dan salah satunya di Semarang dan di dirikan pada tahun 2008 tetapi bank syariah ini masih UUS (Unit Usaha Syariah) yang masih dalam naungan CIMB *Group* akan tetapi manajemennya sudah sesuai syariah.

b. Visi Bank CIMB Niaga Syariah

1. Menjadi pelaku perbankan syariah terkemuka di Indonesia dan regional yang memiliki ke khasan dalam budaya layanan, proses dan sumber daya manusia (SDM) dengan proporsi perbankan *universal* yang kuat ditinggal *domestic*, dan menjadi model percontohan dalam penerapan dual sistem *banking* di Indonesia.
2. Menjadikan Indonesia sebagai basis perkembangan bisnis perbankan syariah sebagai bagian dari visi PT. Bank CIMB Niaga. Tbk. CIMB Islamic dan grup CIMB.
3. Unggul dalam pengembangan bisnis dan akselerasi agenda integrasi ASEAN menuju bank umum syariah terkemuka sebagai anchor pengembangan perbankan di Indonesia melalui inovasi berkelanjutan, layanan konsumen berkualitas, dan praktik terbaik (*best practices*).

c. Misi Bank CIMB Niaga Syariah

1. Fokus kepada visi 2015, yaitu akselerasi pengembangan bisnis perbankan syariah di lingkungan CIMB Niaga, CIMB Islamic dan Grup CIMB dengan menjadikan Indonesia sebagai pasar perbankan syariah dengan potensi besar. Hal ini akan reflesikan melalui proporsisi dan pendekatan pengembangan produk dan layanan konsumen yang dapat di pasarkan oleh grup CIMB.
2. Implementasikan *dual system banking* secara penuh dengan menjadikan bisnis perbankan syariah sebagai indicator kinerja utama bagi seluruh unit bisnis dan pendukung serta memperkuat infratructur, teknologi informasi, system informasi manajemen, dan model bisnis *leverage (leverage bussines model)* berbasis *dual system banking*.
3. Penguatan kebijakan sumber daya manusia (SDM) berorientasi *dual system banking*.
4. Penyerahan bisnis dengan mengkapitalisasi PT. Bank CIMB Niaga dan CIMB Group secara regional, serta optimalisasi produktifitas, pengutan diverifikasi produk dan layanan syariah untuk menjangkau seluruh nasabah CIMB Niaga dan perkembangan pasar.

B. Hasil Penelitian

1. Uraian Data

Dalam penelitian ini terdapat dua objek penelitian pada Bank Umum Syariah (BUS) yaitu Bank Mega Syariah dan Bank CIMB Niaga Syariah. Dalam membandingkan kedua bank tersebut, penelitian ini menggunakan perhitungan efisiensi dengan metode *Data Envelopment Analysis* (DEA). Dalam metode DEA terdapat input dan output. Input meliputi total simpanan, total asset dan biaya tenaga kerja. Sedangkan untuk output meliputi total kredit atau pembiayaan dan laba operasional.

- a. Variabel input pertama adalah Total Simpanan merupakan jumlah simpanan secara keseluruhan yang dimiliki Bank Mega Syariah dan Bank CIMB Niaga Syariah (Tahun 2010-2016).

Table 4.1
Perkembangan Jumlah Variabel Input (Total Simpanan)
Bank Mega Syariah dan Bank CIMB Niaga Syariah
Tahun 2010-2016

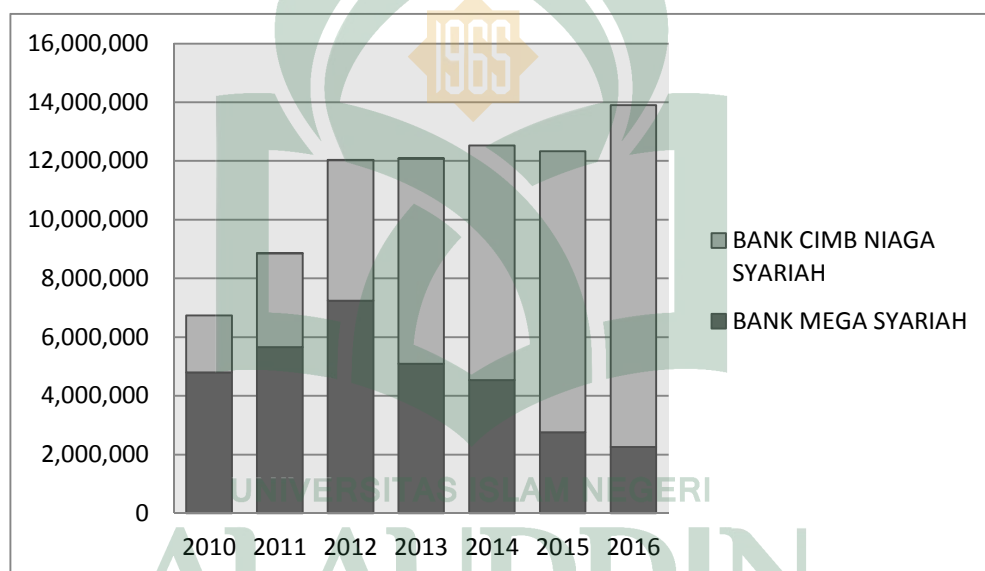
TAHUN/NAMABANK	BANK MEGA SYARIAH	BANK CIMB NIAGA SYARIAH
2010	4,794,277	1,949,079
2011	5,657,559	3,198,244
2012	7,237,562	4,791,323
2013	5,088,569	6,995,696
2014	4,536,409	7,991,822
2015	2,761,582	9,564,696
2016	2,253,009	11,647,220
Total	32,328,967	46,138,080

Sumber : Laporan Keuangan Tahunan Bank Indonesia 2010-2016

Pada tabel diatas menunjukkan bahwa jumlah simpanan Bank Mega Syariah mengalami peningkatan dari tahun 2010-2012 sementara di tahun 2013-

2016 mengalami penurunan. Kenaikan tertinggi terjadi pada tahun 2012 yang mencapai Rp. 7.237.562 dan terendah pada tahun 2016 yaitu Rp.2.253.009. Pada Bank CIMB Niaga Syariah mengalami peningkatan dari tahun 2010-2016. Hasil penelitian menunjukkan bahwa total simpanan terbesar terdapat pada Bank CIMB Niaga Syariah dengan total simpanan Rp. 46.138.080 dibandingkan dengan Bank Mega Syariah yaitu Rp. 32.328.967.

Gambar 4.1
Presentase Perkembangan Jumlah Variabel Input (Total Simpanan) Bank
Mega Syariah dan Bank CIMB Niaga Syariah
Tahun 2010-2016



Presentasi pertumbuhan jumlah simpanan pada Bank Mega Syariah dan Bank CIMB Niaga Syariah mengalami fluktuasi. Kenaikan jumlah simpanan tersebut menggambarkan adanya upaya-upaya yang telah dilakukan Bank Mega Syariah maupun Bank CIMB Niaga Syariah dalam peningkatan penghimpunan dana dari masyarakat. Dapat dilihat pertumbuhan jumlah simpanan pada Bank Mega Syariah mencapai jumlah rata-rata Rp.6.000.000 dan Bank CIMB Niaga Syariah sebesar Rp. 14.000.000. hasil penelitian menunjukkan bahwa presentasi

pertumbuhan jumlah total simpanan terbesar diraih oleh Bank CIMB Niaga Syariah. Upaya-upaya tersebut seperti perbaikan strategi marketing pada Bank Mega Syariah dalam mencapai total simpanan yang akurat belum efisien perlu dilakukannya Perbaikan dengan target nasabah yang tidak hanya dari kalangan nasabah loyal, tetapi juga nasabah mengambang. Fluktuasi jumlah simpanan tersebut menggambarkan adanya upaya-upaya yang berhasil dan gagal yang dilakukan Bank Mega Syariah maupun Bank CIMB Niaga Syariah dalam peningkatan pengimpunan dana dari masyarakat.

- b. Variabel input kedua yaitu total aset adalah jumlah aset yang dimiliki oleh Bank Mega Syariah dan Bank CIMB Niaga Syariah (Tahun 2010-2016).

Table 4.2
Perkembangan Jumlah Variabel Input (Total Aset)
Bank Mega Syariah dan Bank CIMB Niaga Syariah
Tahun 2010-2016

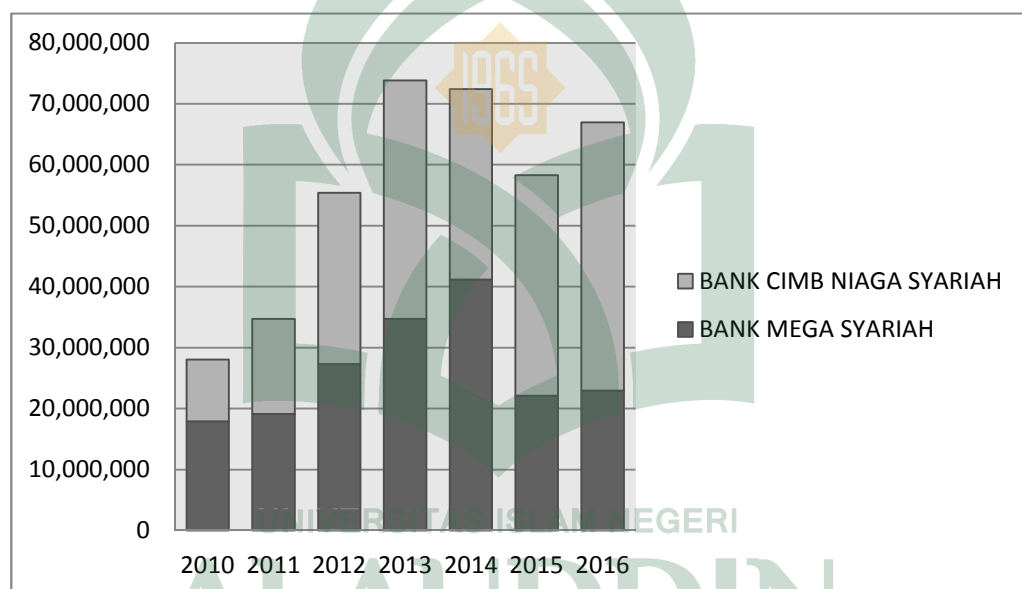
TAHUN/NAMA BANK	BANK MEGA SYARIAH	BANK CIMB NIAGA SYARIAH
2010	17,934,242	10,139,177
2011	19,136,180	15,567,549
2012	27,332,819	28,086,689
2013	34,742,449	39,107,824
2014	41,188,067	31,237,320
2015	22,129,883	36,141,887
2016	22,939,028	44,035,892
Total	185,402,668	204,316,338

Sumber : Laporan Keuangan Tahunan Bank Indonesia 2010-2016

Pada tabel diatas menunjukkan jumlah aset yang dimiliki Bank Mega Syariah dan Bank CIMB Niaga Syariah. Pertumbuhan aset pada Bank Mega Syariah mengalami kenaikan pada tahun 2010-2014 dan penurunan pada tahun 2015-2016, sementara pada Bank CIMB Niaga Syariah mengalami

kenaikan. Kenaikan aset Bank Mega Syariah terbesar berada pada tahun 2014 sebesar Rp.41.188.067 dan paling rendah pada tahun 2010 yaitu sebesar Rp. 17,934,242 sedangkan pada Bank CIMB Niaga Syariah kenaikan terbesar pada tahun 2016 berjumlah Rp.44,035,892 dan terendah pada tahun 2010 sebesar Rp.10,139,177. Dengan demikian total jumlah aset terbesar pada kedua bank tersebut dimiliki oleh Bank CIMB Niaga Syariah yang berjumlah Rp.204.316.338.

Gambar 4.2
Presentase Perkembangan Jumlah Variabel Input (Total Aset) Bank Mega
Syariah dan Bank CIMB Niaga Syariah
Tahun 2010-2016



Dapat dilihat presentase pertumbuhan jumlah aset pada Bank Mega Syariah dan Bank CIMB Niaga Syariah mengalami fluktuasi. Pada Bank Mega Syariah tingkat kenaikannya yang hampir mengalami pada titik Rp. 40.000.000 sementara pada Bank CIMB Niaga Syariah yang jauh lebih meningkat yang hampir mencapai Rp. 80.000.000 pada tahun 2014 yang menandakan bahwa dalam penelitian ini Bank CIMB Niaga Syariah jumlah asetnya lebih tinggi dibandingkan dengan Bank Mega Syariah. Meningkatnya jumlah aset

menunjukkan bahwa Bank CIMB Niaga Syariah t memiliki kinerja yang baik begitupun sebaliknya menurunannya jumlah aset yang dimiliki Bank Mega Syariah menunjukkan bahwa bank tersebut memiliki kinerja yang kurang baik. Sehingga berdampak pada bertambahnya jumlah aset yang terjadi pada tahun 2010-2016.

- c. Variabel input ketiga yaitu Biaya tenaga kerja merupakan jumlah biaya tenaga kerja secara keseluruhan pada Bank Mega Syariah dan Bank CIMB Niaga Syariah (Tahun 2010-2016)

Table 4.3
Perkembangan Jumlah Variabel Input (Biaya Tenaga Kerja)
Bank Mega Syariah dan Bank CIMB Niaga Syariah
Tahun 2010-2016

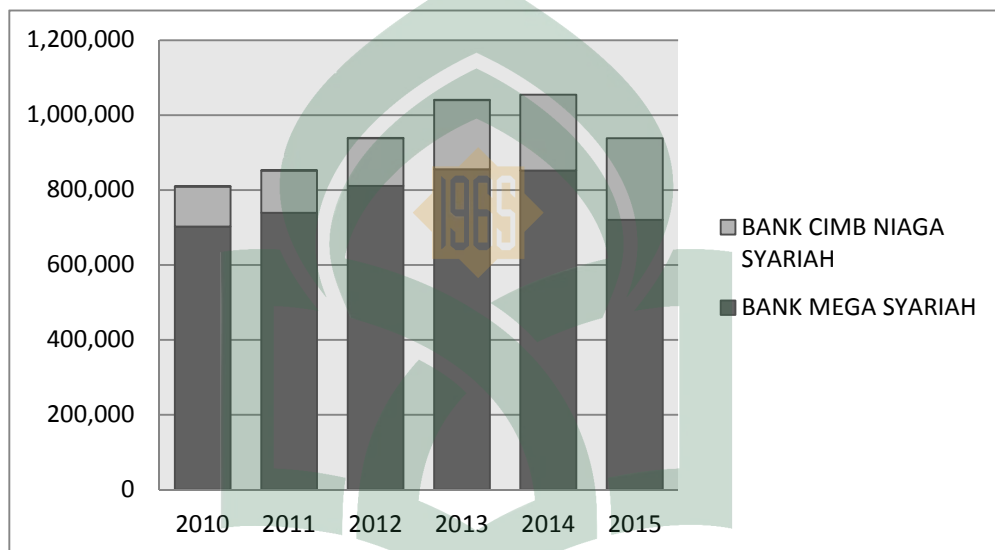
TAHUN/ NAMA BANK	BANK MEGA SYARIAH	BANK CIMB NIAGA SYARIAH
2010	702,901	106,402
2011	739,064	113,138
2012	810,751	127,274
2013	855,584	184,121
2014	852,137	202,398
2015	720,792	217,618
2016	429,030	244,408
Totat	5,110,259	1,195,359

Sumber : Laporan Keuangan Tahunan Bank Indonesia 2010-2016

Pada tabel diatas menunjukkan bahwa biaya tenaga kerja pada Bank Mega Syariah dan Bank CIMB Niaga syariah. Pertumbuhan biaya tenaga kerja pada Bank Mega Syariah mengalami kenaikan pada tahun 2010-2013 dengan tingkat kenaikan paling tinggi pada tahun 2015 sebesar Rp.720.792 dan mengalami penurunan pada tahun 2014-2016, penurun paling rendah pada tahun 2016 sebesar Rp.429.030, sementara itu pada Bank CIMB Niaga Syariah mengalami kenaikanpada tahun 2010-2016, kenaikan terbesar pada tahun 2016 sebesar Rp.

244.408 dan paling rendah pada tahun 2010 sebesar Rp.106.402. Hasil penelitian menunjukkan bahwa jumlah biaya tenaga kerja terbesar berada pada Bank Mega Syariah dengan Total biaya tenaga kerja Rp. 5.110.259, hal ini berarti biaya tenaga kerja Bank Mega Syariah lebih banyak di dibandingkan Bank CIMB Niaga Syariah.

Gambar 4.3
Presentase Perkembangan Jumlah Variabel Input (Biaya Tenaga Kerja)
Bank Mega Syariah dan Bank CIMB Niaga Syariah
Tahun 2010-2016



Pada gambar 4.3 presentase biaya tenaga kerja pada Bank Mega Syariah dan Bank CIMB Niaga Syariah mengalami fluktuasi. Dapat dilihat pada gambar tersebut pada Bank CIMB Niaga Syariah mengalami jumlah biaya tenaga kerja terbesar yang mencapai rata-rata hampir Rp. 1.000.000 sedangkan pada Bank Mega Syariah rata-rata biaya tenaga kerja mencapai Rp.800.000. Hal ini yang di sebabkan kebutuhan akan tenaga kerja yang terus meningkat dan penyesuaian gaji yang telah diatur oleh pemerintah seperti UMPR (Upah Minimum Regional). Hasil penelitian menunjukan bahwa biaya tenaga kerja Bank CIMB lebih tinggi di dibandingkan dengan Bank Mega Syariah. Dalam hal ini pihak Bank Mega

Syariaharus melakukan upaya dalam perbaikan-perbaikan terkhusus pada tenaga kerja, karena ini merupakan hal yang paling penting dalam perbankan. Dan untuk Bank CIMB Niaga Syariah agar lebih meningkatkan kinerjanya lagi agar tidak mengalami fluktuasi.

d. Variable output pertama yaitu Total Kredit atau Pembiayaan merupakan jumlah kredit atau pembiayaan secara keseluruhan yang terdapat pada Bank Mega Syariah dan Bank CIMB Niaga Syariah (Tahun 2010-2016).

Table 4.4
Perkembangan Jumlah Variabel Output (Total Kredit/Pembiayaan)
Bank Mega Syariah dan Bank CIMB Niaga Syariah
Tahun 2010-2016

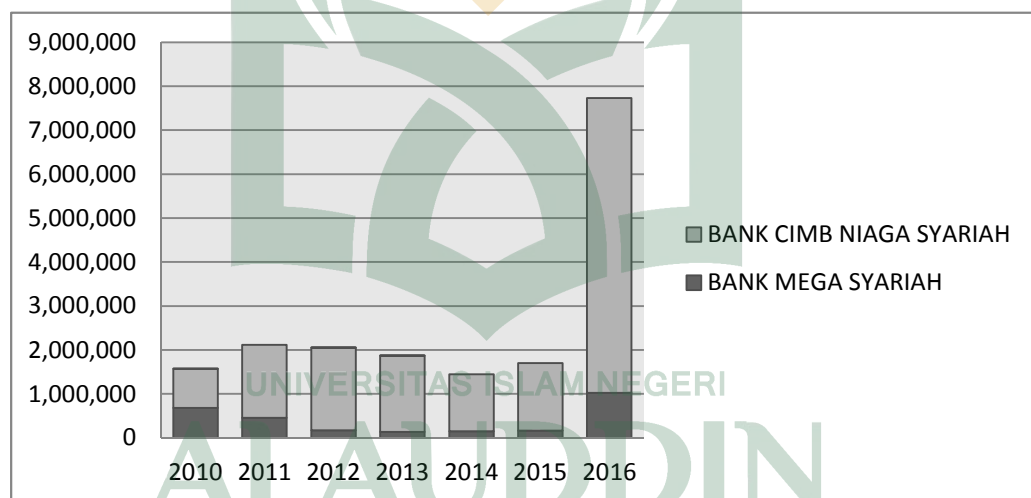
TAHUN/NAMA BANK	BANK MEGA SYARIAH	BANK CIMB NIAGA SYARIAH
2010	683,147	889,674
2011	458,210	1,657,266
2012	176,233	1,871,411
2013	139,500	1,730,971
2014	153,287	1,293,274
2015	164,996	1,537,284
2016	1,027,739	6,699,082
TOTAL	2,758,112	15,678,962

Sumber : Laporan Keuangan Tahunan Bank Indonesia 2010-2016

Total pembiayaan atau kredit adalah penyaluran dana kepada masyarakat baik individu atau kelompok sesuai dengan tata cara konvensional, sedangkan pembiayaan adalah penyaluran dana kepada masyarakat baik individu maupun kelompok dengan akad-akad syariah. Pada tabel diatas menunjukkan bahwa pertumbuhan jumlah total pembiayaan atau kredit yang dilakukan oleh Bank Mega Syariah dan Bank CIMB Niaga Syariah pada tahun 2010-2016. Bank Mega Syariah pertumbuhan total pembiayaan atau kredit pada tahun 2012-2015

mengalami penurunan, total pembiayaan atau kredit terbesar pada tahun 2016 sebesar Rp. 1.027.739 dan paling rendah pada tahun 2013 sebesar Rp.139.500. Sedangkan pada Bank CIMB Niaga Syariah total pembiayaan atau kredit mengalami peningkatan pada tahun 2010-2012, total pembiayaan atau kredit terendah pada tahun 2010 yaitu Rp.889.674 dan paling tinggi pada tahun 2016 sebesar Rp.6.699.082. Penelitian ini menunjukkan pertumbuhan total pembiayaan atau kredit terbesar pada Bank CIMB Niaga Syariah dengan total pembiayaan atau kredit Rp.15,678,962 di bandingkan Bank Mega Syariah.

Gambar 4.4
Presentase Perkembangan Jumlah Variabel Output (Total Kredit/Pembiayaan) Bank Mega Syariah dan Bank CIMB Niaga Syariah Tahun 2010-2016



Pada gambar 4.4 presentas pertumbuhan total pembiayaan atau kredit pada Bank Mega Syariah dan Bank CIMB Niaga Syariah. Hal tersebut mengalami perbaikan setiap tahunnya, bahkan presentasinya terus mengalami peningkatan. Peningkatan pembiayaan ini memang sudah seharusnya dilakukan mengingat fungsi utama bank adalah sebagai lembaga intermediasi. Perkembangan jumlah

bank sudah seharusnya berbanding lurus dengan peran-peran bank tersebut terhadap perekonomian. Ini dapat diwujudkan dengan melaksanakan fungsi intermediasi dengan baik. Hasil penelitian menunjukkan bahwa Bank CIMB Niaga Syariah lebih unggul dibandingkan dengan Bank Mega Syariah dengan presentase total kredit atau pembiayaan yang mencapai Rp.8.000.000.

e. Variabel output yang kedua yaitu Laba Operasional merupakan jumlah laba operasional secara keseluruhan yang dimiliki Bank Mega Syariah dan Bank CIMB Niaga Syariah (Tahun 2010-2016).

Table 4.5
Perkembangan Jumlah Variabel Output (Laba Operasional)
Bank Mega Syariah dan Bank CIMB Niaga Syariah
Tahun 2010-2016

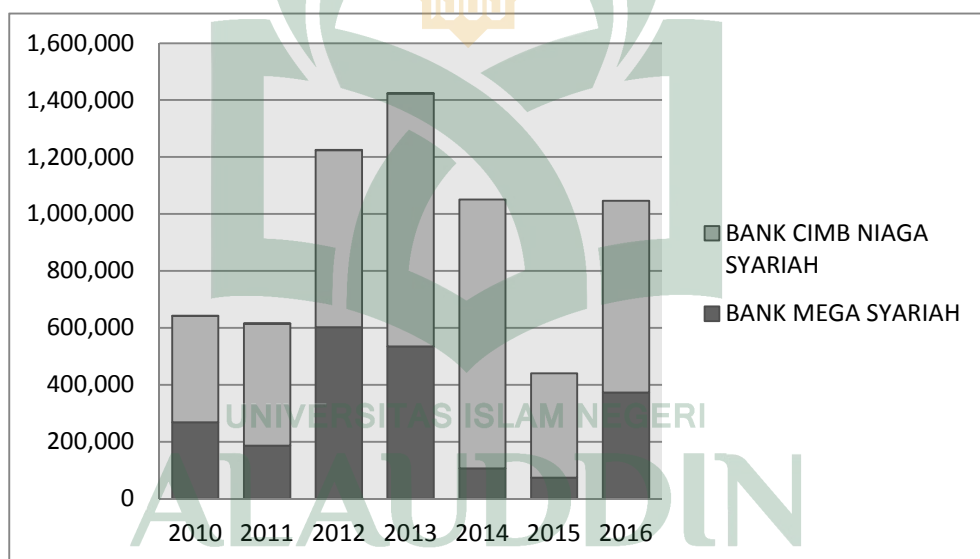
TAHUN/NAMA BANK	BANK MEGA SYARIAH	BANK CIMB NIAGA SYARIAH
2010	269,228	372,950
2011	186,573	428,821
2012	602,779	620,773
2013	534,791	888,129
2014	106,504	944,261
2015	74,039	366,255
2016	373,776	672,493
Total	2,147,690	4,293,682

Sumber : Laporan Keuangan Tahunan Bank Indonesia 2010-2016

Pada tabel diatas menunjukkan bahwa jumlah laba operasional pada Bank Mega Syariah dan Bank CIMB Niaga Syariah. Pada Bank Mega Syariah mengalami kenaikan pada tahun 2010-2012, laba operasional tertinggi pada tahun 2012 sebesar Rp.602.779 dan terendah pada tahun 2015 yaitu Rp.74.039 sedangkan pada Bank CIMB Niaga Syariah mengalami kenaikan jumlah laba operasional pada tahun 2010-2014, kenaikan tertinggi pada tahun 2014 sebesar Rp.944.261 dan paling rendah pada tahun 2015 yaitu Rp.366.255. Hasil penelitian

menunjukkan bahwa pertumbuhan laba operasional paling tinggi ialah Bank CIMB Niaga Syariah mencapai Rp.4.293.682. Kenaikan laba operasional dikarenakan banyak dan bervariasi jasa dan produk yang ditawarkan oleh Bank CIMB Niaga Syariah kepada masyarakat sehingga berpengaruh terhadap jumlah laba operasional bank itu sendiri, sebaliknya penurunan terjadi pada Bank Mega Syariah dikarenakan menawarkan produk atau jasa yang kurang diminati oleh nasabah atau masyarakat.

Gambar 4.5
Presentase Perkembangan Jumlah Variabel Output (Laba Operasional)
Bank Mega Syariah dan Bank CIMB Niaga Syariah
Tahun 2010-2016



Pada gambar 4.5 menunjukkan presentase perkembangan jumlah laba operasional Bank Mega Syariah dan Bank CIMB Niaga Syariah. Gambar ini menunjukkan bahwa presentase Bank CIMB Niaga Syariah lebih unggul dengan kenaikan mencapai Rp.1.400.000, sementara itu dibandingkan dengan Bank Mega Syariah hanya Rp.600.000. Dengan demikian Bank Mega Syariah harus lebih berupaya agar presentase perkembangan laba operasionalnya lebih meningkat

dengan melakukan perombakan atau pemilihan strategi yang tepat untuk mendapatkan laba operasional yang lebih banyak.

2. Hasil Penelitian

Efisiensi adalah salah satu parameter kinerja yang secara teoritis untuk mengukur kinerja yang mendasari seluruh kinerja organisasi. Efisiensi dalam dunia perbankan lazim digunakan untuk memberikan jawaban atas berbagai kesulitan dalam menghitung berbagai ukuran kinerja. Perhitungan efisiensi Bank menggunakan metode *Data Envelopmet Analysis* (DEA) menggunakan tiga variabel input meliputi total simpanan, total aset, dan biaya tenaga kerja. Sedangkan outputnya yaitu total kredit atau pembiayaan dan laba operasional.

Berikut ini adalah total efisiensi penyaluran kredit pada Bank Mega Syariah dan Bank CIMB Niaga Syariah adalah sebagai berikut :

Tabel 4.6
Total Tingkat Efisiensi Penyaluran Kredit Bank Mega Syariah dan Bank CIMB Niaga Syariah Tahun 2010-2016

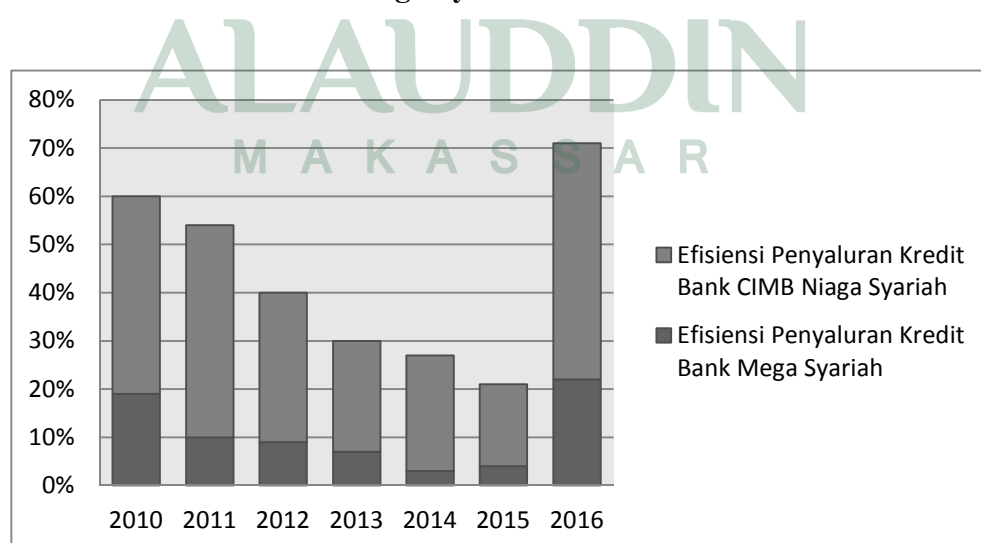
Tahun	Efisiensi Penyaluran Kredit Bank Mega Syariah	Efisiensi Penyaluran Kredit Bank CIMB Niaga Syariah
2010	19%	41%
2011	10%	44%
2012	9%	31%
2013	7%	23%
2014	3%	24%
2015	4%	17%
2016	22%	49%

Rata-rata	30%	70%
------------------	------------	------------

Sumber : Data diolah Manual dengan menggunakan Pendekatan Rasio Efisiensi *Data Envelopment Analysis* (DEA).

Pada tabel 4.6 menunjukkan total efisiensi penyaluran kredit pada Bank Mega Syariah dan Bank CIMB Niaga Syariah tahun 2010-2016 yang menunjukkan bahwa total efisiensi penyaluran kredit Bank Mega Syariah mengalami fluktuasi dan bisa dilihat pada tahun 2010-2015 mengalami penurunan dari 19% menjadi 4%, sementara itu pada tahun 2016 meningkat lagi dengan angka 22%, dengan total rata-rata efisiensi penyaluran kredit 30%, ini berarti Bank Mega Syariah belum efisien. Sementara itu pada Bank CIMB Niaga Syariah mengalami peningkatan dari tahun 2010-2016 dari total efisiensi penyaluran kredit 41% menjadi 49%, sehingga dapat dirata-ratakan total efisiensi 70% ini menunjukkan bahwa Bank CIMB Niaga Syariah mencapai 100% dan layak dikatakan bahwa Bank tersebut efisien.

Gambar 4.6
Presentase Tingkat Efisiensi Penyaluran Kredit Bank Mega Syariah dan Bank CIMB Niaga Syariah Tahun 2010-2016



Pada gambar 4.6 presentasi perkembangan total efisiensi penyaluran kredit menunjukkan bahwa tingkat efisiensi penyaluran kredit pada Bank CIMB Niaga Syariah lebih dapat dikatakan efisien dibandingkan dengan Bank Mega Syariah yang hanya mencapai 30%. Bank yang belum memaksimalkan input dan output yang dimilikinya dapat dikatakan sebagai bank yang tidak efisien. Hal tersebut berarti nilai input dan outputnya yang dicapai oleh bank yang tidak efisien belum dapat meraih target yang sebenarnya. Berdasarkan hasil penelitian tentang tingkat efisiensi bank terdapat Bank Mega Syariah yang mengalami tidak efisien. Sementara itu yang mencapai tingkat efisiensi adalah Bank CIMB Niaga Syariah dengan total efisiensi penyaluran kredit 70%.

- a. Hasil Perhitungan Tingkat Efisiensi Penyaluran Kredit Bank Mega Syariah Tahun 2010-2016 dengan menggunakan *Data Envelopment Analysis* (DEA).

Tabel 4.7
Tingkat Efisiensi Penyaluran Kredit Bank Mega Syariah
Tahun 2010-2016 (Data Triwulan)

Tahun/ Bulan		Tingkat Efisiensi Penyaluran Kredit
2010	Bulan 3	4,1 %
	Bulan 6	7,1%
	Bulan 9	4,4%
	Bulan 12	3,7%
Total		19%
2011	Bulan 3	2,9%
	Bulan 6	2,8%
	Bulan 9	2,7%

	Bulan 12	2%
Total		10%
2012	Bulan 3	1,4%
	Bulan 6	2%
	Bulan 9	2,4%
	Bulan 12	2,8%
Total		9%
2013	Bulan 3	1,1%
	Bulan 6	1,5%
	Bulan 9	1,9%
	Bulan 12	2,1%
Total		7%
2014	Bulan 3	0,68%
	Bulan 6	0,81%
	Bulan 9	0,52%
	Bulan 12	0,77%
Total		3%
2015	Bulan 3	0,83%
	Bulan 6	0,95%
	Bulan 9	0,94%
	Bulan 12	1%
Total		4%
2016	Bulan 3	4,2%
	Bulan 6	4,8%
	Bulan 9	5,6%
	Bulan 12	7,1%
Total		22%

Total Efisiensi	30%
------------------------	------------

Sumber : Data diolah Manual dengan menggunakan Pendekatan Rasio Efisiensi *Data Envelopment Analysis* (DEA).

Pada tabel diatas menunjukkan bahwa tingkat efisiensi penyaluran kredit Bank Mega Syariah mempunyai rata-rata efisiensi dilihat dari presentase adalah 73%. Hal ini dilihat dari tahun 2010 total efisiensi penyaluran kredit sebanyak 19%, tahun 2011 total efisiensi penyaluran kredit sebanyak 10%, tahun 2012 total efisiensi penyaluran kredit 9%, tahun 2013 total efisiensi penyaluran kredit sebanyak 7%, tahun 2014 total efisiensi penyaluran kredit sebanyak 3%, tahun 2015 total efisiensi penyaluran kredit sebanyak 4% dan terakhir tahun 2016 total efisiensi penyaluran kredit sebanyak 22%.

Ini membuktikan bahwa tingkat efisiensi penyaluran kredit rata-rata Bank Mega Syariah mengalami fluktuasi setiap tahunnya dari tahun 2010-2016. Terdapat tingkat efisiensi tertinggi pada tahun 2016 sebanyak 22% dan paling rendah pada tahun 2014 sebanyak 3%. Maka dari itu, berdasarkan hasil penelitian rata-rata efisiensi penyaluran kredit Bank Mega Syariah selama periode 2010-2016 adalah sebesar 30%. Ini menunjukkan bahwa tingkat efisiensi penyaluran kredit pada Bank Mega Syariah masih tergolong belum maksimal. Maka dari itu pihak bank harus melakukan upaya untuk mengefisienkan dan memaksimalkan input dan outputnya agar presentasi tingkat pertumbuhan tingkat efisiensi lebih meningkat karena itu merupakan tolak ukur kinerja suatu perbankan.

b. Hasil Perhitungan Tingkat Efisiensi Penyaluran Kredit Bank CIMB Niaga Syariah Tahun 2010-2016.

Tabel 4.8
Tingkat Efisiensi Penyaluran Kredit Bank CIMB Niaga Syariah
Tahun 2010-2016 (Data Triwulan)

Tahun/ Bulan		Tingkat Efisiensi Penyaluran Kredit
2010	Bulan 3	9,5%
	Bulan 6	9%
	Bulan 9	11%
	Bulan 12	11,4%
Total		41%
2011	Bulan 3	11,1%
	Bulan 6	10,4%
	Bulan 9	12,1%
	Bulan 12	10,5%
Total		44%
2012	Bulan 3	7,7%
	Bulan 6	8%
	Bulan 9	7,4%
	Bulan 12	7%
Total		31%
2013	Bulan 3	4,3%
	Bulan 6	5,4%
	Bulan 9	6,0%
	Bulan 12	6,9%

Total		24%
2014	Bulan 3	4,4%
	Bulan 6	5,1%
	Bulan 9	6,5%
	Bulan 12	6,6%
Total		23%
2015	Bulan 3	3,1%
	Bulan 6	3,9%
	Bulan 9	4,2%
	Bulan 12	5,4%
Total		17%
2016	Bulan 3	5,1%
	Bulan 6	7,2%
	Bulan 9	10,5%
	Bulan 12	26,8%
Total		49%
Total Efisiensi		70%

Sumber : Data diolah Manual dengan menggunakan Pedekatana Rasio Efisiensi *Data Envelopment Analysis* (DEA).

Pada tabel diatas menunjukkan bahwa tingkat efisiensi penyaluran kredit Bank CIMB Niaga Syariah mempunyai rata-rata efisiensi dilihat dari presentase adalah 100%. Hal ini dilihat dari tahun 2010 total efisiensi penyaluran kredit sebanyak 41%, tahun 2011 total efisiensi penyaluran kredit sebanyak 44%, tahun 2012 total efisiensi penyaluran kredit 31%, tahun 2013 total efisiensi penyaluran kredit sebanyak 23%, tahun 2014 total efisiensi penyaluran kredit sebanyak

24%, tahun 2015 total efisiensi penyaluran kredit sebanyak 17% dan terakhir tahun 2016 total efisiensi penyaluran kredit sebanyak 49%.

Penelitian ini membuktikan bahwa tingkat efisiensi penyaluran kredit rata-rata Bank CIMB Niaga Syariah mengalami fluktuasi setiap tahunnya dari tahun 2010-2016. Sama dengan Bank Mega Syariah Terdapat tingkat efisiensi tertinggi pada tahun 2016 sebanyak 49% dan paling rendah pada tahun 2013 sebanyak 23%. Maka dari itu berdasarkan hasil penelitian pihak Bank harus melakukan upaya untuk mengefisienkan dan memaksimalkan input dan outputnya dan ini dapat dikatakan bahwa Bank CIMB Niaga Syariah dalam kategori efisien. Hal tersebut berarti nilai input dan output yang dicapai oleh Bank CIMB Niaga Syariah hampir dapat merai target yang sebenarnya.

c. Perbandingan Efisiensi Bank Mega Syariah dan Bank CIMB Niaga Syariah Tahun 2010-2016.

Untuk mengetahui perbandingan efisiensi antara Bank Mega Syariah dan Bank CIMB Niaga Syariah dalam penelitian dilakukan dengan menggunakan uji beda independent t-test. Digunakan untuk menguji signifikan beda rata-rata antara Bank Mega Syariah dan Bank CIMB Niaga Syariah. Tujuan dari uji hipotesis yang berupa uji beda independent t-test pada penelitian ini adalah untuk menetrasi kebenaran atau kesalahan hipotesis, atau dengan kata lain untuk menerima atau menolak hipotesis yang dibuat. Jika F hitung dengan Equal variance assumed (diasumsi kedua varians sama) memiliki nilai $\text{sig} > 0.05$ maka dinyatakan diterima begitupun sebaliknya. Untuk menentukan uji hipotesis dengan menggunakan uji beda independent t-test diperoleh hasil berikut :

Tabel 4.9
Perbandingan Efisiensi Penyaluran Kredit
Bank Mega Syariah dan Bank CIMB Niaga Syariah
Tahun 2010-2016

		Group Statistics			
Efisiensi		N	Mean	Std. Deviation	Std. Error Mean
Efisiensi	Mega Syariah	28	.0250	.01696	.00321
	CIMB	28	.0810	.04500	.00850

Sumber: Output SPSS, data diolah

Berdasarkan hasil uji dari tabel 4.8 diatas menunjukkan nilai mean pada Bank Mega Syariah sebesar 0250 dan pada Bank CIMB Niaga Syariah mempunyai mean sebesar 0810 artinya bahwa dapat dilihat terdapat perbandingan tingkat efisiensi penyaluran kredit antara Bank Mega Syariah dan Bank CIMB Niaga Syariah sesuai dengan hipotesis pada penelitian ini yakni, terdapat perbedaan signifikan efisiensi penyaluran kredit Bank Mega Syariah dan Bank CIMB Niaga Syariah selama periode 2010-2016. Sehingga dapat disimpulkan bahwa nilai efisiensi yang lebih tinggi adalah Bank CIMB Niaga Syariah dibandingkan dengan Bank Mega Syariah. Hal ini membuktikan bahwa tingkat efisiensi penyaluran kredit mempengaruhi kinerja bank, semakin efisien bank tersebut maka semakin bagus kinerjanya. Maka dari itu untuk mencapai tahap efisien pihak bank perlu mengadakan perbaikan terutama dari segi input dan outputnya.

Tabel 4.9
Hasil Uji Beda *Independent Sample T-test*

		Independent Samples Test				
		Levene's Test for Equality of Variances		t-test for Equality of Means		
						Sig. (2-tailed)
		F	Sig.	T	Df	
Efisiensi	Equal variances assumed	6.057	.017	-6.158	54	.000
	Equal variances not assumed			-6.158	34.519	.000

Sumber: Output SPSS, data diolah

Berdasarkan hasil uji hipotesis menunjukkan nilai sig .017 lebih besar daripada 0,05 H_0 : diterima. Dapat diartikan bahwa terdapat perbedaan yang berarti efisien antara Bank Mega Syariah dan Bank CIMB Niaga Syariah. Dari hasil pengujian besar t hitung yang diperoleh adalah -6,158 maka dapat disimpulkan bahwa t hitung < t tabel sehingga H_0 diterima. Karena probabilitasnya $\alpha \geq 0,05$ maka H_0 diterima. Nilai signifikan dari output SPSS ialah sebesar 0,000 dan lebih kecil dari 5% maka hipotesis diterima.

3. Pembahasan

Berdasarkan hasil penelitian ini menjelaskan bahwa jumlah input dan output baik untuk Bank Mega Syariah maupun Bank CIMB Niaga Syariah mengalami rata-rata efisiensi yang berfluktuasi selama periode 2010-2016. Namun dalam penelitian ini Bank Mega Syariah mengalami inefisiensi. Inefisiensi terjadi pada variable input berupa total simpanan, total aset, dan biaya tenaga kerja, sedangkan pada variable outputnya yaitu total kredit atau pembiayaan dan laba operasional. Sutawijaya dan lestari (2009) menyatakan bahwa pengukuran

efisiensi teknik cenderung terbatas hanya pada hubungan teknik dan operasional dalam proses konversi input menjadi output. Hal tersebut berarti bahwa untuk meningkatkan efisiensi teknik hanya perlu menggunakan kebijakan mikro yang bersifat internal, yaitu dengan cara pengendalian dan mengalokasikan sumber daya secara optimal.

1. Ketidakefisienan penggunaan input simpanan oleh Bank Mega Syariah dan Bank CIMB Niaga Syariah terlihat dengan jumlah input total simpanan yang masih lebih besar dibandingkan tergetnya. Hal ini menandakan bahwa perannya sebagai input tidak maksimal untuk menghasilkan output. Upaya yang bisa dilakukan adalah dengan mengalokasikan input simpanan yang berlebih ke bagian total aset khususnya aset yang bersifat produktif dan kredit perdagangan untuk bank konvensional, serta pembiayaan *mudharabah*, *istishna*, dan *ijarah*. Salah satu cara lainnya adalah dengan menaikkan biaya administrasi pada dana simpanan seperti tabungan, sehingga pendapatan bank dapat lebih baik lagi. Kenaikan biaya administrasi juga harus diikuti dengan peningkatan kualitas pelayanan bank agar bank tersebut tetap dapat mampu bersaing.
2. Ketidakefisienan input aset terjadi karena penggunaan jumlah aset melebihi target yang dibutuhkan. Aset adalah seluruh kekayaan yang dimiliki oleh bank meliputi kas, giro pada Bank Indonesia, penempatan pada bank lain, surat berharga yang dimiliki. Solusi yang dapat dilakukan adalah dengan menambahkan porsi pembiayaan yang

merupakan bagian dari aset total itu sendiri. Meningkatnya jumlah pembiayaan akan memperlancar proses intermediasi baik Bank Mega Syariah maupun Bank CIMB Niaga Syariah dan menambah pendapatan operasional terutama yang berasal dari penyaluran dana. Sedangkan aset tetap yang telah dimiliki oleh bank tidak perlu dikurangi, hanya saja digunakan secara maksimal agar tidak terjadi inefisiensi. Pembelian aset yang harus sejalan dengan penggunaannya secara maksimal sehingga berpengaruh positif terhadap pendapatan bank.

3. Inefisiensi input biaya tenaga kerja terjadi karena jumlah biaya tenaga kerja yang harus dikeluarkan lebih besar dari yang dibutuhkan. Besarnya biaya tenaga kerja bisa diakibatkan karena banyaknya jumlah tenaga kerja yang digunakan. Bank Mega Syariah dan Bank CIMB Niaga Syariah memiliki masalah yang sama, yaitu peningkatan jumlah tenaga kerja tidak diimbangi dengan *skill* yang memadai sehingga menyebabkan bank mengalami penurunan produktivitas (Sutawijaya dan Lestari, 2009). Kondisi tersebut sesuai dengan teori *law of diminishing marginal return*, dimana penanaman tenaga kerja justru akan menyebabkan penurunan marjinal tenaga kerja. Rekomendasi kebijakan yang disarankan adalah dengan aturan internal bank untuk menggunakan system kontrak untuk pegawainya (Sutawijaya dan Lestari, 2009). Dengan demikian bank dapat mengefisienkan penggunaan tenaga kerjanya karena jika bank merasa

karyawan tidak memiliki skill yang cukup maka bank dapat menghentikan atau mem-PHK (Putus Hubungan Kerja) karyawan. Cara lainnya yang dapat ditempuh adalah dengan bekerjasama dengan lembaga pendidikan atau universitas-universitas dalam hal penyediaan SDM yang berkualitas dan kompeten. Kerjasama dengan universitas-universitas ini hendaknya dapat dilakukan secara optimal mengingat kebutuhan akan tenaga kerja meningkat, namun tidak diimbangi dengan jumlah SDM yang mengerti dengan baik perbankan syariah.

Ketidakefisienan output terjadi pada pembiayaan dan pendapatan. Pertama, Jumlah pembiayaan lebih kecil dari target yang telah ditentukan. Hal tersebut dapat terjadi karena adanya prinsip kehati-hatian oleh bank sebelum memberikan kredit. Namun hendaknya kehati-hatian yang dilakukan oleh bank tidak menghambat target yang telah ditentukan. Solusi yang dapat ditempuh adalah dengan tetap melaksanakan prinsip kehati-hatian dan tidak menghambat target yang telah ditentukan serta melakukan pengawasan secara ketat setelah memberikan kredit. Cara lainnya adalah dengan menurunkan tingkat suku bunga kredit untuk kredit produktif. Hal ini dilakukan agar banyak masyarakat baik perorangan atau perseroan mengajukan pembiayaan, imbasnya adalah target pembiayaan dapat tercapai turut andil dalam pembangunan ekonomi. Kedua, jumlah pendapatan masih belum sesuai dengan apa yang diharapkan. Perbaikan ini dapat dilakukan dengan beberapa cara. Pertama, peningkatan pembiayaan dengan cara inovasi produk dan biaya-biaya pelayanan jasa terkait dengan input simpanan (*safe deposit box*, biaya administrasi dan lainnya). Langkah tersebut akan

meningkatkan pendapatan bagi hasil dan pendapatan operasional. Kedua, penggunaan atau pengalokasian total aset hendaknya digunakan secara optimal sehingga diharapkan pendapatan operasional bank juga akan meningkat. Ketiga, perbaikan kualitas SDM harus dilakukan untuk meningkatkan pendapatan operasionalnya dan pendapatan operasional lainnya, karena hal ini berhubungan dengan produktivitas kerja dan kreativitas karyawan (inovasi produk) untuk menghasilkan output yang maksimal.

Efisiensi perbankan memiliki peran penting dalam perekonomian Indonesia. Pada penelitian Rezano Agall, Cahyadi,dkk (2018) menunjukkan bahwa efisiensi pada sektor perbankan akan mempengaruhi pertumbuhan ekonomi. Berdasarkan penelitian tersebut dapat disimpulkan bahwa semakin baik tingkat mediasi suatu perbankan dalam menghimpun serta menyalurkan dananya, maka perekonomian suatu negara tentu akan berkembang lebih cepat. Optimalitas dalam memaksimalkan kredit sebagai output ke masyarakat akan berdampak pada bertumbuhnya aktivitas-aktivitas produktif sehingga dapat meningkatkan taraf hidup dan kesejahteraan masyarakat. Kelangsungan operasional perbankan bergantung pada kemampuannya dalam mempertahankan daya saing yang tercermin pada efisiensi dalam kinerjanya.

Penelitian mengenai efiseinsi perbankan perlu adanya pengembangan agar lebih tetap sasaran menyelesaikan problematika teknik karena peran dan fungsinya yang sangat vital dalam perekonomian. Ada berbagai pendekatan yang dilakukan dan variable-variabel yang digunakan oleh peneliti sebelumnya. Pada penelitian ini menggunakan metode *Data Envelopment Analysis* (DEA). Hal ini

juga dilakukan dalam penelitian Qurrota A; yuni (2013) yang menggunakan DEA sebagai alat untuk mengukur kinerja keuangan KPRI di kota Malang. Penelitian ini juga menggunakan variable input yaitu berupa total aset, total simpanan dan biaya tenaga kerja. Dan untuk variable outputnya terdapat total kredit atau pembiayaan dan laba operasional.

Dengan hasil ini, sehingga hipotesis yang menyatakan dalam penelitian ini terdapat perbedaan signifikan efisiensi penyakuran kredit Bank Mega Syariah dan Bank CIMB Niaga Syariah selama periode 2010-2016 diterima. Hal ini selaras dengan penelitian yang dilakukan Tessa Magrianti (2011) yang berjudul “Analisis Perbandingan Efisiensi Bank Umum Syariah dengan Bank Bank Umum Konvensional di Indonesia dengan menggunakan Data Envelopment Analysis (DEA) periode 2004-2009” yang menyatakan bahwa terdapat perbedaan efisiensi penyaluran kredit Bank Umum Syariah dan Bank Umum Konvensional di Indonesia. Sehingga dapat disimpulkan bahwa nilai efisiensi yang lebih tinggi adalah Bank CIMB Niaga Syariah dibandingkan dengan Bank Mega Syariah. Ini membuktikan bahwa tingkat efisiensi penyaluran kredit mempengaruhi kinerja bank. Semakin efisien bank tersebut maka semakin bagus kinerjanya. Sementara itu hasil penelitian menunjukkan bahwa Bank Mega Syariah dinyatakan infisiensi karena tingkat efisiensi penyaluran kredit belum mencapai angka yang maksimal, dan pada Bank CIMB Niaga Syariah dinyatakan efisiensi karena sudah mencapai angka maksimal untuk ukuran sebuah tingkat efisiensi. Jika dilihat dari hasil penelitian bahwa tingkat efisiensi penyaluran kredit Bank CIMB Niaga Syariah lebih baik dibandingkan dengan Bank Mega Syariah.

BAB V

KESIMPULAN DAN SARAN

A. Kesimpulan

Berdasarkan hasil dari data dan pembahasan yang telah diarahakan pada bab sebelumnya mengenai Perbandingan Efisiensi Penyaluran Kredit Bank Umum Syariah antara Bank Mega Syariah dan Bank CIMB Niaga Syariah dengan menggunakan Data Envelopment Analysis (DEA), maka dapat disimpulkan sebagai berikut :

1. Hasil perhitungan tingkat efisiensi penyaluran kredit pada Bank Mega Syariah mengalami fluktuasi selama 2010-2016 dengan rata-rata efisiensi yang paling tinggi pada tahun 2016 dan paling rendah pada tahun 2014 dari tingkat efisiensi penyaluran kredit Hal ini membuktikan bahwa Bank Mega Syariah belum dapat dikatakan efisien.
2. Hasil perhitungan tingkat efisiensi penyaluran kredit pada Bank CIMB Niaga Syariah mengalami fluktuasi selama 2010-2016 dengan rata-rata efisiensi yang paling tinggi pada tahun 2016 dan paling rendah pada tahun 2013 Dari tingkat efisiensi penyaluran kredit. Hal ini membuktikan bahwa Bank CIMB Niaga Syariah bisa dikatakan efisien
3. Terdapat perbedaan secara signifikan tingkat efisiensi penyaluran kredit Bank Mega Syariah dengan Bank CIMB Niaga Syariah. Dimana dalam penelitian ini Bank CIMB Niaga Syariah lebih baik di bandingkan dengan Bank Mega syariah. Hal ini mengindikasikan bahwa Bank CIMB Niaga

Syariah telah menjalankan fungsi intermediasinya dengan baik meskipun belum berada pada tingkat efisiensi 100%.

B. Saran

Adapun beberapa saran yang dapat dipertimbangkan adalah sebagai berikut:


1. Bagi bank yang sudah dikatakan efisien agar dapat mempertahankan kinerjanya. Dan bank yang belum efisien atau inefisien sebaiknya lebih memperhatikan penggunaan variable input dan output agar memberikan kontribusi yang optimal bagi proses perbankan sebagai lembaga intermediasi.
2. Bagi peneliti selanjutnya, disarankan untuk memperluas cakupan sample penelitian terkait efisiensi Bank, baik itu dari Bank Umum Syariah (BUS) ataupun dari Bank Umum Konvensional (BUK) di Indonesia, periode pengamatan, serta variable-variabel yang digunakan

3. DAFTAR PUSTAKA

4. Abiding,Zainal dan Endri, Kinerja Efisiensi Teknik Bank Pembangunan Daerah, pendekatan Data Envelopment Analysis (DEA). *Jurnal Akuntansi dan Keuangan*, 2009,Vol.II. No1.
5. Adrian Sutawijaya, dan Etty Puji Lestari, Efisiensi Teknik Perbankan Indonesia Pascakrisis Ekonomi, Sebuah Studi Empiris Penerapan Model DEA, *Jurnal Ekonomi Pembangunan*, 2009, Vol.10. No.1, h. 52.
6. Afif Amirillah, Efisiensi Perbankan Syariah Di Indoensia, *Journal Of Economic and Policy*, 2014, No.2, h.146.
7. Aji Firman, dan Gunawan, Analisis Tingkat Efisiensi Bank BUMN Dengan Pendekatan Data Envelopment Analysis (DEA), *Jurnal Ekonomi Keuangan*,2013, No.1,h.12.
8. Antonio, Muhammad Syafi'i.*Bank Syariah Dari Teori ke Praktik*. Jakarta:Gema Insani Press.2007.
9. Ascarya, Guruh. Efisiensi Bank Umum Konvensional dan Bank Umum Syariah, *Jurnal Ekonomi dan Bisnis*, 2008, Vol.3. No.1, h.13.
10. Arnold Reisman, dkk, The Effect Of Scale and Mode of Ownership On The Financial Performance Of The Turkish Banking Sector Result Of a DEA Based Analysis, *Socio Economic Planning Sciences*, 2003, Vol.37. h.185-202.
11. Awaluddin Murtiadi, dan Asad Ridjal Nur, Pengaruh Suku Bunga Terhadap Deposito Studi Kasus Pada PT.Bank Rakyat Indonesia (Persero) TBK Cabang Makassar, *Jurnal Minds: Manajemen Ide dan Inspirasi 2 (2)*, 68-84 2015.
12. Awaluddin Murtiadi, dan Novita Rosanti, Efektifitas Sistem Informasi Debitur Dalam Menunjang Keamanan Pemberian Kredit Pada PT.BPR Capta Muliah Abadi, *Jurnal Minds: Manajemen Ide dan Inspirasi 2 (1)*, 94-105 2015.
13. A'yuni Qurrota, Analisis Efisiensi Kinerja Keuangan KPRI di Kota Malang Dengan Metode Data Envelopment Analysis (DEA),*Journal Of Economic and Policy*, 2014, No.2, h.146.
14. Bachruddin. Pengaruh Sektor Perbankan terhadap perekonomian Indonesia. *Jurnal Ilmu Manajemen dan Perbankan*, 2000, Vol.1. No.3, h.5.
15. Bhava Wahyu, Analisis Efisiensi Perbankan Menggunakan Metode No Parametri Data Envelopment Analysis,*Jurnal Ekonomi dan Bisnis*, 2013, Vol.3. No.1, h.13.
16. Bank Indonesia. 2018. Laporan Keuangan Bank CIMB Niaga Syariah. <http://www.bi.go.id>. Diakses tanggal 28 Juli 2018.
17. Bank Indonesia. 2018. Laporan Keuangan Bank Mega Syariah. <http://www.bi.go.id>. Diakses tanggal 28 Juli 2018.
18. Booklet Perbankan Indonesia. Booklet Perbankan Indoensia Edisi 3 Maret 2016. Jakarta.2016.
19. Coelli T.J, A Guide to DEAP Version 2.1 : A Data Envelopment Analysis (Computer) Program, No 8/96. Center For Efficiency and Productivity

- Analysis Departement of Econometric Unversity of New England Armidale, NSW,2351. Australia. 1996.
20. Departemen Agama RI, Al-Quran danterjemahannya, (Bandung: Ju,amatul Ali-Art, 2002).
 21. Dias Satria dan Rangga Bagus Subegti, Detreminasi Penyaluran Kredit Bank Umum Di Indonesia Periode 2006-2009, *Jurnal Keuangan dan Perbankan*, 2007, Vol.14. No.3, h.417.
 22. Fauzi, Muhammad. *Metode Penelitian Kuantitaif Suatu Pengantar*. Semarang: Walisongo Press.2009.
 23. Gunawan, Firman Aji, Analisis Tingkat Efisiensi Bank BUMN Dengan Pendekatan Data Envwlopmwnt Analysis (DEA), *Jurnal Ilmu dan Riset manajemen*, 2013, Vol.2. No.1, h.5.
 24. Hadad. *Envelopment Analysis*. Jakarta:PT.Raja Grafindo.2003.
 25. Harjum Muharram, dan Rizki Pusvitasari, Analisis Perbandingan Efisiensi bank Syariah Di Indonesia Dengan Metode Data Envelopment Analysis (Periode tahun 2005), Fakultas Ekonomi Universitas Diponegoro Semarang, 2007, Vol.2. No.3, h.85.
 26. Hendi Septianto dan Tatik Widiharih, Analisis Efisiensi Bank Perkredta Rakyat Di Kota Semarang Dengan Pendekatan Data Envelopment Analysis, *Jurnal Media Statistik*, 2010, Vol.3. No.1, h.42.
 27. Heri Pratikto, dan Iis Sugianto, Kinerja Efisiensi bank Syariah Sebelum dan Sesudah Krisis Global Berdasarkan Data Envelopment Analysis, *Jurnal Ekonomi Bisnis*, 2011, Vol.16. No.2, h.112.
 28. Huri, Susilowati. Perbandingan Efisiensi Bank Umum Konvensional dan Bank Umum Syariah, *Jurnal Ekonomi dan Bisnis*, 2004, Vol.1. No.2,,h.7.
 29. Imam Subaweh, Analisis Perbandingan Kinerja Keuangan Bank Syariah dan Bank Konvensional Periode 2003-2007, *Jurnal Ekonomi Bisnis*, 2008, Vol.13. No.2, h.116.
 30. Kasmir. *Manajemen Perbankan*. Jakarta: PT.Raja Grafindo Persada.2012.
 31. Kasmir. *Bank dan Lembaga Keuangan Lainnya*. Edisi Revisi 2014. Jakarta: PT. Raja Grafindo Persada. 2014.
 32. Kasmir. *Bank dan Lembaga Keuangan Lainnya*. Edisi Revisi 2015. Jakarta: PT. Raja Grafindo Persada. 2015.
 33. Karim. *Perbankan*. Jakarta: PT.Raja Grafindo Persada.2004.
 34. Karim. *Bank Islam*. Jakarta: PT.Raja Grafindo Persada.2014.
 35. Kurnia. Analisis Perbandingan bank Umum Konvensional dan Bank Umum Syariah di Indonesia Dengan Metode data Envelopment Analysis (DEA). *Jurnal Ilmu Manajemen dan Perbankan*, 2004, Vol.2. No.1, h.12.
 36. Magrianti, Tessa. Analisis Perbandingan Efisiensi Bank Umum Syariah dengan Bank Umum Konvensional di Indonesia. *Jurnal Manajemen dan Bisnis*, 2011.
 37. Meoli Michele, dkk, Efficiency Of Microfinance Institutions In Sri Lanka, a Two Stage Double Bootstrap DEA Approach, *Journal Home Page* : www.elsavier.com/locate/ecmod, 2015, h.74-83.,

38. Muharam, Pusvitasari. Penilaian Efisiensi Bank Umum Konvensional dan bank Umum Syariah, *Jurnal Ekonomi dan Perbankan*, 2007, Vol.3,,h.16.
39. Mulyadi. *Akuntansi Biaya Edisi 5*, Yogyakarta:Aditya Media.2000.
40. Mumu Daman Huri dan Indah Susilowati, Pengukuran Efisiensi Relatif Emiten Perbankan Dengan Metode Data Envelopment Analysis (DEA), *Dinamika Pembangunan*, 2004, Vol.1. No.2, h.97.
41. Rafika Rahmawati, Strategi Peningkatan Efisiensi Biaya Pada bank Umum Syariah Berbasis Stochastic Frontier Approach dan Data Envelopment Analysis, *Buletin Ekonomi Moneter dan Perbankan*, 2015, Vol.17. No.4, h.462.
42. Razono Agall Cahyadi, dkk, Perbedaan Efisiensi bank Umum Konvensional, Pendekatan data Envelopment Analysis, *Jurnal Ekobisman*, 2018, Vol.2. No.3, h.243.
43. Santoso, Singgih. *Seri Solusi Bisnis Berbasis TI Menggunakan SPSS untuk Statistik Parametrik*. Jakarta: Elex Media Komputindo. 2005.
44. Setiawan, Arif. Perbandingan antara Bank Umum Konvensional dan Bank Umum Syariah, *Jurnal Ilmu Manajemen dan Perbankan*, 2013, Vol.3. No.1, h.12.
45. Sudarsono. *Manajemen Perbankan*. Jakarta: PT.Gramedia Pustaka Utama.2008.
46. Sugiyono. *Metode Penelitian Manajemen*. Bandung: Alfabeta.2015.
47. Sugiyono. *Metode Penelitian Manajemen*. Bandung: Alfabeta.2013.
48. Sutawijaya, Lestari. Analisis Efisiensi Bank Umum Konvensional dan Bank Umum Syariah dengan Menggunakan Metode Envelopment Analysis (DEA), *Jurnal Ekonomi dan Perbankan*, 2009, Vol.22, h.12-15.
49. Uctavia,uma. Bank Umum Konvensional dan Bank Umum Syariah, *Jurnal Ekono I dan Bisnis*, 2013, Vol.3, No.1, h.12.
50. Parmitasari, Rika Dwi Ayu, dan Nurfaizah. Pengaruh Tingkat Suku Bunga Deposito Terhadap Jumlah Dana Deposito Pada Bank Mandiri Cabang utama Makassar, *Jurnal Iqtisaduna* 2015.
51. Parmitasari, Rika Dwi Ayu, dan Rama Kandi. Analisis Return Saham Sebelum dan Sesudah Pengumuman Right Issue Pada Perusahaan Perbankan yang Terdaftar di Bursa Efek Indonesia (Tahun 2010-2014), *Jurnal Minds:Manajemen Ide dan Inspirasi*.2016.
52. Purwanto, Rahmat. Analisis Perbandingan Efisiensi Bank Umum Konvensional (BUK) dan Bank Umum Syariah (BUS) di Indonesia dengan Metode Data Envelopment Analysis (DEA) Periode 2006-2010. *Jurnal Skripsi Fakultas Ekonomi Unversitas Diponegoro*.2011, Hal 1-30.
53. P.Zhou, dkk, A Survey of Data Envelopment Analysis In Energy and Environmental Studies, *European Journal Of Operational Research*, 2008, h.1-18.
54. Wahyu Nugraha, Analisis Efisiensi Perbankan Menggunakan Metode Non Parametri



HARI PERHITUNGAN EFISIENSI
PENYUTUPAN KREDIT DENGAN OVER ENVEISTMENT
ANALYSIS (OGA) MENGGUNAKAN PENDEKATAN RASIO
PADA BANK MEGA SYARIAH DAN BANK CIMB NIAGA SYARIAH
PERIODE 2010-2016 (STUDIUM)

A - BANK MEGA SYARIAH =

PENDEKATAN RASIO : $\frac{\text{EFFICIENCY} - \text{GOEPOL}}{\text{CHPVE}}$

2010 - BUKAN 3 = $\frac{226.862}{5.482.810} = 0.04138$	2011 - BUKAN 3 = $\frac{158.480}{5.528.286} = 0.02867$
BUKAN 6 = $\frac{248.127}{6.056.604} = 0.04087$	BUKAN 6 = $\frac{166.521}{6.031.472} = 0.02763$
BUKAN 9 = $\frac{251.882}{5.777.814} = 0.04359$	BUKAN 9 = $\frac{173.250}{6.477.085} = 0.02674$
BUKAN 12 = $\frac{225.506}{6.103.892} = 0.03682$	BUKAN 12 = $\frac{146.326}{7.495.154} = 0.01953$
2012 - BUKAN 3 = $\frac{107.332}{7.818.222} = 0.01363$	2013 - BUKAN 3 = $\frac{105.844}{9.283.807} = 0.01149$
BUKAN 6 = $\frac{167.072}{7.983.260} = 0.02093$	BUKAN 6 = $\frac{189.964}{10.412.401} = 0.01823$
BUKAN 9 = $\frac{226.123}{9.355.590} = 0.02417$	BUKAN 9 = $\frac{190.429}{10.203.810} = 0.01864$
BUKAN 12 = $\frac{283.205}{10.154.074} = 0.0279$	BUKAN 12 = $\frac{225.094}{10.768.489} = 0.02092$
2014 - BUKAN 3 = $\frac{66.755}{9.834.500} = 0.00679$	2015 - BUKAN 3 = $\frac{58.744}{7.105.028} = 0.00827$
BUKAN 6 = $\frac{79.017}{9.717.036} = 0.00814$	BUKAN 6 = $\frac{60.226}{6.314.064} = 0.00952$
BUKAN 9 = $\frac{50.034}{9.108.888} = 0.0054$	BUKAN 9 = $\frac{55.016}{5.846.329} = 0.00943$
BUKAN 12 = $\frac{63.980}{9.298.613} = 0.00677$	BUKAN 12 = $\frac{65.044}{6.345.988} = 0.01025$

$$2016 - \text{Bulan 3} = \frac{256.189}{2.090.852} = 0.04208$$

$$\text{Bulan 6} = \frac{291.800}{6.067.212} = 0.04811$$

$$\text{Bulan 9} = \frac{371.891}{6.643.341} = 0.05597$$

$$\text{Bulan 12} = \frac{401.487}{6.821.501} = 0.05896$$

B. BANK CIMO NIABA SYARIAH :

$$2010 - \text{Bulan 3} = \frac{278.109}{2.309.875} = 0.03598 \quad 2011 - \text{Bulan 3} = \frac{369.127}{2.324.914} = 0.1102$$

$$\text{Bulan 6} = \frac{271.389}{2.883.655} = 0.09098$$

$$\text{Bulan 6} = \frac{495.245}{4.271.643} = 0.10423$$

$$\text{Bulan 9} = \frac{428.100}{2.885.161} = 0.10967$$

$$\text{Bulan 9} = \frac{615.110}{5.024.565} = 0.12165$$

$$\text{Bulan 12} = \frac{434.536}{3.806.661} = 0.11415$$

$$\text{Bulan 12} = \frac{666.605}{6.228.792} = 0.10591$$

$$2012 - \text{Bulan 3} = \frac{524.881}{6.781.092} = 0.07732$$

$$2013 - \text{Bulan 3} = \frac{572.773}{11.862.056} = 0.049328$$

$$\text{Bulan 6} = \frac{574.461}{6.838.070} = 0.0809$$

$$\text{Bulan 6} = \frac{610.463}{11.293.523} = 0.05429$$

$$\text{Bulan 9} = \frac{656.029}{8.887.246} = 0.07391$$

$$\text{Bulan 9} = \frac{686.678}{11.372.423} = 0.06038$$

$$\text{Bulan 12} = \frac{730.903}{10.127.948} = 0.07219$$

$$\text{Bulan 12} = \frac{1004.186}{11.400.659} = 0.08873$$

$$2014 - \text{Bulan 3} = \frac{433.031}{9.905.792} = 0.04338$$

$$\text{Bulan 12} = \frac{705.073}{10.675.892} = 0.06612$$

$$\text{Bulan 6} = \frac{488.194}{6.516.362} = 0.07493$$

$$\text{Bulan 9} = \frac{608.537}{9.343.394} = 0.06531$$

TOTAL SIMPANAN

NAMA BANK	2010	2011	2012	2013	2014	2015	2016
BANK MEGA SYARIAH	4.794.277	5.657.559	7.237.562	5.088.569	4.536.409	2.761.582	2.253.009
BANK CIMB NIAGA SYARIAH	1.949.079	3.198.244	4.791.323	6.995.696	7.991.822	9.564.696	11.647.220

TOTAL ASET

NAMA BANK	2010	2011	2012	2013	2014	2015	2016
BANK MEGA SYARIAH	17.934.242	19.136.180	27.332.819	34.742.449	41.188.067	22.129.883	22.939.028
BANK CIMB NIAGA SYARIAH	10.139.177	15.567.549	28.086.689	39.107.824	31.237.320	36.141.887	44.035.892

BIAYA TENAGA KERJA

NAMA BANK	2010	2011	2012	2013	2014	2015	2016
BANK MEGA SYARIAH	702.901	739.064	810.751	855.584	852.137	720.792	429.030
BANK CIMB NIAGA SYARIAH	106.402	113.138	127.274	184.121	202.398	217.618	244.408

TOTAL KREDIT/PEMBIAYAAN

NAMA BANK	2010	2011	2012	2013	2014	2015	2016
BANK MEGA SYARIAH	683.147	458.210	176.233	139.500	153.287	164.996	1.027.739
BANK CIMB NIAGA SYARIAH	889.674	1.657.266	1.871.411	1.730.971	1.293.274	1.537.284	6.699.082

LABA OPERASIONAL

NAMA BANK	2010	2011	2012	2013	2014	2015	2016
BANK MEGA SYARIAH	269.228	186.573	602.779	534.791	106.504	74.039	373.776
BANK CIMB NIAGA SYARIAH	372.950	428.821	620.773	888.129	944.261	366.255	672.493

```

T-TEST CRUPTS=VAR00001(1 2)
/ADDSING VAR00002
/VARIABLES=VAR00001
/CRITERIA=CL(1,95).

```

T-Test

[DataSet3]

Group Statistics

	VAR00002	N	Mean	Std. Deviation	Std. Error Mean
VAR00001	Mean Spanish	28	.6250	.09935	.01921
	CMB	28	.6610	.09500	.01880

Independent-Samples Test

		Levene's Test for Equality of Variances		t-Test for Equality of Means	
		F	Sig.	t	Sig.
VAR00001	Equal variances assumed	5.087	.017	-2.168	.040
	Equal variances not assumed			-2.168	.040

Independent-Samples Test

		t-Test for Equality of Means		
		Std. Deviation	Mean Difference	Std. Error Difference
VAR00001	Equal variances assumed	.099	-.05500	.02600
	Equal variances not assumed	.095	-.05500	.02600

Independent-Samples Test

		t-Test for Equality of Means	
		95% Confidence Interval of the Difference	
		Lower	Upper
VAR00001	Equal variances assumed	-.07410	-.03774
	Equal variances not assumed	-.07449	-.03750

RIWAYAT HIDUP



Aenun Mutmainna, lahir di Bantaeng, Sulawesi Selatan pada tanggal 11 Oktober 1996. Penulis merupakan anak Pertama dari dua bersaudara, buah hati dari Ayahanda Harman dan Ibunda Kartini. Penulis memulai pendidikan di Sekolah Dasar, SDN 53 Banyorang pada tahun 2002, hingga tahun 2008. Selanjutnya melanjutkan pendidikan pada Tingkat Menengah Pertama, SMPN 1 Tompobulu pada tahun 2008 hingga tahun 2011. Pada tahun 2011 penulis juga melanjutkan pendidikan ke Tingkat Menengah Atas, SMAN 2 Bantaeng yang kini berganti nama menjadi SMAN 4 Bantaeng, dan Lulus pada tahun 2014. Selanjutnya penulis melanjutkan pendidikan Keperguruan Tinggi yaitu Universitas Islam Negeri (UIN) Alauddin Makassar pada Fakultas Ekonomi dan Bisnis Islam, Jurusan Manajemen dengan Konsentrasi Manajemen Keuangan.

Contact Person: UNIVERSITAS ISLAM NEGERI

Email : aenunmutmainna@gmail.com

No. Hp: 082-344-492-027

ALAUDDIN
M A K A S S A R