

**PENGARUH PENGGUNAAN ALAT PERAGA PAPAN BERPASANGAN PADA  
MATERI OPERASI BILANGAN BULAT TERHADAP HASIL BELAJAR  
MATEMATIKA SISWA KELAS V SDN 103 KALIMPORO  
KEC. KAJANG KAB. BULUKUMBA**



Skripsi

Diajukan Untuk Memenuhi Salah Satu Syarat Meraih Gelar  
Sarjana Pendidikan Jurusan Pendidikan Matematika  
Pada Fakultas Tarbiyah dan Keguruan  
UIN Alauddin Makassar

UNIVERSITAS ISLAM NEGERI  
Oleh:  
**MUHAMMAD RISMAN**  
NIM. 20700111063

**FAKULTAS TARBIYAH DAN KEGURUAN  
UNIVERSITAS ISLAM NEGERI ALAUDDIN MAKASSAR  
2018**

## PERNYATAAN KEASLIAN SKRIPSI

Mahasiswa yang bertanda tangan di bawah ini :


Nama : Muhammad Risman  
NIM : 20700111063  
Tempat/Tgl. Lahir : Tambangan, 04 Maret 1993  
Jur/Prodi/Konsentrasi : Pendidikan Matematika  
Fakultas/Program : Tarbiyah dan Keguruan/S1  
Alamat : BTN Samata Residence Blok E5  
Judul : Pengaruh Penggunaan Alat Peraga Papan Berpasangan pada Materi Operasi Bilangan Bulat Terhadap Hasil Belajar Matematika Siswa Kelas V SDN 103 Kalimporo Kec. Kajang Kab. Bulukumba.

Menyatakan dengan sesungguhnya dan penuh kesadaran bahwa skripsi ini benar adalah hasil karya saya sendiri. Hingga dikemudian hari terbukti bahwa ia merupakan duplikat, tiruan, plagiat, atau dibuat oleh orang lain, sebagian, atau seluruhnya, maka skripsi dan gelar yang diperoleh karenanya batal demi hukum.

Gowa, 14 Februari 2018

UNIVERSITAS ISLAM NEGERI  
**ALAUDDIN**  
MAKASSAR

Penyusun

  
MUHAMMAD RISMAN  
NIM : 20700111063

## PERSETUJUAN PEMBIMBING


Pembimbing penulisan skripsi Saudara Muhammad Risman, NIM: 20700111063, mahasiswa Jurusan Pendidikan Matematika pada Fakultas Tarbiyah dan Keguruan UIN Alauddin Makassar, setelah dengan seksama meneliti dan mengoreksi skripsi yang bersangkutan dengan judul: **“Pengaruh Penggunaan Alat Peraga Papan Berpasangan pada Materi Operasi Bilangan Bulat Terhadap Hasil Belajar Matematika Siswa Kelas V SDN 103 Kalimporo Kec. Kajang Kab. Bulukumba”**. Memandang bahwa skripsi tersebut telah memenuhi syarat-syarat ilmiah dan dapat disetujui untuk diajukan ke sidang munaqasyah.

Demikian persetujuan ini diberikan untuk proses selanjutnya.

Gowa, 14 Februari 2018

**Pembimbing I**

**Pembimbing II**

  
Muh. Rasydi Rasyid, S.Ag., M.Ag., M.Ed.  
NIP. 19721208 199603 1 003

  
St. Hasmiah Mustamin, S.Ag., M.Pd  
NIP. 19731019 200212 2 002

UNIVERSITAS ISLAM NEGERI  
**ALAUDDIN**  
M A K A S S A R

## PENGESAHAN SKRIPSI

Skripsi yang berjudul “Pengaruh Penggunaan Alat Peraga Papan Berpasangan pada Materi Operasi Bilangan Bulat terhadap Hasil Belajar Matematika Siswa Kelas V SDN 103 Kalimoro Kec. Kajang Kab. Bulukumba”, yang disusun oleh saudara **Muhammad Risman**, NIM : **20700111063** mahasiswa Jurusan Pendidikan Matematika pada Fakultas Tarbiyah dan Keguruan UIN Alauddin Makassar, telah diuji dan dipertahankan dalam sidang munaqasyah yang diselenggarakan pada hari **Rabu** tanggal **21 Februari 2018**, bertepatan dengan **05 Jumadil Akhir 1439 H** dinyatakan diterima sebagai salah satu syarat untuk memperoleh gelar Sarjana Pendidikan pada Fakultas Tarbiyah dan Keguruan, Jurusan Pendidikan Matematika, dengan beberapa perbaikan.

Samata – Gowa, 21 Februari 2018 M  
05 Jumadil Akhir 1439 H

### DEWAN PENGUJI (SK. Dekan No. 449 Tahun 2018)

KETUA	: Dr. Andi Halimah, M.Pd.	
SEKRETARIS	: Dr. Usman, S.Ag., M.Pd.	
MUNAQISY I	: Dr. Hj Ulfiani Rahman, M.Si.	
MUNAQISY II	: Mardhiah, S.Ag., M.Pd.	
PEMBIMBING I	: Muh. Rusydi Rasyid, S.Ag., M.Ag., M.Ed.	
PEMBIMBING II	: St. Hasniah Mustamin, S.Ag., M.Pd.	

Disahkan oleh :

Dekan Fakultas Tarbiyah dan Keguruan  
UIN Alauddin Makassar



Dr. H. Muhammad Amri, Lc., M.Ag.

NIP. 19730120 200312 1 001



*Alhamdulillahirobbil'alamin* segala puji hanya milik Allah SWT atas rahmat dan hidayah-Nya yang senantiasa dicurahkan kepada penulis dalam menyusun skripsi ini hingga selesai. Salam dan shalawat senantiasa penulis haturkan kepada Rasulullah Muhammad *Sallallahu' AlaihiWasallam* sebagai satu-satunya uswahtun hasanah dalam menjalankan aktivitas keseharian kita.

Melalui tulisan ini pula, penulis menyampaikan ucapan terima kasih yang tulus, istimewa kepada kedua orang tua, ayahanda **Muh. Alwi B.** dan Ibunda **Hasnia** yang telah mengasuh, membimbing dan membiayai penulis selama dalam pendidikan, sampai selesainya skripsi ini, kepada beliau penulis senantiasa memanjatkan doa semoga Allah swt mengasihinya, dan mengampuni dosanya. Aamiin. Serta saudara saya dan suaminya **Nirwani** dan **Syahrir** yang telah membantu dan memberikan semangat dalam penyelesaian skripsi ini.

Penulis menyadari tanpa adanya bantuan dan partisipasi dari berbagai pihak skripsi ini tidak mungkin dapat terselesaikan seperti yang diharapkan. Oleh karena itu penulis patut menyampaikan terima kasih kepada:

1. Prof. Dr. Musafir Pababbari, M.Si. selaku Rektor UIN Alauddin Makassar beserta wakil rektor I, II, III, dan IV.
2. Dr. H. Muhammmad Amri, Lc, M.Ag. Selaku Dekan Fakultas Tarbiyah dan Keguruan UIN Alauddin Makassar beserta wakil dekan I, II, dan III.

3. Dr. Andi Halimah, M.Pd. Dan Sri Sulasteri, S.Si., M.Si. Selaku Ketua dan Sekretaris Jurusan Pendidikan Matematika UIN Alauddin Makassar.
4. Muh. Rusydi Rasyid, S.Ag.,M.Ag., M.Ed. dan St. Hasmiah Mustamin, S.Ag., M.Pd.selaku pembimbing I dan II yang telah memberi arahan, pengetahuan baru dan koreksi dalam penyusunan skripsi ini, serta membimbing penulis sampai tahap penyelesaian.
5. Para dosen, karyawan dan karyawan Fakultas Tarbiyah dan Keguruan yang secara konkrit memberikan bantuannya baik langsung maupun tak langsung.
6. Hj. Hasra.S, S.Pd.SD selaku Kepala Sekolah SDN 103 Kalimporo, Muhammad Mahdi, S.Pd. selaku wali kelas dan guru bidang studi Matematika kelas V SDN 103 Kalimporo yang sangat memotivasi penulis, dan seluruh staf serta adik-adik peserta didik kelas V SDN 103 Kalimporo atas segala pengertian dan kerjasamanya selama penulis melaksanakan penelitian.
7. Para Sahabatku Hariandi, Aswandi, Wanti Septiawati dan Ismail yang sudah seperti saudara saya sendiri. Terima kasih atas bantuannya selama ini, memberikan doa, motivasi dan juga nasehat-nasehat
8. Para Junior, Sitti Fatimah, Nur Anggraeni Sahid, Risnawati, Widya Astuti, Sukma Lestari. Terima kasih ata bantuan dan kerjasamanya selama penyusunan skripsi ini.
9. Teman-teman seperjuangan Pendidikan Matematika angkatan 2011 terutama Pendidikan Matematika 3.4 yang tidak bias disebutkan satu persatu atas

kerjasama selama perkuliahan, emberikan motivasi dan doanya untuk kelancaran proses penyusunan skripsi ini sampai selesai.

10. Semua pihak yang tidak dapat penulis sebutkan satu persatu yang telah banyak memberikan sumbangsih kepada penulis selama kuliah hingga penulisan skripsi ini.

Akhirnya hanya kepada Allah jualah penulis serahkan segalanya, semoga semua pihak yang membantu penulis mendapat pahala di sisi Allah swt, serta semoga skripsi ini bermanfaat bagi semua orang khususnya bagi penulis sendiri.

Makassar, Februari 2018

Penulis,

UNIVERSITAS ISLAM NEGERI  
**ALAUDDIN**  
M A K A S S A R  
Muhammad Risman  
NIM: 20700111063

## DAFTAR ISI

HALAMAN JUDUL .....	i
PERNYATAAN KEASLIAN SKRIPSI .....	ii
PERSETUJUAN PEMBIMBING.....	iii
PENGESAHAN.....	iv
KATA PENGANTAR .....	v
DAFTAR ISI .....	viii
DAFTAR TABEL.....	xi
DAFTAR GAMBAR.....	xiii
ABSTRAK .....	xiv
<b>BAB I. PENDAHULUAN</b>	
A. Latar Belakang Masalah.....	1
B. Rumusan Masalah.....	9
C. Tujuan Penelitian .....	9
D. Manfaat Penelitian .....	10
<b>BAB II. TINJAUAN TEORITIS</b>	
A. Kajian Teori	
1. Media .....	12
a. Pengertian Media.....	12
b. Manfaat Media Pembelajaran .....	13
c. Jenis-Jenis Media Pembelajaran.....	15
d. Kriteria Pemilihan Media .....	16
2. Alat Peraga .....	17



a. Pengertian Alat Peraga .....	17
b. Peranan Alat Peraga Dalam Proses Belajar Mengajar.	18
c. Alat Peraga Papan Berpasangan .....	20
3. Hasil Belajar .....	28
B. Kerangka Pikir .....	30
C. Hipotesis Penelitian .....	31

### **BAB III. METODOLOGI PENELITIAN**

A. Pendekatan, Jenis dan Desain Penelitian	
1. Pendekatan Penelitian .....	34
2. Jenis Penelitian .....	34
3. Desain Penelitian .....	34
B. Lokasi Penelitian .....	35
C. Populasi dan Sampel .....	35
D. Variable penelitian dan definisi operasional variable .....	36
E. Prosedur Pengumpulan Data	
1. Tahap Persiapan .....	37
2. Tahap Pelaksanaan .....	37
F. Instrumen Penelitian	
1. Validitas Butir Soal .....	38
2. Reliabilitas .....	38
G. Teknik Analisis Data .....	42
1. Analisis Statistik Deskriptif .....	42
2. Analisis Statistik Inferensial .....	43
a) Uji Normalitas Data .....	43
b) Uji Homogenitas Data .....	44
c) Uji Hipotesis .....	48

**BAB IV. HASIL PENELITIAN DAN PEMBAHASAN**

A. Hasil Penelitian .....	49
1. Hasil Belajar Matematika Sebelum Menggunakan Alat Peraga Papan Berpasangan di Kelas V SDN 103 Kalimoro Kec. Kajang Kab. Bulukumba .....	49
2. Hasil Belajar Matematika Setelah Menggunakan Alat Peraga Papan Berpasangan di Kelas V SDN 103 Kalimoro Kec. Kajang Kab. Bulukumba .....	53
3. Pengaruh Penggunaan Alat Peraga Papan Berpasangan Terhadap Hasil Belajar Matematika Siswa Kelas V SDN 103 Kalimoro Kec. Kajang Kab. Bulukumba .....	56
B. Pembahasan.....	62

**BAB V. PENUTUP**

A. Kesimpulan .....	69
B. Implikasi Penelitian.....	70
C. Saran.....	71

**DAFTAR PUSTAKA**

**RIWAYAT HIDUP**

**DAFTAR LAMPIRAN**

## DAFTAR TABEL

Tabel 3.1	Hasil Uji Validitas Tes <i>Pretest</i> Menggunakan Rumus <i>Product Moment</i> .....	39
Tabel 3.2	Hasil Uji Validitas Tes <i>Posttest</i> Menggunakan Rumus <i>Product Moment</i> .....	40
Tabel 4.1	Hasil <i>Pretest</i> Siswa Kelas V SDB 103 Kalimporo Kec. Kajang Kab. Bulukumba .....	49
Tabel 4.2	Frekuensi Penguasaan Materi Sebelum Menggunakan Alat Peraga Papan Berpasangan ( <i>Pretest</i> ).....	52
Tabel 4.3	Hasil <i>Posttest</i> Siswa Kelas V SDB 103 Kalimporo Kec. Kajang Kab. Bulukumba .....	53
Tabel 4.4	Frekuensi Penguasaan Materi Sesudah Menggunakan Alat Peraga Papan Berpasangan ( <i>Posttest</i> ).....	55
Tabel 4.5	Hasil <i>Pretest</i> dan <i>Posttest</i> Siswa Kelas V SDN 103 Kalimporo Kec. Kajang Kab. Bulukumba .....	56
Tabel 4.6	Tabel Penolong untuk Menghitung Persamaan Regresi dan Korelasi Sederhana .....	57

## DAFTAR GAMBAR

Gambar 2.1 : Alat Peraga Papan Berpasangan .....	21
Gambar 2.2 : Kerangka Pikir .....	30



## ABSTRAK

Nama : Muhammad Risman  
NIM : 20700111063  
Fakultas/Prodi : Tarbiyah dan Keguruan/Pendidikan Matematika  
Judul : Pengaruh Penggunaan Alat Peraga Papan Berpasangan pada Materi Operasi Bilangan Bulat Terhadap Hasil Belajar Matematika Siswa Kelas V SDN 103 Kalimporo Kec. Kajang Kab. Bulukumba

---

---

Skripsi ini membahas tentang pengaruh penggunaan alat peraga Papan Berpasangan pada materi operasi bilangan bulat terhadap hasil belajar matematika siswa yang bertujuan (1) Mengetahui hasil belajar matematika dari siswa yang diajar tanpa menggunakan alat peraga papan berpasangan pada operasi bilangan bulat di kelas V SDN 103 Kalimporo kec. Kajang Kab. Bulukumba (2) Mengetahui hasil belajar matematika dari siswa yang diajar dengan menggunakan alat peraga papan berpasangan pada operasi bilangan bulat di kelas V SDN 103 Kalimporo Kec. Kajang Kab. Bulukumba (3) Mengetahui pengaruh penggunaan alat peraga papan berpasangan pada materi operasi bilangan bulat di kelas V SDN 103 Kalimporo Kec. Kajang Kab. Bulukumba.

Penelitian ini merupakan jenis penelitian *pre-eksperimental design* dengan desain *one-group pretest-posttest desain*. Populasi penelitian ini adalah seluruh siswa kelas V SDN 103 Kalimporo Kec. Kajang Kab. Bulukumba yang berjumlah 32 peserta didik. Teknik pengambilan sampel yang digunakan adalah *sampling jenuh* yaitu semua populasi dalam penelitian ini dijadikan subjek penelitian. Sampelnya adalah kelas V. Instrumen yang digunakan berupa test esai. Teknik analisis data yang digunakan adalah statistik deskriptif dan statistik inferensial.

Berdasarkan hasil analisis data deskriptif diperoleh rata-rata skor nilai hasil belajar siswa sebelum menggunakan alat peraga papan berpasangan (*pretest*) yaitu 35,47 dengan persentasi tingkat penguasaan materi yaitu 56,25% dari seluruh siswa yang mengikuti *pretest* sedangkan rata-rata skor nilai hasil belajar siswa setelah menggunakan alat peraga papan berpasangan (*posttest*) yaitu 61,5 dengan persentasi tingkat penguasaan materi yaitu 97% dari seluruh siswa yang mengikuti *posttest*. Sedangkan berdasarkan hasil analisis statistik inferensial dengan menggunakan analisis regresi sederhana dan uji-t diperoleh persamaan regresi  $Y = 30,99 + 0,86X$ . Dengan nilai uji-t diperoleh nilai  $t_0 > t_{tabel}$  yaitu  $4,42 > 2,04$ , dengan demikian dapat disimpulkan bahwa terdapat pengaruh penggunaan alat peraga papan berpasangan pada materi operasi bilangan bulat terhadap hasil belajar siswa kelas V SDN 103 Kalimporo Kec. Kajang Kab. Bulukumba.

# BAB I

## PENDAHULUAN

### A. Latar Belakang

Pendidikan pada dasarnya adalah usaha sadar untuk menumbuhkembangkan potensi sumber daya manusia peserta didik dengan cara mendorong dan memfasilitasi kegiatan belajar mereka. Secara detail, dalam Undang-Undang RI Nomor 20 Tahun 2003 tentang Sistem Pendidikan Nasional Bab 1 Pasal 1 (1) pendidikan didefinisikan sebagai usaha sadar dan terencana untuk mewujudkan suasana belajar dan proses belajar agar peserta didik secara aktif mengembangkan potensi dirinya untuk memiliki kekuatan spiritual keagamaan, pengendalian diri, kepribadian, kecerdasan, akhlak mulia, serta keterampilan yang diperlukan dirinya, masyarakat, bangsa dan negara. Dalam hal ini, tentu saja diperlukan adanya pendidik yang profesional terutama guru di sekolah-sekolah dasar dan menengah dan dosen di perguruan tinggi.<sup>1</sup>

Pendidikan merupakan hubungan antar pribadi pendidik dan anak didik. Dalam pergaulan terjadi kontak atau komunikasi antara masing-masing pribadi. Hubungan ini jika meningkat ke taraf hubungan pendidikan, maka menjadi hubungan antara pribadi pendidik dan pribadi si anak didik, yang pada akhirnya melahirkan tanggung jawab pendidikan dan kewibawaan pendidikan.<sup>2</sup>

أَمَّنْ هُوَ قَنِتٌ ءِإِنَاءَ أَلَيْلٍ سَاجِدًا وَقَائِمًا تَحَذِرُ الْآخِرَةَ وَيَرْجُوا رَحْمَةَ رَبِّهِ ۗ قُلْ هَلْ يَسْتَوِي الَّذِينَ  
يَعْمَلُونَ وَالَّذِينَ لَا يَعْمَلُونَ ۗ إِنَّمَا يَتَذَكَّرُ أُولُو الْأَلْبَابِ ﴿١٠٦﴾

<sup>1</sup>Muhibbin Syah. *Psikologi belajar* (Jakarta: RajaGrafindo Persada, 2006), h. 1.

<sup>2</sup>Hasbullah, *Dasar-dasar Ilmu Pendidikan* (Jakarta: RajaGrafindo Persada, 2001), h. 5.

Terjemahan:

(Apakah kamu Hai orang musyrik yang lebih beruntung) ataukah orang yang beribadat di waktu-waktu malam dengan sujud dan berdiri, sedang ia takut kepada (azab) akhirat dan mengharapkan rahmat Tuhannya? Katakanlah: “adakah sama orang-orang yang mengetahui dengan orang-orang yang tidak mengetahui?” Sesungguhnya orang yang berakallah yang dapat menerima pelajaran.

Dalam Q.S Az-zumar/59: 9 di atas menjelaskan bahwa hanya orang-orang yang memiliki akal dan takut kepada azab Allah yang bisa menerima pelajaran, sedangkan orang yang musyrik dan tidak berakal tidak bisa menerima pelajaran.

Ayat di atas membandingkan antara orang yang menjalankan ketaatan kepada Allah dengan orang yang tidak demikian, dan membandingkan antara orang yang berilmu dengan orang yang tidak berilmu, yaitu bahwa hal ini termasuk perkara yang jelas bagi akal dan diketahui secara yakin perbedaannya. Oleh karena itu, tidaklah sama orang yang berpaling dari ketaatan kepada Tuhannya dan mengikuti hawa nafsunya dengan orang yang menjalankan ketaatan, bahkan ketaatan yang dijalankannya. Mereka memiliki akal yang membimbing mereka untuk melihat akibat dari sesuatu, berbeda dengan orang yang tidak punya akal, maka ia menjadikan hawa nafsunya sebagai Tuhannya.

Kata *ya'lamun* pada ayat di atas, ada juga ulama yang memahaminya sebagai kata yang tidak memerlukan objek. Maksudnya siapa yang memiliki pengetahuan, apapun pengetahuan itu pasti tidak sama dengan yang tidak memilikinya. Hanya saja jika makna ini yang Anda pilih, maka harus digarisbawahi bahwa ilmu pengetahuan yang dimaksud adalah pengetahuan yang bermamfaat, yang menjadikan seseorang mengetahui hakikat sesuatu lalu menyesuaikan diri dan amalnya dengan pengetahuannya itu.<sup>3</sup>

---

<sup>3</sup> M. Quraish Shihab. *Tafsir Al-Mishbah pesan, kesan dan keserasian Al-Qur'an* (Cet. II; Jakarta: Lentera Hati, 2004), h. 197.

Semakin kuatnya arus globalisasi telah memacu proses perubahan dalam masyarakat dan memengaruhi kehidupan manusia baik secara langsung maupun tidak langsung. Dalam usaha pengembangan ilmu pengetahuan dan teknologi sebagai bagian yang mutlak dibutuhkan dalam dinamika globalisasi tersebut, matematika yang merupakan salah satu ilmu dasar yang diajarkan pada setiap jenjang pendidikan memiliki peranan penting, dan pengaruh yang sangat besar terhadap dinamika perkembangan ilmu pengetahuan. Hal ini disebabkan oleh fungsi matematika sebagai sarana berfikir logis, analitis dan sistematis.

Mata pelajaran matematika merupakan bidang studi yang diajarkan pada semua jenjang pendidikan mulai dari SD kelas rendah hingga perguruan tinggi. Hal ini menunjukkan betapa pentingnya peran matematika dalam kehidupan. Matematika adalah salah satu disiplin ilmu yang diperlukan dalam kehidupan sehari-hari. Namun dalam kenyataan seringkali siswa mengalami kesulitan dalam menggunakan ide-ide dasar, konsep-konsep matematika dalam kehidupan sehari-hari. Hal ini disebabkan karena pembelajaran matematika selama ini hanya menekankan pada hasil tidak menekankan pada prosesnya.<sup>4</sup>

Konsep dalam pembelajaran matematika harus dikuasai betul oleh seorang pengajar dalam bidang ini mengingat peran matematika yang sangat substansial dalam setiap jenjang pendidikan. Adapun pengembangan konsep matematika tidak terlepas dari proses belajar mengajar yang harus berjalan secara efektif. Proses belajar mengajar itu sendiri merupakan dua hal yang berbeda tetapi saling terintegrasi.

---

<sup>4</sup>Agung Setiawan, Dkk. Penerapan Alat Peraga Kartu Posinega dalam meningkatkan Kemampuan Pemecahan Menyelesaikan Perkalian dan Pembagian Bilangan Bulat Pada Siswa Kelas V SDN Olobujo. *Elementary School Of Education E-Journal, Mdeia Publikasi Prodi PGSD Vo2, No.2. 2014. h.42.*



Kegiatan mengajar yang dilakukan oleh guru sangat mempengaruhi kegiatan belajar siswa. Keberhasilan siswa belajar matematika dipengaruhi oleh penguasaan pengajar terhadap berbagai cara penyampaian bahasan matematika kepada peserta didik. Guru hendaknya memilih dan menggunakan strategi yang melibatkan siswa agar aktif dalam belajar, secara mental, fisik, dan sosial. Agar pelaksanaan pengajaran berjalan secara maksimal maka diperlukan perencanaan yang tersusun secara sistematis dengan proses belajar mengajar bermakna dan mengaktifkan siswa sebagai elemen utama dalam kegiatan pembelajaran itu sendiri.

Salah satu faktor utama peningkatan mutu dalam dunia pendidikan adalah peningkatan Kegiatan Belajar Mengajar (KBM) yang didalamnya terdapat guru dan peserta didik yang memiliki perbedaan kemampuan, keterampilan, filsafat hidup, karakteristik, kepribadian dan lain sebagainya. Adanya perbedaan tersebut menjadikan pembelajaran sebagai proses pendidikan memerlukan model, metode, strategi dan alat yang bermacam-macam sehingga peserta didik dapat menguasai materi dengan baik dan mendalam.<sup>5</sup>

Berbagai penelitian menunjukkan mengenai kelemahan siswa dalam penguasaan dan pemahaman bahan ajar matematika. Cara belajar adalah salah satu variabel yang turut menentukan keberhasilan siswa dalam belajar matematika. Karakteristik materi matematika yang berjenjang memerlukan cara belajar yang berjenjang pula. Seorang siswa belum dapat dikatakan memahami konsep dalam matematika, jika dia hanya mampu menyebutkan atau menghafal definisi dari konsep, tetapi belum mampu menggunakannya dalam menyelesaikan soal-soal yang

---

<sup>5</sup>Sri Mulyani, Pembelajaran Matematika Dengan Alat Peraga Papan Berpasangan, *E-Jurnal Dinas Pendidikan Kota Surabaya* Vol. 5 h.1

berkaitan. Hal ini disebabkan karena siswa kurang memahami konsep-konsep matematika yang diberikan oleh guru.

Dalam suatu proses belajar mengajar, dua unsur yang amat penting adalah metode mengajar dan media pembelajaran. Kedua aspek ini saling berkaitan. Kemudian pemilihan salah satu metode mengajar tertentu akan mempengaruhi jenis media pembelajaran yang sesuai, meskipun masih ada berbagai aspek lain yang harus diperhatikan dalam memilih media, antara lain tujuan pengajaran, jenis tugas dan respon yang diharapkan siswa kuasai setelah pengajaran berlangsung, dan konteks pembelajaran berlangsung termasuk karakteristik siswa. Meskipun demikian, dapat dikatakan bahwa salah satu fungsi utama media pembelajaran adalah sebagai alat bantu yang turut mempengaruhi iklim, kondisi, dan lingkungan belajar tertata yang diciptakan oleh guru.<sup>6</sup>

Yeni B. Widjya dan Andre Heck menyebutkan bahwa: "Indonesian mathematics education faces another problem: most pupils attitudes towards mathematics are negative. Most of them perceive mathematics difficult and boring. This is not surprising when we look closely at the common practice of teaching and learning mathematics in Indonesian classrooms." Banyak peserta didik yang merasa bosan ketika proses pembelajaran berlangsung karena guru hanya menjelaskan dan peserta didik mendengarkan. Guru sepatutnya menjadi fasilitator untuk peserta didik misalnya menyediakan media pembelajaran.<sup>7</sup>

Media dipilih berdasarkan tujuan instruksional yang telah ditetapkan yang secara umum mengacu kepada salah satu atau gabungan dari dua atau tiga ranah

---

<sup>6</sup>Azhar Arsyad, *Media Pembelajaran* (Jakarta: PT Raja Grafindo Persada. 2004), h. 15.

<sup>7</sup>Yeni B. Widjaja & Andre Heck. 2003. How A Realistic Mathematics Education Approach and Microcomputer-Based Laboratory Worked In Lesson on Graphing at an Indonesian Junior High School. *Journal of Science and Mathematics Education in Southeast Asia*, 26(2):1-51.

kognitif, afektif, dan psikomotor. Tujuan ini dapat digambarkan dalam bentuk tugas yang harus dikerjakan/dipertunjukkan oleh siswa, seperti menghafal, melakukan kegiatan yang melibatkan kegiatan fisik atau pemakaian prinsip-prinsip seperti sebab dan akibat, melakukan tugas yang melibatkan pemahaman konsep-konsep atau hubungan-hubungan perubahan, dan mengerjakan tugas-tugas yang melibatkan pemikiran pada tingkatan yang lebih tinggi.<sup>8</sup>

Penggunaan alat peraga sebagai bagian dari upaya meningkatkan pemahaman konsep matematika siswa khususnya materi bilangan bulat diharap dapat memberikan sumbangsi yang positif terhadap pemahaman matematika siswa. Pembelajaran melalui bantuan media alat peraga untuk pokok bahasan bilangan bulat diharapkan agar siswa terlibat secara penuh dalam proses pembelajaran dan merasakan suasana belajar yang lebih dekat dengan kehidupan nyata, dengan demikian maka mereka akan memperoleh makna yang mendalam terhadap apa yang dipelajarinya.<sup>9</sup>

Media pembelajaran dapat menggunakan alat peraga sehingga dapat memudahkan peserta dan memecahkan masalah. Menurut Sugiarto, satu hal yang perlu mendapat perhatian adalah teknik penggunaan alat peraga dalam pembelajaran matematika secara tepat. Pemanfaatan media/alat peraga yang dilakukan secara benar akan memberikan kemudahan bagi peserta didik untuk membangun sendiri pengetahuan yang dimilikinya.<sup>10</sup>

---

<sup>8</sup>Muh. Safei. *Media Pembelajaran (Pengertian, Pengembangan dan Aplikasinya)*. (Makassar: Alauddin University Press. 2011) h. 50.

<sup>9</sup>Sry Mulyani. *Pembelajaran Matematika Dengan Menggunakan Alat Peraga Papan Berpasangan*. 2010: E-Jurnal Dinas Pendidikan Kota Surabaya; Vol 5 h. 4

<sup>10</sup>Windha Kartika Kusumaningtyas, dkk. Penerapan PMRI Terhadap Kemampuan Pemecahan Masalah Matematika Berbantuan Alat Peraga Materi Pecahan. *Unnes Journal Of Mathematics Education* Vol 1 No. 2 2013. h. 1

Menggunakan Alat Peraga, anak-anak akan lebih banyak mengikuti pembelajaran matematika dengan gembira, sehingga minatnya dalam mempelajari matematika semakin besar. Anak-anak akan senang, terangsang, tertarik dan bersikap positif terhadap terhadap pengajaran matematika.<sup>11</sup>

Semua bentuk inovasi dalam pembelajaran itu dilakukan untuk mencapai keberhasilan dalam belajar itu sendiri, dimana keberhasilan atau kegagalan dalam proses belajar mengajar merupakan sebuah ukuran atas proses pembelajaran. Apabila merujuk pada rumusan operasional keberhasilan belajar, maka belajar dikatakan berhasil apabila diikuti ciri-ciri:

1. Daya serap terhadap bahan pengajaran yang diajarkan mencapai prestasi tinggi, baik secara individu maupun kelompok;
2. Perilaku yang digariskan dalam tujuan pengajaran khusus (TPK) telah dicapai siswa baik secara individu maupun kelompok;
3. Terjadinya proses pemahaman materi yang secara sekuensial mengantarkan materi tahap berikutnya<sup>12</sup>

Dari hasil observasi sebelumnya di Sekolah Dasar Negeri 103 Kalimporo, diperoleh informasi tentang masih kurangnya perhatian dan dorongan dalam penggunaan alat peraga. Berkenaan hal tersebut maka penelitian ini merupakan suatu upaya untuk mengetahui pengaruh pengajaran dengan menggunakan alat peraga yang akan dibandingkan dengan pengajaran tanpa menggunakan alat peraga, khususnya pada pengajaran operasi bilangan bulat.

---

<sup>11</sup>Sri Jazidah, Meningkatkan Hasil Belajar Matematika pada Bilangan Bulat Dengan Menerapkan Pita Garis Bilangan Bulat di Kelas V Sekolah Dasar. *Jurnal Pendidikan Matematika Vol. 1 No. 2* h. 2

<sup>12</sup>Pupuh Faturahman, *Stratergi Belajar-Mengajar* (Bandung: Refika Aditama, 2007), h. 113.

Berdasarkan penelitian sebelumnya yang dilakukan oleh Sri Mulyani dalam jurnal dengan judul “Pembelajaran Matematika Dengan Alat Peraga Papan Berpasangan” membuat kesimpulan bahwa alat peraga papan berpasangan merupakan media pembelajaran matematika yang berupa seperangkat benda konkret yang dibuat, dirancang dan disusun, yang terdiri dari lajur/baris positif dan lajur/baris negative dan digunakan untuk membantu menanamkan konsep penjumlahan dan pengurangan bilangan bulat. Dimana alat peraga ini dibuat dan dikembangkan berdasarkan konsep pasangan satu-satu (korespondensi satu-satu).<sup>13</sup>

Berdasarkan uraian tersebut di atas, maka peneliti tertarik ingin melakukan penelitian untuk mengetahui apakah alat peraga papan berpasangan berpengaruh terhadap hasil belajar siswa. Adapun judul penelitian yang akan dilakukan adalah “Pengaruh Penggunaan Alat Peraga Papan Berpasangan Pada Materi Operasi Bilangan Bulat Terhadap Hasil Belajar Matematika Siswa Kelas V SDN 103 Kalimporo Kec. Kajang Kab. Bulukumba”.

Alat peraga papan berpasangan merupakan media pembelajaran matematika yang berupa seperangkat benda konkret yang dibuat, dirancang dan disusun, yang terdiri dari lajur/baris positif dan lajur/baris negatif dan digunakan untuk membantu menanamkan konsep penjumlahan dan pengurangan bilangan bulat. Dimana alat peraga ini dibuat dan dikembangkan berdasarkan konsep satu-satu (korespondensi satu-satu).

---

<sup>13</sup> Sry Mulyani. *Pembelajaran Matematika Dengan Menggunakan Alat Peraga Papan Berpasangan*. 2010: E-Jurnal Dinas Pendidikan Kota Surabaya; Vol 5.

### **B. Rumusan Masalah**

Berdasarkan latar belakang yang telah dikemukakan diatas maka rumusan masalah yang dapat diajukan dalam penelitian ini adalah sebagai berikut:

1. Bagaimana hasil belajar matematika siswa kelas V SDN 103 Kalimporo Kec. Kajang Kab. Bulukumba yang diajar sebelum menggunakan alat peraga papan berpasangan pada operasi bilangan bulat?
2. Bagaimana hasil belajar matematika siswa kelas V SDN 103 Kalimporo Kec. Kajang Kab. Bulukumba yang diajar setelah menggunakan alat peraga papan berpasangan pada operasi bilangan bulat?
3. Apakah penggunaan alat peraga papan berpasangan pada materi operasi bilangan bulat berpengaruh terhadap hasil belajar matematika siswa kelas V SDN 103 Kalimporo Kec. Kajang Kab. Bulukumba?

### **C. Tujuan Penelitian**

Sejalan dengan rumusan masalah di atas maka tujuan penelitian adalah:

1. Untuk mengetahui hasil belajar matematika siswa yang diajar sebelum menggunakan alat peraga Papan Berpasangan pada Operasi Bilangan Bulat di kelas V SD Negeri 103 Kalimporo Kec. Kajang Kab. Bulukumba
2. Untuk mengetahui hasil belajar matematika siswa yang diajar setelah menggunakan alat peraga Papan Berpasangan pada Operasi Bilangan Bulat di kelas V SD Negeri 103 Kalimporo Kec. Kajang Kab. Bulukumba
3. Untuk mengetahui apakah ada pengaruh penggunaan alat peraga Papan Berpasangan pada materi Operasi Bilangan Bulat di kelas V SD Negeri 103 Kalimporo Kec. Kajang Kab. Bulukumba.

#### **D. Manfaat Penelitian**

Adapun manfaat yang ingin dicapai penulis dari penelitian ini adalah sebagai berikut:

a. **Bagi Siswa**

Dapat mendorong motivasi, minat, kreativitas, kemandirian, dan semangat belajar siswa terhadap mata pelajaran matematika.

b. **Bagi Guru**

Sebagai bahan informasi bagi guru matematika di SD pada umumnya dan khususnya guru matematika di SD Negeri 103 Kalimporo tentang pengaruh penggunaan alat peraga pada pengajaran matematika SD.

c. **Bagi Peneliti**

Menambah pengetahuan dan pengalaman dalam penelitian eksperimen serta memberikan gambaran pada peneliti sebagai calon guru tentang bagaimana pemanfaatan alat peraga dalam proses pembelajaran yang baik di sekolah.

d. **Bagi Sekolah**

Dapat memberikan masukan yang baik pada sekolah dalam rangka perbaikan dan peningkatan mutu pembelajaran.

## BAB II

### TINJAUAN TEORITIS

#### A. *Kajian Teori*

##### 1. Media

##### a. Pengertian Media

Kata media berasal dari bahasa latin *medius* yang secara harfiah berarti tengah, perantara atau pengantar. Dalam bahasa Arab, media adalah perantara (*wasaa'ilun*) atau pengantar pesan dari pengirim kepada penerima pesan. Gerlach & Ely dalam Azhar Arsyad mengatakan bahwa media apabila dipahami secara garis besar adalah manusia, materi, atau kejadian yang membangun kondisi yang membuat siswa mampu memperoleh pengetahuan, keterampilan, atau sikap. Dalam pengertian ini, guru, buku teks, dan lingkungan sekolah merupakan media.<sup>1</sup>

Heinich dkk; dalam Azhar Arsyad mengemukakan istilah medium sebagai perantara yang mengantar informasi antara sumber dan penerima. Jadi, televisi, film, foto, radio, gambar yang diproyeksikan, dan sejenisnya adalah media komunikasi. Apabila media itu membawa pesan-pesan atau informasi yang bertujuan intruksional atau mengandung maksud-maksud pengajaran maka media itu disebut media pembelajaran.<sup>2</sup>

Dari pendapat di atas dapat disimpulkan bahwa media pembelajaran adalah segala sesuatu yang dapat digunakan unuk menyalurkan pesan dari pengirim pesan sehingga dapat merangsang pikiran, perasaan, minat serta perhatian siswa sedemikian rupa sehingga proses belajar-mengajar terjadi. Media pembelajaran harus dirancang

---

<sup>1</sup>Azhar Arsyad, *Media Pembelajaran* (Cet. XIII; Jakarta: Rajawali Pers, 2010), h. 3.

<sup>2</sup>Azhar Arsyad, *Media Pembelajaran*. h. 4.



sebaik mungkin agar dapat merangsang timbulnya proses atau dialog mental pada diri peserta didik. Dengan kata lain, terjadi komunikasi antara media dengan peserta didik atau antara peserta didik dengan guru.

Ada dua unsur penting dalam media pembelajaran yaitu unsur peralatan atau perangkat keras (*hardware*) dan unsur pesan yang dibawanya (*software*). Adapun yang dimaksud dengan perangkat keras di sini yaitu sarana atau peralatan yang digunakan untuk menyajikan pesan/bahan ajar sedangkan perangkat lunak (*software*) yaitu informasi atau bahan ajar yang akan disampaikan kepada peserta didik.

#### **b. Manfaat media pembelajaran**

Media pembelajaran mempunyai manfaat yang cukup besar terhadap proses pembelajaran. Zaenal Abisin menyebutkan manfaat media adalah sebagai berikut:<sup>3</sup>

Memperjelas penyajian pesan agar tidak bersifat verbalitis hanya dalam bentuk kata – kata tertulis atau lisan belaka serta mengurangi kesalahan-kesalahan yang bersifat verbal, misalnya untuk menjelaskan terjadinya gempa dapat digunakan film.

- 1) Mengatasi keterbatasan ruang, waktu dan daya indera, seperti:
  - a. Objek yang terlalu besar yang tidak memungkinkan untuk ditampilkan didalam kelas, misalnya pasar, candi, pabrik, bisa digantikan dengan realita, gambar maupun film bingkai.
  - b. Obyek yang kecil yang tidak tampak oleh indera seperti bakteri dapat dibantu dengan proyektor mikro, film bingkai, film atau gambar.
  - c. Gerak yang terlalu lambat atau cepat seperti gerak kapal terbang dapat dibantu dengan *timelapse* atau *high-speed photography*.

---

<sup>3</sup>Zainal Abidin, *Media dan Sumber-Sumber Belajar* (Jakarta: Erlangga, 2013), h. 12-13.

- d. Kejadian atau peristiwa yang terjadi di masa lalu, misalnya proklamasi Indonesia bisa ditampilkan lewat rekaman film, video, foto maupun secara verbal.
  - e. Obyek yang terlalu kompleks, misalnya mesin dapat disjikan dengan model, diagram dan lain-lain.
  - f. Konsep yang terlalu luas (gunung berapi, gempa bumi) dapat divisualisasikan dalam bentuk film, film bingkai, gambar, dan sebagainya.
- 2) Menggunakan media secara tepat dan bervariasi dapat di atasi sikap pasif anak didik.
- a. Menimbulkan semangat belajar karena siswa tidak hanya mendengarkan guru tetapi siswa juga aktif dalam pengamatan, mempraktekkan dan mendemonstrasikan.
  - b. Memungkinkan interaksi yang lebih langsung antara anak didik dengan lingkungan dengan kenyataan
  - c. Memungkinkan anak didik belajar sendiri-sendiri menurut kemampuan dan minat.
  - d. Dengan sifat yang unik dari setiap siswa ditambah dengan lingkungan dan pengalaman yang berbeda, sedangkan kurikulum dan materi pendidikan ditentukan sama setiap siswa, maka guru akan mengalami kesulitan jika ditangani sendiri. Masalah ini dapat diatasi dengan media belajar yang kemampuannya dalam memberikan perangsang yang sama, mempersamakan pengalaman, menimbulkan persepsi yang sama.

Manfaat media pembelajaran dalam proses belajar mengajar sangat banyak sekali seperti yang telah disebutkan diatas. Manfaatnya bukan hanya berdampak pada siswa saja akan tetapi dapat mempermudah guru dalam menyampaikan pelajaran

### c. Jenis-jenis Media Pembelajaran

Ada beberapa jenis media pembelajaran yang biasa digunakan dalam proses belajar mengajar, yaitu:

#### 1) Media Grafis

Media grafis sering juga disebut media dua dimensi, yaitu media yang mempunyai ukuran panjang dan lebar. Contohnya: gambar, foto, grafik, bagan atau diagram, poster, kartun, komik dan lain-lain.<sup>4</sup>

Adapun kelebihan dan kelemahan media grafis,<sup>5</sup> yaitu:

##### (a) Kelebihan

Kelebihan media ini, disamping relatif murah pengadaannya, juga lebih mudah penggunaannya, dalam arti tidak memerlukan peralatan khusus, serta lebih luwes dalam pengertian mudah digunakan, dibawa atau dipindahkan

##### (b) Kelemahan

Kelemahan dari media ini, terutama jika kurang dirancang dengan baik, cenderung untuk membosankan. Disamping itu, media ini kurang dapat suasana yang “hidup” bagi murid-murid.

#### 2) Media audio

---

<sup>4</sup>Nana Sudjana dan Ahmad Rifai, *Media Pengajaran* (Cet. VIII; Bandung: Sinar Baru Algesindo, 2009), h. 3.

<sup>5</sup>Ibrahim dan Nana Syaodih, *Perencanaan Pengajaran* (Cet. II; Jakarta: Rineka Cipta, 2003), h. 115-116.

Media audio berkaitan dengan indera pendengaran. Pesan yang akan disampaikan akan dituangkan ke dalam lambing-lambing auditif, baik verbal maupun non verbal. Beberapa jenis media yang dapat dikelompokkan dalam media audio yaitu radio, alat perekam pita magnetik, piringan hitam dan laboratorium bahasa.<sup>6</sup> Media audio dapat memberikan suasana hidup bagi siswa dalam menerima materi pelajaran

### 3) Media Proyeksi Diam

Media proyeksi diam mempunyai persamaan dengan media grafis dalam arti menyajikan rangsangan-rangsangan visual. Kecuali bahan-bahan grafis banyak sekali dipakai dalam media proyeksi diam. Perbedaan yang jelas diantara mereka adalah bila pada media grafis dapat secara langsung berinteraksi dengan pesan media yang bersangkutan pada media proyeksi, pesan tersebut harus diproyeksikan dengan proyektor agar dapat dilihat oleh sasaran terlebih dahulu. Beberapa jenis media proyeksi diam antara lain: film bingkai (*slide*) film rangkai (*film strip*), OHP, proyektor opaque, televisi.<sup>7</sup>

Penggunaan media tidak dapat dilihat atau dinilai dari segi kecanggihan medianya, akan tetapi yang lebih penting adalah fungsi dan peranannya dalam membantu proses belajar mengajar.

#### **d. Kriteria Pemilihan Media**

Dalam memilih media pembelajaran sebaiknya memperhatikan kriteria sebagai berikut:

---

<sup>6</sup>Arif S. Sadiman, et al, eds, *Media Pendidikan, Pengertian, Pengembangan dan Pemanfaatannya* (Cet. V; Jakarta: PT. Raja Grafindo Persada, 2002), h. 9.

<sup>7</sup>Arif S. Sadiman, et al, eds, *Media Pendidikan, Pengertian, Pengembangan dan Pemanfaatannya*. h. 55-56.

- 1) Ketepatannya dalam tujuan pembelajaran
- 2) Dukungan terhadap isi bahan pelajaran
- 3) Kemudahan memperoleh media
- 4) Keterampilan guru dalam menggunakannya
- 5) Tersedia waktu untuk menggunakannya
- 6) Sesuai dengan taraf berfikir siswa.<sup>8</sup>

Dengan kriteria pemilihan media diatas, guru dapat lebih mudah menggunakan media mana yang dianggap tepat untuk membantu dalam proses belajar mengajar sehingga dapat memperoleh kualitas belajar mengajar yang tinggi.

## **2. Alat Peraga**

### **a. Pengertian Alat Peraga**

Alat peraga adalah satu bentuk media pembelajaran dalam dunia pendidikan yang berfungsi membantu para pengajar untuk mengefektifkan proses belajar mengajar. Usia empat sampai enam tahun merupakan masa peka bagi anak yaitu masa untuk meletakkan dasar pertama dalam mengembangkan kemampuan fisik, kognitif, bahasa, sosial emosional, konsep diri, disiplin, kemandirian, seni, moral dan nilai-nilai agama. Untuk mencapai kemampuan tersebut diperlukan tiga komponen pendukung yaitu guru sebagai fasilitator, fasilitas belajar dan metode.<sup>9</sup> Berdasarkan hal itu, mengenai komponen pendukung dalam proses pendidikan di TK yaitu peran guru, metode pembelajaran dan fasilitas pendukung (alat peraga dan permainan) yang dapat mendukung kesiapan anak masuk SD.

---

<sup>8</sup>Nana Sudjana dan Ahmad Rifai, *Media Pengajaran* (Cet. VIII; Bandung: Sinar Baru Algesindo, 2009), h. 4-5.

<sup>9</sup>Asnawir dan Basyiruddin Usman, *Media Pembelajaran* (Cet, I; Jakarta: Pers, 2002), h. 20.

## **b. Peranan Alat Peraga dalam Proses Belajar Mengajar**

Menyadari pentingnya alat peraga atau praktik dalam meningkatkan mutu keberhasilan kegiatan belajar mengajar, maka perlu mengupayakan pemasyarakatan dan peningkatan fungsi alat peraga atau praktik antara lain melalui pengadaan, penyebaran serta melaksanakan pelatihan pembuatan dan penggunaan alat peraga atau praktik sederhana bagi tenaga kependidikan di lapangan. Hal ini perlu dilakukan dengan harapan dapat membantu guru dan siswa dalam hal membuat dan menggunakan alat peraga atau praktik secara tepat, sehingga mutu kegiatan belajar mengajar dapat meningkat, serta keperluan alat peraga atau praktik di sekolah dapat diatasi.<sup>10</sup> Setiap proses belajar akan menghasilkan perubahan tingkah laku siswa yang mengalami proses itu. Agar alat peraga atau praktik tidak semata-mata menjadi alat bantu pelengkap, melainkan bersama-sama dengan guru, materi, metode, strategi dan evaluasi berperan dalam proses belajar mengajar. Dalam rangka memenuhi tuntutan seperti tersebut di atas ada beberapa hal yang perlu diperhatikan antara lain:

Pembuatan dan penggunaan alat peraga sederhana harus dikaitkan dan dilandasi dengan pemikiran yang sistematis, agar alat peraga tersebut dapat digunakan untuk kegiatan belajar mengajar mata pelajaran lainnya dan adapun langkah-langkah yang perlu diperhatikan sebagai berikut:

- 1) Mempelajari GBPP, untuk mengetahui tujuan, pokok bahasan, jumlah jam dan waktu yang disertakan.
- 2) Mengetahui kemampuan apa yang hendak dikembangkan atau yang akan dicapai oleh anak dengan menggunakan alat peraga sederhana tersebut.

---

<sup>10</sup>Asnawir dan Basyiruddin Usman, *Media Pembelajaran*. h. 25.

- 3) Dapat menentukan kedalaman materi yang akan diberikan untuk itu harus dipelajari lebih dahulu dan telaah pada buku materi pelajaran di sekolah atau pun pada sumber-sumber lainnya.
- 4) Usahakan agar strategi PBM berjalan efektif, hendaknya dapat menentukan metode dengan tepat untuk materi langkah-langkah kegiatan serta pengorganisasian kelas.
- 5) Menentukan jumlah-jumlah jenis sarana yang digunakan untuk dapat menentukan sarana yang diperlukan hendaklah diperhitungkan dengan kemampuan apa yang akan dicapai, metode yang digunakan serta materi yang diajarkan.
- 6) Pembuatan alat peraga sederhana hendaklah mengutamakan barang bekas yang ada di lingkungan sekolah, dibuat sendiri oleh guru dan dibantu oleh siswa.
- 7) Jika sarana tersebut telah selesai dan dapat berfungsi, maka guru tinggal membuat persiapan mengajar. Dan perlu diperhatikan untuk mencoba sarana yang digunakan apakah sudah dapat berfungsi dengan baik, menyiapkan jumlah sarana yang diperlukan, menentukan pengorganisasian kelas menciptakan metode yang digunakan dan melaksanakan Kegiatan Belajar Mengajar (KBM) dengan menggunakan sarana yang kita buat sendiri.
- 8) Melaksanakan KBM dengan menggunakan sarana yang kita buat sendiri, dalam hal ini guru dapat memberi bimbingan, agar alat yang digunakan dapat difungsikan semaksimal mungkin, kemudian anak dibimbing agar kemampuan atau keterampilannya dapat diperoleh secara maksimal.
- 9) Mengadakan penilaian untuk mengetahui daya serap anak dapat dilaksanakan secara tertulis, lisan dan perbuatan.

10) Tindak lanjut, dapat berupa pemberian tugas khusus dan bimbingan, mengulang pelajaran dan memberi contoh-contoh yang lebih kongkrit.<sup>11</sup>

Berdasarkan uraian diatas dapat disimpulkan bahwa pembuatan dan penggunaan alat peraga sederhana harus dikaitkan dan dilandasi dengan pemikiran yang sistematis, agar alat peraga tersebut dapat digunakan untuk kegiatan belajar mengajar mata pelajaran lainnya.

### c. Alat Peraga Papan Berpasangan

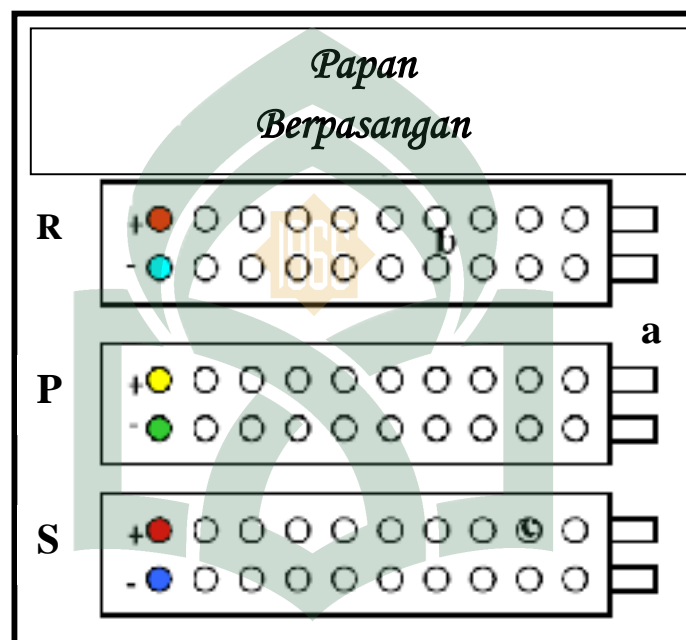
Penggunaan alat peraga dalam pembelajaran matematika disekolah sangatlah penting, utamanya dalam mengajarkan suatu konsep yang abstrak. Dalam pembelajaran matematika khususnya materi operasi bilangan bulat sangat penting sekali kedudukannya, karena materi aljabar ini merupakan materi dasar bagi materi lainnya. Untuk melakukan operasi pada bilangan bulat khususnya penjumlahan dan pengurangan, banyak siswa yang mengalami kesulitan. Kesulitan sering nampak pada penjumlahan dan pengurangan bilangan bulat negatif. Untuk membantu mengatasi kesulitan yang sering dihadapi oleh siswa, maka penulis berusaha mengembangkan suatu media berupa alat peraga. Alat peraga papan berpasangan merupakan alat peraga matematika yang berupa seperangkat benda konkret yang dibuat, dirancang dan disusun, yang terdiri dari lajur/baris positif dan negatif dan digunakan untuk membantu menanamkan konsep penjumlahan dan pengurangan bilangan bulat. Dimana alat peraga ini dibuat dan dikembangkan berdasarkan konsep pasangan satu-satu (korespondensi satu-satu). Konsep ini juga digunakan dalam menanamkan konsep penjumlahan dan pengurangan bilangan bulat. Bahan yang digunakan untuk

---

<sup>11</sup>Asnawir dan Basyiruddin Usman, *Media Pembelajaran* (Cet, I; Jakarta: Pers, 2002), h. 29-30.



pembuatan alat peraga ini, sangat mudah dan murah karena bisa menggunakan bahan bekas. Alat ini terdiri dari lajur/baris positif dan lajur/baris negatif yang dikembangkan untuk bilangan bulat satuan, puluhan dan ratusan.<sup>12</sup>



Keterangan :

**R** : Ratusan

**P** : Puluhan

**S** : Satuan

Manfaat alat peraga secara umum dalam proses pembelajaran adalah memperlancar interaksi antara guru dengan siswa sehingga kegiatan pembelajaran akan lebih efektif dan efisien. Adapun fungsi dan manfaat alat peraga papan berpasangan pada pembelajaran matematika sebagai berikut:

<sup>12</sup>Sri Mulyani, *Pembelajaran Matematika dengan Alat Peraga Papan Berpasangan*. E-Jurnal Dinas Pendidikan Kota Surabaya; Vol. 5 h. 6

- 1) Melakukan suatu percobaan untuk menanamkan konsep penjumlahan bilangan bulat pada siswa.
- 2) Melakukan suatu percobaan untuk menanamkan konsep pengurangan bilangan bulat pada siswa.
- 3) Alat peraga papan berpasangan dapat membuat materi pelajaran yang abstrak yaitu penjumlahan dan pengurangan bilangan bulat menjadi lebih kongkrit.
- 4) Memberikan kesan bermakna dan lebih lama tersimpan pada diri siswa. Dengan alat peraga ini siswa tidak hanya melihat tetapi mereka dapat berpartisipasi aktif melakukan dan menemukan sendiri konsep dasar pada penjumlahan dan pengurangan bilangan bulat.
- 5) Proses pembelajaran menjadi lebih jelas dan menarik. Pembelajaran materi penjumlahan dan pengurangan bilangan bulat dapat lebih jelas dan sajiannya bisa membangkitkan rasa keingintahuan siswa.
- 6) Proses pembelajaran menjadi lebih interaktif, artinya dapat membantu guru dan siswa melakukan komunikasi dua arah secara aktif selama proses pembelajaran. Sehingga bukan guru sendiri yang aktif tetapi juga siswanya.
- 7) Efisiensi waktu dan tenaga. Dengan alat peraga papan berpasangan, guru tidak harus menjelaskan materi penjumlahan dan pengurangan bilangan bulat berulang-ulang, sebab dengan sekali sajian menggunakan alat peraga ini siswa akan lebih mudah memahami konsep penjumlahan dan pengurangan bilangan bulat.
- 8) Kualitas belajar dapat ditingkatkan. Penggunaan alat peraga papan berpasangan bukan hanya membuat proses pembelajaran lebih efisien, tetapi juga membantu siswa menyerap materi penjumlahan dan pengurangan lebih bermakna. Bila hanya mendengarkan informasi verbal dari guru saja, siswa mungkin kurang

memahami materi secara baik. Tetapi jika hal itu diperkaya dengan kegiatan melihat, menyentuh, mengalami sendiri dengan alat peraga ini, maka pemahaman siswa pasti akan lebih baik.<sup>13</sup>

Berdasarkan uraian diatas dapat disimpulkan bahwa alat peraga papan berpasangan merupakan alat peraga matematika yang berupa seperangkat benda konkret yang dibuat, dirancang dan disusun, yang terdiri dari lajur/baris positif dan negatif dan digunakan untuk membantu menanamkan konsep penjumlahan dan pengurangan bilangan bulat. Dimana alat peraga ini dibuat dan dikembangkan berdasarkan konsep pasangan satu-satu (korespondensi satu-satu).

Berdasarkan konsep dan fungsinya maka alat peraga ini dinamakan “Papan Berpasangan”. Alat peraga ini sangat mudah dibuat dan tidak memerlukan biaya yang mahal. Bahannya pun sangat sederhana dan dapat memanfaatkan barang bekas. Adapun bahan yang diperlukan adalah; kertas karton (bisa diganti kertas kardus bekas yang tebal), lem, gunting, kertas warna, pelubang dan alat tulis. Tahapan atau langkah pembuatan yakni;

- 1) langkah pertama, yang dilakukan adalah menyediakan dua buah kertas karton dengan ukuran yang berbeda;
- 2) langkah kedua, kertas karton 1 dibentuk persegi panjang sebagai dasar dan kertas karton 2 juga dibentuk persegi panjang tetapi lebih kecil dari kertas karton 1;
- 3) langkah ketiga, kertas karton 2 diberi lubang bisa berbentuk (lingkaran, segitiga atau persegi) yang letaknya berpasangan antara atas dan bawah;

---

<sup>13</sup>Sri Mulyani, *Pembelajaran Mtematika dengan Alat Peraga Papan Berpasangan*. E-Jurnal Dinas Pendidikan Kota Surabaya; Vol. 5 h. 7

- 4) langkah keempat, kertas karton tersebut digabungkan dengan menggunakan kertas karton ukuran besar sebagai penyangga, sebaiknya pada alasnya diberi kertas berwarna untuk membedakan antara positif dan negatifnya;
- 5) langkah kelima, membuat papan penutup berupa papan berbentuk persegi panjang sebanyak jumlah lubang, yang bisa ditarik maju atau mundur dan berguna untuk membuka lubang dengan cara menarik papan putih tersebut;
- 6) langkah keenam, papan kecil tersebut dipasang pada setiap lajur/baris positif maupun negatif yang dapat ditarik (maju atau mundur);
- 7) langkah ketujuh, melengkapi tanda positif, negatif dan keterangan lainnya.

Model alat peraga papan berpasangan yang akan dipaparkan dan diuraikan dibawah ini:

- 1) Untuk papan berpasangan bilangan bulat satuan hanya terdiri dari dua baris, baris pertama sebagai bilangan bulat positif dan baris kedua sebagai bilangan bulat negatif.
- 2) Untuk papan berpasangan bilangan bulat puluhan dan satuan terdiri dari 2 papan. Papan kedua pada baris pertama sebagai bilangan bulat positif satuan dan baris kedua sebagai bilangan bulat negatif satuan. Papan pertama pada baris pertama sebagai bilangan bulat positif puluhan dan baris kedua sebagai bilangan bulat negatif puluhan.
- 3) Untuk papan berpasangan bilangan bulat ratusan, puluhan dan satuan terdiri dari 3 papan. Papan pertama pada baris pertama sebagai bilangan

bulat positif ratusan dan baris kedua sebagai bilangan bulat negatif ratusan. Papan kedua pada baris pertama sebagai bilangan bulat positif puluhan dan baris kedua sebagai bilangan bulat negatif puluhan. Papan ketiga pada baris pertama sebagai bilangan bulat positif satuan dan baris kedua sebagai bilangan bulat negatif satuan.

Tujuan alat peraga papan berpasangan yaitu untuk memudahkan pemahaman dan penanaman konsep penjumlahan dan pengurangan bilangan bulat. Materi yang relevan dengan alat peraga papan berpasangan berdasarkan KTSP yaitu;

- 1) menjumlahkan dan mengurangi bilangan bulat (kelas SD/MI);
- 2) bilangan bulat (kelas VII SMP/MTs).

Alat peraga papan berpasangan juga sangat fleksibel, karena dapat digunakan untuk menemukan dan mengembangkan konsep penjumlahan dan pengurangan bilangan bulat, diantaranya;

- 1)  $(+) + (+) = (+)$ , artinya bilangan bulat positif + bilangan bulat positif = bilangan bulat positif
- 2)  $(-) + (-) = (-)$ , artinya bilangan bulat negatif + bilangan bulat negatif = bilangan bulat negatif
- 3)  $(+) + (-) = (+)$  atau  $(-)$ , artinya bilangan bulat positif + bilangan bulat negatif = bilangan bulat positif atau bilangan bulat negatif
- 4)  $(-) + (+) = (+)$  atau  $(-)$ , artinya bilangan bulat negatif + bilangan bulat positif = bilangan bulat positif atau bilangan bulat negatif
- 5)  $(+) - (+) = (+)$  atau  $(-)$ , artinya bilangan bulat positif - bilangan bulat positif = bilangan bulat positif atau bilangan bulat negatif

- 6)  $(-) - (-) = (-)$  atau  $(+)$ , artinya bilangan bulat negatif - bilangan bulat negatif = bilangan bulat positif atau bilangan bulat negatif
- 7)  $(+) - (-) = (+)$ , artinya bilangan bulat positif - bilangan bulat negatif = bilangan bulat positif
- 8)  $(-) - (+) = (-)$ , artinya bilangan bulat negatif - bilangan bulat positif = bilangan bulat negatif

Dalam pembelajaran matematika menggunakan alat peraga papan berpasangan perlu diperhatikan proses atau tahapan. Beberapa hal yang harus dijalankan dalam melakukan proses penjumlahan, adalah:

- 1) Jika a dan b keduanya merupakan bilangan bulat positif atau bilangan bulat negatif, maka tariklah penutup pada barisan lubang yang bertanda positif atau negatif sejumlah bilangan tersebut.
- 2) Jika a bilangan bulat positif dan b bilangan bulat negatif atau sebaliknya, maka tariklah penutup pada barisan lubang yang bertanda positif sejumlah bilangan tersebut dan tariklah penutup pada barisan lubang yang bertanda negatif sejumlah bilangan tersebut. Kemudian, pasangkan masing-masing lubang yang bertanda positif dan negatif yang bertujuan mencari sebanyak-banyaknya lubang. Lubang yang saling berpasangan bernilai nol. Setelah proses ini dilakukan akan menyisakan lubang dengan tanda tertentu yang merupakan hasilnya.
- 3) Jika bilangan tersebut menyatakan puluhan maka pada lubang puluhan ditarik, dan jika bilangan tersebut menyatakan ratusan maka pada lubang ratusan ditarik.

Untuk operasi pengurangan bentuk-bentuk operasi hitung seperti  $9 + (-4)$  atau  $2 - (-5)$  yang penulisannya  $+$   $(-...)$  ditafsirkan sebagai bentuk perkalian antara positif dan negatif. Sedangkan  $- (-...)$  ditafsirkan sebagai bentuk perkalian antara negatif dan negatif. Bentuk-bentuk operasi hitung seperti di atas dalam penyampaiannya atau dalam menjelaskan proses penyelesaiannya diarahkan berdasarkan konsep, yaitu;

$$\mathbf{“a - b = a + (-b)” \text{ atau } “a - (-b) = a + b”}$$

Konsep tersebut artinya yaitu mengurangi dengan sebuah bilangan sama dengan menambah lawan dari bilangan itu. Sehingga bentuk-bentuk  $9 + (-4)$  atau  $2 - (-5)$  sebelum dikerjakan dapat ditulis sebagai  $9 - 4$  atau  $2 + 5$ .

Beberapa hal yang harus dijalankan dalam melakukan proses pengurangan, adalah:

- 1) Sebelum mempergunakan alat peraga, terlebih dahulu dijelaskan kepada siswa bahwa operasi pengurangan merupakan invers atau lawan dari operasi penjumlahan.
- 2) Setelah soal pengurangan bilangan bulat dirubah menjadi soal penjumlahan bilangan bulat, selanjutnya soal tersebut diselesaikan berdasarkan tata cara penjumlahan bilangan bulat dengan menggunakan alat peraga papan berpasangan.
- 3) Jika a dan b keduanya merupakan bilangan bulat positif atau bilangan bulat negatif, maka tariklah penutup pada barisan lubang yang bertanda positif atau negatif sejumlah bilangan tersebut.
- 4) Jika a bilangan bulat positif dan b bilangan bulat negatif atau sebaliknya, maka tariklah penutup pada barisan lubang yang bertanda positif sejumlah bilangan tersebut dan tariklah penutup pada barisan

lubang yang bertanda negatif sejumlah bilangan tersebut. Kemudian, pasangkan masing-masing lubang yang bertanda positif dan negatif yang bertujuan mencari sebanyak-banyaknya lubang, lubang yang saling berpasangan bernilai nol. Setelah proses ini dilakukan akan menyisakan lubang dengan tanda tertentu yang merupakan hasilnya.

- 5) Jika bilangan tersebut menyatakan puluhan maka pada lubang puluhan ditarik, dan jika bilangan tersebut menyatakan ratusan maka pada lubang ratusan ditarik.

### 3. Hasil Belajar

Kata hasil dari kamus Bahasa Indonesia diartikan sebagai sesuatu yang didapat dari jerih payah. Dari sumber yang sama, belajar berarti berusaha untuk memperoleh ilmu atau menguasai suatu keterampilan.<sup>14</sup> Jika disimpulkan maka hasil belajar merupakan suatu usaha untuk memperoleh ilmu atau menguasai keterampilan yang ditempuh dari proses pembelajaran

Menurut Kimble dan Garnezy mengemukakan, hasil belajar dapat didefinisikan dari adanya kemampuan melakukan sesuatu secara permanen, berulang-ulang dengan hasil yang sama. Demikian halnya menurut Abdurrahman dalam sumber yang sama dikatakan bahwa hasil belajar merupakan kemampuan yang diperoleh intelegensi dan penguasaan anak tentang materi yang akan dipelajarinya.<sup>15</sup>

Berdasarkan pengertian hasil dan belajar, jika kedua kata tersebut dipadukan maka dinyatakan bahwa hasil belajar adalah ukuran yang menyatakan seberapa jauh

<sup>14</sup> Tim Reality, *Kamus Terbaru Bahasa Indonesia* (Cet. I; Surabaya: Reality Publisher, 2008).

<sup>15</sup> Nasution, *Proses Belajar* (Jakarta: Bumi Aksara, 2004), h. 30.



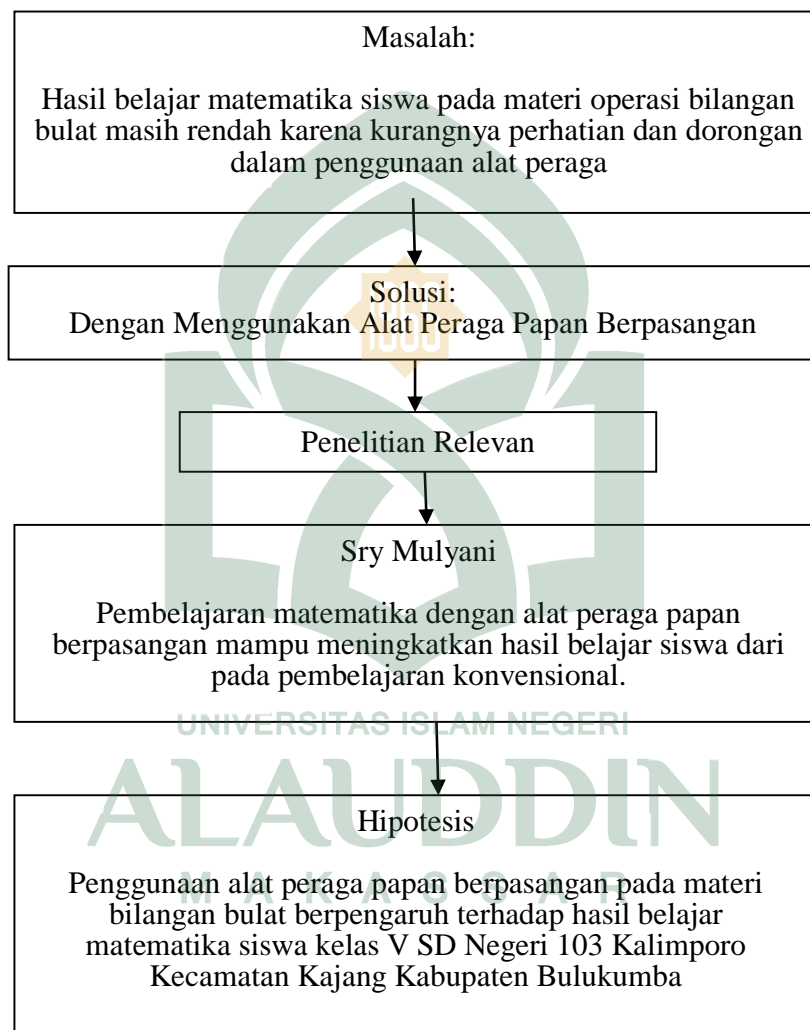
tujuan pengajaran yang telah dicapai oleh siswa dengan pengalamannya yang telah diberikan atau disiapkan oleh sekolah melalui proses belajar mengajar.

Dari penjelasan-penjelasan di atas, dapat dinyatakan bahwa hasil belajar mempunyai kemampuan yang sangat penting dalam pendidikan dan kemampuan keterampilan, sikap dan keterampilan yang diperoleh siswa setelah ia menerima perlakuan yang diberikan oleh guru sehingga dapat mengkonstruksikan pengetahuan itu dalam kehidupan sehari-hari, bahkan kualitas pendidikan dicerminkan antara lain oleh siswa pada mata pelajaran yang telah dipelajari di sekolah.

Hasil belajar matematika adalah sesuatu yang dicapai melalui proses belajar matematika atau dengan kata lain belajar matematika diperlukan adanya keterlibatan mental dalam mengkaji hubungan-hubungan antara struktur-struktur dari matematika sehingga diperoleh pengetahuan sebagai hasil belajar matematika yang dapat dipergunakan dalam kehidupan sehari-hari dalam mempelajari berbagai ilmu pengetahuan.

## 2) Kerangka Pikir

### Skema Kerangka Berfikir



### 3) *Hipotesis*

Hipotesis merupakan jawaban yang sifatnya sementara terhadap permasalahan yang diajukan dalam penelitian.<sup>16</sup>Hipotesis berisi dugaan, atau perkiraan hubungan antara dua variabel atau lebih dari dua variabel yang dirumuskan dalam kalimat pernyataan.<sup>17</sup> Penentuan hipotesis sebelum dilakukan penelitian akan membantu peneliti untuk menentukan fakta apa yang perlu dicari, prosedur serta metode apa yang sesuai untuk digunakan, serta bagaimana mengorganisasikan hasil serta penemuan.<sup>18</sup>

Setelah penyusunan rumusan masalah dan merujuk dari pengertian hipotesis di atas, maka hipotesis dalam penelitian ini adalah:

*“Penggunaan Alat Peraga Papan Berpasangan pada Materi Bilangan Bulat Berpengaruh Terhadap Hasil Belajar Matematika Siswa Kelas V SD Negeri 103 Kalimoro Kecamatan Kajang Kabupaten Bulukumba”*

ALAUDDIN  
M A K A S S A R

---

<sup>16</sup>Yatim Riyanto, *Metodologi Penelitian Pendidikan* (Cet. II; Surabaya: Penerbit SIC, 2001), h. 16.

<sup>17</sup>Nana Syaodih Sukmadinata, *Metode Penelitian Pendidikan* (Cet. VI; Bandung: Remaja Rosdakarya, 2010), h. 281.

<sup>18</sup>Ibnu Hadjar, *Dasar-Dasar Metodologi Penelitian Kwantitatif Dalam Pendidikan* (Jakarta: Raja Grafindo Persada, 1995), h. 62.

## BAB III

### METODOLOGI PENELITIAN

#### *A. Pendekatan, Jenis dan Desain Penelitian*

##### **1. Pendekatan penelitian**

Pendekatan yang digunakan dalam penelitian ini adalah pendekatan kuantitatif. Pendekatan kuantitatif merupakan salah satu jenis penelitian yang spesifikasinya adalah sistematis terencana dan terstruktur dengan jelas sejak awal hingga pembuatan desain penelitian.

##### **2. Jenis Penelitian**

Penelitian ini merupakan jenis penelitian *pre-eksperimental design*, dikatakan *pre-eksperimental design* karena penelitian ini belum merupakan eksperimen sungguh-sungguh. Design penelitian yang digunakan yaitu *One-Group Pretest-Posttes Design* yaitu eksperimen yang dilaksanakan pada satu kelompok saja tanpa kelompok pembanding. Pada desain ini menggunakan pretest sebelum diberi perlakuan. Dengan demikian hasil perlakuan dapat diketahui lebih akurat, karena dapat membandingkan keadaan sebelum perlakuan. Secara umum desain penelitian ini digambarkan sebagai berikut:

O1                      X                      O2

Keterangan :

X :Perlakuan

O1 : Hasil belajar sebelum menggunakan alat peraga

O<sub>2</sub> : Hasil belajar setelah menggunakan alat peraga

Tingkat efektivitas belajar = O<sub>2</sub> – O<sub>1</sub>

### ***B. Lokasi Penelitian***

Lokasi penelitian ini adalah di SD Negeri 103 Kalimporo, Kec. Kajang, Kab. Bulukumba.

### ***C. Populasi dan Sampel***

Populasi adalah hal yang sangat penting dalam subjek penelitian. Dalam penggambaran populasi bukan hanya dititik beratkan pada orang, akan tetapi populasi diartikan sebagai kumpulan dari beberapa objek. Secara teknis populasi menurut para statistikawan hanya mencakup individu atau objek dalam suatu kelompok tertentu, sehingga populasi didefinisikan sebagai keseluruhan aspek tertentu dari ciri, fenomena, atau konsep yang menjadi pusat perhatian<sup>1</sup>

Populasi merupakan seluruh objek yang kemudian akan diteliti, maka yang menjadi populasi dalam penelitian ini adalah seluruh siswa kelas V SDN 103 Kalimporo tahun ajaran 2016/2017 yang berjumlah 32 orang siswa.

Sampel adalah sejumlah anggota yang dipilih diambil dari suatu populasi. Besarnya sampel yang diperlukan bervariasi menurut tujuan pengambilannya dan tingkat kehomogenan populasi<sup>2</sup>. Dalam penelitian ini penulis menggunakan teknik

---

<sup>1</sup> Muhammad Arif Tiro, *Dasar-dasar Statistik* (Cet. III; Makassar: Andira Publisher, 2008), h. 3.

<sup>2</sup> Sugiyono, *Metode Penelitian Pendidikan Pendekatan Kuantitatif, Kualitatif, dan R & D* (Cet. IX; Bandung: Alfabeta, 2008), h. 215.

sampling dengan menggunakan *sampling jenuh*, dimana semua anggota populasi menjadi anggota sampel. Jadi jumlah sampel 32 orang siswa.

#### ***D. Variabel Penelitian dan Defenisi Operasional Variabel***

##### **1. Variabel Penelitian**

Sebagaimana diketahui bahwa penelitian ini berjudul “Pengaruh Penggunaan Alat Peraga Papan Berpasangan Pada Materi Operasi Bilangan Bulat Terhadap Hasil Belajar Matematika Siswa Kelas V SDN 103 Kalimporo Kecamatan Kajang Kabupaten Bulukumba”. Dalam penelitian ini terdapat dua variabel yaitu alat peraga sebagai variabel bebas dan hasil belajar matematika sebagai variabel terikat.

##### **2. Definisi Operasional Variabel**

Untuk memberikan pemahaman yang jelas dan menghindari kesalahan dalam memahami orientasi judul tersebut, maka penulis menemukan defenisi operasional variabel. Adapun defenisi operasional yang dimaksud adalah :

##### **a. Alat Peraga (Variabel X)**

Tujuan dari belajar-mengajar secara ideal adalah agar bahan yang dipelajari dikuasai sepenuhnya oleh siswa. Alat peraga merupakan satu bentuk media pembelajaran dalam dunia pendidikan yang berfungsi membantu para pengajar untuk mengefektifkan proses belajar mengajar. Dengan kata lain, pembuatan dan penggunaan alat peraga sederhana harus dikaitkan dan dilandasi dengan pemikiran yang sistematis, agar alat peraga tersebut dapat digunakan untuk kegiatan belajar mengajar mata pelajaran lainnya.

## **b. Hasil Belajar (Variabel Y)**

Hasil belajar matematika adalah sesuatu yang dicapai melalui proses belajar matematika atau dengan kata lain belajar matematika diperlukan adanya keterlibatan mental dalam mengkaji hubungan-hubungan antara struktur-struktur dari matematika sehingga diperoleh pengetahuan sebagai hasil belajar matematika yang dapat dipergunakan dalam kehidupan sehari-hari dalam mempelajari berbagai ilmu pengetahuan.

## ***E. Prosedur Pengumpulan Data***

Adapun tahap-tahap prosedur pengumpulan data dalam penelitian ini adalah sebagai berikut

### **a. Tahap Persiapan**

Pada tahap ini penulis terlebih dahulu melengkapi hal-hal yang dibutuhkan di lapangan yaitu:

- a. Menelaah kurikulum materi pelajaran matematika.
  - b. Melakukan konsultasi dengan dosen pembimbing serta pihak sekolah mengenai rencana teknis penelitian.
  - c. Membuat skenario pembelajaran di kelas dalam hal ini pembuatan silabus dan Rencana Pelaksanaan Pembelajaran (RPP).
  - d. Membuat lembar observasi.
  - e. Membuat soal-soal untuk tes awal (*pre-test*).
- ### **b. Tahap Pelaksanaan**

Peneliti mengumpulkan data dengan langkah-langkah sebagai berikut:

- a. Melakukan diskusi awal dengan guru matapelajaran.
- b. Memberikan tes awal (*pre-test*).
- c. Memberikan perlakuan (*treatment*).
- d. Data mengenai perubahan sikap siswa, dikumpulkan melalui pengamatan pada saat kegiatan pembelajaran.
- e. Memberikan tes akhir (*posttest*).

#### **F. Instrumen Penelitian**

Instrumen yang digunakan pada penelitian ini yaitu tes. Tes digunakan untuk memperoleh data tentang hasil belajar matematika siswa. Tes hasil belajar akan dikembangkan sendiri oleh peneliti yaitu tesakhir (*Posttest*).

Tes berupa tesuraian yang terdiri dari 5 item pertanyaan. Tes yang akan dibuat kemudian akan dianalisis validitas dan reliabilitas.

##### **1. Validitas Butir Soal**

Validitas item (butir soal) dihitung untuk mengetahui seberapa jauh hubungan antara jawab ansuatu butir soal dengan skor total yang telah ditetapkan.

Untuk mengetahui validitas item ini digunakan rumus *korelasi product moment* sebagai berikut<sup>3</sup>.

$$r_{XY} = \frac{N \sum XY - (\sum X)(\sum Y)}{\sqrt{\{N \sum X^2 - (\sum X)^2\}\{N \sum Y^2 - (\sum Y)^2\}}}$$

Keterangan:

$r_{XY}$  = koefisien korelasi *product moment*

---

<sup>3</sup>Sugiono, *Metode Penelitian Pendidikan* (Cet. XVI; Bandung: Alfabeta, 2013), h. 146.



X = skor item

Y = skor item total

N = jumlah subjek ( peserta tes )

Penafsiran harga kesfisien koerelasi dilakukan dengan membandingkan harga kesfisien korelasi dengan harga  $r_{XY}$  kritik. Adapun harga kritik untuk validasi butir instrumen adalah 0,3, artinya apabila  $r_{XY}$  lebih besar atau sama dengan 0,3 ( $r_{XY} \geq 0,3$ ), nomor butir tersebut dikatakan valid. Sebaliknya apabila  $r_{XY}$  lebih kecil dari 0,3 ( $r_{XY} < 0,3$ ), maka nomor butir tersebut dikatakan tidak valid.<sup>4</sup> Adapun hasil uji validitas adalah sebagai berikut:

Sebuah item atau butir soal dikatakan valid apabila mempunyai dukungan yang besar terhadap skor total.<sup>5</sup> Dalam uji validitas item atau butir soal, jika nilai  $r_{xy} \geq 0,3$  maka item atau butir soal dinyatakan valid sebaliknya jika  $r_{xy} < 0,3$  maka item atau butir soal dinyatakan tidak valid. Berdasarkan hasil tes *pretest* dan *posttest* peneliti telah melakukan analisis validitas item atau validitas butir soal diperoleh hasil sebagai berikut:

**Tabel 3.1: Hasil Uji Validitas Tes *Pretest* Menggunakan Rumus *Product Moment***

Butir	Nilai Korelasi	Keterangan
1	0,78	Valid
2	0,89	Valid
3	0,97	Valid
4	0,88	Valid
5	0,69	Valid

Harga kritik = 0,3

<sup>4</sup>Eko Purwanto Widoyoko, *Evaluasi Program Pembelajaran*, (Cet. VI; Yogyakarta: Pusaka Pelajar, 2014), h. 143

<sup>5</sup>Suharsimi Arikunto, *Dasar-dasar Evaluasi Pendidikan Edisi 2*, h. 90.

Berdasarkan tabel di atas, butir yang memiliki nilai korelasi ( $r$ )  $\geq 0,3$  merupakan butir yang valid. Sebaliknya, item yang memiliki nilai korelasi ( $r$ )  $< 0,3$  merupakan butir yang tidak valid. Sehingga dapat disimpulkan bahwa uji validitas instrument *pretest* terdapat 5 butir soal valid dan tidak ada butir soal yang tidak valid.

**Tabel 3.2 : Hasil Uji Validitas Tes *Posttest* Menggunakan Rumus *Product Moment***

Butir	Nilai Korelasi	Keterangan
1	0,82	Valid
2	0,91	Valid
3	0,85	Valid
4	0,85	Valid
5	0,85	Valid

Harga Kritik = 0,3

Berdasarkan tabel di atas, butir yang memiliki nilai korelasi ( $r$ )  $\geq 0,3$  merupakan butir yang valid. Sebaliknya, item yang memiliki nilai korelasi ( $r$ )  $< 0,3$  merupakan butir yang tidak valid. Sehingga dapat disimpulkan bahwa uji validitas instrument *posttest* terdapat 5 butir soal valid dan tidak ada butir soal yang tidak valid.

## 2. Reliabilitas

Suatu tes dikatakan mempunyai taraf kepercayaan yang tinggi jika tes tersebut dapat menghasilkan hasil yang tetap. Maka pengertian reliabilitas tes, berhubungan

dengan masalah ketetapan hasil tes. Atau seandainya hasilnya, berubah-ubah, perubahan yang dapat terjadi dapat dikatakan tidak berarti.<sup>6</sup>

Uji reliabilitas untuk tes bentuk uraian menggunakan rumus *Alpha Cronbach* atau koefisien  $\alpha$ , rumusnya adalah sebagai berikut:<sup>7</sup>

$$r = \left( \frac{n}{n-1} \right) \left( 1 - \frac{\sum s_i^2}{s_t^2} \right)$$

Keterangan

$r$  = koefisien reliabilitas

$n$  = banyak butir soal

$s_i^2$  = variansi skor butir soal ke- $i$

$s_t^2$  = variansi total

Untuk mengetahui suatu instrumen reliabel atau tidak kita mengkonsultasikan koefisien *Alpha* dengan harga kritik atau standar reliabilitas. Harga kritik untuk koefisien indeks reliabilitas instrumen adalah 0,7. Berdasarkan tabel penolong analisis item *pretest* dan *posttest* untuk Uji reliabilitas, diperoleh hasil sebagai berikut:

**Tabel 3.3 : Reliability Statistics Menggunakan Rumus *Alpha Cronbach***

Reliability Statistics		
Instrument Tes	R	N
Pretest	0,987	5
Posttest	0,849	5

<sup>6</sup>Suharsimi Arikunto, *Dasar-dasar Evaluasi Pendidikan*, h. 86

<sup>7</sup>Wahyudin Zarkasyi, *Penelitian Pendidikan Matematika* (Bandung : PT Refika Aditama, 2015), h.206.

## G. Teknik Analisis Data

Pengolahan data hasil penelitian digunakan dua teknik statistik, yaitu deskriptif dan statistik inferensial.

### 1. Statistik deskriptif

Analisis statistik deskriptif digunakan untuk mendeskripsikan hasil belajar matematika yang diperoleh siswa baik pada kelompok kontrol maupun kelompok eksperimen. Guna mendapatkan gambaran yang jelas tentang hasil belajar matematika siswa, maka dilakukan pengelompokan. Pedoman pengkategorian hasil belajar siswa yang digunakan dalam penelitian ini adalah analisis dengan menggunakan statistik deskriptif.

- a) Rata-rata Mean

$$\bar{x} = \frac{\sum_{i=1}^k f_i x_i}{\sum_{i=1}^k f_i} \dots\dots\dots^8$$

- b) Persentase (%) nilai rata-rata

$$P = \frac{f}{N} x 100\%$$

Keterangan :

$P$  : Angka persentase

$f$  : Frekuensi yang di cari persentasenya

---

<sup>8</sup>Muh. Arief Tiro, *Dasar-dasar Statistika* (Cet. II; Makassar: State University of Makassar Press, 2000), h. 133.

$N$  : Banyaknya sampel responden.<sup>9</sup>

Untuk mengukur tingkat penguasaan materi maka dilakukanlah kategorisasi yang terdiri dari sangat rendah, rendah, sedang, tinggi, dan sangat tinggi.

## 2. Statistik inferensial

Analisis statistik inferensial digunakan untuk menganalisis data sampel yang hasilnya diberlakukan untuk populasi. Statistik inferensial dipergunakan untuk menguji hipotesis.

Untuk keperluan pengujian hipotesis, maka terlebih dahulu dilakukan pengujian dasar yaitu uji normalitas dan uji homogenitas varians.

### a) Uji Normalitas Data

Uji normalitas data dimaksudkan apakah data-data yang digunakan berdistribusi normal atau tidak. Pengujian ini juga dilakukan untuk mengetahui data yang akan yang diperoleh akan diuji dengan statistik parametrik atau statistik nonparametrik. Untuk pengujian tersebut digunakan rumus *Chi-kuadrat* yang dirumuskan sebagai berikut:

$$\chi^2_{hitung} = \sum_{i=1}^k \frac{(O_i - E_i)^2}{E_i}$$

Keterangan:

$\chi^2$  = Nilai *Chi-kuadrat* hitung

$O_i$  = Frekuensi hasil pengamatan

$E_i$  = Frekuensi harapan

---

<sup>9</sup>Nana Sudjana, *Dasar-dasar Proses Belajar Mengajar*(Cet. VII; Bandung: Sinar Baru Algesindo, 2004), h. 130.

$K$  = Banyaknya kelas.<sup>10</sup>

Kriteria pengujian normal bila  $\chi^2_{hitung}$  lebih kecil dari  $\chi^2_{tabel}$  di mana  $\chi^2_{tabel}$  diperoleh dari daftar  $\chi^2$  dengan  $dk = (k-1)$  pada taraf signifikansi  $\alpha = 0,05$ . maka data tersebut berdistribusi normal.

### b) Uji homogenitas

Pengujian homogenitas adalah pengujian mengenai sama tidaknya variansi-variansi dua buah distribusi atau lebih. Uji homogenitas dilakukan untuk mengetahui apakah data dalam variabel  $X$  bersifat homogen atau tidak. Uji homogenitas yang akan dibahas dalam tulisan ini adalah Uji Homogenitas Variansi.

Langkah-langkah menghitung uji homogenitas variansi :

- 1) Langkah awal adalah mencari jumlah simpangan kuadrat tiap-tiap skor rata-rata keseluruhan yang disebut pula jumlah kuadrat keseluruhan dengan rumus :

$$\sum \bar{x}_i^2 = \sum x^2 - \frac{(\sum x)^2}{N} \quad 11$$

Keterangan :

$\bar{X}$  =rata-rata data

$N$  =banyaknya data

- 2) Langkah berikutnya adalah mencari kuadrat mean antara kelompok kuadrat rata-rata didalam kelompok. Nilai ini diperoleh dengan rumus :

---

<sup>10</sup>Suharsimi Arikunto, *Prosedur Penelitian Suatu Pendekatan Praktik* (Cet. XIII; Jakarta: PT Rineka Cipta, 2010), h. 290.

<sup>11</sup>Anas Sudijo, *Pengantar Statistik Pendidikan* (Jakarta:grafindo,2011), h. 105.

$$MS = \frac{SS}{df}^{12}$$

Keterangan :

MS = Kuadrat mean

SS = Jumlah simpangan kuadrat

df = derajat kebebasan

Derajat kebebasan diperoleh dengan cara  $(G-1)$ , dimana G merupakan jumlah kelompok.

3) Langkah selanjutnya mencari F hitung dengan rumus :

$$F = \frac{MS_b}{MS_k}^{13}$$

Keterangan :

F = nilai F hitung

$MS_b$  = kuadrat mean terbesar

$MS_k$  = kuadrat mean terkecil

4) Membandingkan F hitung dengan F tabel pada tabel distribusi F.

Apabila angka F hitung sama dengan atau lebih besar daripada nilai yang tercetak dengan angka biasa (bukan angka tebal) pada tabel distribusi F maka angka F hitung signifikan pada taraf 0,05. Apabila angka F hitung sama dengan atau lebih

---

<sup>12</sup>Anas Sudijo, *Pengantar Statistik Pendidikan*. h. 105.

<sup>13</sup>Anas Sudijo, *Pengantar Statistik Pendidikan*. h.105.

besar daripada nilai yang dicetak pada angka tebal pada distribusi F maka angka F hitung signifikan pada taraf 0,01.

c). Analisis regresi linear sederhana

1. Persamaan regresi linear sederhana

Analisis regresi merupakan suatu model matematis yang dapat digunakan untuk mengetahui bentuk hubungan antara dua atau lebih variabel. Tujuan analisis regresi adalah untuk membuat prediksi nilai suatu variabel (variabel dependen) melalui yang lain (variabel independen).

Salah satu cara yang sering digunakan untuk melakukan prediksi dengan persamaan garis adalah dengan menggunakan metode kuadrat terkecil (*least square*). Metode *least square* merupakan suatu metode pembuatan garis regresi dengan cara meminimalkan jumlah kuadrat jarak antara nilai Y yang teramati dan Y yang diramalkan oleh garis regresi itu.

Analisis regresi linear sederhana adalah dengan menggunakan rumus  $Y = a + b \cdot x \dots$ <sup>14</sup>

Keterangan :

$Y$  = Variabel dependen

$X$  = Nilai variabel independen

$a$  = besarnya rata-rata variabel Y ketika variabel  $X = 0$

---

<sup>14</sup> M. Iqbal Hasan, *Pokok-pokok Materi Statistik 2* (Cet. II; Jakarta: Bumi Aksara, 2001), h. 219.



$b$  = Perkiraan besarnya perubahan nilai variabel Y bila nilai variabel berubah satu pengukuran.

Untuk koefisien-koefisien regresi a dan b dapat dihitung dengan rumus:

$$a = \frac{\sum YX - n.\bar{X}.\bar{Y}}{\sum X^2 - n.\bar{X}^2}$$

$$b = \bar{X} - b.\bar{X}...^{15}$$

Keterangan :

$n$  = Jumlah Populasi

$\bar{X}$  = Rata-rata X

$\bar{Y}$  = Rata-rata Y

## 2. Menghitung korelasi

Korelasi dapat diartikan sebagai hubungan antara dua variabel atau lebih. Analisis korelasi terbagi menjadi dua yaitu teknik analisis korelasional bivariat yaitu teknik analisis korelasi yang berdasarkan dua buah variabel dan analisis korelasional multi variate yaitu teknik analisis korelasi yang berdasarkan pada lebih dari dua variabel.

Penelitian ini menggunakan analisis korelasional bivariat. Salah satu teknik analisis korelasional bivariat adalah teknik korelasi product moment. Apabila dalam mencari angka indeks korelasi product moment perhitungannya didasarkan pada

---

<sup>15</sup>M. Iqbal Hasan, *Pokok-pokok Materi Statistik 2* (Cet. II; Jakarta: Bumi Aksara, 2001), h. 221.

deviasi standar dari data yang sedang dicari korelasinya, maka rumus yang digunakan pada teknik ini adalah :

$$r_{xy} = \frac{\sum xy}{N \cdot SD_x \cdot SD_y}$$

Keterangan :

$r_{xy}$  = angka indeks korelasi antara variabel  $x$  dan Variabel  $y$

$\sum xy$  = jumlah dari hasil perkalian antara deviasi skor-skor variabel  $x$  dan deviasi dari skor-skor variabel  $y$

$SD_x$  = deviasi standar dari variabel  $x$

$SD_y$  = deviasi standar dari variabel  $y$

$N$  = jumlah data

#### d). Uji hipotesis

Teknik statistik yang digunakan untuk menguji hipotesis adalah tes  $t$  untuk dua sampel besar yang satu sama lain berhubungan. Rumus yang digunakan adalah

$$t_0 = \frac{\bar{x} - \bar{y}}{SE_{\bar{x} - \bar{y}}} \quad 16$$

---

<sup>16</sup> “ rumus uji  $t$ -test dua sampel related” <http://samianstats.files.wordpress.com/2008/10/uji-perbedaan-t-test.pdf>

Keterangan :

$t_0$  = nilai t hitung

$\bar{x}$  = rata-rata variabel x

$\bar{y}$  = rata-rata variabel y

SE = Standar error

Adapun syarat pengujian hipotesis yaitu:

$H_0$  :  $\mu = \mu_0$  : penggunaan alat peraga papan berpasangan tidak berpengaruh terhadap hasil belajar matematika pada materi bilangan bulat.

$H_1$  :  $\mu \neq \mu_0$  : penggunaan alat peraga papan berpasangan berpengaruh terhadap hasil belajar matematika pada materi bilangan bulat.

Jika  $-t_{\alpha/2} \leq t \leq t_{\alpha/2}$ , maka diterima  $H_0$  dan  $H_1$  ditolak, artinya tidak ada pengaruh variabel X terhadap variabel Y. begitupun sebaliknya, jika  $t > t_{\alpha/2}$  atau  $t < -t_{\alpha/2}$ , maka  $H_0$  ditolak dan  $H_1$  diterima, artinya terdapat pengaruh antara variabel X terhadap variabel Y.  $t_{\alpha/2}$  diperoleh dari daftar distribusi t dengan taraf signifikan  $\alpha = 0,05$ .

## BAB IV

### HASIL PENELITIAN DAN PEMBAHASAN

#### A. Hasil Penelitian

Hasil penelitian ini merupakan jawaban dari rumusan masalah yang telah ditetapkan sebelumnya yang dapat menguatkan sebuah hipotesis atau jawaban sementara. Berdasarkan hasil penelitian yang telah dilakukan di SDN 103 Kalimporo Kec. Kajang Kab. Bulukumba sebagai berikut:

#### 1. Hasil Belajar Matematika Sebelum Menggunakan Alat Peraga Papan Berpasangan di kelas V SDN 103 Kalimporo Kec. Kajang Kab. Bulukumba

Berdasarkan hasil penelitian yang dilakukan di SDN 103 Kalimporo Kec. Kajang Kab. Bulukumba yang mulai sejak 1 Agustus 2017 sampai dengan 14 Agustus 2017, penulis dapat mengumpulkan data melalui instrument tes dan memperoleh hasil belajar berupa nilai siswa kelas V SDN 103 Kalimporo Kec. Kajang Kab. Bulukumba.

**Tabel 4.1 : Hasil *Pretest* Siswa Kelas V SDN 103 Kalimporo Kec. Kajang Kab. Bulukumba Kec. Kajang Kab. Bulukumba.**

No	Nama Siswa	Pretest (X)
1	A.Muh.Alief Baswa	35
2	A.Muh.Raja Ichsan	35
3	A.Tenriani Awaliyah	45

4	A.Wahyu Ramadhani	40
5	A.Wahyuni Kadir	40
6	A.Yuliani Tenripada	20
7	Ahmad Akhyar Syahrir	65
8	Aksal	30
9	Andi Muhammad Akbar	20
10	Annisa Aulia	35
11	Arianty Rachma	45
12	Artika Putri	45
13	Arya Abdi	35
14	Fahmi	35
15	In Padliani	35
16	Irwan	30
17	Miftahurrahma	35
18	Muadz Abil Haqiq Noorkasih	30
19	Muh. Fadil	35
20	Muh.Rijal Zulkifli	35
21	Muhammad Azhizil Ade Wijaya	45
22	Muhammad Faturrahman. S	45
23	Muhammad Hisyam Muammar	35
24	Mutmainnah Syam	30

25	Nuralisa	10
26	Nurul Atika Atira	40
27	Rezha Darmawan Tanur	30
28	Suci Ramadani Salman	30
29	Syahrul	40
30	Wahyu Kurniawan	30
31	Wahyuni Saraswati .Z	30
32	Selfi	40
JUMLAH		1135

Dari hasil belajar matematika siswa kelas V SDN 103 Kalimporo Kec. Kajang Kab. Bulukumba sebelum menggunakan alat peraga Papan Berpasangan di atas dapat diketahui daya serap siswa dan dilihat pada langkah-langkah berikut dalam menyusun table distribusi frekuensi:

**a. Rata-rata (*mean*)**

$$\begin{aligned}\bar{x} &= \frac{\sum_{i=1}^k x_1}{n} \\ &= \frac{1135}{32} \\ &= 35,47\end{aligned}$$

Dari hasil penelitian diatas diperoleh rata-rata nilai hasil belajar siswa kelas V SDN 103 Kalimporo Kec. Kajang Kab. Bulukumba sebelum menggunakan alat peraga papan berpasangan yaitu 35,47 dari ideal 100.

**b. Persentase (%) nilai rata-rata**

**Tabel 4.2: Frekuensi Penguasaan Materi Sebelum Menggunakan Alat Peraga Papan Berpasangan (Pretest)**

Tingkat Penguasaan	Kategori	Pretest Kelas Kontrol	
		Frekuensi	Persentase (%)
$x < 25$	Rendah	3	9,38
$25 \leq x < 40$	Sedang	18	56,25
$40 \leq x$	Tinggi	11	34,37
<b>Jumlah</b>		<b>32</b>	<b>100</b>

$$P = \frac{f}{N} \times 100\%$$

$$\begin{aligned} \text{a. } P &= \frac{f}{N} \times 100\% \\ &= \frac{3}{32} \times 100\% \\ &= 9,38\% \end{aligned}$$

$$\begin{aligned} \text{b. } P &= \frac{f}{N} \times 100\% \\ &= \frac{18}{32} \times 100\% \\ &= 56,25\% \end{aligned}$$

$$\begin{aligned} \text{c. } P &= \frac{f}{N} \times 100\% \\ &= \frac{11}{32} \times 100\% \\ &= 34,37\% \end{aligned}$$

Berdasarkan data yang diperoleh pada table dapat disimpulkan bahwa secara umum hasil belajar matematika siswa kelas V SDN 103 Kalimporo Kec. Kajang Kab. Bulukumba sebelum menggunakan alat peraga Papan Berpasangan dikategorikan sedang. Hal ini ditunjukkan dari perolehan nilai pada kategori sedang sebesar 56,25% dari 32 siswa yang diambil sebagai sampel. Jadi dapat diketahui bahwa pemahaman siswa terhadap pelajaran matematika masih minim.

## 2. Hasil Belajar Matematika Setelah Menggunakan Alat Peraga Papan Berpasangan di kelas V SDN 103 Kalimporo Kec. Kajang Kab. Bulukumba

**Tabel 4.3. Hasil *Posttest* Siswa kelas V SDN 103 Kalimporo Kec. Kajang Kab. Bulukumba**

No	Nama Siswa	Posttest (Y)
1	A.Muh.Alief Baswa	60
2	A.Muh.Raja Ichsan	70
3	A.Tenriani Awaliyah	80
4	A.Wahyu Ramadhani	70
5	A.Wahyuni Kadir	70
6	A.Yuliani Tenripada	64
7	Ahmad Akhyar Syahrir	100
8	Aksal	60
9	Andi Muhammad Akbar	55
10	Annisa Aulia	64
11	Arianty Rachma	60
12	Artika Putri	60
13	Arya Abdi	60
14	Fahmi	50
15	In Padliani	50
16	Irwan	30
17	Miftahurrahma	50
18	Muadz Abil Haqiq Noorkasih	64
19	Muh. Fadil	64
20	Muh.Rijal Zulkifli	35
21	Muhammad Azhizil Ade Wijaya	74
22	Muhammad Faturrahman. S	40
23	Muhammad Hisyam Muammar	64
24	Mutmainnah Syam	60
25	Nuralisa	64
26	Nurul Atika Atira	80



27	Rezha Darmawan Tanur	60
28	Suci Ramadani Salman	50
29	Syahrul	70
30	Wahyu Kurniawan	70
31	Wahyuni Saraswati .Z	64
32	Selfi	60
JUMLAH		1968

Berdasarkan hasil penelitian yang telah dilakukan di kelas V SDN 103 Kalimporo Kec. Kajang Kab. Bulukumba, penulis dapat mengumpulkan data melalui instrument test tentang skor hasil ujian *posttest* siswa kelas V SDN 103 Kalimporo Kec. Kajang Kab. Bulukumba setelah menggunakan alat peraga Papan Berpasangan.

Dari perolehan skor diatas, kita dapat mengetahui gambaran hasil belajar siswa pada penelitian ini dengan melihat skor rata-rata daya serap siswa dengan memasukkan skor yang diperoleh ke dalam table distribusi frekuensi.

Untuk mengetahui daya serap siswa, maka dapat dilihat pada langkah-langkah berikut dalam menyusun table distribusi frekuensi:

**a. Rata-rata (*mean*)**

$$\begin{aligned}\bar{x} &= \frac{\sum_{i=1}^k x_i}{n} \\ &= \frac{1968}{32} \\ &= 61,5\end{aligned}$$

Dari hasil perhitungan diatas diperoleh rata-rata nilai hasil belajar siswa kelas V SDN 103 Kalimporo Kec. Kajang Kab. Bulukumba setelah menggunakan alat peraga Papan Berpasangan yaitu 61,5 dari skor maksimal 100.

b. Persentase (%) nilai rata-rata

**Tabel 4.4 : Frekuensi Penguasaan Materi Sesudah Menggunakan Alat Peraga Papan Berpasangan (*Pretest*)**

Tingkat Penguasaan	Kategori	<i>Pretest</i> Kelas Kontrol	
		Frekuensi	Persentase (%)
$x < 25$	Rendah	0	0
$25 \leq x < 40$	Sedang	1	3
$40 \leq x$	Tinggi	31	97
<b>Jumlah</b>		<b>32</b>	<b>100</b>

$$P = \frac{f}{N} \times 100\%$$

$$\text{a. } P = \frac{f}{N} \times 100\%$$

$$= \frac{1}{32} \times 100\%$$

$$= 3,13\%$$

$$\text{b. } P = \frac{f}{N} \times 100\%$$

$$= \frac{31}{32} \times 100\%$$

$$= 96,88\%$$

Berdasarkan data yang diperoleh pada tabel dapat disimpulkan bahwa secara umum hasil belajar matematika siswa kelas V SDN 103 Kalimporo Kec. Kajang Kab. Bulukumba setelah menggunakan alat perga Papan Berpasangan dikategorikan tinggi. Hal ini ditunjukkan dari perolehan nilai pada kategori tinggi sebesar 97% dari 32 siswa yang diambil sebagai sampel.

**3. Pengaruh Penggunaan Alat Peraga Papan Berpasangan terhadap Hasil Belajar Matematika siswa kelas V SDN 103 Kalimporo Kec. Kajang Kab. Bulukumba**

**Tabel. 4.5: Hasil *Pretest* dan *Posttest* Siswa Kelas V SDN 103 Kalimporo Kec. Kajang Kab. Bulukumba**

No	Nama Siswa	<i>Pretest</i> (X)	<i>Posttest</i> (Y)
1	A.Muh.Alief Baswa	35	60
2	A.Muh.Raja Ichsan	35	70
3	A.Tenriani Awaliyah	45	80
4	A.Wahyu Ramadhani	40	70
5	A.Wahyuni Kadir	40	70
6	A.Yuliani Tenripada	20	64
7	Ahmad Akhyar Syahrir	65	100
8	Aksal	30	60
9	Andi Muhammad Akbar	20	55
10	Annisa Aulia	35	64
11	Arianty Rachma	45	60
12	Artika Putri	45	60
13	Arya Abdi	35	60
14	Fahmi	35	50
15	Iin Padliani	35	50
16	Irwan	30	30
17	Miftahurrahma	35	50
18	Muadz Abil Haqiq Noorkasih	30	64
19	Muh. Fadil	35	64
20	Muh.Rijal Zulkifli	35	35
21	Muhammad Azhizil Ade Wijaya	45	74
22	Muhammad Faturrahman. S	45	40
23	Muhammad Hisyam Muammar	35	64
24	Mutmainnah Syam	30	60
25	Nuralisa	10	64
26	Nurul Atika Atira	40	80
27	Rezha Darmawan Tanur	30	60
28	Suci Ramadani Salman	30	50
29	Syahrul	40	70
30	Wahyu Kurniawan	30	70
31	Wahyuni Saraswati .Z	30	64
32	Selfi	40	60
<b>JUMLAH</b>		<b>1135</b>	<b>1968</b>

Adapun cara untuk mengetahui ada tidaknya pengaruh penggunaan alat peraga papan berpasangan terhadap hasil belajar matematika siswa kelas V SDN 103 Kalimporo Kec. Kajang Kab. Bulukumba, maka digunakan persamaan regresi linear sederhana dan uji hipotesis dengan uji-t dengan langkah-langkah sebagai berikut:

**Tabel 4.6: Tabel Penolong untuk menghitung Persamaan Regresi dan Korelasi Sederhana**

No	X <sub>1</sub>	Y <sub>1</sub>	X <sub>1</sub> <sup>2</sup>	Y <sub>1</sub> <sup>2</sup>	X <sub>1</sub> Y <sub>1</sub>
1	35	60	1225	3600	2100
2	35	70	1225	4900	2450
3	45	80	2025	6400	3600
4	40	70	1600	4900	2800
5	40	70	1600	4900	2800
6	20	64	400	4096	1280
7	65	100	4225	10000	6500
8	30	60	900	3600	1800
9	20	55	400	3025	1100
10	35	64	1225	4096	2240
11	45	60	2025	3600	2700
12	45	60	2025	3600	2700
13	35	60	1225	3600	2100
14	35	50	1225	2500	1750
15	35	50	1225	2500	1750
16	30	30	900	900	900
17	35	50	1225	2500	1750
18	30	64	900	4096	1920
19	35	64	1225	4096	2240
20	35	35	1225	1225	1225
21	45	74	2025	5476	3330
22	45	40	2025	1600	1800
23	35	64	1225	4096	2240
24	30	60	900	3600	1800
25	10	64	100	4096	640

26	40	80	1600	6400	3200
27	30	60	900	3600	1800
28	30	50	900	2500	1500
29	40	70	1600	4900	2800
30	30	70	900	4900	2100
31	30	64	900	4096	1920
32	40	60	1600	3600	2400
JUMLAH	$\sum_{i=1}^{35} x_1 =$	$\sum y_1 =$ 1968	$\sum x_1^2 =$ 43075	$\sum y_1^2 =$ 126502	$\sum x_1 \cdot y_1 =$ 72225

Dari tabel di atas diperoleh sebagai berikut:

$$n=32 \qquad \sum y_1 = 1968 \qquad \sum x_1 = 1135$$

$$\sum x_1 \cdot y_1 = 72225 \qquad \sum y_1^2 = 126502 \qquad \sum x_1^2 = 43075$$

sebelum analisis regresi sederhana, terlebih dahulu dihitung nilai  $\bar{x}$  dan  $\bar{y}$

$$\bar{x} = \frac{\sum x}{n} = \frac{1135}{32} = 35,47$$

$$\bar{y} = \frac{\sum y}{n} = \frac{1968}{32} = 61,15$$

#### a. Analisis Regresi Sederhana

Bentuk persamaan regresi linear sederhana adalah:

$$\hat{Y} = a + bx$$

Keterangan:

$\hat{Y}$  = Nilai dalam variabel dependen yang diprediksikan

X= Nilai variable independen yang mempunyai nilai tertentu

a= Harga  $\hat{Y}$  jika x=0 (harga konstan)

b= Angka arah atau koefisien regresi

karena nilai a dan b belum diketahui maka:

$$\begin{aligned}
 b &= \frac{n \sum(x.y) - (\sum x)(\sum y)}{n(\sum x^2) - (\sum x)^2} \\
 &= \frac{32(72225) - (91135)(1968)}{32(43075) - (1135)^2} \\
 &= \frac{2311200 - 2233680}{1378400 - 1288225} \\
 &= \frac{77520}{90175} \\
 &= 0,86 \\
 a &= \frac{\sum y - b \sum x}{n} \\
 &= \frac{1968 - (0,86)(1135)}{32} \\
 &= 30,99
 \end{aligned}$$

Jadi persamaan regresinya adalah  $Y' = 30,99 + 0,86X$

Persamaan regresi pengaruh penggunaan alat peraga papan berpasangan terhadap hasil belajar matematika siswa kelas V SDN 103 Kalimporo Kec. Kajang Kab. Bulukumba adalah  $Y' = 30,99 + 0,86X$ . Persamaan regresi tersebut diartikan bahwa bila pengaruh penggunaan alat peraga papan berpasangan bertambah 1 satuan, maka nilai rata-rata hasil belajar matematika bertambah 0,86.

Sebelum dilanjutkan dengan pengujian hipotesis yang telah ditentukan maka terlebih dahulu dicari kesalahan baku regresi dan kesalahan baku koefisien regresi b (penduga b) sebagai berikut:

$$\begin{aligned}
 S_e &= \sqrt{\frac{\sum y^2 - a \cdot \sum y - b \cdot \sum xy}{n-2}} \\
 &= \sqrt{\frac{126502 - (30,99)(1968) - (0,86)(72225)}{32-2}} \\
 &= \sqrt{\frac{3400,18}{30}} \\
 &= \sqrt{106,26} \\
 &= 10,31
 \end{aligned}$$

Kesalah baku penduga b adalah sebagai berikut :

$$\begin{aligned}
 S_b &= \frac{S_e}{\sqrt{\sum x^2 - \frac{(\sum x)^2}{n}}} \\
 &= \frac{10,31}{\sqrt{43075 - \frac{(1135)^2}{32}}} \\
 &= \frac{10,31}{\sqrt{2817,97}} \\
 &= \frac{10,31}{53,08} \\
 &= 0,19
 \end{aligned}$$

#### b. Uji Hipotesis dengan uji-t

selanjutnya dilakukan uji hipotesis dengan menggunakan uji-t dengan langkah-langkah berikut:

1) Menentukan formulasi hipotesis:

$H_0 : \mu = \mu_0$  : Tidak ada pengaruh penggunaan alat peraga Papan Berpasangan terhadap hasil belajar matematika siswa kelas V SDN 103 Kalimporo Kec. Kajang Kab. Bulukumba.

$H_1 : \mu \neq \mu_0$  : Ada pengaruh penggunaan alat peraga Papan Berpasangan terhadap hasil belajar matematika siswa kelas V SDN 103 Kalimporo Kec. Kajang Kab. Bulukumba.

2) Menentukan taraf nyata ( $\alpha$ ) dan nilai t tabel

Mencari  $t_{\text{tabel}}$  dengan menggunakan tabel distribusi t dengan taraf signifikan,  $\alpha = 5\%$  dan  $db = N - 2$

$$\alpha = 5\% = 0,05 \quad \rightarrow \quad \alpha/2 = 0,025$$

$$db = 32 - 2$$

$$= 32 - 2 = 30$$

$$t_{0,025(30)} = 2,04$$

3) Menentukan Kriteria Pengujian

$H_0$  diterima jika  $-2,04 \leq t_0 \leq 2,04$

$H_0$  ditolak jika  $t_0 > 2,04$  atau  $t_0 < -2,04$

4) Menentukan nilai uji statistic

$$t_0 = \frac{b - B_0}{S_b} = \frac{0,84 - 0}{0,19} = 4,42$$

Keterangan:  $b$  = koefisien regresi

$S_b$  = simpangan baku dari nilai  $b^1$



#### 5) Membuat Kesimpulan

Setelah diperoleh  $t_0 = 4,42$  dan  $t_0 > t_{\text{tabel}} (4,42 > 2,04)$  maka dapat disimpulkan bahwa  $H_1$  diterima, yang berarti terdapat pengaruh penggunaan alat peraga Papan Berpasangan terhadap hasil belajar matematika siswa kelas V SDN 103 Kalimporo Kec. Kajang Kab. Bulukumba.

#### **B. Pembahasan**

Pada bagian ini akan dibahas mengenai hasil penelitian yang dilakukan di SDN 103 Kalimporo Kec. Kajang Kab. Bulukumba. Adapun jenis penelitian yang digunakan adalah pre-eksperimental design, dikatakan pre-eksperimental design karena penelitian ini belum merupakan penelitian sungguh-sungguh. Design penelitian yang digunakan yaitu One-Group Pretest-Posttes Design yaitu eksperimen yang dilaksanakan pada satu kelompok saja tanpa kelompok pembanding. Pada penelitian ini menggunakan pretest sebelum diberi perlakuan, dengan demikian hasil perlakuan dapat diketahui lebih akurat karena dapat membandingkan keadaan sebelum perlakuan.

Dari hasil penelitian diketahui bahwa sebelum menggunakan alat peraga papan berpasangan rata-rata skor hasil belajar siswa (pretest) sebesar 35,47. Jika dikategorikan berada pada kategori sedang, dengan persentase tingkat penguasaan materi 56,25% dari 32 siswa yang mengikuti pretest. Rendahnya nilai hasil belajar siswa disebabkan karena metode mengajar yang kurang bervariasi sehingga membuat suasana belajar mengajar kurang efektif.

Pada pengujian hasil belajar setelah menggunakan alat peraga Papan Berpasangan diketahui bahwa rata-rata skor hasil belajar siswa (*posttest*) mencapai 61,5 dan jika dikategorikan berada pada kategori tinggi, dengan persentase tingkat penguasaan materi yaitu 97% dari 32 siswa yang mengikuti *posttest*. Penggunaan media atau alat peraga pada proses pembelajaran terutama pada pelajaran matematika dapat membantu siswa lebih aktif sehingga siswa tidak bosan terhadap pelajaran matematika, dan suasana belajar lebih efektif serta nilai hasil belajar matematika siswa akan lebih baik.

Perubahan hasil belajar matematika siswa dapat dilihat dengan memperhatikan tabel 4.5 : hasil *pretest* dan *posttest* siswa kelas V SDN 103 Kalimporo Kec. Kajang Kab. Bulukumba. Dalam tabel tersebut menunjukkan bahwa nilai hasil belajar *pretest* dan *posttest* mengalami perubahan. Nilai yang sebelumnya rendah mengalami perubahan peningkatan menjadi lebih tinggi dari nilai sebelumnya.

Dari hasil analisis statistik inferensial dengan menggunakan analisis regresi sederhana dan uji-t diperoleh persamaan regresi  $Y' = 30,99 + 0,86X$  Persamaan tersebut diartikan bahwa bila pengaruh penggunaan alat peraga Papan Berpasangan bertambah 1 satuan, maka nilai rata-rata hasil belajar matematika akan bertambah sebanyak 0,86 Sedangkan hasil analisis dengan menggunakan uji-t terlihat bahwa terdapat perbedaan antara hasil belajar siswa dengan menggunakan alat peraga papan berpasangan dan hasil belajar siswa tanpa menggunakan alat peraga papan berpasangan. Hal ini dapat dilihat dengan memperhatikan nilai berdasarkan analisis

uji-t diperoleh nilai  $t_0 > t_{\text{tabel}}$  Yaitu  $4,42 > 2,04$ . Dengan demikian dapat disimpulkan bahwa  $H_1$  diterima, berarti terdapat pengaruh penggunaan alat peraga Papan Berpasangan terhadap hasil belajar matematika siswa.

Berdasarkan penjelasan diatas dan penelitian terdahulu yang relevan dengan penelitian ini, hal ini berarti mendukung diterimanya hipotesis yaitu penggunaan alat peraga papan berpasangan pada materi operasi bilangan terhadap hasil belajar matematika siswa kelas V SDN 103 Kalimporo Kecamatan Kajang Kabupaten Bulukumba.



## BAB V

### PENUTUP

#### A. Kesimpulan

Berdasarkan hasil penelitian dan pembahasan pada penelitian ini, maka diperoleh beberapa kesimpulan sebagai berikut:

1. Hasil belajar matematika siswa kelas V SDN 103 Kalimporo Kec. Kajang Kab. Bulukumba sebelum menggunakan alat peraga Papan Berpasangan dikategorikan rendah. Hal ini ditunjukkan dari perolehan persentase pada kategori rendah sebesar 56,25% dengan nilai rata-rata 35,47 dari 32 siswa yang diambil sebagai sampel.
2. Hasil belajar matematika siswa kelas V SDN 103 Kalimporo Kec. Kajang Kab. Bulukumba setelah menggunakan alat peraga Papan Berpasangan dikategorikan sedang. Hal ini ditunjukkan dari perolehan persentase pada kategori sedang sebesar 97% dengan nilai rata-rata 61,5 dari 32 siswa yang diambil sebagai sampel.
3. Penggunaan alat peraga Papan Berpasangan pada Materi Operasi Bilangan Bulat berpengaruh dalam meningkatkan hasil belajar matematika siswa kelas V SDN 103 Kalimporo Kec. Kajang Kab. Bulukumba yang berdasar pada hasil analisis uji-t diperoleh nilai  $t_0 > t_{\text{tabel}}$  yaitu  $4,42 > 2,04$ .

### ***B. Implikasi Penulisan***

Sehubungan dengan hasil yang telah dikemukakan dalam penelitian ini maka saran yang diajukan penulis adalah sebagai berikut:

1. Kepada guru Matematika SDN 103 Kalimporo Kec. Kajang Kab. Bulukumba agar dalam proses pembelajaran matematika disarankan untuk mengajar dengan menggunakan alat peraga sehingga siswa dapat aktif dalam mengikuti proses pembelajaran dan siswa tidak merasa bosan dalam mengikuti pelajaran matematika.
2. Kepada penentu kebijakan dalam bidang pendidikan agar hasil penelitian ini dapat dijadikan bahan pertimbangan dalam rangka meningkatkan mutu pendidikan di SDN 103 KalimporoKec. Kajang Kab. Bulukumba.
3. Bagi yang ingin melakukan penelitian selanjutnya yang berhubungan dengan alat peraga agar kiranya lebih memperhatikan hal-hal yang dapat memotivasi siswa terhadap pelajaran matematika, pada gilirannya nanti akan lahir satu tulisan yang lebih baik, lengkap dan bermutu.

### C. *Saran*

Berdasarkan apa yang telah disimpulkan dari hasil penelitian ini, maka penulis memiliki beberapa saran yang mungkin dapat dilaksanakan untuk meningkatkan hasil belajar matematika siswa, yaitu:

1. Disarankan kepada guru matematika SDN 103 Kalimporo kec. Kajang Kab. Bulukumba dalam proses pembelajaran agar dapat menggunakan alat peraga sehingga siswa dapat lebih aktif dalam mengikuti pelajaran di kelas agar pembelajaran lebih menyenangkan dan dapat menguasai materi dengan mudah, sehingga meningkatkan hasil belajar siswa.
2. Diharapkan kepada pihak sekolah agar dapat memfasilitasi penyediaan atau pembuatan perangkat pembelajaran yang diperlukan, sehingga guru bisa menggunakan alat peraga pada saat proses pembelajaran sesuai dengan kondisi siswa agar dapat meningkatkan hasil belajar siswa.
3. Diharapkan kepada para calon peneliti berikutnya yang ingin menggunakan alat peraga agar kiranya lebih memperhatikan hal-hal yang dapat memotivasi siswa terhadap pelajaran matematika sehingga bias mendapatkan hasil yang lebih baik lagi.

## DAFTAR PUSTAKA

- Abidin, Zainal. *Media dan Sumber-Sumber Belajar*. Jakarta: Erlangga, 2013.
- Arikunto, Suharsimi. *Prosedur Penelitian Suatu Pendekatan Praktik*. Cet. XII; Jakarta: PT Rineka Cipta, 2010.
- Arsyad, Azhar. *Media Pembelajaran*. Jakarta: Rajawali Pers, 2004.
- Asnawir dan Basyiruddin Usman, *Media Pembelajaran*. Cet. I; Jakarta: Pers, 2002.
- Faturahman, Pupuh. *Stratergi Belajar-Mengajar*, Bandung: Refika Aditama, 2007.
- Hadjar, Ibnu. *Dasar-Dasar Metodologi Penelitian Kwantitatif Dalam Pendidikan*. Jakarta: Raja Grafindo Persada, 1995.
- Hasan, M. Iqbal. *Pokok-pokok Materi Statistik 2*. Cet. II; Jakarta: Bumi Aksara, 2001.
- Hasbullah. *Dasar-dasar Ilmu Pendidikan*. Jakarta: Raja Grafindo Persada, 2001.
- Herlina, Cici. Skripsi. *Efektivitas Penggunaan Alat Peraga pada Operasi Bilangan Bulat pada Siswa Kelas IV SD Negeri Katobu*.
- Ibrahim dan Nana Syaodih. *Perencanaan Pengajaran*. Cet. II; Jakarta: Rineka Cipta, 2003.
- Jazidah, Sri. *Meningkatkan Hasil Belajar Matematika pada Bilangan Bulat Dengan Menerapkan Pita Garis Bilangan Bulat di Kelas V Sekolah Dasar*. Jurnal Pendidikan Matematika Vol. 1 No. 2 h.2.
- Kusumaningtyas, Windha Kartika Dkk. *Penerapan PMRI Terhadap Kemampuan Pemecahan Masalah Matematika Berbantuan Alat Peraga Materi Pecahan*. *Unnes Journal Of Mathematics Education* Vol 1 No. 2, 2013.
- Mulyani, Sry. *Pembelajaran Matematika Dengan Alat Peraga Papan Berpasangan*, E-Jurnal Dinas Pendidikan Kota Surabaya, 2010.
- Nasution. *Proses Belajar*. Jakarta: Bumi Aksara, 2004.
- Purwanto, Herey. *Pengaruh Penggunaan Alat Peraga Terhadap Hasil Belajar Operasi Hitung Penjumlahan dan Pengurangan Bilangan Bulat Siswa Kelas IV SD Darul MU Minin Larangan*. Skripsi, 2009.

- Riyanto, Yatim. *Metodologi Penelitian Pendidikan*. Cet. II; Surabaya: Penerbit SIC, 2001.
- Safei, Muh. *Media Pembelajaran (Pengertian, Pengembangan dan Aplikasinya)*. Makassar: Alauddin University Press, 2011.
- Sadiman, Arif S. *Media Pendidikan, Pengertian, Pengembangan dan Pemanfaatannya*. Cet.V; Jakarta: PT. Raja Grafindo Persada, 2002.
- Setaiawan, AgungDkk. *Penerapan Alat Peraga Kartu Posinega dalam meningkatkan Kemampuan Pemecahan Menyelesaikan Perkalian dan Pembagian Bilangan Bulat Pada Siswa Kelas V SDN Olobujo.Elementary School Of Education E-Journal, Mdeia Publikasi Prodi PGSD Vo2, No.2*. 2014.
- Shihab, M. Quraish. *Tafsir Al-Mishbah pesan, kesan dan keserasian Al-Qur'an*. Cet. II; Jakarta: Lentera Hati, 2004.
- Sudijo, Anas. *Pengantar Statistik Pendidikan*. Jakarta: grafindo, 2011.
- Sudjana, Nana dan Ahmad Rifai. *Media Pengajaran*. Cet VIII; Bandung: Sinar Baru Algesindo, 2009.
- Sugiono. *Metode Penelitian Pendidikan*. Cet.XVI; Bandung: Alfabeta, 2013.
- Sugiono. *Metode Penelitian Pendidikan Pendekatan Kuantitatif, Kualitatif, dan R & D*. Cet. IX; Bandung: Alfabeta, 2008.
- Sukmadinata, Nana Syaodih. *Metode Penelitian Pendidikan*. Cet. VI; Bandung: Remaja Rosdakarya, 2010.
- Syah, Muhibbin. *Psikologibelajar*. Jakarta: Raja Grafindo Persada, 2006.
- Tim Reality. *Kamus Terbaru Bahasa Indonesia*. Cet. I; Surabaya: Reality Publisher, 2008.
- Tiro, Muhammad Arif. *Dasar-dasar Statistik*. Cet. III; Makassar: Andira Publisher, 2008.
- Widjaja, Yeni B dan Andre Heck. *How ARealistic Mathematics Education Approach and Microcomputer-Based Laboratory Worked In Lesson on Graphing at an Indonesian Junior High School. Journal of Science and Mathematics Education in Southeast Asia*, 2003.



Yensy, Nurul Astuty. *Penerapan Model Pembelajaran Kooperatif Tipe Examples Non Examples Dengan Menggunakan Alat Peraga Untuk Meningkatkan Hasil Belajar Siswa Di Kelas VIIISMPN 1 Argamakmur, Jurnal Exacta, Vol. X No. 1 Juni 2012.*



## RIWAYAT HIDUP



Muhammad Risman, lahir di Desa Tambangan, Kecamatan Kajang, Kabupaten Bulukumba pada tanggal 04 Maret 1993, anak kedua dari dua bersaudara buah cinta oleh pasangan suami istri Muh. Alwi B. dan Hasnia.

Mulai mengecap pendidikan dasar di SDN. 176 Tambangan Kecamatan Kajang Kabupaten Bulukumba pada Tahun 1999 dan tamat pada tahun 2005. Kemudian melanjutkan pendidikan di SMPN 2 Kajang Kabupaten Bulukumba selama tiga tahun dan tamat pada tahun 2008. Selanjutnya pada tahun yang sama melanjutkan pendidikan kejenjang menengah atas di SMA Negeri 1 Kajang selama tiga tahun pula dan tamat pada tahun 2011 Untuk melanjutkan pendidikan studinya kejenjang yang lebih tinggi, ia kemudian menetapkan pilihan pada Universitas Islam Negeri (UIN) Alauddin Makassar dengan memilih Jurusan Pendidikan Matematika pada Fakultas Tarbiyah dan Keguruan.