

**PENGARUH PENERAPAN PERSIAPAN MENGAJAR MODEL *REVIEW*,  
*OVERVIEW*, *PRESENTATION*, *EXERCISE*, DAN *SUMMARY*  
TERHADAP PENINGKATAN KEMAMPUAN KOGNITIF  
PESERTA DIDIK PADA MATA PELAJARAN  
AKIDAH AKHLAK DI MTS. NEGERI GOWA**



UNIVERSITAS ISLAM NEGERI  
**ALAUDDIN**  
MAKASSAR

**Skripsi**

Diajukan untuk Memenuhi Salah Satu Syarat Memperoleh Gelar Sarjana  
Pendidikan (S.Pd.) pada Jurusan Pendidikan Agama Islam Fakultas  
Tarbiyah dan Keguruan UIN Alauddin Makassar

Oleh:

**KARTINI PRAMAYANTI**

NIM: 20100114011

UNIVERSITAS ISLAM NEGERI

**ALAUDDIN**

PEMBIMBING:

**Drs.H. Chaeruddin B, M.Pd.I**

Dr. Safei, M.Si

**FAKULTAS TARBİYAH DAN KEGURUAN  
UIN ALAUDDIN MAKASSAR**

**2018**

## PERNYATAAN KEASLIAN SKRIPSI

Mahasiswa yang bertandatangan di bawah ini:

Nama : Kartini Pramayanti M  
NIM : 20100114011  
Tempat/Tgl. Lahir : Batangkaluku/ 21 April 1996  
Jurusan : Pendidikan Agama Islam  
Fakultas : Tarbiyah dan Keguruan  
Alamat : JL. Malino Batangkaluku  
HP : 082188859568  
Judul Skripsi : *"Pengaruh Penerapan Persiapan Mengajar Model Review, Overview, Presentation, Exercise, dan Summary terhadap Peningkatan Kemampuan Kognitif Peserta Didik pada Mata Pelajaran Akidah Akhlak di MTs. Negeri Gowa"*

Menyatakan dengan sesungguhnya dan penuh kesadaran bahwa skripsi ini benar adalah hasil karya sendiri. Jika di kemudian hari terbukti bahwa ia merupakan duplikat, tiruan, plagiat, atau dibuat oleh orang lain, sebagian atau seluruhnya, maka skripsi dan gelar yang diperoleh karenanya batal demi hukum.

Gowa, 20 Juli 2018

Penyusun,

UNIVERSITAS ISLAM NEGERI  
**ALAUDDIN**  
M A K A S S A R

  
Kartini Pramayanti M

NIM: 20100114011

## PERSETUJUAN PEMBIMBING


Pembimbing penulisan skripsi saudara Kartini Pramayanti M, NIM. 20100114011, mahasiswi Jurusan Pendidikan Agama Islam pada Fakultas Tarbiyah dan Keguruan UIN Alauddin Makassar, setelah dengan seksama meneliti, dan mengoreksi skripsi yang bersangkutan dengan judul "Pengaruh Penerapan Persiapan Mengajar Model *Review, Overview, Presentation, Exercise, dan Summary* terhadap Peningkatan Kemampuan Kognitif Peserta Didik pada Mata Pelajaran Akidah Akhlak di MTs. Negeri Gowa", memandang bahwa skripsi tersebut telah memenuhi syarat-syarat ilmiah dan dapat disetujui untuk diajukan ke sidang munaqasah.


Demikian persetujuan ini diberikan untuk diproses lebih lanjut.

Samata-Gowa, Juli 2018

Pembimbing I,

Pembimbing II,

  
Drs. H. Chaeruddin B. M.Pd.I  
NIP. 19520315 197612 1 001

  
Dr. Saiful M. Si  
NIP. 19621231 198803 1 033

Mengetahui:  
Ketua Jurusan Pendidikan Agama Islam

  
Dr. H. Erwin Halid Lc., M.Th.I., M.Ed.  
NIP. 19540912 200003 1 002

## PENGESAHAN SKRIPSI

Skripsi yang berjudul "Pengaruh Penerapan Persiapan Mengajar Model *Review, Overview, Presentation, Exercise* dan *Summary* terhadap Peningkatan Kemampuan Kognitif Peserta Didik pada Mata Pelajaran Akidah Akhlak di MTs. Negeri Gowa" yang disusun oleh Kartini Pramayanti M, NIM: 20100114011, mahasiswi Jurusan Pendidikan Agama Islam Fakultas Tarbiyah dan Keguruan UTN Alauddin Makassar, telah diuji dan dipertahankan dalam sidang munaqasyah yang diselenggarakan pada hari Kamis, 6 September 2018 M, bertepatan dengan 25 Dzulhijjah 1439 H, dan dinyatakan telah dapat diterima sebagai salah satu syarat untuk mendapatkan gelar Sarjana Pendidikan (S.Pd) pada Jurusan Pendidikan Agama Islam Fakultas Tarbiyah dan keguruan dengan beberapa perbaikan.

Samata-Gowa, 06 September 2018 M,  
25 Dzulhijjah 1439 H.

### DEWAN PENGUJI

Ketua : Dr. H. Erwin Hafid, Lc., M.Th.I., M.Ed. (.....)

Sekretaris : Dr. Usman, S Ag., M.Pd. (.....)

Munaqisy I : Dr. H. Muhammad Amri, Lc., M.Ag. (.....)

Munaqisy II : Dr. M. Shabir U., M.Ag. (.....)

Pembimbing I : Drs. H. Chaeruddin B., M.Pd.I. (.....)

Pembimbing II : Dr. Safei, M.Si. (.....)

Diketahui Oleh:  
Dekan Fakultas Tarbiyah dan Keguruan  
UTN Alauddin Makassar, *f*



*amr*  
Dr. H. Muhammad Amri, Lc., M.Ag.  
NIP.1973012020003121001

## KATA PENGANTAR

بِسْمِ اللَّهِ الرَّحْمَنِ الرَّحِيمِ  
الْحَمْدُ لِلَّهِ الَّذِي عَلَّمَ بِالْقَلَمِ عَلَّمَ الْإِنْسَانَ مَا لَمْ يَعْلَمْ، وَالصَّلَاةُ وَالسَّلَامُ عَلَى  
أَشْرَفِ الْأَنْبِيَاءِ وَالْمُرْسَلِينَ وَعَلَى آلِهِ وَأَصْحَابِهِ أَجْمَعِينَ.

Segala puji dan puja penyusun persembahkan kehadirat Allah swt. Tuhan Yang Maha Mengetahui, mengajarkan manusia apa yang belum diketahui dengan perantaraan kalam, dan atas taufiq dan inayahNya penyusunan skripsi yang berjudul *“Pengaruh Penerapan Persiapan Mengajar Model Review, Overview, Presentation, Exercise, dan Summary terhadap Peningkatan Kemampuan Kognitif Peserta Didik pada Mata Pelajaran Akidah Akhlak di MTs. Negeri Gowa”* ini dapat dirampungkan.

Salawat dan salam senantiasa turunkan kepada junjungan, panutan, pemberi cahaya terang, Rasulullah Muhammad saw. atas perjuangannya yang telah membawa risalah Islam sehingga manusia terlepas dari belenggu kejahiliahan menuju peradaban dan kemajuan ilmu pengetahuan dan teknologi sampai dewasa ini.

Berbekal kekuatan dan rihda Allah swt. Penulisan skripsi ini dapat terselesaikan meskipun dalam bentuk yang sederhana. Namun demikian hambatan dan tantangan tentu saja penulis hadapi selama proses penyusunan skripsi ini. Selain itu berkat bantuan semua pihak, maka segala proses, tantangan dan hambatan dapat dilewati.

Selanjutnya, penyusunan skripsi ini tidak terlepas dari dukungan moral dan material dari berbagai pihak, sehingga sepatutnya mengucapkan terima kasih, terutama kepada kedua orang tua (Mansyur dan Junaedah) yang telah memelihara dan mengasuh sejak kecil, yang penuh perhatian untuk memberikan kesempatan menempuh pendidikan sampai pada jenjang S1 saat ini. Tak lupa pula ucapan

terimakasih pada adik Kartika Damayanti dan Muh Rahmatullah. Ucapan terimakasih secara khusus juga ditujukan kepada:

1. Prof. Dr. H. Musafir Pababbari, M. Si. selaku Rektor bersama seluruh wakil rektor UIN Alauddin Makassar yang telah memimpin dan mengembangkan UIN Alauddin menuju universitas riset.
2. Dr. Muhammad Amri, Lc., M.Ag., Dr. Muljono Damopolii, M.Ag., Dr. Misykat Malik Ibrahim, M. Si., dan Prof. Dr. Syahrudin, M.Pd. masing-masing selaku Dekan, Wakil Dekan I, Wakil Dekan II dan Wakil Dekan III Fakultas Tarbiyah dan Keguruan Universitas Islam Negeri (UIN) Alauddin Makassar yang telah memimpin dan mengembangkan Fakultas Tarbiyah & Keguruan dengan baik .
3. Dr. Erwin Hafid, Lc., M.Th.I., M.Ed. dan Dr. Usman, M.Pd. selaku ketua dan sekretaris Jurusan Pendidikan Agama Islam Universitas Islam Negeri (UIN) Alauddin Makassar.
4. Drs.H. Chaeruddin B, M.Pd.I. dan Dr. Safei, M.Si. masing-masing selaku pembimbing I dan Pembimbing II yang telah meluangkan waktu membimbing penyusunan skripsi ini.
5. Dr. H. Muhammad Amri, Lc., M.Ag dan Dr. M. Shabir U., M.Ag. masing-masing selaku penguji I dan penguji II yang telah meluangkan waktu untuk menguji penyusun.
5. Dr. Saprin, M.Pd.I. dan Andi Kurniati, S.S., S.Pd.I., M.Pd. selaku orang tua di Makassar yang selalu menjaga dan memberikan bimbingan seperti anak sendiri.
6. Segenap dosen dan karyawan Fakultas Tarbiyah dan Keguruan UIN Alauddin Makassar yang penuh ketulusan hati dan keikhlasan memfasilitasi penyusun sejak menempuh studi sampai penyelesaian skripsi ini.
7. Rekan-rekan seperjuangan mahasiswa Jurusan Pendidikan Agama Islam UIN Alauddin Makassar, khususnya angkatan tahun 2014 atas partisipasinya dan

kerjasamanya selama menempuh studi dan saudara seperjuangan di lokasi KKN yang menorehkan kenangan dan terpatri dalam hati dalam memaknai hidup dan kehidupan dalam bermasyarakat.

8. Segenap pimpinan, pendidik, dan tenaga kependidikan di MTs. Negeri Gowa yang memberikan kesempatan untuk melakukan penelitian di sekolah tersebut.
9. Sahabat-sahabat tercinta Rafiqah Nur Saprin, S.Pd. Luluul Mukarromah, Rahmadani, S.Pd., Ikram, S.Pd. dan lainnya yang telah memberikan semangat yang luar biasa dan menorehkan kenangan yang terbingkai indah dalam hidup penulis.

Akhirnya, terimakasih yang sebesar-besarnya kepada semua pihak yang telah berjasa selama menempuh pendidikan di Fakultas Tarbiyah dan Keguruan UIN Alauddin Makassar. Semoga Allah swt. Membalas amal baik mereka dan mencatatnya sebagai amal jariah, am̄in.

Makassar, 11 Juli 2018

**Penyusun.**

UNIVERSITAS ISLAM NEGERI  
**ALAUDDIN**  
M A K A S S A R

Kartini Pramayanti M  
NIM: 20100114011

## DAFTAR ISI

	Halaman
JUDUL .....	i
PERNYATAAN KEASLIAN SKRIPSI .....	ii
PENGESAHAN SKRIPSI .....	iii
PERSETUJUAN PEMBIMBING .....	iv
KATA PENGANTAR .....	v
DAFTAR ISI .....	viii
TRANSLITERASI.....	x
ABSTRAK .....	xvi
BAB I PENDAHULUAN .....	1
A. Latar Belakang Masalah .....	1
B. Rumusan Masalah .....	3
C. Hipotesis .....	4
D. Definisi Operasional Variabel.....	4
E. Kajian Putaka/Penelitian Terdahulu .....	6
F. Tujuan dan Kegunaan Penelitian.....	10
BAB II TINJAUAN TEORETIS .....	12
A. Persiapan Mengajar .....	12
B. Kemampuan Kognitif.....	23
C. Kerangka Pikir .....	31
BAB III METODOLOGI PENELITIAN .....	32
A. Jenis dan Lokasi Penelitian.....	32
B. Pendekatan Penelitian.....	33
C. Populasi dan Sampel .....	36
D. Metode Pengumpulan Data .....	38
E. Instrumen Penelitian.....	39
F. Validasi dan Reliabilitas Instrumen .....	41
G. Teknik Pengolahan dan Analisis Data.....	45
BAB IV HASIL PENELITIAN DAN PEMBAHASAN.....	49
A. Hasil Penelitian .....	49
B. Pembahasan.....	64
BAB V PENUTUP .....	65
A. Kesimpulan .....	65
B. Implikasi Penelitian .....	66
KEPUSTAKAAN .....	67
LAMPIRAN-LAMPIRAN.....	69
Lampiran I Indikator Penelitian .....	69



Lampiran II Pengujian Reliabilitas Instrumen .....	74
Lampiran III Instrumen Penelitian .....	75
Lampiran IV Data Komulatif .....	94
DAFTAR RIWAYAT HIDUP .....	96



## PEDOMAN TRANSLITERASI ARAB-LATIN

### A. Konsonan

Daftar huruf bahasa Arab dan transliterasinya ke dalam huruf Latin dapat dilihat pada tabel berikut:

Huruf Arab	Nama	Huruf Latin	Nama
ا	alif	Tidak dilambangkan	tidak dilambangkan
ب	ba	b	be
ت	ta	t	te
ث	ša	s	es (dengan titik di atas)
ج	Jim	j	je
ح	ḥa	ḥ	ha (dengan titik di bawah)
خ	kha	kh	ka dan ha
د	dal	d	de
ذ	žal	ž	zet (dengan titik di atas)
ر	ra	r	er
ز	zai	z	zet
س	sin	s	es
ش	syin	sy	es dan ye
ص	šad	š	es (dengan titik di bawah)
ض	ḍad	ḍ	de (dengan titik di bawah)
ط	ṭa	ṭ	te (dengan titik di bawah)
ظ	za	z	zet (dengan titik di bawah)
ع	‘ain	‘	apostrof terbalik
غ	gain	g	ge
ف	fa	f	ef
ق	qaf	q	qi
ك	kaf	k	ka
ل	lam	l	el
م	mim	m	em
ن	nun	n	en
و	wau	w	we
ه	ha	h	ha
ء	hamzah	’	apostrof
ي	ya	yang	ye

Hamzah (ء) yang terletak di awal kata mengikuti vokalnya tanpa diberi tanda apa pun. Jika ia terletak di tengah atau di akhir, maka ditulis dengan tanda (´).

## 2. Vokal

Vokal bahasa Arab, seperti vokal bahasa Indonesia, terdiri atas vokal tunggal atau monoftong dan vokal rangkap atau diftong.

Vokal tunggal bahasa Arab yang lambangnya berupa tanda atau harakat, transliterasinya sebagai berikut:

T	N	Huruf Lain	Nama
أ	<i>Fathah</i>	a	a
إ	<i>Kasrah</i>	i	I
أ	<i>ḍammah</i>	u	Untuk

Vokal rangkap bahasa Arab yang lambangnya berupa gabungan antara harakat dan huruf, transliterasinya berupa gabungan huruf, yaitu:

Tanda	Nama	Huruf Latin	Nama
أِي	<i>fathah dan yā'</i>	ai	a dan i
أُو	<i>fathah dan wau</i>	au	a dan u

Contoh:

كَيْفَ : *kaifa*  
 حَوْلَ : *ḥaula*

## 3. Maddah

*Maddah* atau vokal panjang yang lambangnya berupa harakat dan huruf, transliterasinya berupa huruf dan tanda, yaitu:

Harakat dan Huruf	Nama	Huruf dan Tanda	Nama
أ...   أ...   أ...	<i>fathah dan alif</i> atau <i>yā'</i>	ā	a dan garis di atas
إ...	<i>kasrah dan yā'</i>	ī	i dan garis di atas
أ...	<i>ḍammah dan wau</i>	ū	u dan garis di atas

Contoh:

مَاتَ	: māta
رَمَى	: ramā
قِيلَ	: qīla
يَمُوتُ	: yamūtu

#### 4. *Tā' marbūṭah*

Transliterasi untuk *tā' marbūṭah* ada dua, yaitu: *tā' marbūṭah* yang hidup atau mendapat harakat *fathah*, *kasrah*, dan *dammah*, transliterasinya adalah [t]. Sedangkan *tā' marbūṭah* yang mati atau mendapat harakat sukun, transliterasinya adalah [h].

Kalau pada kata yang berakhir dengan *tā' marbūṭah* diikuti oleh kata yang menggunakan kata sandang *al-* serta bacaan kedua kata itu terpisah, maka *tā' marbūṭah* itu ditransliterasikan dengan ha (h).

Contoh:

رَوْضَةُ الْأَطْفَالِ	: raḍḍah al-aṭṭfāl
الْمَدِينَةُ الْفَاضِلَةُ	: al-madīnah al-fāḍilah
الْحِكْمَةُ	: al-ḥikmah

#### 5. *Syaddah (Tasydīd)*

*Syaddah* atau *tasydīd* yang dalam sistem tulisan Arab dilambangkan dengan sebuah tanda *tasydīd* ( ّ ), dalam transliterasi ini dilambangkan dengan perulangan huruf (konsonan ganda) yang diberi tanda *syaddah*.

Contoh:

رَبَّنَا	: rabbanā
نَجِّنَا	: najjainā
الْحَقُّ	: al-ḥaqq
نُعَمُّ	: nu'ima
عَدُوُّ	: 'aduwwun

Jika huruf ع ber-*tasydīd* di akhir sebuah kata dan didahului oleh huruf *kasrah* ( ِ ), maka ia ditransliterasi seperti huruf *maddah* menjadi ī.

Contoh:

عَلِيٌّ	: 'Alī (bukan 'Aliyy atau 'Aly)
عَرَبِيٌّ	: 'Arabī (bukan 'Arabiyy atau 'Araby)

## 6. Kata Sandang

Kata sandang dalam sistem tulisan Arab dilambangkan dengan huruf ال (*alif lam ma'arifah*). Dalam pedoman transliterasi ini, kata sandang ditransliterasi seperti biasa, al-, baik ketika ia diikuti oleh huruf *syamsiyah* maupun huruf *qamariyah*. Kata sandang tidak mengikuti bunyi huruf langsung yang mengikutinya. Kata sandang ditulis terpisah dari kata yang mengikutinya dan dihubungkan dengan garis mendatar (-).

Contoh:

الشَّمْسُ	: <i>al-syamsu</i> (bukan <i>asy-syamsu</i> )
الزَّلْزَلَةُ	: <i>al-zalzalāh</i> ( <i>az-zalzalāh</i> )
الْفَلْسَفَةُ	: <i>al-falsafah</i>
الْبِلَادُ	: <i>al-bilādu</i>

## 7. Hamzah

Aturan transliterasi huruf hamzah menjadi apostrof (') hanya berlaku bagi hamzah yang terletak di tengah dan akhir kata. Namun, bila hamzah terletak di awal kata, ia tidak dilambangkan, karena dalam tulisan Arab ia berupa alif.

Contoh:

تَأْمُرُونَ	: <i>ta'murūna</i>
النَّوْعُ	: <i>al-nau'</i>
شَيْءٌ	: <i>syai'un</i>
أَمْرٌ	: <i>umirtu</i>

## 8. Penulisan Kata Arab yang Lazim Digunakan dalam Bahasa Indonesia

Kata, istilah atau kalimat Arab yang ditransliterasi adalah kata, istilah atau kalimat yang belum dibakukan dalam bahasa Indonesia. Kata, istilah atau kalimat yang sudah lazim dan menjadi bagian dari perbendaharaan bahasa Indonesia, atau sering ditulis dalam tulisan bahasa Indonesia, atau lazim digunakan dalam dunia akademik tertentu, tidak lagi ditulis menurut cara transliterasi di atas. Misalnya, kata al-Qur'an (dari *al-Qur'ān*), alhamdulillah, dan munaqasyah. Namun, bila kata-kata tersebut menjadi bagian dari satu rangkaian teks Arab, maka harus ditransliterasi secara utuh. Contoh:

*Fī Zilāl al-Qur'ān*  
*Al-Sunnah qabl al-tadwīn*

### 9. *Lafz al-Jalālah* (الله)

Kata “Allah” yang didahului partikel seperti huruf *jarr* dan huruf lainnya atau berkedudukan sebagai *mudāf ilaih* (frasa nominal), ditransliterasi tanpa huruf hamzah.

Contoh:

بِاللّٰهِ *billāh* دِينُ اللّٰهِ *dīnullāh*

Adapun *tā' marbūṭah* di akhir kata yang disandarkan kepada *lafz al-jalālah*, ditransliterasi dengan huruf [t]. Contoh:

هُم فِي رَحْمَةِ اللّٰهِ *hum fi raḥmatillāh*

### 10. *Huruf Kapital*

Walau sistem tulisan Arab tidak mengenal huruf kapital (*All Caps*), dalam transliterasinya huruf-huruf tersebut dikenai ketentuan tentang penggunaan huruf kapital berdasarkan pedoman ejaan Bahasa Indonesia yang berlaku (EYD). Huruf kapital, misalnya, digunakan untuk menuliskan huruf awal nama diri (orang, tempat, bulan) dan huruf pertama pada permulaan kalimat. Bila nama diri didahului oleh kata sandang (al-), maka yang ditulis dengan huruf kapital tetap huruf awal nama diri tersebut, bukan huruf awal kata sandangnya. Jika terletak pada awal kalimat, maka huruf A dari kata sandang tersebut menggunakan huruf kapital (Al-). Ketentuan yang sama juga berlaku untuk huruf awal dari judul referensi yang didahului oleh kata sandang al-, baik ketika ia ditulis dalam teks maupun dalam catatan rujukan. Contoh:

*Wa mā Muḥammadun illā rasūl*

*Inna awwala baitin wuḍi'a linnāsi lallaẓī bi Bakkata mubārakan*

*Syahru Ramaḍān al-laẓī unzila fih al-Qur'an*

Naṣīr al-Dīn al-Ṭūsī

Abū Naṣr al-Farābī

Al-Gazāfī

*Al-Munqiz min al-Dalāl*

Jika nama resmi seseorang menggunakan kata Ibnu (anak dari) dan Abū (bapak dari) sebagai nama kedua terakhirnya, kedua nama terakhir itu harus disebutkan sebagai nama akhir dalam daftar pustaka atau daftar referensi. Contoh:

Abū al-Wafīd Muḥammad ibn Rusyd, ditulis menjadi: Ibnu Rusyd, Abū al-Wafīd Muḥammad (bukan: Rusyd, Abū al-Wafīd Muḥammad Ibnu)

Naṣr Ḥāmid Abū Zaīd, ditulis menjadi: Abū Zaīd, Naṣr Ḥāmid (bukan: Zaīd, Naṣr Ḥāmid Abū)

## B. *Daftar Singkatan*

Beberapa singkatan yang dibakukan adalah:

swt.	=	<i>subḥānahū wa ta‘ālā</i>
saw.	=	<i>ṣallallāhu ‘alaihi wa sallam</i>
a.s.	=	<i>‘alaihi al-salām</i>
H	=	Hijrah
M	=	Masehi
SM	=	Sebelum Masehi
l.	=	Lahir tahun (untuk orang yang masih hidup saja)
w.	=	Wafat tahun
QS .../...: 4	=	QS al-Baqarah/2: 4 atau QS Āli ‘Imrān/3: 4
HR	=	Hadis Riwayat
UURI	=	Undang-Undang Republik Indonesia
MTs.	=	Madrasah Tsanawiyah
Kab.	=	Kabupaten
KKM	=	Kriteria Ketuntasan Minimal
KBM	=	Ketuntasan Belajar Minimal
SD	=	Sekolah Dasar
SMP	=	Sekolah Menengah Pertama

## ABSTRAK

Nama : Kartini pramayanti M  
NIM. : 20100114011  
Judul : Pengaruh Penerapan Persiapan Mengajar Model *Review, Overview, Presentation, Exercise, dan Summary* dalam Meningkatkan Kemampuan Kognitif Peserta Didik Pada Mata Pelajaran Akidah Akhlak Di Mts. Negeri Gowa

---

Penelitian bertujuan untuk: 1) Mendeskripsikan kemampuan kognitif peserta didik sebelum penerapan persiapan mengajar model ROPES pada mata pelajaran Akidah Akhlak di MTs Negeri Gowa, 2) Mendeskripsikan kemampuan kognitif peserta didik sesudah penerapan persiapan mengajar model ROPES pada mata pelajaran Akidah Akhlak di MTs Negeri Gowa, dan 3) Menguji penerapan persiapan mengajar model ROPES berpengaruh terhadap peningkatan kemampuan kognitif peserta didik pada mata pelajaran akidah akhlak di MTs Negeri Gowa.

Penelitian *eksperimen* menggunakan tes, lembar pengamatan, dan lembar penilaian sebagai instrumen penelitian pada populasi sebesar 127 orang peserta didik yang disampel dengan teknik *purposive sampling* yaitu kelas VIII-4 yang berjumlah 32 orang peserta didik untuk memperoleh data yang diolah dan dianalisis dengan teknik statistik deskriptif dan statistik inferensial.

Melalui analisis data, diperoleh kesimpulan, yaitu 1) kemampuan kognitif sebelum penerapan persiapan mengajar model ROPES pada mata pelajaran akidah akhlak di MTs. Negeri Gowa diperoleh nilai rata-rata sebesar 80.125 dari kemampuan kognitif peserta didik, berada pada interval 78 - 84 yang berada pada frekuensi 10 dengan kategori tinggi. Artinya, kemampuan kognitif peserta didik sebelum penerapan persiapan mengajar model ROPES di MTs Negeri Gowa berada pada kategori tinggi, 2) kemampuan kognitif sesudah penerapan persiapan mengajar model ROPES pada mata pelajaran akidah akhlak di MTs. Negeri Gowa diperoleh nilai rata-rata sebesar 91 dari kemampuan kognitif peserta didik, berada pada interval 90-95 yang berada pada frekuensi 13 dengan kategori tinggi. Artinya, kemampuan kognitif peserta didik setelah penerapan persiapan mengajar model ROPES di MTs Negeri Gowa berada pada kategori tinggi, dan 3) Tidak terdapat perbedaan rata-rata pretest dan posttest yaitu  $t_{Hitung} = 0,4797$  dan harga  $t_{Tabel}$  dengan  $\alpha = 0,05$  dan  $dk = 32 - 1 = 31$  adalah 1,70. Karena  $t_{Hitung} > t_{Tabel}$  ( $0,4797 > 1,70$ ) maka dapat disimpulkan bahwa  $H_0$  diterima.

Hasil penelitian ini berimplikasi atau mempunyai hubungan keterlibatan dengan berbagai hal, yaitu 1) bagi siswa kelas VIII 4 di MTs Negeri Gowa untuk memahami penerapan persiapan mengajar model ROPES yang dapat meningkatkan kemampuan kognitif karena dengan adanya hal tersebut akan mempengaruhi hasil prestasi belajar yang ingin dicapai, dan 2) bagi guru diharapkan agar lebih memahami karakteristik terutama gaya belajar dari setiap peserta didik atau siswa dan dapat menggunakan model pembelajaran yang lebih bervariasi.



# BAB I

## PENDAHULUAN

### ***A. Latar Belakang Masalah***

Guru dalam pengertian sederhana adalah orang yang memberikan ilmu pengetahuan kepada anak didik, sedangkan guru dalam pandangan masyarakat adalah orang yang melaksanakan pendidikan di tempat-tempat tertentu, baik di lembaga pendidikan formal (sekolah), maupun di mesjid, di surau/mushallah, di rumah, dan sebagainya.<sup>1</sup>

Menurut pasal 1 ayat 1 Undang-Undang Republik Indonesia Nomor 14 Tahun 2005 Tentang Guru dan Dosen, bahwa:

Guru adalah pendidik profesional dengan tugas utama mendidik, mengajar, membimbing, mengarahkan, melatih, menilai, dan mengevaluasi peserta didik pada pendidikan anak usia dini jalur pendidikan formal, pendidikan dasar, dan pendidikan menengah.<sup>2</sup>

Salah satu tugas pokok guru adalah mendidik. Pendidikan dalam arti yang terbatas dapat merupakan salah satu proses interaksi belajar-mengajar dalam bentuk formal yang dikenal sebagai pembelajaran. Gage dan Berliner menjelaskan, bahwa dalam konteks ini guru berperan, bertugas, dan bertanggung jawab sebagai perencana (*planner*), pelaksana (*organizer*), dan penilai (*evaluator*).<sup>3</sup> Karena itu, perencanaan

---

<sup>1</sup>Syaiful Bahri Djamarah, *Guru dan Anak dalam Interaksi Edukatif (suatu Pendekatan Teoretis Psikologis)* (Cet. III; Jakarta: Rineka Cipta, 2010), h. 31.

<sup>2</sup>Republik Indonesia, *Undang-Undang Republik Indonesia Nomor 14 Tahun 2005 Tentang Guru dan Dosen* (Cet. VI; Jakarta: Sinar Grafika, 2013), h. 3.

<sup>3</sup>Abin Syamsuddin Makmun, *Psikologi Kependidikan: Perangkat Sistem Pengajaran Modul* (Cet. IX; Bandung: PT Remaja Rosdakarya, 2007), h. 23.

pembelajaran atau persiapan mengajar merupakan salah satu tugas pokok guru sebagai pendidik profesional.

Perencanaan pembelajaran atau persiapan mengajar perlu dilakukan untuk mengkoordinasikan komponen pembelajaran berbasis kompetensi, yakni kompetensi dasar, materi standar, indikator hasil belajar, skenario pembelajaran, dan penilaian berbasis kelas (PBK).<sup>4</sup> Guru sebagai perencana pembelajaran harus mempersiapkan apa yang akan dilakukan di dalam proses pembelajaran.<sup>5</sup> Untuk itu, guru dituntut untuk menguasai cara-cara menyusun rencana pembelajaran yang baik agar dapat melaksanakan pembelajaran dengan baik pula.

Terdapat beragam model pengembangan persiapan mengajar, antara lain model *review, overview, presentation, exercise, dan summary* (ROPES) yang dikembangkan oleh Hunt dalam Abdul Majid yang menitikberatkan pada prosedur dan materi.<sup>6</sup> Dengan demikian, persiapan mengajar model ROPES berhubungan erat dengan peningkatan kemampuan kognitif peserta didik.

Kemampuan peserta didik pada ranah kognitif, mencakup kemampuan mengetahui, memahami, mengaplikasikan, menganalisis, melakukan sintesis, dan mengevaluasi terkait dengan bahan ajar atau materi pembelajaran pada satu satuan pendidikan.

---

<sup>4</sup>Abdul Majid, *Perencanaan Pembelajaran: Mengembangkan Kompetensi Guru* (Cet. IX; Bandung: PT Remaja Rosdakarya, 2012), h. 89.

<sup>5</sup>Abin Syamsuddin Makmun, *Psikologi Kependidikan: Perangkat Sistem Pengajaran Modul*, h. 23.

<sup>6</sup>Abdul Majid, *Perencanaan Pembelajaran: Mengembangkan Kompetensi Guru*, h. 99-102.

Guru yang seyogyanya menguasai beragam model pengembangan persiapan mengajar untuk meningkatkan kemampuan kognitif peserta didik, akan tetapi kenyataan di lapangan ditemukan, bahwa terdapat guru yang hanya dapat mengembangkan persiapan mengajar dengan model satuan pelajaran.

Melalui studi pendahuluan ditemukan, bahwa guru di Madrasah Tsanawiyah Negeri Gowa pada umumnya menyusun perencanaan pembelajaran (persiapan mengajar) menurut langkah-langkah tertentu yang termuat dalam pedoman penyusunan Rencana Pelaksanaan Pembelajaran (RPP).

Berdasarkan latar belakang masalah tersebut di atas, maka penting untuk menerapkan persiapan mengajar model ROPES terhadap peningkatan kemampuan kognitif peserta didik, khususnya pada mata pelajaran akidah akhlak di Madrasah Tsanawiyah Negeri Gowa.

### **B. Rumusan Masalah**

Masalah pokok adalah “bagaimana pengaruh penerapan persiapan mengajar model ROPES terhadap peningkatan kemampuan kognitif peserta didik melalui Mata pelajaran Akidah Akhlak di MTs. Negeri Gowa”. Dari masalah pokok tersebut, dirumuskan masalah penelitian sebagai berikut:

1. Bagaimana kemampuan kognitif peserta didik sebelum penerapan persiapan mengajar model ROPES pada mata pelajaran Aqidah Akhlak di MTs Negeri Gowa?

2. Bagaimana kemampuan kognitif peserta didik sesudah penerapan persiapan mengajar model ROPES pada mata pelajaran Aqidah Akhlak di MTs Negeri Gowa?
3. Apakah penerapan persiapan mengajar model ROPES berpengaruh terhadap peningkatan kemampuan kognitif peserta didik pada mata pelajaran aqidah akhlak di MTs Negeri Gowa?

### **C. Hipotesis**

Hipotesis dibedakan atas hipotesis penelitian dan hipotesis statistik. Hipotesis penelitian merupakan jawaban sementara terhadap rumusan masalah penelitian, sedangkan hipotesis statistik yang akan diuji dinamakan hipotesis kerja.<sup>7</sup> Sebagai jawaban sementara terhadap rumusan masalah, maka hipotesis penelitian dirumuskan sebagai berikut: “Penerapan persiapan mengajar model ROPES adalah efektif untuk meningkatkan kemampuan kognitif peserta didik pada mata pelajaran Aqidah Akhlak di MTs Negeri Gowa.”

### **D. Defenisi Operasional**

#### **1. Penerapan Persiapan Mengajar Model ROPES**

Tahap pertama dalam pembelajaran menurut standar proses yaitu perencanaan pembelajaran yang diwujudkan dengan kegiatan penyusunan rencana pelaksanaan pembelajaran (RPP). Rencana pelaksanaan pembelajaran adalah rencana

---

<sup>7</sup>Sugiyono, *Metode Penelitian Administrasi Dilengkapi dengan Metode R & D* (Cet. XIX; Bandung: Alfabeta, 2011), h. 70-71.

pembelajaran yang dikembangkan secara rinci dari suatu materi pokok atau tema tertentu yang mengacu pada silabus.<sup>8</sup>

Perencanaan pembelajaran merupakan kemampuan yang harus dimiliki oleh seorang guru sebelum melaksanakan proses pembelajaran di kelas. Karena pembelajaran itu sendiri merupakan suatu sistem yang memiliki komponen-komponen yang saling berkaitan satu sama lain yang jika tidak direncanakan dengan baik, maka pembelajaran tidak dapat terlaksana secara efektif, dan tujuan yang diharapkan tidak akan tercapai secara optimal.

Persiapan mengajar pada hakikatnya merupakan perencanaan jangka pendek untuk memperkirakan atau memproyeksikan tentang apa yang akan dilakukan dalam kegiatan pembelajaran.<sup>9</sup> Dengan demikian, persiapan mengajar merupakan upaya guru untuk memperkirakan tindakan yang akan dilakukan dalam kegiatan pembelajaran untuk mencapai tujuan pembelajaran.

## 2. Kemampuan Kognitif Peserta Didik

Sistem klasifikasi yang dikembangkan oleh Bloom, dkk. yang disebut taksonomi bloom mengklasifikasikan sasaran pendidikan menjadi tiga domain, yaitu kognitif, afektif, dan psikomotor. Khusus domain kognitif, mengandung enam sasaran, yaitu pengetahuan, pemahaman, aplikasi, analisis, sintesis, dan evaluasi.<sup>10</sup>

---

<sup>8</sup>Kementerian Pendidikan dan Kebudayaan, "Pedoman Umum Pembelajaran", *Peraturan Menteri Pendidikan dan Kebudayaan Republik Indonesia Nomor 81A Tahun 2013 Tentang Implementasi Kurikulum* (Jakarta: Kemendikbud, 2013), h. 8.

<sup>9</sup>Hamid Darmadi *Kemampuan Dasar Mengajar (Landasan dan Konsep Implementasi)* (Cet. II; Bandung: Alfabeta, 2010), h. 112.

<sup>10</sup>Benjamin S Bloom, dkk., *Taxonomy of Education Objectives; Handbook 1. Cognitive Domain* (New York: Longman, Green, 1956). Dikutip dalam John W. Santrock, *Educational*

Kemampuan (kompetensi) peserta didik pada ranah kognitif menurut Kunandar, terkait dengan kemampuan mengetahui, memahami, mengaplikasikan, menganalisis, melakukan sintesis, dan mengevaluasi.<sup>11</sup> Kompetensi kognitif peserta didik tersebut merupakan taksonomi atau sistem klasifikasi.

Pengaruh penerapan persiapan mengajar model ROPES terhadap peningkatan kemampuan kognitif peserta didik pada mata pelajaran aqidah akhlak yang dimaksud pada penelitian ini adalah persiapan mengajar model ROPES yang dikembangkan untuk meningkatkan kemampuan kognitif peserta didik pada mata pelajaran Akidah Akhlak di MTs. Negeri Gowa melalui langkah-langkah, yaitu (1) tinjauan (*review*), (2) perluasan tinjauan (*overview*), (3) penyajian (*presentation*), (4) latihan atau ulangan (*exercise*), dan (5) ringkasan atau ulasan (*summary*).

#### ***E. Kajian Pustaka/ Penelitian Terdahulu***

Rencana pembelajaran merupakan program harian bersifat aplikatif yang disusun guru/dosen untuk satu atau beberapa pertemuan dalam mencapai satu kompetensi dasar. Komponen perencanaan pembelajaran meliputi tujuan, materi, metode, media dan evaluasi. Pentingnya perencanaan pembelajaran agar pelaksanaan pembelajaran berjalan dengan efektif dan efisien. Model ROPES adalah sebuah perencanaan pembelajaran yang disusun secara sistematis, terdiri dari kegiatan *Review, Overview, Presentation, exercise, dan Summary*.

---

<sup>11</sup>Kunandar, *Guru Profesional Implementasi Kurikulum Tingkat Satuan Pendidikan (KTSP) dan Sukses dalam Sertifikasi Guru* (Jakarta: PT RajaGrafindo Persada, 2008), h. 385.

Penelitian tersebut, relevan untuk mengembangkan suatu model pembelajaran yang valid, dan efektif, akan tetapi dilihat konteks mata pelajaran yang dikembangkan, terdapat perbedaan dengan penelitian ini.

“Model Pembelajaran *Blanded Learning* Berbasis Pendekatan Konstruktivistik pada Mata Kuliah Evaluasi Hasil Belajar” oleh Khaerudin, menghasilkan kesimpulan, bahwa model pembelajaran *blanded learning* yang terdiri atas model konseptual dan model fisik valid, efektif, dan praktis digunakan pada mata kuliah evaluasi hasil belajar.<sup>12</sup>

Ade Kuswana yang meneliti “Pengembangan Model Materi Ajar Semantik di Program Studi Bahasa, Sastra Indonesia, dan Sastra Daerah FKIP Universitas Jambi” oleh Ade Kuswana, menghasilkan kesimpulan bahwa setelah dilakukan pengembangan, peserta didik lebih mudah memahami materi ajar.<sup>13</sup>

Hasil penelitian tersebut di atas, relevan untuk penelitian pengembangan dan mengkaji pengembangan suatu model untuk meningkatkan kemampuan kognitif sebagai bagian dari bahan ajar, khususnya pada mata pelajaran akidah akhlak yang akan diteliti pada penelitian ini, akan tetapi dilihat dari materi ajar yang dikembangkan, terdapat perbedaan antara penelitian ini dengan penelitian sebelumnya.

---

<sup>12</sup>Khaerudin, “Model Pembelajaran *Blanded Learning* Berbasis Pendekatan Konstruktivistik pada Mata Kuliah Evaluasi Hasil Belajar”, *Jurnal Teknologi Pendidikan* 13, no. 2 (2011), h. 123.

<sup>13</sup>Ade Kuswana, “Pengembangan Model Materi Ajar Semantik: Penelitian dan Pengembangan Model Materi Ajar Semantik di Program Studi Bahasa, Sastra Indonesia, dan Sastra Daerah FKIP Universitas Jambi”, *Lentera Pendidikan* 17, no. 1 (2014), h. 15.

“Penerapan Fungsi Guru dalam Proses Pembelajaran” oleh M. Hasyim, menghasilkan kesimpulan, bahwa guru sebagai tenaga profesional berfungsi dalam proses pembelajaran untuk meneruskan ilmu atau keterampilan atau pengalaman yang dimiliki atau dipelajari kepada peserta didiknya.<sup>14</sup>

Tugas guru dalam proses pembelajaran sebagaimana yang diuraikan pada penelitian sebelumnya adalah merencanakan, melaksanakan, dan mengevaluasi proses pembelajaran yang relevan dengan penelitian ini, akan tetapi fungsi guru pada penelitian ini dibatasi pada fungsi guru dalam merencanakan proses pembelajaran, sehingga dilihat dari ruang lingkup kajiannya, maka penelitian ini berbeda dengan penelitian sebelumnya.

“Peningkatan Keberhasilan Pembelajaran Pendidikan Agama Islam dengan Penerapan Pembelajaran Berbasis Aneka Sumber pada SMK Negeri 1 Kota Serang” oleh Hidayatullah, menghasilkan kesimpulan bahwa penerapan pendekatan pembelajaran berbasis aneka sumber (BEBAS) dapat meningkatkan daya tarik peserta didik terhadap pembelajaran Pendidikan Agama Islam yang tampak dari hasil pengamatan dan evaluasi proses pembelajaran peserta didik.<sup>15</sup>

---

<sup>14</sup>M. Hasyim, “Penerapan Fungsi Guru dalam Proses Pembelajaran”, *Auladuna* 1, no. 2 (2014), h. 273.

<sup>15</sup>Hidayatullah, “Peningkatan Keberhasilan Pembelajaran Pendidikan Agama Islam dengan Penerapan Pembelajaran Berbasis Aneka Sumber pada SMK Negeri 1 Kota Serang”, *Jurnal Teknologi Pendidikan* 13, no. 2 (2011), h. 112.



Penelitian tersebut di atas, relevan untuk mengembangkan bahan ajar yang efektif pada pembelajaran Pendidikan Agama Islam, yaitu penggunaan pendekatan aneka sumber yang meningkatkan daya tarik bagi peserta didik, akan tetapi penelitian ini dibatasi pada mata pelajaran Akidah Akhlak sebagai salah satu mata pelajaran dalam rumpun Pendidikan Agama Islam yang diajarkan di madrasah tsanawiyah.

“Telaah Kritis Terhadap Perencanaan dalam Proses Pembelajaran” oleh M. Yusuf Seknum, menghasilkan kesimpulan bahwa penyusunan perencanaan program pembelajaran sebagai suatu proses melibatkan berbagai aspek seperti kedisiplinan, ilmu pengetahuan, realitas, sistem dan teknologi pembelajaran sehingga pelaksanaan pembelajaran berjalan lebih lancar dan hasilnya lebih baik.<sup>16</sup>

Penelitian yang membahas perencanaan program pembelajaran tersebut di atas, relevan dengan persiapan mengajar yang dikaji pada penelitian ini, akan tetapi penelitian sebelumnya melihat pada aspek komponen yang terlibat di dalam perencanaan pembelajaran, sedangkan penelitian ini difokuskan pada proses penyusunan persiapan mengajar dengan menggunakan model tertentu.

“Pengembangan Bahan Ajar *English For Specific Purpose* Berbasis TIK” oleh Muhammad Yaumi, menghasilkan kesimpulan bahwa model bahan ajar bahasa

---

<sup>16</sup>M. Yusuf Seknum, “Telaah Kritis Terhadap Perencanaan dalam Proses Pembelajaran”, *Lentera Pendidikan* 17, no. 1 (2014), h. 80.

Inggris yang mengintegrasikan TIK, lebih efektif dibandingkan dengan bahan ajar yang tidak mengintegrasikan TIK atau pembelajaran tradisional.<sup>17</sup>

Penelitian tersebut di atas relevan untuk mengembangkan bahan ajar dengan menggunakan suatu model pada persiapan mengajar, akan tetapi dilihat dari mata pelajaran yang dikembangkan, berbeda dengan penelitian yang dikhususkan pada mata pelajaran Akidah Akhlak pada penelitian ini.

## ***F. Tujuan dan Kegunaan Penelitian***

### **1. Tujuan Penelitian**

Penelitian ini bertujuan secara umum untuk kebenaran teori pembelajaran yang menyatakan bahwa semakin kreatif guru menerapkan model pembelajaran maka semakin baik pula kemampuan kognitif peserta didik, sedangkan tujuan penelitian secara khusus adalah untuk menjawab rumusan masalah yaitu untuk:

- a. Mendeskripsikan kemampuan kognitif peserta didik sebelum penerapan persiapan mengajar model ROPES pada mata pelajaran Akidah Akhlak di MTs Negeri Gowa.
- b. Mendeskripsikan kemampuan kognitif peserta didik sesudah penerapan persiapan mengajar model ROPES pada mata pelajaran Akidah Akhlak di MTs Negeri Gowa.

---

<sup>17</sup>Muhammad Yaumi, "Pengembangan Bahan Ajar English For Specific Purpose Berbasis TIK", *Lentera Pendidikan* 15, no. 2 (2012), h. 157.

- c. Menguji penerapan persiapan mengajar model ROPES berpengaruh terhadap peningkatan kemampuan kognitif peserta didik pada mata pelajaran aqidah akhlak di MTs Negeri Gowa.

## **2. Kegunaan Penelitian**

Hasil pelaksanaan penelitian ini diharapkan dapat memberikan manfaat sebagai berikut:

### **a. Manfaat Teoritis**

Hasil penelitian penerapan model ROPES pada mata pelajaran Aqidah Akhlak di MTs Negeri Gowa. Diharapkan dapat digunakan sebagai suatu perangkat atau sumber belajar dalam proses pembelajaran.

### **b. Manfaat Praktis**

- 1) Bagi peserta didik, mampu memotivasi peserta didik untuk meningkatkan kemampuan kognitif dengan menerapkan model ROPES pada mata pelajaran Aqidah Akhlak dalam proses pembelajaran.
- 2) Bagi sekolah, menambah referensi untuk perbaikan dan peningkatan kualitas pembelajaran serta bahan kajian bersama agar dapat meningkatkan kualitas sekolah.
- 3) Bagi peneliti, menambah pengalaman peneliti secara langsung tentang bagaimana penerapan persiapan mengajar model ROPES.

## BAB II

### TINJAUAN TEORETIS

#### **A. *Persiapan Mengajar***

##### **1. Pengertian Persiapan**

Persiapan dalam *Kamus Besar Bahasa Indonesia* mempunyai beberapa arti, antara lain perlengkapan dan persediaan (untuk sesuatu), perbuatan (hal dsb) bersiap-siap atau mempersiapkan, tindakan (rancangan) untuk sesuatu, dan sebagainya.<sup>1</sup> Sedangkan menurut istilah persiapan adalah keseluruhan kondisi seseorang yang membuatnya siap untuk memberi respon/jawaban di dalam cara tertentu terhadap suatu situasi.<sup>2</sup>

##### **2. Pengertian Mengajar**

Memberikan serta menjelaskan kepada orang tentang suatu ilmu; memberi pelajaran; melatih.<sup>3</sup> Menurut istilah mengajar pada dasarnya merupakan suatu usaha untuk menciptakan kondisi atau sistem lingkungan yang mendukung dan memungkinkan untuk berlangsungnya proses belajar.<sup>4</sup>

##### **3. Pengertian Persiapan Mengajar**

Persiapan mengajar dikenal dengan istilah rencana pembelajaran yang terdiri atas kata rencana dan kata pembelajaran. Rencana dalam Kamus Besar Bahasa

---

<sup>1</sup>Departemen Pendidikan Nasional, *Kamus Besar Bahasa Indonesia* (Jakarta: Pusat Bahasa, 2008), h. 1342.

<sup>2</sup>Slameto, *Belajar dan Faktor-Faktor yang Mempengaruhi* (Jakarta: PT Rineke Cipta, 1995), h. 113.

<sup>3</sup>Departemen Pendidikan Nasional, *Kamus Besar Bahasa Indonesia*, h. 24.

<sup>4</sup>Sudirman, *Interaksi dan Motivasi Belajar Mengajar* (Jakarta: PT Raja Grafindo Persada, 1986), h. 47.

Indonesia mempunyai beberapa arti, antara lain rancangan atau rangka sesuatu yg akan dikerjakan); konsep; naskah; laporan pemberitaan; program; dan sebagainya.<sup>5</sup>

Sedangkan pembelajaran menurut pasal 1 ayat 20 Undang-Undang Republik Indonesia Nomor 20 Tahun 2003 Tentang Sistem Pendidikan Nasional adalah proses interaksi peserta didik dengan pendidik dan sumber belajar pada suatu lingkungan belajar.<sup>6</sup>

Berdasarkan pengertian kedua istilah tersebut di atas, maka persiapan mengajar atau rencana pembelajaran dapat diartikan sebagai suatu rancangan atau program yang berisi kegiatan guru dan peserta didik dalam interaksi yang menggunakan sumber belajar pada suatu lingkungan belajar.

Perencanaan pembelajaran diartikan oleh Suprihatiningrum sebagai proses penyusunan materi pembelajaran, penggunaan media pembelajaran, penggunaan pendekatan dan metode pembelajaran, serta penilaian dalam suatu alokasi waktu yang akan dilaksanakan.<sup>7</sup> Sementara Sanjaya mendefinisikan perencanaan pembelajaran sebagai proses pengambilan keputusan hasil berpikir secara rasional tentang sasaran dan tujuan pembelajaran tertentu, serta rangkaian kegiatan yang harus dilaksanakan sebagai upaya pencapaian tujuan pembelajaran tersebut dengan memanfaatkan berbagai potensi dan sumber belajar yang ada, sehingga tersusun dokumen yang

---

<sup>5</sup>Departemen Pendidikan Nasional, *Kamus Besar Bahasa Indonesia*, h. 1194.

<sup>6</sup>Republik Indonesia, *Undang-Undang Republik Indonesia Nomor 20 Tahun 2003 Tentang Sistem Pendidikan Nasional* (Cet. I; Jakarta: BP Panca Usaha, 2003), h. 6.

<sup>7</sup>Jamil Suprihatiningrum, *Strategi Pembelajaran Teori & Aplikasi* (Cet. I; Jogjakarta: Ar-Ruzz Media, 2013), h. 109.

dapat dijadikan sebagai acuan dan pedoman dalam melaksanakan proses pembelajaran.<sup>8</sup>

Pandangan Suprihatiningrum dan Sanjaya tersebut di atas dapat dimaknai, bahwa perencanaan pembelajaran merupakan dokumen yang berisi tujuan pembelajaran, materi pembelajaran, penggunaan media pembelajaran, penggunaan pendekatan dan metode pembelajaran, serta penilaian dalam suatu alokasi waktu sebagai berpikir secara rasional yang digunakan sebagai acuan dan pedoman dalam melaksanakan proses pembelajaran.

Anderson dan Krathwohl dalam Majid membedakan perencanaan dalam dua kategori, yaitu perencanaan jangka panjang dan perencanaan jangka pendek. Perencanaan jangka panjang disebut *unit plan* yang merupakan perencanaan yang bersifat komprehensif yang memuat aktivitas guru selama satu semester yang memerlukan uraian yang lebih terperinci melalui perencanaan jangka pendek yang disebut persiapan mengajar.<sup>9</sup>

Persiapan mengajar pada hakikatnya merupakan perencanaan jangka pendek untuk memperkirakan atau memproyeksikan tentang apa yang akan dilakukan dalam kegiatan pembelajaran.<sup>10</sup> Dengan demikian, persiapan mengajar merupakan upaya

---

<sup>8</sup>Wina Sanjaya, *Perencanaan dan Desain Sistem Pembelajaran* (Cet. I; Jakarta: Kencana, 2008), h. 28-29.

<sup>9</sup>L. W. Anderson dan D. R. Krathwohl, *A Taxonomy for Learning, Teaching, and Assessing* (New York: Longman, 2001). Dikutip dalam Abdul Majid, *Belajar dan Pembelajaran Pendidikan Agama Islam* (Cet. I; Bandung: PT Remaja Rosdakarya, 2012), h. 245.

<sup>10</sup>Hamid Darmadi *Kemampuan Dasar Mengajar (Landasan dan Konsep Implementasi)* (Cet. II; Bandung: Alfabeta, 2010), h. 112.

guru untuk memperkirakan tindakan yang akan dilakukan dalam kegiatan pembelajaran untuk mencapai tujuan pembelajaran.

#### 4. Komponen-komponen Persiapan Mengajar

Membuat rencana mengajar merupakan tugas guru yang paling utama dalam implementasi kurikulum. Rencana mengajar tersebut merupakan realisasi dari pengalaman belajar peserta didik yang telah ditentukan pada tahapan penentuan pengalaman belajar. Guru dapat mengembangkan rencana pengajaran dalam berbagai bentuk sesuai dengan strategi pembelajaran dan penilaian yang akan digunakan.<sup>11</sup>

Pengembangan rencana pembelajaran memiliki komponen-komponen dalam proses pembelajaran, di antaranya tujuan pembelajaran yang hendak dicapai, materi dan kegiatan pembelajaran, media dan alat pembelajaran, serta evaluasi sebagai alat ukur tercapai tidaknya tujuan. Guru berperan dalam suatu sistem pembelajaran sebagai perancang dan pelaksana kegiatan pembelajaran.

Penyusunan program akan bermuara pada persiapan mengajar sebagai produk program pembelajaran jangka pendek yang mencakup komponen kegiatan belajar dan proses pelaksanaan program.<sup>12</sup> Karena itu, persiapan mengajar terdiri atas dua komponen utama, yaitu komponen kegiatan belajar, dan komponen proses pelaksanaan program.

---

<sup>11</sup>Abdul Majid, *Belajar dan Pembelajaran pendidikan Agama Islam* (Cet. I; Bandung: Remaja Rosdakarya, 2012), h. 244.

<sup>12</sup>Abdul Majid, *Belajar dan Pembelajaran pendidikan Agama Islam*, h. 249.

Komponen program mencakup kompetensi dasar, materi standar, metode dan teknik, media dan sumber belajar, waktu belajar, daya dukung lainnya,<sup>13</sup> sedangkan komponen proses pelaksanaan program diarahkan pada tiga aspek, yaitu kegiatan prapembelajaran, kegiatan inti pembelajaran, dan kegiatan penutup.<sup>14</sup>

Majid menjelaskan, bahwa perencanaan pembelajaran perlu dilakukan untuk mengoordinasikan komponen pembelajaran berbasis kompetensi, yakni: kompetensi dasar, materi standar, indikator hasil belajar, skenario pengajaran dan penilaian berbasis kelas (PBK).<sup>15</sup> Karena itu, komponen persiapan mengajar atau perencanaan pembelajaran terdiri atas kompetensi dasar, materi standar, indikator hasil belajar, skenario pengajaran dan penilaian berbasis kelas (PBK).

Kompetensi dasar berfungsi mengembangkan potensi peserta didik; materi standar berfungsi memberi makna terhadap kompetensi dasar; indikator hasil belajar berfungsi menunjukkan keberhasilan pembentukan kompetensi pada peserta didik; sedangkan Penilaian Berbasis Kelas (PBK) berfungsi mengukur pembentukan kompetensi, dan menentukan tindakan yang harus dilakukan apabila kompetensi standar belum terbentuk atau belum tercapai.<sup>16</sup>

Perencanaan pembelajaran merupakan acuan atau pedoman melaksanakan pembelajaran yang terdiri atas beberapa komponen yang saling terkait secara integral satu sama lain untuk mencapai kompetensi tertentu, sehingga perencanaan

---

<sup>13</sup>Hamid Darmadi *Kemampuan Dasar Mengajar (Landasan dan Konsep Implementasi)*, h. 115.

<sup>14</sup>Jamil Suprihatiningrum, *Strategi Pembelajaran Teori & Aplikasi*, h. 119.

<sup>15</sup>Abdul Majid, *Belajar dan Pembelajaran Pendidikan Agama Islam*, h. 244.

<sup>16</sup>Hamid Darmadi *Kemampuan Dasar Mengajar Landasan dan Konsep Implementasi*, h. 112.



pembelajaran perlu dilakukan untuk mengoordinasikan komponen pembelajaran berbasis kompetensi.

Komponen terpenting pada perencanaan pembelajaran diarahkan pada lima aspek, yaitu perumusan tujuan pembelajaran, pemilihan dan pengorganisasian materi ajar, pemilihan sumber/media pembelajaran, skenario/kegiatan pembelajaran, dan penilaian hasil belajar.<sup>17</sup> Kelima komponen tersebut merupakan satu kesatuan yang saling terkait satu sama lain dalam suatu rencana pembelajaran.

Perencanaan pembelajaran dalam konteks implelementasi kurikulum disebut rencana pelaksanaan pembelajaran (RPP) yang mencakup: (1) data sekolah, mata pelajaran, dan kelas/semester; (2) materi pokok; (3) alokasi waktu; (4) tujuan pembelajaran, KD dan indikator pencapaian kompetensi; (5) materi pembelajaran; metode pembelajaran; (6) media, alat, dan sumber belajar; (6) langkah-langkah kegiatan pembelajaran; dan (7) penilaian.<sup>18</sup>

Komponen perencanaan pembelajaran dilihat dari konteks implementasi mencakup data sekolah, mata pelajaran, dan kelas/semester; materi pokok; alokasi waktu; tujuan pembelajaran, Kompetensi Dasar (KD) dan indikator pencapaian kompetensi; materi pembelajaran; metode pembelajaran; media, alat dan sumber belajar; langkah-langkah kegiatan pembelajaran; dan penilaian.

---

<sup>17</sup>Jamil Suprihatiningrum, *Strategi Pembelajaran Teori & Aplikasi*, h. 111.

<sup>18</sup>Kementerian Pendidikan dan Kebudayaan, "Pedoman Umum Pembelajaran", *Peraturan Menteri Pendidikan dan Kebudayaan Republik Indonesia Nomor 81A Tahun 2013 Tentang Implementasi Kurikulum*, h. 8.

## 5. Persiapan Mengajar Model ROPES

Pembelajaran adalah proses yang diatur dengan langkah-langkah tertentu, agar pelaksanaannya mencapai hasil yang diharapkan. Langkah-langkah tersebut dituangkan dalam bentuk perencanaan pembelajaran. Proses penyusunan perencanaan pembelajaran memerlukan pemikiran sistematis untuk memperkirakan mengenai apa yang akan dilakukan dalam waktu melaksanakan pembelajaran.<sup>19</sup>

Setiap guru di setiap satuan pendidikan berkewajiban menyusun RPP untuk kelas di mana guru tersebut mengajar bagi guru kelas di SD, dan mata pelajaran yang diampunya untuk guru SMP/MTs, SMA/MA, dan SMK/MAK. Penggunaan RPP dapat dilakukan pada setiap awal semester atau awal tahun pelajaran, baik secara mandiri dan/atau secara bersama-sama melalui musyawarah guru mata pelajaran (MGMP) di dalam suatu sekolah tertentu yang difasilitasi dan disupervisi kepala sekolah atau guru senior yang ditunjuk oleh kepala sekolah dengan maksud agar RPP telah tersedia terlebih dahulu dalam setiap awal pelaksanaan pembelajaran.<sup>20</sup>

Penerapan persiapan mengajar dapat menggunakan beragam model dengan memerhatikan empat asumsi, yaitu (a) rencana pembelajaran perlu dikembangkan dengan baik dan menggunakan pendekatan sistem, (b) rencana pembelajaran dikembangkan berdasarkan pengetahuan tentang peserta didik, (c) rencana pembelajaran harus dikembangkan untuk memudahkan peserta didik belajar dan

---

<sup>19</sup>Jamil Suprihatiningrum, *Strategi Pembelajaran Teori & Aplikasi*, h. 108.

<sup>20</sup>Kementerian Pendidikan dan Kebudayaan, "Pedoman Umum Pembelajaran", *Peraturan Menteri Pendidikan dan Kebudayaan Republik Indonesia Nomor 81A Tahun 2013 Tentang Implementasi Kurikulum*, h. 8.

membentuk kompetensi dirinya, dan (d) rencana pembelajaran hendaknya tidak dibuat asal-asalan.<sup>21</sup> Pembelajaran merupakan suatu sistem yang terdiri atas komponen-komponen yang satu sama lain saling berkaitan, sehingga merencanakan pelaksanaan pembelajaran adalah merencanakan setiap komponen yang saling berkaitan tersebut, yaitu tujuan pembelajaran, materi ajar, metode pengajaran, sumber belajar, dan penilaian hasil belajar.<sup>22</sup>

Setiap komponen pembelajaran direncanakan oleh guru untuk diaplikasikan melalui proses pembelajaran dengan memperhatikan karakteristik peserta didik, lingkungan pembelajaran, sarana dan prasarana pembelajaran, dan kemampuan guru itu sendiri. Perencanaan pembelajaran yang baik sangat membantu pelaksanaan pembelajaran, karena baik guru maupun peserta didik mengetahui dengan pasti tujuan yang ingin dicapai dan cara mencapainya. Sehubungan dengan itu, maka tugas guru adalah merencanakan persiapan mengajar yang baik agar dapat memudahkan pencapaian tujuan pembelajaran dengan efektif dan efisien.

Perencanaan pembelajaran bertitik tolak pada suatu pendekatan. Roy Killen membedakan dua pendekatan dalam pembelajaran, yaitu pendekatan yang berpusat pada guru (*teacher centred approaches*), dan pendekatan yang berpusat pada peserta didik (*student centred approaches*).<sup>23</sup>

---

<sup>21</sup>Jamil Suprihatiningrum, *Strategi Pembelajaran Teori & Aplikasi*, h. 108.

<sup>22</sup>Wina Sanjaya, *Kurikulum dan Pembelajaran: Teori dan Praktik Pengembangan Kurikulum Tingkat Satuan Pendidikan (KTSP)* (Cet. I; Jakarta: Kencana, 2008), h. 173-174.

<sup>23</sup>Roy Killen, *Effective Teaching Strategies, Lesson from Research and Practice* (Australia: Social Science Press, 1998). Dikutip dalam Wina Sanjaya, *Kurikulum dan Pembelajaran: Teori dan Praktik Pengembangan Kurikulum Tingkat Satuan Pendidikan (KTSP)*, h. 295.

Ada tiga alat umum di sekolah yang berguna dalam perencanaan pembelajaran dengan pendekatan yang berpusat pada guru (*teacher centred*) adalah menciptakan sasaran behavioral (perilaku), menganalisis tugas, dan menyusun taksonomi (klasifikasi) pembelajaran (instruksional).<sup>24</sup>

Berbagai model persiapan mengajar yang dapat digunakan oleh guru, antara lain adalah model ROPES, model ICARE, model PPSI, dan sebagainya, akan tetapi penelitian dibatasi pada persiapan mengajar model ROPES (*Review, Overview, Presentation, Exercise, dan Summary*).

Hunts tidak mengkategorikan perencanaan pengajaran menjadi rencana semester, mingguan, dan harian, akan tetapi Hunts menyebutnya rencana prosedur pembelajaran sebagai persiapan mengajar yang disebutnya ROPES (*Review, Overview, Presentation, Exercise, Summary*) dengan langkah-langkah sebagai berikut:

- a. *Review*, kegiatan ini dilakukan dalam waktu 1 sampai 5 menit, yakni mencoba mengukur kesiapan peserta didik untuk mempelajari bahan ajar dengan melihat pengalaman sebelumnya yang sudah dimiliki oleh peserta didik dan diperlukan sebagai *prerequisite* untuk memahami bahan yang disampaikan hari itu. Hal ini didasarkan atas: (a) guru bisa memulai pelajaran, jika perhatian dan motivasi peserta didik untuk mempelajari bahan baru sudah mulai tumbuh, (b) guru hendak memulai pelajaran, jika interaksi antara guru dengan peserta didik sudah mulai terbentuk, dan (c) guru dapat memulai pelajaran, jika peserta didik sudah

---

<sup>24</sup>John W. Santrock, *Educational Psychology* (Dallas: McGraw-Hill, 2004). Terj. Tri Wibowo, *Psikologi Pendidikan* (Cet. I; Jakarta: Kencana, 2007), h. 467.

memahami hubungan bahan ajar sebelumnya dengan bahan ajar baru yang dipelajari hari itu.

- b. *Overview*, sebagaimana *review*, *overview* dilakukan tidak terlalu lama berkisar antara 2 sampai 5 menit. Guru menjelaskan program pembelajaran yang akan dilaksanakan pada hari itu dengan menyampaikan isi (*content*) secara singkat dan strategi yang akan digunakan dalam proses pembelajaran. Hal ini dimaksudkan untuk memberikan kesempatan kepada peserta didik untuk menyampaikan pandangannya atas langkah-langkah pembelajaran yang hendak ditempuh oleh guru sehingga berlangsungnya proses pembelajaran bukan hanya milik guru semata, akan tetapi peserta didik pun ikut merasa senang dan merasa dihargai keberadaannya.
- c. *Presentation*, tahap ini merupakan inti dari proses kegiatan belajar mengajar, karena disini guru sudah tidak lagi memberikan penjelasan-penjelasan singkat, akan tetapi sudah masuk pada proses *telling, showing, dan doing*. Proses tersebut sangat diperlukan untuk meningkatkan daya serap dan daya ingat peserta didik tentang pelajaran yang mereka dapatkan. Semakin bervariasi strategi pembelajaran yang digunakan, semakin baik proses dan hasil yang dicapai, karena tidak menjadikan peserta didik jenuh, melainkan mengantarkan mereka menikmati proses pembelajaran dengan suasana asyik dan menyenangkan.
- d. *Exercise*, yakni suatu proses untuk memberikan kesempatan kepada peserta didik mempraktekkan apa yang telah mereka pahami. Hal ini dimaksudkan untuk memberikan pengalaman langsung kepada peserta didik mempraktekkan apa yang

telah mereka pahami. Hal ini dimaksudkan untuk memberikan pengalaman langsung kepada peserta didik sehingga hasil yang dicapai bermakna

- e. *Summary*, dimaksudkan untuk memperkuat apa yang telah mereka pahami dalam proses pembelajaran.<sup>25</sup>

Penerapan persiapan mengajar model ROPES tersebut disusun dalam format persiapan mengajar dengan komponen yang terdiri atas: identitas rencana pembelajaran, kemampuan dasar/tujuan, prosedur dan materi, bahan/media/alat, dan penilaian, sesuai bagan berikut ini. Persiapan mengajar model ROPES tersusun dalam bentuk format berikut ini.

Bagan 1  
Format Persiapan Mengajar Model ROPES

<b>a. Identitas Rencana Pembelajaran</b>	
Mata Pelajaran	.....
Materi Pokok	.....
Kelas/smt	.....
Pertemuan	.....

Sumber: Majid, 2012: 102.<sup>26</sup>

<sup>25</sup> Abdul Majid, *Perencanaan Pembelajaran: Mengembangkan Standar Kompetensi Guru* (Cet. IX; Bandung: PT Remaja Rosdakarya, 2012), h. 99-101.

## B. Kemampuan Kognitif

Kognitif dalam *Kamus Besar Bahasa Indonesia* merupakan kata sifat yang berarti berkenaan dengan kognisi, sedangkan kognisi itu sendiri berarti usaha mengenali sesuatu melalui pengalaman yang dialami, atau hasil mendapatkan pengalaman atau pengetahuan.<sup>27</sup> Kognitif dalam pengertian etimologi (leksikal) adalah berkenaan dengan pengalaman atau pengetahuan yang diperoleh sebagai hasil dari usaha menggali sesuatu melalui pengalaman.

Kognisi (*cognition*) merupakan istilah yang juga ditemukan dalam istilah Psikologi yang merupakan proses dimana individu menggabungkan ketahuan-ketahuan yang ada sebagai modal berpikir.<sup>28</sup> Kognitif yang berakar kata kognisi menurut pengertian psikologi adalah proses menggabungkan pengetahuan-pengetahuan yang ada sebagai modal berpikir bagi individu.

### 1. Pengetahuan

Kemampuan pengetahuan, yaitu mengetahui fakta, konsep, prinsip, dan skill yang ditunjukkan oleh peserta didik dalam kegiatan belajar melalui mengemukakan arti, memberi nama, membuat daftar, menentukan lokasi atau tempat, mendeskripsikan sesuatu, menceritakan dan menguraikan sesuatu yang terjadi.<sup>29</sup>

---

<sup>26</sup>Abdul Majid, *Perencanaan Pembelajaran: Mengembangkan Standar Kompetensi Guru*, h. 102.

<sup>27</sup>Tim Prima Pena, *Kamus Besar Bahasa Indonesia* (Jakarta: Gramedia Press, 2012), h. 442.

<sup>28</sup>Wulyo, *Kamus Istilah Psikologi* (Lamongan-Jawa Timur: CV Bintang Pelajar, 1990), h. 36.

<sup>29</sup>Kunandar, *Guru Profesional Implementasi Kurikulum Tingkat Satuan Pendidikan (KTSP) dan Sukses dalam Sertifikasi Guru*, h. 385.

Kemampuan mengetahui tampak pada kemampuan peserta didik menguasai bahan ajar atau materi pelajaran.

Kemampuan pengetahuan peserta didik terkait dengan bahan ajar atau materi pembelajaran yang dibedakan atas fakta, konsep, prosedur, dan prinsip. Fakta merupakan sifat dari suatu gejala, peristiwa, benda yang wujudnya dapat diindera, konsep adalah abstraksi kesamaan atau keterhubungan dari sekelompok benda atau sifat, prosedur adalah materi pelajaran yang berhubungan dengan kemampuan peserta didik untuk menjelaskan langkah-langkah secara sistematis tentang sesuatu, sedangkan hubungan antara dua atau lebih konsep yang sudah teruji secara empiris dinamakan generalisasi yang selanjutnya dapat ditarik ke dalam prinsip, di samping , prinsip-prinsip, data, sebab-akibat, dan menarik kesimpulan, merupakan bentuk kemampuan memahami peserta didik pada ranah kognitif.

Bloom, dkk. menjelaskan bahwa pemahaman terjadi ketika peserta didik memahami informasi dan dapat menerangkannya dengan menggunakan kalimat mereka sendiri. Misalnya menjelaskan dan mendiskusikan bagaimana komputer dipakai secara efektif untuk pengolahan kata.<sup>30</sup> Pemahaman peserta didik juga terjadi ketika peserta didik mampu menjelaskan dan mendiskusikan bagaimana kejujuran berdampak positif untuk diri dan orang lain pada pembelajaran Akidah Akhlak.

---

<sup>30</sup>Benjamin S Bloom, dkk., *Taxonomy of Education Objectives; Handbook 1. Cognitive Domain* (New York: Longman, Green, 1956). Dikutip dalam John W. Santrock, *Educational Psychology* (Dallas: McGraw-Hill, 2004). Terj. Tri Wibowo, *Psikologi Pendidikan* (Cet. I; Jakarta: Kencana, 2007), h. 468.



## 2. Pemahaman

Kemampuan memahami pada ranah kognitif, ditunjukkan oleh peserta didik dalam kegiatan belajar melalui mengungkapkan gagasan atau pendapat dengan kata-kata sendiri, membedakan, membandingkan, menginterpretasi data, mendeskripsikan dengan kata-kata sendiri, menjelaskan gagasan pokok, dan menceritakan kembali dengan kata-kata sendiri.<sup>31</sup>

Beragam kegiatan belajar yang dapat mengukur kemampuan memahami pada pembelajaran Akidah Akhlak, misalnya mengungkapkan gagasan atau pendapat tentang keesaan Allah swt., membedakan dan membandingkan antara manusia dan malaikat, menafsirkan ayat-ayat Alquran tentang penciptaan manusia, dan menceritakan kembali satu aspek dari akhlak Rasulullah saw. dengan kata-kata sendiri.

## 3. Aplikasi

Kemampuan aplikasi, berarti menggunakan pengetahuan untuk memecahkan masalah atau menerapkan pengetahuan dalam kehidupan sehari-hari. Peserta didik dapat menunjukkan kemampuan aplikasi dalam kegiatan belajar melalui menghitung, melakukan percobaan, membuat model, dan merancang strategi pemecahan masalah.<sup>32</sup> Ketika peserta didik mampu menghitung data yang diperoleh

---

<sup>31</sup>Kunandar, *Guru Profesional Implementasi Kurikulum Tingkat Satuan Pendidikan (KTSP) dan Sukses dalam Sertifikasi Guru*, h. 385.

<sup>32</sup>Kunandar, *Guru Profesional Implementasi Kurikulum Tingkat Satuan Pendidikan (KTSP) dan Sukses dalam Sertifikasi Guru*, h. 385.

melalui proyek mereka sendiri, kemudian menarik suatu kesimpulan, maka peserta didik tersebut menunjukkan kemampuan aplikasi pada ranah kognitif .

Syah memandang, bahwa sekurang-kurangnya ada dua macam kecakapan kognitif peserta didik yang sangat perlu dikembangkan secara khusus oleh guru, yaitu strategi belajar memahami isi materi pelajaran, dan strategi meyakini arti penting isi materi pelajaran dan aplikasinya serta menyerap pesan-pesan moral yang terkandung dalam materi pelajaran tersebut.<sup>33</sup> Strategi memahami isi materi pelajaran, dan strategi mengaplikasikan pesan-pesan moral yang terkandung dalam materi pelajaran diperlukan bagi peserta didik untuk memecahkan masalah atau menerapkan pengetahuan dalam kehidupan sehari-hari.

Santrock mencontohkan, bahwa peserta didik berkemampuan aplikasi ketika mereka menggunakan pengetahuan untuk memecahkan problem kehidupan nyata. Misalnya mengaplikasikan apa yang dipelajari tentang penggunaan komputer pengolah data untuk dimanfaatkan dalam berbagai pekerjaan.<sup>34</sup>

Kemampuan aplikasi juga terjadi ketika peserta didik mampu menggunakan pengetahuan untuk memecahkan masalah Akidah Akhlak dalam kehidupan sehari-hari. Misalnya, menggunakan pengetahuan keimanan untuk melaksanakan shalat wajib.

---

<sup>33</sup>Muhibbin Syah, *Psikologi Pendidikan dengan Pendekatan Baru* (Cet. XV; Bandung: PT Remaja Rosdakarya, 2010), h. 83.

<sup>34</sup>John W. Santrock, *Educational Psychology* (Dallas: McGraw-Hill, 2004). Terj. Tri Wibowo, *Psikologi Pendidikan*, h. 468.

#### 4. Analisis

Kemampuan menganalisis berarti menentukan bagian-bagian dari suatu masalah, dan penyelesaian atau gagasan, serta menunjukkan hubungan antar bagian tersebut. Peserta didik dapat menunjukkan kemampuan menganalisis dalam kegiatan belajar melalui mengidentifikasi faktor penyebab, merumuskan masalah, mengajukan pertanyaan untuk memperoleh informasi, membuat grafik, dan mengkaji ulang.<sup>35</sup>

Santrock memberikan contoh tentang kemampuan analisis, bahwa peserta didik memecah informasi yang kompleks menjadi bagian kecil-kecil dan mengaitkan satu informasi dengan informasi lain. Misalnya, membandingkan satu tipe program pengolah kata dengan program lain untuk mengerjakan tugas membuat paper.<sup>36</sup>

Peserta didik dapat mengidentifikasi faktor penyebab seseorang berbuat jahat pada pembelajaran Akidah Akhlak dengan mengajukan pertanyaan pada berbagai sumber sehingga memperoleh data untuk disajikan dalam bentuk grafik, kemudian menjelaskan setiap bagian yang terdapat dalam grafik tersebut. Kemampuan semacam ini, termasuk dalam kemampuan menganalisis pada ranah kognitif.

---

<sup>35</sup>Kunandar, *Guru Profesional Implementasi Kurikulum Tingkat Satuan Pendidikan (KTSP) dan Sukses dalam Sertifikasi Guru*, h. 386.

<sup>36</sup>John W. Santrock, *Educational Psychology* (Dallas: McGraw-Hill, 2004). Terj. Tri Wibowo, *Psikologi Pendidikan*, h. 468.

## 5. Melakukan Sintesis

Kemampuan melakukan sintesis, berarti menggabungkan berbagai informasi menjadi satu kesimpulan atau konsep, meramu atau merangkai berbagai gagasan menjadi sesuatu hal yang baru. Kemampuan melakukan sintesis dapat ditunjukkan oleh peserta didik dalam kegiatan belajar melalui membuat desain, menemukan penyelesaian atau solusi masalah, memprediksi, merancang model produk tertentu, dan menciptakan produk tertentu.<sup>37</sup>

Kemampuan sintesis terjadi ketika peserta didik mengombinasikan elemen-elemen dan menciptakan informasi baru.<sup>38</sup> Misalnya menata semua hal yang dipelajari tentang akidah dan akhlak untuk memprediksi berbagai kemungkinan yang ditimbulkan oleh perilaku tidak berakhlak, kemudian membuat desain pemecahan masalah sehingga menghasilkan produk berbentuk makalah.

## 6. Evaluasi

Kemampuan evaluasi, berarti mempertimbangkan dan menilai benar salah, baik buruk, bermanfaat tidak bermanfaat yang dapat ditunjukkan oleh peserta didik dalam kegiatan belajar melalui mempertahankan pendapat, beradu argumentasi, memilih solusi terbaik, menyusun kriteria penilaian, menyarankan perubahan, menyusun laporan, membahas suatu kasus, dan menyarankan strategi baru.<sup>39</sup>

---

<sup>37</sup>Kunandar, *Guru Profesional Implementasi Kurikulum Tingkat Satuan Pendidikan (KTSP) dan Sukses dalam Sertifikasi Guru*, h. 386.

<sup>38</sup>John W. Santrock, *Educational Psychology* (Dallas: McGraw-Hill, 2004). Terj. Tri Wibowo, *Psikologi Pendidikan*, h. 468.

<sup>39</sup>Kunandar, *Guru Profesional Implementasi Kurikulum Tingkat Satuan Pendidikan (KTSP) dan Sukses dalam Sertifikasi Guru*, h. 386.

Strategi menurut Syah adalah prosedur mental yang berbentuk tatanan tahapan yang memerlukan alokasi upaya-upaya yang bersifat kognitif dan selalu dipengaruhi oleh pilihan-pilihan kognitif atau pilihan-pilihan kebiasaan belajar (*cognitive preferences*) peserta didik. Preferensi kognitif ini secara global terdiri atas menghafal prinsip-prinsip yang terkandung dalam materi, dan mengaplikasikan prinsip-prinsip materi.<sup>40</sup>

Kemampuan melakukan evaluasi pada ranah kognitif ditunjukkan oleh peserta didik dengan membuat penilaian atau keputusan yang baik. Misalnya mengkritik program pengolah kata atau menilai kekuatan dan kelemahan masing-masing program.<sup>41</sup> Kemampuan melakukan evaluasi pada pembelajaran Akidah Akhlak terjadi ketika peserta didik mampu membuat penilaian dan keputusan tentang keuntungan yang diperoleh dari perbuatan baik, dan kerugian bagi orang yang berbuat jahat.

Kemampuan melakukan evaluasi juga dapat ditunjukkan oleh peserta didik dengan mengkritik perilaku keagamaan masyarakat yang mencampuradukkan pengamalan agama dengan kemusyrikan, serta menjelaskan bahaya dari perilaku kemusyrikan pada pembelajaran Akidah Akhlak. Pengembangan kemampuan kognitif peserta didik, disusun oleh Syah dalam suatu model berikut ini.

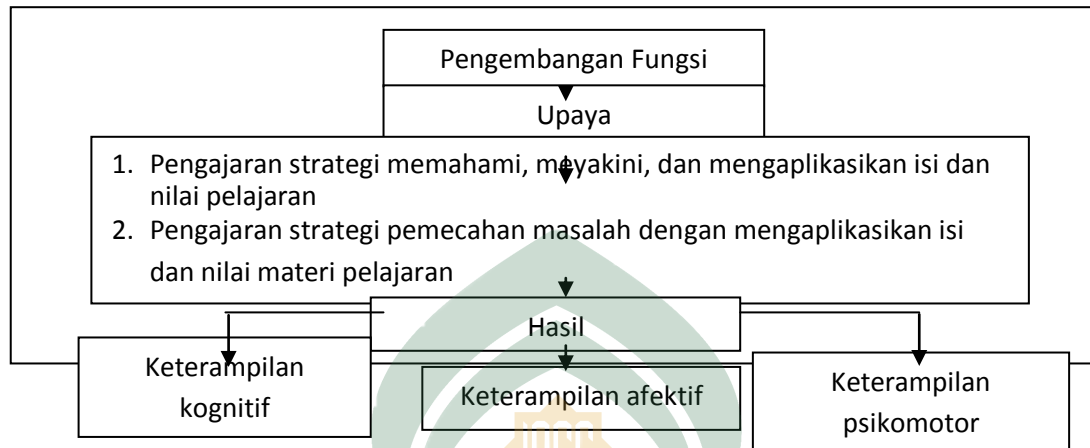
---

<sup>40</sup>Muhibbin Syah, *Psikologi Pendidikan dengan Pendekatan Baru*, h. 83.

<sup>41</sup>John W. Santrock, *Educational Psychology* (Dallas: McGraw-Hill, 2004). Terj. Tri Wibowo, *Psikologi Pendidikan*, h. 468-469.

## Bagan 2

## Model Pengembangan Fungsi Kognitif Peserta Didik



Sumber: Syah, 2010: 85.<sup>42</sup>

### C. Kerangka Pikir

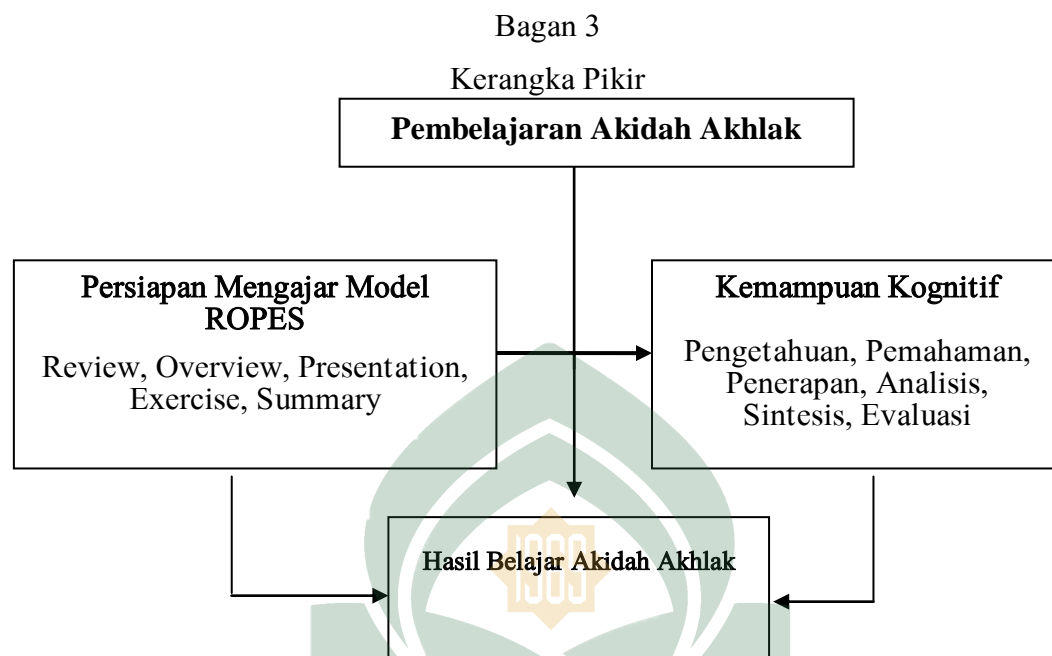
Kerangka pikir sebagai model konseptual tentang bagaimana teori berhubungan dengan berbagai faktor yang telah diidentifikasi sebagai masalah yang penting.<sup>43</sup> Berdasarkan variabel yang di permasalahan, maka faktor-faktor yang membentuk penerapan persiapan mengajar model ROPES dihubungkan dengan faktor-faktor kemampuan kognitif peserta didik pada mata pelajaran Aqidah Akhlak.

Selain itu, kerangka pikir dimaksudkan untuk menjelaskan hubungan antar variabel independen dan dependen.<sup>44</sup> Hubungan antar variabel independen dan variabel dependen yang mencakup berbagai faktor di dalamnya, dijelaskan melalui bagan berikut ini.

<sup>42</sup>Muhibbin Syah, *Psikologi Pendidikan dengan Pendekatan Baru*, h. 85.

<sup>43</sup>Uma Sekaran, *Research Methods for Business* (Southern Illinois: University at Carbondale, 1984). Dikutip dalam Sugiyono, *Metode Penelitian Administrasi Dilengkapi dengan Metode R & D* (Cet. XIX; Bandung: Alfabeta, 2011), h. 65.

<sup>44</sup>Sugiyono, *Metode Penelitian Administrasi Dilengkapi dengan Metode R & D* (Cet. XIX; Bandung: Alfabeta, 2011), h. 66.



## BAB III

### METODOLOGI PENELITIAN

#### A. Jenis dan Lokasi Penelitian

##### 1. Jenis Penelitian

Metode penelitian yang digunakan dalam penelitian ini adalah *pre-experimental designs*. Dikatakan *pre-experimental designs*, karena desain ini belum merupakan sungguh-sungguh karena masih terdapat variabel luar yang ikut berpengaruh terhadap terbentuknya variabel dependen. Jadi hasil eksperimen yang merupakan variabel dependen itu bukan semata-mata dipengaruhi oleh variabel independen. Hal ini dapat terjadi karena tidak adanya variabel kontrol, dan sampel tidak dipilih secara random.<sup>1</sup>

Desain penelitian yang digunakan dalam penelitian ini berupa *one-group pretest-posttest design*.<sup>2</sup> Pada desain ini terdapat pretest sebelum diberi perlakuan. Dengan demikian hasil perlakuan dapat diketahui lebih akurat, karena dapat membandingkan dengan keadaan sebelum diberi perlakuan. Desain penelitian dapat dilihat pada tabel 3.1 di bawah ini.<sup>3</sup>

**Tabel 3.1 Desain Penelitian**

O <sub>1</sub>	X	O <sub>2</sub>
----------------	---	----------------

---

<sup>1</sup>Sugiyono, *Metode Penelitian Pendidikan Pendekatan Kuantitatif, Kualitatif, dan R&D* (Cet. XV; Bandung: Alfabeta, 2012), h. 109.

<sup>2</sup>Sugiyono, *Metode Penelitian Pendidikan Pendekatan Kuantitatif, Kualitatif, dan R&D*, h. 116.

<sup>3</sup>Sugiyono, *Metode Penelitian Pendidikan Pendekatan Kuantitatif, Kualitatif, dan R&D*, h. 44.



Keterangan:

O<sub>1</sub> : Nilai pre-test (sebelum diberi perlakuan)

O<sub>2</sub> : Nilai post-test (setelah diberi perlakuan)

## 2. Lokasi Penelitian

Penelitian dilakukan di Madrasah Tsanawiyah Negeri Gowa yang terletak di jalan poros Malino ± 5 km dari Kota Sungguminasa Kabupaten Gowa. Pemilihan lokasi penelitian didasarkan pada pertimbangan *feasible* (keterjangkauan) peneliti, dan karakteristik lokasi penelitian itu sendiri.

Madrasah Tsanawiyah Negeri Gowa, berada di Kecamatan Bontomarannu yang berbatasan dengan Kecamatan Somba Opu sebagai jantung kota Kabupaten Gowa, sehingga dapat dijangkau, baik waktu dan tempat, maupun biaya yang diperlukan untuk penelitian.

Madrasah Tsanawiyah Negeri Gowa juga dipilih sebagai lokasi penelitian karena memiliki karakteristik, antara lain sebagai satu-satunya madrasah tsanawiyah negeri di Kabupaten Gowa yang menjadi mitra binaan USAID Prioritas, dan menjadikan Akidah Akhlak sebagai salah satu mata pelajaran yang diajarkan.

### **B. Pendekatan Penelitian**

Pendekatan atau perspektif merupakan titik tolak atau sudut pandang yang digunakan terhadap suatu proses tertentu.<sup>4</sup> Pendekatan penelitian terdiri atas pendekatan metodologi, dan pendekatan studi atau keilmuan yang memiliki

---

<sup>4</sup>Wina Sanjaya, *Kurikulum dan Pembelajaran: Teori dan Praktik Pengembangan Kurikulum Tingkat Satuan Pendidikan (KTSP)*, h. 207.

relevansi akademik dengan fakultas atau program studi yang ditekuni peneliti.<sup>5</sup> Kedua pendekatan tersebut digunakan untuk memandang proses penelitian.

### 1. Pendekatan Metodologi

Salah satu pendekatan yang dapat digunakan pada penelitian pendidikan adalah pendekatan positivistik. Pendekatan ini memandang kenyataan (realitas) sebagai suatu yang berdimensi tunggal, fragmental, dan cenderung bersifat tetap. Proses penelitian dilakukan dari luar melalui pengukuran-pengukuran dengan bantuan cara/alat-alat yang objektif dan baku.<sup>6</sup> Karena itu, disusun rancangan yang terinci sebelum dilakukan penelitian.

Penelitian positivistik didasari oleh filsafat positivisme yang menekankan fenomena-fenomena objektif dan dikaji secara kuantitatif. Maksimalisasi objektivitas desain penelitian kuantitatif dilakukan dengan menggunakan angka-angka, pengolahan statistik, dan struktur yang terkontrol.<sup>7</sup>

Sesuai dengan jenis data dan analisisnya, maka penelitian ini termasuk penelitian kuantitatif untuk mengumpulkan data berbentuk angka yang dinalisis dengan statistik,<sup>8</sup> sehingga dari sudut pandang metodologi, digunakan pendekatan positivistik dalam memandang kenyataan (realitas) yang ada di lapangan.

---

<sup>5</sup>Universitas Islam Negeri Alauddin, *Pedoman Penulisan Karya Tulis Ilmiah: Makalah, Skripsi, Tesis, Disertasi, dan Laporan Penelitian*, h. 16.

<sup>6</sup>Nana Sudjana dan Ibrahim, *Penelitian dan Penilaian Pendidikan*, h. 6.

<sup>7</sup>Nana Saodih Sukmadinata, *Metode Penelitian Pendidikan* (Cet. VII; Bandung: PT Remaja Rosdakarya, 2011), h. 53.

<sup>8</sup>Sugiyono, *Metode Penelitian Administrasi Dilengkapi dengan Metode R & D*, h. 14.

## 2. Pendekatan Studi atau Keilmuan

Terdapat berbagai konsep hasil studi beberapa disiplin ilmu tertentu yang menjadi titik tolak dalam memandang pendidikan, seperti psikologi, sosiologi, ekonomi, antropologi, sejarah, biologi, dan sebagainya,<sup>9</sup> akan tetapi sesuai didisiplin ilmu yang ditekuni peneliti, digunakan pendekatan pendidikan (pedagogik), dan pendekatan psikologis.

Pendidikan atau pedagogik sebagai ilmu, pada dasarnya adalah suatu program pendidikan profesional yang membahas masalah dalam bidang pengajaran, baik konsep dasar kurikulum, program pembelajaran, pengelolaan kegiatan pembelajaran, maupun media dan penilaian pembelajaran, serta pengelolaan kelas.<sup>10</sup> Oleh karena itu, ilmu pendidikan atau pedagogik digunakan untuk memandang masalah pembelajaran akidah akhlak di MTs. Negeri Gowa.

Selain itu, psikologi merupakan studi ilmiah tentang perilaku dan proses mental, sedangkan psikologi pendidikan merupakan cabang ilmu psikologi yang mengkhususkan diri pada cara memahami pengajaran dan pembelajaran dalam lingkungan pendidikan.<sup>11</sup>

---

<sup>9</sup>Tatang Syarifuddin, *Landasan Pendidikan* (Cet. 1; Jakarta: Direktorat Jenderal Pendidikan Islam Depag. RI., 2009), h. 6.

<sup>10</sup>Sudirman N., dkk., *Ilmu Pendidikan: Kurikulum, Program Pengajaran, Efek Instruksional dan Pengiring, CBSA, Metode Mengajar, Media Pendidikan, Pengelolaan Kelas, Evaluasi Hasil Belajar* (Cet. III; Bandung: Remadja Karya, 1989), h. 5-6.

<sup>11</sup>John W. Santrock, *Educational Psychology* (Dallas: MCGraw-Hill, 2004). Terj. Tri Wibowo, *Psikologi Pendidikan*, h. 4.

Psikologi Pendidikan sebagai ilmu yang bersumber dari kaidah-kaidah psikologi yang menjadi titik tolak dalam pendidikan.<sup>12</sup> Selain itu, psikologi pendidikan merupakan cabang ilmu psikologi yang secara khusus membahas cara memahami pengajaran dan pembelajaran dalam lingkungan pendidikan.<sup>13</sup>

Sehubungan dengan itu, maka psikologi pendidikan merupakan salah satu pendekatan yang menjadi titik tolak dalam memandang proses pengajaran dan pembelajaran, khususnya pada mata pelajaran Akidah Akhlak yang berlangsung di MTs. Negeri Gowa.

### ***C. Populasi dan Sampel***

#### **1. Populasi**

Populasi menurut Sugiyono adalah wilayah generalisasi yang terdiri atas objek atau subjek yang mempunyai kualitas dan karakteristik tertentu yang ditetapkan oleh peneliti untuk dipelajari (diteliti) dan kemudian ditarik kesimpulannya.<sup>14</sup> Jadi populasi adalah keseluruhan objek atau subjek yang ditetapkan untuk diteliti.

Populasi bukan hanya orang, melainkan juga obyek dan benda-benda alam yang lain. Populasi juga bukan sekedar jumlah yang ada pada obyek/subyek yang dipelajari, melainkan meliputi seluruh karakteristik/sifat yang dimiliki oleh subyek atau objek itu. Populasi dalam penelitian ini adalah seluruh peserta didik di MTs.

---

<sup>12</sup>Tatang Syarifuddin, *Landasan Pendidikan*, h. 6.

<sup>13</sup>John W. Santrock, *Educational Psychology* (Dallas: McGraw-Hill, 2004). Terj. Tri Wibowo, *Psikologi Pendidikan* (Cet. I; Jakarta: Kencana, 2007), h. 4.

<sup>14</sup>Sugiyono, *Metode Penelitian Kuantitatif, Kuantitatif, dan R & D* (Cet. XIX; Bandung: Alfabeta, 2013), h. 80.

Negeri Gowa yang terdiri dari kelas VIII 1, VIII 2, VIII 3, VIII 4, Adapun jumlah peserta didik dapat dilihat pada tabel di bawah ini:

**Tabel 3.1 Keadaan Siswa**

Kelas	Jumlah Siswa
VIII 1	33 Siswa
VIII 2	30 Siswa
VIII 3	32 Siswa
VIII 4	32 Siswa
<b>Jumlah</b>	<b>127 Siswa</b>

## 2. Sampel

Teknik *sampling* menurut Sugiyono yaitu ada dua yakni, *probability sampling* dan *non probability sampling*. Adapun teknik *non probability sampling* yaitu tidak memberikan peluang/kesempatan yang sama bagi setiap unsur atau anggota populasi untuk dipilih menjadi sampel. Teknik sampel ini meliputi: *sampling sistematis*, *sampling kuota*, *sampling aksidental*, *sampling purposive*, *sampling jenuh*, dan *snowball sampling*.<sup>15</sup>

Teknik pengambilan sampel pada penelitian ini menggunakan teknik *purposive sampling* yaitu teknik penentuan sampel dengan pertimbangan tertentu. Pada penelitian ini sampelnya adalah kelas VIII 4 dengan jumlah peserta didik 32 orang yang tidak dirandom.

<sup>15</sup>Sugiyono, *Metode Penelitian Administrasi Dilengkapi dengan Metode R & D*, h. 95.

#### ***D. Metode Pengumpulan Data***

Metode pengumpulan data merupakan suatu hal yang penting dalam penelitian, karena metode ini merupakan strategi atau cara yang digunakan oleh peneliti untuk mengumpulkan data yang diperlukan dalam penelitiannya. Pengumpulan data dalam penelitian dimaksudkan untuk memperoleh bahan-bahan, keterangan, kenyataan-kenyataan, dan informasi yang dapat dipercaya.<sup>16</sup>

##### **1. Tes**

Tes adalah suatu alat atau prosedur yang sistematis dan objektif untuk memperoleh data-data atau keterangan-keterangan yang diinginkan tentang kemampuan kognitif seseorang, dengan cara yang boleh dikatakan cepat dan tepat. Seperti halnya untuk mengukur kemampuan peserta didik.

Tes hasil belajar adalah sekelompok pertanyaan atau tugas-tugas yang harus dijawab atau diselesaikan oleh siswa dengan tujuan untuk mengukur kemajuan belajar siswa.<sup>17</sup> Jadi untuk mengukur kemampuan kognitif peserta didik guru harus membuat sejumlah soal atau pertanyaan.

Tes hasil belajar ada yang sudah dibakukan (*standardized tests*), ada pula yang dibuat oleh guru, yakni tes yang tidak baku. Pada umumnya penilaian hasil belajar di sekolah menggunakan tes buatan guru untuk semua bidang studi. Dilihat dari objek

---

<sup>16</sup>Sudaryono, *Metodologi Penelitian*. (Cet. I; Jakarta: Rajawali pers, 2017), h. 205.

<sup>17</sup>Slameto, *Evaluasi Pendidikan* (Cet. II; Jakarta: Sinar Grafika Offset, 1999), h. 30.

yang dinilai atau penyajiannya ada tes yang bersifat individual dan tes yang bersifat kelompok.<sup>18</sup>

## 2. Lembar Penilaian

Lembar penilaian model digunakan untuk mengumpulkan data valid tentang pembelajaran yang menggunakan persiapan mengajar model ROPES. Cara yang dilakukan untuk memperoleh data yang valid, memberikan lembar penilaian kepada orang lain agar bersedia memberikan respon (responden) sesuai dengan permintaan pengguna. Adapun komponen yang dinilai validator adalah (a) teori yang berkaitan dengan model (b) prosedur dan materi ajar, (c) bahan, dan sumber/alat, (d) dan penilaian.

### ***E. Instrumen Penelitian***

Metode dan instrumen merupakan satu kesatuan yang tidak terpisahkan dalam penelitian. Jika metode dipandang sebagai cara-cara yang digunakan untuk mengumpulkan data, maka instrumen merupakan alat bantu yang dipilih dan digunakan dalam kegiatan mengumpulkan data.<sup>19</sup> Sesuai dengan penggunaan metode pengumpulan data, maka digunakan tes sebagai instrumen pokok untuk mengumpulkan data.

### 1. Tes

---

<sup>18</sup>Nana Sudjana, *Penilaian Hasil Proses Belajar Mengajar* (Cet. XIII; Bandung: PT Remaja Rosdakarya, 2009), h. 5.

<sup>19</sup>Suharsimi Arikunto, *Mencjemen Penelitian* (Cet. XI; Jakarta: Rineka Cipta, 2011), h. 100.

Tes sebagai instrumen pengumpul data adalah serangkaian pertanyaan atau latihan yang digunakan untuk mengukur keterampilan pengetahuan, inteligensi, kemampuan, atau bakat yang dimiliki oleh individu atau kelompok. Secara umum tes diartikan sebagai alat yang dipergunakan untuk mengukur pengetahuan atau penguasaan objek ukur terhadap seperangkat konten atau materi tertentu.

Menurut Sudijono (2003), tes adalah alat ukur atau prosedur yang digunakan dalam rangka pengukuran dan penilaian. Tes dapat juga diartikan sebagai alat pengukur yang mempunyai standar objektif, sehingga dapat dipergunakan secara meluas, serta betul-betul dapat digunakan untuk mengukur dan membandingkan keadaan psikis atau tingkah laku individu. Dengan kata lain, tes merupakan suatu prosedur yang sistematis untuk mengamati atau mendeskripsikan satu atau lebih karakteristik seseorang dengan menggunakan standar numerik atau sistem kategori.<sup>20</sup>

Instrumen yang digunakan dalam penelitian ini adalah tes tertulis yaitu berupa tes pilihan ganda dan tes essay dimana soal pilihan ganda dan essay sama-sama terdiri dari 10 butir soal. Setiap pertanyaan disusun secara berstruktur berdasarkan hasil pengembangan indikator.

## **2. Lembar Penilaian**

Lembar penilaian model digunakan untuk mengumpulkan data valid tentang pembelajaran yang menggunakan persiapan mengajar model ROPES. Cara yang

---

<sup>20</sup>Sudaryono, *Metodologi Penelitian*. (Cet. I; Jakarta: Rajawali pers, 2017), h. 205.



dilakukan untuk memperoleh data yang valid adalah memberikan lembar penilaian kepada orang lain agar bersedia memberikan respon (responden) sesuai dengan permintaan pengguna. Adapun komponen yang dinilai validator adalah (a) teori yang berkaitan dengan model (b) prosedur dan materi ajar, (c) bahan, dan sumber/alat, (d) dan penilaian.

#### ***F. Validitas dan Reliabilitas***

Salah satu hal utama yang memengaruhi kualitas data hasil penelitian adalah kualitas instrumen penelitian yang berkenaan dengan validitas dan reliabilitas instrumen.<sup>21</sup> Atas dasar itu, perlu dilakukan pengujian validitas dan reliabilitas terhadap instrumen sebelum digunakan untuk mengumpulkan data.

##### ***1. Validitas Instrumen***

Instrumen dapat dikatakan valid jika instrumen tersebut dapat digunakan untuk mengukur apa yang seharusnya diukur.<sup>22</sup> Instrumen dalam penelitian ini menggunakan instrumen tes yang diuji validitasnya dengan cara validitas isi dan validitas konstruk. validitas isi yaitu ketepatan instrumen tersebut ditinjau dari segi materi yang akan diteliti. Sebuah tes dikatakan memiliki validitas apabila butir-butir soal yang membangun tes tersebut mengukur setiap aspek berpikir seperti yang disebutkan dalam tujuan instruksional khusus. Dengan kata lain jika butir-butir soal

---

<sup>21</sup>Sugiyono, *Metode Penelitian Pendidikan (Pendekatan Kuantitatif, Kualitatif, dan R & D)*, h. 193.

<sup>22</sup>Sugiyono, *Metodologi Penelitian Kombinasi*, (Bandung: Alfabeta,2015). h. 168.

mengukur aspek berpikir tersebut sudah sesuai dengan aspek berpikir yang menjadi tujuan instruksional.<sup>23</sup>

Validitas instrumen dalam penelitian ini diuji dengan menggunakan rumus *Product Moment Correlation*, pengujian instrumen ini dilakukan dengan melihat korelasi/skor masing-masing item pertanyaan atau soal tes. Adapun Rumusnya adalah sebagai berikut:

$$r_{xy} : \frac{N (\sum XY) - (\sum X) (\sum Y)}{\sqrt{(N \sum x^2 - (\sum x)^2) (N \sum Y^2 - (\sum Y)^2)}}$$

Keterangan:

$r_{xy}$  : koefisien korelasi variabel X dan Y

$\sum X$  : jumlah skor dalam distribusi X

$\sum Y$  : jumlah skor dalam distribusi Y

$N$  : jumlah subyek keseluruhan item<sup>24</sup>

Jika  $r_{xy} > r_{tabel}$  pada taraf signifikan 5% berarti item (butir soal) valid dan sebaliknya jika  $r_{xy} < r_{tabel}$  maka butir soal tersebut tidak valid sekaligus tidak memiliki persyaratan.

Sehubungan dengan itu, maka instrumen dalam penelitian ini yang divalidasi ahli, diujicobakan pada 10 orang peserta didik di MTs. Negeri Gowa yang tidak

---

<sup>23</sup>Suharsimi Arikunto, *Dasar-Dasar Evaluasi Pendidikan*, h. 33.

<sup>24</sup>Suharsimi Arikunto, *Prosedur Penelitian Suatu Pendekatan Praktek* (Jakarta: PT. Rineka Cipta, 2006), h. 160.

terpilih sebagai anggota sampel. Instrumen yang di konstruksi, berjumlah 25 item dengan hasil pengujian validasi sesuai data pada tabel berikut ini.

Tabel 3.2  
Hasil Analisis Faktor

Nomor Item	r hitung	r tabel	Keterangan
1.	0.33	0.30	Valid
2.	0.39	0.30	Valid
3.	0.35	0.30	Valid
4.	0.33	0.30	Valid
5.	0.37	0.30	Valid
6.	0.35	0.30	Valid
7.	0.34	0.30	Valid
8.	0.33	0.30	Valid
9.	0.42	0.30	Valid
10.	0.37	0.30	Valid
11.	0.27	0.30	Tidak Valid
12.	0.33	0.30	Valid
13.	0.46	0.30	Valid
14.	0.44	0.30	Valid
15.	0.36	0.30	Valid
16.	0.31	0.30	Valid
17.	0.22	0.30	Tidak Valid
18.	0.25	0.30	Tidak Valid
19.	0.40	0.30	Valid
20.	0.33	0.30	Valid
21.	0.32	0.30	Valid
22.	0.35	0.30	Valid
23.	0.24	0.30	Tidak Valid
24.	0.22	0.30	Tidak Valid
25.	0.37	0.30	Valid

Melalui analisis faktor, diperoleh data tentang item-item instrumen yang valid dan item-item instrumen tidak valid (gugur).

## 2. Reliabilitas Instrumen

Reliabilitas berhubungan dengan masalah kepercayaan. Suatu tes dapat dikatakan mempunyai taraf kepercayaan yang tinggi jika tes tersebut dapat memberikan hasil yang tetap. Maka pengertian reliabilitas tes, berhubungan dengan masalah ketetapan hasil tes. Atau seandainya hasilnya berubah-ubah perubahan yang terjadi dapat dikatakan tidak berarti.<sup>25</sup>

Reliabilitas instrumen pada penelitian ini menggunakan rumus Alpha, karena rumus Alpha digunakan untuk mencari reliabilitas instrumen yang skornya bukan 1 atau 0, misalnya angket atau soal berbentuk uraian.<sup>26</sup> Adapun rumus Spearman Brown sebagai berikut:

$$r_i = \frac{2r_b}{1 + r_b}$$

Keterangan:

$r_i$  : Reliabilitas internal seluruh instrumen

$r_b$  : Korelasi product moment antara belahan pertama dan kedua.<sup>27</sup>

Sehubungan dengan itu, pengujian reliabilitas instrumen didahului dengan uji korelasi dengan teknik *product moment correlation* sesuai rumus sebagai berikut:

$$r_{xy} = \frac{\sum xy}{\sqrt{(\sum x^2)(\sum y^2)}}$$

<sup>25</sup>Suharsimi Arikunto, *Dasar-dasar Evaluasi Pendidikan*, h. 86.

<sup>26</sup>Sugiyono, *Metode Penelitian Pendidikan Pendekatan Kuantitatif, Kualitatif dan R&D*, h. 209.

<sup>27</sup>Sugiyono, *Metode Penelitian Administrasi Dilengkapi dengan Metode R&D* (Cet. XIX; Bandung: Alfabeta, 2011), h. 149.

Keterangan:

$$r_{xy} : \text{Korelasi antara variabel } x \text{ dengan } y$$

$$x : (X - \bar{X})$$

$$y : (Y - \bar{Y}).^{28}$$

Melalui uji korelasi, diperoleh  $r$  hitung = 0,670835. Disebabkan oleh karena  $r$  hitung lebih besar dari 0,30 (batas minimal), maka instrumen dinyatakan reliabel secara empiris. Instrumen yang dinyatakan valid dan reliabel, selanjutnya dapat digunakan untuk pengumpulan data.

### ***G. Teknik Pengolahan dan Analisis Data***

Teknik analisis data yang digunakan dalam penelitian ini adalah teknik analisis statistik deskriptif dan analisis statistik inferensial. Adapun teknik analisis datanya sebagai berikut:

#### **1. Teknik Analisis Statistik Deskriptif**

Menurut Agus Riyanto analisis deksriptif ialah analisis yang menggambarkan suatu data yang akan dibuat baik sendiri maupun secara secara kelompok. Tujuan analisis deksriptif untuk membuat gambaran secara sistematis data yang faktual dan akurat mengenai fakta-fakta serta hubungan antar fenomena yang diselidiki atau diteliti.<sup>29</sup> Adapun langkah-langkah yang digunakan untuk analisis data statistik deksriptif adalah sebagai berikut:

---

<sup>28</sup>Sugiyono, *Statistika untuk Penelitian* (Cet. XXIII; Bandung: Alfabeta, 2013), h. 228.

<sup>29</sup>Agus Riyanto, *Statistik Deskriptif untuk Kesehatan* (Cet. I; Yogyakarta: Nuha Medika, 2013), h. 105

a. Tabel distribusi frekuensi

- 1) Mengurutkan data dari yang terkecil ke yang terbesar
- 2) Menentukan jangkauan (range) dari data

$$\text{Jangkauan} = \text{Data terbesar} - \text{data terkecil}$$

- 3) Menentukan banyaknya kelas ( $k$ ).

Banyaknya kelas yang ditentukan dengan *rumus sturges*.

$$k = 1 + 3,3 \log n; k \in \text{bulat}$$

Keterangan:

$k$ : banyaknya kelas

$n$ : banyaknya data

- 4) Menentukan panjang interval kelas

$$\text{Panjang interval kelas } (j) = \frac{\text{jangkauan } (R)}{\text{banyaknya kelas } (k)}$$

- 5) Menentukan batas bawah kelas pertama

Batas bawah kelas pertama biasanya dipilih dari data terkecil atau data terkecil yang berasal dari pelebaran jangkauan (data yang lebih kecil dari data terkecil) dan selisihnya harus kurang dari panjang interval kelasnya.

- 6) Menuliskan frekuensi kelas secara melodi dalam kolom turus atau tally sesuai banyaknya data.
-

b. Menghitung rata-rata skor

$$\bar{X} = \frac{\sum_{i=1}^k f_i \cdot x_i}{\sum_{i=1}^k f_i}$$

Keterangan:

$\bar{X}$  : Mean untuk data bergolongan

$\sum_{i=1}^k f_i$  : Jumlah frekuensi

$x_i$  : skor yang diperoleh

c. Menghitung nilai standar deviasi dengan cara

$$s = \sqrt{\frac{\sum (x_i - \bar{x})^2}{n - 1}}$$

Keterangan:

$s$  : standar deviasi

$x_i$  : masing-masing data

$\bar{x}$  : rata-rata

$n$  : jumlah sampel

d. Menghitung varians dengan cara

$$s^2 = \frac{\sum (x_i - \bar{x})^2}{n - 1}$$

e. Membuat tabel kategori

Kategorisasi data hasil penelitian ini mengacu pada kategorisasi jenjang dengan penggolongan subjek dalam 3 kategori dari Saifuddin Azwar,<sup>30</sup> dengan rumus sebagai berikut:

---

<sup>30</sup> Saifuddin Azwar, *Penyusunan Skala Psikologi* (Yogyakarta: Pustaka Pelajar, 2013), h. 149

Tabel 3.4 Tabel Kategorisasi

Kategori	Batas Kategori
Rendah	$x < (\mu - 1,0\sigma)$
Sedang	$(\mu - 1,0\sigma) \leq x < (\mu + 1,0\sigma)$
Tinggi	$(\mu + 1,0\sigma) \leq x$

Keterangan:  $\mu$  : rata-rata,  $\sigma$  : standar deviasi

## 2. Teknik Analisis Data Statistik Inferensial

### a. Uji normalitas dan homogenitas

Uji normalitas digunakan untuk menguji penelitian yang akan dilaksanakan berdistribusi normal atau tidak. Dalam melakukan uji normalitas, digunakan pengujian normalitas Kolmogorov Smirnov Z dengan menggunakan taraf signifikansi 0,05. Jika angka signifikan (Sig.)  $\bar{>}$  0,05 maka data tidak berdistribusi normal. Jika angka signifikan (Sig.)  $\bar{\leq}$  0,05 maka data berdistribusi normal.

Uji homogenitas digunakan untuk mengetahui apakah penelitian yang akan dilakukan bersumber dari populasi yang sama atau tidak. Kriteria pengujian populasi homogen yaitu data bersifat homogen jika angka signifikan (Sig.)  $\bar{>}$  0,05 dan data tidak homogen jika angka signifikan (Sig.)  $\bar{\leq}$  0,05.

### b. Pengujian Hipotesis

Pengujian hipotesis dapat dilakukan dengan menggunakan rumus uji t dua sampel. Dengan demikian dirumuskan hipotesis statistik sebagai berikut:

$$H_0 : \mu_1 = \mu_2 \text{ lawan } H_1 : \mu_1 \neq \mu_2$$



Keterangan:

$H_0$  = Tidak terdapat Pengaruh penerapan persiapan mengajar model ROPES terhadap Kemampuan Kognitif Peserta Didik di MTs. Negeri Gowa.

$H_1$  = Terdapat Pengaruh penerapan persiapan mengajar model ROPES terhadap Kemampuan Kognitif Peserta Didik di MTs. Negeri Gowa.



**BAB IV**  
**HASIL PENELITIAN DAN PEMBAHASAN**

**A. Hasil Penelitian**

**1. Deskripsi Kemampuan Kognitif Peserta Didik Sebelum Penerapan  
Persiapan Mengajar Model ROPES di MTs Negeri Gowa**

Kemampuan kognitif peserta didik meliputi pengetahuan, pemahaman, penerapan, analisis, sintesis, dan evaluasi, diukur dengan menggunakan tes, terdiri atas 10 item pilihan ganda dan 10 item essay. Kemampuan kognitif peserta didik sebelum penerapan persiapan mengajar model ROPES, diperoleh dari hasil pre test sesuai data pada tabel berikut ini.

**Tabel 4.1.1**

Akumulasi Data Hasil Penelitian tentang Kemampuan Kognitif Peserta Didik  
sebelum Penerapan Persiapan Mengajar Model ROPES di MTs Negeri Gowa

No	Skor
1	90
2	80
3	85
4	75
5	80
6	85
7	78
8	85
9	50
10	65
11	89
12	78
13	90
14	85
15	83
16	80
17	84
18	84

19	50
20	75
21	85
22	85
23	85
24	85
25	58
26	88
27	85
28	85
29	80
30	81
31	76
32	70
<b>Jumlah</b>	<b>2534</b>

Sumber data: Hasil Pree Test pada MTs. Negeri Gowa

Analisis Deskriptif Kemampuan Kognitif Peserta Didik sebelum penerapan persiapan mengajar model ROPES di MTs Negeri Gowa

Nilai Tertinggi (NT) : 90

Nilai Terendah (NR) : 50

Jumlah Sampel (n) : 32

a. Menentukan Rentang Kelas

$$RK = NT - NR$$

$$= 90 - 50 = 40$$

b. Menentukan Interval Banyak Kelas

$$I = 1 + (3.3) \log n$$

$$= 1 + (3.3) \log 32$$

$$= 1 + (3.3) (1.505)$$

$$= 1 + 4.9665$$

$$= 5.9665 \text{ dibulatkan menjadi } 6$$

c. Menentukan Panjang Kelas Interval

$$P = \frac{R}{K}$$

$$P = 40/6$$

$$= 6.66 \text{ dibulatkan menjadi } 7$$

d. Membuat Tabel Frekuensi Tentang Kemampuan Kognitif Peserta Didik

Berdasarkan data tentang kemampuan kognitif peserta didik di MTs Negeri Gowa, dapat dilihat pada tabel frekuensi berikut ini.

**Tabel 4.1.2**

Kategori Kemampuan Kognitif Peserta Didik Sebelum Penerapan  
Persiapan Mengajar Model ROPES

No	Interval	Frekuensi	Persentase
<b>1</b>	50 – 56	2	6.25
<b>2</b>	57 – 63	1	3.125
<b>3</b>	64 – 70	2	6.25
<b>4</b>	71 – 77	3	9.375
<b>5</b>	78 – 84	10	31.25
<b>6</b>	85 – 91	14	43.75
<b>Jumlah</b>		<b>32</b>	<b>100</b>

Sumber data: Hasil Pree Test di MTs Negeri Gowa

e. Membuat Tabel Penolong Tentang Kemampuan Kognitif Peserta Didik sebelum  
Penerapan Persiapan Mengajar Model ROPES

Berdasarkan data tentang kemampuan kognitif peserta didik sebelum penerapan persiapan mengajar model ROPES di MTs Negeri Gowa, maka didistribusikan dalam tabel berikut ini.

**Tabel 4.1.3**

Frekuensi Kemampuan Kognitif Peserta Didik

No.	Interval	$f_i$	$X_i$	$X_i^2$	$f_i \cdot X_i$	$f_i \cdot X_i^2$
1.	50 – 56	2	53	2809	106	5618
2.	57 – 63	1	60	3600	60	3600
3.	64 – 70	2	67	4489	134	8978
4.	71 – 77	3	74	5476	222	16428
5.	78 – 84	10	81	6561	810	65610

6.	85 – 91	14	88	7744	1232	108416
	<b>Jumlah</b>	<b>32</b>	<b>423</b>	<b>30679</b>	<b>2564</b>	<b>208650</b>

Sumber data: Hasil Tes Kemampuan Kognitif Peserta Didik Sebelum Penerapan Persiapan Mengajar Model ROPES

f. Menghitung Rata-rata (Mean)

$$\bar{X} = \frac{\sum f_i X_i}{\sum f_i} = \frac{2564}{32} = 80.125$$

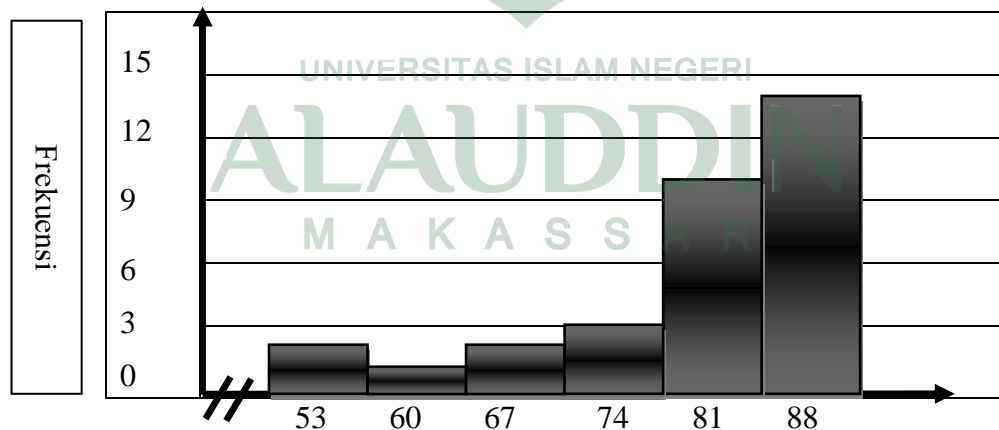
g. Menghitung Standar Deviasi

$$S_D = \sqrt{\frac{\sum f_i X_i^2}{n}}$$

$$S_D = \sqrt{\frac{208650}{32}}$$

$$S_D = \sqrt{6520.313} = 80.74846$$

**Tabel 4.1.4**  
Histogram Kemampuan Kognitif Peserta Didik



Berdasarkan hasil perhitungan diperoleh nilai rata-rata sebesar 80.125 dari kemampuan kognitif peserta didik, berada pada interval 78 - 84 yang berada pada frekuensi 10 dengan kategori tinggi. Artinya, kemampuan kognitif peserta didik

sebelum penerapan persiapan mengajar model ROPES di MTs Negeri Gowa berada pada kategori tinggi.

## 2. Deskripsi Kemampuan Kognitif Peserta Didik setelah Penerapan Persiapan Mengajar Model ROPES di MTs Negeri Gowa

Penerapan persiapan mengajar model ROPES berlangsung melalui lima tahap, yaitu *review* (mengulas/meninjau), *overview* (memperluas ulasan/tinjauan), *presentation* (presentasi/penyajian), *exercice* (latihan/ulangan), dan *summary* (meringkas/menyimpulkan). Tahapan persiapan mengajar model ROPES tersebut diaplikasikan dalam proses pembelajaran Akidah Akhlak untuk mengukur kemampuan kognitif peserta didik melalui post test (tes akhir) sehingga diperoleh data yang disajikan pada tabel berikut ini.

**Tabel 4.2.1**

Akumulasi Data Hasil Penelitian tentang Kemampuan Kognitif Peserta Didik setelah Penerapan Persiapan Mengajar Model ROPES di MTs Negeri Gowa

No	Skor
1	100
2	93
3	96
4	89
5	93
6	96
7	91
8	96
9	75
10	87
11	96
12	88
13	100
14	98
15	94

16	91
17	93
18	91
19	72
20	88
21	98
22	60
23	98
24	98
25	62
26	91
27	93
28	93
29	93
30	90
31	89
32	91
<b>Jumlah</b>	<b>2883</b>

Sumber data: Hasil Post Test pada MTs Negeri Gowa

Analisis Deskriptif Kemampuan Kognitif Peserta Didik setelah Penerapan Persiapan Mengajar Model ROPES di MTs Negeri Gowa

Nilai Tertinggi (NT) : 100

Nilai Terendah (NR) : 60

Jumlah Sampel (n) : 32

a. Menentukan rentang kelas

$$RK = NT - NR$$

$$= 100 - 60 = 40$$

b. Menentukan interval banyak kelas

$$I = 1 + (3.3) \log n$$

$$= 1 + (3.3) \log 32$$

$$= 1 + (3.3) (1.505)$$

$$= 1 + 4.9665$$

$$= 5.9665 \text{ dibulatkan menjadi } 6$$

c. Menentukan panjang kelas Interval

$$P = \frac{R}{K}$$

$$P = 40/6$$

$$= 6.66 \text{ dibulatkan menjadi } 7$$

- d. Membuat Tabel Frekuensi Tentang Kemampuan Kognitif Peserta Didik Setelah Penerapan Persiapan Mengajar Model ROPES

Berdasarkan data tentang kemampuan kognitif peserta didik Setelah Penerapan Persiapan Mengajar Model ROPES di MTs Negeri Gowa, dapat dilihat pada tabel frekuensi berikut ini.

**Tabel 4.2.3**

Kategori Kemampuan Kognitif Peserta Didik

No.	Interval	Frekuensi	Persentase
1	60 – 65	2	6.25
2	66 – 71	0	0
3	72 – 77	2	6.25
4	78 – 83	0	0
5	84 – 89	5	15.625
6	90 – 95	13	40.625
7	96 – 101	10	31.25
<b>Jumlah</b>		<b>32</b>	<b>100</b>

Sumber data: Hasil Post Test di MTs Negeri Gowa

- e. Membuat Tabel Penolong Tentang Kemampuan Kognitif Peserta Didik Setelah Penerapan Persiapan Mengajar Model ROPES



Berdasarkan data tentang kemampuan kognitif peserta didik Setelah Penerapan Persiapan Mengajar Model ROPES di MTs Negeri Gowa, maka didistribusikan dalam tabel berikut ini.

**Tabel 4.2.4**

Frekuensi Kemampuan Kognitif Peserta Didik Setelah Penerapan Persiapan Mengajar Model ROPES

No.	Interval	$f_i$	$X_i$	$X_i^2$	$f_i \cdot X_i$	$f_i \cdot X_i^2$
1.	60 – 65	2	62.5	3906.25	125	7812.5
2.	66 – 71	0	68.5	4692.25	0	0
3.	72 – 77	2	74.5	5550.25	149	11100.5
4.	78 – 83	0	80.5	6480.25	0	0
5.	84 – 89	5	86.5	7482.25	432.5	37411.25
6.	90 – 95	13	92.5	8556.25	1202.5	111231.3
7.	96 – 101	10	98.5	9702.25	985	97022.5
<b>Jumlah</b>		<b>32</b>	<b>563.5</b>	<b>46369.75</b>	<b>2894</b>	<b>264578</b>

Sumber data: Hasil Tes Kemampuan Kognitif Peserta Didik Setelah Penerapan Persiapan Mengajar Model ROPES

f. Menghitung Rata-rata (Mean)

$$\bar{X} = \frac{\sum f_i X_i}{\sum f_i} = \frac{2894}{32} = 90.4375$$

g. Menghitung Standar Deviasi

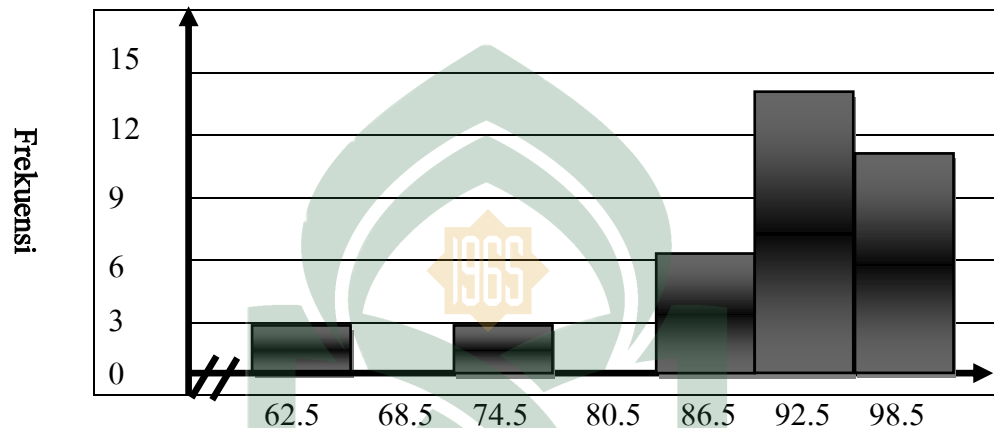
$$S_D = \sqrt{\frac{\sum f_i X_i^2}{n}}$$

$$S_D = \sqrt{\frac{264578}{32}}$$

$$S_D = \sqrt{8268.063} = 90.92889$$

Berikut disajikan hasil kemampuan kognitif peserta didik Setelah Penerapan Persiapan Mengajar Model ROPES di MTs Negeri Gowa dalam bentuk histogram berikut ini.

**Tabel 4.2.5**  
Histogram Kemampuan Kognitif Peserta Didik



Berdasarkan hasil perhitungan diperoleh nilai rata-rata sebesar 91 dari kemampuan kognitif peserta didik, berada pada interval 90-95 yang berada pada frekuensi 13 dengan kategori tinggi. Artinya, kemampuan kognitif peserta didik setelah penerapan persiapan mengajar model ROPES di MTs Negeri Gowa berada pada kategori sangat tinggi.

### **3. Uji Pengaruh Penerapan Persiapan Mengajar Model ROPES terhadap Peningkatan Kemampuan Kognitif Peserta Didik**

Peningkatan kemampuan kognitif peserta didik melalui penerapan persiapan mengajar model ROPES diuji dengan menggunakan statistik parametris terhadap data yang telah berdistribusi normal, yaitu t test (uji t) untuk mengetahui perbedaan kemampuan kognitif peserta didik sebelum dan sesudah penerapan persiapan mengajar model ROPES.

1. Membuat Tabel Penolong Tentang Kemampuan Kognitif Peserta Didik sebelum dan sesudah Penerapan Persiapan Mengajar Model ROPES

**Tabel 4.3.1**  
Data Kemampuan Kognitif Peserta Didik Sebelum dan Sesudah  
Penerapan Persiapan Mengajar Model ROPES

No.	Kemampuan Kognitif sesudah Penerapan Model ROPES	Kemampuan Kognitif sebelum Penerapan Model ROPES
1	100	90
2	93	80
3	96	85
4	89	75
5	93	80
6	96	85
7	91	78
8	96	85
9	75	50
10	87	65
11	96	89
12	88	78
13	100	90
14	98	85
15	94	83
16	91	80
17	93	84
18	91	84
19	72	50
20	88	75
21	98	85
22	60	85
23	98	85
24	98	85
25	62	58
26	91	88
27	93	85
28	93	85
29	93	80
30	90	81
31	89	76
32	91	70
Jml	2883	2534

2. Menghitung simpangan baku (standar deviasi)

$$S_D = \sqrt{\frac{\sum f_i X_i^2}{n}}$$

$$S_D = \sqrt{\frac{264578}{32}}$$

$$S_D = \sqrt{8268.063} = 90.92889$$

### 3. Menguji Normalitas

#### a. uji normalitas pretest

Kelas Interval	$f_0$	$f_h$	$f_0 - f_h$	$(f_0 - f_h)^2$	$\frac{(f_0 - f_h)^2}{f_h}$
50 – 56	2	8.64	-6.64	44.0896	5.102963
57 – 63	1	4.2688	-3.2688	10.68505	2.503058
64 – 70	2	10.8672	-8.8672	78.62724	7.23528
71 – 77	3	10.8672	-7.8672	61.89284	5.69538
78 – 84	10	4.2688	5.7312	32.84665	7.694587
85 – 91	14	8.64	5.36	28.7296	3.325185
92 - 98	0	4.2688	-4.2688	18.22265	4.2688
<b>Jumlah</b>	<b>32</b>	<b>51.8208</b>	<b>-19.8208</b>	<b>392.8641</b>	<b>35.82525</b>

Berdasarkan tabel di atas, diperoleh  $X_{hitung}^2 = 35.82525$ . Dalam tabel statistik, untuk  $X^2$  pada taraf signifikan  $\alpha = 0.05$  dan  $dk = 6$  diperoleh  $X_{tabel}^2 = 43.773$ . Karena diperoleh nilai  $X_{hitung}^2 < X_{tabel}^2 = 35.82525 < 43.773$  dengan  $dk = (k - 1)$  pada taraf signifikan  $\alpha = 0.05$  maka dapat dikatakan bahwa  $H_0$  diterima dan data tersebut berdistribusi normal.

#### b. Uji normalitas posttest

Kelas Interval	$f_o$	$f_h$	$f_o - f_h$	$(f_o - f_h)^2$	$\frac{(f_o - f_h)^2}{f_h}$
60-65	2	8.64	-6.64	44.0896	5.102963
66-71	0	4.2688	-4.2688	18.22265	4.2688
72-77	2	10.8672	-8.8672	78.62724	7.23528
78-83	0	10.8672	-10.8672	118.096	10.8672
84-89	5	4.2688	0.7312	0.534653	0.125247
90-95	13	8.64	4.36	19.0096	2.200185
96-101	10	4.2688	5.7312	32.84665	7.694587
<b>Jumlah</b>	<b>32</b>	<b>51.8208</b>	<b>-19.8208</b>	<b>392.8641</b>	<b>37.49426</b>

Berdasarkan tabel di atas, diperoleh  $X^2_{hitung} = 37.49426$ . Dalam tabel statistik, untuk  $X^2$  pada taraf signifikan  $\alpha = 0.05$  dan  $dk = 6$  diperoleh  $X^2_{tabel} = 43.773$ . Karena diperoleh nilai  $X^2_{hitung} < X^2_{tabel} = 37.49426 < 43.773$  dengan  $dk = (k - 1)$  pada taraf signifikan  $\alpha = 0.05$ , maka dapat dikatakan bahwa  $H_0$  diterima atau  $H_0$  diterima dan data tersebut berdistribusi normal.

#### 4. Menguji homogenitas varian dengan uji F

$$F_{Hitung} = \frac{\text{Varians terbesar}}{\text{Varians terkecil}}$$

$$F = \frac{8268.063}{6520.313}$$

$$F = 1.2680$$

Berdasarkan perhitungan diperoleh nilai  $F_{Hitung} = 1.2680$ , harga ini selanjutnya dibandingkan dengan  $F_{Tabel}$  dengan  $dk$  pembilang =  $2 - 1 = 1$  dan  $dk$  penyebut  $32 - 2 = 30$  pada taraf signifikan  $\alpha = 0,05$  yaitu sebesar 4,15. Karena

nilai  $F_{Hitung} < F_{Tabel}$  ( $1.2680 < 4.15$ ) maka dapat disimpulkan bahwa  $H_0$  diterima atau data tersebut homogen.

5. Menguji perbedaan dengan uji t menggunakan rumus separated varian

$$t = \frac{\bar{x}_1 - \bar{x}_2}{\sqrt{\left(\frac{s_1^2}{n_1} + \frac{s_2^2}{n_2}\right)}}$$

$$t = \frac{80.125 - 90.4375}{\sqrt{\left(\frac{80.74846^2}{32} + \frac{90.92889^2}{32}\right)}}$$

$$t = \frac{10.3125}{\sqrt{\left(\frac{6520.313}{32} + \frac{8268.063}{32}\right)}}$$

$$t = \frac{10.3125}{\sqrt{\frac{14788.376}{32}}}$$

$$t = \frac{10.3125}{\sqrt{462.13675}}$$

$$t = \frac{10.3125}{21.4973}$$

$$t = 0.4797$$

Dari pengolahan data di atas maka dapat diketahui  $t_{Hitung} = 0.4797$  dan harga  $t_{Tabel}$  dengan  $\alpha = 0.05$  dan  $dk = 32 - 1 = 31$  adalah 1,70. Karena  $t_{Hitung} > t_{Tabel}$  ( $0.4797 > 1.70$ ) maka dapat disimpulkan bahwa  $H_0$  diterima, ini berarti bahwa tidak terdapat perbedaan rata-rata pretest dan posttest.

**B. Pembahasan**

### **1. Kemampuan Kognitif Peserta Didik Sebelum Penerapan Persiapan Mengajar Model ROPES di MTs Negeri Gowa**

Kemampuan kognitif peserta didik meliputi pengetahuan, pemahaman, penerapan, analisis, sintesis, dan evaluasi, diukur dengan menggunakan tes, terdiri atas 10 item pilihan ganda dan 10 item essay.

Berdasarkan hasil perhitungan pre-test, nilai rata-rata hasil belajar pada soal pos test lebih tinggi dari pada soal pre-test sebelum diberi perlakuan dalam menerapkan model pembelajaran ROPES. Hasil perhitungan diperoleh nilai rata-rata sebesar 80.125 dari kemampuan kognitif peserta didik, berada pada interval 78 - 84 yang berada pada frekuensi 10 dengan kategori tinggi. Artinya, kemampuan kognitif peserta didik sebelum penerapan persiapan mengajar model ROPES di MTs Negeri Gowa berada pada kategori tinggi.

Peneliti dapat memahami adanya kategori tinggi yang dimiliki peserta didik. Karena di MTs. Negeri Gowa belum diterapkan model pembelajaran ROPES. Guru lebih sering menggunakan metode konvensional sehingga pembelajaran terkesan kaku dan peserta didik kurang dalam meningkatkan kreativitas.

### **2. Kemampuan Kognitif Peserta Didik setelah Penerapan Persiapan Mengajar Model ROPES di MTs Negeri Gowa**

Penerapan persiapan mengajar model ROPES berlangsung melalui lima tahap, yaitu *review* (mengulas/meninjau), *overview* (memperluas ulasan/tinjauan), *presentation* (presentasi/penyajian), *exercice* (latihan/ulangan), dan *summary* (meringkas/menyimpulkan). Tahapan persiapan mengajar model ROPES tersebut diaplikasikan dalam proses pembelajaran Akidah Akhlak untuk mengukur kemampuan kognitif peserta didik.

Berdasarkan hasil perhitungan post-test, nilai rata-rata hasil belajar pada soal post test lebih tinggi dari pada soal pre-test sebelum diberi perlakuan dalam menerapkan model pembelajaran ROPES. Hasil perhitungan diperoleh nilai rata-rata sebesar 91 dari kemampuan kognitif peserta didik, berada pada interval 90-95 yang berada pada frekuensi 13 dengan kategori tinggi. Artinya, kemampuan kognitif peserta didik setelah penerapan persiapan mengajar model ROPES di MTs Negeri Gowa berada pada kategori tinggi.

Peneliti dapat memahami adanya kategori tinggi yang dimiliki peserta didik. Karena di MTs. Negeri Gowa belum diterapkan model pembelajaran ROPES. Guru lebih sering menggunakan metode konvensional sehingga pembelajaran terkesan kaku dan peserta didik kurang dalam meningkatkan kreativitas. Sehingga ketika diterapkannya model ROPES ini kognitif yang dimiliki oleh peserta didik meningkat.

### **3. Pengaruh Penerapan Persiapan Mengajar Model ROPES terhadap Peningkatan Kemampuan Kognitif Peserta Didik**

Pembahasan di bagian ini dikhususkan untuk menjawab rumusan masalah yang ke-3 yakni ada tidaknya pengaruh penerapan persiapan mengajar model ROPES terhadap peningkatan kemampuan kognitif peserta didik kelas VIII-4 di MTs. Negeri Gowa. Jenis analisis yang digunakan adalah analisis statistik inferensial. Hal ini digunakan untuk menarik kesimpulan yang berlaku untuk populasi secara umum. Analisis ini dilakukan untuk keperluan pengujian hipotesis dengan terlebih dahulu dikatakan uji normalitas, uji homogenitas dan uji-t yang telah dirumuskan pada hasil penelitian.

Perencanaan pembelajaran yang baik sangat membantu pelaksanaan pembelajaran, karena baik guru maupun peserta didik mengetahui dengan pasti tujuan



yang ingin dicapai dan cara mencapainya. Sehubungan dengan itu, maka tugas guru adalah merencanakan persiapan mengajar yang baik agar dapat memudahkan pencapaian tujuan pembelajaran dengan efektif dan efisien.

Peningkatan kemampuan kognitif peserta didik melalui penerapan persiapan mengajar model ROPES diuji dengan menggunakan statistik parametris terhadap data yang telah berdistribusi normal, yaitu *t* test (uji *t*) untuk mengetahui perbedaan kemampuan kognitif peserta didik sebelum dan sesudah penerapan persiapan mengajar model ROPES.

Dari pengolahan data di atas maka dapat diketahui  $t_{Hitung} = 0.4797$  dan harga  $t_{Tabel}$  dengan  $\alpha = 0.05$  dan  $dk = 32 - 1 = 31$  adalah 1,70. Karena  $t_{Hitung} < t_{Tabel}$  ( $0.4797 < 1.70$ ) maka dapat disimpulkan bahwa  $H_0$  diterima, ini berarti bahwa tidak terdapat perbedaan rata-rata pretest dan posttest.

## BAB V

### PENUTUP

#### ***A. Kesimpulan***

Penelitian yang membahas penerapan persiapan mengajar model ROPES terhadap peningkatan kemampuan kognitif peserta didik pada mata pelajaran akidah akhlak di MTs. Negeri Gowa, menghasilkan kesimpulan sebagai jawaban atas rumusan masalah berikut ini:

1. Hasil kemampuan kognitif sebelum penerapan persiapan mengajar model ROPES pada mata pelajaran akidah akhlak di MTs. Negeri Gowa diperoleh nilai rata-rata sebesar 80.125 dari kemampuan kognitif peserta didik, berada pada interval 78 - 84 yang berada pada frekuensi 10 dengan kategori tinggi. Artinya, kemampuan kognitif peserta didik sebelum penerapan persiapan mengajar model ROPES di MTs Negeri Gowa berada pada kategori tinggi.
2. Hasil kemampuan kognitif sesudah penerapan persiapan mengajar model ROPES pada mata pelajaran akidah akhlak di MTs. Negeri Gowa diperoleh nilai rata-rata sebesar 91 dari kemampuan kognitif peserta didik, berada pada interval 90-95 yang berada pada frekuensi 13 dengan kategori tinggi. Artinya, kemampuan kognitif peserta didik setelah penerapan persiapan mengajar model ROPES di MTs Negeri Gowa berada pada kategori tinggi.
3. Dari pengolahan data di atas maka dapat diketahui  $t_{Hitung} = 0.4797$  dan harga  $t_{Tabel}$  dengan  $\alpha = 0,05$  dan  $dk = 32 - 1 = 31$  adalah 1,70. Karena  $t_{Hitung} < t_{Tabel}$  ( $0.4797 < 1.70$ ) maka dapat disimpulkan bahwa  $H_0$

diterima, ini berarti bahwa tidak terdapat perbedaan rata-rata pretest dan posttest.

### **B. Implikasi Penelitian**

Setelah penulis mengemukakan kesimpulan di atas, maka berikut ini penulis akan mengemukakan beberapa saran sebagai harapan yang ingin dicapai sekaligus sebagai kelengkapan dalam penyusunan skripsi ini sebagai berikut:

1. Bagi siswa kelas VIII 4 di MTs Negeri Gowa untuk memahami penerapan persiapan mengajar model ROPES yang dapat meningkatkan kemampuan kognitif karena dengan adanya hal tersebut akan mempengaruhi hasil prestasi belajar yang ingin dicapai.
2. Bagi guru diharapkan agar lebih memahami karakteristik terutama gaya belajar dari setiap peserta didik atau siswa dan dapat menggunakan model pembelajaran yang lebih bervariasi.
3. Penulis menyadari meskipun skripsi ini dilakukan dengan upaya yang maksimal dan mencapai hasil yang terbaik. Namun, tidak lepas pula dari kekurangan dan kelemahan. Oleh karena itu, penulis sangat mengharapkan saran dan kritik.

## KEPUSTAKAAN

*al-Qur'an al-Karim*

- Anderson, L. W., dan D. R. Krathwohl, *A Taxonomy for Learning, Teaching, and Assessing*. New York: Longman, 2001. Dikutip dalam Abdul Majid, *Belajar dan Pembelajaran Pendidikan Agama Islam*. Cet. I; Bandung: PT Remaja Rosdakarya, 2012.
- Bahri Djamarah, Syaiful, *Guru dan Anak dalam Interaksi Edukatif (suatu Pendekatan Teoretis Psikologis)*. Cet. III; Jakarta: Rineka Cipta, 2010.
- Bloom. Benjamin S., dkk., *Taxonomy of Education Objectives; Handbook 1. Cognitive Domain*. New York: Longman, Green, 1956. Dikutip dalam John W. Santrock, *Educational Psychology*. Dallas: McGraw-Hill, 2004. Terj. Tri Wibowo, *Psikologi Pendidikan*. Cet. I; Jakarta: Kencana, 2007.
- Darmadi, Hamid, *Kemampuan Dasar Mengajar (Landasan dan Konsep Implementasi)*. Cet. II; Bandung: Alfabeta, 2010.
- Departemen Pendidikan Nasional, *Kamus Bahasa Indonesia*. Jakarta: Pusat Bahasa, 2008.
- Hasyim, M., "Penerapan Fungsi Guru dalam Proses Pembelajaran", *Auladuna* 1, no. 2 (2014).
- Hidayatullah, "Peningkatan Keberhasilan Pembelajaran Pendidikan Agama Islam dengan Penerapan Pembelajaran Berbasis Aneka Sumber pada AMK Negeri 1 Kota Serang", *Jurnal Teknologi Pendidikan* 13, no. 2 (2011).
- Kementerian Pendidikan dan Kebudayaan, "Pedoman Umum Pembelajaran", *Peraturan Menteri Pendidikan dan Kebudayaan Republik Indonesia Nomor 81A Tahun 2013 Tentang Implementasi Kurikulum*. Jakarta: Kemendikbud, 2013.
- Khaerudin, "Model Pembelajaran *Blanded Learning* Berbasis Pendekatan Konstruktivistik pada Mata Kuliah Evaluasi Hasil Belajar", *Jurnal Teknologi Pendidikan* 13, no. 2 (2011).
- Kunandar, *Guru Profesional Implementasi Kurikulum Tingkat Satuan Pendidikan (KTSP) dan Sukses dalam Sertifikasi Guru*. Jakarta: PT RajaGrafindo Persada, 2008.
- Kuswana, Ade, "Pengembangan Model Materi Ajar Semantik: Penelitian dan Pengembangan Model Materi Ajar Semantik di Program Studi Bahasa, Sastra Indonesia, dan Sastra Daerah FKIP Universitas Jambi", *Lentera Pendidikan* 17, no. 1 (2014).
- Majid, Abdul, *Belajar dan Pembelajaran Pendidikan Agama Islam*. Cet. I; Bandung: PT Remaja Rosdakarya, 2012.
- ., *Perencanaan Pembelajaran: Mengembangkan Kompetensi Guru*. Cet. IX; Bandung: PT Remaja Rosdakarya, 2012.

- Meredith D. Gall, dkk., *Educational Research: An Introduction*. Boston: Pearson Education Inc., 2003. Dikutip dalam Ade Kuswana, "Pengembangan Model Materi Ajar Semantik: Penelitian dan Pengembangan Model Materi Ajar Semantik di Program Studi Bahasa, Sastra Indonesia, dan Sastra Daerah FKIP Universitas Jambi", *Lentera Pendidikan* 17, no. 1 (2014).
- Republik Indonesia, *Undang-Undang Republik Indonesia Nomor 14 Tahun 2005 Tentang Guru dan Dosen*. Cet. VI; Jakarta: Sinar Grafika, 2013.
- ., *Undang-Undang Republik Indonesia Nomor 20 Tahun 2003 Tentang Sistem Pendidikan Nasional*. Cet. I; Jakarta: BP Panca Usaha, 2003.
- Rothman, J., *Social Research and Development in the Human Services*. New York: Prentice Hall Inc., 1980. Dikutip dalam Conny R. Semiawan, *Catatan Kecil Tentang Penelitian dan Pengembangan Ilmu Pengetahuan*. Cet. I; Jakarta: Kencana, 2007.
- Sanjaya, Wina, *Perencanaan dan Desain Sistem Pembelajaran*. Cet. I; Jakarta: Kencana, 2008.
- Santrock, John W., *Educational Psychology*. Dallas: McGraw-Hill, 2004. Terj. Tri Wibowo, *Psikologi Pendidikan*. Cet. I; Jakarta: Kencana, 2007.
- Seknum, M. Yusuf, "Telaah Kritis Terhadap Perencanaan dalam Proses Pembelajaran", *Lentera Pendidikan* 17, no. 1 (2014).
- Semiawan, Conny R., *Catatan Kecil Tentang Penelitian dan Pengembangan Ilmu Pengetahuan*. Cet. I; Jakarta: Kencana, 2007.
- Sugiyono, *Metode Penelitian Administrasi Dilengkapi dengan Metode R & D*. Cet. XIX; Bandung: Alfabeta, 2011.
- Suprihatiningrum, Jamil, *Strategi Pembelajaran Teori & Aplikasi*. Cet. I; Jogjakarta: Ar-Ruzz Media, 2013.
- Syah, Muhibbin, *Psikologi Pendidikan dengan Pendekatan Baru*. Cet. XV; Bandung: PT Remaja Rosdakarya, 2010.
- Syamsuddin Makmun, Abin, *Psikologi Kependidikan: Perangkat Sistem Pengajaran Modul*. Cet. IX; Bandung: PT Remaja Rosdakarya, 2007.
- Tim Prima Pena, *Kamus Besar Bahasa Indonesia*. Jakarta: Gramedia Press, 2012.
- Yaumi, Muhammad, "Pengembangan Bahan Ajar English For Specific Purpose Berbasis TIK", *Lentera Pendidikan* 15, no. 2 (2012).
- Kementerian Pendidikan dan Kebudayaan, "Pedoman Umum Pembelajaran", *Peraturan Menteri Pendidikan dan Kebudayaan Republik Indonesia Nomor 81A Tahun 2013 Tentang Implementasi Kurikulum*. Jakarta: Kemendikbud, 2013.
- Wulyo, *Kamus Istilah Psikologi*. Lamongan-Jawa Timur: CV Bintang Pelajar, 1990.

## Lampiran 1: Indikator Penelitian

### A. Indikator Penelitian tentang Persiapan Mengajar Model ROPES

#### 1. *Review*

Kegiatan awal yang dilakukan selama 1 sampai 5 menit yang mencoba mengukur kesiapan peserta didik untuk mempelajari bahan ajar dengan melihat pengalaman sebelumnya yang sudah dimiliki oleh peserta didik dan diperlukan sebagai *prerequisite* untuk memahami bahan yang disampaikan hari itu.

- 1.1 Guru bisa memulai pelajaran jika perhatian dan motivasi peserta didik untuk mempelajari bahan baru sudah mulai tumbuh
  - 1.1.1 Menarik perhatian peserta didik
    - 1.1.1.1 Gaya mengajar
    - 1.1.1.2 Penggunaan alat bantu
    - 1.1.1.3 Pola interaksi
  - 1.1.2 Memberikan Motivasi
    - 1.1.2.1 Memperhatikan minat peserta didik
    - 1.1.2.2 Antusias belajar peserta didik
    - 1.1.2.3 Menimbulkan rasa ingin tahu
    - 1.1.2.4 Mengemukakan soal/pertanyaan
- 1.2 Guru hendak memulai pelajaran jika interaksi antara guru dengan peserta didik sudah mulai terbentuk
  - 1.2.1 Memberikan Acuan
    - 1.2.1.1 Mengemukakan tujuan
    - 1.2.1.2 Langkah pembelajaran
    - 1.2.1.3 Mengajukan pertanyaan
- 1.3 Guru dapat memulai pelajaran jika peserta didik sudah memahami hubungan bahan ajar sebelumnya dengan bahan ajar baru yang dipelajari hari itu
  - 1.3.1 Membuat Kegiatan
    - 1.3.1.1 Menghubungkan pengetahuan baru dengan yang lama
    - 1.3.1.2 Menjelaskan konsep sebelum bahan pelajaran diperinci

#### 2. *Overview*

Kegiatan yang dilakukan selama 2 sampai 5 menit.

- 2.1 Guru menjelaskan program pembelajaran yang akan dilaksanakan pada hari itu dengan menyampaikan isi (*content*) secara singkat
  - 2.1.1 Kejelasan
    - 2.1.1.1 Kalimat sederhana/tidak berbelit-belit
    - 2.1.1.2 Penggunaan kata-kata tidak berlebihan atau tidak meragukan
  - 2.1.2 Penggunaan contoh/ilustrasi
    - 2.1.2.1 Memberikan contoh sesuai dengan pengertian yang dijelaskan
    - 2.1.2.2 Menggunakan contoh yang relevan dengan sifat penjelasan
    - 2.1.2.3 Menggunakan contoh yang sesuai dengan karakteristik peserta didik
  - 2.1.3 Pengorganisasian
    - 2.1.3.1 Pola struktur sajian
    - 2.1.3.2 Ikhtisar butir-butir penting
  - 2.1.4 Penekanan
    - 2.1.4.1 Penekanan dengan menggunakan variasi suara
    - 2.1.4.2 Pengulangan untuk hal-hal yang dianggap penting

- 2.1.4.3 Penekanan dengan menggunakan mimik, dan/ atau isyarat
- 2.1.4.4 Penekanan dengan menggunakan media tertentu
- 2.1.5 Balikan
  - 2.1.5.1 Mengajukan pertanyaan untuk mengetahui pemahaman peserta didik
  - 2.1.5.2 Memberikan tugas tambahan untuk memperkaya pengalaman peserta didik
- 2.2 Guru menjelaskan strategi yang akan digunakan dalam proses pembelajaran untuk memberikan kesempatan kepada peserta didik menyampaikan pandangannya atas langkah-langkah pembelajaran yang hendak ditempuh
- 3. *Presentation*

Kegiatan inti dari proses kegiatan pembelajaran yang terdiri atas:

  - 3.1 Proses *telling* (pemberitaan), yaitu menyampaikan materi ajar melalui strategi pembelajaran yang bervariasi untuk meningkatkan daya serap dan daya ingat peserta didik tentang pelajaran yang mereka dapatkan
  - 3.2 Proses *showing* (menampilkan), yaitu menampilkan materi ajar melalui strategi pembelajaran yang bervariasi untuk meningkatkan daya serap dan daya ingat peserta didik tentang pelajaran yang mereka dapatkan
  - 3.3 Proses *doing* (perbuatan), yaitu mencontohkan atau mengilustrasikan materi ajar melalui strategi pembelajaran yang bervariasi untuk meningkatkan daya serap dan daya ingat peserta didik tentang pelajaran yang mereka dapatkan
- 4. *Exercise*

Kegiatan latihan yang merupakan proses untuk memberikan kesempatan kepada peserta didik mempraktekkan apa yang telah mereka pahami dengan memberikan pengalaman langsung kepada peserta didik dengan cara mempraktekkan apa yang telah mereka pahami agar bermakna melalui kegiatan:

  - 4.1 Membaca
    - 4.1.1 Mengulas teks sebelum membaca
    - 4.1.2 Mencari informasi
      - 4.1.2.1 Mencari informasi penting saat membaca dan memberi lebih banyak perhatian pada informasi penting tersebut ketimbang informasi lainnya
      - 4.1.2.2 Menanyakan kepada diri sendiri tentang ide-ide penting atau menghubungkan ide-ide itu dengan sesuatu yang telah diketahui
    - 4.1.3 Berusaha menentukan makna kata yang asing
      - 4.1.3.1 Menggunakan kalimat untuk mencari tahu makna dari suatu kata yang ada di dalamnya
      - 4.1.3.2 Menggunakan kamus
      - 4.1.3.3 Mengabaikannya untuk sementara yang diklarifikasi sesudahnya
    - 4.1.4 Memonitor pemahaman atas teks
    - 4.1.5 Memahami hubungan antar bagian teks
    - 4.1.6 Mengetahui kapan perlunya mundur atau membaca satu bagian
      - 4.1.6.1 Mengetahui kapan perlunya mundur atau membaca satu bagian karena tidak memahaminya
      - 4.1.6.2 Mengetahui kapan perlunya mundur atau membaca satu bagian untuk mengklarifikasi ide penting
      - 4.1.6.3 Mengetahui kapan perlunya mundur atau membaca satu bagian karena bagian itu perlu diingat

- 4.1.6.4 Mengetahui kapan perlunya mundur atau membaca satu bagian untuk menggarisbawahi
- 4.1.6.5 Mengetahui kapan perlunya mundur atau membaca satu bagian agar meringkas untuk dikaji
- 4.1.7 Menyesuaikan kecepatan membaca sesuai dengan tingkat kesulitan materi
- 4.2 Menulis
  - 4.2.1 Perencanaan
    - 4.2.1.1 Penyusunan garis besar isi
    - 4.2.1.2 Penataan informasi isi
  - 4.2.2 Pemecahan masalah
    - 4.2.2.1 Tujuan dari makalah
    - 4.2.2.2 Audien
    - 4.2.2.3 Peran penulis dalam makalah yang akan dibuat
  - 4.2.3 Revisi
    - 4.2.3.1 Penulisan kembali draft yang direvisi
    - 4.2.3.2 Mencari umpan balik dari individu yang punya banyak pengetahuan tentang menulis
    - 4.2.3.3 Belajar cara menggunakan umpan balik untuk memperbaiki tulisan
- 5. *Summary*

Kegiatan meringkas yang dimaksudkan untuk memperkuat apa yang telah mereka pahami dalam proses pembelajaran

  - 5.1 Meninjau kembali
  - 5.2 Merangkum
  - 5.3 Menyimpulkan
  - 5.4 Merefleksi
  - 5.5 Mengevaluasi
  - 5.6 Menindaklanjuti

## **B. Indikator Penelitian tentang Kemampuan Kognitif**

1. Kategori pengetahuan, yaitu kemampuan peserta didik untuk mengingat informasi
  - 1.1 Kemampuan peserta didik untuk mengingat informasi yang ditunjukkan dengan kegiatan mendaftar
  - 1.2 Kemampuan peserta didik untuk mengingat informasi yang ditunjukkan dengan kegiatan membaca
  - 1.3 Kemampuan peserta didik untuk mengingat informasi yang ditunjukkan dengan kegiatan mengidentifikasi
  - 1.4 Kemampuan peserta didik untuk mengingat informasi yang ditunjukkan dengan kegiatan mendefinisikan
  - 1.5 Kemampuan peserta didik untuk mengingat informasi yang ditunjukkan dengan kegiatan menunjukkan
  - 1.6 Kemampuan peserta didik untuk mengingat informasi yang ditunjukkan dengan kegiatan menamai
  - 1.7 Kemampuan peserta didik untuk mengingat informasi yang ditunjukkan dengan kegiatan mengutip
  - 1.8 Kemampuan peserta didik untuk mengingat informasi yang ditunjukkan dengan kegiatan menggarisbawahi
2. Kategori pemahaman, yaitu peserta didik memahami informasi dan menerangkannya dengan menggunakan kalimat mereka sendiri



- 2.1 Peserta didik memahami informasi dan menerangkannya dengan menggunakan kalimat mereka sendiri yang ditunjukkan dengan kegiatan menerjemahkan
  - 2.2 Peserta didik memahami informasi dan menerangkannya dengan menggunakan kalimat mereka sendiri yang ditunjukkan dengan kegiatan mengubah
  - 2.3 Peserta didik memahami informasi dan menerangkannya dengan menggunakan kalimat mereka sendiri yang ditunjukkan dengan kegiatan meringkas
  - 2.4 Peserta didik memahami informasi dan menerangkannya dengan menggunakan kalimat mereka sendiri yang ditunjukkan dengan kegiatan menyusun kalimat
  - 2.5 Peserta didik memahami informasi dan menerangkannya dengan menggunakan kalimat mereka sendiri yang ditunjukkan dengan kegiatan menginterpretasikan
  - 2.6 Peserta didik memahami informasi dan menerangkannya dengan menggunakan kalimat mereka sendiri yang ditunjukkan dengan kegiatan mengekstrapolasi
  - 2.7 Peserta didik memahami informasi dan menerangkannya dengan menggunakan kalimat mereka sendiri yang ditunjukkan dengan kegiatan mengklasifikasi
  - 2.8 Peserta didik memahami informasi dan menerangkannya dengan menggunakan kalimat mereka sendiri yang ditunjukkan dengan kegiatan mengkategorisasi
  - 2.9 Peserta didik memahami informasi dan menerangkannya dengan menggunakan kalimat mereka sendiri yang ditunjukkan dengan kegiatan mereorganisasi
  - 2.10 Peserta didik memahami informasi dan menerangkannya dengan menggunakan kalimat mereka sendiri yang ditunjukkan dengan kegiatan menjelaskan
  - 2.11 Peserta didik memahami informasi dan menerangkannya dengan menggunakan kalimat mereka sendiri yang ditunjukkan dengan kegiatan memprediksi
3. Kategori aplikasi, yaitu peserta didik menggunakan pengetahuan untuk memecahkan masalah kehidupan nyata
- 3.1 Peserta didik menggunakan pengetahuan untuk memecahkan masalah kehidupan nyata yang ditunjukkan dengan kegiatan menggeneralisasikan
  - 3.2 Peserta didik menggunakan pengetahuan untuk memecahkan masalah kehidupan nyata yang ditunjukkan dengan kegiatan menghubungkan
  - 3.3 Peserta didik menggunakan pengetahuan untuk memecahkan masalah kehidupan nyata yang ditunjukkan dengan kegiatan menggunakan
  - 3.4 Peserta didik menggunakan pengetahuan untuk memecahkan masalah kehidupan nyata yang ditunjukkan dengan kegiatan memanfaatkan
  - 3.5 Peserta didik menggunakan pengetahuan untuk memecahkan masalah kehidupan nyata yang ditunjukkan dengan kegiatan mentransfer
  - 3.6 Peserta didik menggunakan pengetahuan untuk memecahkan masalah kehidupan nyata yang ditunjukkan dengan kegiatan membuat grafik
  - 3.7 Peserta didik menggunakan pengetahuan untuk memecahkan masalah kehidupan nyata yang ditunjukkan dengan kegiatan mencontohkan
  - 3.8 Peserta didik menggunakan pengetahuan untuk memecahkan masalah kehidupan nyata yang ditunjukkan dengan kegiatan mengilustrasikan
  - 3.9 Peserta didik menggunakan pengetahuan untuk memecahkan masalah kehidupan nyata yang ditunjukkan dengan kegiatan mentabulasikan
  - 3.10 Peserta didik menggunakan pengetahuan untuk memecahkan masalah kehidupan nyata yang ditunjukkan dengan kegiatan mengkalkulasikan
  - 3.11 Peserta didik menggunakan pengetahuan untuk memecahkan masalah kehidupan nyata yang ditunjukkan dengan kegiatan menghitung
  - 3.12 Peserta didik menggunakan pengetahuan untuk memecahkan masalah kehidupan nyata yang ditunjukkan dengan kegiatan merurunkan

- 3.13 Peserta didik menggunakan pengetahuan untuk memecahkan masalah kehidupan nyata yang ditunjukkan dengan kegiatan menambahkan
4. Kategori analisis, yaitu peserta didik memecah informasi yang kompleks menjadi bagian kecil-kecil dan mengaitkan informasi yang satu dengan informasi yang lain
  - 4.1 Peserta didik memecah informasi yang kompleks menjadi bagian kecil-kecil dan mengaitkan informasi yang satu dengan informasi lainnya yang ditunjukkan dengan kegiatan membandingkan
  - 4.2 Peserta didik memecah informasi yang kompleks menjadi bagian kecil-kecil dan mengaitkan informasi yang satu dengan informasi lainnya yang ditunjukkan dengan kegiatan membedakan
  - 4.3 Peserta didik memecah informasi yang kompleks menjadi bagian kecil-kecil dan mengaitkan informasi yang satu dengan informasi lainnya yang ditunjukkan dengan kegiatan mendeteksi
  - 4.4 Peserta didik memecah informasi yang kompleks menjadi bagian kecil-kecil dan mengaitkan informasi yang satu dengan informasi lainnya yang ditunjukkan dengan kegiatan mengedit
  - 4.5 Peserta didik memecah informasi yang kompleks menjadi bagian kecil-kecil dan mengaitkan informasi yang satu dengan informasi lainnya yang ditunjukkan dengan kegiatan mendiskriminasi
5. Kategori sintesis, yaitu peserta didik mengombinasikan elemen-elemen dan menciptakan informasi baru
  - 5.1 Peserta didik mengombinasikan elemen-elemen dan menciptakan informasi baru yang ditunjukkan dengan kegiatan mendesain
  - 5.2 Peserta didik mengombinasikan elemen-elemen dan menciptakan informasi baru yang ditunjukkan dengan kegiatan mengombinasikan
  - 5.3 Peserta didik mengombinasikan elemen-elemen dan menciptakan informasi baru yang ditunjukkan dengan kegiatan mengorganisasikan
  - 5.4 Peserta didik mengombinasikan elemen-elemen dan menciptakan informasi baru yang ditunjukkan dengan kegiatan mensintesis
  - 5.5 Peserta didik mengombinasikan elemen-elemen dan menciptakan informasi baru yang ditunjukkan dengan kegiatan mengembangkan
  - 5.6 Peserta didik mengombinasikan elemen-elemen dan menciptakan informasi baru yang ditunjukkan dengan kegiatan merumuskan
6. Kategori evaluasi, yaitu peserta didik membuat penilaian dan keputusan yang baik
  - 6.1 Peserta didik membuat penilaian dan keputusan yang baik, ditunjukkan dengan kegiatan menilai
  - 6.2 Peserta didik membuat penilaian dan keputusan yang baik, ditunjukkan dengan kegiatan membuat argumen
  - 6.3 Peserta didik membuat penilaian dan keputusan yang baik, ditunjukkan dengan kegiatan memvalidasi
  - 6.4 Peserta didik membuat penilaian dan keputusan yang baik, ditunjukkan dengan kegiatan memprediksi
  - 6.5 Peserta didik membuat penilaian dan keputusan yang baik, ditunjukkan dengan kegiatan memutuskan
  - 6.6 Peserta didik membuat penilaian dan keputusan yang baik, ditunjukkan dengan kegiatan meninjau
  - 6.7 Peserta didik membuat penilaian dan keputusan yang baik, ditunjukkan dengan kegiatan menyimpulkan
  - 6.8 Peserta didik membuat penilaian dan keputusan yang baik, ditunjukkan dengan kegiatan mengkritik

## Lampiran II: Pengujian Reliabilitas Instrumen

Data Kemampuan Kognitif Peserta Didik sebelum dan Sesudah  
Penerapan Persiapan Mengajar Model ROPES

No.	X	Y	x (X - $\bar{X}$ )	y (Y - $\bar{Y}$ )	x <sup>2</sup>	y <sup>2</sup>	xy
1	100	90	9,90625	10,8125	98,13379	116,9102	107,1113
2	93	80	2,90625	0,8125	8,446289	0,660156	2,361328
3	96	85	5,90625	5,8125	34,88379	33,78516	34,33008
4	89	75	-1,09375	-4,1875	1,196289	17,53516	4,580078
5	93	80	2,90625	0,8125	8,446289	0,660156	2,361328
6	96	85	5,90625	5,8125	34,88379	33,78516	34,33008
7	91	78	0,90625	-1,1875	0,821289	1,410156	-1,07617
8	96	85	5,90625	5,8125	34,88379	33,78516	34,33008
9	75	50	-15,0938	-29,1875	227,8228	851,9102	440,5503
10	87	65	-3,09375	-14,1875	9,571289	201,2852	43,89258
11	96	89	5,90625	9,8125	34,88379	96,28516	57,95508
12	88	78	-2,09375	-1,1875	4,383789	1,410156	2,486328
13	100	90	9,90625	10,8125	98,13379	116,9102	107,1113
14	98	85	7,90625	5,8125	62,50879	33,78516	45,95508
15	94	83	3,90625	3,8125	15,25879	14,53516	14,89258
16	91	80	0,90625	0,8125	0,821289	0,660156	0,736328
17	93	84	2,90625	4,8125	8,446289	23,16016	13,98633
18	91	84	0,90625	4,8125	0,821289	23,16016	4,361328
19	72	50	-18,0938	-29,1875	327,3856	851,9102	528,1128
20	88	75	-2,09375	-4,1875	4,383789	17,53516	8,767578
21	98	85	7,90625	5,8125	62,50879	33,78516	45,95508
22	60	85	-30,0938	5,8125	905,6368	33,78516	-174,92
23	98	85	7,90625	5,8125	62,50879	33,78516	45,95508
24	98	85	7,90625	5,8125	62,50879	33,78516	45,95508
25	62	58	-28,0938	-21,1875	789,2616	448,9102	595,2374
26	91	88	0,90625	8,8125	0,821289	77,66016	7,986328
27	93	85	2,90625	5,8125	8,446289	33,78516	16,89258
28	93	85	2,90625	5,8125	8,446289	33,78516	16,89258
29	93	80	2,90625	0,8125	8,446289	0,660156	2,361328
30	90	81	-0,09375	1,8125	0,008789	3,285156	-0,16992
31	89	76	-1,09375	-3,1875	1,196289	10,16016	3,486328
32	91	70	0,90625	-9,1875	0,821289	84,41016	-8,32617
Jumlah	2883	2534	0	0	2926,728	3298,875	2084,441
Rerata	90,09375	79,1875					

$$r_{xy} = 0,670835$$

### Lampiran III: Instrumen Penelitian

#### A. Lembar Pengamatan untuk Persiapan Mengajar Model ROPES

##### Petunjuk:

Pilihlah salah satu alternatif jawaban yang tersedia pada setiap item lembar pengamatan di bawah ini dengan cara *checklist* ✓ sesuai keadaan, pengalaman, dan pengamatan saudara!

SS = Sangat Sesuai (selamanya atau tidak pernah tidak melakukan)

SI = Sesuai (lebih banyak melakukan dari pada tidak melakukan)

KS = Kurang Sesuai (lebih banyak tidak melakukan dari pada melakukan)

TS = Tidak Sesuai (hampir atau sama sekali tidak pernah melakukan)

No.	Pernyataan	Kategori			
		SS	SI	KS	TS
1.	Menarik perhatian peserta didik dengan gaya mengajar yang bervariasi melalui kegiatan <i>review</i> selama 1 sampai 5 menit yang mencoba mengukur kesiapan peserta didik untuk mempelajari bahan ajar dengan melihat pengalaman sebelumnya yang sudah dimiliki oleh peserta didik dan diperlukan sebagai <i>prerequisite</i> untuk memahami bahan yang disampaikan hari itu				
2.	Menarik perhatian peserta didik dengan penggunaan alat bantu yang bervariasi melalui kegiatan <i>review</i> selama 1 sampai 5 menit yang mencoba mengukur kesiapan peserta didik untuk mempelajari bahan ajar dengan melihat pengalaman sebelumnya yang sudah dimiliki oleh peserta didik dan diperlukan sebagai <i>prerequisite</i> untuk memahami bahan yang disampaikan hari itu				
3.	Menarik perhatian peserta didik dengan Pola interaksi yang bervariasi melalui kegiatan <i>review</i> selama 1 sampai 5 menit yang mencoba mengukur kesiapan peserta didik untuk mempelajari bahan ajar dengan melihat pengalaman sebelumnya yang sudah dimiliki oleh peserta didik dan diperlukan sebagai <i>prerequisite</i> untuk memahami bahan yang disampaikan hari itu				
4.	Memberikan motivasi peserta didik dengan memperhatikan minat peserta didik yang bervariasi melalui kegiatan <i>review</i> selama 1 sampai 5 menit yang mencoba mengukur kesiapan peserta didik untuk mempelajari bahan ajar dengan melihat pengalaman sebelumnya yang sudah dimiliki oleh peserta didik dan diperlukan sebagai <i>prerequisite</i> untuk memahami bahan yang disampaikan hari itu				
5.	Memberikan motivasi peserta didik dengan antusias belajar peserta didik yang bervariasi melalui kegiatan <i>review</i> selama 1 sampai 5 menit yang mencoba mengukur kesiapan peserta didik untuk mempelajari bahan ajar dengan melihat pengalaman sebelumnya yang sudah dimiliki oleh peserta didik dan diperlukan sebagai <i>prerequisite</i> untuk memahami bahan yang disampaikan hari itu				

6.	Memberikan motivasi peserta didik dengan menimbulkan rasa ingin tahu yang bervariasi melalui kegiatan <i>review</i> selama 1 sampai 5 menit yang mencoba mengukur kesiapan peserta didik untuk mempelajari bahan ajar dengan melihat pengalaman sebelumnya yang sudah dimiliki oleh peserta didik dan diperlukan sebagai <i>prerequisite</i> untuk memahami bahan yang disampaikan hari itu				
7.	Memberikan motivasi peserta didik dengan mengemukakan soal/pertanyaan yang bervariasi melalui kegiatan <i>review</i> selama 1 sampai 5 menit yang mencoba mengukur kesiapan peserta didik untuk mempelajari bahan ajar dengan melihat pengalaman sebelumnya yang sudah dimiliki oleh peserta didik dan diperlukan sebagai <i>prerequisite</i> untuk memahami bahan yang disampaikan hari itu				
8.	Memberikan acuan dengan mengemukakan tujuan melalui <i>review</i> untuk memulai pelajaran setelah interaksi antara guru dengan peserta didik sudah mulai terbentuk				
9.	Memberikan acuan dengan mengemukakan langkah pembelajaran melalui <i>review</i> untuk memulai pelajaran setelah interaksi antara guru dengan peserta didik sudah mulai terbentuk				
10.	Memberikan acuan dengan mengajukan pertanyaan melalui <i>review</i> untuk memulai pelajaran setelah interaksi antara guru dengan peserta didik sudah mulai terbentuk				
11.	Guru membuat kegiatan dengan menghubungkan pengetahuan baru dengan yang lama melalui <i>review</i> untuk memulai pelajaran				
12.	Membuat kegiatan dengan menjelaskan konsep sebelum bahan pelajaran diperinci melalui <i>review</i> untuk memulai pelajaran				
13.	Guru menjelaskan program pembelajaran yang akan dilaksanakan pada hari itu dengan menyampaikan isi ( <i>content</i> ) secara singkat melalui kegiatan <i>overview</i> dengan kalimat sederhana/tidak berbelit-belit				
14.	Menjelaskan program pembelajaran yang akan dilaksanakan pada hari itu dengan menyampaikan isi ( <i>content</i> ) secara singkat melalui kegiatan <i>overview</i> dengan menggunakan kata-kata tidak berlebihan atau tidak meragukan				
15.	Menjelaskan program pembelajaran yang akan dilaksanakan pada hari itu dengan menyampaikan isi ( <i>content</i> ) secara singkat melalui kegiatan <i>overview</i> dengan memberikan contoh sesuai dengan pengertian yang dijelaskan				
16.	Menjelaskan program pembelajaran yang akan dilaksanakan pada hari itu dengan menyampaikan isi ( <i>content</i> ) secara singkat melalui kegiatan <i>overview</i> dengan menggunakan contoh yang relevan dengan sifat penjelasan				
17.	Menjelaskan program pembelajaran yang akan dilaksanakan pada hari itu dengan menyampaikan isi ( <i>content</i> ) secara singkat melalui kegiatan <i>overview</i> dengan menggunakan contoh yang sesuai dengan				

	karakteristik peserta didik				
18.	Mengorganisasikan program pembelajaran yang akan dilaksanakan pada hari itu dengan menyampaikan isi ( <i>content</i> ) secara singkat melalui kegiatan <i>overview</i> dengan pola struktur sajian				
19.	Mengorganisasikan program pembelajaran yang akan dilaksanakan pada hari itu dengan menyampaikan isi ( <i>content</i> ) secara singkat melalui kegiatan <i>overview</i> dengan ikhtisar butir-butir penting				
20.	Menjelaskan program pembelajaran yang akan dilaksanakan pada hari itu dengan menyampaikan isi ( <i>content</i> ) secara singkat melalui kegiatan <i>overview</i> dengan penekanan yang menggunakan variasi suara				
21.	Menjelaskan program pembelajaran yang akan dilaksanakan pada hari itu dengan menyampaikan isi ( <i>content</i> ) secara singkat melalui kegiatan <i>overview</i> dengan pengulangan pada hal-hal yang dianggap penting				
22.	Menjelaskan program pembelajaran yang akan dilaksanakan pada hari itu dengan menyampaikan isi ( <i>content</i> ) secara singkat melalui kegiatan <i>overview</i> dengan penekanan yang menggunakan mimik, dan/ atau isyarat				
23.	Mprogram pembelajaran yang akan dilaksanakan pada hari itu dengan menyampaikan isi ( <i>content</i> ) secara singkat melalui kegiatan <i>overview</i> dengan penekanan yang menggunakan media tertentu				
24.	Guru menjelaskan program pembelajaran yang akan dilaksanakan pada hari itu dengan menyampaikan isi secara singkat melalui kegiatan <i>overview</i> dengan mengajukan pertanyaan untuk mengetahui pemahaman peserta didik untuk balikan				
25.	Menjelaskan program pembelajaran yang akan dilaksanakan pada hari itu dengan menyampaikan isi secara singkat melalui kegiatan <i>overview</i> dengan memberikan tugas tambahan untuk memperkaya pengalaman peserta didik untuk balikan				
26.	Menjelaskan strategi yang akan digunakan dalam proses pembelajaran untuk memberikan kesempatan kepada peserta didik menyampaikan pandangannya atas langkah-langkah pembelajaran yang hendak ditempuh				
27.	Mempresentasikan materi ajar melalui proses <i>telling</i> (pemberitaan) dengan menggunakan strategi pembelajaran yang bervariasi untuk meningkatkan daya serap dan daya ingat peserta didik tentang pelajaran yang mereka dapatkan				
28.	Mempresentasikan materi ajar melalui proses <i>showing</i> (menampilkan) dengan menggunakan strategi pembelajaran yang bervariasi untuk meningkatkan daya serap dan daya ingat peserta didik tentang pelajaran yang mereka dapatkan				

29.	Mempresentasikan materi ajar melalui proses <i>doing</i> (perbuatan) dengan menggunakan strategi pembelajaran yang bervariasi untuk meningkatkan daya serap dan daya ingat peserta didik tentang pelajaran yang mereka dapatkan				
30.	Memberikan kesempatan kepada peserta didik mempraktekkan apa yang telah mereka pahami untuk memperoleh pengalaman langsung agar bermakna melalui kegiatan mengulas teks sebelum membaca				
31.	Memberikan kesempatan kepada peserta didik mempraktekkan apa yang telah mereka pahami untuk memperoleh pengalaman langsung agar bermakna melalui kegiatan mencari dan memberi lebih banyak perhatian pada informasi penting ketimbang informasi lain saat membaca				
32.	Memberikan kesempatan kepada peserta didik mempraktekkan apa yang telah mereka pahami untuk memperoleh pengalaman langsung agar bermakna melalui kegiatan menanyakan kepada diri sendiri tentang ide-ide penting atau menghubungkan ide-ide itu dengan sesuatu yang telah diketahui				
33.	Memberikan kesempatan kepada peserta didik mempraktekkan apa yang telah mereka pahami untuk memperoleh pengalaman langsung agar bermakna melalui kegiatan menggunakan kalimat untuk mencari tahu makna dari suatu kata asing yang ada di dalamnya				
34.	Memberikan kesempatan kepada peserta didik mempraktekkan apa yang telah mereka pahami untuk memperoleh pengalaman langsung agar bermakna melalui kegiatan menggunakan kamus untuk mencari tahu makna dari suatu kata asing yang ada di dalamnya				
35.	Memberikan kesempatan kepada peserta didik mempraktekkan apa yang telah mereka pahami untuk memperoleh pengalaman langsung agar bermakna melalui kegiatan mengabaikan makna dari suatu kata asing yang ada di dalamnya untuk diklarifikasi yang akan datang				
36.	Memberikan kesempatan kepada peserta didik mempraktekkan apa yang telah mereka pahami untuk memperoleh pengalaman langsung agar bermakna melalui kegiatan memonitor pemahaman atas teks yang dibaca				
37.	Memberikan kesempatan kepada peserta didik mempraktekkan apa yang telah mereka pahami untuk memperoleh pengalaman langsung agar bermakna melalui kegiatan memahami hubungan antar bagian teks yang dibaca				
38.	Memberikan kesempatan kepada peserta didik mempraktekkan apa yang telah mereka pahami untuk memperoleh pengalaman langsung secara bermakna setelah mengetahui kapan perlunya mundur atau membaca satu bagian				
39.	Memberikan kesempatan kepada peserta didik mempraktekkan apa yang telah mereka pahami untuk memperoleh pengalaman langsung				

	agar bermakna melalui kegiatan menyesuaikan kecepatan membaca sesuai dengan tingkat kesulitan materi				
40.	Memberikan kesempatan kepada peserta didik mempraktekkan apa yang telah mereka pahami untuk memperoleh pengalaman langsung agar bermakna melalui kegiatan menyusun garis besar isi tulisan (makalah)				
41.	Memberikan kesempatan kepada peserta didik mempraktekkan apa yang telah mereka pahami untuk memperoleh pengalaman langsung agar bermakna melalui kegiatan menata informasi isi tulisan (makalah)				
42.	Memberikan kesempatan kepada peserta didik mempraktekkan apa yang telah mereka pahami untuk memperoleh pengalaman langsung agar bermakna melalui kegiatan menuliskan tujuan makalah				
43.	Memberikan kesempatan kepada peserta didik mempraktekkan apa yang telah mereka pahami untuk memperoleh pengalaman langsung agar bermakna melalui kegiatan menulis kembali draft yang telah direvisi				
44.	Memberikan kesempatan kepada peserta didik mempraktekkan apa yang telah mereka pahami untuk memperoleh pengalaman langsung agar bermakna melalui kegiatan mencari umpan balik dari individu yang punya banyak pengetahuan tentang menulis				
45.	Memberikan kesempatan kepada peserta didik mempraktekkan apa yang telah mereka pahami untuk memperoleh pengalaman langsung agar bermakna melalui kegiatan belajar cara menggunakan umpan balik untuk memperbaiki tulisan				
46.	Memperkuat apa yang telah mereka pahami dalam proses pembelajaran melalui kegiatan <i>summary</i> dengan cara meninjau kembali				
47.	Memperkuat apa yang telah mereka pahami dalam proses pembelajaran melalui kegiatan <i>summary</i> dengan cara merangkum				
48.	Memperkuat apa yang telah mereka pahami dalam proses pembelajaran melalui kegiatan <i>summary</i> dengan cara menyimpulkan				
49.	Memperkuat apa yang telah mereka pahami dalam proses pembelajaran melalui kegiatan <i>summary</i> dengan cara merefleksi				
50.	Memperkuat apa yang telah mereka pahami dalam proses pembelajaran melalui kegiatan <i>summary</i> dengan cara mengevaluasi				
51.	Memperkuat apa yang telah mereka pahami dalam proses pembelajaran melalui kegiatan <i>summary</i> dengan cara memberikan tindak lanjut berupa tugas (PR)				



## B. Lembar Pengamatan untuk Kemampuan Kognitif Peserta Didik

Petunjuk:

Pilihlah salah satu alternatif jawaban yang tersedia pada setiap item pedoman observasi di bawah ini dengan cara *checklist*  $\checkmark$  sesuai keadaan, pengalaman, dan pengamatan saudara!

SS = Sangat Sesuai (persis sama atau tidak ada perbedaan)

SI = Sesuai (lebih banyak yang sama dari pada yang berbeda)

KS = Kurang Sesuai (lebih banyak yang berbeda dari pada yang sama)

TS = Tidak Sesuai (hampir tidak sama atau sama sekali berbeda)

No.	Pernyataan	Kategori			
		SS	SI	KS	TS
1.	Peserta didik mampu mengingat informasi yang ditunjukkan dengan kegiatan mendaftar				
2.	Peserta didik mampu mengingat informasi yang ditunjukkan dengan kegiatan membaca				
3.	peserta didik mampu mengingat informasi yang ditunjukkan dengan kegiatan mengidentifikasi				
4.	peserta didik mampu mengingat informasi yang ditunjukkan dengan kegiatan mendefinisikan				
5.	peserta didik mampu mengingat informasi yang ditunjukkan dengan kegiatan menunjukkan				
6.	peserta didik mampu mengingat informasi yang ditunjukkan dengan kegiatan menamai				
7.	peserta didik mampu mengingat informasi yang ditunjukkan dengan kegiatan mengutip				
8.	peserta didik mampu mengingat informasi yang ditunjukkan dengan kegiatan menggarisbawahi				
9.	Peserta didik mampu memahami informasi dan menerangkannya dengan menggunakan kalimat mereka sendiri yang ditunjukkan dengan kegiatan menerjemahkan				
10.	Peserta didik mampu memahami informasi dan menerangkannya dengan menggunakan kalimat mereka sendiri yang ditunjukkan dengan kegiatan mengubah				
11.	Peserta didik mampu memahami informasi dan menerangkannya dengan menggunakan kalimat mereka sendiri yang ditunjukkan dengan kegiatan meringkas				

12.	Peserta didik mampu memahami informasi dan menerangkannya dengan menggunakan kalimat mereka sendiri yang ditunjukkan dengan kegiatan menyusun kalimat				
13.	Peserta didik mampu memahami informasi dan menerangkannya dengan menggunakan kalimat mereka sendiri yang ditunjukkan dengan kegiatan menginterpretasikan				
14.	Peserta didik mampu memahami informasi dan menerangkannya dengan menggunakan kalimat mereka sendiri yang ditunjukkan dengan kegiatan mengekstrapolasikan				
15.	Peserta didik mampu memahami informasi dan menerangkannya dengan menggunakan kalimat mereka sendiri yang ditunjukkan dengan kegiatan mengklasifikasi				
16.	Peserta didik mampu memahami informasi dan menerangkannya dengan menggunakan kalimat mereka sendiri yang ditunjukkan dengan kegiatan mengkategorisasi				
17.	Peserta didik mampu memahami informasi dan menerangkannya dengan menggunakan kalimat mereka sendiri yang ditunjukkan dengan kegiatan mereorganisasi				
18.	Peserta didik mampu memahami informasi dan menerangkannya dengan menggunakan kalimat mereka sendiri yang ditunjukkan dengan kegiatan menjelaskan				
19.	Peserta didik mampu memahami informasi dan menerangkannya dengan menggunakan kalimat mereka sendiri yang ditunjukkan dengan kegiatan memprediksi				
20.	Peserta didik mampu menggunakan pengetahuan untuk memecahkan masalah kehidupan nyata yang ditunjukkan dengan kegiatan menggeneralisasikan				
21.	Peserta didik mampu menggunakan pengetahuan untuk memecahkan masalah kehidupan nyata yang ditunjukkan dengan kegiatan menghubungkan				
22.	Peserta didik mampu menggunakan pengetahuan untuk memecahkan masalah kehidupan nyata yang ditunjukkan dengan kegiatan menggunakan				
23.	Peserta didik mampu menggunakan pengetahuan				

	untuk memecahkan masalah kehidupan nyata yang ditunjukkan dengan kegiatan memanfaatkan				
24.	Peserta didik menggunakan pengetahuan untuk memecahkan masalah kehidupan nyata yang ditunjukkan dengan kegiatan mentransfer				
25.	Peserta didik mampu menggunakan pengetahuan untuk memecahkan masalah kehidupan nyata yang ditunjukkan dengan kegiatan membuat grafik				
26.	Peserta didik mampu menggunakan pengetahuan untuk memecahkan masalah kehidupan nyata yang ditunjukkan dengan kegiatan mencontohkan				
27.	Peserta didik mampu menggunakan pengetahuan untuk memecahkan masalah kehidupan nyata yang ditunjukkan dengan kegiatan mengilustrasikan				
28.	Peserta didik mampu menggunakan pengetahuan untuk memecahkan masalah kehidupan nyata yang ditunjukkan dengan kegiatan mentabulasikan				
29.	Peserta didik mampu menggunakan pengetahuan untuk memecahkan masalah kehidupan nyata yang ditunjukkan dengan kegiatan mengkalkulasikan				
30.	Peserta didik mampu menggunakan pengetahuan untuk memecahkan masalah kehidupan nyata yang ditunjukkan dengan kegiatan menghitung				
31.	Peserta didik mampu menggunakan pengetahuan untuk memecahkan masalah kehidupan nyata yang ditunjukkan dengan kegiatan merurunkan				
32.	Peserta didik mampu menggunakan pengetahuan untuk memecahkan masalah kehidupan nyata yang ditunjukkan dengan kegiatan menambahkan				
33.	Peserta didik mampu memecah informasi yang kompleks menjadi bagian kecil-kecil dan mengaitkan informasi yang satu dengan informasi lainnya yang ditunjukkan dengan kegiatan membandingkan				
34.	Peserta didik mampu memecah informasi yang kompleks menjadi bagian kecil-kecil dan mengaitkan informasi yang satu dengan informasi lainnya yang ditunjukkan dengan kegiatan membedakan				
35.	Peserta didik mampu memecah informasi yang kompleks menjadi bagian kecil-kecil dan mengaitkan informasi yang satu dengan informasi				

	lainnya yang ditunjukkan dengan kegiatan mendeteksi				
36.	Peserta didik mampu memecah informasi yang kompleks menjadi bagian kecil-kecil dan mengaitkan informasi yang satu dengan informasi lainnya yang ditunjukkan dengan kegiatan mengedit				
37.	Peserta didik mampu memecah informasi yang kompleks menjadi bagian kecil-kecil dan mengaitkan informasi yang satu dengan informasi lainnya yang ditunjukkan dengan kegiatan mendiskriminasi				
38.	Peserta didik mampu menggabungkan elemen-elemen dan menciptakan informasi baru yang ditunjukkan dengan kegiatan mendesain				
39.	Peserta didik mampu menggabungkan elemen-elemen dan menciptakan informasi baru yang ditunjukkan dengan kegiatan menggabungkan				
40.	Peserta didik mampu menggabungkan elemen-elemen dan menciptakan informasi baru yang ditunjukkan dengan kegiatan mengorganisasikan				
41.	Peserta didik mampu menggabungkan elemen-elemen dan menciptakan informasi baru yang ditunjukkan dengan kegiatan mensintesis				
42.	Peserta didik mampu menggabungkan elemen-elemen dan menciptakan informasi baru yang ditunjukkan dengan kegiatan mengembangkan				
43.	Peserta didik mampu menggabungkan elemen-elemen dan menciptakan informasi baru yang ditunjukkan dengan kegiatan merumuskan				
44.	Peserta didik mampu membuat penilaian dan keputusan yang baik, ditunjukkan dengan kegiatan menilai				
45.	Peserta didik mampu membuat penilaian dan keputusan yang baik, ditunjukkan dengan kegiatan membuat argumen				
46.	Peserta didik mampu membuat penilaian dan keputusan yang baik, ditunjukkan dengan kegiatan memvalidasi				
47.	Peserta didik mampu membuat penilaian dan keputusan yang baik, ditunjukkan dengan kegiatan memprediksi				

48.	Peserta didik mampu membuat penilaian dan keputusan yang baik, ditunjukkan dengan kegiatan memutuskan				
49.	Peserta didik mampu membuat penilaian dan keputusan yang baik, ditunjukkan dengan kegiatan meninjau				
50.	Peserta didik mampu membuat penilaian dan keputusan yang baik, ditunjukkan dengan kegiatan menyimpulkan				
51.	Peserta didik mampu membuat penilaian dan keputusan yang baik, ditunjukkan dengan kegiatan mengkritik				

Gowa, Maret 2018  
 Observan,

\_\_\_\_\_  
*(Nama Lengkap)*



UNIVERSITAS ISLAM NEGERI  
**ALAUDDIN**  
 M A K A S S A R

### C. Rencana Pelaksanaan Pembelajaran (RPP)

#### RENCANA PELAKSANAAN PEMBELAJARAN ( R P P )

Satuan Pendidikan : MTs Negeri Gowa  
 Mata Pelajaran : Akidah Akhlak  
 Kelas / Semester : VIII  
 Semester : Genap  
 Materi Pokok : Keteguhan Iman Sahabat Abu Bakar Ash-Shiddiq  
 Alokasi Waktu : 3 x 40 menit

#### Kompetensi Inti

- KI 1 : Menghargai dan menghayati ajaran agama yang dianutnya
- KI 2 : Menghargai dan menghayati perilaku jujur, disiplin, tanggungjawab, peduli (toleransi, gotong royong), santun, percaya diri dalam berinteraksi secara efektif dengan lingkungan sosial dan alam dalam jangkauan pergaulan dan keberadaannya.
- KI 3 : Memahami pengetahuan (faktual, konseptual dan procedural) berdasarkan rasa ingin tahunya tentang ilmu pengetahuan, teknologi, seni, budaya terkait fenomena dan kejadian tampak mata.
- KI 4 : Mengolah, menyaji, dan menalar dalam ranah konkret (menggunakan, mengurai, merangkai, memodifikasi, dan membuat,) dan ranah abstrak (menulis, membaca, menghitung, menggambar, dan mengarang)sesuai dengan yang dipelajari di sekolah dan sumber lain yang sama dalam sudut pandang/teori.

**A. KOMPETENSI DASAR dan INDIKATOR:**

NO.	KOMPETENSI DASAR	INDIKATOR PENCAPAIAN KOMPETENSI
1	1.7 Menghayati kisah keteladanan sahabat Abu Bakar Ash-Shiddiq	1.7.1. Membiasakan menghayati kisah keteladanan sahabat Abu Bakar ra.
2	2.7 Meneladani sifat-sifat utama sahabat Abu Bakar ra	2.7.1. Membiasakan meneladani sifat-sifat utama sahabat Abu Bakar ra.
3	3.7 Menganalisis kisah keteladanan sahabat Abu Bakar ra	3.7.1. Menjelaskan sifat-sifat utama sahabat Abu Bakar ra. 3.7.2. Menjelaskan keteladanan sahabat Abu Bakar r.a.
4.	4.7. Menceritakan kisah keteladanan sahabat Abu Bakar ra	4.7.1. Mensimulasikan kisah keteladanan sahabat Abu Bakar r.a

**A. Tujuan Pembelajaran**

Setelah melalui pengamatan, menanya, mengumpulkan informasi, mengolah informasi, dan mengkomunikasikan hasilnya diharapkan peserta didik dapat:

1. Bersemangat dalam mengikuti pembelajaran Akidah Akhlak
2. Serius dalam mengikuti pembelajaran Akidah Akhlak
3. Memiliki rasa ingin tahu yang ditandai dengan bertanya selama proses pembelajaran.
4. Menjelaskan keteladanan Abu Bakar Ash-Siddiq
5. Menjelaskan sifat-sifat utama Abu Bakar Ash-Siddiq

## A. Materi Pembelajaran

Nama Abu Bakar Ash-Shiddiq r.a tidak asing lagi bagi seluruh umat Islam, baik dahulu maupun sekarang. Dialah manusia yang dianggap paling agung dalam sejarah Islam sesudah Rasulullah saw. Kemuliaan akhlaknya, kemurahan hatinya dan pengorbanan jiwa maupun harta bendanya, kebijaksanaan dalam menyelesaikan masalah umat, ketenangannya dalam menghadapi kesukaran, kerendahan hatinya ketika berkuasa serta tutur bahasanya yang lembut, sukar dicai bandingannya. Baik dahulu maupun sekarang. Dialah tokoh sahabat terbilang yang paling akrab dan paling disayangi oleh Rasulullah saw karena besarnya pengorbanan beliau itulah Rasulullah Muhammad SAW pernah mengatakan: “Islam telah tegak diatas harta Siti Khadijah dan pengorbanan Abu Bakar r.a”.

Diantara keistimewaan beliau adalah karena keteguhan imannya. Rasulullah Muhammad SAW pernah menyanjungi sahabatnya itu dengan sabda, “jika ditimbang iman Abu Bakar Ash-Siddiq dengan iman sekalian umat, maka lebih berat iman Abu Bakar”. Mengapa demikian? Di antar jawabannya adalah karena beliau tidak mencintai dunia ini, cintanya pada Allah dan Rasul-Nya melebihi apapun. Dan yang kedua adalah karena rasa takutnya kepada *yaumul Hisab* atau pengadilan Allah Allah swt. Suatu ketika beliau berkata: alangkah beruntungnya jikalau diriku tercipta hanya seperti selembar daun yang tidak dihisab pada hari kiamat nanti. Dua keadaan inilah yang menyebabkan nabi bersabda bahwa imannya adalah paling berat dibanding iman umat Islam semuanya.

Setelah Abu Bakar masuk Islam dia telah menginfakkan empat puluh ribu dinar untuk kepentingan *shadaqah* dan memerdekakan budak. Dalam perang Tabuk Rasulullah Muhammad SAW telah meminta kepada sekalian kaum Muslimin agar mengorbankan hartanya pada jalan Allah. Kita juga bisa melihat bagaimana kedalaman ilmu Abu Bakar Ash-Shiddiq terhadap hadis nabi, sehingga ilmu itu pun terserap dengan cepat kedalam hatinya dan membuat air



matanya meleleh. Kecintaannya kepada akhirat dan kerinduannya untuk bertemu dengan Allah jauh lebih beliau utamakan dari pada kesenangan dunia.

Kesimpulan bahwa dakwah Rasulullah saw. Berjalan dengan bantuan dan dukungan para sahabatnya. Beliau dengan kedudukannya yang sangat agung tidaklah berdakwah sendirian. Terbukti pengakuan beliau terhadap jasa-jasa Abu Bakar yang sangat besar kepadanya. Tentu saja yang beliau maksud bukan semata-mata bantuan Abu Bakar untuk kepentingan pribadi beliau, akan tetapi demi kemaslahatan umata yang tak lain adalah dalam rangka dakwah dan berjihad di jalan Allah.

#### B. Metode Pembelajaran

1. Pendekatan : Saintifik
2. Metode : Ceramah, Tanya Jawab,
3. Model : ROPES (*Review, Overview, Presentation, Exercise, Summary*)

#### C. SUMBER BELAJAR

1. Kitab al-Qur'anul Karim dan terjemahnya, Depag RI
2. Buku teks siswa Akidah Akhlak MTs Kelas VIII

#### D. Media Pembelajaran

1. *Media*
  - a. Power point
2. *Alat*
  - a. Komputer/leptop

UNIVERSITAS ISLAM NEGERI

ALAUDDIN

M A K A S S A R

#### E. Langkah-Langkah Kegiatan Pembelajaran

##### 1. Pertemuan Pertama

Kegiatan	Deskripsi Kegiatan	Alokasi Waktu
Pendahuluan	<ol style="list-style-type: none"> <li>1. Guru mengucapkan salam dan berdoa bersama.</li> <li>2. Guru memeriksa kehadiran, kerapian berpakaian, posisi tempat duduk disesuaikan dengan kegiatan pembelajaran.</li> <li>3. Guru menyampaikan tujuan pembelajaran.</li> </ol>	3 menit

<i>(Review)</i>	<ol style="list-style-type: none"> <li>1. Guru melakukan apersepsi tentang materi sebelumnya.</li> <li>2. Guru mengajukan pertanyaan secara komunikatif berkaitan dengan keteladanan sahabat Abu Bakar Ash-Shiddiq r.a</li> </ol>	<b>5 menit</b>
<i>(Overview)</i>	<ol style="list-style-type: none"> <li>1. Guru membimbing peserta didik untuk mengamati kisah hidup Abu Bakar Ash-Shiddiq r.a</li> <li>2. Guru mengarahkan peserta didik untuk berkomentar dan bertanya seputar kisah sahabat Abu Bakar Ash-Shiddiq r.a</li> </ol>	<b>5 menit</b>
<i>(Presentation)</i>	<ol style="list-style-type: none"> <li>1. Guru menceritakan secara singkat kisah Abu Bakar Ash-Shiddiq r.a</li> </ol>	<b>15 menit</b>
<i>(Exercise)</i>	<ol style="list-style-type: none"> <li>1. Guru membimbing peserta didik mempresentasikan atau menyajikan cerita tentang keteladanan dari sahabat Abu Bakar Ash-Shiddiq r.a</li> <li>2. Peserta didik lainnya memberikan pertanyaan, tanggapan, maupun sanggahan kepada peserta didik yang sedang presentase didepan kelas.</li> </ol>	<b>10 menit</b>
<i>(Summary)</i>	<ol style="list-style-type: none"> <li>1. Guru memberikan penjelasan tambahan dan penguatan yang dikemukakan peserta didik tentang materi tersebut.</li> </ol>	<b>4 menit</b>
Penutup	<ol style="list-style-type: none"> <li>1. Guru menjelaskan materi yang akan dipelajari pada pertemuan berikutnya.</li> <li>2. Guru dan peserta didik bersama-sama menutup pelajaran dengan berdoa.</li> </ol>	<b>3 menit</b>

## 2. Pertemuan kedua

<b>Kegiatan</b>	<b>Deskripsi Kegiatan</b>	<b>Alokasi Waktu</b>
Pendahuluan	<ol style="list-style-type: none"> <li>1. Guru mengucapkan salam dan berdoa bersama</li> <li>2. Guru memeriksa kehadiran, kerapian berpakaian, posisi tempat duduk disesuaikan dengan kegiatan pembelajaran.</li> <li>3. Guru menyampaikan tujuan pembelajaran.</li> </ol>	<b>3 menit</b>
<i>(Review)</i>	<ol style="list-style-type: none"> <li>1. Guru melakukan apersepsi tentang materi sebelumnya.</li> <li>2. Guru mengajukan pertanyaan secara komunikatif berkaitan dengan keteladanan sahabat Abu Bakar Ash-Shiddiq r.a</li> </ol>	<b>5 menit</b>

<i>(Overview)</i>	<ol style="list-style-type: none"> <li>1. Guru membimbing peserta didik untuk mengamati kisah hidup Abu Bakar Ash-Shiddiq r.a</li> <li>2. Guru mengarahkan peserta didik untuk berkomentar dan bertanya seputar kisah sahabat Abu Bakar Ash-Shiddiq r.a</li> </ol>	<b>5 menit</b>
<i>(Presentation)</i>	<ol style="list-style-type: none"> <li>1. Peserta didik diarahkan untuk menemukan perilaku apa saja yang bisa diteladani dari kisah sahabat Abu Bakar Ash-Shiddiq r.a</li> </ol>	<b>15 menit</b>
<i>(Exercise)</i>	<ol style="list-style-type: none"> <li>1. Guru membimbing peserta didik mempresentasikan atau menyajikan cerita tentang keteladanan dari sahabat Abu Bakar Ash-Shiddiq r.a</li> <li>2. Peserta didik lainnya memberikan pertanyaan, tanggapan, maupun sanggahan kepada peserta didik yang sedang presentase didepan kelas.</li> </ol>	<b>10 menit</b>
<i>(Summary)</i>	<ol style="list-style-type: none"> <li>1. Guru memberikan penjelasan tambahan dan penguatan yang dikemukakan peserta didik tentang materi tersebut.</li> </ol>	<b>4 menit</b>
Penutup	<ol style="list-style-type: none"> <li>1. Guru menjelaskan materi yang akan dipelajari pada pertemuan berikutnya.</li> <li>2. Guru dan peserta didik bersama-sama menutup pelajaran dengan berdoa.</li> </ol>	<b>3 menit</b>

### 3. Pertemuan ketiga (2 JP)

<b>Kegiatan</b>	<b>Deskripsi Kegiatan</b>	<b>Alokasi Waktu</b>
Pendahuluan	<ol style="list-style-type: none"> <li>1. Guru mengucapkan salam dan berdoa bersama.</li> <li>2. Guru memeriksa kehadiran, kerapian berpakaian, posisi tempat duduk disesuaikan dengan kegiatan pembelajaran.</li> <li>3. Guru menyampaikan tujuan pembelajaran.</li> </ol>	<b>3 menit</b>
<i>(Review)</i>	<ol style="list-style-type: none"> <li>1. Guru melakukan apersepsi tentang materi sebelumnya.</li> <li>2. Guru mengajukan pertanyaan secara komunikatif berkaitan dengan keteladanan sahabat Abu Bakar Ash-Shiddiq r.a</li> </ol>	<b>5 menit</b>
<i>(Overview)</i>	<ol style="list-style-type: none"> <li>1. Guru membimbing peserta didik untuk mengamati kisah hidup Abu Bakar Ash-Shiddiq r.a</li> <li>2. Guru mengarahkan peserta didik untuk berkomentar dan</li> </ol>	<b>5 menit</b>

	bertanya seputar kisah sahabat Abu Bakar Ash-Shiddiq r.a	
<i>(Presentation)</i>	1. Peserta didik menyebutkan kelebihan yang paling melekat dari Abu Bakar Ash-Shiddiq r.a	<b>15 menit</b>
<i>(Exercise)</i>	1. Guru membimbing peserta didik mempresentasikan atau menyajikan cerita tentang keteladanan dari sahabat Abu Bakar Ash-Shiddiq r.a 2. Peserta didik lainnya memberikan pertanyaan, tanggapan, maupun sanggahan kepada peserta didik yang sedang presentase didepan kelas.	<b>10 menit</b>
<i>(Summary)</i>	1. Guru memberikan penjelasan tambahan dan penguatan yang dikemukakan peserta didik tentang materi tersebut.	<b>4 menit</b>
Penutup	1. Guru menjelaskan materi yang akan dipelajari pada pertemuan berikutnya. 2. Guru dan peserta didik bersama-sama menutup pelajaran dengan berdoa.	<b>3 menit</b>

Gowa, April 2018

Mengetahui,

Guru Mata Pelajaran Akidah Akhlak

Peneliti

Nurhayati

NIP. 196825102014122002

Kartini Pramayanti

NIM. 20100114011

UNIVERSITAS ISLAM NEGERI  
**ALAUDDIN**  
 M A K A S S A R

### D. Instrumen Tes

Nama :  
 Kelas :  
 Mata pelajaran : Akidah Akhlak  
 Materi : Keteguhan Abu Bakar Ash-Shiddiq  
 Semester : Genap

Berilah tanda (x) dibawah ini pada jawaban benar!

#### SOAL

1. Siapa nama lengkap Abu Bakar?
  - a. Abu Bakar As-Shiddiq r.a
  - b. Abu Bakar Al-kizzib
  - c. Abu Bakar Al-Mukarramah
  - d. Abu Bakar Al-Amin
2. Gelar sahabat Abu Bakar As-Shiddiq, As-Shiddiq artinya?
  - a. Jujur
  - b. Cerdas
  - c. Menyampaikan
  - d. Dapat dipercaya
3. Abu Bakar As-Shiddiq sangat unggul dari sisi?
  - a. Ekonomi
  - b. Kecerdasan
  - c. Keimanan
  - d. Ketampanan
4. Abu bakar merupakan.....dari nabi Muhammad saw.
  - a. Ayah
  - b. Anak
  - c. Paman
  - d. Mertua
5. Abu Bakar As-Shiddiq termasuk bagian dari?
  - a. Assabiqunal Awwalun
  - b. Khalifah ke 4
  - c. Sahabat yang paling kaya
  - d. Sahabat paling jahat
6. Abu Bakar adalah Khalifah yang ke berapa?
  - a. 1
  - b. 2
  - c. 3
  - d. 4
7. Apa yang dilakukan Abu Bakar selain menginfakkan 40 dinar?
  - a. Memerdekakan budak
  - b. Membunuh semua kaum kafir
  - c. Membangun mesjid bermegah megah
  - d. Membangun rumah sakit
8. Salah satu sifat Abu Bakar yang paling menonjol adalah?
  - a. Pamarah
  - b. Berhati lembut

- c. Pembohong
  - d. Sombong
9. Abu Bakar adalah orang yang zuhud, zuhud memiliki makna?
    - a. Orang yang mencintai dunia
    - b. Orang yang ingin wafat
    - c. Orang yang tidak menginginkan dunia
    - d. Orang yang sombong kepada tuhan
  10. Apa yang di korbakan Abu Bakar Saat perang tabuk?
    - a. Separuh Hartanya
    - b. Sepertiga hartanya
    - c. Seperempat hartanya
    - d. Seluruh hartanya

Jawablah pertanyaan dibawah ini dengan jawaban yang benar!

#### Essay

11. Apa yang dimaksud dengan *Assabiqunal Awwalun*?
12. Mengapa sahabat Abu Bakar Ash-Shiddiq r.a dianggap manusia yang paling agung dalam sejarah islam sesudah rasulullah?
13. Mengapa Abu Bakar Ash-Shiddiq r.a terbilang sahabat yang paling akrab dan disayangi oleh Rasulullah?
14. Apakah keistimewaan dari Abu Bakar?
15. Apa sabda Rasulullah SAW ketika menyanjung Abu Bakar Ash-Shiddiq r.a?
16. Mengapa Rasulullah Bersabda bahwa iman Abu Bakar r.a lebih berat dari pada iman seluruh umat Islam
17. Apa yang dilakukan Abu Bakar setelah ia masuk Islam?
18. Berapa dinar yang di infakkan Abu Bakar r.a setelah masuk islam?
19. Bagaimana kepribadian Abu Bakar ketika ia menjabat sebagai Khalifah pertama dalam Islam? Jelaskan!
20. Bandingkanlah kepribadian Abu Bakar ketika menjabat sebagai Khalifah pertama dengan pemerintahan kita di Indonesia!

## LAMPIRAN IV: DATA KOMULATIF

### A. Data Penelitian Tentang Penerapan Persiapan Mengajar Model ROPES

#### 1. Data penelitian tentang kemampuan kognitif Peserta Didik sebelum Penerapan Persiapan Mengajar Model ROPES

No	Nama Siswa	Nilai	Persentase
1.	Zalsabila	90	3.6
2.	Muh Ferdi	80	3.2
3.	NurWinda	85	3.4
4.	Fera Febrianti	75	3
5.	Nurul Luftiah	80	3.2
6.	Siti Khadijah	85	3.4
7.	Wahyu Ramdhan	78	3.12
8.	Muh Rifky	85	3.4
9.	Muh Putra Abadi	50	2
10.	Muh Ibrahim	65	2.6
11.	Sardiana	89	3.56
12.	Wahyudi	78	3.12
13.	Failsyar Finastri	90	3.6
14.	Muh Imam Renaldi	85	3.4
15.	Asmiranda	83	3.32
16.	Muh Nur Ikhsan Haris	80	3.2
17.	Nur Azizah	84	3.36
18.	Nadia Auliani Zafirah	84	3.36
19.	Muh Dirga Awal Resky	50	2
20.	Abd. Bintang Surya Pratama	75	3
21.	Rahmi	85	3.4
22.	Chaerunnisa Faradila	85	3.4
23.	Nur Fauzih Nasrun	85	3.4
24.	Hardianti	85	3.4
25.	Muh Ikhsan M	58	2.32
26.	Siti Nur Inayah Abbas	88	3.52
27.	Eva Aryanti	85	3.4
28.	Ana Reskia Mulidah	85	3.4
29.	Nazratul Akhirah Rasyid	80	3.2
30.	Iin Kurnia	81	3.24
31.	Nurul Febriani	76	3.04
32.	Irmawati	70	2.8
<b>Jml</b>		<b>2534</b>	<b>101.36</b>

**2. Data penelitian tentang kemampuan kognitif Peserta Didik sesudah Penerapan Persiapan Mengajar Model ROPES**

No	NamaSiswa	Nilai	Persentase
1.	Zalsabila	100	4
2.	Muh Ferdi	93	3.72
3.	NurWinda	96	3.84
4.	Fera Febrianti	89	3.56
5.	Nurul Luftiah	93	3.72
6.	Siti Khadijah	96	3.84
7.	Wahyu Ramdhan	91	3.64
8.	Muh Rifky	96	3.84
9.	Muh Putra Abadi	75	3
10.	Muh Ibrahim	87	3.48
11.	Sardiana	96	3.84
12.	Wahyudi	88	3.52
13.	Failsyar Finastri	100	4
14.	Muh Imam Renaldi	98	3.92
15.	Asmiranda	94	3.76
16.	Muh Nur Ikhsan Haris	91	3.64
17.	Nur Azizah	93	3.72
18.	Nadia Auliani Zafirah	91	3.64
19.	Muh Dirga Awal Resky	72	2.88
20.	Abd. Bintang Surya Pratama	88	3.52
21.	Rahmi	98	3.92
22.	Chaerunnisa Faradila	98	3.92
23.	Nur Fauzih Nasrun	98	3.92
24.	Hardianti	98	3.92
25.	Muh Ikhsan M	62	2.48
26.	Siti Nur Inayah Abbas	91	3.64
27.	Eva Aryanti	93	3.72
28.	Ana Reskia Mulidah	93	3.72
29.	Nazratul Akhirah Rasyid	93	3.72
30.	Iin Kurnia	90	3.6
31.	Nurul Febriani	89	3.56
32.	Irmawati	91	3.64
<b>Jml</b>		<b>2921</b>	<b>116.84</b>



## RIWAYAT HIDUP PENYUSUN



Kartini Pramayanti, lahir di Batangkaluku Kecamatan Somba Opu Kabupaten Gowa Provinsi Sulawesi Selatan pada tanggal 21 April 1996 dari ayah bernama Mansyur, dan ibu Bernama Junaedah.

Tamat di SD Negeri 7 Batangkaluku pada tahun 2008, MTs Negeri Balang-balang pada tahun 2011, dan SMA Negeri 1 Bontomarannu pada tahun 2014.

Aktif dalam berbagai organisasi, antara lain Organisasi Siswa Intra Sekolah (OSIS) di SMA Negeri 1 Bontomarannu, Pengurus HMJ Pendidikan Agama Islam, Pengurus Lembaga Dakwah Fakultas (LDF).

Peserta dalam kegiatan sejam lebih dekat bersama hafidz qur'an yang diselenggarakan oleh forum silaturahmi lembaga dakwah kampus sul sel bar lembaga dakwah kampus UKM LDK Al Jami' UIN Alauddin Makassar, peserta dalam seminar nasional pendidikan (*The Power Of Dream*) rahasia sukses belajar plus sukses di usia muda yang diselenggarakan oleh Educare Institute, peserta pada kegiatan indonesia *congress of Muslim Students* dengan tema *We Need Khillafah, Not Democracy and Liberal Capitalism*.

M A K A S S A R