

PENERAPAN METODE PEMBELAJARAN *HYPNOTEACHING* DALAM  
MENINGKATKAN HASIL BELAJAR PENDIDIKAN AGAMA ISLAM  
PESERTA DIDIK DI SMA NEGERI 19 GOWA



Skripsi

Diajukan untuk Memenuhi Salah Satu Syarat Meraih Gelar  
Sarjana Pendidikan Jurusan Pendidikan Agama Islam  
Fakultas Tarbiyah dan Keguruan  
UIN Alauddin Makassar

Oleh:  
**ISTIQAMAH AL JUFRI**  
NIM: 20100114190

UNIVERSITAS ISLAM NEGERI  
**ALAUDDIN**  
M A K A S S A R

FAKULTAS TARBIYAH DAN KEGURUAN  
UIN ALAUDDIN MAKASSAR  
2018

## PERNYATAAN KEASLIAN SKRIPSI

Mahasiswa yang bertanda tangan di bawah ini:

Nama : Istiqamah Al Jufri  
NIM : 20100114190  
Tempat, Tanggal Lahir : Talakuwe, 19 Oktober 1996  
Jurusan : Pendidikan Agama Islam  
Fakultas : Tarbiyah dan Keguruan  
Alamat : Talakuwe Desa Gentungang Kab.Gowa  
Judul : Penerapan Metode Pembelajaran *Hypnotaching* dalam Meningkatkan Hasil Belajar Pendidikan Agama Islam Peserta Didik di SMA Negeri 19 Gowa.

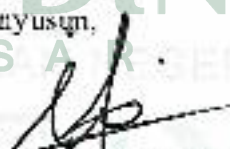
Menyatakan dengan sesungguhnya dan penuh kesadaran bahwa skripsi ini benar adalah hasil karya sendiri. Jika dikemudian hari terbukti bahwa ia merupakan duplikat, tiruan, plagiat, atau dibuat oleh orang lain, sebagian atau seluruhnya, maka skripsi dan gelar yang diperoleh karenanya batal demi hukum.

UNIVERSITAS ISLAM NEGERI

**ALAUDDIN**

Makassar, 31 Oktober 2018

Penyusun,

  
**ISTIQAMAH AL JUFRI**  
NIM. 20100114190

MAKASSAR

## PERSETUJUAN PEMBIMBING

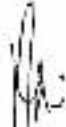
Pembimbing penulisan skripsi Saudari Istiqamah Al Jufri, NIM: 20100114190, mahasiswa Jurusan Pendidikan Agama Islam Fakultas Tarbiyah dan Keguruan UIN Alauddin Makassar, setelah dengan seksama meneliti dan mengoreksi skripsi yang bersangkutan dengan judul “Penerapan Metode Pembelajaran *Hypnoteaching* dalam Meningkatkan Hasil Belajar Pendidikan Agama Islam Peserta Didik di SMA Negeri 19 Gowa”, memandang bahwa skripsi tersebut telah memenuhi syarat-syarat ilmiah dan dapat disetujui untuk diajukan ke seminar hasil penelitian.

Demikian persetujuan ini diberikan untuk diproses lebih lanjut.

Samata-Gowa, 31 Oktober 2018

Pembimbing I


Pembimbing II

  
Prof. Dr. H. Svahrudin, M. Pd.  
NIP 195805041987031004

  
Dr. Nurkamin, M. Ag.  
NIP 196212311994031020

Mengetahui,

Ketua Jurusan PAI

  
Dr. H. Erwin Hafid, Lc., M.Th.L., M.Ed.  
NIP 197409122000031002

### PENGESAHAN SKRIPSI

Skripsi yang berjudul "Penerapan Metode Pembelajaran *Hypnoteaching* dalam Meningkatkan Hasil Belajar Pendidikan Agama Islam Peserta didik di SMA Negeri 19 Gowa" yang disusun oleh Isticamah Al Jufri, NIM: 20100114190, mahasiswa Jurusan Pendidikan Agama Islam Fakultas Tarbiyah dan Keguruan UIN Alauddin Makassar, telah diuji dan dipertahankan dalam sidang munaqasyah yang diselenggarakan pada hari Rahu, 16 Januari 2019 M, bertepatan dengan 10 Jumadil Awal 1440 H, dan dinyatakan telah dapat diterima sebagai salah satu syarat untuk mendapatkan gelar Sarjana Pendidikan (S.Pd.) pada Jurusan Pendidikan Agama Islam Fakultas Tarbiyah dan Keguruan dengan beberapa perbaikan.

1965 Samata-Gowa, 16 Januari 2019 M  
10 Jumadil Awal 1440 H

#### DEWAN PENGUJI

- Ketua : Dr. H. Erwin Hafid, Lc., M.Th.I., M.Ed. (.....)
- Sekretaris : Dr. Usman, S.Ag., M.Pd. (.....)
- Munaqisy I : Dr. Idah Suaidah, S.Ag., M.H.I. (.....)
- Munaqisy II : Ahmad Afif, S.Ag., M.Si. (.....)
- Pembimbing I : Prof. Dr. H. Syahrudin, M.Pd. (.....)
- Pembimbing II : Dr. Nuryamin, M.Ag. (.....)

Diketahui oleh:  
Dekan Fakultas Tarbiyah dan Keguruan  
UIN Alauddin Makassar &

*amri*  
Dr. H. Muhammad Amri, Lc., M.Ag.  
NIP 197301202003121001

## KATA PENGANTAR

بِسْمِ اللَّهِ الرَّحْمَنِ الرَّحِيمِ

الْحَمْدُ لِلَّهِ الَّذِي عَلَّمَ بِالْقَلَمِ عَلَّمَ الْإِنْسَانَ مَا لَمْ يَعْلَمْ، وَالصَّلَاةُ وَالسَّلَامُ عَلَيَّ  
أَشْرَفِ الْأَنْبِيَاءِ وَالْمُرْسَلِينَ وَعَلَى آلِهِ وَأَصْحَابِهِ أَجْمَعِينَ.

Syukur Alhamdulillah, atas rahmat dan karunia Allah swt. sehingga skripsi yang berjudul "Penerapan Metode Pembelajaran *Hypnoteaching* dalam Meningkatkan Hasil Belajar Pendidikan Agama Islam Peserta Didik di SMA Negeri 19 Gowa", dapat terselesaikan dengan baik.

Penyusun merasa sangat berhutang budi kepada semua pihak atas kesuksesan dalam penyusunan skripsi ini, sehingga sewajarnya bila pada kesempatan ini penyusun mengucapkan rasa terima kasih kepada pihak-pihak yang memberikan semangat dan bantuan, baik secara material maupun spiritual. Skripsi ini terwujud berkat uluran tangan dari insan-insan yang telah digerakkan hatinya oleh Sang Khaliq untuk memberikan dukungan, bantuan dan bimbingan bagi penyusun.

Oleh karena itu, penyusun menghaturkan terima kasih dan rasa hormat yang tak terhingga teristimewa kepada kedua orang tuaku, Ayahanda Jufri dan Ibunda Haria atas segala doa dan pengorbanannya yang telah melahirkan, mengasuh, memelihara, mendidik dan membimbing penyusun dengan penuh kasih sayang serta pengorbanan yang tak terhitung sejak dalam kandungan hingga dapat menyelesaikan studi saya dan selalu memberikanku motivasi dan dorongan baik moral dan materil.

Selanjutnya ucapan terima kasih dan penghargaan yang sedalam-dalamnya, penyusun sampaikan kepada:

1. Prof. Dr. H. Musafir, M.Si, Rektor UIN Alauddin Makassar beserta Wakil Rektor I, II, dan III atas segala fasilitas yang diberikan dalam menimba ilmu di dalamnya.
2. Dr. H. Muhammad Amri, Lc, M.Ag, Dekan Fakultas Tarbiyah dan Keguruan beserta Wakil Dekan I, II, dan III atas segala fasilitas yang diberikan dan senantiasa memberikan dorongan, bimbingan dan nasihat kepada penyusun.
3. Dr. H. Erwin Hafid, Lc., M.Th.I., M.Ed. dan Dr. Usman, S.Ag., M.Pd. Ketua Jurusan Pendidikan Agama Islam Fakultas Tarbiyah dan sekretaris jurusan Keguruan UIN Alauddin Makassar yang senantiasa memberikan dorongan, bimbingan dan nasihat penyusunan skripsi ini.
4. Ucapan terima kasih yang sebesar-besarnya kepada Bapak Prof. Dr. H. Syahrudin, M.Pd. pembimbing I dan Dr. Nuryamin, M.Ag. pembimbing II penyusun yang telah meluangkan waktu dan membagi ilmunya dalam proses penyusunan skripsi ini sehingga dapat diselesaikan dengan semaksimal mungkin
5. Bahraeni, S.Ag. dan Baharuddin, S.Pd.I., M.Pd. yang selama ini selalu membantu penyusun dalam pengurusan kebutuhan administrasi.
6. Ucapan terima kasih kepada Dr. Usman, S.Ag., M.Pd. dan Dr. Hj. Ulfiani Rahman, S.Ag., M.Si. yang telah meluangkan waktunya untuk memvalidasi instrumen penelitian saya. Sehingga skripsi ini dapat terselesaikan dengan baik.
7. Kepada Ibu/Bapak Dosen UIN Alauddin Makassar yang telah menjadi dosen pengampuh mata kuliah selama penyusun menjadi mahasiswa di UIN Alauddin Makassar dan telah memberikan ilmunya kepada penyusun.
8. Ucapan terima kasih kepada Kepala Sekolah, Ibu Syukriani Selaku Guru bidang Studi Pendidikan Agama Islam, dan para guru serta staf karyawan yang telah memberikan izin untuk mengadakan penelitian di SMA Negeri 19 Gowa.



9. Teman-teman mahasiswa jurusan Pendidikan Agama Islam UIN Alauddin Makassar angkatan 2014 terkhusus PAI 9.10 terima kasih atas kebersamaannya menjalani hari-hari perkuliahan, semoga menjadi kenangan terindah yang tak terlupakan.
10. Kakak Reski Ameliah yang sangat membantu saya mulai dari awal konsultasi judul sampai skripsi saya selesai. Terkhusus teman saya Rahmi yang senantiasa memberikan bantuannya sampai membantu dalam mengolah data, terima kasih atas semua bantuan dari saudara-saudari.

Penyusun menyadari sepenuhnya bahwa skripsi ini jauh dari kesempurnaan. Oleh karena itu, dengan kerendahan hati, penyusun menerima saran dan kritik yang sifatnya konstruktif dari berbagai pihak demi kesempurnaan skripsi ini.

Akhirnya hanya kepada Allah swt, penyusun memohon ridha dan magfirah-Nya, semoga segala dukungan serta bantuan semua pihak mendapat pahala yang berlipat ganda disisi Allah swt, semoga karya ini dapat bermanfaat kepada para pembaca, Aamiin.

Wassalam,

Makassar, 31 Oktober 2018

UNIVERSITAS ISLAM NEGERI  
Penyusun,  
**ALAUDDIN**  
M A K A S S A R  
  
**ISTIQAMAH AL JUFRI**  
NIM. 20100114190

## DAFTAR ISI

HALAMAN JUDUL.....	i
PERNYATAAN KEASLIAN SKRIPSI.....	ii
PERSETUJUAN PEMBIMBING.....	iii
PENGESAHAN SKRIPSI.....	iv
KATA PENGANTAR.....	v
DAFTAR ISI.....	vii
DAFTAR TABEL.....	viii
DAFTAR GAMBAR.....	ix
DAFTAR LAMPIRAN.....	x
TRANSLITERASI.....	xi
ABSTRAK.....	xvi
BAB I PENDAHULUAN.....	1-9
A. Latar Belakang.....	1
B. Rumusan Masalah.....	5
C. Hipotesis.....	5
D. Defenisi Operasional Variabel.....	6
E. Kajian Pustaka.....	6
F. Tujuan dan Manfaat Penelitian.....	8
BAB II TINJAUAN TEORETIS.....	10-21
A. Pengertian Metode Pembelajaran.....	10
B. Pengertian <i>Hypnoteaching</i> .....	11
C. Gelombang Otak pada Manusia.....	11
D. Langkah-langkah Metode <i>Hypnoteaching</i> .....	13
E. Kelebihan dari Metode Belajar <i>Hypnoteaching</i> .....	17
F. Kekurangan dari Metode Belajar <i>Hypnoteaching</i> .....	18
G. Pengertian Hasil Belajar.....	18
BAB III METODOLOGI PENELITIAN.....	22-37
A. Jenis dan Lokasi Penelitian.....	22
B. Populasi dan Sampel.....	23
C. Teknik Pengumpulan Data.....	25
D. Instrumen Penelitian.....	26
E. Validasi dan Reliabilitasi Instrumen.....	27
F. Teknik Pengolahan dan Analisis Data.....	31
BAB IV HASIL DAN PEMBAHASAN.....	38-58
A. Deskripsi Subjek Penelitian.....	38
B. Hasil Penelitian.....	38
C. Pembahasan Hasil Penelitian.....	39
BAB V PENUTUP.....	59-60
A. Kesimpulan.....	59
B. Implikasi Penelitian.....	60
DAFTAR PUSTAKA.....	61-62
DAFTAR RIWAYAT HIDUP.....	
LAMPIRAN-LAMPIRAN.....	



## DAFTAR TABEL

Tabel 3.1	: Jumlah Sampel.....	24
Tabel 3.2	: Kategorisasi Hasil Belajar Kognitif.....	34
Tabel 4.1	: Hasil Belajar Pre-test dan Post-test Kelas Eksperimen .....	40
Tabel 4.2	: Analisis Data Pre-test dan Pos-test pada Kelas Eksperimen .....	41
Tabel 4.3	: Distribusi Kategorisasi Pre-test dan Pos-test Skor Hasil Belajar Peserta Didik pada Kelas Eksperimen.....	42
Tabel 4.4	: Hasil belajar kelas Kontrol.....	44
Tabel 4.5	: Analisis data pretest dan posttest pada kelas Kontrol .....	46
Tabel 4.6	: Distribusi Kategorisasi Pretest dan Posttest Skor Hasil Belajar Peserta Didik pada Kelas Kontrol .....	46
Tabel 4.7	: Data <i>Pre-test</i> dan <i>Post-test</i> Hasil Belajar iman kepada rasul-rasul Allah Kelas Ekperimen-Kontrol.....	49
Tabel 4.8	: Uji Normalitas Data <i>Pretest</i> dan <i>Posttest</i> Kelas Eksperimen-Kelas Kontrol.....	50
Tabel 4.9	: Uji Homogenitas <i>Pretest</i> Kelas Eksperimen-Kelas Kontrol.....	50
Tabel 4.10	: Hasil Perhitungan Uji Homogenitas Hasil Belajar Posttest Kelas Eksperimae dan Kontrol.....	52
Tabel 4. 11	: Hasil Perhitungan Uji Hipotesis Hasil Belajar Peserta didik	

## DAFTAR GAMBAR

Gambar 4.1 : Histogram Distribusi Kategorisasi Pre & Post-test Kelas MIA.1 .....	53
Gambar 4.2 : Grafik Distribusi Kategorisasi Pre & Post-test Kelas MIA.2.....	57



## ABSTRAK

**Nama** : Istiqamah Al Jufri  
**Nim** : 20100114190  
**Judul** : “Penerapan Metode Pembelajaran *Hypnoteaching* dalam Meningkatkan Hasil Belajar Pendidikan Agama Islam Peserta Didik di SMA Negeri 19 Gowa”

---

Penelitian ini bertujuan untuk: 1) Mengetahui hasil belajar Pendidikan Agama Islam peserta didik tanpa penerapan metode pembelajaran *hypnoteaching* di SMA Negeri 19 Gowa. 2) Mengetahui hasil belajar Pendidikan Agama Islam peserta didik dengan penerapan metode pembelajaran *hypnoteaching* di SMA Negeri 19 Gowa. 3) Mengetahui hasil belajar Pendidikan Agama Islam peserta didik yang diajar tanpa penerapan metode pembelajaran *hypnoteaching* dengan peserta didik yang diajar dengan penerapan metode pembelajaran *hypnoteaching*.

Jenis penelitian yang digunakan *quasi eksperimen* (eksperimen semu). Desain yang digunakan peneliti yaitu *non-equivalent control group desain*. Penelitian dilakukan di SMA Negeri 19 Gowa. Jumlah populasi sebesar 120 orang peserta didik yang terdiri atas 4 kelas pada Tahun Ajaran 2017/2018 dan sampel sebanyak 42 orang peserta didik. Pengambilan sampel tersebut dilakukan berdasarkan peserta didik yang memiliki kemampuan hasil belajar yang hampir sama pada setiap mata pelajaran. Instrumen yang digunakan pada penelitian ini berupa lembar observasi dan instrumen hasil belajar.

Hasil penelitian menunjukkan bahwa kelas kontrol memiliki nilai rata-rata pada *pre-test* adalah 52,04 dan nilai *post-test* rata-rata 73,62. Sedangkan kelas eksperimen pada *pre-test* memiliki nilai rata-rata 57,41 dan *post-test* memiliki nilai rata-rata 84,09. Terjadi peningkatan sebesar 26,68 %. Peningkatan yang terjadi hanya 21,58%. Pada tabel *independent sample test* diperoleh harga  $t = 3,463$ ,  $df = 38$  dan  $sign. (2\text{ tailed})$  atau  $p\text{-value} = 0,001/2 = 0,001 < 0,05$  atau  $H_0$  ditolak. Dengan demikian hipotesis yang diajukan sudah teruji oleh data. Dengan demikian dapat disimpulkan bahwa hasil belajar peserta didik yang diajar dengan menggunakan metode pembelajaran *hypnoteaching* lebih tinggi dari pada peserta didik yang diajar tanpa menggunakan metode pembelajaran *hypnoteaching*.

Implikasi penelitian yaitu: 1) Bagi guru dapat menjadi tambahan referensi mengenai metode pembelajaran *hypnoteaching* yang dapat meningkatkan hasil belajar pada mata pelajaran Pendidikan Agama Islam yang membuat peserta didik aktif dan terlibat langsung dalam proses pembelajaran. 2) Bagi peserta didik dapat menumbuhkan motivasi dan semangat untuk belajar. Karena model pembelajaran ini tidak membosankan dan tidak monoton. 3) Kepada peneliti selanjutnya, diharapkan untuk mengembangkan penelitian ini agar hasil belajar peserta didik semakin meningkat.

## BAB I

### PENDAHULUAN

#### ***A. Latar Belakang Masalah***

Pencapaian hasil belajar tidak terlepas dari metode pembelajaran yang diterapkan oleh guru. Sebab metode pembelajaran adalah salah satu unsur yang mempengaruhi penerimaan siswa terhadap materi yang disampaikan. Metode dapat didefinisikan sebagai langkah-langkah untuk menyampaikan materi dari si pemberi kepada si penerima. Metode pembelajaran adalah cara yang digunakan untuk mengimplementasikan strategi pembelajaran yang sudah direncanakan atau disusun dalam bentuk kegiatan nyata dan praktis untuk mencapai tujuan pembelajaran.<sup>1</sup>

Metode pembelajaran agama Islam seharusnya diarahkan pada proses perubahan dari normatif ke praktis, dan kognitif ke efektif dan psikomotorik.<sup>2</sup> Perubahan arah tersebut bertujuan agar wawasan keIslaman mampu mentransformasikan secara sistematis dan komprehensif, baik secara konsep maupun dalam kehidupan yang riil di tengah-tengah masyarakat.

Nasir A. Baki mengemukakan dalam bukunya bahwa Allah swt. telah memberikan kiat-kiat bagaimana seseorang mengajarkan agama Islam, sebagaimana firman Allah swt. dalam QS al-Nahl/16:125

أَدْعُ إِلَى سَبِيلِ رَبِّكَ بِالْحُكْمَةِ وَالْمَوْعِظَةِ الْحَسَنَةِ وَجَدِلْهُمْ بِالَّتِي هِيَ أَحْسَنُ إِنَّ رَبَّكَ هُوَ أَعْلَمُ بِمَنْ ضَلَّ عَنْ سَبِيلِهِ ۗ وَهُوَ أَعْلَمُ بِالْمُهْتَدِينَ

---

<sup>1</sup>Muh Sain Hanafy, *Model Pembelajaran*, (Cet. I; Makassar: Syahadah, 2017), h. 60.

<sup>2</sup>Ahmad Munjin Nasih dan Lilik Nur Kholidah, *Metode dan Teknik Pembelajaran Pendidikan Agama Islam*, (Cet.I; Bandung: Refika Aditma, 2009), h. 32.

Terjemahnya:

Serulah (manusia) kepada jalan Tuhan-mu dengan hikmah dan pelajaran yang baik dan bantalah mereka dengan cara yang baik. Sesungguhnya Tuhan-mu Dialah yang lebih mengetahui tentang siapa yang tersesat dari jalan-Nya dan Dialah yang lebih mengetahui orang-orang yang mendapat petunjuk.<sup>3</sup>

Dari ayat ini dapat dipetik tiga macam cara yang dikemukakan oleh Allah swt. pertama, dengan cara (perkataan yang benar dan tegas), yang kedua, dengan cara (pelajaran yang baik/nasehat), dan cara yang ketiga, adalah (diskusi yang baik). Ketiga cara yang diterapkan oleh Nabi Muhammad saw. dalam menyampaikan ajaran-ajaran agama dan di dalam memberikan pelajaran kepada manusia.<sup>4</sup>

Selain ayat al Qur'an yang menunjukkan pentingnya penggunaan metode, terdapat beberapa hadits yang menunjukkan bahwa Rasulullah saw. memberikan pelajaran kepada para sahabatnya dengan cara menggunakan metode seperti salah satu hadis berikut:

Hadis riwayat al-Imam al-Buqari, dari sahabat bernama Malik bin al-Huwairi, ketika beliau bersama rombongan 20 orang menginap 20 hari di Madinah untuk mempelajari tentang Islam dan selanjutnya agar diajarkan kepada kaumnya, lalu di sela-sela itu Rasulullah saw. bersabda:

عَنْ مَالِكِ بْنِ الْحُوَيْرِ رَضِيَ اللهُ عَنْهُ قَالَ: قَالَ رَسُولُ اللهِ صَلَّى اللهُ عَلَيْهِ وَسَلَّمَ صَلَّى اللهُ كَمَا رَأَيْتُمُونِي أُصَلِّي (رَوَاهُ  
الْبُخَارِيُّ)

Artinya:

Dari Malik Ibn Huwair r.a berkata, Rasulullah saw bersabda: “Dan salatlah kalian sebagaimana kalian melihat aku shalat”

Hadis ini menjelaskan bahwa Nabi saw. memberi contoh atau mempraktikkan cara pelaksanaan shalat yang benar, lalu memerintahkan kepada umatnya mengikuti atau mencontoh apa yang dipraktikkan oleh beliau, dalam metodologi pengajaran

<sup>3</sup>Departemen Agama RI, *Al-Qur'an dan Terjemahnya*, (Bandung: Syaamil Quran, 2011), h. 281.

<sup>4</sup>Nasir A Baki, *Metode Pembelajaran Agama Islam*, (Cet. I; Makassar: Alauddin University Press, 2012), h. 21-26.

agama, cara ini disebut dengan metode demonstrasi, dimana guru mempraktikkan atau memberi contoh cara pelaksanaan ajaran agama (khususnya ibadah) kemudian peserta didik mengikutinya.<sup>5</sup>

Dalam undang-undang RI nomor 20 tahun 2003 tentang sistem pendidikan nasional ditegaskan bahwa pendidikan nasional bertujuan untuk mengembangkan potensi peserta didik agar menjadi manusia beriman dan bertakwa kepada Tuhan Yang Maha Esa, berakhlak mulia, berilmu, kreatif, mandiri dan menjadi warga Negara yang bertanggung jawab.<sup>6</sup>

Guru yang profesional adalah guru yang memiliki keahlian sebagai guru, tidak hanya memenuhi berbagai kualifikasi, baik kepribadian, kemampuan mengajar, penguasaan dalam bidang studi tertentu, tetapi juga harus memiliki kemampuan dalam rangka pengembangan kurikulum sesuai fungsi manajemen.<sup>7</sup>

Peran guru dalam proses pembelajaran sangatlah penting. Di samping mengajar, guru harus memahami dan mengenal karakter setiap peserta didik. Melalui pengenalan tersebut, guru akan lebih mudah mengidentifikasi murid-muridnya yang mengalami masalah-masalah dalam proses pembelajaran. Hal ini akan sangat berpengaruh dalam proses belajar mengajar.

Dalam proses pembelajaran, setiap guru mengharapkan agar murid-muridnya dapat memperoleh hasil yang baik. Tetapi, hal ini biasanya tidak terwujud karena kebanyakan peserta didik mengalami masalah terhadap pelajaran, mereka bahkan sering tidak memperhatikan guru pada saat menyampaikan materi di dalam kelas. Peserta didik biasanya mengalami berbagai macam kesulitan belajar, seperti kejenuhan dalam suatu pembelajaran, dimana peserta didik merasa bosan, malas, dan

---

<sup>5</sup>Chaeruddin B, *Metodelogi Pengajaran Agama Islam Luar Sekolah*, (Cet. I; Yogyakarta: Lanarka Publisher, 2009), h. 48-49.

<sup>6</sup>Republik Indonesia. UU No. 20 Tahun 2003. (Jakarta: Ditjen Kelembagaan Agama Depag. 2003), h. 37.

<sup>7</sup>Oemar Hamalik, *Pendidikan Guru Berdasarkan Pendekatan Kompetensi*, (Jakarta: Bumi Aksara. 1999), h.20.



lelah dalam belajar. Sehingga timbul rasa tidak bersemangat dalam melakukan aktivitas belajar.

Berkaitan dengan hal tersebut, perlu diupayakan suatu bentuk pembelajaran yang tidak hanya mampu secara materi saja, tetapi juga mempunyai kemampuan secara formal. Penggunaan yang secara efektif pembelajaran *hypnoteaching* menjadi semakin penting untuk mengembangkan sikap saling bekerja sama dan memiliki sikap yang saling bekerja sama.

Melalui pembelajaran *hypnoteaching* akan memberikan kesempatan kepada peserta didik untuk bekerja sama dengan sesama peserta didik. Melalui pembelajaran *hypnoteaching* pula, seorang peserta didik akan menjadi sumber belajar terhadap temannya yang lain.

Dengan demikian, maka tugas guru yang paling penting adalah menciptakan suasana kelas yang menunjang terlaksananya kegiatan proses belajar mengajar yang efektif dan efisien. Tanpa adanya kemampuan dan keterampilan seorang guru dalam mengelola kelas, maka kegiatan pembelajaran tidak akan berlangsung secara baik serta tidak akan mencapai tujuan yang telah ditentukan.<sup>8</sup>

Berdasarkan latar belakang diatas penulis mengadakan penelitian yang berjudul ***“Penerapan Metode Pembelajaran Hypnoteaching Meningkatkan Hasil Belajar Pendidikan Agama Islam Peserta Didik di SMA Negeri 19 Gowa”***.

### **B. Rumusan Masalah**

Berdasarkan latar belakang masalah tersebut, maka penulis dapat merumuskan permasalahan sebagai berikut:

1. Bagaimana hasil belajar Pendidikan Agama Islam peserta didik tanpa penerapan metode pembelajaran *hypnoteaching* di SMA Negeri 19 Gowa?

---

<sup>8</sup>Muhammad Anwar, *Mengajar dengan Teknik Hipnosis (Teori dan Praktek)*, (Samata: Gunadarma Ilmu, 2014), h. 1.

2. Bagaimana hasil belajar Pendidikan Agama Islam peserta didik dengan penerapan metode pembelajaran *hypnoteaching* di SMA Negeri 19 Gowa?
3. Apakah terdapat perbedaan hasil belajar Pendidikan Agama Islam peserta didik yang diajar tanpa penerapan metode pembelajaran *hypnoteaching* dengan peserta didik yang diajar dengan penerapan metode pembelajaran *hypnoteaching*.

### **C. Hipotesis**

Hipotesis berasal dari bahasa Yunani yang mempunyai dua kata “hipo” (sementara) dan “thesis” (pernyataan atau teori). Karena hipotesis merupakan pernyataan sementara yang masih lemah kebenarannya, maka perlu diuji kebenarannya. Kemudian para ahli menafsirkan arti hipotesis adalah dugaan terhadap hubungan antara dua variable atau lebih. Atas dasar definisi di atas dapat diartikan bahwa hipotesis adalah jawaban atau dugaan sementara yang harus diuji kebenarannya.<sup>9</sup>

Berdasarkan kajian teori, maka hipotesis dalam penelitian ini yaitu terdapat perbedaan hasil belajar Pendidikan Agama Islam yang menerapkan dengan yang tidak menerapkan metode pembelajaran *hypnoteaching* peserta didik di SMA Negeri 19 Gowa.

### **D. Defenisi Operasional Variabel**

1. Metode pembelajaran *hypnoteaching*

Metode pembelajaran *hypnoteaching* yakni suatu cara yang digunakan oleh peneliti untuk menghilangkan rasa bosan peserta didik terhadap pelajaran dengan

---

<sup>9</sup>Syofian Siregar, *Metode Penelitian Kuantitatif* (Cet. III; Jakarta: Prenadamedia Group, 2015), h. 38.

memberikan kata-kata positif atau memberikan motivasi kepada siswa dengan melalui instrument musik.

Seorang guru memberikan motivasi kepada peserta didik bahwa pelajaran pendidikan agama islam itu sangat penting untuk dipelajari. Pendekatan guru terhadap peserta didik, misalnya peserta didik yang pasif atau bermasalah di dalam kelas, seorang guru menanyakan langsung kepada peserta didik masalah apa yang dihadapi peserta didik tersebut.

## 2. Hasil Belajar PAI

Hasil belajar PAI adalah skor yang diperoleh peserta didik setelah mengikuti pembelajaran dengan menggunakan metode pembelajaran *hypnoteaching* melalui tes. Dalam mengukur keberhasilan hasil belajar peserta didik, peneliti menilai peserta didik dari aspek kognitifnya yang meliputi, pengetahuan, pemahaman, aplikasi, analisis, sintesis, dan evaluasi.

### **E. Kajian Pustaka/ Penelitian Terdahulu**

Dari penelusuran terhadap beberapa sumber dan literatur, serta beberapa hasil penelitian terdahulu, ditemukan penelitian yang memiliki relevansi dengan penelitian yang akan dilaksanakan oleh peneliti. Hasil Penelitian tersebut adalah sebagai berikut:

Skripsi yang disusun oleh Rodli Abdul Latif yang berjudul “Pengaruh Metode *Hypnoteaching* dalam *Contextual Teaching and Learning* (CTL) terhadap Kemampuan Komunikasi dan Analisis Kritis Siswa Kelas XI IPA di SMA Negeri 5 Yogyakarta” menunjukkan metode *hypnoteaching* berpengaruh positif terhadap kemampuan komunikasi dan analisis kritis siswa.<sup>10</sup> Hasil penelitian menunjukkan

---

<sup>10</sup>Rodli Abdul Latif, *Pengaruh Metode Hypnoteaching dalam CTL Terhadap Kemampuan Komunikasi dan Analisis Kritis Siswa kelas XI IPA di SMA Negeri 5 Yogyakarta*.

bahwa metode *hypnoteaching* dalam *contextual teaching and learning* (CTL) berpengaruh terhadap kemampuan komunikasi dan analisis kritis siswa kelas XI IPA di SMA Negeri 5 Yogyakarta. Dari hasil analisis perhitungan postes, pada kemampuan komunikasi terdapat kenaikan nilai sebesar 67,50% (sig. 0,05). Untuk kemampuan analisis kritis terdapat kenaikan nilai sebesar 68,30% (sig. 0,05).

Penelitian yang dilakukan oleh Mustianah yang berjudul “Penerapan Strategi *Hypnoteaching* Sebagai Upaya Peningkatan Keaktifan Siswa dan Prestasi Belajar dalam Pembelajaran Ekonomi pada Siswa Kelas VII SMP Al Islam Surakarta”. Dari hasil penelitian dapat disimpulkan bahwa penerapan strategi *hypnoteaching* dapat meningkatkan keaktifan siswa dan prestasi belajar ekonomi. Hal ini dapat dilihat dari siklus I bahwa keaktifan siswa diperoleh sebesar 58,9 % dan prestasi belajar ekonomi yang mencapai KKM 71,5% dengan nilai rata-rata 65,71%. Pada siklus II tingkat rata-rata keaktifan siswa meningkat menjadi 75,5% dan prestasi belajar juga meningkat yang mencapai KKM 85,7% dengan nilai rata-rata 76,9%. Berdasarkan data hasil penelitian tindakan kelas tersebut maka dapat disimpulkan bahwa dengan penerapan strategi pembelajaran *hypnoteaching* dapat meningkatkan keaktifan siswa dan prestasi belajar ekonomi pada siswa kelas VII SMP Al Islam Surakarta.<sup>11</sup>

Skripsi yang disusun oleh Rahwaningrum yang berjudul “Efektivitas Penggunaan Metode *Hypnoteaching* dalam Pembelajaran Matematika Kelas IV Semester II SD Islam H. Soebandi Kecamatan Bawen Kabupaten Semarang Tahun Pelajaran 2011/2012”. Hasil penelitian menunjukkan bahwa terdapat perbedaan efektivitas pembelajaran yang signifikan antara penggunaan metode *hypnoteaching* dengan metode pembelajaran konvensional pada mata pelajaran matematika siswa

---

<sup>11</sup>Mustianah, *Penerapan Strategi Hypnoteaching sebagai Upaya Peningkatan Keaktifan Siswa dan Prestasi Belajar dalam Pembelajaran Ekonomi pada Siswa kelas VII SMP Al Islam Surakarta*.

kelas IV SD Islam H. Soebandi Kecamatan Bawen Kabupaten Semarang Tahun Pelajaran 2011/2012 dengan signifikan dua sisi belajar 0,000. Koefisien signifikan tersebut lebih kecil dari 0,05 yang berarti terdapat perbedaan efektivitas pembelajaran yang signifikan dengan menggunakan metode *hypnoteaching*.<sup>12</sup>

#### **F. Tujuan dan Kegunaan**

Dalam melaksanakan suatu penelitian selalu diharapkan adanya manfaat yang akan diperoleh dari penelitian tersebut. Demikian pula dengan penyusunan skripsi ini, penyusun mengharapkan adanya manfaat, baik terhadap pribadi maupun orang lain.

##### **1. Tujuan Penelitian**

Adapun tujuan dari penyusunan skripsi ini adalah sebagai berikut:

- a. Untuk mengetahui hasil belajar Pendidikan Agama Islam peserta didik tanpa penerapan metode pembelajaran *hypnoteaching* di SMA Negeri 19 Gowa.
- b. Untuk mengetahui hasil belajar Pendidikan Agama Islam peserta didik dengan penerapan metode pembelajaran *hypnoteaching* di SMA Negeri 19 Gowa.
- c. Untuk mengetahui apakah terdapat perbedaan hasil belajar Pendidikan Agama Islam yang diajar dengan menerapkan metode pembelajaran *hypnoteaching* dengan yang tidak diajar tanpa menerapkan metode pembelajaran *hypnoteaching* peserta didik di SMA Negeri 19 Gowa.

---

<sup>12</sup>Rahwaningrum, *Efektifitas Penggunaan Metode Hypnoteaching dalam Pembelajaran Matematika kelas IV Semester II SD Islam H. Soebandi Kecamatan Bawen Kabupaten Semarang Tahun Pelajaran 2011/2012*.

## 2. Kegunaan Penelitian

Kegunaan dalam penelitian ini adalah sebagai berikut:

### a. Kegunaan ilmiah

Secara ilmiah kegunaan dalam penelitian ini adalah hasil penelitian yang diperoleh dapat menambah ilmu pengetahuan serta mampu memperkaya referensi pada lembaga kepastakaan seperti perpustakaan pada instansi-instansi yang terkait, khususnya pada perpustakaan Fakultas Tarbiyah dan Keguruan Universitas Islam Negeri Alauddin Makassar.

### b. Kegunaan Praktis

Secara praktis manfaat penelitian ini bagi guru yaitu sebagai bahan masukan bagi pendidik agar bisa diterapkan dalam proses kegiatan belajar mengajar. Serta sebagai bahan evaluasi bagi tenaga pendidik dalam melaksanakan pembelajaran di kelas untuk meningkatkan hasil pembelajaran. Sedangkan bagi Sekolah yaitu sebagai bahan perbandingan, masukan, dan sumbangan yang sangat berharga bagi sekolah. Serta sebagai peningkatan mutu serta kualitas bagi sekolah sesuai dengan objek penelitian yang akan diteliti dalam karya ilmiah ini. Adapun bagi Peneliti yaitu memberikan pengalaman dan kemampuan serta keterampilan dalam menyusun karya ilmiah. Serta diharapkan dapat menjadi bekal pengetahuan mengenai penerapan metode pembelajaran *hypnoteaching* untuk meningkatkan hasil belajar peserta didik.



## BAB II

### TINJAUAN TEORIETIS

#### ***A. Pengertian Metode Pembelajaran***

Secara sederhana, istilah pembelajaran bermakna sebagai upaya untuk membelajarkan seseorang atau kelompok orang melalui berbagai upaya dan berbagai strategi, metode, dan pendekatan kearah pencapaian tujuan yang telah direncanakan. Pembelajaran dapat pula dipandang sebagai kegiatan guru secara terprogram dalam desain instruksional untuk membuat peserta didik belajar secara aktif yang menekankan pada penyediaan sumber belajar. Dengan demikian, pembelajaran pada dasarnya merupakan kegiatan terencana yang mengkondisikan atau merangsang seseorang agar bisa belajar dengan baik agar sesuai dengan tujuan pembelajaran.<sup>1</sup>

Belajar adalah suatu aktivitas atau suatu proses untuk memperoleh pengetahuan, meningkatkan keterampilan, memperbaiki perilaku, sikap, dan mengkokohkan kepribadian. Dalam konteks menjadi tahu atau proses memperoleh pengetahuan, menurut pemahaman sains konvensional, kontak manusia dengan alam diistilahkan dengan pengalaman (*experience*). Pengalaman yang terjadi berulang kali akan melahirkan pengetahuan (*knowledge*).<sup>2</sup>

Metode pembelajaran adalah suatau cara untuk memperoleh suatu pengetahuan yang sebelumnya tidak tahu menjadi tahu. Terdapat beberapa metode pembelajaran yang dapat digunakan untuk mengimplementasikan strategi pembelajaran, di antaranya: (1) ceramah; (2) demonstrasi; (3) diskusi; (4) pengalaman

---

<sup>1</sup>Abdul Majid, *Belajar dan Pembelajaran*, (Cet II; Bandung: PT. Remaja Rosdakarya, 2014), h. 109-110.

<sup>2</sup>Suyono dan Hariyanto, *Belajar dan Pembelajaran*, (Cet IV; Bandung: PT. Remaja Rosdakarya, 2014), h. 9.

lapangan, dan sebagainya.<sup>3</sup> Dengan beberapa metode tersebut, seorang guru dapat berinteraksi dengan baik antara guru dan peserta didik. Dengan adanya interaksi yang baik tersebut, seorang guru akan lebih mampu memahami kondisi setiap peserta didik.

### **B. Pengertian Hypnoteaching**

Kata *hypnoteaching* berasal dari kata *hypnosis* dan *teaching*. *Hypnosis* yaitu adanya fenomena *trans* akibat adanya tidur saraf yang muncul karena perhatian terfokus pada sebuah objek tertentu. Sedangkan *teaching* berarti pembelajaran. Jadi *hypnoteaching* adalah metode pembelajaran yang dilakukan dengan menghipnotis peserta didik dengan sugesti-sugesti tertentu dan dalam situasi tertentu, sehingga dapat memberikan pengaruh bagi mereka yang mendengarkannya sesuai dengan maksud dan tujuan sugesti tersebut.<sup>4</sup>

Navis mengemukakan bahwa *hypnos* adalah suatu kondisi kesadaran (*state of consciousness*) yang sangat mudah menerima berbagai saran atau sugesti. Karena guru menyampaikan materi secara komprehensif maka materi tersebut akan mudah di kuasai oleh siswa sehingga mereka termotivasi dalam belajar dan tidak putus asa dalam menghadapi kesulitan.<sup>5</sup>

Yustisia mengemukakan bahwa salah satu kelebihan dari metode *hypnoteaching* adalah suasana menjadi rileks dan menyenangkan, hal ini membuat peserta didik merasa senang dan bersemangat ketika mengikuti

---

<sup>3</sup>Abdul Majid, *Belajar dan Pembelajaran*, (Cet II; Bandung: PT. Remaja Rosdakarya, 2014), h. 132.

<sup>4</sup> Muhammad Anwar, *Mengajar dengan Teknik Hipnosis* (Teori dan Praktek), (Samata: Gunadarma Ilmu, 2014), h. 79.

<sup>5</sup>Ali Akbaar Navis, *Hypnoteaching: Revolusi Gaya Mengajar untuk Melejitkan Prestasi Siswa*, (Jogjakarta: Ar-Ruzz Media, 2013).

pembelajaran, serta salah satu manfaat lainnya ialah lebih bisa berimajinasi dan berpikir secara kreatif, hal ini lah yang mendorong siswa dapat berprestasi dalam belajar.<sup>6</sup>

### ***C. Gelombang Otak pada Manusia***

Gelombang otak manusia dapat dilihat dan dikenali dengan menggunakan alat pengukur gelombang otak yang disebut *EEG (Electro Encephalo Graph)*. Dengan alat *EEG*, dapat di temukan 4 jenis gelombang otak manusia, yaitu gelombang *beta*, *alpha*, *tetha*, dan *delta*.<sup>7</sup>

#### ***1. Gelombang beta***

Frekuensi gelombang beta berada pada kisaran 12-25 Hz. Seseorang berada pada kondisi ini saat sadar, melakukan aktivitas keseharian, melakukan pekerjaan yang menuntut konsentrasi tinggi, debat, diskusi, olah raga dan lain-lain. Gelombang ini didominasi oleh logika dan otak kiri.

#### ***2. Gelombang alpha***

Frekuensi gelombang alpha berada pada kisaran 8-12 Hz. Dalam kondisi alpha, seseorang berada dalam kondisi rileks tetapi waspada, seperti sedang membaca, menulis, melihat dan memikirkan jalan keluar atas sebuah permasalahan. Kondisi ini merupakan pintu masuk otak bawah sadar.

#### ***3. Gelombang tetha***

Frekuensi gelombang tetha berada pada kisaran 4-8 Hz. Saat berada dalam kondisi tetha, seseorang akan berada dalam keadaan yang sangat rileks, masuk dalam

---

<sup>6</sup>N. Yustisia, *Hypnoteaching Seni Ajar Mengeksplorasi Otak Peserta Didik*.

<sup>7</sup>Muhammad Noer, *Hypnoteaching For Success Learning*, (Yogyakarta : PT, Bintang Pustaka Abadi, 2010), h. 65

kondisi mediatif, ide-ide kreatif pun akan bermunculan. Apabila tidak bisa mengendalikan diri, maka kita akan memasuki gelombang delta atau tertidur.

#### 4. Gelombang *delta*

Frekuensi gelombang delta berada pada kisaran 0,5-4 Hz. Memasuki kondisi delta berarti seseorang memasuki dunia tertidur tanpa mimpi. Seseorang menjadi tidak sadar dengan lingkungan kita.<sup>8</sup>

Seseorang dalam keadaan terhipnotis apabila gelombang yang terjadi pada otaknya adalah gelombang theta. Proses terjadinya keadaan ini bisa dilakukan sendiri maupun orang lain (orang yang menghipnotis). Dalam hal ini hypnoteaching adalah hipnosis yang digunakan dalam proses kegiatan belajar mengajar dengan langkah-langkah tertentu.

Metode *hypnoteaching* pada dasarnya menerapkan prinsip hipnotis kedalam proses belajar mengajar yang dimaksudkan memberi sugesti positif konstruktif pada diri siswa dengan menggunakan bahasa komunikasi persuasive yang lembut, halus, dan mengena.

Menurut Hajar metode *hypnoteaching* merupakan gabungan dari metode belajar mengajar seperti *neurolinguistic programming* (NLP) dan hipnosis. Hajar juga menambahkan bahwa metode *hypnoteaching* bisa diartikan seni berkomunikasi dengan jalan memberikan sugesti agar para siswa menjadi lebih cerdas.<sup>9</sup>

Kunci dari metode *hypnoteaching* sebenarnya adalah bagaimana seorang guru bisa menciptakan lingkungan belajar yang nyaman secara *intern* (psikis) maupun *ekstern* (fisik). Karena ketika kenyamanan ada dalam pembelajaran, mereka akan

---

<sup>8</sup>Muhammad Noer, *Hypnoteaching For Success Learning*, h. 64-72.

<sup>9</sup>Ibnu Hajar, *Hypnoteaching Memaksimalkan Hasil Proses Belajar Mengajar dengan Hipnoterapi*, (Jogjakarta: Diva Press, 2011), h. 75-76.

merasakan pula proses belajar yang menyenangkan, dan ketika dalam sebuah pembelajaran rasa nyaman dipastikan materi yang disampaikan guru akan mudah sekali diserap oleh peserta didik.<sup>10</sup>

#### ***D. Langkah-Langkah Metode Hypnoteaching***

Dalam proses hipnosis seseorang memberikan sugesti positif dengan bahasa persuasif dan komunikatif. Orang yang terhipnotis akan berada pada kondisi yang tenang yaitu dalam kondisi gelombang otak alpha. Karena gelombang ini merupakan jembatan menuju alam bawah sadar. Konsep inilah yang digunakan dalam metode *hypnoteaching*. Untuk mencapai alam bawah sadar dapat dilakukan dengan beberapa cara yaitu:

1. Melalui proses afirmasi

Afirmasi adalah rangkaian kata singkat, padat, namun mengandung makna perubahan sangat dahsyat seperti; Allahu akbar, aku pasti bisa, aku anak pintar dan lain-lain. Seperti adanya penguatan motivasi dengan memberikan sugesti-sugesti kepada peserta didik bahwa mereka mampu mengerjakan berbagai pelajaran terutama Pendidikan Agama Islam.

2. Pengulangan atau repetisi

Bila anda atau anak anda sering mendapatkan kalimat-kalimat negatif, seperti kata larangan, jangan, tidak boleh, pemalas, bodoh, tolol dan lain-lain. Maka ungkapan itu akan masuk ke alam bawah sadar. Alangkah baiknya kalimat-kalimat positif yang sering didengar anak. Seperti memberikan kata-kata positif yang

---

<sup>10</sup>Ratnawati, *Aplikasi Quantum Learning, Jurnal Pendidikan Islam*, (Vol. XIV, No. 1, Mei/2005), h. 71.

meyakinkan siswa bahwa mereka memiliki kemampuan dalam mengerjakan atau menyelesaikan pembelajaran.

### 3. Intensitas emosi

Intensitas emosi akan terbentuk dengan mengucapkan sebuah kalimat sepenuh hati. Bila anda meyakini sebuah kata sebagai awal perubahan diri maka anda akan mendapatkan sesuai dengan keyakinan dan persepsi dalam pikiran anda. Seperti menanamkan sifat yakin bahwa apa yang dipikirkan akan sama dengan hasil yang telah dipikirkan. Dalam hal ini siswa diyakinkan bahwa mereka adalah orang yang pintar.

### 4. Kondisi alpha

Untuk menjangkau kondisi alpha diperlukan proses komunikasi verbal dengan jalan menurunkan gelombang suara yang hipnotis untuk menyelaraskan dengan gelombang otak suyet. Dalam proses pembelajaran seorang guru harus mampu mengatur intonasi suara. Memberikan sugesti-sugesti yang tepat sesuai dengan kondisi gelombang otak, yaitu pada kondisi otak yang dapat menerima sugesti dengan cepat.

### 5. Disampaikan oleh figur yang berpengaruh

Proses hipnosis ke alam bawah sadar akan sangat efektif jika yang melakukan sugesti itu adalah orang yang punya pengaruh atau disegani oleh suyet.<sup>11</sup> Yaitu seorang guru harus menjadi contoh atau teladan yang baik kepada peserta didik sehingga peserta didik menghormati gurunya.

Untuk mengaplikasikan *hypnoteaching* anda bisa melakukannya dengan mudah dengan menerapkan berbagai prinsip berikut:

---

<sup>11</sup>Muhammad Noer, *Hypnoteaching For Success Learning*, h. 77-81.



*a. Agreement*

Persetujuan dari peserta didik anda. Artinya, ketika anda datang ke dalam kelas anda haruslah menjadi pribadi yang menarik dan diminati peserta didik anda. Bangunlah ikatan batin antara anda dengan siswa.

*b. Fokus*

Untuk membawa peserta didik anda kedalam kondisi hypnosis anda harus membimbing peserta didik anda untuk berkonsentrasi. Kemampuan konsentrasi setiap orang berbeda-beda. Anda dapat membawa mereka ke dalam *light hypnosis* untuk membuat mereka menjadi terfokus pada satu sisi saja.

Dalam kondisi *light hypnosis* siswa akan terbawa dari gelombang otak betha menjadi alpha. Dalam *hypnosis in teaching* proses pemindahan gelombang pikiran seseorang dari gelombang betha menuju kondisi alpha sangat diperlukan.

Sebagai seorang guru, anda harus bisa menfokuskan perhatian siswa saat kegiatan belajar mengajar berlangsung.

*c. Relaks*

1) Relaksasi untuk guru

Sebelum anda mengajarkan relaksasi pada peserta didik, alangkah baiknya anda juga melakukan relaksasi. Sebelum anda memasuki kelas, carilah tempat yang anda rasa nyaman, tenang dan santai.

(a) Relaksasi tubuh dan pikiran

Istirahatkan tubuh anda ditempat yang nyaman tenang dan santai. Kendorkan semua otot anda dari ujung kepala hingga ujung kaki. Hentikan semua gerakan tubuh dan rasakan anda sekarang menjadi sangat santai.

(b) Memfokuskan diri

Sekarang waktunya anda memejamkan kelopak mata anda. Niatkan dalam hati bahwa ketika anda memejamkan kelopak mata, anda menjadi semakin tenang. Rasakan ada berapa banyak cabang pikiran anda sekarang. Kemudian saat ini juga fokuskan pikiran anda. Rileks. Hilangkan sementara semua beban pikiran dan luapan emosi anda.

(c) Napas

Mulailah menarik nafas dengan tarikan yang panjang dan dalam. Rasakan setiap tarikan semakin membawa anda kedalam kedamaian. Kemudian, hembuskan perlahan pula dengan nyaman dan irama yang halus.

(d) Doa

Saat anda dalam kondisi yang sangat damai tersebut, inilah saat yang tepat bagi anda untuk berdoa. Doa adalah sebuah komunikasi antara kita dengan Tuhan Yang Maha Esa.

Supaya doa anda bisa lebih jelas tentang apa yang anda minta, anda bisa melakukannya dengan afirmasi dan visualisasi.

(e) Afirmasi

Kesungguhan anda dalam berdoa dan memohon perubahan pada Yang Maha Kuasa adalah sebuah modal yang tepat. Afirmasi ini juga meyarankan untuk membangun komitmen anda untuk sungguh-sungguh dalam memohon kepada Yang Maha Kuasa.

(f) Visualisasi

Visualisasi dalam berdoa bisa dilakukan dengan membayangkan apa yang anda inginkan ketika berdoa kepada Allah.

## 2) Relaksasi untuk siswa

Ajaklah siswa anda untuk sebentar memanjakan dirinya dalam kondisi yang santai dan rileks. Bimbinglah mereka untuk melemaskan semua otot yang menegang. Melepaskan semua luapan emosi yang terpendam di dalam diri mereka.

### (a) Fokus

Setelah mereka merasakan rasa nyamannya bersantai dengan memanjakan pikiran dan tubuh, inilah saat yang tepat untuk membawa mereka dalam kondisi konsentrasi penuh.

### (b) Napas

Bimbinglah siswa untuk menarik napas yang dalam dan menghembuskannya perlahan. Mintalah mereka untuk merasakan dan menghayati setiap hela napas.

### (c) Doa

Setelah rileks dan santai bimbinglah siswa untuk berdoa kepada Allah. Bimbinglah mereka dengan afirmasi dan visualisasi.<sup>12</sup>

## **E. Kelebihan dari Metode Belajar *Hypnoteaching***

Adapun kelebihan dari metode *hypnoteaching* adalah sebagai berikut:

1. Guru bisa menciptakan proses pembelajaran yang beragam sehingga tidak membosankan bagi peserta didik.
2. Proses pembelajaran yang beragam sehingga tidak membosankan bagi peserta didik.
3. Tercipta interaksi yang baik antara guru dan peserta didik.

---

<sup>12</sup>Ali Akbaar Navis, *Hypnoteaching: Revolusi Gaya Mengajar untuk Melejitkan Prestasi Siswa*, (Jogjakarta: Ar-Ruzz Media, 2013), h. 133-145.

4. Materi yang disajikan mampu memusatkan perhatian peserta didik.
5. Materi mudah dikuasai peserta didik sehingga mereka lebih termotivasi untuk belajar.
6. Proses pembelajaran bersifat aktif.
7. Peserta didik lebih bisa berimajinasi dan berpikir secara kreatif.
8. Disebabkan tidak menghafal, daya serap peserta didik akan lebih cepat dan bertahan lama.
9. Disebabkan suasana pembelajaran rileks dan menyenangkan, hal ini membuat peserta didik merasa senang dan bersemangat ketika mengikuti pembelajaran.

#### **F. Kelemahan dari Metode Belajar *Hypnoteaching***

Adapun kelemahan dari metode *hypnoteaching* adalah sebagai berikut:

1. Banyaknya peserta didik yang berada dalam suatu kelas mengakibatkan para guru merasa kesulitan untuk memberikan perhatian satu persatu kepada peserta didik.
2. Para guru perlu belajar dan berlatih untuk menerapkan metode *hypnoteaching*.
3. Metode *hypnoteaching* masih tergolong dalam metode baru dan belum banyak dipakai oleh para guru di Indonesia.
4. Kurang tersedianya sarana dan prasarana di sekolah yang bisa mendukung penerapan metode *hypnoteaching*.<sup>13</sup>

---

<sup>13</sup>N. Yustisia, *Hypnoteaching Seni Ajar Mengeksplorasi Otak Peserta Didik*, h. 83.

## ***G. Pengertian Hasil Belajar***

### **1. Pengertian Belajar**

Istilah pembelajaran berhubungan dengan pengertian belajar dan mengajar dan pembelajaran terjadi secara bersama-sama. Belajar dapat terjadi tanpa peserta didik atau tanpa mengajar kegiatan formal lain. Sedangkan mengajar meliputi segala hal yang peserta didik lakukan dalam kelas.<sup>14</sup>

Belajar adalah suatu proses usaha yang dilakukan seseorang untuk memperoleh suatu perubahan tingkah laku yang baru secara keseluruhan, sebagai hasil pengalaman sendiri dalam interaksi dengan lingkungannya.<sup>15</sup>

Belajar merupakan suatu proses yang berlangsung sepanjang hayat. Hampir semua, kecakapan, keterampilan, pengetahuan, kegemaran, dan sikap manusia terbentuk, dan dapat berkembang karena belajar.<sup>16</sup>

Oleh karena itu, Sahabuddin menyimpulkan suatu defenisi belajar sebagai suatu proses yang menimbulkan kelakuan baru atau mengubah kelakuan lama sehingga seseorang lebih mampu memecahkan masalah dan menyesuaikan diri terhadap situasi-situasi yang dihadapinya.<sup>17</sup>

Belajar sebagai proses memungkinkan seseorang untuk mengubah perilakunya, beberapa ahli pendidikan mengemukakan tentang batas mengajar antara lain menurut Suryabrata bahwa belajar adalah suatu proses yang dilakukan dengan

---

<sup>14</sup>Muh Rapi, *Pengantar Strategi Pembelajaran Pendekatan Standar Proses*, h. 1.

<sup>15</sup>Daryanto, *Belajar dan Mengajar* (Cet.1; bandung: CV.Yrama Widya, 2010), h. 2.

<sup>16</sup>Nyanyu Khodija, *Psikologi Pendidikan* (cet. 3; PT RajaGrafindo Persada, 2016), h. 47.

<sup>17</sup>Muh Rapi, *Pengantar Strategi Pembelajaran Pendekatan Standar Proses*, h. 2-4.

sengaja yang menghasilkan perilaku yang dilakukan dengan sengaja untuk memperoleh pengetahuan, kecakapan, dan pengalaman baru kearah yang lebih baik.<sup>18</sup>

Tujuan belajar adalah tujuan pembelajaran (khusus) yang diperoleh dari hasil analisis tujuan yang telah dilakukan pada perumusan tujuan diatas.<sup>19</sup> Belajar juga dapat diartikan sebagai aktivitas yang dilakukan individu secara sadar untuk mendapatkan sejumlah kesan dari apa yang telah dipelajari sebagai hasil dari interaksi dilingkungan sekitarnya. Sedangkan dalam aktivitas di dalam modul yang di tulis oleh Noor Suparyanti bahwa belajar adalah suatu aktivitas psikis atau mental yang berlangsung dalam interaksi aktif dengan lingkungan yang menghasilkan perubahan-perubahan dalam pengetahuan pemahaman, keterampilan, dan nilai sikap.<sup>20</sup>

## 2. Pengertian Hasil Belajar

Hasil belajar menurut kamus bahasa Indonesia diartikan sebagai kemampuan yang dimiliki terkait dalam suatu bidang tertentu. Kompetensi siswa dalam belajar memuat tiga ranah atau aspek dasar yaitu: kognitif, efektif, dan psikomotorik. Ranah itu memiliki karakteristik tersendiri yang dapat diukur dalam proses pembelajaran, yakni kognitif meliputi: pengetahuan, pemahaman, aplikasi, analisis, sintesis, dan evaluasi. Ranah efektif, yakni menerima, menanggapi, menilai, mengorganisasi, dan membentuk watak. Sedangkan psikomotorik dicirikan sebagai berikut: meniru, menyusun, melakukan sesuai dengan prosedur, melakukan dengan baik dan tepat, dan melakukan secara alami.

---

<sup>18</sup>Hamza B. dan Nurdin Mohamad, *Belajar dengan Pendekatan Paikem* (cet. 1; Jakarta: PT bumi Aksara, 2011), h. 138.

<sup>19</sup>Trianto Ibnu Badar Al-Tabany, *Mendesain Model Pembelajaran Inovatif, Progresif dan Kontekstual* (cet. 2; Jakarta: Kencana, 2015), h. 239.

<sup>20</sup>Rohmalina Wahab, *Psikologi Belajar* (cet. 2; Jakarta: PT Rajagrafido Persada, 2016), h. 2.

Sia Tjundjing mengemukakan bahwa hasil belajar merupakan hasil kegiatan belajar, yaitu sejauh mana peserta didik menguasai bahan pelajaran yang diajarkan, yang diikuti dengan munculnya perasaan puas bahwa ia telah melakukan sesuatu dengan baik. Hal ini berarti hasil belajar hanya bisa diketahui jika telah melakukan penilaian terhadap hasil belajar peserta didik. Hasil adalah apa yang telah diciptakan, hasil pekerjaan yang diperoleh dengan keuletan kerja. Hasil adalah suatu kegiatan yang di capai atau di kerjakan baik secara individu maupun secara kelompok yang dapat menyenangkan hati, yang diperoleh dengan perjuangan secara ulet dalam kegiatan tertentu.<sup>21</sup>

Hasil belajar peserta didik dirumuskan sebagai tujuan instruksional umum (TIU) yang dinyatakan dalam bentuk yang lebih spesifik dan merupakan komponen dari tujuan umum mata kuliah atau bidang studi.<sup>22</sup> Tipe hasil belajar tersebut, memberikan kemudahan bagi peserta didik untuk merumuskan tujuan evaluasi, sasaran dan aspek-aspeknya yang harus diukur.<sup>23</sup> Hasil belajar berkaitan dengan pencapaian dalam memperoleh kemampuan sesuai dengan tujuan khusus yang direncanakan. Jadi tugas utama seorang guru adalah merancang instrumen yang dapat mengumpulkan tentang keberhasilan siswa mencapai tujuan pembelajaran.<sup>24</sup>

Menurut Subjana, hasil belajar adalah kemampuan-kemampuan yang dimiliki siswa setelah dia menerima pengalaman belajarnya. Kemampuan yang diperoleh siswa setelah dia mendapatkan proses pembelajaran.

---

<sup>21</sup>Sia Tjundjing, *Hubungan antara IQ, EQ, dan QA dengan Hasil Belajar* (Jakarta: PT Raja Grafindo persada,2000), h. 71.

<sup>22</sup>Nasution, Noehi, dkk: *Materi Pokok Psikologi Pendidikan*, Jakarta: Direktorat Jendral Pembinaan Kelembagaan Agama Islam dan Universitas Terbuka, 1991, hal.61.

<sup>23</sup>Chabib Thoha, *Teknik Evaluasi Pendidikan* (cet. 5; Jakarta: PT. Raja Grafindo Persada, 2003), h. 26.

<sup>24</sup>Muh Rapi, *Pengantar Strategi Pembelajaran Pendekatan Standar Proses*, h. 43.

Prestasi belajar merupakan hasil yang diperoleh berupa kesan-kesan yang mengakibatkan perubahan dalam diri individu sebagai hasil dari aktivitas dalam belajar. Prestasi belajar juga merupakan hasil dari penilaian pendidikan tentang kemajuan siswa setelah melakukan aktivitas belajar. Fungsi prestasi belajar bukan hanya untuk mengetahui sejauh mana kemampuan siswa setelah menyelesaikan suatu aktivitas, tetapi yang lebih penting adalah sebagai alat untuk memotivasi siswa untuk lebih giat belajar.<sup>25</sup>



---

<sup>25</sup>Dewi Latifatus Sa'adah, "Pengembangan Bahan Ajar Handout Berbasis Gambar Materi Kerajaan Islam di Indonesia untuk Meningkatkan Hasil Belajar Siswa Kelas V", Skripsi (Malang: Fak: Pendidikan Guru Madrasah Ibtidaiyah, 2016), h. 34-36.



## BAB III

### METODOLOGI PENELITIAN

#### **A. Jenis Penelitian**

Pendekatan atau perspektif merupakan titik tolak atau sudut pandang yang digunakan terhadap suatu proses tertentu.<sup>36</sup> Dalam penelitian ini digunakan penelitian eksperimen dengan jenis penelitian *quasi eksperimen* (eksperimen semu), dikatakan penelitian *quasi eksperimen* karena peneliti langsung mengambil dua kelas sampel secara langsung yang terbentuk dalam suatu kelompok yang utuh atau peneliti tidak melakukan pengambilan secara random. Adapun bentuk *quasi eksperimen* yang digunakan adalah *nonequivalent control group design*. Desain ini hampir sama dengan *pretest-posttest control group design*, hanya pada desain ini, kelompok eksperimen dengan kelompok control tidak dipilih secara random.<sup>37</sup> Kedua kelompok diberikan *pretest* untuk mengetahui keadaan awal apa perbedaan antara kelompok eksperimen dengan kelompok kontrol. Kelompok eksperimen adalah kelompok yang diajar dengan menggunakan metode belajar *hypnoteaching*. Dan kelompok kontrol adalah kelompok yang diajar tanpa menggunakan metode belajar *hypnoteaching*. Setelah kelompok diberikan perlakuan yang berbeda, maka kedua kelompok diberikan *post-test*.

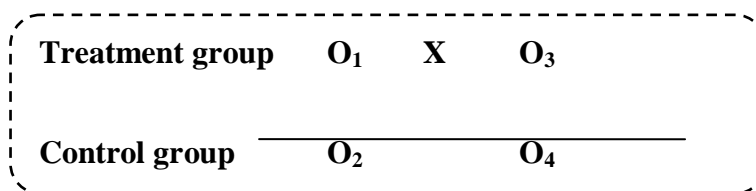
#### **B. Desain penelitian**

Desain *quasi eksperimen* bentuk *nonequivalent control group design* dapat digambarkan sebagai berikut:

---

<sup>36</sup>Wina Sanjaya, *Kurikulum dan Pembelajaran: Teori dan Praktik Pengembangan Kurikulum Tingkat Satuan Pendidikan (KTSP)*, h. 207.

<sup>37</sup>Sugiyono, *Metode Penelitian Pendidikan Pendekatan Kuantitatif, Kualitatif, dan R & D*, h.116.



Keterangan:

X= Perlakuan dengan menggunakan metode belajar *hypnoteaching*

O<sub>1</sub>= Hasil pre-test kelas eksperimen

O<sub>2</sub>= Hasil post-test kelas eksperimen

O<sub>3</sub>= Hasil pre-test kelas kontrol

O<sub>4</sub>= Hasil post-test kelas kontrol.<sup>38</sup>

### C. Tempat dan waktu penelitian

#### 1. Tempat penelitian

Lokasi penelitian ini akan dilaksanakan di SMA Negeri 19 Gowa yang berlokasi di jalan Roman Lompoa Desa Gentungan. Lokasi tersebut dipilih atas keterjangkauan lokasi, baik dari segi waktu, biaya, maupun tenaga yang diperlukan untuk mengumpulkan data.

#### 2. Waktu penelitian

Penelitian ini dilaksanakan pada semester ganjil Tahun Ajaran 2018/2019 di SMA Negeri 19 Gowa.

### D. Populasi dan sampel

#### 1. Populasi

Populasi adalah keseluruhan subjek penelitian. Apabila seseorang ingin meneliti semua elemen yang ada dalam wilayah penelitian, maka penelitiannya

---

<sup>38</sup>Sugiyono, *Metode Penelitian Pendidikan Pendekatan Kuantitatif, Kualitatif, dan R & D*, h. 116.

merupakan penelitian populasi.<sup>39</sup>Populasi adalah wilayah generalisasi yang terdiri atas objek atau subjek yang memiliki kualitas atau karakteristik tertentu yang ditetapkan oleh peneliti untuk di pelajari kemudian untuk di tarik kesimpulannya. Jadi populasi bukan hanya orang, tetapi juga orang dan benda-benda alam yang lain. Populasi juga bukan sekedar jumlah yang ada pada objek atau subjek yang di pelajari, tetapi meliputi seluruh karakteristik atau sifat yang dimiliki oleh subjek atau objek itu.<sup>40</sup> Oleh Karena itu, populasi dalam penelitian ini adalah seluruh peserta didik kelas XI di SMA Negeri 19 Gowa Tahun ajaran 2018 yang berjumlah 120 siswa.

Tabel 3.1 Sampel

KELAS	LAKI-LAKI	PEREMPUAN	JUMLAH SISWA
XI MIA 1	5	16	21
XI MIA 2	8	13	21

Sumber data : Tata Usaha SMA Negeri 19 Gowa

## 2. Sampel

Sampel adalah bagian dari jumlah dan karakteristik yang dimiliki oleh populasi tersebut. Bila populasi besar dan peneliti tidak mungkin mempelajari semua yang ada pada populasi, misalnya karena keterbatasan dana, tenaga, dan waktu, maka peneliti dapat menggunakan sampel yang diambil dari populasi itu. Apa yang dipelajari dari sampel itu, kesimpulannya akan dapat diberlakukan untuk populasi.

---

<sup>39</sup>Suharsimi Arikunto, *Prosedur Penelitian Suatu Pendekatan Praktik* (Cet. XIII; Jakarta : PT. Rineka Cipta, 2006), h. 130.

<sup>40</sup>Sugiyono, *Metode Penelitian Pendidikan Pendekatan Kuantitatif, Kualitatif, dan R & D*, h.117.

Untuk itu, sampel yang diambil dari populasi harus betul-betul representatif (mewakili).<sup>41</sup>

Teknik sampling pada dasarnya dapat dikelompokkan menjadi dua bagian yaitu *probability sampling* dan *nonprobability sampling*.<sup>42</sup> Adapun teknik sampling yang digunakan dalam penelitian ini yaitu teknik nonprobability sampling.

*Nonprobability* sampling adalah teknik pengambilan sampel yang tidak memberi peluang/ kesempatan sama bagi setiap unsur atau anggota populasi untuk dipilih menjadi sampel.<sup>43</sup> Jenis teknik nonprobability sampling yang digunakan adalah *purposive sampling*. *Purposive sampling* adalah teknik penentuan sampel dengan pertimbangan tertentu.<sup>44</sup>

Dalam penelitian ini peneliti memilih sampel kelas XI MIA 1 sebanyak 21 siswa dan XI MIA 2 sebanyak 21 siswa. Kelas XI MIA 1 sebagai kelas eksperimen dan kelas XI MIA 2 sebagai kelas kontrol. Penentuan sampel ini digunakan teknik *purposive sampling* adalah teknik pengampilan sampel dengan pertimbangan tertentu. Pemilihan kelas tersebut dengan pertimbangan bahwa kedua kelas diajar oleh guru yang sama dan direkomendasikan oleh guru mata pelajaran Pendidikan Agama Islam karena kedua kelas tersebut memiliki hasil belajar kognitif yang tidak berbeda secara signifikan.

---

<sup>41</sup>Sugiyono, *Metode Penelitian Pendidikan Pendekatan Kuantitatif, Kualitatif, dan R & D*, h.118.

<sup>42</sup>Sugiyono, *Metode Penelitian Pendidikan Pendekatan Kuantitatif, Kualitatif, dan R & D*, h.119.

<sup>43</sup>Sugiyono, *Statistik untuk Penelitian* ( Cet. XIV; Bandung : Alfabeta, 2009), h. 66.

<sup>44</sup>Sugiyono, *Metode Penelitian Pendidikan Pendekatan Kuantitatif, Kualitatif, dan R & D*, h.124.

### ***E. Teknik Pengumpulan Data***

Teknik pengumpulan data merupakan langkah yang paling utama dalam penelitian, karena tujuan utama dari penelitian adalah mendapatkan data. Tanpa mengetahui teknik pengumpulan data, maka peneliti tidak akan mendapatkan data yang memenuhi standar data yang ditetapkan.<sup>45</sup>

#### **1. Observasi**

Instrument atau alat yang digunakan adalah pedoman observasi digunakan dalam bentuk lembar observasi untuk mengamati secara langsung sumber (informasi) tentang keadaan peserta didik di SMA Negeri 19 Gowa. Peneliti melakukan pengamatan secara langsung terhadap objek penelitian untuk melihat dari dekat kegiatan yang dilakukan. Mulai dari kegiatan awal yaitu pembukaan pembelajaran, penerapan materi *hypnoteaching* berlangsung, siswa menyimak materi pembelajaran, dan cara guru dalam memberikan materi kepada peserta didik hingga guru menutup pelajaran.

#### **2. Tes**

Tes merupakan alat pengumpul informasi yang bersifat lebih resmi dari pada alat-alat yang lain karena penuh dengan batasan-batasan.<sup>46</sup> Pada penelitian ini, dilakukan dua kali tes untuk setiap kelas, yaitu *pretest* dan *posttest*. *Pretest* dilaksanakan untuk memperoleh data hasil belajar kognitif siswa sebelum diberi *treatment* (perlakuan) sedangkan *posttest* dilaksanakan untuk memperoleh data hasil belajar kognitif siswa setelah mereka diberi *treatment*. Nilai ini akan dianalisis lebih

---

<sup>45</sup>Sugiyono, *Metode Penelitian Pendidikan Pendekatan Kuantitatif, Kualitatif, dan R & D*, h.308.

<sup>46</sup>Suharsimi Arikunto, *Dasar-Dasar Evaluasi Pendidikan* (Jakarta: Bumi Aksara, 2006), h.33.

lanjut untuk mengetahui pengaruh *treatment* karena hasil tes ini dapat mendeskripsikan hasil belajar peserta didik.

#### **F. Instrumen Penelitian**

Instrumen penelitian adalah suatu alat yang digunakan untuk mengukur fenomena (variabel) alam maupun sosial yang diamati. Suatu instrumen harus teruji validitas dan reliabilitasnya agar dapat memperoleh data yang valid dan reliabel.

Pada prinsipnya meneliti merupakan kegiatan pengukuran terhadap fenomena sosial maupun alam. Karena prinsipnya adalah kegiatan pengukuran, maka harus ada alat ukur yang baik. Alat ukur ini biasanya diistilahkan dengan instrumen penelitian.<sup>47</sup> Instrumen penelitian merupakan suatu alat yang dipergunakan dalam mengukur fenomena atau gejala alam maupun sosial yang diamati oleh peneliti. Adapun instrumen penelitian yang dipilih adalah:

1. Pedoman observasi

Instrumen atau alat yang digunakan adalah pedoman observasi. Pedoman observasi digunakan dalam bentuk lembar observasi untuk mengamati secara langsung sumber (informasi) tentang keadaan peserta didik di SMA Negeri 19 Gowa.

2. Tes Hasil Belajar

Tes yang digunakan dalam penelitian ini yaitu *pretest-posttest*. Instrumen yang digunakan dalam penelitian ini adalah tes pilihan ganda (*multiple choice*) yang diberikan pada kelas eksperimen dan kelas kontrol yang dilakukan sebelum dan setelah diberikan *treatment*, di mana soal-soal yang diajukan berupa materi pelajaran yang dibahas. Instrumen test dibuat melalui beberapa langkah yaitu menentukan

---

<sup>47</sup>Sugiyono, *Metode Penelitian Administrasi*, h. 147-148.

bentuk tes yang akan dibuat, kemudian membuat kisi-kisi tes hasil belajar, menyusun soal tes, melakukan validasi, merevisi item soal sesuai dengan masukan dari validator, serta melakukan uji coba untuk mengetahui validitas, reliabilitas, tingkat kesukaran dan daya beda butir soal.

### **G. Validitas dan Reliabilitas Instrumen**

Dalam penelitian diperlukan instrumen-instrumen penelitian yang telah memenuhi persyaratan tertentu. Persyaratan yang harus dipenuhi oleh suatu instrumen penelitian minimal ada dua macam, yaitu validitas dan reliabilitas.<sup>48</sup>

#### 1. Validitas Instrumen

Validitas berasal dari kata *validity* yang mempunyai arti sejauhmana ketepatan dan kecermatan suatu instrument pengukur dalam melakukan fungsi ukurnya.<sup>49</sup> Uji validitas dilakukan untuk mengetahui apakah alat ukur yang telah disusun dapat digunakan untuk mengukur apa yang hendak diukur secara tepat. Validitas suatu instrument akan menggambarkan tingkat kemampuan alat ukur yang digunakan untuk mengungkapkan sesuatu yang menjadi sasaran pokok pengukuran.<sup>50</sup>

Ada beberapa macam validitas, yaitu validitas isi, konstruk, dan kriteria. Validitas isi (*content validity*), berkenaan dengan isi dan format dari instrumen. Validitas isi berkaitan dengan kemampuan suatu instrumen mengukur konsep yang akan diukur, ini berarti suatu alat ukur mampu mengungkap isi suatu konsep atau variabel yang hendak diukur. Validitas konstruk (*construct validity*),

---

<sup>48</sup>Nana Syaodih Sukmadinata, *Metode Penelitian Pendidikan*, h. 228.

<sup>49</sup>Saifuddin Azwar, *Tes Prestasi Fungsi Pengembangan Pengukuran Prestasi Belajar*, Edisi II (Cet. XIV; Yogyakarta : Pustaka Pelajar, 2013), h. 173.

<sup>50</sup>R. Gunawan Sudarmanto, *Analisis Regresi Linear Ganda dengan SPSS* (Cet. I; Graha Ilmu: Yogyakarta, 2005), h. 77-78.

berkenaan dengan konstruk atau struktur dan karakteristik psikologi aspek yang akan diukur dengan instrumen. Di mana pada validitas konstruk berkaitan dengan kesanggupan suatu alat ukur (test) dalam mengukur suatu konsep yang diukur. Apakah konstruk tersebut dapat menjelaskan perbedaan kegiatan atau perilaku individu berkenaan dengan aspek yang diukur. Validitas kriteria (*criterion validity*), berkenaan dengan tingkat ketepatan instrument mengukur segi yang akan diukur dibandingkan dengan hasil pengukuran dengan instrumen lain yang menjadi kriteria. Validitas kriteria yaitu validasi suatu instrumen dengan membandingkan instrumen lainnya yang sudah valid dan reliabel dengan cara mengkorelasikannya, bila korelasi signifikan maka instrumen tersebut mempunyai validitas kriteria. Instrumen yang menjadi kriteria adalah instrument yang sudah standar.<sup>51</sup>

Untuk mengetahui tingkat validitas suatu instrumen penelitian, maka sebelum instrumen tersebut digunakan, terlebih dahulu dilakukan uji coba dan hasilnya dianalisis. Untuk menguji tingkat validitas instrumen penelitian atau alat pengukur data dapat digunakan teknik korelasi *product moment* dari Pearson dengan rumus sebagai berikut :

$$r_{xy} = \frac{N \sum XY - (\sum X)(\sum Y)}{\sqrt{[N \sum X^2 - (\sum X)^2][N \sum Y^2 - (\sum Y)^2]}}$$

Keterangan:

- $r_{xy}$  = koefisien validitas item yang dicari.
- $X$  = skor responden untuk tiap item.
- $Y$  = total skor tiap responden dari seluruh item.

---

<sup>51</sup>Nana Syaodih Sukmadinata, *Metode Penelitian Pendidikan*, h. 229.



- $\sum X$  = jumlah skor dalam distribusi X.  
 $\sum Y$  = jumlah skor dalam distribusi Y.  
 $\sum X^2$  = jumlah kuadrat masing-masing skor X.  
 $\sum Y^2$  = jumlah kuadrat masing-masing skor Y.  
 $N$  = jumlah subjek.<sup>52</sup>

Interpretasi terhadap nilai koefisien korelasi  $r_{XY}$  digunakan kriteria Nurgana berikut ini:<sup>53</sup>

- $0,80 < r_{XY} \leq 1,00$  =sangat tinggi  
 $0,60 < r_{XY} \leq 0,80$  =tinggi  
 $0,40 < r_{XY} \leq 0,60$  =cukup  
 $0,20 < r_{XY} \leq 0,40$  =rendah  
 $r_{XY} \leq 0,20$  =sangat rendah

Setelah setiap butir instrument dihitung besarnya koefisien korelasi dengan skor totalnya, maka langkah selanjutnya adalah menghitung uji-t dengan rumus sebagai berikut:

$$t_{hitung} = \frac{r\sqrt{n-2}}{\sqrt{1-r^2}}$$

Keterangan :

- $T$  = nilai t hitung  
 $R$  = koefisien korelasi hasil r hitung  
 $N$  = jumlah responden.<sup>54</sup>

Langkah selanjutnya adalah menghitung df atau dk dengan rumus:  $Df = N-2$ . Setelah itu menentukan  $t_{tabel}$  berdasarkan df-nya dengan alfa 0,05 (5%), kemudian

<sup>52</sup>R. Gunawan Sudarmanto, *Analisis Regresi Linear Ganda dengan SPSS*, h. 77-78.

<sup>53</sup>Asep Jihad, *Evaluasi Pembelajaran*(Yogyakarta: Multi Pressindo, 2012), h. 180.

<sup>54</sup>Hartono, *Analisis Item Instrumen* (Cet. I; Pekanbaru Riau: Zanafa Publishing, 2015), h. 109.

membandingkan  $t_{hitung}$  dengan  $t_{tabel}$  guna menentukan apakah butir tersebut valid atau tidak, dengan ketentuan sebagai berikut :

Jika  $t_{hitung}$  lebih kecil dari ( $<$ )  $t_{tabel}$  maka butir tersebut *invalid* (tidak valid).

Jika  $t_{hitung}$  lebih besar dari ( $>$ )  $t_{tabel}$  maka butir tersebut valid.<sup>55</sup>

Berdasarkan hasil uji coba instrument penelitian diperoleh butir soal yang valid sebanyak 18 nomor diantara 40 nomor yang diuji coba di lapangan.

## 2. Reliabilitas Instrumen

Suatu instrumen memiliki tingkat reliabilitas yang memadai bila instrument tersebut digunakan mengukur aspek yang diukur beberapa kali hasilnya sama atau relatif sama.<sup>56</sup> Suatu alat ukur dikatakan memiliki reliabilitas yang tinggi atau dapat dipercaya, apabila alat ukur tersebut stabil sehingga dapat diandalkan (*dependability*) dan dapat digunakan untuk meramalkan (*predictability*). Dengan demikian, alat ukur tersebut akan memberikan hasil pengukuran yang tidak berubah-ubah dan akan memberikan hasil yang serupa apabila digunakan berkali-kali.<sup>57</sup>

Setelah dilakukan validasi instrumen, selanjutnya instrumen yang akan digunakan diuji reliabilitas. Pengujian reliabilitas instrumen dilakukan untuk mengetahui kelayakan dari instrumen untuk digunakan. Dalam penelitian ini, reliabilitas dari instrumen tes soal hasil belajar yang ditentukan dengan rumus Kuder dan Richardson ke-20 (K-R.20), yaitu sebagai berikut:

$$r = \left[ \frac{n}{(n! @ - 1)} \right] \left[ \frac{S_t^2 - \sum p_i \cdot q_i}{S_t^2} \right]$$

Keterangan :

$r$  = Koefisien reliabilitas

<sup>55</sup>Hartono, *Analisis Item Instrumen*, h. 114-115.

<sup>56</sup>Nana Syaodih Sukmadinata, *Metode Penelitian Pendidikan*, h. 229-230.

<sup>57</sup>Gunawan Sudarmanto, *Analisis Regresi Linear Ganda dengan SPSS*, h. 89.

$n$  = Banyaknya butir soal

$p$  = Proporsi banyaknya subjek yang menjawab benar pada butir soal ke- $i$

$q$  = Proporsi banyaknya subjek yang menjawab salah pada butir soal ke- $i$

$S_t^2$  = Variansi skor total.<sup>58</sup>

### 3. Teknik Pengolahan dan Analisis data

Pengolahan data hasil penelitian digunakan dua teknik analisis data statistik, yaitu analisis statistik deskriptif dan statistik inferensial. Adapun teknik analisis datanya sebagai berikut.

#### a. Analisis statistik deskriptif

Statistik deskriptif adalah statistik yang berfungsi untuk mendeskripsikan atau memberi gambaran terhadap obyek yang diteliti melalui data sampel atau populasi sebagaimana adanya tanpa melakukan analisis dan kesimpulan yang berlaku untuk umum.<sup>59</sup>

Adapun analisis statistik deskriptif yang digunakan adalah analisis deskriptif kuantitatif sebagai berikut:

##### 1) Pembuatan Tabel Distribusi Frekuensi

Tabel distribusi frekuensi disusun bila jumlah data yang akan disajikan cukup banyak, sehingga kalau disajikan dalam tabel biasa menjadi tidak efisien dan kurang komunikatif.<sup>60</sup> Langkah-langkah dalam pembuatan tabel distribusi frekuensi adalah sebagai berikut :

---

<sup>58</sup>Karunia Eka Lestari, *Penelitian Pendidikan Matematika* (Cet. I; Bandung: PT Rafika Aditama, 2015), h. 215.

<sup>59</sup>Sugiyono, *Statistik untuk Penelitian*, h. 29.

<sup>60</sup>Sugiyono, *Statistik untuk Penelitian*, h. 32.

a) Menghitung Rentang kelas

Rentang (*range*) dapat diketahui dengan jalan mengurangi data yang terbesar dengan data terkecil yang ada pada kelompok itu. Rumusnya adalah:

$$R = X_t - X_r$$

Keterangan:

R : Rentang

$X_t$  : Data terbesar dalam kelompok

$X_r$  : Data terkecil dalam kelompok.<sup>61</sup>

b) Menentukan banyaknya kelas

Dalam menetapkan banyaknya kelas, ada suatu aturan yang diberikan oleh H. A Struges yang selanjutnya disebut aturan Struges yaitu sebagai berikut:

$$K = 1 + 3,3 \log n$$

Keterangan:

K : banyaknya kelas

N : banyaknya data (frekuensi)

3,3 : bilangan konstan.<sup>62</sup>

c) Panjang kelas

Untuk menghitung panjang kelas menggunakan rumus sebagai berikut:

$$P = \frac{R}{K}$$

Keterangan:

P : panjang kelas.

R : rentang (jangkauan)

---

<sup>61</sup>Sugiyono, *Statistika Untuk Penelitian*, h. 55

<sup>62</sup>Subana, dkk. *Statistik Pendidikan* (Cet. VII; Bandung: Pustaka Setia, 2010), h. 39.

K : Banyaknya kelas.<sup>63</sup>

## 2) Menghitung rata-rata (Mean)

Skor rata-rata atau *mean* dapat diartikan sebagai jumlah nilai kelompok data dibagi dengan jumlah nilai responden.<sup>64</sup> Rumus rata-rata adalah:

$$Me = \frac{\sum f_i x_i}{\sum f_i}$$

Keterangan :

Me = mean untuk data bergolong

$\sum f_i$  = jumlah data/sampel

$f_i x_i$  = produk perkalian antara  $f_i$  pada tiap interval data dengan tanda kelas

$(x_i)$  = Tanda kelas ( $x_i$ ) adalah rata-rata dari nilai terendah dan tertinggi setiap interval data.<sup>65</sup>

### a) Menghitung Standar Deviasi

$$S = \sqrt{\frac{\sum f_i (x_i - \bar{x})^2}{(n - 1)}}$$

### b) Persentase nilai rata-rata

$$p = \frac{f}{n} \times 100\%$$

Keterangan :

$f$  : frekuensi yang sedang dicari persentasenya.

$N$  : *number of cases* (jumlah frekuensi/ banyaknya individu)

$p$  : angka persentase<sup>66</sup>

---

<sup>63</sup>Subana, dkk. *Statistik Pendidikan*, h. 40.

<sup>64</sup>Anas Sudijono, *Pengantar Evaluasi Pendidikan* (Jakarta: Raja Grafindo Persada, 2001), h.327.

<sup>65</sup>Sugiyono, *Statistika Untuk Penelitian*, h. 54.

## c) Kategorisasi hasil belajar kognitif

Tabel 3.2

No	Rentang Nilai	Kategori
1	0-34	Sangat Rendah
2	35-54	Rendah
3	55-64	Sedang
4	65-84	Tinggi
5	85-100	Sangat tinggi

## b. Analisis statistik inferensial

Statistik inferensial (sering juga disebut statistik *induktif* atau statistik *probabilitas*) adalah teknik analisis statistik yang digunakan untuk menganalisis data sampel dan hasilnya diberlakukan untuk populasi. Statistik ini disebut statistik probabilitas karena kesimpulan yang diberlakukan untuk populasi berdasarkan data sampel itu kebenarannya bersifat peluang (*probability*).<sup>67</sup>

## 1) Uji prasyarat

Uji prasyarat analisis dilaksanakan untuk menguji data yang sudah didapatkan, sehingga bisa dilakukan uji hipotesis. Uji prasyarat analisis terdiri dari uji normalitas dan uji homogenitas. Untuk lebih jelasnya akan dijelaskan di bawah ini.

## 2) Uji Normalitas Data

Uji normalitas bertujuan untuk memastikan bahwa data setiap variabel yang dianalisis berdistribusi normal. Hal tersebut didasarkan pada asumsi bahwa statistik parametris bekerja berdasarkan asumsi bahwa setiap variabel yang akan dianalisis

<sup>66</sup>Anas Sudijono, *Pengantar Statistik Pendidikan* (Cet. XXIV; Jakarta: PT RajaGrafindo Persada, 2012), h. 43.

<sup>67</sup>Sugiyono, *Metode Penelitian Administrasi*, (Cet. XXII; Bandung: Alfabeta, 2014), h. 170.

harus berdistribusi normal. Untuk pengujian tersebut digunakan rumus *Chi-kuadrat* yang dirumuskan sebagai berikut:

$$\chi^2_{hitung} = \sum \frac{(f_o - f_h)^2}{f_h}$$

Keterangan:

$\chi^2_{hitung}$  : nilai *Chi-Square* hitung

$f_o$  : frekuensi hasil pengamatan

$f_h$  : frekuensi harapan<sup>68</sup>

Kriteria pengujian normal bila  $\chi^2_{hitung} < \chi^2_{tabel}$ , dimana  $\chi^2_{tabel}$  diperoleh dari daftar  $\chi^2$  dengan  $dk = k - 1$  pada taraf signifikan  $\alpha = 0,05$ .

### 3) Uji Homogenitas

Uji homogenitas bertujuan untuk melihat apakah data pada kedua kelompok berasal dari populasi yang homogen. Untuk melakukan perhitungan pada uji homogenitas, maka digunakan uji F dengan rumus sebagai berikut<sup>69</sup>

$$F = \frac{\text{variansterbesar}}{\text{variansterkecil}}$$

Kriteria pengujiannya adalah populasi homogen jika  $F_{hitung} < F_{tabel}$  dan populasi tidak homogen jika  $F_{hitung} > F_{tabel}$  pada taraf nyata dengan  $F_{tabel}$  didapat dari tabel distribusi F dengan derajat kebebasan  $dk = (n_1 - 1; n_2 - 1)$  masing-masing sesuai dengan dk pembilang dan dk penyebut pada taraf  $\alpha = 0,05$

### 4) Pengujian hipotesis

---

<sup>68</sup>Suharsimi Arikunto, *Dasar-dasar Evaluasi Pendidikan* (Jakarta: PT. Bumi Aksara, 2012), h. 281.

<sup>69</sup>Sugiyono, *Metode Penelitian Pendidikan Pendekatan Kuantitatif, Kualitatif dan R & D*, h.260.

Pengujian hipotesis digunakan untuk mengetahui dugaan sementara yang dirumuskan dalam hipotesis penelitian menggunakan uji dua pihak dengan taraf  $\alpha = 0,05$ . Adapun hipotesisnya sebagai berikut :

$$H_0 : \mu_1 = \mu_2$$

$$H_1 : \mu_1 \neq \mu_2$$

$H_0$  : Tidak terdapat perbedaan yang signifikan hasil belajar kognitif siswa yang diajar dan tidak diajar menggunakan bahan ajar berbasis metode belajar *hypnoteaching* dalam pembelajaran Pendidikan Agama Islam di SMA Negeri 19 Gowa

$H_1$  : Terdapat perbedaan yang signifikan hasil belajar kognitif siswa yang diajar dan tidak diajar menggunakan Bahan ajar berbasis metode belajar *hypnoteaching* dalam pembelajaran Pendidikan Agama Islam di SMA Negeri 19 Gowa

Adapun rumus menentukan nilai uji statistik, yaitu :

$$t_{hitung} = \frac{\bar{x}_1 - \bar{x}_2}{\sqrt{\frac{(n_1-1)S_1^2 + (n_2-1)S_2^2}{n_1+n_2-2} \left( \frac{1}{n_1} + \frac{1}{n_2} \right)}}$$

Keterangan :

$\bar{x}_1$  = Nilai rata-rata kelas eksperimen 1

$\bar{x}_2$  = Nilai rata-rata kelas eksperimen 2

$S_1^2$  = Varians kelas eksperimen 1

$S_2^2$  = Varians kelas eksperimen 2

$n_1$  = Jumlah anggota sampel kelas eksperimen 1



$n_2$  = Jumlah anggota sampel kelas eksperimen 2.<sup>70</sup>

Hipotesis penelitian akan diuji dengan kriteria pengujian sebagai berikut:

1. Jika  $t_{hitung} > t_{tabel}$  maka  $H_0$  ditolak. Artinya, terdapat perbedaan yang signifikan hasil belajar kognitif siswa yang diajar dan tidak diajar menggunakan metode belajar *hypnoteaching* dalam pembelajaran Pendidikan Agama Islam di SMA Negeri 19 Gowa
2. Jika  $t_{hitung} \leq t_{tabel}$  maka  $H_0$  diterima. Artinya, tidak terdapat perbedaan yang signifikan hasil belajar kognitif siswa yang diajar dan tidak diajar menggunakan metode belajar *hypnoteaching* dalam pembelajaran Pendidikan Agama Islam di SMA Negeri 19 Gowa



---

<sup>70</sup>Karunia Eka Lestari dan Mokhammad Ridwan Yudhanegara, *Penelitian Pendidikan Matematika*, h. 282.

## BAB IV

### HASIL PENELITIAN DAN PEMBAHASAN

#### ***A. Hasil Penelitian***

Pada bab ini diuraikan tentang hal-hal yang berkaitan dengan pengolahan data, pengujian hipotesis dan pembahasan berdasarkan data yang diperoleh sesuai dengan teknik dan prosedur pengambilan data dalam penelitian. Pengolahan data yang dimaksud disini meliputi analisis deskriptif, pengujian normalitas dan homogenitas, serta pengujian hipotesis.

##### 1. Analisis statistik Deskriptif

Pada analisis statistik deskriptif data yang diolah yaitu data pretest dan posttest kelas eksperimen kelas MIA 1 yang dengan menggunakan metode pembelajaran *hypnoteaching* dan kelas kontrol yaitu MIA 2 yang diterapkan dengan menggunakan ceramah dan tanya jawab kepada siswa. Dalam hal analisis deskriptif digunakan untuk memberi gambaran tentang skor hasil belajar peserta didik yang diperoleh berupa skor tertinggi, skor terendah, rata-rata (*mean*), standar deviasi, varians, dan koefisien varians yang bertujuan untuk mengetahui gambaran umum tentang metode pembelajaran *hypnoteaching* terhadap peningkatan hasil belajar peserta didik. Adapun hasil analisis deskriptifnya adalah sebagai berikut:

a. Hasil Analisis Data Pretest dan Posttest Peserta Didik yang diajar tanpa menggunakan metode pembelajaran *hypnoteaching*

##### 1) Analisis Hasil Belajar

Berdasarkan hasil tes belajar peserta didik di kelas MIA 2 (Kontrol) tanpa menerapkan metode pembelajaran *hypnoteaching* maka diperoleh data hasil belajar sebagai berikut:

Tabel 4.4

Hasil belajar kelas MIA 2 (Kontrol) di SMA Negeri 19 Gowa

No	Nama Peserta Didik	Pretest	Postest
1	Nur Ardiansyah	33,3	86,6
2	Asrianti	60	86,6
3	Fitra Ramadhani	46,6	73,3
4	Sitti Jumrana	73,3	93,3
5	Adil Muhammad	60	80
6	Putri Handayani	66,6	86,6
7	Mustamin	53,3	73,6
8	Fatma Ramadani	53,5	66,6
9	Musdalifah	53,3	66,6
10	Nurfadilah	53,3	66,6
11	Nuriyani	40	73,3
12	Dian Safitri	40	73,3
13	Muliani	66,6	80
14	Muh Arfah Syam	46,6	66,6
15	Muh Ferry Fadli	40	53,3
16	Nurmita	46,6	60
17	Nasrun	60	66,6

18	Jamaluddin	53,3	73,3
19	Kasmawati	60	80
20	Rahma	40	60
21	Indawati	46,6	86,6

Hasil analisis deskriptif untuk hasil belajar peserta didik setelah dilakukan tes hasil belajar dapat dilihat pada tabel 4.5 sebagai berikut:

**Tabel 4.5**

Analisis data pretest dan posttest pada kelas MIA 2 (kontrol) di SMA Negeri 19 Gowa

Statistik Deskriptif	Pretest	Posttest
Jumlah Sampel	21	21
Skor Maksimum	73	87
Skor Minimum	33	53
Rata-rata	52,04	73,62
Standar Deviasi	10,458	9,988
Variansi	109,366	99,762

Untuk menentukan kategori belajar pada kelas kontrol. dimana interval nilai pengkategorian hasil belajar dalam rentang (0-100). Sehingga kategori skor hasil nilai pada kelas kontrol, pretest dan posttest dapat ditunjukkan pada tabel sebagai berikut:

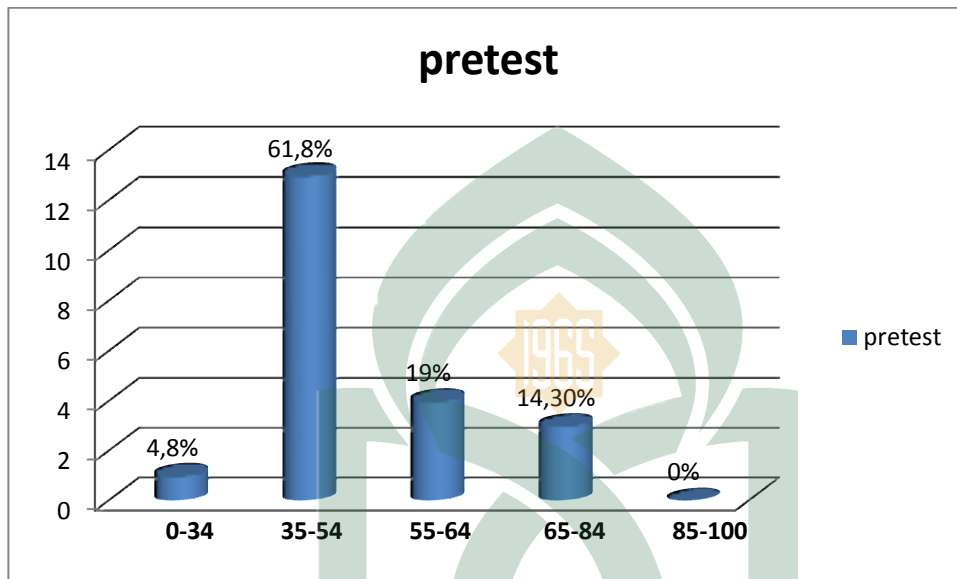
Tabel 4.6

Distribusi Kategorisasi Pretest dan Postest Skor Hasil Belajar Peserta Didik pada Kelas Kontrol (MIA 2)

Rentang Nilai	Kelas Kontrol				Kategori
	Pretest		Postest		
	Frekuensi	Persentase %	Frekuensi	Persentase %	
0-34	1	4,8%	0	0	Sangat Rendah
35-54	13	61,8%	1	4,8 %	Rendah
55-64	4	19,0%	2	9,5%	Sedang
65-84	3	14,3%	13	61,9%	Tinggi
85-100	0	0	5	23,8%	Sangat Tinggi
Jumlah	21	100	21	100	

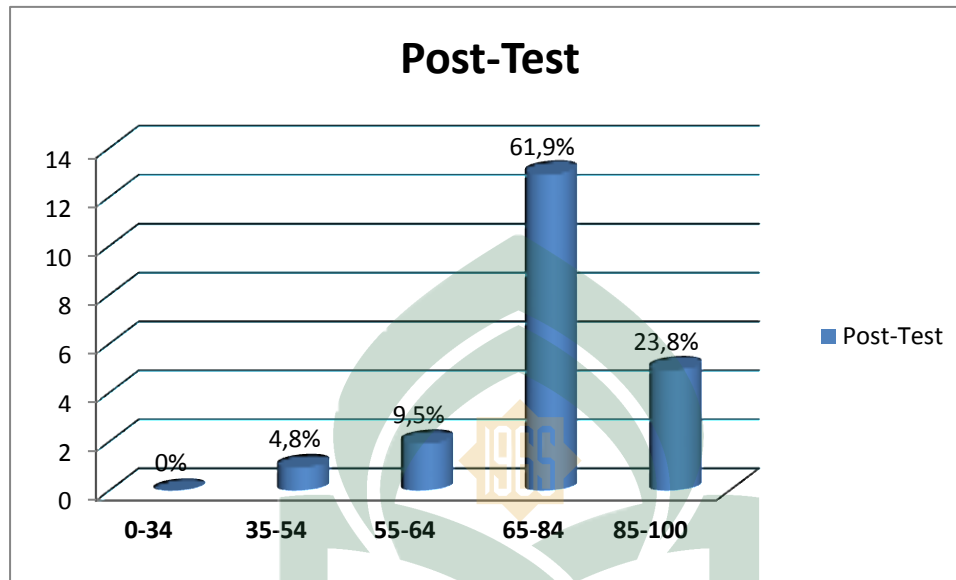
Berdasarkan tabel di atas dapat diketahui bahwa *pre-test* hasil belajar iman kepada rasul-rasul Allah kelas kontrol diperoleh nilai rata-rata sebesar 52,04. Nilai tertinggi sebesar 73 dan nilai terendah 33. Terdapat 1 peserta didik pada kategori sangat rendah dengan persentase 4,8 %, terdapat 13 peserta didik pada kategori rendah dengan persentase 61,8 %. 4 peserta didik pada kategori sedang dengan persentase 19 %. Serta 3 peserta didik pada kategori tinggi dengan persentase 14,3 %. Kategorisasi skor hasil belajar dapat dilihat pada histogram kategorisasi pada gambar berikut.

Gambar 3. Histogram Nilai *Pre-test* Hasil Belajar iman kepada rasul-rasul Allah Kelas Kontrol



Berdasarkan tabel di atas dapat diketahui bahwa *post-test* hasil belajar pada kelas kontrol diperoleh nilai rata-rata 73,62, nilai tertinggi 87 dan nilai terendah 53. pada kategori sangat rendah tidak terdapat peserta didik, kategori rendah terdapat 1 peserta didik dengan persentase 4,8 % selain itu 2 peserta didik pada kategori sedang dengan persentase 9,5 %, 13 peserta didik pada kategori tinggi dengan persentase 61,9 % dan 5 peserta didik pada kategori sangat tinggi dengan persentase 23,8 %. Kategorisasi skor hasil belajar dapat dilihat pada histogram kategorisasi pada gambar berikut.

Gambar 4. Histogram Nilai *Pos-test* Hasil Belajar iman kepada rasul-rasul Allah Kelas Kontrol



b. Hasil Analisis Data Pretest dan Postest Peserta Didik yang diajar dengan menggunakan metode pembelajaran *hypnoteaching*

1) Test awal

Pre-test adalah tahap awal dalam penelitian eksperimen ini. Materi yang digunakan dalam penelitian ini adalah iman kepada rasul-rasul Allah. Setelah melalui tahap uji validitas, reliabilitas dan uji coba di SMA, peneliti kemudian melaksanakan *pre-test* pada kelas eksperimen dan kelas kontrol. Hasil *pre-test* kemudian diolah dan dijadikan pedoman untuk melaksanakan tahap penelitian selanjutnya.

Pemberian treatment adalah tahap kedua dalam penelitian ini. Hal yang dibutuhkan adalah sebelum melakukan treatment yaitu membuat Rencana Pelaksanaan Pembelajaran (RPP), menyiapkan alat-alat yang akan digunakan (musik) dan menentukan waktu pelaksanaan, peneliti melakukan sebanyak 4 kali pertemuan, dengan waktu setiap pertemuan 2 jam pelajaran (2x45 menit). Dan setiap pertemuan

peserta didik diberikan perlakuan dengan memanfaatkan bahan ajar iman kepada rasul-rasul Allah dengan menggunakan instrumen musik sebelum memasuki pelajaran.

Selama pelaksanaan pembelajaran dengan menggunakan instrument musik, peneliti juga melakukan pengamatan (observasi). Observasi tersebut dibantu oleh 1 observer setiap pertemuannya untuk menilai peneliti apakah menerapkan metode tersebut atau tidak. Hal ini dilakukan untuk melegkapi data yang akan menunjang kualitas belajar peserta didik dalam pembelajaran menggunakan metode belajar *hypnoteaching*.

## 2) Analisis Hasil Belajar

Berdasarkan hasil tes belajar peserta didik di kelas MIA 1 (eksperimen) sebelum dan setelah menggunakan metode pembelajaran *hypnoteaching* maka diperoleh data hasil belajar sebagai berikut:

**Tabel 4.1**

Hasil belajar kelas MIA 1 (Eksperimen) di SMA Negeri 19 Gowa

No	Nama Peserta Didik	Nilai	
		Pretest	Postest
1	Muh Fajar	66,6	100
2	Syaifullah	66,6	100
3	Sarah Ashari	53,3	93,3
4	Satriani	53,3	73,3
5	Lilianto Ilyas	46,6	73,3



6	Muh Ramli	33,3	66,6
7	Mursalim	46,6	73,3
8	Dwi Sekar Wangi	60	80
9	Desi	53,3	93,3
10	Khairil Ikhwan	66,6	86,6
11	Hamdani	53,3	80
12	Sri Radiastari	73,3	86,6
13	Indri Wirda Yanti	66,6	86,6
14	Nurul Annisyah	46,6	73,3
15	Mustainah	73,3	86,6
16	Niken Pratiwi	66,6	86,6
17	Nurinsani	53,3	86,6
18	Kharisma	46,6	73,3
19	Nurafni	46,6	80
20	Berliana	66,6	93,3
21	Siska Aulia	66,6	93,3

Hasil analisis deskriptif untuk hasil belajar peserta didik setelah dilakukan tes hasil belajar dapat dilihat pada table 4.2 sebagai berikut:

**Tabel 4.2**

Analisis data pretest dan posttest pada kelas MIA 1 (Eksperimen) di SMA Negeri 19 Gowa

Statistik Deskriptif	Pretest	Posttest
Jumlah Sampel	21	21
Skor Maksimum	73	100
Skor Minimum	33	67
Rata-rata	57,41	84,09
Standar Deviasi	10,846	9,543
Varians	117,646	91,078

Berdasarkan table 4.2 di atas, dijelaskan bahwa hasil *pretest* diperoleh nilai rata-rata hasil belajar 57,41 sedangkan hasil *posttest* nilai rata-rata hasil belajar 84,09 . sehingga peningkatannya adalah 26,68.

Untuk menentukan kategori belajar pada kelas eksperimen. dimana interval nilai pengkategorian hasil belajar dalam rentang (0-100). Sehingga kategori skor hasil nilai pada kelas eksperimen, pretest dan posttest dapat ditunjukkan pada tabel sebagai berikut:

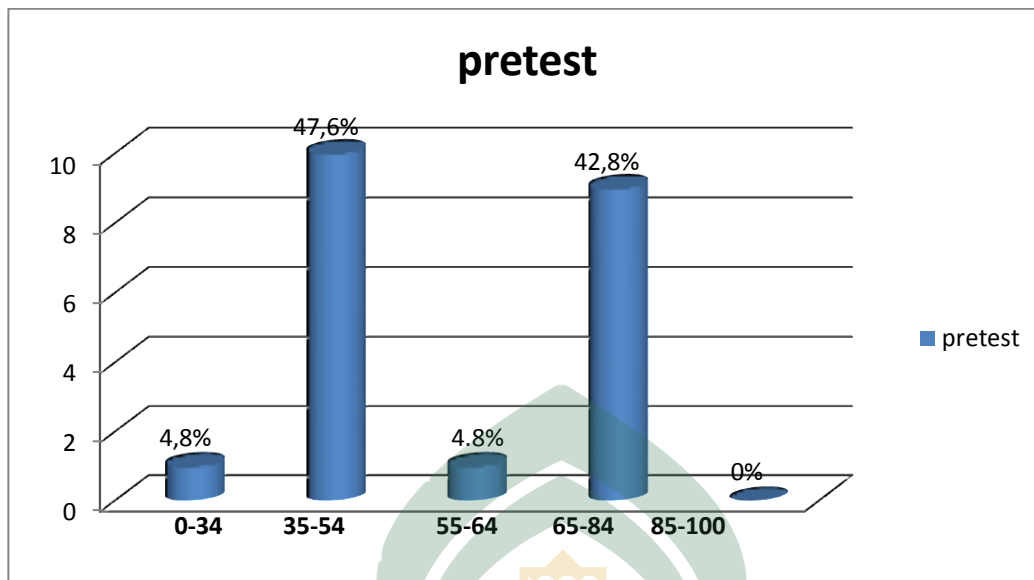
**Tabel 4.3**

Distribusi Kategorisasi Pretest dan Posttest Skor Hasil Belajar Peserta Didik pada Kelas Eksperimen (MIA 1)

Rentang Nilai	Kelas Eksperimen				Kategori
	Pretest		Posttest		
	Frekuensi	Persentase %	Frekuensi	Persentase %	
0-34	1	4,8%	0	0	Sangat Rendah
35-54	10	47,6%	0	0	Rendah
55-64	1	4,8%	0	0	Sedang
65-84	9	42,8%	15	71,5 %	Tinggi
85-100	0	0	6	28,5 %	Sangat Tinggi
Jumlah	21	100	21	100	

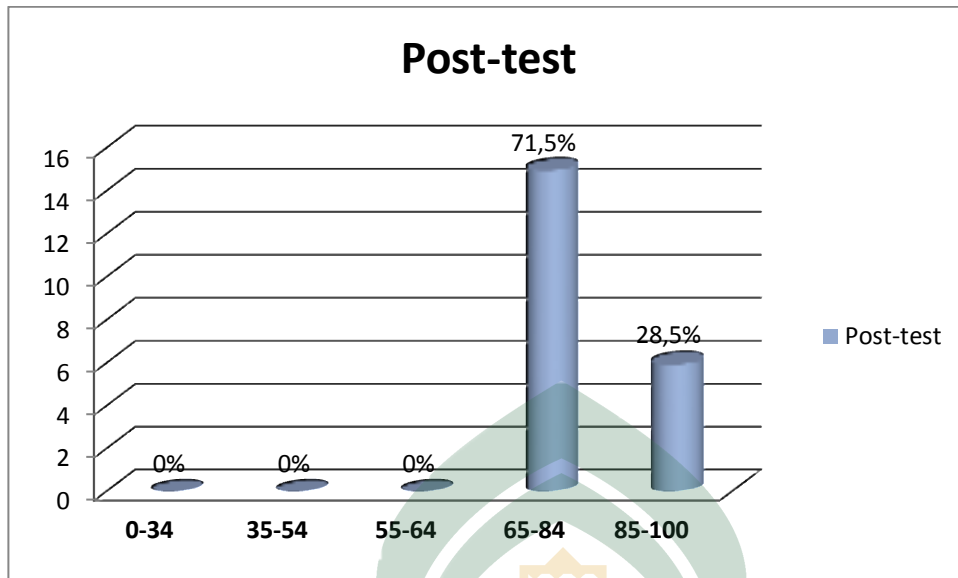
Berdasarkan tabel di atas pada kelas eksperimen tes hasil belajar pre-test terdapat 1 peserta didik pada kategori sangat rendah dengan persentase 4,8 %. 10 peserta didik pada kategori rendah dengan persentase 47,6 %. 1 peserta didik pada kategori sedang dengan persentase 4,8 % dan 9 peserta didik pada kategori tinggi dengan persentase 42,8 %. Dan tidak terdapat peserta didik pada kategori sangat tinggi. Kategorisasi skor hasil belajar dapat dilihat pada histogram kategorisasi pada gambar berikut.

Gambar 1. Histogram Nilai *Pre-test* Hasil Belajar Iman Kepada Rasul-Rasul Allah Kelas Eksperimen



Berdasarkan tabel di atas dapat diketahui bahwa *posttest* hasil belajar pada kelas eksperimen diperoleh nilai rata-rata 84,09, nilai tertinggi 100 dan nilai terendah 67. Dan tidak ada peserta didik pada kategori sangat rendah dan sedang, terdapat 15 peserta didik pada kategori tinggi dengan persentase 71,5 %, 6 peserta didik pada kategori sangat tinggi dengan persentase 28,5 %. Kategorisasi skor hasil belajar dapat dilihat pada histogram kategorisasi pada gambar berikut.

Gambar 2. Histogram Nilai *Post-test* Hasil Belajar Iman Kepada Rasul-Rasul Allah Kelas Eksperimen



c. Perbandingan *Pre-test* dan *Post-test* Kelas Eksperimen-Kelas Kontrol

**Tabel 4.7**

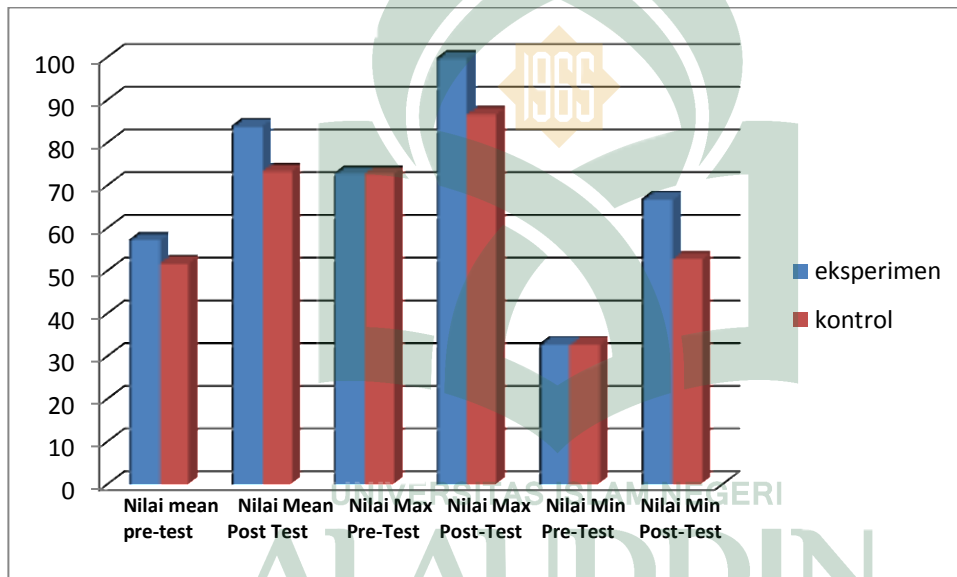
*Data Pre-test dan Post-test Hasil Belajar iman kepada rasul-rasul Allah Kelas Ekperimen-Kontrol*

Kelas	Nilai rata-rata		Nilai tertinggi		Nilai terendah	
	<i>Pre-test</i>	<i>Post-test</i>	<i>Pre-test</i>	<i>Post-test</i>	<i>Pre-test</i>	<i>Post-test</i>
Eksperimen	57,41	84,09	73	100	33	67
Kontrol	52,04	73,62	73	87	33	53

Berdasarkan tabel diatas, dapat diketahui bahwa nilai rata-rata hasil belajar iman kepada rasul-rasul Allah kelas eksperimen maupun kelas kontrol mengalami peningkatan. Yakni nilai rata-rata *pre-test* kelas kontrol sebesar 52,04 % meningkat 21,58 % menjadi 73,62 %. Sedangkan nilai rata-rata *pre-test* kelas eksperimen sebesar 57,41% meningkat 26,68 % setelah diberi perlakuan menjadi sebesar

84,09%. Nilai tertinggi pada kelas kontrol pada saat *pre-test* sebesar 73 dan *post-test* sebesar 87, sedangkan nilai terendah pada saat *pre-test* sebesar 33 dan *post-test* sebesar 53. Nilai tertinggi pada kelas eksperimen pada saat *pre-test* sebesar 73 dan *post-test* sebesar 100, sedangkan nilai terendah pada saat *pre-test* sebesar 33 dan *post-test* sebesar 67.

Berikut data *pre-test* dan *post-test* yang disajikan dalam bentuk diagram batang.



Gambar 5. Diagram data pre-test dan post-test hasil belajar iman kepada rasul-rasul Allah kelas Eksperimen-Kontrol.

## 2. Statistik Inferensial

### a. Uji Normalitas Data

Uji normalitas merupakan salah satu uji prasyarat analisis yang bertujuan untuk mengetahui apakah data-data yang diperoleh dari hasil penelitian terdistribusi secara normal atau tidak, baik itu dikelas eksperimen maupun kontrol. Pada

penelitian ini, pengujian normalitas menggunakan Kolmogorov Smirnov dengan menggunakan taraf signifikansi 0,05. Jika angka signifikan ( $\text{sig.} > 0,05$ ) maka data tidak berdistribusi normal. Jika angka signifikan ( $\text{Sig.} \leq 0,05$ ) maka data berdistribusi normal. Berikut hasil uji normalitas yang didapatkan.

**Tabel 4.8**

Uji Normalitas Data *Pretest* dan *Posttest* Kelas Eksperimen-Kelas Kontrol

Data		Kolmogrov-Smirnov	Asimp Sig (2tailed)	Hasil/kesimpulan
Eksperimen	<i>Pre-test</i>	1,055	0,216	Berdistribusi Normal
	<i>Post-test</i>	0,803	0,540	Berdistribusi Normal
Kontrol	<i>Pre-test</i>	0,583	0,886	Berdistribusi Normal
	<i>Post-test</i>	0,647	0,797	Berdistribusi Normal

Pada hasil uji normalitas data *pretest* diketahui nilai *Asimp Sig (2tailed)* sebesar 0,216 dengan menggunakan taraf signifikansi 0,05. Berarti nilai sign lebih besar dari  $\alpha$  (0,216 > 0,05) jadi dapat disimpulkan bahwa data *pretest* kelas eksperimen terdistribusi secara normal. Sedangkan hasil uji normalitas data *posttest* diketahui nilai *Asimp Sig (2tailed)* sebesar 0,540 dengan menggunakan taraf signifikansi 0,05.

Berarti nilai sign lebih besar dari  $\alpha$  (0,540<0,05) jadi dapat disimpulkan bahwa data *pretest* kelas eksperimen terdistribusi secara normal.

Pada hasil uji normalitas data *pretest* diketahui nilai *Asymp. Sign (2-tailed)* sebesar 0,886 dengan menggunakan taraf signifikansi 0,05. Berarti nilai sign lebih besar dari  $\alpha$  (0,886<0,05) jadi dapat disimpulkan bahwa data *pretest* kelas Kontrol terdistribusi secara normal. Sedangkan hasil uji normalitas data *posttest* diketahui nilai-nilai *Asymp. Sign (2-tailed)* sebesar 0,797 dengan menggunakan taraf signifikansi 0,05. Berarti nilai sign lebih besar dari  $\alpha$  (0,797<0,05) jadi dapat disimpulkan bahwa data *pretest* kelas Kontrol terdistribusi secara normal.

#### b. Uji Homogenitas Data

Pengujian homogenitas dilakukan untuk mengetahui bahwa kedua sampel yang dibandingkan merupakan kelompok-kelompok yang mempunyai varians yang sama atau homogen. Pada penelitian ini, dilakukan dengan menggunakan program SPSS *versi 20 for windows* digunakan uji *Lavene Statistic* pada taraf signifikan 0,05.

UNIVERSITAS ISLAM NEGERI  
Tabel 4.9

Uji Homogenitas Hasil Belajar Kelas Eksperimen dan Kontrol

F	M A K A S S A R	Ket
0.03	Sig .954	Homogen.

#### c. Pengujian Hipotesis

Berdasarkan uji persyaratan analisis statistic, diperoleh bahwa data hasil belajar kedua kelompok pada penelitian ini berdistribusi normal dan bersifat homogen. Oleh karena itu, pengujian hipotesis dapat dilakukan dengan menggunakan



rumus uji t 2 sampel atau independent Sampel Test. Dengan demikian dirumuskan hipotesis statistic sebagai berikut:

$$H_0 : \mu_1 = \mu_2 \text{ lawan } H_1 : \mu_1 \neq \mu_2$$

Keterangan:

$H_0$ = Tidak ada perbedaan yang signifikan antara hasil belajar peserta didik dengan menggunakan metode belajar *hypnoteaching*

$H_1$ = Ada perbedaan yang signifikan antara hasil belajar peserta didik dengan menggunakan metode belajar *hypnoteaching*

Berikut adalah tabel hasil pengujian hipotesis data hasil belajar menggunakan metode belajar *hypnoteaching* terhadap hasil belajar peserta didik di SMA Negeri 19 Gowa.

**Tabel 4.10**

Hasil Perhitungan Uji Hipotesis Hasil Belajar Peserta didik

F	Sig	Sig. (2-Tailed)	Mean	Ket
0.03	.954	0.01	10.320	Terdapat perbedaan hasil belajar antar kelas kontrol dan kelas eksperimen.

### **B. Pembahasan**


Beberapa langkah yang dilakukan oleh guru sehingga mempengaruhi hasil belajar peserta didik melalui metode *hypnoteaching* adalah:

1. melalui proses afirmasi, dimana seorang guru memberikan serangkaian kata singkat namun mengandung makna perubahan seperti aku pasti bisa, aku anak pintar dan lain-lain. Seperti adanya penguatan motivasi dengan memberikan sugesti-sugesti kepada siswa bahwa mereka mampu

mengerjakan berbagai pelajaran terutama Pendidikan Agama Islam, beberapa contoh sugesti yang dapat diberikan adalah, saya bisa mengerjakannya, saya dapat menyelesaikannya dengan baik, saya memiliki kemampuan yang sama dengan yang lain, dan masih banyak sugesti positif yang dapat diberikan.

2. Pengulangan atau repetisi, dimana seorang guru memberikan kata-kata positif yang meyakinkan peserta didik bahwa mereka memiliki kemampuan dalam mengerjakan atau menyelesaikan pembelajaran dengan baik, sehingga peserta didik merasa percaya diri dan yakin dalam menghadapi proses pembelajaran. Dan sebagai perumpamaan guru memberikan keyakinan terus menerus atau berulang-ulang bahwa peserta didik mampu menangkap pelajaran dengan baik.
3. Intensitas emosi yaitu apabila kita yakini sebuah kata sebagai awal dari perubahan diri maka anda akan mendapatkan sesuai dengan keyakinan. Yakni menanamkan sifat yakin bahwa apa yang dipikirkan akan sama dengan hasil yang telah dipikirkan. Dalam hal ini, bahwa mereka adalah orang yang pintar, sehingga peserta didik yakin bahwa mereka dapat memahami pelajaran dengan mudah.
4. Kondisi alpha yaitu dalam proses pembelajaran seorang guru harus mampu mengatur intonasi suara. Memberikan sugesti yang tepat sesuai dengan kondisi gelombang otak, yaitu pada kondisi otak yang dapat menerima sugesti dengan cepat.
5. Disampaikan oleh figur yang berpengaruh yaitu seorang guru harus disegani oleh peserta didik. Seorang guru harus menjadi contoh atau teladan yang baik kepada peserta didik sehingga peserta didik

menghormati gurunya. Seorang guru harus memiliki sikap yang berwibawa sehingga dapat mempengaruhi peserta didik.



## BAB V

### PENUTUP

#### A. Kesimpulan

Berdasarkan data hasil penelitian yang diperoleh maka dapat disimpulkan sebagai berikut:

1. Hasil belajar Pendidikan Agama Islam peserta didik di SMA Negeri 19 Gowa yang diajar tanpa penerapan metode pembelajaran *hypnoteaching* dikategorikan dalam kategori sedang dengan rata-rata perolehan nilai *pre-test* sebesar 52,04 dan nilai *post-test* adalah 73,62. Untuk standar deviasi *pre-test* diperoleh nilai 10,458 dan nilai *post-test* adalah 9,988. Untuk varians *pre-test* diperoleh nilai 109,366 dan nilai *post-test* adalah 99,762.
2. Hasil belajar Pendidikan Agama Islam peserta didik di SMA Negeri 19 Gowa kelas MIA I yang diajar dengan penerapan metode pembelajaran *hypnoteaching* dikategorikan dalam kategori tinggi dengan rata-rata perolehan nilai *pre-tes* sebesar 57,41 dan nilai *post-test* sebesar 84,09. Untuk standar nilai deviasi *pre-test* diperoleh nilai sebesar 10,846 dan pada kelas *post-test* nilai standar deviasi sebesar 9,543. Untuk varians *pre-test* di peroleh nilai sebesar 117,646 dan *post-test* sebesar 91,078.
3. Terdapat perbedaan hasil belajar Pendidikan Agama Islam peserta didik yang diajar tanpa penerapan metode pembelajaran *hypnoteaching* dengan peserta didik yang diajar dengan penerapan metode pembelajaran *hypnoteaching* di SMA Negeri 19 Gowa. Hal ini dapat dilihat dari perolehan nilai rata pada kelas eksperimen 84,09 dan kelas kontrol 73,62.

### ***B. Implikasi Penelitian***

Setelah penulis mengemukakan kesimpulan di atas, maka berikut ini penulis akan mengemukakan beberapa saran sebagai harapan yang ingin dicapai sekaligus sebagai kelengkapan dalam penyusunan skripsi ini sebagai berikut;

1. Bagi guru dapat menjadi tambahan referensi mengenai bahan ajar Pendidikan Agama Islam dengan menggunakan metode pembelajaran *hypnoteaching* yang dapat meningkatkan hasil belajar pada mata pelajaran Pendidikan Agama Islam yang membuat peserta didik aktif dan terlibat langsung dalam proses pembelajaran.
2. Bagi peserta didik dapat menumbuhkan motivasi dan semangat untuk belajar. Karena model pembelajaran ini tidak membosankan dan tidak monoton.
3. Kepada peneliti selanjutnya, diharapkan untuk mengembangkan penelitian ini agar hasil belajar peserta didik semakin meningkat.

## DAFTAR PUSTAKA

- Al-Tabany, Trianto Ibnu Badar. *Mendesain Model Pembelajaran Inovatif, Progresif dan Kontekstual*, Cet.II; Jakarta: Kencana, 2015.
- Anwar, Muhammad. *Mengajar dengan Teknik Hipnosis (Teori dan Praktek)*, Samata: Gunadarma Ilmu, 2014.
- Arifin, *Ilmu Pendidikan Islam Tinjauan Teoritis dan Praktis Berdasarkan Pendekatan Interdisipliner (EdisiRevisi)*, BumiAksara, Jakarta, 2006.
- Arikunto, Suharsimi. *Prosedur Penelitian Suatu Pendekatan Praktik*, Cet. XIII; Jakarta : PT. Rineka Cipta, 2006.
- , Suharsimi. *Dasar-dasar Evaluasi Pendidikan*. Jakarta: PT. Bumi Aksara, 2012.
- Azwar, Saifuddin. *Tes Prestasi Fungsi Pengembangan Pengukuran Prestasi Belajar*, Edisi II, Cet. XIV; Yogyakarta : Pustaka Pelajar, 2013.
- B, Hamza dan Nurdin Mohamad, *Belajar dengan Pendekatan Paikem*, Cet. I; Jakarta: PT bumi Aksara, 2011.
- B, Chaeruddin, *Metodelogi Pengajaran Agama Islam Luar Sekolah*, (Cet. I; Yogyakarta: Lanarka Publisher, 2009
- Daryanto, *Belajar dan Mengajar*, Cet.I; bandung: CV. Yrama Widya, 2010.
- Departemen Agama RI, *Al Quran dan Terjemahnya*, Semarang. CV. Toha Putra, 1898.
- Hanafy, Muh Sain, *Model Pembelajaran*, Cet. I; Makassar: Syhadah, 2017.
- Hartono, *Analisis Item Instrumen*, Cet. I; Pekanbaru Riau: Zanafa Publishing, 2015.
- Hajar, Ibnu. *Hypnoteaching Memaksimalkan Hasil Proses Belajar Mengajar dengan Hipnoterapi*, Jogjakarta: Diva Press, 2011.
- Jihad, Asep. *Evaluasi Pembelajaran*, Yogyakarta: Multi Pressindo, 2012.
- Khodija, Nyanyu. *Psikologi Pendidikan*, Cet. III; PT Raja Grafindo Persada, 2016.
- Latif, Rodli Abdul. *Pengaruh Metode Hypnoteaching dalam CTL Terhadap Kemampuan Komunikasi dan Analisis Kritis Siswa Kelas XI IPA di SMA Negeri 5 Yogyakarta*.
- Lestari, Karunia Eka dan Mokhammad Ridwan Yudhanegara, *Penelitian Pendidikan Matematika*.
- Majid, Abdul. *Belajar dan Pembelajaran*, Cet II; Bandung: PT. Remaja Rosdakarya, 2014.
- Mustianah, *Penerapan Strategi Hypnoteaching Sebagai Upaya Peningkatan Keaktifan Siswa dan Prestasi Belajar dalam Pembelajaran Ekonomi pada Siswa Kelas VII SMP Al Islam Surakarta*.
- Navis, Ali Akbar. *Hypnoteaching: Revolusi Gaya Mengajar untuk Melejitkan Prestasi Siswa*, Jogjakarta: Ar-Ruzz Media, 2013, h. 133-145.
- Nasir, A Baki, *Metode Pembelajaran Agama Islam*, Cet. I; Makassar: Alauddin University Press, 2012

- Noer, Muhammad Hypnoteaching for Success Learning, Yogyakarta : PT, Bintang Pustaka Abadi, 2010.
- Noehi, Nasution, dkk. *Materi Pokok Psikologi Pendidikan*, Jakarta: Direktorat Jendral Pembinaan Kelembagaan Agama Islam dan Universitas Terbuka, 1991.
- Nur Kholidah, Lilik dan Ahmad Munjin Nasih, *Metode dan Teknik Pembelajaran Pendidikan Agama Islam*, Cet.I; Bandung: Refika Aditma, 2009,
- Rapi, Muh. *Pengantar Strategi Pembelajaran*; pendekatan standar proses.
- Ratnawati, “*Aplikasi Quantum Learning, Jurnal Pendidikan Islam*”, Vol. XIV, No. 1, Mei 2005.
- Rahwaningrum, *Efektifitas Penggunaan Metode Hypnoteaching dalam Pembelajaran Matematika Kelas IV Semester II SD Islam H. Soebandi Kecamatan Bawen Kabupaten Semarang Tahun pelajaran 2011/2012*.
- Republik Indonesia. *UU No. 20 Tahun 2003*. Jakarta: Ditjen Kelembagaan Agama Depag. 2003.
- Sa’adah, Dewi Latifatus. “*Pengembangan Bahan Ajar Handout Berbasis Gambar Materi Kerajaan Islam di Indonesia untuk Meningkatkan Hasil Belajar Siswa Kelas V*”, Malang: Fak: Pendidikan Guru Madrasah Ibtidaiyah, 2016.
- Sanjaya, Wina. *Kurikulum dan Pembelajaran Teori dan Praktik Pengembangan Kurikulum Tingkat Satuan Pendidikan (KTSP)*.
- Siregar, Syofian. *Metode Penelitian Kuantitatif*, Cet.III; Jakarta: Prenada Media Group, 2015.
- Sudijono, Anas. *Pengantar Evaluasi Pendidikan*, Jakarta: Raja Grafindo Persada, 2001.
- Sudijono, Anas. *Pengantar Statistik Pendidikan*, Cet. XXIV; Jakarta: PT Raja Grafindo Persada, 2012.
- Sudarmanto, Gunawan. *Analisis Regresi Linear Ganda dengan SPSS*.
- Sukmadinata, Nana Syaodih. *Metode Penelitian Pendidikan*.
- Sudarmanto, R. Gunawan. *Analisis Regresi Linear Ganda dengan SPSS*, Cet. I; Graha Ilmu: Yogyakarta, 2005.
- Sugiyono, *Metode Penelitian Pendidikan Pendekatan Kuantitatif, Kualitatif, dan R & D*.
- Tafsir, Ahmad. *Metodologi pengajaran Agama Islam*, Cet. XII ; Bandung: PT.Remaja Rosdakarya, 2013.
- Thoha, Chabib. *Teknik Evaluasi Pendidikan*, Cet. 5; Jakarta: PT. Raja Grafindo Persada, 2003.
- Tjundjing, Sia. *Hubungan Antara IQ, EQ, dan QA dengan Hasil Belajar*, Jakarta: PT Raja Grafindo persada, 2000.
- Suyono dan Hariyanto, *Belajar dan Pembelajaran*, Cet IV; Bandung: PT. Remaja Rosdakarya, 2014.

Wahab, Rohmalina. *Psikologi Belajar*, Cet. II; Jakarta: PT Raja Grafindo Persada, 2016.

Yustisia, N. *Hypnoteaching Seni Ajar Mengeksplorasi Otak Peserta Didik*.





# LAMPIRAN A



1. ANALISIS HASIL VALIDASI TES HASIL BELAJAR
2. ANALISIS HASIL VALIDASI RENCANA PELAKSANAAN PEMBELAJARAN (RPP )
3. FORMAT VALIDASI LEMBAR OBSERVASI
4. RENCANA PELAKSANAAN PEMBELAJARAN
5. HASIL BELAJAR PESERTA DIDIK KELAS EKSPERIMEN DAN KONTROL
6. SOAL INSTRUMEN UJI COBA
7. SOAL INSTRUMEN PENELITIAN



## LAMPIRAN 1

### FORMAT VALIDITAS TES HASIL BELAJAR

---

#### PETUNJUK

Dalam rangka penyusunan skripsi dengan judul “Penerapan Metode Pembelajaran *Hypnoteaching* dalam Meningkatkan Hasil Belajar Pendidikan Agama Islam Peserta Didik di SMA Negeri 19 Gowa”, peneliti menggunakan perangkat pembelajaran berupa Tes Hasil Belajar. Untuk itu peneliti memohon kepada Bapak/Ibu untuk memberikan penilaian terhadap perangkat yang dikembangkan tersebut. penilaian dilakukan dengan memberikan tanda ceklist (√) pada kolom yang sesuai dalam matriks uraian aspek yang dinilai. Penilaian menggunakan rentang nilai sebagai berikut:

1. Tidak baik
2. Kurang baik
3. Baik
4. Baik sekali

Selain Bapak/Ibu memberikan penilaian, dimohon juga bapak/Ibu memberikan komentar langsung di dalam lembar pengamatan.

Atas bantuan penilaian Bapak/Ibu saya ucapkan banyak terima kasih.

A. Berilah tanda ceklis (√) pada kolom yang sesuai menurut pengamatan dan penilaian anda!

Aspek yang dinilai	Kriteria	Skala Penilaian			
		1	2	3	4
<b>Materi Soal</b>	1. Soal-soal sesuai dengan tujuan pembelajaran. 2. Soal-soal sesuai dengan aspek yang akan diukur. 3. Batasan pertanyaan dirumuskan dengan jelas. 4. Mencakup materi pelajaran secara representatif.				
<b>Kontruksi</b>	1. Petunjuk pengajaran soal ditanyakan dengan jelas. 2. Kalimat soal tidak menimbulkan penafsiran ganda. 3. Rumusan pertanyaan soal menggunakan kalimat Tanya atau perintah yang jelas.				
<b>Bahasa</b>	1. Menggunakan bahasa yang sesuai dengan kaidah bahasa Indonesia yang benar. 2. Menggunakan bahasa yang sederhana dan mudah dimengerti. 3. Menggunakan istilah (kata-kata) yang dikenal peserta didik.				
<b>Waktu</b>	Penyesuaian waktu dengan tingkat kesukaran dan banyaknya soal.				

#### PENILAIAN UMUM

- Dapat digunakan tanpa revisi
- Dapat digunakan dengan revisi kecil
- Dapat digunakan dengan revisi besar
- Belum dapat digunakan

Catatan:

**KOMENTAR**

.....

.....

.....

.....

.....

.....

.....

.....

.....

.....

.....

.....

.....

.....

.....

.....

.....


.....

.....

.....

.....

.....



Samata-Gowa,

2018

Validator/Penilai

UNIVERSITAS ISLAM NEGERI  
**ALAUDDIN**  
M A K A S S A R  
Dr. Hj. Ulfiani Rahman, S.Ag., M.Si.  
NIP. 19740123 200501 2 004

## LEMBAR VALIDASI OBSERVASI

---

Dengan Hormat, dalam rangka penyusunan skripsi dengan judul “Penerapan Metode Pembelajaran *Hypnoteaching* dalam Meningkatkan Hasil Belajar Pendidikan Agama Islam Peserta Didik di SMA Negeri 19 Gowa”, peneliti menggunakan instrumen observasi untuk mengumpulkan data peserta didik pada pembelajaran Pendidikan Agama Islam di Kabupaten Soppeng. Untuk itu peneliti memohon kepada Bapak/Ibu untuk memberikan penilaian terhadap instrumen tersebut.

### PETUNJUK PENGISIAN

1. Penilaian dilakukan dengan memberikan tanda ceklist (√) pada kolom yang sesuai dalam matriks uraian aspek penilaian. Penilaian menggunakan rentang nilai sebagai berikut:

**Skor 4 : Sangat Sesuai**

**Skor 3 : Sesuai**

**Skor 2 : Kurang Sesuai**

**Skor 1 : Tidak Sesuai**

2. Untuk penilaian umum dimohon Bapak/Ibu memberikan tanda ceklist (√) pada kolom yang sesuai dengan hasil penilaian Bapak/Ibu.
3. Untuk saran-saran revisi, dimohon Bapak/Ibu langsung menuliskannya pada kolom saran yang telah disiapkan.

A. Berilah tanda ceklis (√) pada kolom yang sesuai menurut pengamatan dan penilaian anda!

B. Tabel penilaian


No	Aspek yang dinilai		Skala penilaian			
			1	2	3	4
1	<b>Aspek Petunjuk</b>					
	a.	Petunjuk lembar pengamatan dinyatakan dengan jelas				
	b.	Kriteria yang diamati dinyatakan dengan jelas.				
2	<b>Aspek Bahasa</b>					
	a.	Menggunakan bahasa yang sesuai dengan kaidah Bahasa Indonesia.				
	b.	Menggunakan kalimat/ Pernyataan yang komunikatif				
	c.	Menggunakan bahasa yang sederhana dan mudah dimengerti.				
3	<b>Aspek Cakupan Aktivitas Peserta Didik</b>					
	a.	Kategori aktivitas peserta didik yang diamati dinyatakan dengan jelas				
	b.	Kategori aktivitas peserta didik yang diamati termuat dengan lengkap.				
	c.	Kategori aktivitas peserta didik yang diamati dapat teramati dengan baik.				

**A. PENILAIAN UMUM**

Uraian	Penilaian
Sangat sesuai, sehingga dapat digunakan tanpa revisi	
Sesuai, dapat digunakan dengan sedikit revisi	
Kurang sesuai, dapat digunakan dengan banyak revisi	
Tidak sesuai, sehingga belum dapat digunakan	

**B. SARAN**

.....  
.....  
.....  
.....  
.....  
.....  
.....  
.....  
.....  
.....  
.....  
.....  
.....  
.....  
.....  
.....



Samata-Gowa,  
Validator I

2018

UNIVERSITAS ISLAM NEGERI  
**ALA UDDIN**  
M A K A S S A R  
Dr. Usman, S.Ag., M. Pd.  
NIP : 19730808 200212 1 003

**SARAN**

.....  
.....  
.....  
.....  
.....  
.....  
.....  
.....  
.....  
.....  
.....  
.....  
.....  
.....  
.....  
.....  
.....  
.....  
.....  
.....  
.....  
.....  
.....  
.....  
.....



Samata-Gowa,  
Validator II

2018

UNIVERSITAS ISLAM NEGERI  
**ALAUDDIN**  
M A K A S S A R

**Dr. Hj. Ulfiani Rahman, S.Ag., M.Si.**  
**NIP. 19740123 200501 2 004**



LEMBAR OBSERVASI KETERLAKSANAAN METODE PEMBELAJARAN  
*HYPNOTEACHING* DALAM MENINGKATKAN HASIL BELAJAR PEDIDIKAN  
 AGAMA ISLAM PESERTA DIDIK DI SMA NEGERI 19 GOWA

No	Aspek yang diamati	Dilaksanakan	
		Ya	Tidak
1	Pendahuluan		
	a. Salam		
	b. Guru menyampaikan tujuan pembelajaran		
	c. Guru memberikan motivasi dan pengkondisian kelas		
2	Pembelajaran menggunakan langkah-langkah metode <i>hypnoteaching</i>		
	a. Melalui proses afirmasi seperti rangkaian kata singkat namun mengandung makna, seperti Allahu Akbar, aku anak pintar, dan lain-lain.		
	b. Pengulangan atau repetisi yaitu memberikan kata-kata positif seperti pujian		
	c. Intensitas emosi yaitu meyakini sebuah kata sebagai awal perubahan dalam diri.		
	d. Kondisi alpha yaitu menurunkan gelombang suara.		
	e. Disampaikan oleh figur yang berpengaruh yaitu seorang guru harus disegani oleh peserta didik.		
3	Penutup		
	Penguatan tentang materi pembelajaran		

Observer  
 UNIVERSITAS ISLAM NEGERI  
**ALAUDDIN**  
 MAKASSAR  
 Reski Ameliah, S.Pd.

**LAMPIRAN 2**  
**FORMAT VALIDITAS**  
**RENCANA PELAKSANAAN PEMBELAJARAN (RPP)**

---

**PETUNJUK**

Dalam rangka penyusunan skripsi dengan judul “Penerapan Metode Pembelajaran *Hypnoteaching* dalam Meningkatkan Hasil Belajar Pendidikan Agama Islam Peserta Didik di SMA Negeri 19 Gowa”, peneliti menggunakan perangkat pembelajaran berupa RPP. Untuk itu peneliti memohon kepada Bapak/Ibu untuk memberikan penilaian terhadap perangkat yang dikembangkan tersebut. Penilaian dilakukan dengan memberikan tanda ceklist (√) pada kolom yang sesuai dalam matriks uraian aspek yang dinilai. Penilaian menggunakan rentang nilai sebagai berikut:

1. Tidak baik
2. Kurang baik
3. Baik
4. Baik sekali

Selain Bapak/Ibu memberikan penilaian, dimohon juga bapak/Ibu memberikan komentar langsung di dalam lembar pengamatan.

Atas bantuan penilaian Bapak/Ibu saya ucapkan banyak terima kasih.

A. Berilah tanda ceklis (√) pada kolom yang sesuai menurut pengamatan dan penilaian anda!

No.	Uraian	Skala Penilaian			
		1	2	3	4
1.	Kejelasan perumusan tujuan pembelajaran (tidak menimbulkan penafsiran ganda dan mengandung perilaku hasil belajar)				
2.	Pemilihan materi ajar (sesuai dengan tujuan dan karakteristik peserta didik)				
3.	Pengorganisasian materi ajar (keruntunan, sistematika materi dan kesesuaian dengan alokasi waktu)				
4.	Pemilihan sumber/materi pembelajaran (sesuai dengan tujuan, materi, dan karakteristik peserta didik)				
5.	Kejelasan scenario pembelajaran (langkah-langkah kegiatan pembelajaran: awal, inti, dan penutup)				
6.	Kerincian scenario pembelajaran (setiap langkah tercermin strategi/metode)				
7.	Kesesuaian teknik dengan tujuan pembelajaran				
8.	Kelengkapan instrument (soal dan kunci jawaban)				


#### PENILAIAN UMUM

- a. Dapat digunakan tanpa revisi
- b. Dapat digunakan dengan revisi kecil
- c. Dapat digunakan dengan revisi besar
- d. Belum dapat digunakan

Catatan:

KOMENTAR

.....  
.....  
.....  
.....  
.....  
.....  
.....  
.....  
.....  
.....  
.....  
.....  
.....  
.....  
.....  
.....



Samata-Gowa,

2018

Validator/Penilai

UNIVERSITAS ISLAM NEGERI  
**ALAUDDIN**  
M A K A S S A R

**Dr. Hj. Ulfiani Rahman, S.Ag., M.Si.**  
**NIP. 19740123 200501 2 004**

**RENCANA PELAKSANAAN PEMBELAJARAN  
(RPP)**

Satuan Pendidikan : SMA Negeri 19 Gowa  
Mata Pelajaran : Pendidikan Agama Islam  
Kelas/Semester : MIA/2 ( Dua )  
Materi Pokok : Iman kepada rasul-rasul Allah  
Alokasi Waktu : 1 x 45 menit

**A. Kompetensi Inti (KI)**

- KI.3 Memahami, menerapkan, menganalisis pengetahuan faktual, konseptual, prosedural berdasarkan rasa ingin tahunya tentang ilmu pengetahuan, teknologi, seni, budaya, dan wawasan kemanusiaan serta menerapkan pengetahuan prosedural pada bidang kajian spesifik sesuai bakat dan minatnya untuk memecahkan masalah.
- KI.4 Mengolah, menalar, dan menyaji dalam ranah konkret dan ranah abstrak terkait dengan pengembangan dari yang dipelajarinya di sekolah secara mandiri, dan mampu menggunakan metode sesuai kaidah keilmuan.

**B. Kompetensi Dasar (KD)**

- 3.4 Menganalisis makna iman kepada rasul-rasul Allah Swt.
- 4.4 Menyajikan kaitan antara iman kepada rasul-rasul Allah Swt. dengan keteguhan dalam bertauhid, toleransi, ketaatan, dan kecintaan kepada Allah Swt.

**C. Indikator Pencapaian Kompetensi**

1. Menjelaskan pengertian beriman kepada rasul Allah Swt
2. Menjelaskan dalil Al Quran tentang rasul-rasul Allah Swt
3. Menjelaskan sifat-sifat rasul
4. Menjelaskan tugas-tugas rasul
5. Menjelaskan pengertian mukjizat
6. Menjelaskan hikmah beriman kepada rasul-rasul Allah Swt

#### **D. Tujuan Pembelajaran**

Melalui metode pembelajaran *hypnoteaching*, peserta didik diharapkan mampu:

1. Peserta didik mampu menjelaskan pengertian beriman kepada rasul Allah Swt
2. Peserta didik mampu menjelaskan dalil Al Quran tentang rasul-rasul Allah Swt
3. Peserta didik mampu menjelaskan sifat-sifat rasul
4. Peserta didik mampu menjelaskan tugas-tugas rasul
5. Peserta didik mampu menjelaskan pengertian mukjizat
6. Peserta didik mampu menjelaskan hikmah beriman kepada rasul

#### **E. Materi Pembelajaran**

1. Pengertian Iman kepada Rasul

Kata iman berasal dari bahasa arab “*amana-yu’minu-i manan*” yang artinya percaya atau yakin terhadap segala sesuatu. Dalam arti meyakini dengan sepenuh hati, iman berarti membenarkan dengan ucapan dan membuktikan dengan perilaku keseharian akan segala sesuatu yang kita yakini. Kata “rasul” berasal dari kata “*rasala*” atau “*arsala*” yang artinya mengutus. Bentuk kata “rasul” mempunyai arti utusan. Maksudnya adalah orang yang diberi utusan oleh Allah Swt. untuk membawa dan menyampaikan misi dan tugas kerasulannya (risalah).

Beriman kepada rasul adalah meyakini dengan sepenuh hati, membenarkan dengan ucapan, dan membuktikan dengan perilaku keseharian bahwa Allah Swt. telah mengutus para utusan-Nya (rasul) dengan membawa dan menyampaikan tugas dan misi kerasulannya (risalah), berupa sejumlah aturan dan tuntunan yang wajib dan harus diikuti oleh semua umat manusia yang hidup di zamannya.

Adapun ayat-ayat Al Qur’an yang memuat keimanan kepada rasul, antara lain:

1. Surah al-Mukmin ayat 78
2. Surah An-Nahl ayat 36
3. Surah al-An’am ayat 83-86
4. Surah yunus ayat 47
5. Surah al-Ahzab ayat 40
6. Surah al-Anbiya ayat 7

Nabi adalah orang yang mendapat wahyu dari Allah untuk dirinya sendiri tanpa berkewajiban menyampaikan kepada orang lain. Rasul adalah orang yang menerima wahyu yang selain untuk dirinya juga berkewajiban menyampaikan kepada orang lain. Jumlah nabi dan rasul

itu banyak sekali, menurut hadist riwayat Ahmad jumlah nabi ada 124.000 orang, sedangkan jumlah rasul 315 orang, akan tetapi yang tercantum dalam Al Qur'an yang wajib diimani sebanyak 25 orang. Dan Sesungguhnya telah Kami utus beberapa orang Rasul sebelum kamu, di antara mereka ada yang Kami ceritakan kepadamu dan di antara mereka ada (pula) yang tidak Kami ceritakan kepadamu. tidak dapat bagi seorang Rasul membawa suatu mukjizat, melainkan dengan seizin Allah; Maka apabila telah datang perintah Allah, diputuskan (semua perkara) dengan adil. dan ketika itu rugilah orang-orang yang berpegang kepada yang batil.( QS. Al-Mukmin : 78 )

Membenarkan apa yang dibawa oleh para Rasul dan menjadikan apa yang dibawa oleh Rasul sebagai pedoman hidup dalam kehidupan sehari-hari. Mempercayai dengan sepenuh hati bahwa para Rasul diutus oleh Allah SWT untuk menjadi teladan hidup bagi manusia. Meyakini bahwa nabi muhammad SAW adalah Nabi dan Rasul yang terakhir. Jumlah rasul yang diabadikan Allah dalam AlQur'an ada 25 orang. Delapan belas nama diantara mereka disebutkan dalam Surah Al-An'am ayat 83-86 dan selebihnya disebutkan dalam surat-surat yang lain. Dua puluh lima rasul tersebut adalah sebagai berikut:

- |               |                 |                  |
|---------------|-----------------|------------------|
| 1. Adam as    | 11. Yusuf as    | 21. Sulaiman as  |
| 2. Idris as   | 12. Ayub as     | 22. Zakariya as  |
| 3. Nuh as     | 13. Zulkifli as | 23. Yahya as     |
| 4. Hud as     | 14. Syu'aib as  | 24. Isa as       |
| 5. Saleh as   | 15. Yunus as    | 25. Muhammad saw |
| 6. Ibrahim as | 16. Musa as     |                  |
| 7. Luth as    | 17. Harun as    |                  |
| 8. Ismail as  | 18. Ilyas as    |                  |
| 9. Ishak as   | 19. Ilyasa as   |                  |
| 10. Ya'kub as | 20. Daud as     |                  |

Rasul ulul azmi adalah rasul-rasul yang memiliki keteguhan hati dan kesabaran luar biasa dalam menghadapi halangan dan rintangan ketika melaksanakan perintah Allah Swt, yaitu menyampaikan wahyu Allah Swt kepada ummatnya. Adapun para nabi yang memiliki gelar ulul azmi, yaitu: Nabi Nuh As, Nabi Ibrahim As, Nabi Musa As, Nabi Isa As, Nabi Muhammad Saw.

## 2. Sifat wajib rasul

Adapun yang termasuk sifat-sifat Rasul yaitu:

a. Sifat Wajib adalah sifat yang pasti di miliki oleh para rasul Allah . Ada 4 sifat wajib yang dimiliki oleh rasul yaitu :

- 1) Sidiq => Benar
- 2) Amanah => Dapat dipercaya
- 3) Tablig => Menyampaikan
- 4) Fatanah => Cerdas

b. Sifat Mustahil adalah sifat yang tidak mungkin di miliki oleh para rasul Allah. Sifat mustahil ada 4, yaitu :

- 1) Kazib => Dusta
- 2) Khianat => Tidak dapat di percaya
- 3) Kitman => Menyembunyikan
- 4) Baladah => Bodoh

c. Sifat Ja'iz adalah sifat yang boleh di miliki oleh para rasul Allah seperti sifat sifat manusia pada umumnya . Sifat ja'iz, yaitu :

- 1) Makan - Punya anak
- 2) Minum - Merasa sakit
- 3) Tidur - Senang
- 4) Menikah - dan lain-lain

#### **F. Hikmah beriman kepada rasul**

Beriman kepada Rasul Allah merupakan salah satu dari rukun iman. Dalam mengimani nabi dan rasul tentu terdapat banyak hikmah yang terkandung di dalamnya. Beberapa hikmah tersebut diantaranya ialah:

1. Menambah keimanan serta ketaqwaan diri kepada Allah SWT melalui contoh yang telag diteladani oleh nabi dan rasul.
2. Menjadikan nabi dan rasul sebagai contoh manusia yang hanya mengesakan Allah dan mengajarkan ketauhidan serta mengajarkan tentang keutuhan aqidah yang dibawanya.
3. Meniru sifat nabi dan rasul yang memiliki sifat-sifat wajib yakni siddiq, amanah, fatonah, dan tabligh. Sebagai ummat Rasulullah Muhammad SAW sebisa mungkin kita menirukan segala sesuatu yang dilakukan olehnya juga semua yang menjadi karakteristiknya. Nabi Muhammad SAW bersifat benar, cerdas, amanah, dan tabligh. Meskipun dari segi tingkatan sangatlah mustahil diri kita menyamai kecerdasan dan



sifat lainnya yang ada pada nabi, setidaknya diri kita telah berupaya mencontoh beliau dengan segenap kemampuan diri kita.

4. Beriman kepada nabi dan rasul dapat membuat kita termotivasi dalam berdakwah di jalan Allah Swt. Mengingat tugas nabi dan rasul adalah menyampaikan wahyu dan risalah dari Allah Swt kepada ummatnya

### G. Media/alat, Bahan, dan Sumber Belajar

1. Alat: Spidol
2. Sumber Belajar : Buku siswa Pendidikan Agama Islam Kelas XI.
3. Metode : pembelajaran *hypnoteaching*

### H. Langkah-langkah Kegiatan Pembelajaran

No.	Kegiatan Pembelajaran	Alokasi Waktu
1.	<p><b>Pendahuluan</b></p> <p>Guru membuka pembelajaran dengan salam dan berdoa bersama dipimpin oleh guru dengan penuh khidmat.</p> <p>Guru memeriksa kehadiran peserta didik, kerapihan berpakaian, posisi tempat duduk yang disesuaikan dengan kegiatan pembelajaran;</p> <p>Guru menanyakan secara komunikatif mengenai hal yang terkait dengan materi, pengertian, al-qur'an dan pembagiannya.</p>	5 Menit
2.	<p><b>Kegiatan Inti</b></p> <p><b>Mengamati</b></p> <p>Guru meminta peserta didik untuk mengamati buku yang berisi materi terkait dengan beriman kepada rasul-rasul Allah.</p> <p><b>Menanya</b></p> <p>Peserta didik saling mengajukan pertanyaan mengenai hal-hal yang berkaitan dengan materi beriman kepada rasul-rasul Allah baik dari buku siswa pendidikan agama</p>	30 menit

	islam kelas VIII yang di sediakan oleh pihak sekolah, maupun sumber lain seperti internet, dan lain-lain.	
<b>3.</b>	<p><b>Penutup</b></p> <p>Guru memberikan motivasi dan kesimpulan materi yang disampaikan.</p> <p>Guru bersama-sama dengan peserta didik membaca do'a untuk mengakhiri kegiatan pembelajaran.</p>	

## I. Penilaian

### a. Aspek Kognitif (KI.3)

- 1) Teknik Penilaian : Penilaian Diri
- 2) Bentuk Instrumen : Lembar Penilaian Soal Pilhan Ganda

Guru PAI

Mahasiswa

Syukriani, S.Pd.

Istiqamah Al Jufri, S.Pd.




Kepala Sekolah

Ramli, S.Ag.

## LAMPIRAN 6

### PETUNJUK SOAL

1. Bacalah soal dengan baik dan teliti!
  2. pilihlah soal yang dianggap lebih mudah untuk dikerjakan lebih awal!
  - 3.. Berilah tanda silang (x) huruf A, B, C, D, dan E pada jawaban yang benar!
  4. Periksalah kembali jawaban anda sebelum dikumpul!
- 

1. Beriman kepada rasul termasuk rukun iman yang ke.....
    - a. Dua
    - b. Tiga
    - c. Enam
    - d. Empat
    - e. Lima
  2. Seorang laki-laki yang diberi wahyu oleh Allah Swt., namun tidak diperintahkan untuk menyampaikan wahyu tersebut kepada umat-nya disebut.....
    - a. Nabi
    - b. Rasul
    - c. Risalah
    - d. Malaikat
    - e. Nubuwwah
  3. Hadits yang diriwayatkan Ibnu Murdawaih dari Abu Zar menyebutkan bahwa jumlah keseluruhan nabi mencapai...nabi.
    - a. 313
    - b. 1.313
    - c. 1.240
    - d. 313.000
- 

- e. 124.000
4. Para ulama menetapkan bahwa jumlah nabi yang wajib diketahui adalah.....
- 15
  - 20
  - 35
  - 25
  - 30
5. Rasul Ulul' Azmi adalah rasul yang memiliki.....
- Mukjizat yang luar biasa
  - Kitab suci yang mulia
  - Perjuangan yang keras
  - Keteguhan hati yang tinggi
  - Wahyu atau firman Allah Swt
6. Tugas dan misi semua rasul adalah sama, yakni mengesakan Allah Swt. Yang dikenal dengan istilah.....
- Talfiq
  - Tauhid
  - Aqidah
  - Syariah
  - Ibadah



7. Potongan ayat

وَلَقَدْ بَعَثْنَا فِي كُلِّ أُمَّةٍ رَسُولًا

menjelaskan bahwa.....

- Allah Swt mengirim seorang rasul pada setiap umat
- Allah Swt melalui rasul-Nya membawa syariat pada setiap umat
- Allah Swt menunjuk setiap umat untuk menjadi rasul-Nya
- Rasul diutus untuk menjadi umat yang terbaik

- e. Pada setiap rasul ada umat yang mengikutinya
8. Kejadian luar biasa yang dilakukan oleh para rasul atas izin Allah Swt, disebut.....
- Keramat
  - Ma'unah
  - Mukjizat
  - Makrifat
  - Hidayah
9. Salah satu sifat wajib bagi rasul adalah sidik yang berarti.....
- Dapat dipercaya
  - Jujur
  - Cerdas
  - Menyampaikan
  - Kreatif
10. Berikut ini yang *bukan* termasuk rasul Ulul' Azmi adalah.....
- Nabi Musa a.s.
  - Nabi Ibrahim a.s.
  - Nuh a.s.
  - Nabi Isa a.s.
  - Nabi Ayyub a.s.
11. *Kitman* adalah salah satu sifat mustahil bagi rasul yang berarti.....
- Menyembunyikan
  - Berdusta
  - Tidak dapat dipercaya
  - Bodoh
  - Mengingkari janji



12. *A'radul basyariyyah* termasuk sifat...bagi rasul.

- a. Wajib
- b. Mustahil
- c. Mumkin
- d. Gairu mumkin
- e. Jaiz

13. Nama-nama nabi dan rasul, disebutkan dalam Al-Qur'an Surah.....

- a. Hud: 40-43
- b. Al- fath: 27-28
- c. Al- Anbiya: 32-35
- d. Al- An'am: 83-86
- e. Ali- Imran: 23-25

14. Potongan ayat

وَمَا نُرْسِلُ الْمُرْسَلِينَ إِلَّا مُبَشِّرِينَ وَمُنذِرِينَ ط

menerangkan tentang tugas seorang rasul sebagai *mubassyir* dan *munzir*. Arti kata *munzir* adalah.....

- a. Pembawa kabar gembira
- b. Pemberi peringatan
- c. Penyeru kebaikan
- d. Peningat kebaikan
- e. Penyebar risalah

15. "Pembawa kabar gembira" dalam surah al- An'am ayat 48 disebut dengan istilah.....

- a. Munziriyana
- b. Mursalina
- c. Mupsidiyana
- d. Musripiyana
- e. Mubassyiriyana

16. Isi kandungan Q.S an-Nahl ayat 36 adalah menyeru manusia agar menjauhkan diri dari tagut. Makna dari tagut adalah.....

- a. Jin
- b. Manusia
- c. Iblis
- d. Apa saja yang dapat menyekutukan Allah
- e. Setan

17.

18. فَأَصْبِرْ كَمَا صَبَرَ أُولُو الْعَزْمِ مِنَ الرُّسُلِ

Maksud potongan ayat adalah.....

- a. Seseorang harus bersabar seperti kesabaran para rasul Ulul' Azmi
- b. Kesabaran seorang rasul Ulul' Azmi harus melebihi kesabaran yang lainnya
- c. Seseorang harus memiliki kesabaran yang tinggi agar bisa menjadi rasul Ulul' Azmi
- d. Kesabaran tinggi angkat mengangkat derajat seseorang lebih tinggi dari rasul Ulul' Azmi
- e. Seseorang harus menjadi penyabar agar dapat menyamai derajatnya para rasul Ulul' Azmi

18. Salah satu mukjizat Nabi Ibrahim a.s. adalah.....

- a. Membelah lautan dengan tongkatnya
- b. Menyembuhkan penyakit kusta
- c. Membelah bulan menjadi dua bagian
- d. Menyembuhkan orang yang buta
- e. Tidak mempan dibaka api

19. Mampu membuat burung dari tanah liat menjadi burung yang hidup dan mampu terbang merupakan salah satu mukjizat dari.....
- Nabi Isa a.s.
  - Nabi Nuh a.s.
  - Nabi Muhammad saw.
  - Nabi Musa a.s.
  - Nabi Ibrahim a.s.
20. Salah satu mukjizat yang dianggap mukjizat paling besar dibandingkan dengan mukjizat-mukjizat para rasul lainnya adalah.....
- Membelah lautan
  - Menghidupkan orang mati
  - Menyembuhkan orang yang buta
  - Menerima kitab suci taurat
  - Menerima kitab suci Al-Qur'an
21. Iman kepada rasul memiliki arti.....
- Yakin bahwa Allah Swt benar-benar mengurus rasul
  - Mengingkari nabi dan rasul yang tidak diketahui namanya
  - Membenarkan berita yang tidak jelas dari rasul
  - Mengamalkan semua syariat rasul
  - Meyakini tidak semua rasul itu maksum
22. Buah iman kepada rasul adalah.....
- Menjadikan rasul sebagai teman dalam hidupnya
  - Bersahabat dengan rasul mendapatkan kenikmatan tersendiri
  - Mengetahui seluk beluk kisah
  - Menjadikan teladan dalam hidupnya
  - Mengagumi karena statusnya manusia sangat suci
23. Yang bukan tugas rasul dibawah ini adalah.....



- a. Mengajarkan manusia agar bertauhid yang benar
- b. Memperbaiki tatanam hidup manusia agar bersosialisasi dengan baik
- c. Meluruskan manusia agar beribadah dengan benar
- d. Menipu manusia dengan mengatakan dirinya tuhan
- e. Memberikan ancaman dan janji Allah Swt

24. Iman kepada rasul harus diiringi dengan perbuatan.....

- a. Menyanggah isi wahyunya
- b. Memboikot isi ajarannya
- c. Memprovokasi kejelekannya
- d. Menolak ajakannya
- e. Mengikuti perintahnya

25. Ayat di bawah ini mengandung arti.....

مَا أَفَاءَ اللَّهُ عَلَى رَسُولِهِ مِنْ أَهْلِ الْقُرَى فَلِلَّهِ وَلِلرَّسُولِ وَلِذِي الْقُرْبَىٰ وَالْيَتَامَىٰ  
وَالْمَسْكِينِ وَابْنِ السَّبِيلِ كَيْ لَا يَكُونَ دُولَةَ بَيْنَ الْأَغْنِيَاءِ مِنْكُمْ وَمَا أَتَاكُمْ الرَّسُولُ  
فَاخْذُوهُ وَمَا نَهَاكُمْ عَنْهُ فَانْتَهُوا وَاتَّقُوا اللَّهَ إِنَّ اللَّهَ شَدِيدُ الْعِقَابِ ﴿٥٦﴾

- a. Meninggalkan apa yang diperintahkan rasul
- b. Menjalankan apa yang dilarang rasul
- c. Meneladani perilaku para sahabat nabi
- d. Yang datang dari rasul adalah benar, ikutilah
- e. Jauhilah prasangka buruk kepada rasul


26. Tanda-tanda orang yang selalu beriman kepada rasul Allah Swt, sebagaimana disebutkan dalam Al Qur'an "Wayukimunas Solata" maksudnya ialah.....

- a. Selalu mengerjakan sholat
- b. Hatinya selalu optimis
- c. Hatinya tulus dan tanggung jawab
- d. Hatinya yakin adanya yang gaib

- e. Hatinya selalu suci dan bersih
27. Nabi Muhammad adalah orang yang terjaga dan terpelihara dari segala sifat kesalahan. Hal itu disebut dengan.....
- a. Maksum
  - b. Syafaat
  - c. Taufik
  - d. Hidayah
  - e. Mukjizat
28. Rasul yang paling rajin bersyukur diantara para rasul adalah.....
- a. Nuh a.s.
  - b. Zakaria a.s.
  - c. Daud a.s.
  - d. Ismail a.s
  - e. Ibrahim a.s.
29. Para nabi dan rasul memiliki tugas.....
- a. Kholilullah
  - b. Khalifah Allah
  - c. Khodimullah
  - d. Khodimunnas
  - e. Khodimul malaikat
30. Nabi Musa a.s. diutus oleh Allah Swt untuk membimbing untuk beribadah dan meluruskan.....
- a. Budaya
  - b. Bahasa
  - c. Aqidah
  - d. Adat
  - e. Cerita



UNIVERSITAS ISLAM NEGERI  
**ALAUDDIN**  
M A K A S S A R

31. Rasul yang kita yakini sebanyak 25 rasul, namun ada beberapa rasul yang mempunyai kelebihan sehingga mendapat julukan “Ulul’ Azmi” salah satunya yakni.....
- Nuh a.s.
  - Adam a.s.
  - Idris a.s.
  - Yakub a.s.
  - Yunus a.s.
32. Semua rasul Allah Swt diutus menjadi “Rahmatan lil’ alamina” maksudnya.....
- Menjadikan khalifah di bumi
  - Menjadi sumber tauladan bagi umatnya
  - Menjadi rahmat bagi alam semesta
  - Menjadi juru selamat bagi manusia
  - Memberikan hidayah bagi manusia
33. Nabi dan rasul memiliki sifat tabligh yang artinya.....
- Menyampaikan
  - Jujur
  - Amanah
  - Dapat dipercaya
  - Sabar
34. Salah satu fungsi rasul adalah memberikan peringatan yang jelas. Hal tersebut dijelaskan dalam QS.....
- Al Ahqaf ayat 9
  - Al Mukmin ayat 8
  - An Naml ayat 43
  - An Naml ayat 40
  - An Nisa ayat 19
35. Kitab taurat diturunkan Allah Swt kepada nabi.....
- 

- a. Musa a.s.
- b. Ibrahim a.s.
- c. Idris a.s.
- d. Isa a.s.
- e. Daud a.s.

36. Nabi Muhammad saw sebagai khatamunnabiyyin, arti kata khatamunnabiyyin adalah.....

- a. Penutup para malaikat
- b. Penutup para penghulu
- c. Utusan terakhir
- d. Utusan untuk seluruh umat
- e. Penutup untuk para nabi

37. Nabi yang memiliki mukjizat dapat berbicara dengan hewan adalah.....


- a. Yusuf a.s.
- b. Yunus a.s.
- c. Zulkifli a.s.
- d. Sulaiman a.s.
- e. Isa a.s.

38. Kejadian luar biasa yang diterima seorang nabi dan rasul disebut.....

- a. Karomah
- b. Mukjizat
- c. Barokah
- d. Wahyu
- e. Rukyah

39. Kitab injil diturunkan oleh Allah Swt kepada nabi.....

- a. Musa a.s.
- b. Isa a.s.



- c. Nuh a.s.
  - d. Yahya a.s.
  - e. Ilyas a.s.
40. Para rasul yang memiliki keteguhan hati dan ketabahan yang sangat tinggi disebut.....
- a. Ulul Azmi
  - b. Ulul Kitab
  - c. Ulul Imran
  - d. Ahlu Kitab
  - e. Ulu Ilmi



## LAMPIRAN 7

### Petunjuk Soal

Nama:

Kelas:

Mapel:

1. Tulislah nama dan kelas di kolom yang telah tersedia pada lembar jawaban!
2. Bacalah soal dengan baik dan teliti!
3. pilihlah soal yang dianggap lebih mudah untuk dikerjakan lebih awal!
4. Berilah tanda silang (x) huruf A, B, C, D, dan E pada jawaban yang benar!
5. Periksa kembali jawaban anda sebelum dikumpul!

- 
1. Tugas dan misi semua rasul adalah sama, yakni mengesakan Allah Swt. Yang dikenal dengan istilah.....
    - a. Talfiq
    - b. Tauhid
    - c. Aqidah
    - d. Syariah
    - e. Ibadah
  2. Potongan ayat

3. وَلَقَدْ بَعَثْنَا فِي كُلِّ أُمَّةٍ رَسُولًا

Menjelaskan bahwa.....

- a. Allah Swt mengirim seorang rasul pada setiap umat
- b. Allah Swt melalui rasul-Nya membawa syariat pada setiap umat
- c. Allah Swt menunjuk setiap umat untuk menjadi rasul-Nya
- d. Rasul diutus untuk menjadi umat yang terbaik

- e. Pada setiap rasul ada umat yang mengikutinya
3. Kejadian luar biasa yang dilakukan oleh para rasul atas izin Allah Swt, disebut.....
- Keramat
  - Ma'unah
  - Mukjizat
  - Makrifat
  - Hidayah
4. Nama-nama nabi dan rasul, disebutkan dalam Al-Qur'an Surah.....
- Hud: 40-43
  - Al- fath: 27-28
  - Al- Anbiya: 32-35
  - Al- An'am: 83-86
  - Ali- Imran: 23-25
- 5.

6. فَأَصْبِرْ كَمَا صَبَرَ أُولُو الْعَزْمِ مِنَ الرُّسُلِ .6

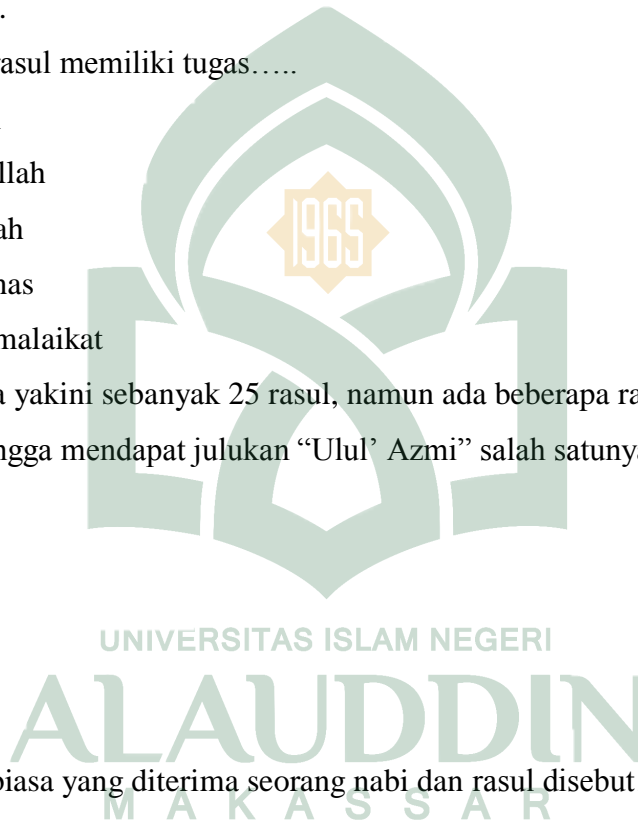
Maksud potongan ayat adalah.....

- Seseorang harus bersabar seperti kesabaran para rasul Ulul'Azmi
  - Kesabaran seorang rasul Ulul' Azmi harus melebihi kesabaran yang lainnya
  - Seseorang harus memiliki kesabaran yang tinggi agar bias menjadi rasul Ulul' Azmi
  - Kesabaran tinggi akan mengangkat derajat seseorang lebih tinggi dari rasul Ulul' Azmi
  - Seseorang harus menjadi penyabar agar dapat menyamai derajatnya para rasul Ulul' Azmi
6. Salah satu mukjizat yang dianggap mukjizat paling besar dibandingkan dengan mukjizat-mukjizat para rasul lainnya adalah.....
- Membelah lautan
  - Menghidupkan orang mati
  - Menyembuhkan orang yang buta

- d. Menerima kitab suci taurat
  - e. Menerima kitab suci Al-Qur'an
7. Iman kepada rasul memiliki arti.....
- a. Yakin bahwa Allah Swt benar-benar mengurus rasul
  - b. Mengingkari nabi dan rasul yang tidak diketahui namanya
  - c. Membenarkan berita yang tidak jelas dari rasul
  - d. Mengamalkan semua syariat rasul
  - e. Meyakini tidak semua rasul itu maksum
8. Buah iman kepada rasul adalah.....
- a. Menjadikan rasul sebagai teman dalam hidupnya
  - b. Bersahabat dengan rasul mendapatkan kenikmatan tersendiri
  - c. Mengetahui seluk beluk kisah
  - d. Menjadikan teladan dalam hidupnya
  - e. Mengagumi karena statusnya manusia sangat suci
9. Yang bukan tugas rasul dibawah ini adalah.....
- a. Mengajarkan manusia agar bertauhid yang benar
  - b. Memperbaiki tatanam hidup manusia agar bersosialisasi dengan baik
  - c. Meluruskan manusia agar beribadah dengan benar
  - d. Menipu manusia dengan mengatakan dirinya tuhan
  - e. Memberikan ancaman dan janji Allah Swt
10. Nabi Muhammad adalah orang yang terjaga dan terpelihara dari segala sifat kesalahan. Hal itu disebut dengan.....
- a. Maksum
  - b. Syafaat
  - c. Taufik
  - d. Hidayah
  - e. Mukjizat
11. Tanda-tanda orang yang selalu beriman kepada rasul Allah Swt, sebagaimana disebutkan dalam Al Qur'an "Wayukimunas Solata" maksudnya ialah.....
- a. Selalu mengerjakan sholat
  - b. Hatinya selalu optimis



- c. Hatinya tulus dan tanggung jawab
  - d. Hatinya yakin adanya yang gaib
  - e. Hatinya selalu suci dan bersih
12. Rasul yang paling rajin bersyukur diantara para rasul adalah.....
- a. Nuh a.s.
  - b. Zakaria a.s.
  - c. Daud a.s.
  - d. Ismail a.s
  - e. Ibrahim a.s.
13. Para nabi dan rasul memiliki tugas.....
- a. Kholilullah
  - b. Khalifah Allah
  - c. Khodimullah
  - d. Khodimunnas
  - e. Khodimul malaikat
14. Rasul yang kita yakini sebanyak 25 rasul, namun ada beberapa rasul yang mempunyai kelebihan sehingga mendapat julukan “Ulul’ Azmi” salah satunya yakni.....
- a. Nuh a.s.
  - b. Adam a.s.
  - c. Idris a.s.
  - d. Yakub a.s.
  - e. Yunus a.s.
15. Kejadian luar biasa yang diterima seorang nabi dan rasul disebut.....
- a. Karomah
  - b. Mukjizat
  - c. Barokah
  - d. Wahyu
  - e. Rukyah



# LAMPIRAN B



## HASIL OLAH DATA UJI COBA DALAM BENTUK SPSS





### Case Processing Summary

		N	%
Cases	Valid	30	100.0
	Excluded <sup>a</sup>	0	.0
	Total	30	100.0

a. Listwise deletion based on all variables in the procedure.

### Reliability Statistics

Cronbach's Alpha	Cronbach's Alpha Based on Standardized Items	N of Items
.725	.715	40

### Item Statistics

	Mean	Std. Deviation	N
s1	2.4167	.45644	30
s2	2.2500	.76282	30
s3	2.0833	.94762	30
s4	2.4167	.45644	30
s5	1.9167	1.07546	30
s6	1.7500	1.16523	30
s7	2.0000	1.01710	30
s8	1.9167	1.07546	30
s9	.8333	1.19866	30
s10	2.3333	.63427	30
s11	2.4167	.45644	30
s12	1.5833	1.22533	30
s13	2.4167	.45644	30
s14	.4167	.94762	30
s15	.5000	1.01710	30
s16	1.0833	1.26002	30
s17	1.7500	1.16523	30
s18	2.0000	1.01710	30

s19	1.0833	1.26002	30
s20	1.7500	1.16523	30
s21	1.7500	1.16523	30
s22	2.0000	1.01710	30
s23	2.2500	.76282	30
s24	2.4167	.45644	30
s25	.3333	.86436	30
s26	1.5833	1.22533	30
s27	1.7500	1.16523	30
s28	2.0833	.94762	30
s29	2.3333	.63427	30
s30	2.4173	.45658	30
s31	2.4167	.45644	30
s32	1.7500	1.16523	30
s33	2.3333	.63427	30
s34	1.9167	1.07546	30
s35	2.2500	.76282	30
s36	2.0833	.94762	30
s37	2.0000	1.01710	30
s38	2.2500	.76282	30
s39	2.3333	.63427	30
s40	2.3333	.63427	30

UNIVERSITAS ISLAM NEGERI

Summary Item Statistics

	Mean	Minimum	Maximum	Range	Maximum / Minimum	Variance	N of Items
Inter-Item Correlations	.059	-.681	1.000	1.681	-1.468	.073	40

Item-Total Statistics

	Scale Mean if Item Deleted	Scale Variance if Item Deleted	Corrected Item- Total Correlation	Squared Multiple Correlation	Cronbach's Alpha if Item Deleted
s1	73.0840	118.404	-.077	.	.729
s2	73.2507	113.864	.209	.	.720
s3	73.4173	123.924	-.330	.	.748
s4	73.0840	117.111	.054	.	.725

s5	73.5840	110.645	.267	.	.717
s6	73.7507	103.777	.536	.	.698
s7	73.5007	108.885	.374	.	.710
s8	73.5840	99.007	.826	.	.680
s9	74.6673	113.682	.107	.	.727
s10	73.1673	119.805	-.170	.	.734
s11	73.0840	117.973	-.033	.	.728
s12	73.9173	115.386	.037	.	.732
s13	73.0840	113.663	.409	.	.716
s14	75.0840	123.060	-.290	.	.746
s15	75.0007	121.128	-.193	.	.742
s16	74.4173	129.182	-.451	.	.765
s17	73.7507	107.225	.384	.	.709
s18	73.5007	110.609	.290	.	.715
s19	74.4173	125.302	-.320	.	.756
s20	73.7507	108.087	.347	.	.711
s21	73.7507	103.346	.555	.	.697
s22	73.5007	102.850	.677	.	.692
s23	73.2507	110.415	.428	.	.711
s24	73.0840	118.835	-.120	.	.730
s25	75.1673	115.926	.063	.	.727
s26	73.9173	107.196	.361	.	.710
s27	73.7507	98.604	.773	.	.681
s28	73.4173	103.231	.713	.	.692
s29	73.1673	109.029	.636	.	.705
s30	73.0833	119.260	-.162	.	.731
s31	73.0840	113.663	.409	.	.716
s32	73.7507	116.708	-.009	.	.735
s33	73.1673	118.943	-.108	.	.732
s34	73.5840	103.317	.612	.	.695
s35	73.2507	106.105	.710	.	.698
s36	73.4173	113.148	.189	.	.721
s37	73.5007	107.161	.459	.	.705
s38	73.2507	111.277	.372	.	.713
s39	73.1673	114.205	.239	.	.720
s40	73.1673	118.943	-.108	.	.732

**Scale Statistics**

Mean	Variance	Std. Deviation	N of Items
75.5007	117.851	10.85592	40



UNIVERSITAS ISLAM NEGERI  
**ALAUDDIN**  
M A K A S S A R

# LAMPIRAN C



## **OLAH DATA HASIL PENELITIAN DALAM BENTUK SPSS**

UNIVERSITAS ISLAM NEGERI  
**ALAUDDIN**  
M A K A S S A R



# Kelas eksperimen

## Statistics

Posttest

N	Valid	21
	Missing	0
Mean		84.09
Std. Error of Mean		2.083
Median		86.60
Mode		87
Std. Deviation		9.543
Variance		91.078
Range		33
Minimum		67
Maximum		100
Sum		1766

Posttest

	Frequency	Percent	Valid Percent	Cumulative Percent
Valid 66.6	1	4.8	4.8	4.8
73.3	5	23.8	23.8	28.6
80	3	14.3	14.3	42.9
86.6	6	28.6	28.6	71.4
93.3	4	19.0	19.0	90.5
100	2	9.5	9.5	100.0
Total	21	100.0	100.0	

# Pretest eksperimen

## Statistics

Pretest

N	Valid	21
	Missing	0
Mean		57.41
Std. Error of Mean		2.367
Median		53.30
Mode		67
Std. Deviation		10.846
Variance		117.646
Range		40
Minimum		33
Maximum		73
Sum		1206

UNIVERSITAS ISLAM NEGERI

Pretest

	Frequency	Percent	Valid Percent	Cumulative Percent
Valid 33.3	1	4.8	4.8	4.8
46.6	5	23.8	23.8	28.6
53.3	5	23.8	23.8	52.4
60	1	4.8	4.8	57.1
66.6	7	33.3	33.3	90.5
73.3	2	9.5	9.5	100.0
Total	21	100.0	100.0	

# Kelas Kontrol

## Statistics

Pretest

N	Valid	21
	Missing	0
Mean		52.04
Std. Error of Mean		2.282
Median		53.30
Mode		40 <sup>a</sup>
Std. Deviation		10.458
Variance		109.366
Range		40
Minimum		33
Maximum		73
Sum		1093

Pretest

	Frequency	Percent	Valid Percent	Cumulative Percent
Valid 33.3	1	4.8	4.8	4.8
40	4	19.0	19.0	23.8
46.6	4	19.0	19.0	42.9
53.3	4	19.0	19.0	61.9
53.5	1	4.8	4.8	66.7
60	4	19.0	19.0	85.7
66.6	2	9.5	9.5	95.2
73.3	1	4.8	4.8	100.0
Total	21	100.0	100.0	

# Posttest kontrol

## Statistics

Posttest

N	Valid	21
	Missing	0
Mean		73.62
Std. Error of Mean		2.180
Median		73.30
Mode		67 <sup>a</sup>
Std. Deviation		9.988
Variance		99.762
Range		33
Minimum		53
Maximum		87
Sum		1546

Posttest

	Frequency	Percent	Valid Percent	Cumulative Percent
Valid 53.3	1	4.8	4.8	4.8
60	2	9.5	9.5	14.3
66.6	5	23.8	23.8	38.1
73.3	4	19.0	19.0	57.1
73.6	1	4.8	4.8	61.9
80	3	14.3	14.3	76.2
86.6	5	23.8	23.8	100.0
Total	21	100.0	100.0	

## UJI NORMALITAS

### One-Sample Kolmogorov-Smirnov Test

		Pre-test eksperimen	Post-tets ekperimen	Pre-test kontrol	Post-test kontrol
N		21	21	21	21
Normal Parameters <sup>a</sup>	Mean	57.41	84.09	52.04	73.62
	Std. Deviation	10.846	9.543	10.458	9.988
Most Extreme Differences	Absolute	.230	.175	.127	.141
	Positive	.171	.157	.127	.140
	Negative	-.230	-.175	-.119	-.141
Kolmogorov-Smirnov Z		1.055	.803	.583	.647
Asymp. Sig. (2-tailed)		.216	.540	.886	.797
a. Test distribution is Normal.					

## UJI HOMOGENITAS DAN NILAI T-TABEL

**Group Statistics**

grup12		N	Mean	Std. Deviation	Std. Error Mean
skor	eksperimen	20	83.29	9.049	2.023
	kontrol	20	72.98	9.783	2.188

**Independent Samples Test**

	Levene's Test for Equality of Variances		t-test for Equality of Means						
	F	Sig.	t	df	Sig. (2-tailed)	Mean Difference	Std. Error Difference	95% Confidence Interval of the Difference	
								Lower	Upper
Equal variances assumed	.003	.954	3.463	38	.001	10.320	2.980	4.288	16.352
Equal variances not assumed			3.463	37.771	.001	10.320	2.980	4.286	16.354

M A K A S S A R

**SURAT KETERANGAN TURNITIN**

NO: 10331159 39 /Pend-PAI/1994933 /2018


Tim Instruktur Deteksi Plagiat Turnitin telah menerima naskah Skripsi dengan identitas:


Penulis : Istiqamah Al Jufri  
NIM : 20100114190  
Judul : Penerapan Metode Pembelajaran *Hypnoteaching* dalam Meningkatkan Hasil Belajar Pendidikan Agama Islam Peserta Didik di SMA Negeri 19 Gowa.  
Pembimbing I : Prof. Dr. H. Syahrudin, M.Pd.  
Pembimbing II : Dr. Nuryamin, M.Ag.

Menyatakan bahwa naskah tersebut telah di Periksa Tingkat Kemiripan (*Index Similarity*) dengan skor/hasil sebesar 21%, sesuai dengan pedoman yang berlaku, maka Skripsi ini dinyatakan Layak/ Tidak layak\* untuk lanjut ke proses berikutnya.


Demikian surat keterangan ini dibuat untuk melengkapi syarat Ujian Munaqasyah.

Samata, 2018  
Pembimbing I Pembimbing II

  
Prof. Dr. H. Syahrudin, M.Pd.  
NIP 195805041987031004

  
Dr. Nuryamin, M.Ag.  
NIP 196212311994031020

Mengetahui  
Dewan Redaksi

  
Irawati, S.I.P.

\*Lingkari yang diperiksa

\*\*Coret yang tidak perlu

## SURAT PENUNJUKAN VALIDATOR INSTRUMEN PENELITIAN

Nomor: 206 /atacc.03/ IX/2018

Yang bertanda tangan di bawah ini, Koordinator Validasi Instrumen Unit Alauddin Testing and Assessment Center (ATACe) Fakultas Tarbiyah dan Keguruan UIN Alauddin Makassar menunjuk Bapak/Ibu masing-masing sebagai validator 1 dan validator 2 untuk memvalidasi instrument penelitian mahasiswa berikut:

Nama : Istiaamah Al-Jufri  
NIM : 20100114190  
Semester : IX (sembilan)  
Jurusan : Pendidikan Agama Islam  
Alamat/Tlp. : Talakawa / 082352413481  
Judul skripsi : Penerapan metode pembelajaran Hypnoteaching dalam meningkatkan Hasil Belajar Pendidikan Agama Islam peserta Didik di SMA Negeri 19 Gowa.

Adapun validator instrument tersebut masing-masing:

Validator I : Dr. Usman, M.Pd.  
Validator II : Ulfiani Rahman, S.Ag, M.Si.  
Dr. Hj.

Demikian surat ini dibuat untuk dipergunakan sebagaimana perlunya.

Samata-Gowa, 27 September 2018

Koordinator Validasi Instrumen

**ALAUDDIN**  
M A K A S S A R

Dr. Siti Manis, M.Ag.  
NIP 19731242200003 2 001

### Catatan:

- Semua instrument dilengkapi dengan lembar validasi
- Draft Naskah Proposal Skripsi yang sudah disahkan harus dilampirkan kepada validator



## KELAS KONTROL





1965





## KELAS EKSPERIMEN





1965





## RIWAYAT HIDUP

Nama lengkap penyusun adalah **Istiqamah Al Jufri**.

Lahir di Talakuwe, 19 Oktober 1996 Kec. Bajeng

Barat, Kab. Gowa, Sul-Sel. Dari pasangan Jufri dan

Haria. Penulis adalah anak pertama dari tiga

bersaudara. Latar belakang pendidikan SD Inpres

Talakuwe, SMP Negeri 1 Bajeng Barat, Madrasah Aliyah Muhammadiyah

Limbung. Setelah lulus Sekolah penyusun melanjutkan studi di Jurusan

Pendidikan Agama Islam Fakultas Tarbiyah dan Keguruan UIN Alauddin

Makassar pada tahun 2014.

